

Baròmetre semestral de Barcelona

Resum de Resultats

Juny 2017



Baròmetre Semestral de Barcelona Juny 2017

Resum de Resultats

Registre d'Enquestes i Estudis d'Opinió r17009

BARÒMETRE SEMESTRAL DE BARCELONA RESUM DE RESULTATS

JUNY 2017

Departament d'Estudis d'Opinió
Gabinet Tècnic de Programació

C/ Avinyó, 32, 2a planta
Tel. 934 027 918
08002 Barcelona



Protegim el Medi Ambient.

No imprimiu aquest document si no és necessari.

Tots els drets reservats. Aquesta publicació no pot ser reproduïda, ni en tot ni en part, ni registrada en o transmesa per un sistema de recuperació en cap forma ni en cap mitjà sigui electrònic, mecànic, per fotocòpia, de gravació o altres, sense el permís del propietari del copyright.



ÍNDEX

- 003 FITXA TÈCNICA
- 004 PRESENTACIÓ
- 006 IMATGE DE LA CIUTAT
- 011 GESTIÓ I POLÍTICA MUNICIPAL
- 015 ESTAT DE L'ECONOMIA
- 018 TEMA D'ACTUALITAT
- 022 PERFIL DELS ENTREVISTATS



FITXA TÈCNICA

AMBIT

Municipi de Barcelona

UNIVERS

Població empadronada a Barcelona de 18 anys i més de nacionalitat espanyola i d'altres nacionalitats amb dret a vot a les eleccions municipals.

GRANDÀRIA DE LA MOSTRA

812 entrevistes.

METODOLOGIA

Entrevista telefònica realitzada amb suport informàtic (CATI).

PROCEDIMENT DE MOSTREIG

Mostreig aleatori estratificat. Els estrats s'han format per l'encreuament dels deu districtes municipals amb el gènere i amb l'edat dels ciutadans (l'edat es divideix en sis categories: de 18 a 24, de 25 a 34, de 35

a 44, de 45 a 54, de 55 a 64 i de 65 anys i més). S'han aplicat quotes per a cadascun dels estrats calculades segons el padró municipal.

AFIXACIÓ

Proporcional

PONDERACIÓ

En funció de la població objectiu real en cadascun dels estrats definits a la mostra per tal d'obtenir els resultats del conjunt de la ciutat.

ERROR MOSTRAL

Per a un nivell de confiança del 95,5% (2σ), i $P = Q$, l'error és de $\pm 3,5\%$ per al conjunt de la mostra.

DATA DE REALITZACIÓ

Del 25 de maig al 7 de juny de 2017.

EMPRESA TREBALL DE CAMP

Gesop S.L.



PRESENTACIÓ

Presentem els resultats del Baròmetre municipal corresponent al mes de desembre. El treball de camp de l'enquesta es va dur a terme des del 25 de maig al 7 de juny i va consistir en 812 entrevistes telefòniques a barcelonins i barcelonines de 18 anys i més amb nacionalitat espanyola i d'altres nacionalitats amb dret a vot a les eleccions municipals.

L'estudi recull, seguint les pautes dels baròmetres municipals, els indicadors d'opinió sobre el present i el futur de la ciutat i els seus problemes més importants. També es recull la valoració de l'acció política i de la gestió municipal. Finalment es pregunta la percepció sobre l'estat de l'economia. Els resultats es comparen amb els seus equivalents de Catalunya i Espanya.

L'estudi també incorpora aspectes relatius a l'actualitat de la ciutat que varien en cada onada. En aquesta ocasió el tema tractat és el preu dels serveis funeraris a Barcelona.



SIGLES

B

Base. Perfil d'enquestats que responen a la pregunta de l'estudi

N

Número de respostes. Número de respostes. Quantitat de respostes valorades per la pregunta concreta de l'estudi. En el cas de gràfics amb evolució s'indica el nombre d'entrevistes de la darrera consulta.

R

Tipus de resposta. Possibilitat o possibilitats que s'han contemplat per a la pregunta formulada



01

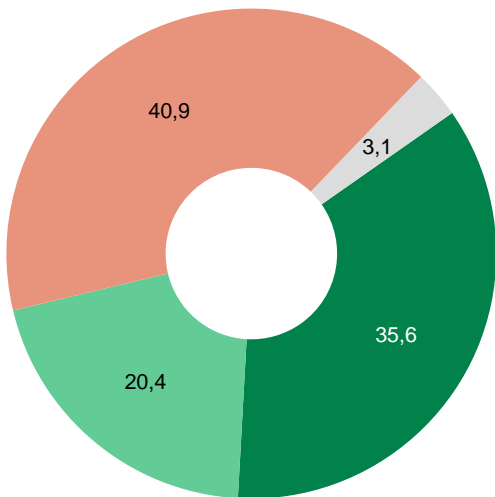
Imatge de la ciutat



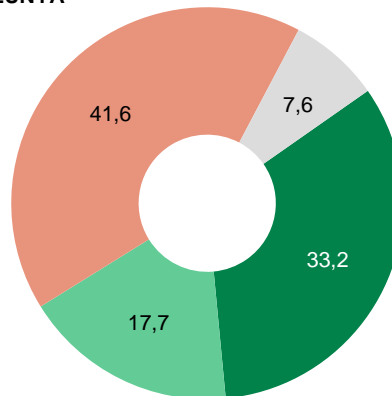
PERCEPCIÓ DE L'EVOLUCIÓ EL DARRER ANY

IMATGE DE LA CIUTAT

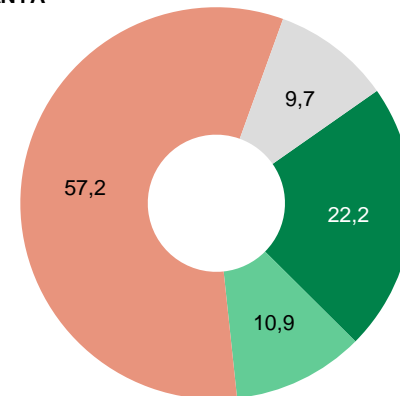
BARCELONA



CATALUNYA



ESPANYA



P1

Vostè creu que el darrer any, Barcelona ha millorat o ha empitjorat?
I Catalunya? I Espanya?

N 812

■ Ha millorat
■ Està igual

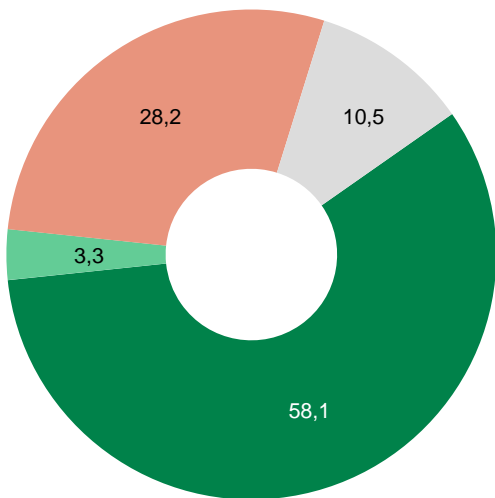
■ Ha empitjorat
■ NS / NC



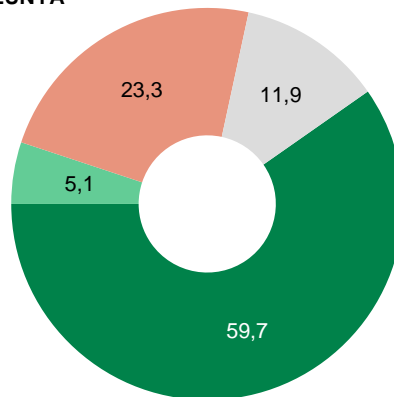
PERSPECTIVES DE FUTUR

IMATGE DE LA CIUTAT

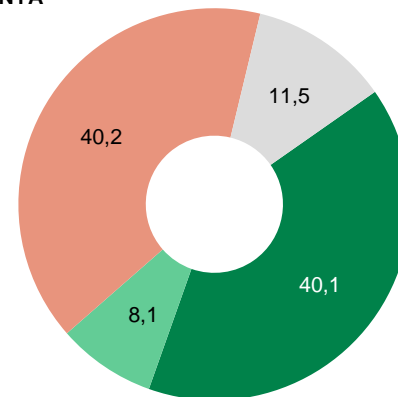
BARCELONA



CATALUNYA



ESPANYA



P2

*I de cara el futur, vostè creu que Barcelona millorarà o empitjorarà?
I Catalunya? I Espanya?*

N 812

■ Millorarà
■ Continuarà igual

■ Empitjorarà
■ NS / NC



PROBLEMA MÉS GREU A ...

IMATGE DE LA CIUTAT

BARCELONA

TURISME	19,0
ATUR / CONDICIONS DE TREBALL	12,4
CIRCULACIÓ / TRÀNSIT	7,0
GESTIÓ POLÍTICA MUNICIPAL	6,6
ACCÉS A L'HABITATGE	6,1
TRANSP., INFR. I COMUNICACIONS	5,2
INSEGURETAT	4,3
CONTAMINACIÓ I MEDI AMBIENT	4,2
ASPECTES POLÍTICS	3,0
NETEJA	2,9
PROB. ASSOCIATS A LA IMMIGRACIÓ	2,8
MASSIFICACIÓ	2,3
PROBLEMES SOCIALS: POBRESA, DESIGUALTAT,...	2,2
ENCAIX DE CATALUNYA A ESPANYA	2,2
VAL. SOCIALS NEG. / MANCA EDUC./CIVISME	2,1
EQUIPAMENTS I SERVEIS	1,3
MODEL DE CIUTAT	1,3
PROBLEMES ECONÒMICS	1,3
ALTRES	8,0
CAP / RES	0,7
NS / NC	4,9

CATALUNYA

ENCAIX DE CATALUNYA A ESPANYA	33,3
ATUR / CONDICIONS DE TREBALL	15,4
ASPECTES POLÍTICS	12,3
PROBLEMES ECONÒMICS	5,3
LA CORRUPCIÓ I EL FRAU	4,7
GESTIÓ POLÍTICA AUTONÒMICA	3,7
EQUIPAMENTS I SERVEIS	2,2
TRANSP., INFR. I COMUNICACIONS	2,1
PROBLEMES SOCIALS: POBRESA, DESIGUALTAT,...	1,6
PROB. ASSOCIATS A LA IMMIGRACIÓ	1,5
ALTRES	7,7
CAP / RES	0,8
NS / NC	9,3

ESPANYA

LA CORRUPCIÓ I EL FRAU	21,2
ATUR / CONDICIONS DE TREBALL	19,5
GESTIÓ POLÍTICA ESTATAL	17,4
ASPECTES POLÍTICS	13,0
ENCAIX DE CATALUNYA A ESPANYA	9,8
PROBLEMES ECONÒMICS	5,5
EQUIPAMENTS I SERVEIS	1,9
PROBLEMES SOCIALS: POBRESA, DESIGUALTAT,...	1,1
ALTRES	4,5
CAP / RES	0,3
NS / NC	5,7

P3

Quin considera que és el problema més greu que té la ciutat de Barcelona en aquests moments? I el de Catalunya? I el d'Espanya?

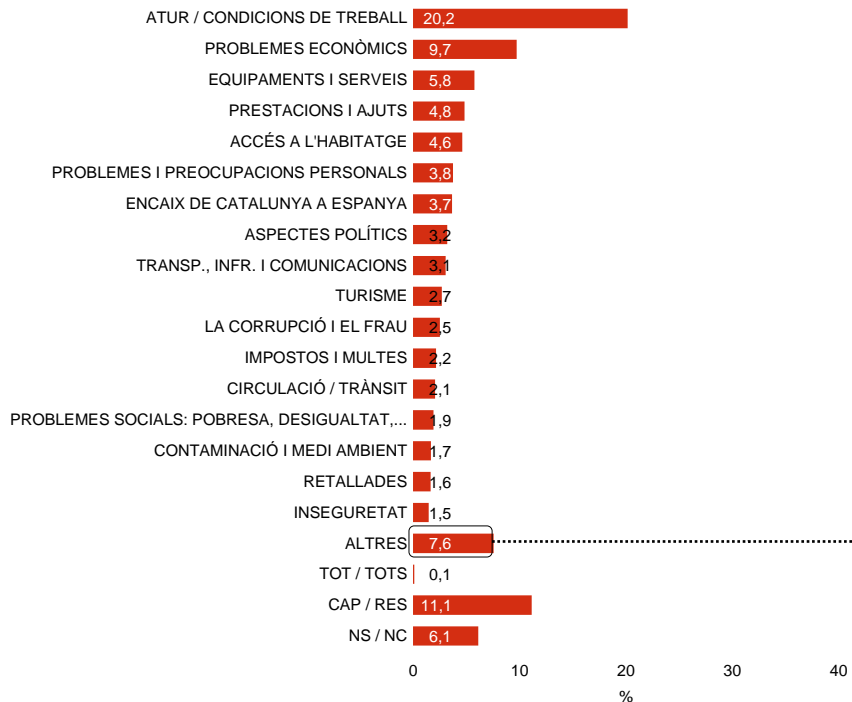
N 812

R Espontània. Només una resposta

En negreta els problemes més importants a Barcelona



PROBLEMA PERSONAL MÉS GREU



IMATGE DE LA CIUTAT

GESTIÓ POLÍTICA MUNICIPAL	1,0
VAL. SOCIALS NEG. / MANCA EDUC./CIVISME	0,9
PROB. ASSOCIATS A LA IMMIGRACIÓ	0,7
MENTALITAT/MANERA DE SER DE LA GENT	0,6
NETEJA	0,5
MODEL DE CIUTAT	0,4
URBANISME	0,4
GESTIÓ POLÍTICA ESTATAL	0,4
SOROLLS	0,4
MASSIFICACIÓ	0,4
OCUPES	0,2
GESTIÓ DE L'ADM INISTRACIÓ PÚBLICA	0,2
DESIGUALTAT ENTRE BARRIS	0,2
OBRES	0,1
TERRORISME	0,1
ESP AIS VERDS	0,1
GESTIÓ POLÍTICA AUTONÒMICA	0,1
ALTRES	1,0



02

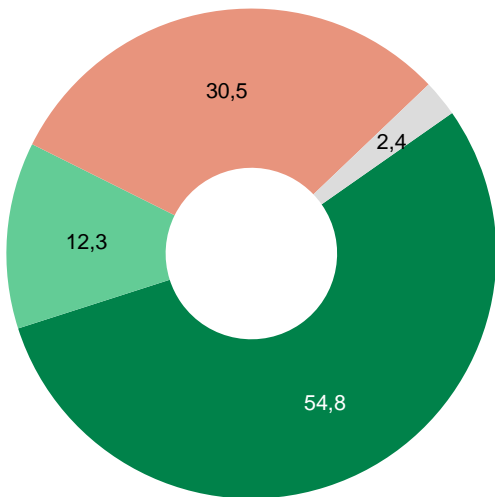
Gestió i política municipal



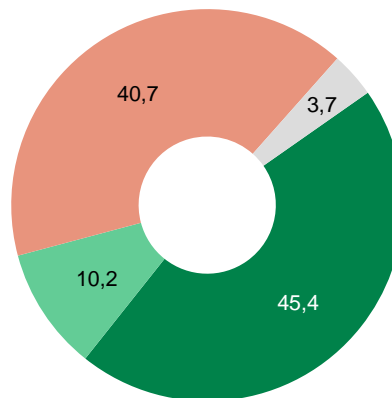
VALORACIÓ DE LA GESTIÓ

GESTIÓ I POLÍTICA MUNICIPAL

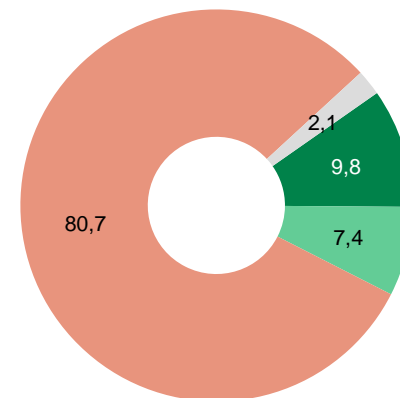
AJUNTAMENT DE BARCELONA



GENERALITAT DE CATALUNYA



GOVERN ESPANYOL



P5

Com valora la gestió de l'Ajuntament de Barcelona: molt bona, bona, dolenta o molt dolenta? I la gestió de la Generalitat de Catalunya? I la del Govern espanyol? N 812

Molt bona / bona
Normal / regular

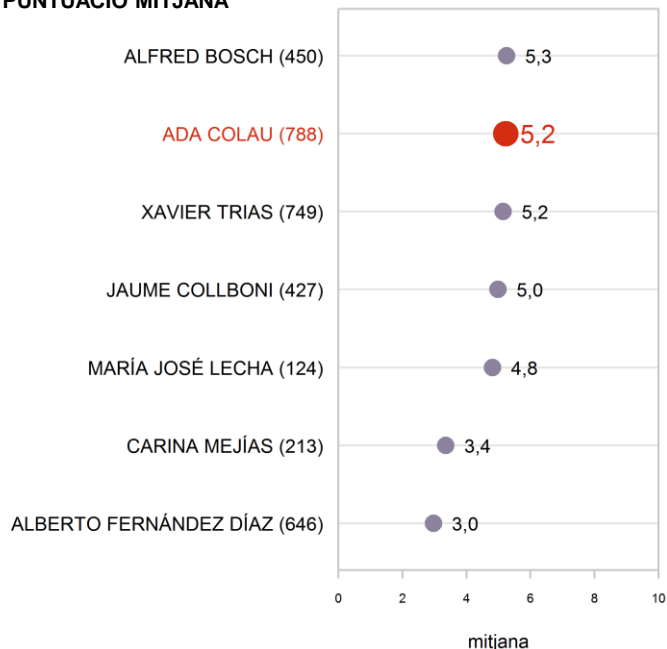
Molt dolenta / dolenta
NS / NC



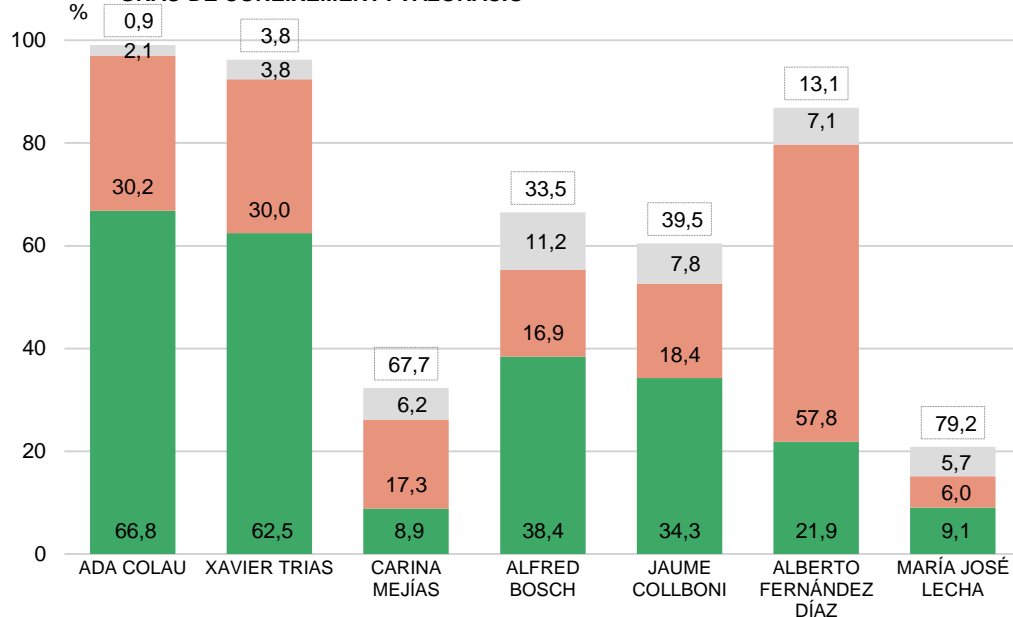
VALORACIÓ I CONEIXEMENT DELS SEGÜENTS POLÍTIQS

GESTIÓ I POLÍTICA MUNICIPAL

PUNTUACIÓ MITJANA



GRAU DE CONEIXEMENT I VALORACIÓ



P8

Digui'm si coneix els següents polítics i, en aquest cas, puntuï de 0 a 10 la valoració que li mereix la seva actuació

N 812

R Ordre noms aleatori

Aprovat (5 a 10)
Suspès (0 a 4)

NS / NC
No coneix



INTENCIÓ / RECORD DE VOT ELECCIONS

GESTIÓ I POLÍTICA MUNICIPAL

	ELECCIONS MUNICIPALS			ELECCIONS AUTONÒMIQUES		ELECCIONS GENERALS	
	Intenció de vot (Enquesta)	Record de vot (Enquesta)	Resultats Eleccions 2015	Record de vot (Enquesta)	Resultats Eleccions 2015	Record de vot (Enquesta)	Resultats Eleccions 2016
BARCELONA EN COMÚ / EN COMÚ PODEM	15,7	20,3	15,2			16,9	17,3
PDeCAT (CIU / CdC) *	5,9	14,1	13,7			11,0	9,1
CIUTADANS	5,9	5,0	6,7	6,8	13,6	4,7	7,6
ERC	14,5	11,9	6,6			9,1	11,7
PSC (PSOE)	6,0	6,6	5,8	7,2	8,8	16,1	9,5
PP	1,2	2,8	5,3	2,2	7,0	7,1	10,2
CUP	2,4	3,7	4,5	6,7	7,7		
JUNTS PEL SÍ				31,9	28,6		
CATALUNYA SI QUE ES POT				8,9	7,5		
ALTRES	1,9	1,5	1,9	1,8	3,2	1,8	1,4
VOT EN BLANC / NUL	2,6	0,9	0,8	1,1	0,6	2,3	0,9
ABSTENCIÓ	10,0	12,2	39,4	13,7	22,9	12,8	32,4
NO HO SAP / NO HO RECORDA	21,4	9,4		8,9		4,9	
NO CONTESTA	12,7	11,7		10,9		13,3	
N	(812)	(772)		(781)		(794)	

* CIU al record de vot i als resultats de les Eleccions Municipals de 2015 / CdC al record de vot i resultats de les Eleccions Generals de 2016

P6/P7

Si en aquests moments se celebrassin eleccions municipals a l'Ajuntament de Barcelona, a quin partit votaria?

Tenen dret a vot

P9 a P14

A quin partit va votar en les darreres eleccions a l'Ajuntament de Barcelona? I a les de la Generalitat de Catalunya? I a les del Govern espanyol?

Tenien dret a vot



03

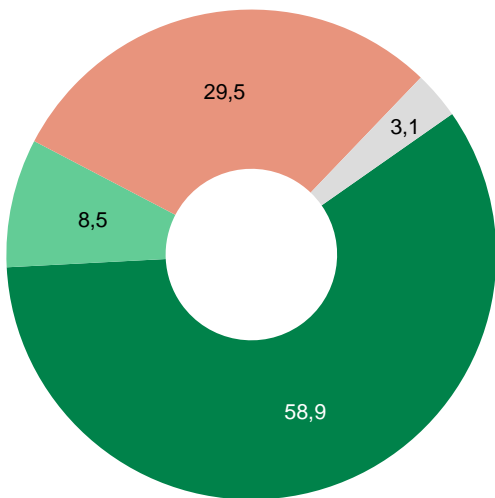
Estat de l'economia



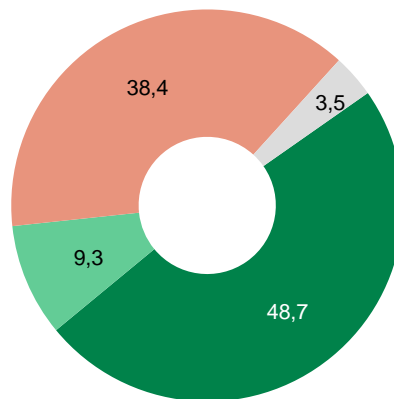
ESTAT ACTUAL DE L'ECONOMIA

ESTAT DE L'ECONOMIA

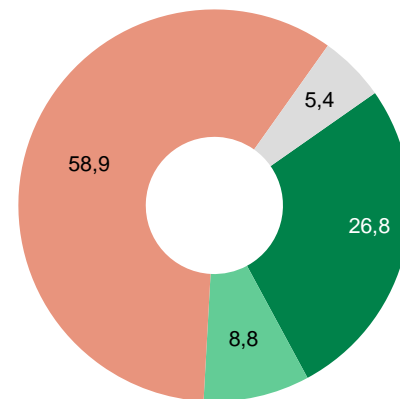
BARCELONA



CATALUNYA



ESPANYA



P15

Com valoraria l'estat actual de l'economia a Barcelona: molt bo, bo dolent o molt dolent? I a Catalunya? I a Espanya?

N 812

Molt bo / bo
Normal / regular

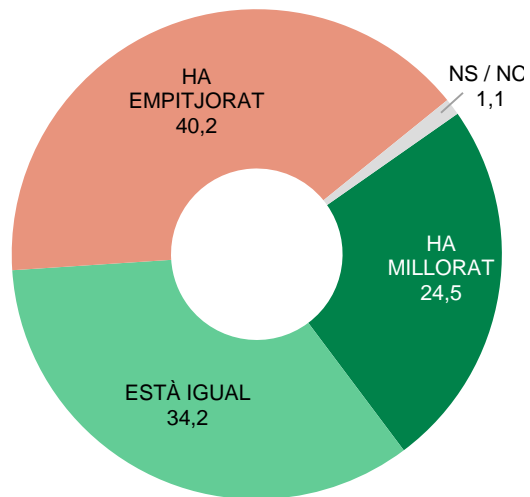
Dolent / molt dolent
NS / NC



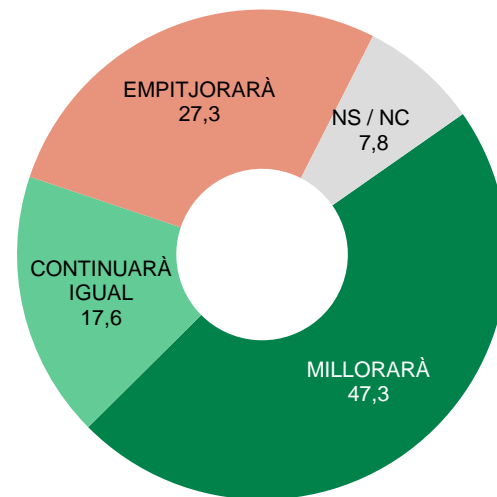
ECONOMIA FAMILIAR

ESTAT DE L'ECONOMIA

PERCEPCIÓ DE L'EVOLUCIÓ EL DARRER ANY



PERSPECTIVES DE FUTUR



P16

Respecte a la situació econòmica de la seva família, vosté diria que l'últim any ha millorat o ha empitjorat?

N 812

P17

I de cara al futur, vosté creu que la situació econòmica de la seva família millorarà o empitjorarà?

N 812

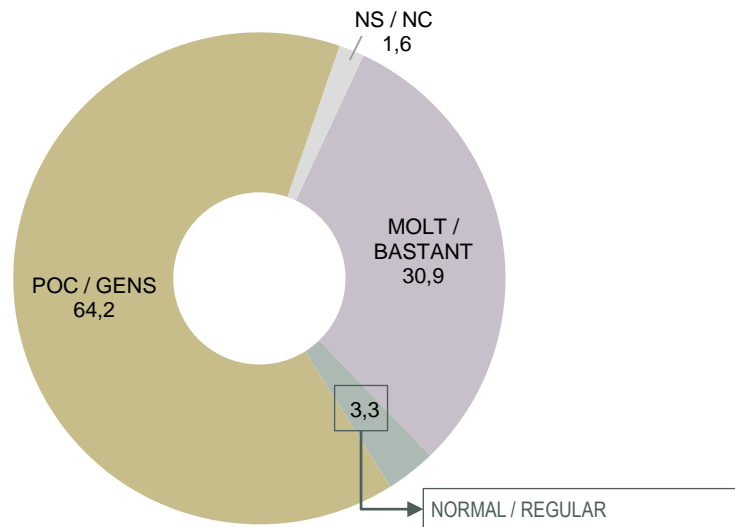


04

Tema d'actualitat



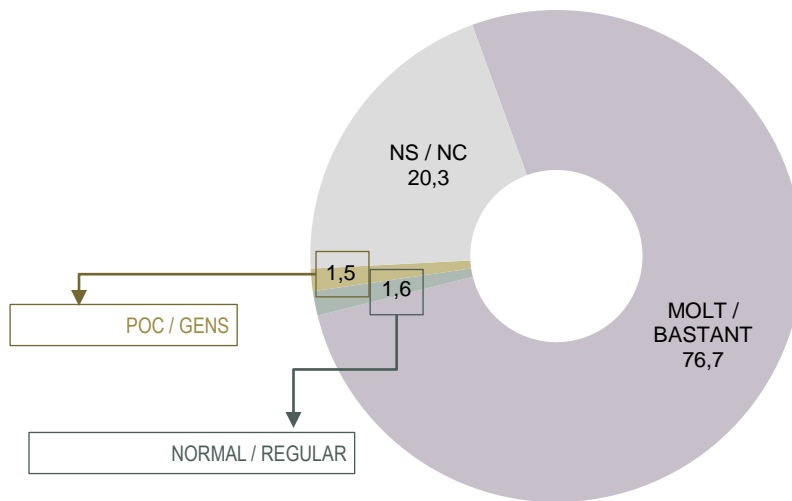
ESTÀ INFORMAT DELS PREUS DELS SERVEIS FUNERARIS A BARCELONA





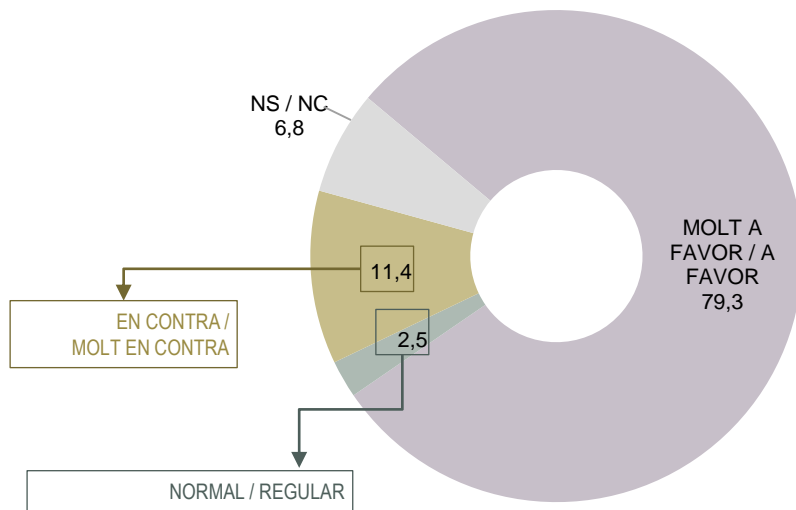
ELS SERVEIS FUNERARIS A BARCELONA SÓN CARS?

TEMA D'ACTUALITAT





A FAVOR O EN CONTRA QUE L'AJUNTAMENT CREEI UNA EMPRESA PÚBLICA DE SERVEIS FUNERARIS



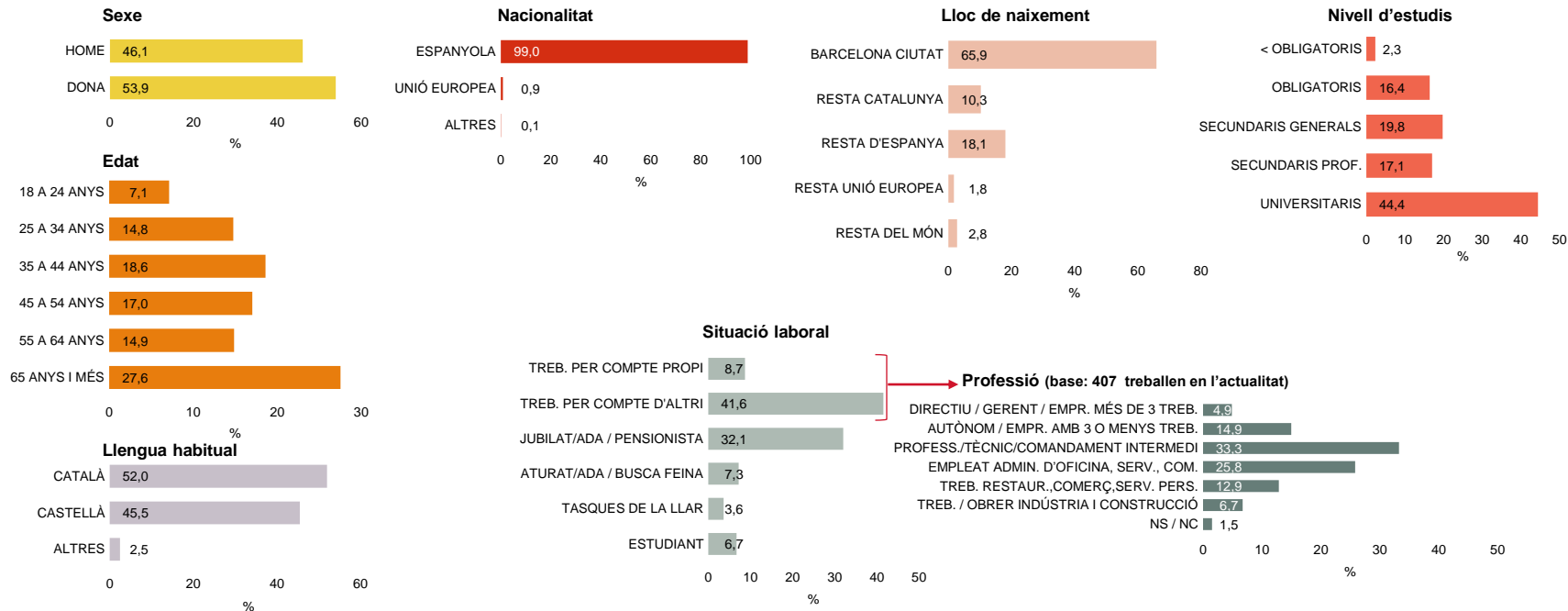


05

Perfil dels entrevistats

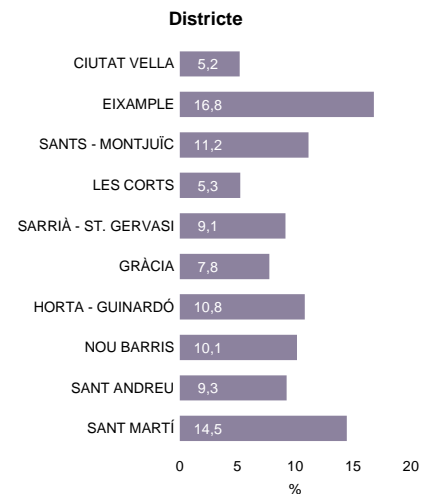
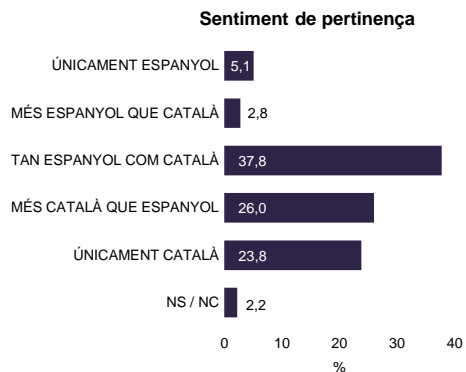
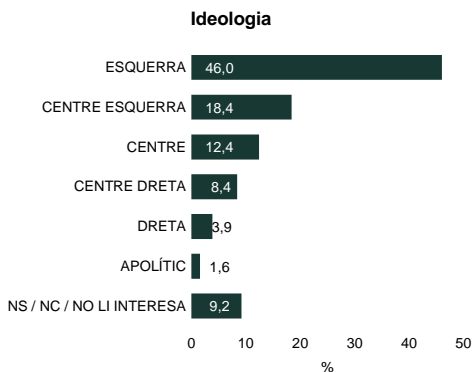


PERFIL DELS ENTREVISTATS (1/2)





PERFIL DELS ENTREVISTATS (2/2)





ENQUESTES I ESTUDIS D'OPINIÓ

Aquests estudis sociològics permeten determinar les prioritats de la població, conèixer la realitat social, saber com es valora l'activitat i els serveis municipals, i esbrinar l'opinió sobre l'actuació política municipal.

PLA
d'ES

Pla
d'Estudis Sociològics

S A
CON

Sèrie
d'Avaluació Contínua

ENQ
S Q

Enquestes
de Sistemes de Qualitat

INV
CO

Investigació
de Comunicació

EST
Ad-H

Estudis
Ad-Hoc



**Ajuntament
de Barcelona**