

MOVIMIENTO DE POBLACIÓN

MES	Población de hecho a 1.º de mes	MOVIMIENTO NATURAL			MOVIMIENTO MIGRATORIO			Inclusiones por omisión	Aumento de población en el mes (col. 5+8+9)	Población de hecho a fin de mes (col. 2 + 10)
		Nacidos vivos	Fallecidos	Crecimiento vegetativo (col. 3-4)	Inmigrantes	Emigrantes	Crecimiento migratorio (col. 6-7)			
1	2	3	4	5	6	7	8	9	10	11
Diciembre...	1.536,903	1,950	1,751	199	1,961	586	1,375	233	1,807	1.538,710
Enero.....	1.538,710	2,366	1,875	491	2,075	688	1,387	309	2,187	1.540,897

Movimiento diario de NACIMIENTOS y DEFUNCIONES

DÍA	DICIEMBRE		ENERO	
	Nacidos vivos	Defunciones	Nacidos vivos	Defunciones
1	64	35	82	62
2	62	42	80	64
3	67	39	85	72
4	57	47	76	82
5	67	44	82	84
6	55	39	63	65
7	66	41	73	72
8	58	36	94	56
9	56	42	70	64
10	55	41	72	47
11	65	38	78	53
12	70	42	84	58
13	65	53	83	53
14	71	46	78	48
15	70	50	67	65
16	61	65	71	56
17	50	51	76	77
18	67	62	84	68
19	73	65	86	67
20	65	70	68	48
21	54	61	83	76
22	65	71	84	61
23	60	68	66	63
24	59	72	72	53
25	49	67	73	38
26	77	89	76	63
27	65	94	89	55
28	69	61	74	70
29	55	74	62	41
30	73	77	68	48
31	60	69	67	46
Total...	1,950	1,751	2,366	1,875

Crecimiento de la población en el período 1950-1959

AÑO	Población en 31 de diciembre
1950	1.280,179
1951	1.288,283
1952	1.305,520
1953	1.321,878
1954	1.361,379
1955	1.403,028
1956	1.431,753
1957	1.466,937
1958	1.503,312
1959	1.538,710

MATRIMONIOS

MES	AÑO	
	1959	1960
Enero.....	547	562
Febrero.....	440	
Marzo.....	852	
Abril.....	936	
Mayo.....	1,234	
Junio.....	1,176	
Julio.....	988	
Agosto.....	1,453	
Septiembre...	1,482	
Octubre.....	1,215	
Noviembre....	690	
Diciembre.....	849	
Total...	11,862	

Coefficientes demográficos

Hechos demográficos	‰
Natalidad.....	18,15
Mortalidad.....	14,39
Nupcialidad.....	4,31

Velocidad de los hechos demográficos

Hechos demográficos	Horas.	Mins.	Segs.
Un nacimiento cada.	—	18	52
Una defunción cada.	—	23	48
Un matrimonio cada.	1	19	25

MOVIMIENTO DE POBLACIÓN EN EL PERÍODO 1955-1959

AÑO	MATRIMONIOS		NACIMIENTOS (nacidos vivos)				DEFUNCIONES				MIGRACIÓN					
	Cifras absolutas	‰ ha-bitantes	Varones	Mujeres	TOTAL	‰ ha-bitantes	Varones	Mujeres	TOTAL	‰ ha-bitantes	INMIGRANTES			EMIGRANTES		
											Varones	Mujeres	TOTAL	Varones	Mujeres	TOTAL
1955	11,635	8·55	11,896	10,896	22,792	14·26	5,873	6,367	12,240	8·31	17,593	13,624	31,217	2,407	2,492	4,899
1956	12,430	8·78	10,618	9,882	20,500	14·48	6,296	7,164	13,460	9·51	12,345	8,632	20,977	1,434	1,472	2,906
1957	12,218	8·43	11,335	10,814	22,149	15·28	6,112	6,711	12,823	8·84	15,101	10,629	25,730	2,852	3,040	5,892
1958	12,143	8·18	11,707	11,284	22,991	15·49	5,766	6,378	12,144	8·18	16,373	11,788	28,161	3,693	3,699	7,392
1959	11,862	7·95	12,350	11,760	24,110	15·84	5,997	6,557	12,554	8·25	16,282	12,266	28,548	4,113	4,143	8,256

INMIGRACIÓN durante el mes de ENERO y meses precedentes

P R O C E D E N C I A	DICIEMBRE			ENERO		
	Varones	Mujeres	Total de inmigrantes	Varones	Mujeres	Total de inmigrantes
Almería.....	19	17	36	26	21	47
Cádiz.....	24	23	47	34	16	50
Córdoba.....	44	28	72	32	28	60
Granada.....	42	33	75	47	36	83
Huelva.....	22	25	47	5	5	10
Jaén.....	46	28	74	41	41	82
Málaga.....	49	26	75	45	38	83
Sevilla.....	61	34	95	89	58	147
ANDALUCIA.....	307	214	521	319	243	562
Huesca.....	18	17	35	27	14	41
Teruel.....	35	25	60	49	31	80
Zaragoza.....	33	26	59	37	30	67
ARAGON.....	86	68	154	113	75	188
ASTURIAS.....	7	9	16	4	4	8
BALEARES.....	8	6	14	24	11	35
Las Palmas.....	2	2	4	1	2	3
Santa Cruz de Tenerife.....	2	—	2	—	—	—
CANARIAS.....	4	2	6	1	2	3
Ciudad Real.....	12	3	15	12	8	20
Cuenca.....	15	11	26	11	7	18
Guadalajara.....	8	13	21	10	5	15
Madrid.....	9	10	19	20	15	35
Toledo.....	11	6	17	8	4	12
CASTILLA LA NUEVA.....	55	43	98	61	39	100
Avila.....	8	6	14	7	9	16
Burgos.....	7	3	10	24	9	33
Logroño.....	5	2	7	8	2	10
Santander.....	2	2	4	5	8	13
Segovia.....	4	8	12	9	3	12
Soria.....	17	10	27	11	5	16
CASTILLA LA VIEJA.....	43	31	74	64	36	100
Barcelona.....	233	197	430	239	188	427
Gerona.....	22	18	40	28	25	53
Lérida.....	56	31	87	52	34	86
Tarragona.....	36	30	66	30	24	54
CATALUÑA.....	347	276	623	349	271	620
Badajoz.....	21	14	35	31	19	50
Cáceres.....	7	7	14	15	10	25
EXTREMADURA.....	28	21	49	46	29	75
La Coruña.....	2	2	4	5	4	9
Lugo.....	32	19	51	19	9	28
Orense.....	25	14	39	17	16	33
Pontevedra.....	5	1	6	6	4	10
GALICIA.....	64	36	100	47	33	80
León.....	11	10	21	5	1	6
Palencia.....	4	4	8	2	2	4
Salamanca.....	9	6	15	4	5	9
Valladolid.....	13	11	24	15	9	24
Zamora.....	5	1	6	6	4	10
LEON.....	42	32	74	32	21	53
Albacete.....	9	4	13	17	13	30
Murcia.....	24	19	43	32	19	51
MURCIA.....	33	23	56	49	32	81
NAVARRA.....	3	1	4	3	1	4
Alicante.....	8	6	14	12	7	19
Castellón de la Plana.....	14	12	26	7	7	14
Valencia.....	22	21	43	26	22	48
VALENCIA.....	44	39	83	45	36	81
Alava.....	—	—	—	4	4	8
Guipúzcoa.....	3	2	5	2	3	5
Vizcaya.....	9	7	16	6	5	11
VASCONGADAS.....	12	9	21	12	12	24
Plazas y provincias africanas.....	18	20	38	15	11	26
Extranjero.....	12	18	30	18	17	35
Total general.....	1,113	848	1,961	1,202	873	2,075

CLIMATOLOGÍA

EMIGRACIÓN durante ENERO y meses precedentes

DESTINO	DICIEMBRE			ENERO		
	Varones	Mujeres	TOTAL	Varones	Mujeres	TOTAL
	Andalucía.....	12	7	19	10	8
Aragón.....	12	9	21	16	9	25
Asturias.....	—	1	1	—	—	—
Baleares.....	1	2	3	4	3	7
Canarias.....	—	—	—	—	—	—
Castilla la Nueva.....	12	17	29	20	24	44
Castilla la Vieja.....	6	5	11	4	5	9
Cataluña	141	140	281	197	214	411
Comarca Barcelona...	42	44	86	34	40	74
Resto prov. Barcelona..	21	17	38	23	16	39
Resto región catalana..	7	3	10	8	6	14
Extremadura.....	8	6	14	—	2	2
Galicia.....	3	2	5	6	2	8
León.....	3	2	5	4	5	9
Murcia.....	2	—	2	1	1	2
Navarra.....	14	19	33	8	9	17
Valencia.....	6	3	9	3	4	7
Vascongadas.....	3	1	4	—	1	1
Plazas y provs. africanas..	8	7	15	1	—	1
Extranjero.....	301	285	586	339	349	688
Total general.....						

Día	TEMPERATURA DEL AIRE					
	Máxima	Mínima	Media	Máxima	Mínima	Media
	Enero 1959			Enero 1960		
1	13·7	7	10·4	14·4	9·8	12·1
2	10·4	8	9·2	17·7	10·2	14
3	11·8	5·4	8·6	16	10·6	13·3
4	11·9	4·6	8·2	16·8	10	13·4
5	11	5·3	8·2	14·7	10·3	12·5
6	10·7	6·9	8·8	12·5	7·6	10
7	13·8	6·4	10·1	12·5	6·7	9·6
8	14	10·2	12·1	12·1	7·2	9·7
9	9·2	5·1	7·1	10·6	8	9·3
10	9	4·8	6·9	7·5	0·8	4·1
11	7	4·6	5·8	7·4	0·6	4
12	8·4	3·5	6	8·2	2·8	5·5
13	9·5	2·7	6·1	8·9	1·6	5·3
14	13·8	6·7	10·2	9·7	5·8	7·7
15	14	10	12	5	0·2	2·4
16	13·6	8·5	11	3	0·5	1·3
17	10·6	3·1	6·8	8	-1·2	3·4
18	12·2	5	8·6	9	4	6·5
19	12·6	7·7	10·2	11	5	8
20	13·4	7·2	10·3	15·4	6·3	10·8
21	15·8	7·6	11·7	15·8	8	11·9
22	16·4	9·2	12·8	16·6	9·2	12·9
23	18·3	9·4	13·8	14·6	8	11·3
24	18	9	13·5	14·2	10·2	12·2
25	12·5	9·9	11·2	14·8	9·8	12·3
26	11·5	6·5	9	14·2	9·4	11·8
27	13·6	8·2	10·9	13·1	10·8	12
28	12·6	6·5	9·6	14·3	9·6	11·9
29	13·2	6·3	9·7	13·4	8·4	10·9
30	13·4	6·6	10	12·4	6·6	9·5
31	12·5	6·4	9·5	15	7	11
Medias	12·5	6·7	9·6	12·2	6·5	9·4

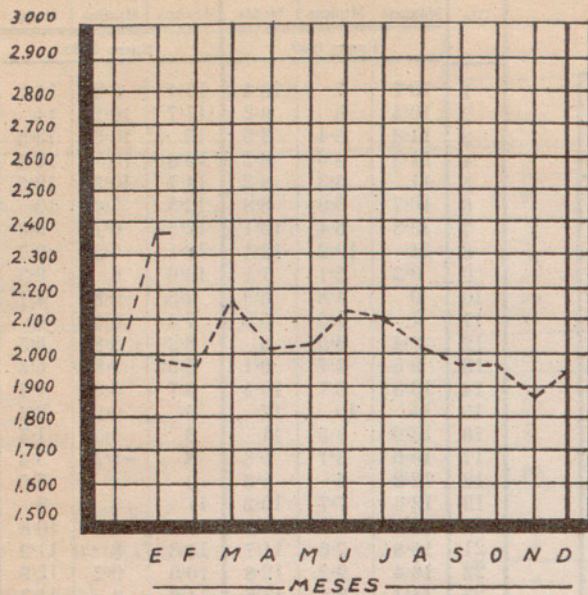
ACCIDENTES DE CIRCULACIÓN

(Con daño en las personas) según los vehículos participantes

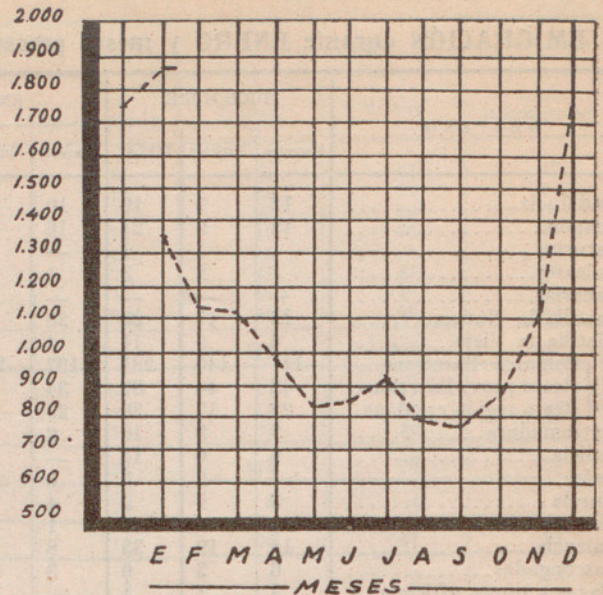
	Turismo	Taxi	Autob. Filob.	Tran-vía	Ca-mión	Moto - 50	Moto 50-125	Moto scooter	Moto +125	Bicicleta	Trici. pedal	Trici. motor	Trac. animal	Trac. mano	Tren	Metro	Carret. electr.	Peatón	Estri. tranv.	Cajda vehic.	Obstá. fijo	Otros accid.	
Turismo	5	12	3	2	6	4	20	17	5	5	—	9	2	—	—	—	—	45	—	—	2	1	138
Taxi	6	2	1	1	2	10	6	3	1	—	5	—	—	—	—	—	—	20	—	1	3	11	72
Autob. Filob.	—	—	1	—	—	—	2	—	—	—	—	—	—	—	—	—	—	5	—	9	2	—	19
Tran-vía	—	—	—	6	—	—	—	1	—	—	—	—	—	—	—	—	—	7	—	12	1	3	30
Ca-mión	—	—	—	—	1	1	6	3	1	1	—	3	—	—	—	—	—	9	—	1	2	1	29
Moto - 50	—	—	—	—	—	—	1	—	—	—	—	2	—	—	—	—	—	5	—	4	—	—	12
Moto 50-125	—	—	—	—	—	3	1	2	2	—	3	1	—	—	—	—	—	23	—	18	4	—	57
Moto scooter	—	—	—	—	—	—	1	2	1	—	2	1	—	—	—	—	—	19	—	19	2	1	48
Moto +125	—	—	—	—	—	—	—	—	—	—	—	—	—	—	—	—	—	6	—	4	—	—	10
Bicicleta	—	—	—	—	—	—	—	—	—	—	—	—	—	—	—	—	—	10	—	3	1	—	14
Trici. pedal	—	—	—	—	—	—	—	—	—	—	—	—	—	—	—	—	—	—	—	—	—	—	—
Trici. motor	—	—	—	—	—	—	—	—	—	—	1	1	—	—	—	—	—	8	—	4	—	1	15
Trac. animal	—	—	—	—	—	—	—	—	—	—	—	—	—	—	—	—	—	—	—	—	—	—	—
Trac. mano	—	—	—	—	—	—	—	—	—	—	—	—	—	—	—	—	—	—	—	—	—	—	—
Tren	—	—	—	—	—	—	—	—	—	—	—	—	—	—	—	—	—	—	—	—	—	—	—
Metro	—	—	—	—	—	—	—	—	—	—	—	—	—	—	—	—	—	—	—	—	—	—	—
Carret. electr.	—	—	—	—	—	—	—	—	—	—	—	—	—	—	—	—	1	—	—	—	—	—	1
Peatón	—	—	—	—	—	—	—	—	—	—	—	—	—	—	—	—	—	—	—	—	—	—	—
Estri. tranv.	—	—	—	—	—	—	—	—	—	—	—	—	—	—	—	—	—	—	—	—	1	—	1
Total...	(31)	498	7	587	16·06	Total...	(31)	446	5	567	14·39											Total . . .	446

* Sábados y vísperas de festivo.
** Domingos y festivos

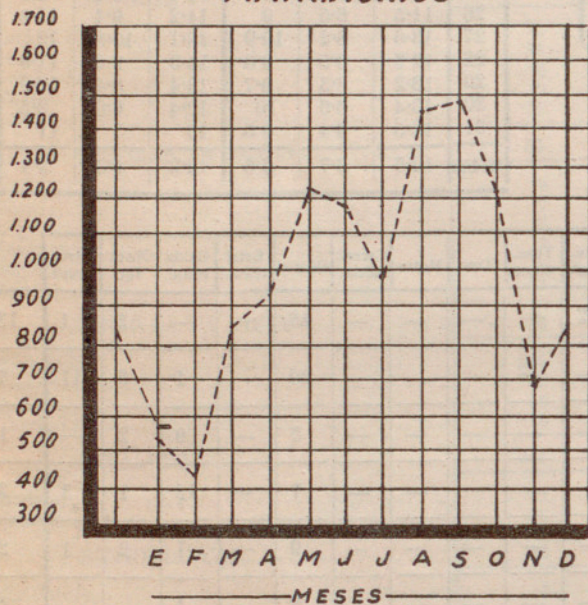
NACIMIENTOS



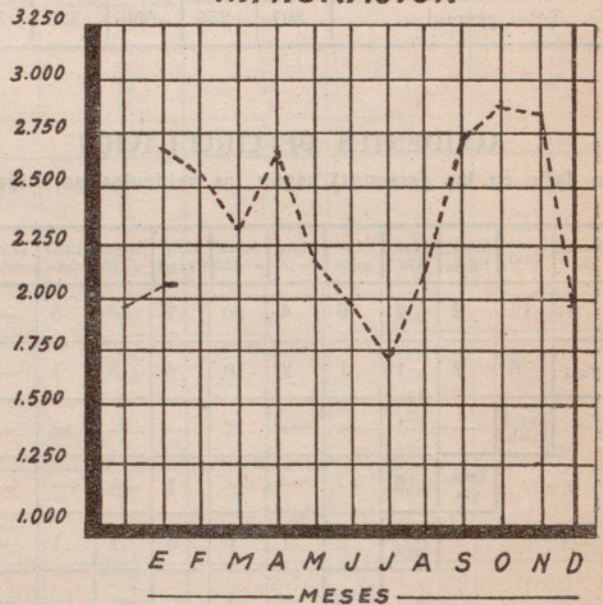
DEFUNCIONES



MATRIMONIOS



INMIGRACION



TEMPERATURA MEDIA DEL AIRE (Enero)

