AYUNTAMIENTO DE BARCELONA

ESTADÍSTICA MUNICIPAL

Clasificaciones de la Población de la Ciudad

Resumen del año 1947 y Reseña del año 1948

Inserto en la «Gaceta Municipal» n.° 14

BARCELONA, 1949

Casa Provincial de Caridad
Imprenta - Escuela

ÍNDICE

Páginas

INTRODUCCIÓN Y COMENTARIOS 337-344

CLASIFICACIONES GENERALES DE LA POBLACIÓN DE LA CIUDAD:

Por edades y sexo . . . . .)
Edades, sexo, estado civil e instrucción elemental. } 345-349
Resumen por edades, distritos y sexos . . . .)

CLASIFICACIONES SEGÚN EL LUGAR DE NACIMIENTO:

Resumen general por provincias. . . . .)
Resumen por distritos, sexo y provincias . . . } 350-355
Resumen por regiones, distritos y barrios . . .)

ESTADOS COMPARATIVOS DE LA POBLACIÓN 356-357

CLASIFICACIONES PARCIALES POR DISTRITOS Y BARRIOS:

Distrito I 358-383
Distrito II 384-399
Distrito III. 400-422
Distrito IV. 423-438
Distrito V 439-457
Distrito VI. 458-469
Distrito VII 470-484
Distrito VIII 485-511
Distrito IX. 512-532
Distrito X 533-549

DEMOGRAFÍA

Síntesis demográfica del año 1947 . . . . .)
Población . . . . .)
Nacidos vivos. . . . .) 553-556
Nacidos muertos. . . . .)
Matrimonios . . . . .)
Defunciones. . . . .)

Nacidos por meses, sexo y legitimidad 557
Nacimientos por distritos y sexos, en los domicilios y establecimientos benéficos 557
Nacidos vivos según la edad de los padres 557
Nacidos vivos según la naturaleza de los padres . . 557
Matrimonios según la naturaleza de los cónyuges. . 558
Matrimonios según la edad y estado civil. 558
Defunciones por meses, sexo, estado civil y lugar de la defunción 559
Defunciones por distritos, sexo, estado civil y lugar de la defunción. 559
Defunciones según la edad, sexo y estado civil. . . 559
Defunciones por edades y causas de la muerte. 560 y 561
Mortalidad infantil. . . . . 562 y 563
Defunciones por causas y distrito . . . . . 564 y 565
Defunciones por meses y causas de la muerte. . . 566
Defunciones por causas y trimestres. (Nomenclatura detallada.). 567-576
Causas de muerte. Totales por grupos de enfermedades. 576
Datos generales de población: nacidos vivos, matrimonios y defunciones. (Números absolutos y relativos por 1,000 habitantes desde 1900.). . . . 577

Págin

Datos generales de mortalidad infantil. (Números absolutos y porcentajes de nacidos y defunciones desde 1900.) 578
Defunciones, por meses, de fiebre tifoidea 578

BENEFICENCIA

Movimiento de enfermos en los Hospitales 579
Servicios prestados en el Hospital Clínico:
Clasificación de los enfermos ingresados por naturaleza y vecindad 579
Estancias causadas 579
Altas y bajas 580
Nacimientos 580
Traumáticos 580
Clasificación de los fallecidos por edades y sexos . 580
Dispensarios 580
Hospital de la Santa Cruz y de San Pablo:
Movimiento general de los enfermos asistidos en en el mismo 580
Clasificación de los ingresados por razón de su enfermedad (abstracción de los alienados) . . 581
Naturaleza y vecindad de los enfermos ingresados 581
Estado civil de los asistidos 581
Edades de los asistidos 581
Hospital de la Cruz Roja: Servicios prestados . . 581
Hospital de Nuestra Señora del Sagrado Corazón de Jesús: Servicios prestados. 582

Asistencia Médica Municipal

Servicios prestados en los Dispensarios municipales. 582
Dispensario de especialidades: Oftalmología, Otorrinolaringología, Dermatología y Urología . 34
Instituto Neurológico: Dispensarios y Departamento de Diagnóstico y Terapéutica 582
Preventorio de Psiquiatría: Dispensario y Clínica. 582
Nosocomio de Pedralbes: Servicios prestados . . . 583
Cirugía torácica. 583
Casa de Maternología:
Dispensarios y Clínica 583
Sección de Tocología 583
Sección de Ginecología 583
Sección de Puericultura 583
Sección de Odontología 583
Inspección Odontológica escolar 584
Otros servicios de Asistencia Médica 584
Servicios de Ambulancia 584
Represión a la mendicidad 584
Servicio de repatriaciones 584
Servicio de información 585
Guardería Infantil N.º 1 585
Guardería Infantil N.º 2 585
Solicitudes de ingreso a diferentes asilos 585
Permisos de trabajo para menores 585
Albergue nocturno de Valldoncella 585
Asilo Municipal del Parque: Movimiento de personal albergado 585
Colonia Industrial de Nuestra Señora de Port. Movimiento de personal albergado 586
Colonia Agrícola de Martorellas 586
Pabellón de Clasificación 586
Auxilio Social · Estado resumen relativo a las asistencias prestadas 587
Caja de Pensiones para la Vejez y de Ahorros. Datos relativos al Instituto Antituberculoso Francisco Moragas y al Instituto de Santa Madrona . . . 587
Casa Provincial de Caridad: Datos estadísticos de la población interna durante el año 1947 587
Especificación de las bajas 587
Casa Provincial de Maternidad: Estadística correspondiente al año 1947 588

Páginas

ABASTOS

Ganado sacrificado en el Matadero :
Vacuno, lanar y cabrío, cerda y caballar . . . 589
Número de reses y total de kilos 589
Entradas de carnes frescas y congeladas foráneas . 589
Procedencia de las reses sacrificadas en el Matadero : ganado vacuno, lanar y cabrío 590
Entradas de carnes saladas 591
Entradas de pescado fresco y mariscos 591
Entradas de volatería y caza 592
Entradas de huevos 592
Entradas de frutas, verduras, patatas y otras especies 592
Especies entradas en el Mercado Central de Frutas y Verduras 593
Entradas de artículos varios 594
Consumo de artículos varios de racionamiento . . . 594
Entradas de leche 595
Procedencia de la leche consumida . . . . . 595 y 598
Entradas de miel y melazas 595
Entradas de bebidas espirituosas y alcoholes . . . 596
Entradas de aguas minerales y de mesa 596
Procedencia del pescado consumido 597-598
Precios medios al mayor de frutas y verduras . . 599-600
Precios medios al detall, mensuales y anual, de frutas y verduras 601
Precios medios al mayor de pescado 602-603
Precios medios al detall de pescado 604
Precios medios al mayor de volatería 604
Precios medios al mayor de huevos 604
Precios medios al mayor de carnes 605
Precios medios al detall de carnes 605
Precios medios al detall de artículos racionados . 605
Promedio de consumo de frutas, verduras y hortalizas, por habitante 600
Resumen por procedencias de pescados y porcentaje de cada uno 607
Estados comparativos de consumo 608

CULTURA

Movimiento escolar durante el curso 1946-1947 :
Escuelas municipales. 609
Escuelas nacionales 609-610
Universidad 610
Escuela Superior de Arquitectura 611
Enseñanza de Aparejadores 611
Escuela de Ingenieros Industriales 611
Escuela de Peritos Industriales 611
Escuela de Peritos Agrícolas y de Especialidades agropecuarias 611
Escuelas Normales del Magisterio Primario. . . 611
Escuela de Altos Estudios Mercantiles 611
Examen de Estado 612
Escuela de Artes y Oficios artísticos 612
Escuela Superior de Bellas Artes de San Jorge . 612
Enseñanza de Practicantes 612
Escuela Oficial de Náutica :
Sección de Pilotos. 612
Sección de Máquinas. 612
Enseñanza de Enfermeras 612
Enseñanza de Matronas. 612
Movimiento de Bibliotecas 613

TRÁFICO POR EL PUERTO

Navegación de altura :
Buques de vapor y de vela entrados en el puerto. 614
Buques de vapor y de vela salidos del puerto . . 614
Navegación de cabotaje :
Buques de vapor y de vela entrados en el puerto. 614
Buques de vapor y de vela salidos del puerto . . 614
Movimiento de buques mercantes entrados 615
Principales mercancías importadas 615
Principales mercancías exportadas 615

TRÁFICO URBANO

Viajeros transportados en el Metropolitano Transversal. 616
Viajeros transportados en el Gran Metropolitano. . 616
Viajeros transportados en el Ferrocarril de Sarriá a Barcelona, S. A. 616
Viajeros y carga transportados en los Ferrocarriles de Cataluña, S. A. 616

Páginas

Viajeros transportados en los autobuses, filobuses y tranvías. 617
Viajeros y carga transportados en los Ferrocarriles Catalanes, S. A. 617
Taxímetros. 617

SERVICIOS POSTAL Y TELEGRÁFICO

Correspondencia ordinaria 618
Valores declarados 618
Correspondencia certificada. 618
Paquetes postales 619
Paquetes muestras 619
Correspondencia urgente. 619
Giros postales. Servicio interior. 620
Giros postales. Servicio internacional 620
Telegramas recibidos y expedidos 620
Giro telegráfico 620

ECONOMIA

Datos relativos al ahorro :
Caja de Ahorros y Monte de Piedad de Barcelona (imposiciones y reintegros por meses) . . . 621
Caja de Ahorros de la Diputación de Barcelona (imposiciones y reintegros por meses) . . . 621
Ahorro Postal (imposiciones y reintegros por meses) 621
Caja de Pensiones para la Vejez y de Ahorros (imposiciones y reintegros por meses) . . . 621
Resumen de pesetas nominales negociadas en la Bolsa. 622
Operaciones de la Cámara de Compensación Bancaria de Barcelona 622
Recaudación tributaria 622
Número de efectos protestados y cuantía de los mismos, por meses. 622
Cantidades ingresadas en la Delegación de Hacienda, por tributos. 622
Registro Mercantil :
Sociedades constituídas 623
Sociedades modificadas 623
Sociedades disueltas 623
Objeto social y capital escriturado de las sociedades constituídas. 624-627
Cotizaciones de los principales valores en la Bolsa de Barcelona . . . . . 628 y 629
Algodones :
Algodón llegado al puerto de Barcelona. . . . 630
Precios, en pesetas, de los 100 Kg. de algodón. 630
Edificación :
Edificios cuya reforma ha sido autorizada por la Fiscalía de la Vivienda . . . . . 631 y 632
Edificios cuya construcción ha sido autorizada por la Fiscalía de la Vivienda . . . . . 631 y 632

ESTADISTICA JUDICIAL

Asuntos de carácter civil presentados en el Decanato de los Juzgados Municipales 633
Juicios de faltas incoados 633
Libros de Comercio presentados para su legalización. 633
Datos relativos a los Juzgados de Primera Instancia. 633

ESTADISTICA POR INDUSTRIAS DE PARO Y COLOCACIÓN

. . . . . 634 y 635
Índice del coste de la vida. 636

CLIMATOLOGIA

Datos correspondientes al año. 636

RESEÑA ESTADISTICA DE 1948

Síntesis demográfica . . . . . 637 a 639
Abastos . . . . . 640 y 641
Coste de la vida. 641
Edificación 641
Transportes y circulación 642
Cultura 643
Beneficencia . . . . . 644 y 645
Economía . . . . . 646 y 647
Climatología 647

ESTADÍSTICA MUNICIPAL

Con este nombre se publican unos resúmenes anuales que comprenden resultados numéricos referidos al año, que se contraen de la población en sus aspectos estático y dinámico : Abastos, Beneficencia, Cultura, Economía, etc. En alguno de estos resúmenes se insertan, como apéndices, estadísticas que comprenden clasificaciones de la población, bien por edades o por naturaleza, pero de un modo fragmentario. La publicación, en aras de la actualidad, de cifras parciales, planteó — ante el interés y la demanda de nuevos datos — la conveniencia de reunir en un solo volumen el conjunto de las estadísticas de la población elaboradas por el Instituto Municipal de Estadística, con los datos deducidos de la última inscripción censal realizada en 31 de diciembre de 1945, para la formación del padrón vigente. El indudable interés, a través del tiempo, marcadamente desde un punto de vista histórico, de la presentación completa de los aspectos de la población en un momento determinado, fundamentó la resolución de realizar el propósito.

En este número de Estadística Municipal se presentan las clasificaciones de acuerdo con lo anteriormente expuesto, y dada la extensión de los cuadros estadísticos que comprenden la población en su manera de ser y estar, y el interés de los datos contenidos en ellos, se ha considerado preciso alterar el orden con que ordinariamente aparecen los resúmenes anuales. El extenso volumen de su contenido y dificultades de un orden puramente de material ejecución, retrasaron este momento

Puede fácilmente comprobarse que los datos y cuadros estadísticos referentes a la manera de ser de la población son más extensos y detallados que los que la consideran en su manera de estar. El hecho es natural, dado el origen de los datos — la inscripción censal para la formación del padrón —, que reunía todas las condiciones apetecibles a la veracidad y eficiencia de este documento. No se cuenta, en cambio, con el elemento indispensable, por el momento al menos, para deducir con el detalle preciso las estadísticas de edificación y vivienda.

Podemos, no obstante, adelantar que en breve dispondremos también del documento con datos suficientes para hacer un estudio a fondo de tan importante materia, pues está a la vista, sin necesidad de ser un técnico en la misma, la escasez de viviendas en nuestra ciudad y las condiciones higiénicas poco aceptables de gran número de ellas. ¿Cuántas viviendas faltan y cuáles no reúnen las debidas condiciones de habitabilidad? Esto es lo que nos proponemos investigar en todos sus detalles, aun cuando ya sabemos su complejidad. Estas estadísticas tendrán un carácter general o universal (propia a comparaciones internacionales), otro nacional, otro regional y otro local, de conformidad con el estudio que actualmente realiza el Instituto Nacional de Estadística, de acuerdo con el proyecto formulado por el Comité de Expertos Estadísticos de las Naciones Unidas.

A continuación de las clasificaciones, aparecen — en el Apéndice — los resúmenes estadísticos de 1947 y una breve reseña de los datos más destacados de 1948.

Exponemos en las páginas siguientes el plan seguido, indicando el orden y forma de exposición de las diversas clasificaciones, así como los comentarios, a modo de síntesis, de los resultados.

Por lo que a los resúmenes estadísticos de 1947 se refiere, nos remitimos al índice donde constan en forma análoga a los años anteriores, y lo mismo decimos en cuanto hace referencia a 1948.

PADRÓN MUNICIPAL DE BARCELONA
según la inscripción de 31 de diciembre de 1945

CLASIFICACIONES POR SEXO, EDAD, INSTRUCCIÓN ELEMENTAL Y NATURALEZA DE LA POBLACIÓN PRESENTE (DE HECHO)

Siguiendo el camino emprendido ya, en publicaciones anteriores, aunque no tan detalladas, se ha creído conveniente tomar como unidad de clasificación, en el aspecto territorial, el barrio, lo que facilita el mejor conocimiento de la distribución y hasta la forma de agruparse de la población; pues es evidente, por lo menos en lo que afecta a la naturaleza de los habitantes, la tendencia a la formación de núcleos oriundos de la misma provincia o región. Y así como anteriormente los datos estadísticos de los barrios se circunscribían a la naturaleza de sus habitantes y datos numéricos de extensión y viviendas, figuran ahora, con todo detalle, las clasificaciones tanto de la ciudad y distritos, como de los barrios independientemente.

Para la exposición de los datos de clasificación por edades, sexo, estado civil e instrucción elemental se han adoptado, con ligerísimas variantes, los modelos del Instituto Nacional de Estadística en sus publicaciones análogas de 1940, no solamente por la facilidad de comparación de los datos, sino, y de modo especial, por el acierto indudable de su presentación como corresponde a la experiencia y técnica perfecta de tan prestigioso Instituto.

Aceptamos por anticipado que la exposición, barrio por barrio, con este detalle es excesiva y fatigosa, ya que en todos los estados las edades van relacionadas año por año, para que puedan formarse por los estudiosos las agrupaciones apropiadas a su objeto y dentro de la demarcación que convenga.

Análogamente decimos con relación a la naturaleza de sus habitantes, que aparecen clasificados por sexo dentro de cada barrio y según la provincia de su nacimiento, agrupando después éstas en regiones, siguiendo la norma de publicaciones anteriores.

Hacemos, por último, la observación antes de exponer el plan de publicación, que los datos de instrucción elemental se refieren únicamente a los que figuran consignados en las hojas de inscripción, contestando a la pregunta de si saben o no leer y escribir.

Y con las consideraciones anteriores terminamos esta a modo de fundamento o aclaración, para exponer el orden de la publicación de los cuadros estadísticos.

Plan de la publicación

Se insertan, en primer lugar, los estados generales de la ciudad, por cada uno de los conceptos tantas veces expresados y que encabezan este prólogo. El primero de ellos comprende la población por edades y sexo en número absoluto y porcentajes; sigue el que comprende en cada edad el estado civil y la instrucción elemental, y después el resumen por distritos referido a edades y sexo, siguiendo los estados comparativos a través de diversos censos. Vienen luego, y siempre referidos a toda la ciudad, los estados por naturaleza, comprendiendo el resumen de cada distrito y la provincia del nacimiento, especificando también por países los nacidos en el extranjero. Después de esto figura el resumen general y sumario por naturaleza y su comparación con los datos análogos de 1940, consignando en la misma página las provincias en la forma en que aparecen agrupadas en todos los estados análogos.

A continuación de los cuadros que comprenden los datos de la ciudad se insertan con el mismo detalle los de cada distrito, sucesivamente del I al X.

En cada distrito la exposición de los datos de las diversas clasificaciones es el mismo, por lo cual indicaremos concisamente aquí el orden en que aparecen.

Comienzan las estadísticas correspondientes a cada distrito con una reproducción fotográfica del plano del mismo, en el que figuran, delimitados y numerados, los barrios que lo integran. Al pie de esta reproducción, o en el lugar conveniente de la misma página, se insertan para cada barrio datos sumarios, de viviendas habitadas, familias, habitantes y extensión en hectáreas. Se ha procurado esta disposición dentro de la misma página porque el examen de la parte gráfica, completada con los datos numéricos, nos dan una idea bastante completa de cada barrio y del distrito en general. Se consignan precisamente en esta página los datos numéricos mencionados y no otros, porque tratándose de estadísticas derivadas de las hojas de inscripción, tanto las viviendas habitadas, como las familias y habitantes, son los que responden con más exactitud a su denominación. Lo mismo decimos por lo que se refiere a la extensión.

En la página siguiente se consigna, en el estado correspondiente y para cada barrio, el número de edificios y su clasificación por plantas. Haciendo aquí la reserva, en oposición a lo dicho en el párrafo anterior, con respecto a la exactitud de la denominación, que la palabra «edificio» es para la estadística de muy difícil concreción, por cuya razón hemos optado por agrupar en un mismo concepto toda clase de edificaciones sujetas a medición estadística.

A continuación del estado se reseña brevemente lo más saliente del distrito, remitiendo a los interesados en los detalles de cada clasificacian, el estado correspondiente.

Después de esto, y en forma sistemática, siguen las clasificaciones por edades, estado civil, instrucción elemental y lugar de nacimiento. Primeramente los estados resúmenes del distrito, y después los de cada barrio.

Consignado el orden de exposición de los datos, comentamos brevemente algunos de los resultados, remitiendo siempre a los interesados en estos estudios, al examen más detallado de la clasificación o aspecto destacado en estos comentarios.

COMENTARIOS A LOS CUADROS ESTADÍSTICOS DE CARÁCTER GENERAL

Las proporciones, por sexo, a través de las edades

Damos principio por el primero de los insertados, en el que figuran los habitantes año por año, con distinción de sexo y los porcentajes correspondientes, lo que permite destacar algunas particularidades de la estructura de la población.

En las primeras edades predomina el sexo masculino, consecuencia natural del mayor número de nacimiento de varones, hecho estadístico constante; pero rápidamente se equilibran los sexos, y la superioridad numérica es inversa.

De los quince años en adelante las mujeres superan a los hombres en todas las edades.

El equilibrio de los sexos y el predominio del femenino a partir de los quince años es una consecuencia lógica de la mayor mortalidad de los varones, hecho estadístico también constante, de modo que ateniéndonos solo a él y sin tener, en cuenta por el momento otras causas, el predominio del sexo femenino debe aumentar con la edad.

El factor de la mortalidad no puede de todos modos producir el desequilibrio con que figuran los sexos en nuestra ciudad, sobre todo en las edades jóvenes, y concretamente de los 16 a los 30 años, ya que la mayor mortalidad de varones actúa lentamente, si no se produce algún hecho extraordinario que lo acelere.

En el estado a que nos venimos refiriendo figura clasificada la población militar, casi toda ella comprendida de 20 a 24 años, y no obstante las mujeres exceden a los hombres en este grupo en 7'94 por 100, es decir, que este hecho — externo a la estructura natural de la población — no logra el equilibrio, aunque lo compensa en parte, pues en el grupo siguiente, de 25 a 29 años, el exceso de mujeres es de 17'54 por 100, y aunque desciende en el siguiente a 12'46 por 100 de 30 a 34 años, y 10'96 por 100 en el grupo de 35 a 39 años, es a todas luces excesiva esta diferencia, en estas edades, y solamente explicable por causas de naturaleza inmigratoria.

Desde luego, la inmigración, factor más importante del crecimiento de la ciudad, ha de modificar fundamentalmente la estructura de su población, tanto en relación al sexo como a la edad. Parecía natural que el factor inmigratorio tendiese a nivelar los sexos, sobre todo en edades activas, porque los hombres en estas condiciones se desplazan más fácilmente, y sin embargo, en Barcelona ocurre lo contrario, como quedó patente en el párrafo anterior. ¿A qué puede atribuirse? Seguramente a que la inmigración en nuestra ciudad es de familias completas, en su forma general, por lo cual no hay posible compensación de sexos, y, en cambio, existe otra

inmigración, perfectamente clara, de mujeres de 18 a 35 años, dedicadas al servicio doméstico, cuya cifra, por su importancia, produce los desequilibrios extraordinarios en cuanto al sexo en estas edades. Estas causas influyen directamente en el desequilibrio de los sexos en las edades estudiadas, pero al quedar constituída de esta forma la población, y teniendo en cuenta que el desequilibrio de los sexos ha de aumentar con la edad por un factor constante —la mayor mortalidad de varones más apreciable en edades avanzadas—, resulta, a partir de los 60 años, un aumento extraordinario en el exceso de mujeres con aceleración constante en cada grupo, pasando del 18'02 por 100 en el grupo de 60 a 64 años, a 25'66 por 100 en el de 65 a 69 años, 34'56 por 100 en el de 70 a 74 años, 50'48 por 100 en el de 80 a 84 años y 66'66 de 90 años en adelante.

Para un conocimiento más detallado de este aspecto consignamos aquí los porcentajes por grupos de edades, extraído del cuadro comentado:

PORCENTAJES DE SEXOS POR GRUPOS DE EDADES

GRUPOS	Varones	Hembras	Diferencias en más	
			Varones	Hembras
< De 1 año.....	51'22	48'78	2'44	—
De 5 a 9 años .	50'53	49'47	1'06	—
De 10 a 14 años .	50'29	49'71	0'58	—
De 15 a 19 años .	46'36	53'64	—	7'28
De 20 a 24 años .	46'03	53'97	—	7'94
De 25 a 29 años .	41'23	58'77	—	17'54
De 30 a 34 años .	43'77	56'23	—	12'46
De 35 a 39 años .	44'52	55'48	—	10'96
De 40 a 44 años .	45'51	54'49	—	8'98
De 45 a 49 años .	45'97	54'03	—	8'06
De 50 a 54 años .	45'92	54'08	—	8'16
De 55 a 59 años .	44'22	55'78	—	11'56
De 60 a 64 años .	40'99	59'01	—	18'02
De 65 a 69 años .	37'16	62'82	—	25'66
De 70 a 74 años .	32'72	67'28	—	34'56
De 75 a 79 años .	30'71	69'29	—	38'58
De 80 a 84 años .	24'76	75'24	—	50'48
De 85 a 89 años .	22'40	77'60	—	55'20
De 90 en adelante	16'67	83'33	—	66'66

Este desequilibrio de la población en cuanto al sexo, brevemente examinado por edades anteriormente, viene reflejado, en el total de la población, en los resultados de los censos de la ciudad, como se patentiza con la serie de porcentajes insertada seguidamente:

CENSOS	Por 100 habitantes		Mujeres por 100 hombres
	Hombres	Mujeres	
Año 1877.....	48'47	51'53	106'32
Año 1887.....	47'76	52'24	109'38
Año 1900.....	47'74	52'26	199'45
Año 1910.....	47'37	52'63	111'08
Año 1920.....	47'21	52'79	111'83
Año 1930.....	47'20	52'80	111'84
Año 1940.....	45'49	54'51	119'82
Año 1945.....	44'96	55'04	122'42

La proporción de mujeres en ascenso constante en cada censo ofrece un brusco aumento en el año 1940, explicable por las circunstancias extraordinarias en aquella época.

Estructura de la población, en relación con la edad y el sexo

El factor inmigratorio también altera la proporción de los habitantes comprendidos entre los 20 y 60 años, límites que suelen fijarse a la población activa.

Resumiendo en grandes grupos, la población de la ciudad aparece constituída por 162,134 habitantes de menos de 11 años; 198,991 de 11 a 20 años, 223,567 de 21 a 30, 203,442 de 31 a 40, 171,271 de 41 a 50, 123,829 de 51 a 60, 78,474 de 61 a 70 y 43,801 de más de 70 años. Las cifras anteriores representan, por 100 del total, 13'45, 16'51, 18'54, 16'88, 14'21, 10'27, 6'51 y 3'63, respectivamente.

Se adopta en esta síntesis esta agrupación de edades, por ser la misma de publicaciones anteriores.

Si tenemos en cuenta el sexo, en la misma agrupación de edades la población masculina está formada por 82,385 varones de menos de 11 años, 94,245 de 11 a 20 años, 97,756 de 21 a 30, 90,164 de 31 a 40, 78,633 de 41 a 50, 55,424 de 51 a 60, 30,215 de 61 a 70 y 13,154 de más de 70 años. Estas cifras representan, en la totalidad de los hombres de la ciudad, los porcentajes de 15'20, 17'39, 18'04, 16'64, 14'51, 10'23, 5'57 y 2'42, respectivamente.

La población femenina comprende 79,749 hembras de menos de 11 años, 104,746 de 11 a 20 años, 125,811 de 21 a 30, 113,278 de 31 a 40, 92,638 de 41 a 50, 68,405 de 51 a 60, 48,259 de 61 a 70 y 30,647 de más de 70 años. Las cifras de cada uno de estos grupos representan, con relación al total de la población de hembras, los porcentajes de 12'01, 15'79, 18'96, 17'08, 13'96, 10'31, 7'27 y 4'62, respectivamente.

Consignamos, además, otras agrupaciones de la población que ofrecen interés.

	Habitantes	Por 100 del total
Menos de 14 años (infancia).....	215,889	17'91
De 14 a 30 (juventud).....	368,803	30'59
De 31 a 60 (virilidad).....	498,542	41'36
De 60 en adelante (vejez).....	122,275	10'14

Tomando como límites de la población activa la comprendida de 20 a 60 años, resulta:

		Habitantes	Por 100 del total
Población activa (de 20 a 60 años).		743,682	61'69
Población pasiva	Menos de 20 años	339,552	28'17
	Más de 60 años .	122,275	10'14

Estos límites no ofrecen seguramente un criterio científico inalterable, pero suelen ser usados, y en nuestro caso interesan de modo especial, porque permiten su comparación con los datos de años anteriores.

Como figuran en los estados correspondientes, y con todo detalle, los datos comparativos por edades de la población desde 1900, destacamos aquí solamente los del Censo de 1930 y los porcentajes correspondientes a la población altiva:

	Censo de 1930		Padrón de 1945	
	Habitantes	Por 100	Habitantes	Por 100
Menos de 14 años (infancia)	217,149	21'60	215,889	17'91
De 14 a 30 (juventud).....	326,444	32'46	368,803	30'59
De 31 a 60 (virilidad).....	381,291	37'92	498,542	41'36
De 60 en adelante (vejez)..	77,872	7'74	122,275	10'14

Terminamos estos comentarios al cuadro estadístico al que venimos refiriéndonos, con la exposición de los porcentajes de la población activa:

		Censo de 1900	Censo de 1930	Padrón de 1945
Población activa (de 20 a 60 años)		56'65	59'90	61'69
Población pasiva	Menos de 20 a.	37'75	32'07	28'17
	Más de 60 años	5'67	7'75	10'14

La instrucción elemental por edades y sexo

El cuadro estadístico que figura después del comentado, comprende la población de la ciudad, año por año, con distinción de sexo, estado civil e instrucción elemental. Naturalmente que la instrucción por elemental que sea depende de muchos factores difíciles de deducir de una inscripción censal. Los elementos tenidos en cuenta son únicamente los de saber leer y escribir. En la última columna, por lo que hace a los varones, y en la primera, de las hembras, se consignan por cada edad, a partir de los cinco años, los que no saben leer y escribir, independientemente de su estado civil. En estas condiciones resulta para el total de la ciudad la cifra de 98,336 que no saben leer y escribir, lo que representa en la población — excluídos los menores de cinco años — el 8'68 por 100. Evidentemente, este índice denota un progreso notable con respecto a censos anteriores.

De los 98,336 que no saben leer y escribir, son varones 27,294, y hembras, 71,042, o sea de 100 habitantes que no saben leer y escribir, 27'8 y 72'2, respectivamente.

Si analizamos la cifra teniendo en cuenta la edad y tomamos en primer lugar como límites los 5 y 14 años ambos inclusive, resulta que, en estas edades, no saben leer y escribir, o no van a la escuela, 23,755 (11,797 varones y 11,958 hembras), y como el total de los comprendidos entre 5 y 14 años es de 161,844 (81,562 varones y 80,282 hembras), la proporción de los que no saben leer y escribir en este grupo es de 14'7 por 100.

En el grupo analizado en el párrafo anterior no se especifican las proporciones por sexo, porque, como puede comprobarse por los números absolutos, resultarían prácticamente iguales. A medida que avanza la edad, es preciso tener en cuenta el sexo, porque las diferencias se acentúan con ella, y únicamente para poner de relieve esta conclusión consignamos los porcentajes en algunos grupos de edades obtenidos, relacionando en cada grupo la cifra de varones que no saben, con el total de varones del grupo, y la cifra de hembras que no saben, con el total de hembras:

Grupos de edades	Porcentaje en cada grupo de edad, con distinción de sexo, de los que no saben leer y escribir	
	En varones	En hembras
De 18 a 20 años.....	2'33	3'16
De 21 a 30 años.....	1'39	3'59
De 31 a 40 años.....	1'98	6'79
De 41 a 50 años.....	3'60	11'50
De 51 a 60 años.....	6	17'56
De 61 a 70 años.....	8'76	23'70
De más de 70 años.....	14'28	38'50

La población, por estado civil y sexo, en relación con la edad

Atendido el estado civil, resulta distribuída la población en la siguiente forma : 255,829 solteros de menos de 16 años; 359,274 solteros de más de 16 años; 476,320 casados y 114,086 viudos, lo que representa en el total los porcentajes de 21'22, 29'80, 39'51 y 9'47, respectivamente.

Del total de solteros de menos de 16 años, son varones 128,999, y hembras, 126,830, o sea por 100 solteros de menos de 16 años, 50'42 y 49'58, respectivamente.

Del total de solteros de más de 16 años, son varones 158,065, y hembras, 201,209, o sea

por 100 solteros mayores de 16 años, 43'99 varones y 56'01 hembras.

La cifra de casados es poco diferente, como debía ocurrir, y el mayor número en las hembras es debido a la ausencia del marido.

Del total de viudos, son hombres 18,341, y mujeres, 95,745; o sea, por cada 100 viudos, 16'08 y 83'92, respectivamente; notabilísima diferencia, pero explicable por la mayor mortalidad de varones y la mayor proporción con que los viudos contraen nuevo matrimonio.

Para completar este análisis determinamos la proporción por sexo en algunos grupos de edad, de solteros, casados y viudos.

Grupos de edades	Por 100 solteros de cada grupo	
	Varones	Hembras
De 18 a 20 años.....	45'09	54'91
De 21 a 30 años.....	48'57	51'43
De 31 a 40 años.....	40'21	59'79
De 41 a 50 años.....	34	66
De 51 a 60 años.....	31'85	68'15
De 61 a 70 años.....	26'36	73'64
De más de 70 años.....	23'87	76'13

La proporción de solteras es mayor en todos los grupos, y aumenta con la edad.

Con relación a los casados de cada grupo de edad, resultan las siguientes proporciones por sexo

Grupos de edad	Por 100 casados de cada grupo	
	Varones	Hembras
De 18 a 20 años.....	14'74	85'26
De 21 a 30 años.....	34'48	65'52
De 31 a 40 años.....	47'98	52'02
De 41 a 50 años.....	52'45	47'55
De 51 a 60 años.....	55'86	44'14
De 61 a 70 años.....	58'83	41'17
De más de 70 años.....	64'55	35'45

Como las mujeres se casan más jóvenes, en los primeros grupos predominan los casados, y a partir de los 40 años, se invierte la proporción.

Consignamos, por último, los porcentajes por sexo en cada grupo de los viudos:

Grupos de edad	Por 100 viudos de cada grupo	
	Varones	Hembras
De 21 a 30 años.....	13'57	86'43
De 31 a 40 años.....	12'27	87'73
De 41 a 50 años.....	14'64	85'36
De 51 a 60 años.....	16'54	83'46
De 61 a 70 años.....	16'50	83'50
De más de 70 años.....	17'94	82'06

En los comentarios anteriores se han destacado, de un modo general, las particularidades de la población con relación al sexo, edad, estado civil e instrucción elemental. Los cuadros estadísticos que siguen a los comentados presentan, uno de ellos —en una sola página—, el resumen por distritos, y los otros, la comparación por edades y estado civil a través de los diversos censos, lo que permite comprobar con más detalle los hechos puestos de relieve en los párrafos anteriores.

Clasificación por naturaleza

Sigue la clasificación por naturaleza de los habitantes en el mismo orden ya expuesto. Primeramente los estados generales de toda la población. En cada distrito se destaca la tendencia a la agrupación de los habitantes por cada uno de los barrios cuando este hecho se produce, y por lo que hace al conjunto de la ciudad, su crecimiento es producido en su casi totalidad por el factor inmigratorio, como puede comprobarse en el resumen de la clasificación, en el que figuran datos sintéticos comparados del Censo de 1940 y los del Padrón de 1945.

El crecimiento de las grandes ciudades es fenómeno general, y su causa, la inmigración, a la que contribuyen factores de distinta naturaleza, siendo algunos circunstanciales y transitorios, en tanto otros se producen de un modo constante. Merecen señalarse entre los primeros los originados por las grandes reformas urbanas que ofrecen mano de obra en condiciones favorables, en horas de hondas crisis económicas producidas de súbito en determinadas comarcas lo cual obliga al desplazamiento de su población, que busca refugio en la pujante vitalidad de las urbes populosas. El factor constante es el absentismo, o sea el abandono del agro por la atracción deslumbrante de la ciudad, hecho que preocupa a sociólogos y economistas de todo el mundo por el hondo problema que plantea. En Barcelona lógicamente ocurre lo propio, y su factor inmigratorio es producto de la gran atracción ejercida por la ciudad sobre el resto de Cataluña, regiones valenciana y aragonesa y provincias de Murcia y Almería. Este hecho es el predominante a lo largo de un período extenso. En los últimos años se nota un aumento apreciable de la inmigración de la región galaica.

A continuación insertamos el resumen comparativo:

Población de la ciudad, clasificada por la región de procedencia de sus habitantes

REGIONES DE PROCEDENCIA DE LOS HABITANTES *	1920		1930		1945	
	Habitantes	Distribución por 100	Habitantes	Distribución por 100	Habitantes	Distribución por 100
Barcelona (capital)	334,135	47'04	438,724	43'63	566,822	47'02
Barcelona (provincia)	56,960	8'02	72,086	7'17	81'810	6'79
Resto de Cataluña	88,360	12'44	121,282	12'06	120,096	9'96
Galaicoastúrica	6,008	0'85	10,162	1'01	23,234	1'93
Cantabria	3,931	0'55	6,831	0'68	13,388	1'11
Alto Ebro	6,417	0'90	10,498	1'04	15,290	1'27
Aragonesa	47,209	6'65	80,940	8'05	82,958	6'88
Región Central	15,997	2'25	26,576	2'64	37,185	3'08
Levantina	90,131	12'69	132,806	13'21	124,233	10'31
Andaluza oriental	14,790	2'08	31,536	3'14	50,541	4'19
Andaluza occidental	5,269	0'74	11,047	1'10	14,124	1'17
Extremadura	1,682	0'23	2,500	0'25	4,712	0'39
Castellanoleonesa	11,343	1'60	21,132	2'10	33,979	2'82
Baleares	6,442	0'91	9,337	0'93	8,562	0'71
Canarias	398	0'06	674	0'07	1,341	0'11
Extranjeros	17,983	2'53	26,659	2'65	23,604	1'96
Colonias o Posesiones españolas	313	0'04	542	0'05	487	0'04
No consta	2,967	0'42	2,233	0'22	3,143	0'26
Totales	710,335	100	1.005,565	100	1.205,509	100

* Distribución regional adoptada por la Dirección General de Estadística para las publicaciones censales de 1920 : Galaicoastúrica (La Coruña, Lugo, Orense, Pontevedra y Oviedo). — Cantábrica (Santander, Vizcaya y Guipúzcoa). — Alto Ebro (Navarra, Álava y Logroño). — Aragonesa (Huesca, Zaragoza y Teruel). — Catalana (Barcelona, Gerona, Lérida y Tarragona). — Levantina (Castellón, Valencia, Alicante y Murcia). — Andalucía oriental Jaén, Almería, Granada y Málaga). — Andalucía occidental (Córdoba, Sevilla, Huelva y Cádiz). — Extremadura (Cáceres y Badajoz). — Central (Albacete, Madrid, Toledo, Ciudad Real, Cuenca y Guadalajara). — Castellanoleonesa (Burgos, Soria, Segovia, Ávila, León, Zamora, Salamanca, Valladolid y Palencia). — Baleares. — Canarias (Las Palmas y Santa Cruz de Tenerife).

Viviendas, familias y edificios

Como final de los anteriores comentarios, nos referiremos a los resúmenes de familias, habitantes y edificios en la forma que figuran en la reproducción fotográfica del plano de cada distrito, insertado como portada de las clasificaciones de cada uno de ellos. Globalmente y de acuerdo con la inscripción censal a que siempre hacemos referencia, resultan, para la ciudad, 252,751 viviendas habitadas por 281,313 familias, con 1.205,509 habitantes, o sea que tomando estos datos sin corrección alguna, por vivienda habitada corresponden 4'76 habitantes, y por familia, 4'28.

Como ya hicimos notar, en otro lugar asociábamos viviendas habitadas, familias y habitantes, porque tratándose de la inscripción para formar el Padrón municipal, son los elementos que con más exactitud se deducen de él, porque aunque desde el punto de vista estadístico tenga también sus dificultades la definición de la vivienda, no afecta a nuestro caso, pues el encabezamiento de la hoja de inscripción limita rigurosamente cada vivienda, y los nombres continuados en la misma, su condición de habitada; resta únicamente conocer si la vivienda está ocupada en su totalidad a los fines de habitación o morada familiar, o bien si parte de ella está destinada a otros usos, aunque en este caso, al no conocer la capacidad de la misma, ninguna consecuencia podríamos obtener, aun conociendo el dato mencionado.

En el total de habitantes se incluye también la población que vive en régimen colectivo, congregaciones religiosas, establecimientos benéficos, cuarteles, fondas, hoteles, etc., cuyo total de 40,221 habitantes afecta al porcentaje de los mismos por familia, que resulta — una vez restado este total — de 4'61.

Con relación a los edificios, el caso es distinto, tanto por la diversidad de edificaciones como por su especificación por el número de plantas, ya que los datos de la inscripción censal no delimitan este concepto con la precisión de la vivienda habitada. De ahí la decisión de agrupar en un solo epígrafe toda clase de edificaciones.

El total de edificios, englobando toda clase de construcciones, es de 64,070, de los cuales 41,848 son de una y dos plantas; 4,092, de tres plantas; 3,248, de cuatro plantas; 4,076, de cinco plantas, y 10,806, de seis y más plantas. Proporcionalmente resulta por 100 edificios, 65'32, 6'39, 5'07, 6'36 y 16,86, respectivamente.

Hacemos notar que en los edificios de una y dos plantas van incluídas construcciones ende-

bles, incluso barracas, con un total de 2,603, así como almacenes, talleres, etc., sin vivienda o habitados por una familia y a veces una sola persona. En cuanto a la condición de este tipo de edificios, es variadísimo, pasando de las edificaciones magníficas de algunos barrios del distrito III, especialmente, así como de los distritos VIII y IX, si no tan lujosos, con grandes comodidades, a los tipos de edificios de los ex municipios de Sans, Las Corts, San Martín, San Andrés, Horta, etc., y, por último, al de los grupos de Casas Baratas.

A partir de los edificios de tres plantas, existe una mayor uniformidad.

Para terminar examinaremos la relación existente entre el número de viviendas habitadas y el de familias que habitan en las mismas, en el cuadro que se indica a continuación.

DISTRITOS	Viviendas habitadas	Familias	Diferencia en más (familias)
I.....	19,779	23,097	3,318
II.....	23,946	26,840	2,894
III.....	17,252	18,003	751
IV.....	24,830	27,494	2,664
V.....	22,449	25,845	3,396
VI.....	23,962	25,024	1,062
VII.....	29,705	34,320	4,615
VIII.....	29,568	32,109	2,541
IX.....	39,593	44,149	4,556
X.....	21,667	24,432	2,765
Totales...	252,751	281,313	28,562

Se deduce de los anteriores datos derivados del empadronamiento, que, a primera vista, existe un déficit de viviendas —con el fin de que cada familia ocupe una vivienda independiente— de 28,562.

Y aun en el caso de poderse conseguir este número de viviendas —cosa dificilísima, debido a la actual crisis de la edificación, principalmente por su elevado coste—, el coeficiente de habitantes por vivienda habitada resultaría excesivo en relación con el de otras grandes ciudades.

Naturalmente que tampoco en el caso de que cada familia ocupe una vivienda independiente podían deducirse consecuencias exactas en cuanto a la manera de estar de los habitantes de la ciudad, pues sería necesaria una clasificación de los componentes de cada familia en relación con el número de estancias y de dimensiones de cada una de ellas, así como el conocimiento de las condiciones higiénicas de las mismas, datos de los que hoy sólo se dispone fragmentariamente, y que a no tardar podremos obtener más extensamente, debido al estudio de las edificaciones y viviendas que antes de finalizar el año comenzaremos a confeccionar con objeto de que el próximo Censo nos dé la verdadera situación de nuestra ciudad, tanto en la manera de ser como en la de estar de todos sus habitantes.

RESUMEN DE LA CLASIFICACIÓN DE EDIFICIOS Y VIVIENDAS

DISTRITOS	EDIFICIOS						VIVIENDAS			
	1 y 2 plantas	3 plantas	4 plantas	5 plantas	6 plantas y más	TOTAL edificios	Habitadas	Accidentalmente inhabitadas	Destinadas a otros usos	TOTAL
I.....	2,083	298	338	758	1,294	4,771	19,779	338	5,336	25,453
II.....	3,061	145	105	165	1,235	4,711	23,946	83	1,222	25,251
III.....	5,621	503	318	171	394	7,007	17,252	385	1,177	18,814
IV.....	882	98	192	725	1,769	3,666	24,830	114	5,333	30,277
V.....	587	71	141	640	1,366	2,805	22,449	30	3,544	26,023
VI.....	873	141	110	177	1,603	2,904	23,962	395	3,460	27,817
VII.....	4,172	678	542	379	954	6,725	29,705	106	3,285	33,096
VIII.....	4 232	710	624	480	1,078	7,124	29,568	125	3,902	33,595
IX.....	16,476	939	463	262	595	18,735	39,593	568	1,343	41,504
X.....	3,861	509	415	319	518	5,622	21,667	91	1,701	23,459
Totales...	41,848	4,092	3,248	4,076	10,806	64,070	252,751	2,235	30,303	285,289

CLASIFICACION DE LOS HABITANTES POR EDADES Y SEXOS

EDADES	Varones		Hembras		Totales	
Menos de 1 año	8,078	1'49	7,678	1'16	15,756	1'31
1 año	7,824	1'44	7,461	1'12	15,285	1'27
2 años	7,876	1'45	7,473	1'13	15,349	1'27
3 años	6,820	1'26	6,276	0'94	13,096	1'09
4 años	6,808	1'26	6,738	1'02	13,546	1'12
Resumen de menos de 5 años	37,406	6'90	35,626	5'37	73.032	6'06
5 años	9,117	1'68	8,470	1'28	17,587	1'46
6 años	4,873	0'90	4,887	0'74	9,760	0'81
7 años	6,193	1'14	6,153	0'93	12,346	1'03
8 años	7,958	1'47	7,735	1'16	15,693	1'30
9 años	8,150	1'50	8,283	1'25	16,433	1'36
Resumen de 5 a 9 años	36,291	6'69	35,528	5'36	71,819	5'96
10 años	8,583	1'58	8,465	1'28	17,048	1'42
11 años	8,712	1'61	8,211	1'24	16,923	1'40
12 años	8,983	1'66	9,003	1'36	17,986	1'49
13 años	9,415	1'74	9,431	1'42	18,846	1'56
14 años	9,578	1'77	9,643	1'45	19,221	1'60
Resumen de 10 a 14 años	45,271	8'36	44,753	6'75	90,024	7'47
15 años	9,869	1'82	10,724	1'62	20,593	1'71
16 años	9,143	1'69	10,383	1'57	19,526	1'62
17 años	9'357	1'72	10,732	1'62	20,089	1'67
18 años	9,724	1'79	11,647	1'75	21,371	1'77
19 años	9,730	1'80	11,843	1'78	21,573	1'79
Resumen de 15 a 19 años	47,823	8'82	55,329	8'34	103,152	8'56
20 años	9,618	1'77	12,976	1'96	22,594	1'88
21 años	11,991	2'21	12,333	1'86	24,324	2'02
22 años	12,116	2'24	13,119	1'98	25,235	2'09
23 años	12,196	2'25	13,637	2'05	25,833	2'14
24 años	9'580	1'77	12,997	1'96	22,577	1'87
Resumen de 20 a 24 años	55.501	10'24	65,062	9'81	120,563	10'00
25 años	9,207	1'70	13,714	2'07	22,921	1'90
26 años	8,075	1'49	11,978	1'80	20,053	1'66
27 años	8,393	1'55	12,026	1'81	20,419	1'69
28 años	8,371	1'54	11,808	1'78	20,179	1'67
29 años	8.545	1'58	11,185	1'69	19,730	1'64
Resumen de 25 a 29 años	42,591	7'86	60,711	9'15	103,302	8'56
30 años	9,164	1'69	12,850	1'94	22,014	1'83
31 años	8,861	1'64	11,007	1'66	19,868	1'65
32 años	9,013	1'66	11,632	1'75	20,645	1'71
33 años	9,286	1'72	11,681	1'76	20,967	1'74
34 años	8,739	1'61	10,732	1'62	19,471	1'61
Resumen de 30 a 34 años	45,063	8'32	57,902	8'73	102,965	8'54
35 años	9,598	1'77	12,028	1'81	21,626	1'79
36 años	9,020	1'66	11,523	1'74	20,543	1'71
37 años	8,859	1'63	10,890	1'64	19,749	1'64
38 años	8,863	1'64	11,053	1'66	19,916	1'65
39 años	8,771	1'62	10,731	1'62	19,502	1'62
Resumen de 35 a 39 años	45,111	8'32	56,225	8'47	101,336	8'41
40 años	9,035	1'67	11,835	1'78	20,870	1'73
41 años	8,076	1'49	9,098	1'37	17,174	1'43
42 años	8,517	1'57	9,919	1'50	18,436	1'53
43 años	8,018	1'48	9,808	1'48	17,826	1'48
44 años	7,547	1'39	8,652	1'30	16,199	1'34
Resumen de 40 a 44 años	41,193	7'60	49,312	7'43	90,505	7'51
45 años	9,769	1'80	12,491	1'88	22,260	1'85
46 años	7,391	1'36	8,380	1'26	15,771	1'31
47 años	6,997	1'29	7,967	1'20	14,964	1'24
48 años	7,287	1'35	8,408	1'27	15,695	1'30
49 años	7,208	1'33	8,188	1'24	15,396	1'28
Resumen de 45 a 49 años	38,652	7'13	45,434	6'85	84,086	6'98

EDADES	Varones		Hembras		Totales	
50 años	7,721	1'42	9,594	1'44	17,315	1'44
51 años	6,320	1'17	7,129	1'07	13,449	1'12
52 años	6,576	1'21	7,553	1'14	14,129	1'17
53 años	6,265	1'16	7,284	1'10	13,549	1'12
54 años	5,422	1'00	6,486	0'98	11,908	0'99
Resumen de 50 a 54 años	32,304	5'96	38,046	5'73	70,350	5'84
55 años	5,923	1'09	7,489	1'13	13,412	1'11
56 años	5,400	1'00	6,771	1'02	12,171	1'01
57 años	5,580	1'03	6,901	1'04	12,481	1'03
58 años	4,670	0'86	6,051	0'91	10,721	0'89
59 años	4,514	0'83	5,697	0'86	10,211	0'85
Resumen de 55 a 59 años	26,087	4'81	32,909	4'96	58,996	4'89
60 años	4,686	0'87	6,946	1'05	11,632	0'97
61 años	3,754	0'69	4,851	0'73	8,605	0'71
62 años	3,698	0'68	5,068	0'76	8,766	0'73
63 años	3,594	0'66	5,372	0'81	8,966	0'74
64 años	3,195	0'59	5,013	0'76	8,208	0'68
Resumen de 60 a 64 años	18,927	3'49	27,250	4'11	46,177	3'83
65 años	3,693	0'68	5,919	0'89	9,612	0'80
66 años	2,875	0'53	4,672	0'71	7,547	0'63
67 años	2,555	0'47	4,521	0'68	7,076	0'59
68 años	2,492	0'46	4,349	0'66	6,841	0'56
69 años	2,148	0'40	3,811	0'57	5,959	0'49
Resumen de 65 a 69 años	13,763	2'54	23,272	3'51	37,035	3'07
70 años	2,173	0'40	4,613	0'70	6,786	0'56
71 años	1,605	0'30	3,106	0'47	4,711	0'39
72 años	1,628	0'30	3,257	0'49	4,885	0'41
73 años	1,480	0'27	3,072	0'46	4,552	0'38
74 años	1,302	0'24	2,791	0'42	4,093	0'34
Resumen de 70 a 74 años	8,188	1'51	16,839	2'54	25,027	2'08
75 años	1,522	0'28	3,161	0'48	4,683	0'39
76 años	1,005	0'19	2,282	0'34	3,287	0'27
77 años	810	0'15	1,903	0'29	2,713	0'23
78 años	748	0'14	1,827	0'27	2,575	0'21
79 años	658	0'12	1,526	0'23	2,184	0'18
Resumen de 75 a 79 años	4,743	0'88	10,699	1'61	15,442	1'28
80 años	573	0'11	1,706	0'26	2,279	0'19
81 años	370	0'07	1,003	0'15	1,373	0'11
82 años	323	0'05	948	0'14	1,271	0'11
83 años	245	0'05	766	0'11	1,011	0'08
84 años	187	0'03	738	0'11	925	0'08
Resumen de 80 a 84 años	1,698	0'31	5,161	0'77	6,859	0'57
85 años	210	0'04	671	0'10	881	0'07
86 años	144	0'03	505	0'08	649	0'05
87 años	99	0'02	333	0'05	432	0'04
88 años	65	0'01	330	0'04	395	0'03
89 años	63	0'01	174	0'03	237	0'02
Resumen de 85 a 89 años	581	0'11	2,013	0'30	2,594	0'21
90 años	33	0'006	193	0'02	226	0'02
91 años	21	0'004	81	0'01	102	0'008
92 años	12	0'002	62	0'009	74	0'006
93 años	9	0'002	44	0'006	53	0'004
94 años	6	0'001	31	0'004	37	0'003
95 años	12	0'002	27	0'004	39	0'003
96 años	1	0'002	17	0'002	18	0'002
97 años	3	0'005	11	0'001	14	0'001
98 años	1	0'002	14	0'002	15	0'001
99 años	—	—	14	0'002	14	0'001
Resumen de 90 a 99 años	98	0'02	494	0'06	592	0'04
100 años	—	—	4	0'0006	4	0'0003
101 años	—	—	—	—	—	—
102 años	—	—	3	0'0004	3	0'0003
103 años	1	0'002	3	0'0004	4	0'0003
104 años	1	0'002	—	—	1	0'0008
105 años	1	0'002	1	0'0001	2	0'0002
No consta	682	0'13	957	0'15	1,639	0'14
Totales	541,976	100	663,533	100	1.205,509	100

RESUMEN DE LOS HABITANTES
CLASIFICADOS POR EDADES, SEXO, ESTADO CIVIL E INSTRUCCIÓN ELEMENTAL

EDADES	VARONES					MUJERES					EDADES
	Total	S.	C.	V.	No saben leer y escribir	No saben leer y escribir	V.	C.	S.	Total	
< de 1 año	8,078	8,078	—	—	—	—	—	—	7,678	7,678	< de 1 año
1 año	7,824	7,824	—	—	—	—	—	—	7,461	7,461	1 año
2 años	7,876	7,876	—	—	—	—	—	—	7,473	7,473	2 años
3 »	6,820	6,820	—	—	—	—	—	—	6,276	6,276	3 »
4 »	6,808	6,808	—	—	—	—	—	—	6,738	6,738	4 »
5 »	9,117	9,117	—	—	3,915	3,701	—	—	8,470	8,470	5 »
6 »	4,873	4,873	—	—	1,807	1,804	—	—	4,887	4,887	6 »
7 »	6,193	6,193	—	—	1,582	1,581	—	—	6,153	6,153	7 »
8 »	7,958	7,958	—	—	1,337	1,270	—	—	7,735	7,735	8 »
9 »	8,150	8,150	—	—	799	934	—	—	8,283	8,283	9 »
10 »	8,583	8,583	—	—	653	708	—	—	8,465	8,465	10 »
11 »	8,712	8,712	—	—	455	537	—	—	8,211	8,211	11 »
12 »	8,983	8,983	—	—	450	533	—	—	9,003	9,003	12 »
13 »	9,415	9,415	—	—	419	438	—	—	9,431	9,431	13 »
14 »	9,578	9,578	—	—	380	452	—	—	9,643	9,643	14 »
15 »	9,869	9,869	—	—	343	405	—	3	10,721	10,724	15 »
16 »	9,143	9,142	1	—	293	408	—	17	10,366	10,383	16 »
17 »	9,357	9,352	5	—	261	399	—	59	10,673	10,732	17 »
18 »	9,724	9,713	11	—	253	382	1	155	11,493	11,647	18 »
19 »	9,730	9,674	56	—	224	353	3	351	11,489	11,843	19 »
20 »	9,618	9,452	165	1	199	419	12	838	12,126	12,976	20 »
21 »	11,991	11,741	244	6	180	340	11	1,262	11,060	12,333	21 »
22 »	12,116	11,742	368	6	174	394	28	2,063	11,028	13,119	22 »
23 »	12,196	11,277	900	19	146	357	65	3,288	10,284	13,637	23 »
24 »	9,580	8,243	1,318	19	133	422	74	4,100	8,823	12,997	24 »
25 »	9,207	7,168	2,012	27	118	477	144	4,961	8,609	13,714	25 »
26 »	8,075	5,640	2,409	26	103	423	179	5,250	6,549	11,978	26 »
27 »	8,393	5,010	3,352	31	131	474	246	5,820	5,960	12,026	27 »
28 »	8,371	4,323	3,993	55	127	498	284	6,225	5,299	11,808	28 »
29 »	8,545	3,957	4,546	42	125	506	350	6,243	4,592	11,185	29 »
30 »	9,164	3,658	5,438	68	118	622	523	7,494	4,833	12,850	30 »
31 »	8,861	2,983	5,816	62	130	538	546	6,786	3,675	11,007	31 »
32 »	9,013	2,726	6,198	89	142	599	672	7,440	3,520	11,632	32 »
33 »	9,286	2,463	6,720	103	135	654	706	7,577	3,398	11,681	33 »
34 »	8,739	2,164	6,493	82	128	630	707	7,126	2,899	10,732	34 »
35 »	9,598	2,248	7,220	130	215	784	924	7,710	3,394	12,028	35 »
36 »	9,020	1,867	7,018	135	181	799	913	7,732	2,878	11,523	36 »
37 »	8,859	1,644	7,069	146	173	764	887	7,379	2,624	10,890	37 »
38 »	8,863	1,495	7,219	149	177	851	976	7,461	2,616	11,053	38 »
39 »	8,771	1,298	7,317	156	218	917	1,057	7,292	2,382	10,731	39 »
40 »	9,035	1,366	7,510	159	283	1,145	1,270	7,840	2,725	11,835	40 »
41 »	8,076	1,086	6,824	166	197	864	938	6,319	1,841	9,098	41 »
42 »	8,517	1,045	7,258	214	241	942	1,172	6,769	1,978	9,919	42 »
43 »	8,018	1,052	6,771	195	258	928	1,159	6,712	1,937	9,808	43 »

EDADES	VARONES					MUJERES					EDADES
	Total	S.	C.	V.	No saben leer y escribir	No saben leer y escribir	V.	C.	S.	Total	
44 años	7,547	902	6,461	184	267	966	1,150	5,895	1,607	8,652	44 años
45 »	9,769	1,174	8,312	283	371	1,411	2,035	8,007	2,449	12,491	45 »
46 »	7,391	796	6,355	240	294	1,012	1,285	5,477	1,618	8,380	46 »
47 »	6,997	779	5,960	258	250	938	1,362	5,160	1,445	7,967	47 »
48 »	7,287	722	6,298	267	295	1,106	1,474	5,413	1,521	8,408	48 »
49 »	7,208	695	6,245	268	296	1,057	1,557	5,208	1,423	8,188	49 »
50 »	7,721	799	6,570	352	359	1,411	2,023	5,824	1,747	9,594	50 »
51 »	6,320	573	5,398	349	319	1,070	1,559	4,353	1,217	7,129	51 »
52 »	6,576	614	5,618	344	338	1,181	1,771	4,503	1,279	7,553	52 »
53 »	6,265	585	5,308	372	331	1,171	1,850	4,294	1,140	7,284	53 »
54 »	5,422	503	4,591	328	316	1,116	1,732	3,766	988	6,486	54 »
55 »	5,923	554	4,985	384	385	1,295	2,300	3,996	1,193	7,489	55 »
56 »	5,400	452	4,551	397	329	1,304	2,178	3,528	1,065	6,771	56 »
57 »	5,580	505	4,613	462	364	1,137	2,297	3,541	1,063	6,901	57 »
58 »	4,670	418	3,841	411	310	1,139	2,186	2,924	941	6,051	58 »
59 »	4,514	432	3,638	444	270	1,101	2,126	2,723	848	5,697	59 »
60 »	4,686	389	3,770	527	355	1,482	2,968	2,961	1,017	6,946	60 »
61 »	3,754	304	2,981	469	246	952	2,003	2,104	744	4,851	61 »
62 »	3,698	317	2,951	430	265	1,058	2,322	2,026	720	5,068	62 »
63 »	3,594	340	2,753	501	286	1,209	2,623	2,077	672	5,372	63 »
64 »	3,195	267	2,468	460	270	1,178	2,576	1,786	651	5,013	64 »
65 »	3,693	289	2,760	644	350	1,340	3,260	1,856	803	5,919	65 »
66 »	2,875	231	2,111	533	286	1,186	2,606	1,491	575	4,672	66 »
67 »	2,555	221	1,853	481	258	1,143	2,629	1,321	571	4,521	67 »
68 »	2,492	201	1,783	508	241	1,067	2,577	1,210	562	4,349	68 »
69 »	2,148	156	1,486	506	196	1,009	2,388	931	492	3,811	69 »
70 »	2,173	196	1,392	585	248	1,295	3,076	970	567	4,613	70 »
71 »	1,605	141	1,011	453	181	847	2,107	648	351	3,106	71 »
72 »	1,628	133	1,028	467	178	930	2,286	611	360	3,257	72 »
73 »	1,480	97	916	467	167	836	2,218	529	325	3,072	73 »
74 »	1,302	93	754	455	163	904	2,091	414	286	2,791	74 »
75 »	1,522	110	851	561	194	1,037	2,397	434	330	3,161	75 »
76 »	1,005	73	532	400	157	785	1,794	278	210	2,282	76 »
77 »	810	57	428	325	125	659	1,537	207	159	1,903	77 »
78 »	748	40	351	357	118	667	1,482	180	165	1,827	78 »
79 »	658	50	304	304	90	530	1,250	131	145	1,526	79 »
80 »	573	47	244	282	107	701	1,446	113	147	1,706	80 »
81 »	370	20	139	211	82	393	848	66	89	1,003	81 »
82 »	323	16	126	181	54	384	808	50	90	948	82 »
83 »	245	9	98	138	37	303	649	44	73	766	83 »
84 »	187	7	53	127	49	283	626	40	72	738	84 »
85 »	210	16	70	124	57	260	570	35	66	671	85 »
86 »	144	9	40	95	34	224	446	23	36	505	86 »
87 »	99	7	25	67	22	151	299	12	22	333	87 »
88 »	65	2	22	41	20	135	293	10	27	330	88 »
89 »	63	3	13	47	12	71	155	9	10	174	89 »
90 »	33	3	4	26	4	83	169	7	17	193	90 »
91 »	21	1	6	14	3	34	73	5	3	81	91 »
92 »	12	2	1	9	2	27	58	2	2	62	92 »
93 »	9	1	2	6	2	22	41	—	3	44	93 »
94 »	6	—	2	4	—	22	29	1	1	31	94 »
95 »	12	—	2	10	—	16	25	—	2	27	95 »
96 »	1	—	—	1	—	4	14	2	1	17	96 »
97 »	3	1	—	2	—	6	9	1	1	11	97 »
98 »	1	—	—	1	1	6	13	—	1	14	98 »
99 »	—	—	—	—	—	7	12	1	1	14	99 »
100 »	—	—	—	—	—	2	4	—	—	4	100 »
101 »	—	—	—	—	—	—	—	—	—	—	101 »
102 »	—	—	—	—	—	1	2	—	1	3	102 »
103 »	1	—	1	—	—	2	3	—	—	3	103 »
104 »	1	1	—	—	—	—	—	—	—	—	104 »
105 »	1	1	—	—	—	—	—	—	1	1	105 »
No consta.	682	344	245	93	47	124	231	281	445	957	No consta.
Totales.	541,976	287,064	236,571	18,341	27,294	71,042	95,745	239,749	328,039	663,533	

RESUMEN POR EDADES, DISTRITOS Y SEXOS

EDADES	Distrito I		Distrito II		Distrito III		Distrito IV		Distrito V		Distrito VI		Distrito VII		Distr. VIII		Distrito IX		Distrito X		TOTALES	
	V.	H.	V.	H.	V.	H.	V.	H.	V.	H.	V.	H.	V.	H.	V.	H.	V.	H.	V.	H.	V.	H.
< de 1 año	679	623	795	691	656	622	719	681	732	661	594	572	998	983	797	814	1380	1318	728	713	8078	7678
1 año	676	609	659	660	652	619	691	662	687	681	622	535	1009	939	800	824	1305	1234	723	698	7824	7461
2 años	646	650	734	647	669	608	676	653	695	644	591	570	1011	983	818	769	1281	1251	755	698	7876	7473
3 »	598	518	586	554	545	536	650	594	580	484	520	503	889	798	692	659	1125	1045	635	585	6820	6276
4 »	552	546	613	625	533	552	629	626	553	576	504	492	882	821	768	727	1125	1113	646	660	6808	6738
5 »	698	677	851	791	698	675	794	706	757	733	702	585	1217	1153	979	939	1520	1435	901	776	9117	8470
6 »	418	425	475	464	373	405	400	420	437	428	356	348	643	648	462	459	818	813	491	477	4873	4887
7 »	556	535	597	564	418	475	506	497	581	514	377	418	806	835	597	619	1068	1089	687	607	6193	6153
8 »	639	647	788	750	502	594	601	628	742	657	528	478	1106	1039	799	788	1422	1341	831	813	7958	7735
9 »	643	635	795	804	626	685	650	692	793	704	541	618	1071	1077	777	803	1384	1484	870	781	8150	8283
10 »	663	698	856	823	691	647	693	671	780	765	578	591	1097	1113	802	837	1469	1488	954	832	8583	8465
11 »	656	613	819	766	716	612	687	711	807	777	584	595	1082	1034	859	837	1552	1468	950	798	8712	8211
12 »	690	714	835	811	772	732	699	748	882	812	583	673	1198	1174	828	936	1512	1547	984	856	8983	9003
13 »	732	733	877	879	892	766	797	789	870	953	586	667	1149	1208	844	1003	1662	1577	1006	856	9415	9431
14 »	732	723	881	873	901	710	813	880	874	883	659	696	1166	1284	909	981	1650	1713	993	900	9578	9643
15 »	790	791	979	998	863	853	822	1014	903	957	686	879	1251	1365	968	1115	1665	1749	942	1003	9869	10724
16 »	696	833	827	833	774	868	793	994	830	945	692	893	1168	1227	888	1123	1651	1700	824	967	9143	10383
17 »	749	843	814	908	738	891	840	1099	865	886	722	1018	1175	1310	902	1126	1642	1742	910	909	9357	10732
18 »	815	888	924	979	643	977	902	1323	876	1035	725	1092	1255	1372	948	1215	1699	1847	937	919	9724	11647
19 »	856	950	921	1043	613	1007	894	1315	909	1044	774	1217	1288	1372	927	1225	1656	1734	892	936	9730	11843
20 »	806	968	860	1145	660	1097	922	1512	912	1169	747	1287	1305	1507	890	1399	1679	1854	837	1038	9618	12976
21 »	1047	952	778	1021	1150	1063	834	1448	774	1082	717	1323	1878	1395	837	1316	3149	1845	819	888	11991	12333
22 »	1168	1074	731	1121	1396	1145	956	1506	813	1119	672	1412	1872	1492	883	1372	2781	1865	844	1013	12116	13119
23 »	1495	1083	860	1155	1514	1194	885	1573	906	1193	762	1459	1550	1516	993	1429	2435	1998	796	1037	12196	13637
24 »	902	1055	828	1124	643	1096	867	1442	846	1169	755	1396	1242	1433	972	1410	1678	1887	847	985	9580	12997
25 »	953	1063	858	1203	562	1172	838	1540	865	1213	789	1482	1154	1548	976	1555	1411	1910	801	1028	9207	13714
26 »	745	921	721	1058	488	1011	721	1335	839	1036	658	1275	1107	1370	821	1280	1273	1729	702	963	8075	11978
27 »	805	968	813	1106	540	988	768	1328	856	1054	671	1257	1128	1351	845	1307	1282	1671	685	996	8393	12026
28 »	747	930	783	1033	551	1009	728	1271	874	1075	629	1146	1137	1413	871	1276	1320	1741	731	914	8371	11808
29 »	820	870	783	1008	516	868	769	1164	870	1039	662	1127	1134	1305	865	1291	1374	1634	752	879	8545	11185
30 »	869	1022	907	1238	527	1069	817	1308	919	1184	763	1299	1199	1523	926	1440	1433	1814	804	1013	9164	12850
31 »	802	812	850	1029	582	845	780	1105	809	986	714	1094	1194	1360	959	1241	1395	1607	776	928	8861	11007
32 »	773	935	872	1015	566	892	769	1126	873	1048	687	1106	1239	1407	956	1332	1459	1829	819	942	9013	11632
33 »	799	915	897	1035	589	944	758	1217	948	1046	708	1120	1326	1457	1022	1333	1451	1648	788	966	9286	11681
34 »	731	807	820	978	527	842	752	1098	848	918	703	1044	1171	1293	1035	1203	1403	1629	749	920	8739	10732
35 »	850	906	956	1112	588	927	766	1290	946	1039	760	1168	1360	1492	975	1342	1536	1807	861	945	9598	12028
36 »	797	864	844	1082	554	872	826	1175	825	1008	727	1137	1287	1369	947	1280	1403	1743	810	993	9020	11523
37 »	740	841	846	1041	634	830	779	1121	863	984	750	1080	1211	1302	980	1186	1350	1592	706	913	8859	10890
38 »	773	848	815	990	548	811	792	1136	814	959	758	1091	1230	1391	973	1234	1372	1675	788	918	8863	11053
39 »	743	802	857	954	593	804	786	1155	819	912	716	1085	1207	1329	940	1248	1362	1554	748	888	8771	10731
40 »	753	952	851	1089	624	929	816	1199	846	1090	780	1131	1166	1396	918	1379	1484	1678	797	986	9035	11835
41 »	655	668	719	858	541	690	719	970	756	811	753	868	1034	1109	891	1046	1263	1328	745	750	8076	9098
42 »	732	839	835	935	561	762	769	940	789	912	748	906	1089	1154	939	1101	1309	1478	746	892	8517	9919
43 »	596	782	748	926	566	721	739	1011	777	879	676	928	1063	1173	858	1109	1246	1483	749	800	8018	9808
44 »	648	715	701	764	529	646	728	887	716	821	625	799	968	1039	785	964	1172	1306	675	711	7547	8652
45 »	834	1005	964	1149	624	862	876	1365	977	1174	657	1305	1255	1474	1048	1464	1501	1741	833	952	9769	12491
46 »	629	638	731	793	496	614	703	903	737	705	644	860	918	966	796	944	1129	1274	608	683	7391	8380
47 »	568	603	642	716	443	582	694	869	680	720	670	782	853	908	789	914	1075	1188	583	685	6997	7967
48 »	611	677	684	785	473	602	701	885	721	798	663	892	1002	900	744	923	1048	1216	640	730	7287	8408
49 »	575	616	646	736	430	602	748	881	701	790	640	811	961	975	763	923	1082	1268	662	586	7208	8188
50 »	628	770	712	873	506	679	720	1029	797	928	686	1021	970	1096	788	1074	1199	1401	715	723	7721	9594
51 »	521	547	619	648	425	499	614	790	598	672	619	734	766	844	687	818	984	1062	487	515	6320	7129
52 »	552	654	656	664	415	544	615	836	684	792	631	711	807	822	662	827	1024	1118	530	585	6576	7553
53 »	536	580	626	654	391	525	601	778	570	662	582	681	748	855	724	867	938	1036	549	646	6265	7284
54 »	448	564	515	567	373	439	578	696	541	580	481	595	664	723	525	803	818	993	479	526	5422	6486
55 »	559	634	533	655	399	513	576	825	605	706	553	758	678	862	635	867	904	1101	481	568	5923	7489
56 »	424	594	490	643	333	481	568	747	545	622	514	663	693	747	581	787	776	975	476	512	5400	6771
57 »	499	568	499	580	374	480	585	836	569	680	493	697	636	769	661	785	809	955	455	551	5580	6901
58 »	373	528	422	547	288	424	495	710	496	542	459	607	565	689	540	740	664	842	368	422	4670	6051
59 »	399	476	414	519	274	382	486	662	433	501	475	580	534	669	488	648	652	807	359	453	4514	5697
60 »	415	619	443	602	297	479	508	788	473	667	436	720	591	780	463	823	677	961	383	507	4686	6946
61 »	312	381	351	434	218	312	402	568	375	470	371	489	443	547	439	595	524	666	319	389	3754	4851
62 »	336	388	328	447	234	348	437	584	364	471	385	525	429	580	397	651	505	691	283	383	3698	5068
63 »	314	423	367	477	246	343	386	640	353	512	353	495	393	634	362	638	527	754	293	456	3594	5372
64 »	292	429	331	433	216	326	360	542	308	427	285	507	388	585	332	589	450	773	233	402	3195	5013
65 »	316	459	339	514	247	389	387	704	386	510	358	647	419	686	418	782	510	785	313	443	3693	5919
66 »	232	373	258	424	166	336	336	554	282	432	269	521	309	530	355	519	428	653	240	330	2875	4672
67 »	204	360	223	397	176	304	284	539	273	417	244	474	285	556	272	541	378	628	216	305	2555	4521
68 »	237	360	234	385	172	302	311	533	208	396	243	439	260	448	292	571	352	608	183	307	2492	4349
69 »	173	327	186	315	142	273	275	489	193	351	231	387	235	404	254	486	279	508	180	271	2148	3811
70 »	147	390	201	414	153	301	260	531	202	465	229	488	262	510	239	540	369	668	171	306	2173	4613
71 »	124	259	172	255	105	230	186	352	142	271	134	331	202	346	177	369	230	479	133	214	1605	3106
72 »	127	275	148	260	124	235	208	402	156	321	156	304	175	334	181	409	234	490	119	227	1628	3257
73 »	130	273	128	253	105	223	179	404	126	278	156	291	170	324	168	376	221	409	97	241	1480	3072
74 »	118	247	104	234	89	168	145	294	102	269	115	293	133	308	140	370	233	380	123	228	1302	2791
75 »	113	267	139	276	98	198	171	386	164	286	130	307	197	362	154	404	261	479	95	196	1522	3161
76 »	78	195	84	220	64	165	124	247	100	200	99	254	109	265	110	287	152	287	85	162	1005	2282
77 »	61	137	69	188	57	136	101	238	79	171	85	199	80	207	95	234	116	266	67	127	810	1903
78 »	49	168	75	162	56	120	97	206	67	170	59	175	86	213	94	225	108	247	57	141	748	1827
79 »	53	120	52	150	51	100	86	178	59	138	66	162	69	175	72	170	99	215	51	118	658	1526
80 »	50	134	49	162	38	121	45	195	69	136	67	175	56	201	61	189	91	271	47	122	573	1706
81 »	31	76	42	86	29	68	39	130	22	96	51	94	39	107	35	122	52	151	30	73	370	1003
82 »	37	89	33	86	23	73	38	100	16	84	23	95	38	99	48	118	48	138	19	66	323	948
83 »	16	59	28	50	20	51	36	91	19	71	34	86	19	75	24	104	25	123	24	56	245	766
84 »	13	63	15	53	20	59	16	79	13	68	17	84	21	80	21	91	37	101	14	60	187	738
85 »	17	54	13	46	19	44	24	85	16	64	18	78	26	74	22	79	33	100	22	47	210	671
86 »	16	47	9	39	9	32	15	70	12	41	21	50	17	49	19	58	19	82	7	37	144	505
87 »	6	28	8	34	5	22	11	44	15	28	8	37	9	38	14	37	14	44	9	21	99	333
88 »	3	23	2	27	6	31	9	40	3	24	10	39	8	38	9	34	9	50	6	24	65	330
89 »	4	14	5	12	8	9	8	29	5	20	4	28	7	12	12	21	7	22	3	7	63	174
90 »	2	20	3	20	1	15	3	15	3	25	3	17	2	19	5	27	7	25	4	10	33	193
91 »	3	6	2	8	2	7	4	4	—	6	2	14	3	7	1	14	—	12	4	3	21	81
92 »	—	5	—	4	—	2	3	8	—	3	1	6	—	5	2	10	4	14	2	5	12	62
93 »	—	5	2	2	—	3	1	6	1	3	—	3	—	9	2	4	1	5	2	4	9	44
94 »	2	—	—	1	—	3	1	1	—	9	1	1	1	5	1	1	—	3	—	7	6	31
95 »	1	2	1	1	1	1	2	4	1	3	—	2	3	3	1	3	2	4	—	4	12	27
96 »	—	3	—	—	—	1	1	3	—	—	—	2	—	3	—	1	—	2	—	2	1	17
97 »	—	2	1	2	—	1	—	—	—	1	1	1	—	1	—	1	—	—	1	2	3	11
98 »	—	—	—	4	—	—	—	2	—	1	—	2	—	—	—	1	1	2	1	1	1	14
99 »	—	1	—	1	—	1	—	2	—	1	—	2	—	4	—	1	—	—	—	1	1	14
100 »	—	1	—	1	—	—	—	1	—	—	—	—	—	—	—	—	—	1	—	—	—	4
101 »	—	—	—	—	—	—	—	—	—	—	—	—	—	—	—	—	—	—	—	—	—	—
102 »	—	—	—	—	—	1	—	—	—	—	—	—	—	1	—	1	—	—	—	—	—	3
103 »	—	—	1	—	—	—	—	—	—	—	—	—	—	—	—	2	—	—	—	1	1	3
104 »	—	—	—	—	—	—	—	—	—	—	—	—	—	—	—	—	1	—	—	—	1	—
105 »	—	—	—	—	—	—	1	—	—	—	—	—	1	—	—	—	—	—	—	—	1	1
No consta...	48	54	20	44	39	61	83	176	37	74	74	93	66	91	84	103	101	124	130	137	682	957
Totales...	46469	52839	49778	59535	39312	51124	49282	69636	50554	59734	43560	63073	70313	78875	55227	73856	89256	100190	48225	54671	541976	663533

CLASIFICACIÓN DE LOS HABITANTES, SEGÚN EL LUGAR DE SU NACIMIENTO

	Censo de 31 de diciembre de 1940			Padrón de 31 de diciembre de 1945		
	Varones	Hembras	TOTAL	Varones	Hembras	TOTAL
Nacidos en la capital	259,167	294,756	553,923	271,947	294,875	566,822
Nacidos en otros Ayuntamientos de la provincia	31,807	34,617	66,424	38,032	43,778	81,810
Nacidos en otras provincias y posesiones de Norte y Costa occidental del Africa	189,310	246,453	435,763	219,913	310,217	530,130
Nacidos en el extranjero	8,539	10,784	19,313	10,317	13,287	23,604
No consta	3,021	2,731	5,752	1,767	1,376	3,143
Total general	491,834	589,341	1.081,175	541,976	663,533	1.205,509

POR PROVINCIAS

Barcelona (capital)	566822	
Barcelona (provincia)	81810	
Gerona	31356	
Lérida	40442	
Tarragona	48298	
	768728	
Alicante	16257	
Castellón de la Plana	26544	
Valencia	32417	
	75218	
Baleares	8562	
Huesca	27787	
Teruel	27087	
Zaragoza	28084	
	82958	
Albacete	6494	
Murcia	49015	
	55509	
Almería	28783	
Badajoz	2578	
Cáceres	2134	
Cádiz	5843	
Córdoba	2882	
Granada	8920	
Huelva	1831	
Jaén	6666	
Málaga	6172	
Sevilla	3568	
	69377	
Avila	1345	
Burgos	7313	
Ciudad Real	2690	
Cuenca	4958	
Guadalajara	3501	
León	3790	
Logroño	5721	
Madrid	17332	
Palencia	2699	
Salamanca	3069	
Santander	5681	
Segovia	1643	
Soria	5122	
Toledo	2210	
Valladolid	6490	
Zamora	2508	
	76072	
Alava	1391	
Coruña (La)	3145	
Guipúzcoa	3251	
Lugo	8143	
Navarra	8178	
Orense	5387	
Oviedo	4781	
Palmas (Las)	861	
Pontevedra	1778	
Santa Cruz de Tenerife	480	
Vizcaya	4456	
Africa	487	
N. C.	3143	
	45481	

POR REGIONES

		Por 100
Cataluña	768728	63'77
Valencia y Baleares	83780	6'95
Aragón	82958	6'88
Murcia	55509	4'61
Andalucía y Extremadura	69377	5'75
Castillas y León	76072	6'31
Otras y N. C.	45481	3'77
Extranjeros	23604	1'96
Total	1205509	100'00

CLASIFICACIÓN DE LA POBLACIÓN POR DISTRITOS MUNICIPALES Y SEXO, SEGÚN EL LUGAR DE NACIMIENTO

	DISTRITO I		DISTRITO II		DISTRITO III		DISTRITO IV		DISTRITO V		DISTRITO VI		DISTRITO VII		DISTRITO VIII		DISTRITO IX		DISTRITO X		TOTALES	
	Varones	Hembras	Varones	Hembras	Varones	Hembras	Varones	Hembras	Varones	Hembras	Varones	Hembras	Varones	Hembras	Varones	Hembras	Varones	Hembras	Varones	Hembra	Varones	Hembras
Álava	64	70	52	62	39	96	73	120	42	87	56	109	60	77	54	82	76	80	40	52	556	835
Albacete	183	243	282	331	132	179	163	247	282	301	225	292	410	439	332	422	642	605	397	387	3,048	3,446
Alicante	1,398	1,530	1,048	1,221	295	378	481	607	970	1,085	446	625	865	964	558	704	925	1,056	526	575	7,512	8,745
Almería	1,258	1,568	1,281	1,681	664	832	551	999	985	1,247	408	759	1,862	2,317	903	1,357	3,050	3,840	1,385	1,836	12,347	16,436
Ávila	56	69	47	54	67	67	63	105	51	70	43	62	61	75	47	79	99	133	49	48	583	762
Badajoz	127	110	109	115	133	75	103	117	97	102	76	111	205	157	111	138	235	212	131	114	1,327	1,251
Baleares	608	605	503	542	275	305	369	418	546	530	410	507	339	346	404	505	467	467	196	220	4,117	4,445
Barcelona (capital)	20,523	21,805	24,660	26,490	20,055	22,128	25,596	28,864	23,427	24,584	22,336	26,155	34,628	36,972	31,032	35,694	45,054	46,676	24,726	25,507	271,947	294,875
Barcelona (provincia)	2,905	3,123	2,857	3,192	3,595	4,019	4,180	5,613	2,796	3,240	3,534	4,703	4,833	4,892	4,000	5,191	6,247	6,306	3,085	3,499	38,032	43,778
Burgos	226	308	209	307	187	555	310	790	203	337	206	609	251	375	277	608	460	662	195	238	2,524	4,789
Cáceres	139	141	88	110	136	58	75	105	124	110	61	87	197	122	58	66	161	152	73	71	1,112	1,022
Cádiz	597	562	232	316	155	207	184	221	273	322	195	308	283	285	169	279	384	479	172	220	2,644	3,199
Castellón de la Plana	870	1,104	1,025	1,315	463	682	621	955	920	1,161	526	883	2,791	3,548	872	1,333	1,400	1,792	1,888	2,396	11,375	15,169
Ciudad Real	127	123	126	134	94	100	95	125	137	148	65	99	171	200	101	137	219	221	128	140	1,263	1,427
Córdoba	159	170	96	129	164	108	108	163	191	209	94	169	164	156	81	135	204	176	104	104	1,365	1,517
Coruña	311	225	136	136	82	142	139	207	195	183	104	192	148	114	115	156	175	190	92	103	1,497	1,648
Cuenca	143	192	169	224	104	229	177	343	194	298	121	268	228	267	318	575	339	469	138	162	1,931	3,027
Gerona	1,341	1,495	1,123	1,427	1,038	1,503	1,578	2,594	1,105	1,361	1,514	2,237	1,358	1,605	1,411	2,123	2,099	2,312	955	1,177	13,522	17,834
Granada	794	875	347	452	235	253	216	356	511	572	205	328	375	421	328	509	712	853	246	332	3,969	4,951
Guadalajara	129	178	96	175	65	209	109	278	142	212	89	265	124	213	79	220	248	348	141	181	1,222	2,279
Guipúzcoa	146	170	98	170	127	267	145	275	136	184	154	289	90	135	113	230	147	173	100	102	1,256	1,995
Huelva	104	96	87	93	44	57	51	73	125	137	53	71	143	154	42	64	136	155	70	76	855	976
Huesca	730	1,325	696	1,322	469	1,368	1,346	3,241	900	1,705	810	2,145	1,049	1,642	830	2,100	1,540	2,465	825	1,279	9,195	18,592
Jaén	310	343	304	327	191	245	209	307	293	374	136	217	423	420	255	325	628	719	293	347	3,042	3,624
León	158	199	145	195	115	226	163	310	153	182	87	254	173	209	146	192	264	368	127	124	1,531	2,259
Lérida	1,250	1,748	1,407	1,933	1,220	1,747	1,594	2,888	1,558	2,144	1,716	2,842	1,913	2,433	1,877	3,108	2,709	3,598	1,075	1,632	16,319	24,123
Logroño	147	268	183	356	118	388	172	494	201	408	182	571	197	317	170	391	284	428	190	256	1,844	3,877
Lugo	295	461	401	641	147	556	260	357	307	484	178	718	393	615	153	469	298	429	185	296	2,617	5,526
Madrid	771	832	714	1,001	628	765	680	988	1,134	1,218	775	1,178	804	872	688	971	1,080	1,173	515	545	7,789	9,543
Málaga	449	523	296	377	215	197	200	296	343	381	190	332	303	285	200	306	369	407	244	259	2,809	3,363
Murcia	1,842	2,338	2,343	2,904	885	1,144	1,400	1,864	2,815	3,669	777	1,295	3,566	4,276	967	1,242	4,892	5,634	2,420	2,742	21,907	27,108
Navarra	243	438	200	376	233	669	307	811	287	559	228	822	263	462	225	540	341	627	214	333	2,541	5,637
Orense	191	303	164	268	157	500	171	582	240	380	92	453	192	260	169	447	208	344	99	167	1,683	3,704
Oviedo	231	337	139	241	127	359	161	407	213	318	159	382	157	186	139	317	221	345	143	199	1,690	3,091
Palencia	96	106	67	100	76	160	102	225	98	125	74	157	115	157	74	170	255	339	92	111	1,049	1,650
Las Palmas	90	60	40	36	44	54	32	39	40	39	50	46	51	35	36	53	45	43	11	17	439	422
Pontevedra	212	122	88	89	71	78	74	91	126	80	71	94	99	79	67	78	77	83	42	57	927	851
Salamanca	163	178	147	184	88	132	100	172	150	172	100	155	196	151	137	173	233	236	91	111	1,405	1,664
Santa Cruz de Tenerife	46	31	24	24	11	25	12	15	23	13	41	39	37	21	24	20	25	34	7	8	250	230
Santander	244	315	182	304	146	458	207	551	250	360	172	445	180	277	174	408	251	385	165	207	1,971	3,710
Segovia	48	65	71	81	55	58	59	75	86	107	63	100	95	82	55	85	118	170	82	88	732	911
Sevilla	206	215	186	255	115	207	114	211	212	218	147	207	179	187	129	163	177	239	105	96	1,570	1,998
Soria	172	281	144	227	76	284	197	522	140	251	107	398	194	256	171	373	364	562	155	248	1,720	3,402
Tarragona	1,776	2,046	1,951	2,399	1,619	1,841	1,825	2,669	1,730	2,161	2,014	2,977	3,233	3,953	2,234	3,328	3,122	3,545	1,716	2,159	21,220	27,078
Teruel	705	1,087	902	1,452	784	1,565	705	1,809	1,031	1,632	829	1,876	1,529	2,191	1,028	1,929	1,594	2,215	932	1,292	10,039	17,048
Toledo	122	114	103	112	125	79	71	115	122	135	74	104	140	103	80	91	148	242	62	68	1,047	1,163
Valencia	1,135	1,283	1,718	2,175	840	1,337	1,109	1,536	1,752	2,228	996	1,536	1,718	1,903	1,177	1,758	2,386	2,809	1,365	1,656	14,196	18,221
Valladolid	200	265	178	226	156	333	255	527	213	311	164	341	269	322	188	328	801	906	240	267	2,664	3,826
Vizcaya	262	277	171	256	176	319	188	339	239	291	145	327	166	185	150	265	174	241	121	164	1,792	2,664
Zamora	155	98	87	109	55	108	109	152	116	112	78	127	136	161	109	155	170	303	77	91	1,092	1,416
Zaragoza	980	1,392	1,120	1,746	511	1,159	1,004	2,134	1,359	2,085	766	1,744	1,290	1,825	901	1,702	1,634	2,295	992	1,445	10,557	17,527
Norte y Costa occid. de África	56	38	45	41	20	16	22	22	27	23	8	13	22	25	14	16	26	32	11	10	251	236
Nac. extranjero	735	855	843	987	1,607	2,075	1,056	1,652	854	967	1,351	1,938	960	1,022	1,177	1,636	1,164	1,449	570	706	10,317	13,287
No constan	241	134	48	65	83	223	81	160	90	122	60	112	685	129	78	112	179	168	222	151	1,767	1,376
Totales	46,469	52,839	49,778	59,535	39,312	51,124	49,282	69,636	50,554	59,734	43,560	63,073	70,313	78,875	55,227	73,856	89,256	100,190	48,225	54,671	541,976	663,533

ESPECIFICACIÓN, POR NACIONALIDADES, DE LOS NACIDOS EN EL EXTRANJERO

	DISTRITO I		DISTRITO II		DISTRITO III		DISTRITO IV		DISTRITO V		DISTRITO VI		DISTRITO VII		DISTRITO VIII		DISTRITO IX		DISTRITO X		TOTALES	
	Varones	Hembras	Varones	Hembras	Varones	Hembras	Varones	Hembras	Varones	Hembras	Varones	Hembras	Varones	Hembras	Varones	Hembras	Varones	Hembras	Varones	Hembras	Varones	Hembras
Alemania	32	17	31	23	447	446	73	68	31	18	185	172	39	17	139	124	49	38	21	16	1,047	939
Andorra	13	15	9	8	21	20	12	17	10	16	13	13	15	14	14	19	17	27	4	7	128	156
Austria	2	2	6	6	39	34	7	10	12	6	23	35	10	5	19	15	9	1	2	2	129	116
Bélgica	3	8	5	5	20	25	5	12	7	14	17	7	1	7	7	10	6	5	—	5	71	118
Bulgaria	1	—	6	11	3	2	6	10	4	2	7	5	2	—	3	4	1	—	—	—	33	34
Checoeslovaquia	1	5	1	3	2	6	2	1	2	2	4	5	1	—	7	4	2	2	3	—	25	28
Dinamarca	—	—	1	1	9	9	1	—	—	—	5	7	—	—	2	—	—	—	1	—	19	17
Finlandia	—	1	—	2	1	—	—	—	—	—	—	1	—	—	—	1	—	—	—	—	1	5
Francia	271	364	290	393	316	519	330	567	333	443	242	513	441	524	332	523	570	780	295	428	3,420	5,054
Gran Bretaña	7	10	6	5	60	70	11	25	7	11	27	24	5	5	17	20	9	2	6	—	155	172
Grecia	11	6	13	10	15	6	15	7	1	1	17	9	1	—	8	2	4	—	—	—	85	41
Holanda	2	1	2	—	14	12	3	—	3	2	6	6	1	—	5	2	2	5	—	1	38	29
Hungría	3	3	3	3	15	11	9	5	6	6	22	7	4	3	17	8	8	4	5	8	92	58
Italia	49	38	36	34	83	74	96	126	55	49	108	104	42	28	77	82	71	33	42	28	659	596
Noruega	1	—	2	1	13	13	2	1	2	2	1	2	1	1	1	2	2	—	—	—	25	22
Polonia	10	7	9	8	20	32	4	9	12	13	35	31	6	2	15	9	3	4	2	1	116	116
Portugal	17	18	18	13	12	31	7	24	36	22	8	13	8	11	8	17	14	17	6	2	134	168
Rumania	2	1	2	—	7	10	1	1	4	2	9	8	1	4	3	5	2	—	—	1	31	32
Rusia	3	2	4	1	5	13	6	6	2	1	12	17	2	3	3	1	2	1	2	—	41	45
Suecia	2	1	—	—	44	44	2	1	4	1	6	3	—	—	—	2	—	1	—	2	58	55
Suiza	4	7	13	10	94	91	44	21	23	12	64	56	13	12	34	33	21	22	3	1	313	265
Turquía	5	3	41	36	12	4	16	17	11	9	41	37	10	10	19	14	6	4	1	—	162	134
Yugoeslavia	3	—	—	—	6	3	—	2	3	—	1	1	4	1	—	1	1	—	—	—	18	8
Otros de Europa	1	4	2	3	4	8	2	2	1	—	4	3	—	—	2	—	—	2	—	—	16	22
Argentina	57	79	94	121	79	105	87	159	66	90	105	209	98	122	133	210	112	156	48	64	879	1,315
Bolivia	3	2	3	—	3	3	1	2	—	—	4	10	2	2	2	4	2	3	—	—	20	26
Brasil	11	11	19	18	11	16	12	17	7	16	11	16	18	14	10	15	24	34	8	6	131	163
Canadá	2	1	1	3	3	—	1	—	—	—	2	—	—	—	2	—	—	—	—	—	11	4
Colombia	3	1	2	5	7	7	7	15	1	5	4	4	1	2	6	9	4	1	2	—	37	49
Costa Rica	4	5	3	3	1	1	2	4	—	5	2	3	1	1	4	6	—	—	6	3	23	31
Cuba	66	98	91	102	70	161	134	243	69	79	141	250	89	93	114	212	91	148	40	51	905	1,437
Chile	15	11	9	8	8	26	12	23	13	10	23	25	12	19	14	46	14	11	4	4	124	183
Ecuador	—	1	1	—	—	4	3	5	—	2	2	2	2	—	5	7	1	1	1	1	15	23
Estados Unidos	3	2	7	9	10	24	4	9	3	5	11	13	5	6	7	8	8	10	3	4	61	90
Guatemala	4	4	—	—	5	2	3	2	1	2	1	4	2	—	2	—	1	—	—	1	19	15
Haití	—	2	—	—	—	—	—	—	—	—	—	—	—	3	1	1	—	—	—	—	1	6
Honduras	—	2	1	—	1	2	1	—	—	—	2	2	2	3	—	—	—	—	1	2	8	11
Méjico	14	9	15	17	27	41	16	46	12	21	32	42	17	23	28	37	18	19	10	16	189	271
Nicaragua	—	—	—	—	1	1	—	—	—	—	1	3	1	1	—	—	1	—	—	—	4	5
Panamá	2	3	2	3	2	4	2	4	2	3	2	2	—	2	4	5	5	1	2	2	23	29
Paraguay	6	1	4	—	3	6	1	2	1	2	7	2	2	2	4	6	2	1	3	—	33	22
Perú	2	3	2	5	9	19	7	3	2	3	11	8	3	2	6	9	1	1	1	—	44	53
Puerto Rico	5	15	12	9	17	19	16	53	9	16	27	71	10	13	14	36	9	17	6	4	125	253
Salvador	—	—	2	—	2	4	3	13	—	—	—	2	2	1	2	1	—	—	—	1	11	22
Santo Domingo	1	—	—	1	1	7	4	6	5	1	6	5	1	1	2	4	1	1	—	—	21	26
Uruguay	2	7	8	11	12	19	7	19	4	6	15	23	2	7	20	28	5	15	3	3	78	138
Venezuela	2	6	3	8	1	9	4	14	5	2	6	15	4	1	3	4	2	—	2	1	32	60
Otros de América	2	3	—	2	3	1	—	1	1	—	—	2	1	—	—	1	2	1	—	—	9	11
Argelia	20	31	28	48	13	19	11	15	32	37	10	15	33	33	17	30	19	15	20	21	203	264
Egipto	7	1	1	2	3	4	4	1	2	1	2	2	3	—	4	2	—	—	3	—	29	13
Marruecos	37	24	11	15	12	11	11	14	28	14	24	24	22	10	7	13	27	43	7	15	186	183
Otros de África	7	1	4	5	4	1	8	2	2	5	3	3	5	3	—	3	2	1	2	1	37	25
China	1	—	—	—	1	1	2	—	—	—	—	3	2	1	—	—	—	—	—	—	6	5
Japón	—	—	1	—	1	5	1	3	—	1	3	3	1	—	1	3	—	—	—	1	8	16
Australia	—	1	—	1	1	1	—	2	—	—	1	1	—	—	—	—	—	—	—	—	2	6
Filipinas	13	18	17	14	31	65	31	41	20	8	34	74	12	10	32	37	13	22	4	2	207	291
Otros de Asia	1	—	1	1	3	4	2	1	—	—	1	1	—	—	—	—	—	—	1	1	9	8
No constan	2	—	1	—	—	—	5	1	—	1	1	—	—	—	1	1	1	—	—	—	11	3
Totales	735	855	843	987	1,607	2,075	1,056	1,652	854	967	1,351	1,938	960	1,022	1,177	1,636	1,164	1,449	570	706	10,317	13,287

RESUMEN POR REGIONES

Distrito I — Barrios	NÚMEROS ABSOLUTOS									NÚMEROS PROPORCIONALES POR CADA 100 INSCRITOS								
	Cataluña	Valencia y Baleares	Aragón	Murcia	Andalucía y Extremadura	Las Castillas y León	Resto de España, Posesiones de África y no constan	Extranjeros	TOTALES	Cataluña	Valencia y Baleares	Aragón	Murcia	Andalucía y Extremadura	Las Castillas y León	Resto de España, Posesiones de África y no constan	Extranjeros	TOTALES
1. Varadero	2837	743	104	161	719	197	430	46	5237	54'17	14'19	1'99	3'07	13'73	3'76	8'21	0'88	100
2. Concordia	3082	686	112	247	833	283	203	56	5502	56'02	12'47	2'03	4'49	15'14	5'14	3'69	1'02	100
3. Orientales	2370	515	126	292	477	149	128	46	4103	57'76	12'55	3'07	7'12	11'63	3'63	3'12	1'12	100
4. San Miguel	4888	1162	314	390	851	397	322	72	8396	58'22	13'84	3'74	4'64	10'13	4'73	3'84	0'86	100
5. Gasómetro	4625	756	333	723	1782	482	358	88	9147	50'56	8'27	3'64	7'91	19'48	5'27	3'91	0'96	100
6. Parque	2183	187	201	103	238	322	227	49	3510	62'19	5'33	5'73	2'93	6'78	9'17	6'47	1'40	100
7. Aduana	3480	458	472	217	348	285	267	90	5617	61'96	8'15	8'40	3'86	6'20	5'07	4'76	1'60	100
8. La Seca	2940	376	460	294	214	274	136	69	4763	61'73	7'89	9'66	6'17	4'49	5'75	2'86	1'45	100
9. Santa María	2224	317	311	267	230	328	238	65	3980	55'88	7'97	7'81	6'71	5'78	8'24	5'98	1'63	100
10. Lonja	2504	411	316	239	312	352	229	62	4425	56'59	9'29	7'14	5'40	7'05	7'95	5'18	1'40	100
11. San Justo	3338	445	425	269	414	427	355	108	5781	57'74	7'70	7'35	4'65	7'16	7'39	6'14	1'87	100
12. Catedral	1927	159	215	85	121	219	120	42	2888	66'72	5'51	7'44	2'94	4'19	7'58	4'16	1'46	100
13. Junqueras	3676	349	486	175	207	378	317	163	5751	65'92	6'07	8'45	3'04	3'60	6'57	5'51	2'84	100
14. Santa Ana	2361	169	281	89	126	266	124	114	3530	66'88	4'79	7'96	2'52	3'57	7'54	3'51	3'23	100
15. Fomento	1671	139	237	60	83	167	97	41	2495	66'97	5'57	9'50	2'41	3'33	6'69	3'89	1'64	100
16. Diputación	1677	138	143	93	112	141	78	64	2446	68'56	5'64	5'85	3'80	4'58	5'76	3'19	2'62	100
17. Pino	1502	166	156	68	160	185	88	58	2383	63'03	6'97	6'55	2'85	6'72	7'76	3'69	2'43	100
18. Trinidad	3756	410	542	176	411	505	339	132	6271	59'89	6'54	8'64	2'81	6'55	8'05	5'41	2'11	100
19. Banco	3165	429	502	281	494	602	534	110	6117	51'74	7'01	8'21	4'59	8'08	9'84	8'73	1'80	100
20. Merced	3806	518	483	377	614	589	464	115	6966	54'64	7'44	6'93	5'41	8'81	8'46	6'66	1'65	100
Totales	58012	8533	6219	4606	8746	6548	5054	1590	99308	58'42	8'59	6'26	4'64	8'81	6'59	5'09	1'60	100
Distrito II																		
1. Huertas	4142	820	535	534	688	584	346	136	7785	53'21	10'53	6'87	6'86	8'84	7'50	4'44	1'75	100
2. Canteras	20673	3352	2234	1755	1617	1918	1096	443	33088	62'48	10'13	6'75	5'30	4'89	5'80	3'31	1'34	100
3. Parlamento	6853	888	747	346	377	512	317	167	10207	67'14	8'70	7'32	3'39	3'69	5'01	3'11	1'64	100
4. Mercado	8416	844	852	354	453	653	392	245	12209	68'93	6'91	6'98	2'90	3'71	5'35	3'21	2'01	100
5. Tamarit	7330	879	727	390	691	936	530	297	11780	62'22	7'46	6'17	3'31	5'87	7'95	4'50	2'52	100
6. La Fransa	15916	2346	1796	1314	1613	1604	1200	445	26234	60'67	8'94	6'85	5'01	6'14	6'11	4'58	1'70	100
7. Puerto	2518	208	157	564	1070	104	72	51	4744	53'08	4'38	3'31	11'89	22'55	2'19	1'52	1'08	100
8. Casa Antúnez	536	86	106	140	103	83	28	26	1108	48'37	7'76	9'57	12'64	9'30	7'49	2'53	2'34	100
9. Hipódromo	840	94	75	335	152	40	18	14	1568	53'57	6'00	4'78	21'37	9'69	2'55	1'15	0'89	100
10. La Farola	265	30	9	128	117	23	12	6	590	44'92	5'08	1'53	21'69	19'83	3'90	2'03	1'02	100
Totales	67489	9547	7238	5860	6881	6457	4011	1830	109313	61'74	8'73	6'62	5'36	6'30	5'91	3'67	1'67	100
Distrito III																		
1. Bertrán	4009	214	337	71	196	425	319	389	5960	67'27	3'59	5'65	1'19	3'29	7'13	5'35	6'53	100
2. Tibidabo	2818	237	265	135	201	352	295	188	4491	62'75	5'28	5'90	3'01	4'48	7'84	6'56	4'18	100
3. San Gervasio	2643	226	231	76	206	335	278	226	4221	62'62	5'35	5'47	1'80	4'88	7'94	6'59	5'35	100
4. Farró	6647	504	540	162	281	548	355	380	9417	70'60	5'35	5'73	1'72	2'98	5'82	3'77	4'03	100
5. Laforja	7715	450	821	179	386	926	764	773	12014	64'22	3'74	6'83	1'49	3'21	7'71	6'36	6'44	100
6. Galvany	7594	491	873	197	421	943	629	561	11709	64'86	4'19	7'46	1'68	3'60	8'05	5'37	4'79	100
7. Puig	2801	201	261	65	127	402	280	183	4320	64'84	4'65	6'04	1'51	2'94	9'30	6'48	4'24	100
8. Escuelas Pías	1148	80	113	19	46	123	109	120	1758	65'30	4'55	6'43	1'08	2'62	7'00	6'20	6'82	100
9. Jesuítas	1779	141	202	58	90	143	79	63	2555	69'63	5'52	7'91	2'27	3'52	5'60	3'09	2'46	100
10. Nena Casas	3620	378	425	148	232	437	331	285	5856	61'82	6'45	7'26	2'53	3'96	7'46	5'65	4'87	100
11. Parroquia	3050	254	270	95	148	203	204	82	4306	70'83	5'90	6'27	2'21	3'44	4'71	4'74	1'90	100
12. Elisabets	1797	131	181	47	104	89	85	44	2478	72'52	5'29	7'30	1'90	4'20	3'59	3'43	1'77	100
13. Vallvidrera	829	70	69	72	43	76	46	29	1234	67'18	5'67	5'59	5'83	3'49	6'16	3'73	2'35	100
14. Pedralbes	2228	129	179	79	786	525	185	74	4185	53'24	3'08	4'27	1'89	18'78	12'55	4'42	1'77	100
15. Sagrado Corazón	1265	86	112	72	85	99	135	62	1916	66'02	4'49	5'84	3'76	4'44	5'17	7'04	3'24	100
16. Iglesia	7923	864	923	771	876	637	501	200	12695	62'41	6'83	7'27	6'07	6'90	5'01	3'94	1'57	100
17. Maternidad	899	119	54	94	63	43	26	23	1321	68'06	9'01	4'09	7'11	4'77	3'25	1'97	1'74	100
Totales	58765	4575	5856	2340	4291	6306	4621	3682	90436	64'98	5'06	6'48	2'59	4'74	6'97	5'11	4'07	100
Distrito IV																		
1. Bogatell	3049	310	584	135	190	423	225	71	4987	61'14	6'22	11'71	2'71	3'81	8'48	4'51	1'42	100
2. Tetuán	17015	1216	1910	446	891	1909	1113	598	25098	67'79	4'85	7'61	1'78	3'55	7'61	4'43	2'38	100
3. Las Salesas	13978	911	1487	402	837	1542	843	590	20590	67'89	4'43	7'22	1'95	4'06	7'49	4'09	2'87	100
4. Enseñanza	8456	542	986	151	388	976	718	467	12684	66'67	4'27	7'77	1'19	3'06	7'70	5'66	3'68	100
5. Prado	6676	363	735	123	215	719	488	304	9623	69'37	3'77	7'64	1'28	2'24	7'47	6'07	3'16	100
6. San Pedro	6295	360	633	130	255	611	433	201	8918	70'59	4'04	7'10	1'46	2'86	6'85	4'85	2'25	100
7. Agonizantes	5590	518	1021	377	401	610	427	152	9096	61'45	5'69	11'22	4'15	4'41	6'71	4'70	1'67	100
8. Boria o Biblioteca	2183	224	329	199	151	210	145	51	3492	62'52	6'42	9'42	5'70	4'32	6'01	4'15	1'46	100
9. Santa Catalina	6824	829	1170	878	596	741	459	119	11616	58'75	7'14	10'07	7'56	5'13	6'38	3'95	1'02	100
10. Puerta Nueva	7245	823	1384	833	735	900	739	155	12814	56'54	6'42	10'80	6'50	5'73	7'02	5'79	1'20	100
Totales	77311	6096	10239	3674	4659	8641	5590	2708	118918	65'01	5'12	8'61	3'09	3'92	7'27	4'70	2'28	100

Distrito V Barrios	NÚMEROS ABSOLUTOS									NÚMEROS PROPORCIONALES POR CADA 100 INSCRITOS							
	Cataluña	Valencia y Baleares	Aragón	Murcia	Andalucía y Extremadura	Las Castillas y León	Resto de España, Posesiones de Africa y no constan	Extranjeros	TOTALES	Cataluña	Valencia y Baleares	Aragón	Murcia	Andalucía y Extremadura	Las Castillas y León	Resto de España, Posesiones de Africa y no constan	Extranjeros	TOTALES
1. Santa Mónica	2800	469	325	697	897	492	319	107	6106	45'86	7'84	5'32	11'42	14'69	8'06	5'06	1'75	100
2. Teatro	5900	1123	766	1135	1024	961	537	206	11652	50'64	9'64	6'57	9'74	8'79	8'25	4'60	1'77	100
3. Liceo	2488	499	403	281	483	604	364	184	5306	46'89	9'41	7'59	5'30	9'10	11'38	6'86	3'47	100
4. San Pablo	2585	429	409	354	403	507	274	93	5057	51'18	8'48	8'09	7'00	7'97	10'02	5'42	1'84	100
5. San Agustín	4073	579	554	559	423	450	307	101	7046	57'95	8'22	7'86	7'93	6'00	6'39	4'36	1'29	100
6. Convalecencia	2170	236	257	117	171	252	161	59	3423	63'40	6'90	7'51	3'42	4'99	7'36	4'70	1'72	100
7. Belén	3993	336	393	134	203	413	299	140	5911	67'55	5'68	6'65	2'27	3'43	6'99	5'06	2'37	100
8. Pelayo	3886	405	540	206	298	613	382	186	6516	59'64	6'21	8'29	3'16	4'57	9'41	5'86	2'86	100
9. Hospital Militar	4456	399	520	283	289	377	202	92	6618	67'33	6'03	7'86	4'28	4'36	5'70	3'05	1'39	100
10. Padró	13252	1727	2130	1018	872	1259	708	266	21232	62'42	8'13	10'63	4'80	4'11	5'93	3'33	1'25	100
11. Escuelas Pías	7758	1320	1005	979	572	585	377	146	12742	60'88	10'36	7'89	7'68	4'49	4'59	2'96	1'15	100
12. San Lázaro	4771	687	600	510	388	544	348	106	7954	59'98	8'64	7'54	6'41	4'88	6'84	4'38	1'33	100
13. Prisión	5971	983	810	794	803	779	450	135	10725	55'67	9'17	7'55	7'40	7'49	7'26	4'20	1'26	100
Totales	64106	9192	8712	7067	6826	7836	4728	1821	110288	58'13	8'33	7'90	6'41	6'19	7'11	4'28	1'65	100

Distrito VI																		
1. Rda. S. Antonio	6656	595	782	236	360	616	360	208	9813	67'85	6'06	7'97	2'40	3'67	6'28	3'67	2'10	100
2. Muntaner	17501	1527	1832	603	985	1705	1084	564	25802	67'83	5'92	7'10	2'34	3'82	6'61	4'20	2'18	100
3. Balmes	11474	814	1396	298	596	1302	907	580	17367	66'07	4'69	8'04	1'71	3'43	7'50	5'22	3'34	100
4. Argüelles	12089	777	1292	334	592	1346	957	728	18115	66'74	4'29	7'13	1'84	3'27	7'43	5'28	4'02	100
5. Hospital Clínico	13631	1034	1668	542	785	1586	1034	823	21103	64'49	4'90	7'90	2'57	3'72	7'52	4'90	3'90	100
6. Univers. Industr.	8677	1181	1199	576	836	978	600	386	14433	60'11	8'18	8'31	3'99	5'79	6'78	4'16	2'68	100
Totales	70028	5928	8170	2589	4154	7533	4942	3289	106633	65'67	5'56	7'66	2'43	3'90	7'06	4'63	3'09	100

Distrito VII																		
1. Angel	7217	1189	630	314	365	378	330	133	10556	68'37	11'26	5'97	2'97	3'46	3'58	3'13	1'26	100
2. Cruz Cubierta	6785	1186	516	441	275	373	191	93	9860	68'81	12'03	5'23	4'47	2'79	3'78	1'94	0'95	100
3. Rocafort	12873	1487	1947	1181	1657	1857	980	451	22433	57'38	6'63	8'68	5'26	7'39	8'28	4'37	2'01	100
4. Arrepentidas	10919	1130	1221	599	678	1068	607	336	16558	65'94	6'83	7'37	3'62	4'09	6'45	3'67	2'03	100
5. S.ª María de Sans	7010	1014	515	499	487	368	241	117	10251	68'39	9'89	5'02	4'87	4'75	3'59	2'35	1'14	100
6. España Industrial	10709	1340	674	709	527	399	246	144	14748	72'61	9'09	4'57	4'81	3'57	2'71	1'67	0'97	100
7. Magoria	6526	852	851	801	816	497	414	119	10876	60'00	7'83	7'83	7'36	7'50	4'57	3'81	1'10	100
8. Collblanch	13844	1751	1221	2129	1811	955	414	233	22358	61'92	7'83	5'46	9'53	8'10	4'27	1'85	1'04	100
9. Tena	19937	2525	1951	2018	2022	1476	1263	356	31548	63'20	8'00	6'18	6'40	6'41	4'68	4'00	1'13	100
Totales	95820	12474	9526	8691	8638	7371	4686	1982	149188	64'23	8'36	6'39	5'82	5'79	4'94	3'14	1'33	100

Distrito VIII																		
1. Jesús	3887	309	334	86	178	287	167	117	5365	72'45	5'76	6'23	1'60	3'32	5'35	3'11	2'18	100
2. Vilaró	3039	244	312	49	191	359	280	195	4669	65'09	5'22	6'68	1'05	4'09	7'69	6'00	4'18	100
3. Torrente de la Olla	3012	227	320	90	169	166	97	47	4128	72'97	5'50	7'75	2'18	4'09	4'02	2'35	1'14	100
4. Jardines	1379	111	119	31	55	173	94	60	2022	68'20	5'49	5'88	1'53	2'72	8'56	4'65	2'97	100
5. Casolas	1968	157	226	69	115	136	69	63	2803	70'21	5'60	8'06	2'46	4'11	4'85	2'46	2'25	100
6. Mercado Libertad	2140	150	223	47	91	128	75	62	2916	73'39	5'14	7'65	1'61	3'12	4'39	2'57	2'13	100
7. Terral	1794	112	123	39	99	124	62	35	2388	75'13	4'69	5'15	1'63	4'15	5'19	2'60	1'46	100
8. Felipons	2021	145	140	75	77	104	71	37	2670	75'69	5'43	5'24	2'81	2'88	3'90	2'66	1'39	100
9. Can Pardal	3919	341	371	109	126	269	184	74	5393	72'67	6'32	6'88	2'02	2'34	4'99	3'41	1'37	100
10. La Fontana	3434	199	253	56	148	292	167	138	4687	73'27	4'24	5'40	1'19	3'16	6'23	3'56	2'95	100
11. Lesseps	3101	189	282	91	144	313	148	143	4411	70'30	4'28	6'39	2'06	3'27	7'10	3'36	3'24	100
12. Salud	3251	272	298	104	168	360	161	117	4731	68'72	5'75	6'30	2'20	3'55	7'61	3'40	2'47	100
13. Fuente del Carbón	4660	379	459	158	408	552	201	144	6961	66'94	5'45	6'59	2'27	5'86	7'93	2'89	2'07	100
14. Torrente Flores	2601	179	206	74	169	268	113	124	3734	69'66	4'79	5'52	1'98	4'53	7'18	3'02	3'32	100
15. Virreina	4591	335	352	103	230	227	128	89	6055	75'82	5'53	5'82	1'70	3'80	3'75	2'11	1'47	100
16. San Juan	6867	470	483	191	333	399	196	132	9071	75'70	5'18	5'32	2'11	3'67	4'40	2'16	1'46	100
17. Torrente Mariné	5751	562	531	240	580	558	258	126	8606	66'83	6'53	6'17	2'79	6'74	6'48	3'00	1'46	100
18. Poblet	8999	887	757	285	579	805	463	317	13092	68'74	6'78	5'78	2'18	4'42	6'15	3'53	2'42	100
19. Grasot	8376	622	835	265	493	759	396	250	11996	69'82	5'19	6'96	2'21	4'11	5'33	3'20	2'08	100
20. Capuchinos	9880	765	1043	333	504	749	424	277	13975	70'70	5'47	7'46	2'38	3'61	5'36	3'04	1'98	100
21. Vallcarca	5328	656	823	468	759	742	368	266	9410	56'62	6'97	8'85	4'97	8'07	7'88	3'91	2'83	100
Totales	89998	7311	8490	2963	5616	7770	4122	2813	129083	69'72	5'66	6'58	2'30	4'35	6'02	2'19	2'18	100

Distrito IX — Barrios	NÚMEROS ABSOLUTOS									NÚMEROS PROPORCIONALES POR CADA 100 INSCRITOS								
	Cataluña	Valencia y Baleares	Aragón	Murcia	Andalucía y Extremadura	Las Castillas y León	Resto de España, Posesiones de África y no constan	Extranjeros	TOTALES	Cataluña	Valencia y Baleares	Aragón	Murcia	Andalucía y Extremadura	Las Castillas y León	Resto de España, Posesiones de África y no constan	Extranjeros	TOTALES
1. Sagrada Familia	24179	2441	3187	2420	2868	2804	1287	603	39789	60'77	6'13	8'01	6'08	7'21	7'05	3'23	1'52	100
2. Campo del Arpa	19883	1751	1642	1651	1699	1173	554	303	28656	69'39	6'11	5'73	5'76	5'93	4'09	1'93	1'06	100
3. Provensals	4627	546	569	666	592	440	175	102	7717	59'96	7'08	7'37	8'63	7'67	5'70	2'27	1'32	100
4. Guinardó	14796	1495	1793	1217	2827	1568	699	402	24797	59'67	6'03	7'23	4'91	11'40	6'32	2'82	1'62	100
5. La Sagrera	8331	599	835	721	720	833	343	198	12580	66'23	4'76	6'64	5'73	5'72	6'62	2'73	1'57	100
6. Estadella	4385	288	215	231	152	262	84	62	5679	77'22	5'07	3'79	4'06	2'68	4'61	1'48	1'09	100
7. San Paciano	6320	500	425	343	220	717	193	69	8787	71'93	5'69	4'84	3'90	2'50	8'16	2'20	0'78	100
8. Mercadal	3812	371	271	206	184	322	101	50	5317	71'70	6'98	6'98	3'88	3'46	6'05	1'90	0'94	100
9. Besós	7357	634	461	657	506	860	287	102	10864	67'72	5'83	4'24	6'05	4'66	7'92	2'64	0'94	100
10. Carmelo	2844	406	379	223	823	434	145	94	5348	53'18	7'59	7'09	4'17	15'38	8'12	2'71	1'76	100
11. Cortada	5005	289	237	154	168	217	102	58	6230	80'34	4'64	3'81	2'47	2'70	3'48	1'63	0'93	100
12. Santa Eulalia	7687	657	681	793	636	1015	288	138	11895	64'62	5'52	5'73	6'67	5'35	8'53	2'42	1'16	100
13. Roquetas	4069	524	478	709	443	592	138	96	7049	57'72	7'43	6'78	10'06	6'29	8'40	1'96	1'36	100
14. San Genís	4989	482	421	305	498	458	230	162	7545	66'12	6'39	5'58	4'04	6'60	6'07	3'05	2'15	100
15. Gr. C. Baratas	3384	319	149	1477	952	583	155	174	7193	47'05	4'43	2'07	20'53	13'24	8'11	2'15	2'42	100
Totales	121668	11302	11743	11773	13288	12278	4781	2613	189446	64'22	5'97	6'20	6'22	7'01	6'48	2'52	1'38	100

Distrito X																		
1. La Sequia	10899	1164	1563	908	1041	1463	884	250	18172	59'98	6'41	8'60	5'00	5'73	8'05	4'86	1'37	100
2. Fuerte Pío	4293	574	739	243	393	666	422	114	7444	57'61	7'71	9'93	3'26	5'28	8'95	5'67	1'53	100
3. Wad-Ras	5921	982	639	506	834	504	249	162	9797	60'44	10'02	6'52	5'17	6'51	5'15	2'54	1'65	100
4. Clot	7235	585	671	334	488	507	205	115	10140	71'35	5'77	6'62	3'29	4'81	5'00	2'02	1'14	100
5. La Laguna	1740	232	106	66	68	101	19	25	2357	73'82	9'84	4'50	2'80	2'89	4'29	0'80	1'06	100
6. Pueblo Nuevo	13884	2315	999	1022	890	709	326	206	20351	68'22	11'38	4'91	5'02	4'37	3'49	1'60	1'01	100
7. Malta	5035	527	421	306	450	330	169	59	7297	69'00	7'22	5'77	4'19	6'17	4'52	2'32	0'81	100
8. La Unión	7346	1116	674	1290	967	466	302	140	12301	59'72	9'07	5'48	10'49	7'86	3'79	2'46	1'13	100
9. Can Pol	1434	194	152	204	133	86	53	31	2287	62'70	8'48	6'65	8'92	5'82	3'76	2'32	1'35	100
10. Taulat	7227	1071	755	978	972	476	311	151	11941	60'52	8'97	6'32	8'19	8'14	3'99	2'60	1'27	100
11. Fundición	517	62	46	89	42	24	6	23	809	63'91	7'66	5'69	11'00	5'19	2'97	0'74	2'84	100
Totales	65531	8822	6765	5946	6278	5332	2946	1276	102896	63'69	8'57	6'58	5'78	6'10	5'18	2'86	1'24	100

RESUMEN

Distritos	NÚMEROS ABSOLUTOS								
	Cataluña	Valencia y Baleares	Aragón	Murcia	Andalucía y Extremadura	Las Castillas y León	Resto de España, Posesiones de África y no constan	Extranjeros	TOTALES
I	58,012	8,533	6,219	4,606	8,746	6,548	5,054	1,590	99,308
II	67,489	9,547	7,238	5,860	6,881	6,457	4.011	1,830	109,313
III	58,765	4,575	5,856	2,340	4,291	6,306	4,621	3,682	90,436
IV	77,311	6,096	10,239	3,674	4,659	8,641	5,590	2,708	118,918
V	64,106	9,192	8,712	7,067	6,826	7,836	4,728	1,821	110,288
VI	70,028	5,928	8,170	2,589	4,154	7,523	4,942	3,289	106,633
VIII	95,820	12,474	9,526	8,691	8,638	7,371	4,686	1,982	149,188
VII	89,998	7,311	8,490	2,963	5,616	7,770	4,122	2,813	129,083
IX	121,668	11,302	11,743	11,773	13,288	12,278	4,781	2,613	189,446
X	65,531	8,822	6,765	5,946	6,278	5,332	2,946	1,276	102,896
Totales	768,728	83,780	82,958	55,509	69,377	76,072	45,481	23,604	1.205,509

Distritos	NÚMEROS PROPORCIONALES POR CADA 100 INSCRITOS								
I	58'42	8'59	6'26	4'64	8'81	6'59	5'09	1'60	100
II	61'74	8'73	6'62	5'36	5'30	5'91	3'67	1'67	100
III	64'98	5'06	6'48	2'59	4'74	6'97	5'11	4'07	100
IV	65'01	5'12	8'61	3'09	3'92	7'27	4'70	2'28	100
V	58'13	8'33	7'90	6'41	6'19	7'11	4'28	1'65	100
VI	65'67	5'56	7'66	2'43	3'90	7'06	4'63	3'09	100
VII	64'23	8'36	6'39	5'82	5'79	4'94	3'14	1'33	100
VIII	69'72	5'66	6'58	2'30	4'35	6'02	3'19	2'18	100
IX	64'22	5'97	6'20	5'22	7'01	6'48	2'52	1'38	100
X	63'69	8'57	6'58	5'78	6'10	5'18	2'86	1'24	100
Totales	63'77	6'95	6'88	4'61	5'75	6'31	3'77	1'96	100

CLASIFICACIÓN DE LA POBLACIÓN, ATENDIDO EL ESTADO CIVIL, EN LOS CENSOS ÚLTIMOS

31 de diciembre de 1900

ESTADO CIVIL	VARONES		HEMBRAS		TOTALES	
	Números absolutos	Tanto por 100	Números absolutos	Tanto por 100	Números absolutos	Tanto por 100
Solteros < de 16 años	76,119	29'91	78,082	28'03	154,201	28'93
Solteros > » 16 »	68,459	26'90	71,424	25'64	139,883	26'25
Casados	100,043	39'32	100,375	36'04	200,418	37'60
Viudos	9,849	3'87	28,649	10'29	38,498	7'22
Totales	254,470	100	278,530	100	533,000	100

31 de diciembre de 1910

ESTADO CIVIL	VARONES		HEMBRAS		TOTALES	
	Números absolutos	Tanto por 100	Números absolutos	Tanto por 100	Números absolutos	Tanto por 100
Solteros < de 16 años	78,634	28'25	80,328	25'98	158,962	27'06
Solteros > » 16 »	74,484	26'77	79,713	25'79	154,197	26'25
Casados	113,562	40'81	114,026	36'89	227,588	38'74
Viudos	11,605	4'17	35,059	11'34	46,664	7'95
Totales	278,285	100	309,126	100	587,411	100

31 de diciembre de 1920

ESTADO CIVIL	VARONES		HEMBRAS		TOTALES	
	Números absolutos	Tanto por 100	Números absolutos	Tanto por 100	Números absolutos	Tanto por 100
Solteros < de 16 años	85,478	25'49	86,512	23'07	171,990	24'21
Solteros > » 16 »	95,441	28'46	106,988	28'53	202,429	28'50
Casados	140,476	41'89	141,323	37'69	281,799	39'67
Viudos	13,942	4'16	40,175	10'71	54,117	7'62
Totales	335,337	100	374,998	100	710,335	100

31 de diciembre de 1930

ESTADO CIVIL	VARONES		HEMBRAS		TOTALES	
	Números absolutos	Tanto por 100	Números absolutos	Tanto por 100	Números absolutos	Tanto por 100
Solteros < de 16 años	125,436	26'43	123,786	23'32	249,222	24'79
Solteros > » 16 »	132,126	27'83	146,369	27'57	278,495	27'69
Casados	198,610	41'84	198,887	37'46	397,497	39'53
Viudos	18,500	3'90	61,851	11'65	80,351	7'99
Totales	474,672	100	530,893	100	1.005,565	100

31 de diciembre de 1940

ESTADO CIVIL	VARONES		HEMBRAS		TOTALES	
	Números absolutos	Tanto por 100	Números absolutos	Tanto por 100	Números absolutos	Tanto por 100
Solteros < de 16 años	123,274	25'06	125,159	21'24	248,433	22'98
Solteros > » 16 »	133,866	27'22	164,445	37'90	298,311	27'59
Casados	214,131	43'54	218,502	37'08	432,633	40'01
Viudos	20,563	4'18	81,235	13'78	101,798	9'42
Totales	491,834	100	589,341	100	1.081,175	100

31 de diciembre de 1945

ESTADO CIVIL	VARONES		HEMBRAS		TOTALES	
	Números absolutos	Tanto por 100	Números absolutos	Tanto por 100	Números absolutos	Tanto por 100
Solteros < de 16 años	128,999	23'80	126,830	19'12	255,829	21'22
Solteros > » 16 »	158,065	29'16	201,209	30'32	359,274	29'80
Casados	236,571	43'65	239,749	36'13	476,320	39'51
Viudos	18,341	3'39	95,745	14'43	114,086	9'47
Totales	541,976	100	663,533	100	1.205,509	100

CLASIFICACIÓN POR EDADES Y SEXO, SEGÚN LOS CENSOS DE 1900, 1910, 1920, 1930, 1940 Y 1945

EDADES	Censo del año 1900						Censo del año 1910					
	Varones	Tanto por 100	Hembras	Tanto por 100	Totales	Tanto por 100	Varones	Tanto por 100	Hembras	Tanto por 100	Totales	Tanto por 100
Menos de 5 años.	22,623	8'89	22,777	8'18	45,400	8'52	23,955	8'61	23,628	7'64	47,583	8'10
De 5 años.....	4,933	1'94	4,990	1'79	9,923	1'86	4,988	1'79	4,826	1'56	9,814	1'67
» 6 »	4,913	1'93	4,981	1'79	9,894	1'86	4,877	1'75	5,010	1'62	9,887	1'68
» 7 »	4,969	1'95	4,986	1'79	9,955	1'87	5,340	1'92	5,365	1'74	10,705	1'82
» 8 »	4,810	1'89	5,003	1'80	9,813	1'84	5,223	1'88	5,265	1'70	10,488	1'79
» 9 »	4,656	1'83	4,796	1'72	9,452	1'77	4,888	1'76	4,934	1'60	9,822	1'67
» 10 »	5,097	2	5,470	1'96	10,567	1'98	5,167	1'86	5,420	1'75	10,587	1'80
» 11 a 15 años.	24,118	9'48	25,079	9'01	49,197	9'23	24,196	8'69	25,880	8'37	50,076	8'52
» 16 » 20 » .	22,490	8'84	26,685	9'58	49,175	9'23	25,103	9'02	28,989	9'38	54,092	9'20
» 21 » 25 » .	24,053	9'45	27,829	9'99	51,882	9'73	26,601	9'56	29,502	9'54	56,103	9'55
» 26 » 30 » .	23,257	9'14	27,810	9'98	51,067	9'58	25,114	9'03	29,781	9'63	54,895	9'33
» 31 » 35 » .	20,196	7'94	21,010	7'54	41,206	7'73	22,127	7'95	24,873	8'05	47,000	8
» 36 » 40 » .	21,881	8'60	23,550	8'46	45,431	8'52	22,400	8'05	26,023	8'42	48,423	8'24
» 41 » 45 » .	16,554	6'51	17,499	6'28	34,053	6'39	18,869	6'78	19,902	6'44	38,771	6'60
» 46 » 50 » .	16,042	6'30	17,956	6'45	33,998	6'38	17,761	6'38	20,199	6'54	37,960	6'46
» 51 » 60 » .	20,231	7'95	22,456	8'06	42,687	8'01	24,717	8'88	28,649	9'27	53,366	9'08
» 61 » 70 » .	9,970	3'92	11,060	3'97	21,030	3'95	12,738	4'58	15,156	4'90	27,894	4'75
» 71 » 80 » .	3,216	1'26	3,880	1'39	7,096	1'33	3,675	1'32	4,763	1'54	8,438	1'44
» 81 » 90 » .	433	0'17	666	0'24	1,099	0'21	511	0'18	903	0'29	1,414	0'24
» 91 » 100 » .	26	0'01	47	0'02	73	0'01	34	0'01	57	0'02	91	0'06
Más de 100 » .	2	—	—	—	2	—	1	—	1	—	2	—
Totales.....	254,470	100	278,530	100	533,000	100	278,285	100	309,126	100	587,411	100

EDADES	Censo del año 1920						Censo del año 1930					
	Varones	Tanto por 100	Hembras	Tanto por 100	Totales	Tanto por 100	Varones	Tanto por 100	Hembras	Tanto por 100	Totales	Tanto por 100
Menos de 5 años.	24,970	7'45	25,109	6'70	50,079	7'05	39,483	8'32	38,244	7'21	77,727	7'73
» 5 años.....	5,013	1'49	5,318	1'42	10,331	1'45	8,321	1'75	8,023	1'51	16,344	1'63
» 6 »	5,396	1'61	5,241	1'40	10,637	1'50	8,040	1'69	8,045	1'51	16,085	1'60
» 7 »	5,271	1'57	5,348	1'43	10,619	1'49	8,386	1'77	8,234	1'55	16,620	1'65
» 8 »	5,378	1'60	5,392	1'44	10,770	1'52	7,899	1'67	7,795	1'47	15,694	1'56
» 9 »	5,204	1'55	5,302	1'41	10,506	1'48	8,053	1'70	7,744	1'45	15,797	1'57
» 10 »	5,840	1'74	5,881	1'57	11,721	1'65	8,143	1'72	7,929	1'49	16,072	1'60
» 11 a 15 años.	28,406	8'47	28,921	7'71	57,327	8'07	37,111	7'82	37,772	7'11	74,883	7'45
» 16 » 20 » .	31,881	9'51	36,564	9'75	68,445	9'63	44,168	9'31	51,213	9'65	95,381	9'49
» 21 » 25 » .	33,256	9'92	37,312	9'95	70,568	9'94	47,769	10'06	52,192	9'83	99,961	9'94
» 26 » 30 » .	31,571	9'41	37,397	9'97	68,968	9'71	46,382	9'77	54,180	10'20	100,562	10
» 31 » 35 » .	29,129	8'69	31,350	8'36	60,479	8'52	40,796	8'59	43,955	8'28	84,751	8'43
» 36 » 40 » .	26,769	7'98	29,873	7'96	56,642	7'97	38,396	8'09	42,881	8'08	81,277	8'08
» 41 » 45 » .	22,431	6'69	24,869	6'63	47,300	6'66	31,118	6'56	33,541	6'32	64,659	6'43
» 46 » 50 » .	21,227	6'33	24,738	6'60	45,965	6'47	28,081	5'92	32,639	6'15	60,720	6'04
» 51 » 60 » .	30,898	9'21	36,027	9'61	66,925	9'42	40,754	8'58	50,197	9'46	90,951	9'04
» 61 » 70 » .	16,818	5'02	21,239	5'66	38,057	5'36	23,066	4'86	31,047	5'85	54,113	5'38
» 71 » 80 » .	5,217	1'56	7,827	2'09	13,044	1'84	7,606	1'60	12,837	2'42	20,443	2'03
» 81 » 90 » .	602	0'18	1,152	0'31	1,754	0'25	1,056	0'22	2,258	0'43	3,314	0'33
» 91 » 100 » .	54	0'02	121	0'03	175	0'02	44	—	163	0'03	207	0'02
Más de 100 » .	6	—	17	—	23	—	—	—	4	—	4	—
Totales.....	335,337	100	374,998	100	710,335	100	474,672	100	530,893	100	1.005,565	100

EDADES	Censo del año 1940						Padrón del año 1945					
	Varones	Tanto por 100	Hembras	Tanto por 100	Totales	Tanto por 100	Varones	Tanto por 100	Hembras	Tanto por 100	Totales	Tanto por 100
Menos de 5 años.	32,177	6'54	31,639	5'36	63,816	5'90	37,461	6'91	35,693	5'38	73,154	6'07
De 5 años.....	7,575	1'54	7,724	1'31	15,299	1'42	9,127	1'69	8,482	1'27	17,609	1'46
» 6 »	7,748	1'58	7,619	1'29	15,367	1'42	4,879	0'90	4,894	0'74	9,773	0'81
» 7 »	7,969	1'62	8,141	1'38	16,110	1'49	6,200	1'14	6,162	0'92	12,362	1'02
» 8 »	8,356	1'70	8,419	1'43	16,775	1'55	7,967	1'47	7,746	1'17	15,713	1'30
» 9 »	8,266	1'68	8,156	1'38	16,422	1'52	8,159	1'50	8,295	1'25	16,454	1'37
» 10 »	8,730	1'78	9,044	1'54	17,774	1'64	8,592	1'59	8,477	1'28	17,069	1'42
» 11 a 15 años.	42,453	8'63	44,417	7'53	86,870	8'03	46,614	8'60	47,081	7'10	93,695	7'77
» 16 » 20 » .	43,615	8'87	51,629	8'76	95,244	8'81	47,631	8'79	57,665	8'69	105,296	8'74
» 21 » 25 » .	39,262	7'98	51,855	8'80	91,117	8'43	55,152	10'18	65,895	9'93	121,047	10'04
» 26 » 30 » .	42,088	8'56	56,164	9'52	98,252	9'09	42,604	7'86	59,916	9'03	102,520	8'50
» 31 » 35 » .	41,475	8'43	48,911	8'30	90,386	8'36	45,555	8'41	57,165	8'62	102,720	8'52
» 36 » 40 » .	42,259	8'59	50,185	8'52	92,444	8'55	44,609	8'23	56,113	8'46	100,722	8'36
» 41 » 45 » .	36,386	7'40	39,779	6'75	76,165	7'04	41,981	7'75	50,038	7'54	92,019	7'63
» 46 » 50 » .	33,870	6'89	39,102	6'64	72,972	6'75	36,652	6'76	42,600	6'42	79,252	6'58
» 51 » 60 » .	49,831	10'13	60,616	10'29	110,447	10'22	55,424	10'23	68,405	10'31	123,829	10'27
» 61 » 70 » .	28,104	5'72	43,614	7'40	71,718	6'63	30,215	5'57	48,259	7'27	78,474	6'51
» 71 » 80 » .	10,094	2'05	18,311	3'11	28,405	2'63	11,345	2'09	24,666	3'72	36,011	2'98
» 81 » 90 » .	1,526	0'31	3,798	0'65	5,324	0'49	1,741	0'32	5,669	0'85	7,410	0'62
» 91 » 100 » .	49	—	213	0'04	262	0'03	65	0'01	305	0'05	370	0'03
Más de 100 » .	1	—	5	—	6	—	3	—	7	—	10	—
Totales.....	491,834	100	589,341	100	1.081,175	100	541,976	100	663,533	100	1.205,509	100

DISTRITO I

Delimitación de los Barrios que lo integran y resúmenes numéricos de cada uno de ellos

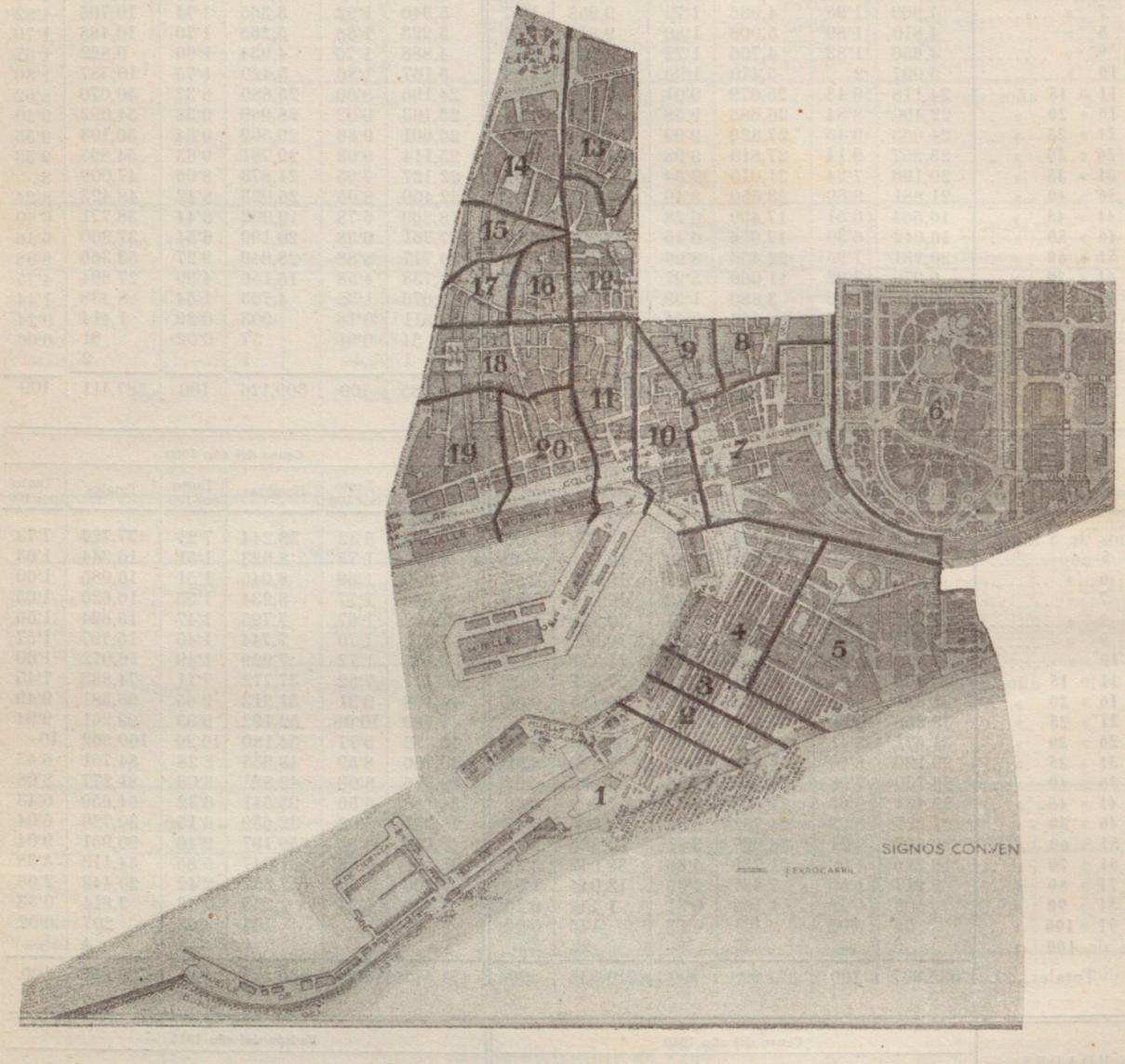

BARRIOS	Viviendas habitadas	Familias	Habitantes	Extensión en hectáreas
1. Varadero	929	1,041	5,237	26'40
2. Concordia	1,164	1,410	5,502	3'80
3. Orientales	875	1,014	4,103	4'80
4. San Miguel	1,961	2,103	8,396	13
5. Gasómetro	1,858	2,069	9,147	23
6. Parque	271	311	3,510	52'40
7. Aduana	1,251	1,316	5,617	20'60
8. Seca	938	981	4,763	4'80
9. Santa María	802	1,004	3,980	3'80
10. Lonja	905	1,056	4,425	7'40
11. San Justo	1,154	1,346	5,781	18'60
12. Catedral	645	736	2,888	7
13. Junqueras	1,236	1,386	5,751	8'20
14. Santa Ana	740	860	3,530	11'80
15. Fomento	567	653	2,495	3,60
16. Diputación	520	624	2,446	3'40
17. Pino	469	567	2,383	3'60
18. Trinidad	1,178	1,469	6,271	8
19. Banco	1,038	1,400	6,117	13'20
20. Merced	1,278	1,751	6,966	8'60
Totales	19,779	23,097	99,308	246

Distrito I — CLASIFICACIÓN DE EDIFICIOS Y VIVIENDAS

BARRIOS	EDIFICIOS						VIVIENDAS			
	1 y 2 plantas	3 plantas	4 plantas	5 plantas	6 y más plantas	TOTAL edificios	Habitadas	Accidentalmente inhabitadas	Destinadas a otros usos	TOTAL
1. Varadero	204	42	15	13	32	306	929	53	131	1,113
2. Concordia	214	37	13	19	54	337	1,164	69	137	1,370
3. Orientales	206	40	18	15	37	316	875	19	140	1,034
4. San Miguel	193	43	26	58	125	445	1,961	31	197	2,189
5. Gasómetro	335	66	36	24	88	549	1,858	30	143	2,031
6. Parque	68	3	13	3	6	93	271	13	55	339
7. Aduana	91	8	8	44	109	260	1,251	3	266	1,520
8. Seca	40	7	22	45	60	174	938	1	164	1,103
9. Santa María	51	3	19	38	42	153	802	—	151	953
10. Lonja	54	6	18	49	57	184	905	3	238	1,146
11. San Justo	91	5	13	47	84	240	1,154	9	376	1,539
12. Catedral	74	4	12	22	59	171	645	6	350	1,001
13. Junqueras	47	4	20	81	85	237	1,236	1	483	1,720
14. Santa Ana	55	4	18	45	77	199	740	4	566	1,310
15. Fomento	37	8	15	36	46	142	567	4	387	958
16. Diputación	42	4	11	21	45	123	520	14	257	791
17. Pino	49	3	17	30	38	137	469	—	235	704
18. Trinidad	99	6	14	69	95	283	1,178	48	439	1,665
19. Banco	57	2	18	51	64	192	1,038	16	306	1,360
20. Merced	76	3	12	48	91	230	1,278	14	315	1,607
Totales	2,083	298	338	758	1,294	4,771	19,779	338	5,336	25,453

El distrito I comprende dos núcleos muy poblados : la Barceloneta, de carácter marítimo e integrada por los barrios 1.° al 5.°, ambos inclusive; y la parte antigua de la ciudad, cuyos límites pueden observarse en la reproducción fotográfica del plano del distrito. Constituyen espacios sin edificaciones para viviendas los muelles, que corresponden al barrio del Varadero, en su mayoría, y el Parque, que ocupa la mayor parte del barrio 6.°

Atendida la naturaleza de sus habitantes, resulta que la media de los nacidos en Cataluña es inferior a la general de la ciudad, y lo mismo ocurre con las correspondientes de Aragón y Murcia, siendo en cambio superiores las de Valencia y Andalucía.

En términos generales, y por lo que afecta a la naturaleza, pueden considerarse en el distrito tres núcleos : la Barceloneta, barrios 1, 2, 3, 4 y 5, con una proporción notable de valencianos y andaluces, y una media de nacidos en Cataluña, baja; otro núcleo, de características completamente distintas y acusada proporción de nacidos en Cataluña, lo forman los barrios 12, 13, 14, 15, 16 y 17; y por último, el resto de los barrios, que pueden considerarse comprendidos entre estos dos extremos y más próximos a la media de la ciudad.

En el grupo de barrios del 12 al 17, y con la frialdad de las cifras, van incluídos los maravillosos edificios que forman el conjunto designado por el Barrio Gótico. En el barrio 6.°, Parque, se incluye la población militar, así como la del Instituto Neurológico Municipal y el Asilo del Parque.

En el conjunto de los edificios de una y dos plantas van incluídas las barracas llamadas del Gas y otras situadas en la playa, con un total de 176.

Distrito I **CLASIFICACIÓN POR EDADES Y ESTADO CIVIL**

EDADES	VARONES					MUJERES					EDADES
	Total	S.	C.	V.	No saben leer y escribir	Np saben leer y escribir	V.	C.	S.	Total	
<de 1 año	679	679	—	—	—	—	—	—	623	623	<de 1 año
1 año	676	676	—	—	—	—	—	—	609	609	1 año
2 años	646	646	—	—	—	—	—	—	650	650	2 años
3 »	598	598	—	—	—	—	—	—	518	518	3 »
4 »	552	552	—	—	—	—	—	—	546	546	4 »
5 »	698	698	—	—	245	273	—	—	677	677	5 »
6 »	418	418	—	—	148	141	—	—	425	425	6 »
7 »	556	556	—	—	135	135	—	—	535	535	7 »
8 »	639	639	—	—	108	117	—	—	647	647	8 »
9 »	643	643	—	—	66	81	—	—	635	635	9 »
10 »	663	663	—	—	66	65	—	—	698	698	10 »
11 »	656	656	—	—	34	41	—	—	613	613	11 »
12 »	690	690	—	—	37	46	—	—	714	714	12 »
13 »	732	732	—	—	27	40	—	—	733	733	13 »
14 »	732	732	—	—	24	35	—	—	723	723	14 »
15 »	790	790	—	—	27	36	—	1	790	791	15 »
16 »	696	696	—	—	24	27	—	1	832	833	16 »
17 »	749	749	—	—	17	37	—	16	827	843	17 »
18 »	815	814	1	—	22	42	—	9	879	888	18 »
19 »	856	852	4	—	17	22	1	37	912	950	19 »
20 »	806	789	16	1	15	34	—	80	888	968	20 »
21 »	1,047	1,022	25	—	16	25	1	110	841	952	21 »
22 »	1,168	1,129	37	2	10	35	3	206	865	1,074	22 »
23 »	1,495	1,405	87	3	14	41	9	296	778	1,083	23 »
24 »	902	776	125	1	15	35	2	402	651	1,055	24 »
25 »	953	758	192	3	17	42	13	402	648	1,063	25 »
26 »	745	561	182	2	9	34	11	467	443	921	26 »
27 »	805	503	299	3	14	41	25	493	450	968	27 »
28 »	747	412	333	2	15	58	28	511	391	930	28 »
29 »	820	396	420	4	23	40	24	500	346	870	29 »
30 »	869	368	483	18	12	45	48	592	382	1,022	30 »
31 »	802	326	472	4	12	44	39	493	280	812	31 »
32 »	773	262	500	11	21	63	56	628	251	935	32 »
33 »	799	270	519	10	14	56	58	603	254	915	33 »
34 »	731	212	511	8	17	48	62	516	229	807	34 »
35 »	850	243	593	14	29	58	83	573	250	906	35 »
36 »	797	194	592	11	23	55	67	587	210	864	36 »
37 »	740	180	549	11	13	62	82	565	194	841	37 »
38 »	773	150	613	10	31	64	85	582	181	848	38 »
39 »	743	117	615	11	19	91	86	548	168	802	39 »
40 »	753	139	599	15	36	92	120	611	227	958	40 »
41 »	655	111	528	16	24	56	66	456	146	668	41 »
42 »	732	118	589	25	28	82	112	565	162	839	42 »
43 »	596	103	475	18	21	72	101	523	158	782	43 »
44 »	648	95	533	20	27	73	104	500	111	715	44 »
45 »	834	134	675	25	36	98	172	639	194	1,005	45 »
46 »	629	87	522	20	31	78	131	389	118	638	46 »
47 »	568	77	465	26	21	56	105	388	110	603	47 »
48 »	611	84	507	20	21	70	132	430	115	677	48 »
49 »	575	64	491	20	24	75	129	389	98	616	49 »
50 »	628	94	496	38	23	85	172	457	141	770	50 »
51 »	521	60	432	29	23	64	125	308	114	547	51 »
52 »	552	56	468	28	24	85	150	382	122	654	52 »
53 »	536	66	433	37	19	73	153	335	92	580	53 »
54 »	448	52	360	36	20	65	163	306	95	564	54 »

EDADES	VARONES					MUJERES					EDADES
	Total	S.	C.	V.	No saben leer y escribir	No saben leer y escribir	V.	C.	S.	Total	
55 años	559	60	460	39	28	78	191	311	132	634	55 años
56 »	424	46	334	44	21	95	200	302	92	594	56 »
57 »	499	59	399	41	32	80	212	279	77	568	57 »
58 »	373	47	284	42	21	78	201	237	90	528	58 »
59 »	399	46	315	38	18	79	182	205	89	476	59 »
60 »	415	59	312	44	25	130	271	266	82	619	60 »
61 »	312	33	241	38	16	67	159	151	71	381	61 »
62 »	336	44	247	45	20	59	176	153	59	388	62 »
63 »	314	43	226	45	19	73	214	148	61	423	63 »
64 »	292	32	206	54	15	82	222	141	66	429	64 »
65 »	316	30	234	52	27	76	246	128	85	459	65 »
66 »	232	26	159	47	23	81	203	118	52	373	66 »
67 »	204	25	146	33	20	69	205	91	64	360	67 »
68 »	237	19	153	65	25	71	209	90	61	360	68 »
69 »	173	19	118	36	12	78	204	71	52	327	69 »
70 »	147	17	85	45	17	107	263	77	50	390	70 »
71 »	124	16	72	36	11	67	166	46	47	259	71 »
72 »	127	13	83	31	14	68	181	52	42	275	72 »
73 »	130	12	76	42	14	67	203	37	33	273	73 »
74 »	118	15	73	30	9	82	180	35	32	247	74 »
75 »	113	10	68	35	12	65	199	30	38	267	75 »
76 »	78	7	41	30	12	57	158	18	19	195	76 »
77 »	61	7	26	28	9	37	111	15	11	137	77 »
78 »	49	3	20	26	6	60	136	17	15	168	78 »
79 »	53	3	25	25	9	39	96	10	14	120	79 »
80 »	50	4	22	24	13	55	110	9	15	134	80 »
81 »	31	3	15	13	5	24	60	8	8	76	81 »
82 »	37	3	16	18	6	31	80	2	7	89	82 »
83 »	16	—	8	8	2	20	52	1	6	59	83 »
84 »	13	—	5	8	2	25	56	1	6	63	84 »
85 »	17	2	5	10	3	16	45	2	7	54	85 »
86 »	16	1	2	13	3	18	39	3	5	47	86 »
87 »	6	1	2	3	1	11	23	2	3	28	87 »
88 »	3	1	1	1	1	9	19	1	3	23	88 »
89 »	4	—	1	3	2	4	10	2	2	14	89 »
90 »	2	1	—	1	—	9	18	1	1	20	90 »
91 »	3	1	—	2	—	3	6	—	—	6	91 »
92 »	—	—	—	—	—	2	5	—	—	5	92 »
93 »	—	—	—	—	—	3	5	—	—	5	93 »
94 »	2	—	1	1	—	—	—	—	—	—	94 »
95 »	1	—	—	1	—	2	2	—	—	2	95 »
96 »	—	—	—	—	—	—	3	—	—	3	96 »
97 »	—	—	—	—	—	—	2	—	—	2	97 »
98 »	—	—	—	—	—	—	—	—	—	—	98 »
99 »	—	—	—	—	—	1	1	—	—	1	99 »
100 »	—	—	—	—	—	1	1	—	—	1	100 »
101 »	—	—	—	—	—	—	—	—	—	—	101 »
102 »	—	—	—	—	—	—	—	—	—	—	102 »
103 »	—	—	—	—	—	—	—	—	—	—	103 »
104 »	—	—	—	—	—	—	—	—	—	—	104 »
105 »	—	—	—	—	—	—	—	—	—	—	105 »
No consta.	48	21	23	4	2	5	9	24	21	54	No consta.
Totales .	46,469	25,621	19,245	1,603	2,196	5,317	8,052	18,980	25,807	52,839	

Distrito I

CLASIFICACIÓN POR NATURALEZA

	Barrio 1.º		Barrio 2.º		Barrio 3.º		Barrio 4.º		Barrio 5.º		Barrio 6.º		Barrio 7.º		Barrio 8.º		Barrio 9.º		Barrio 10		Barrio 11		Barrio 12		Barrio 13		Barrio 14		Barrio 15		Barrio 16		Barrio 17		Barrio 18		Barrio 19		Barrio 20		Total		Total general
	V.	H.	V.	H.	V.	H.	V.	H.	V.	H.	V.	H.	V.	H.	V.	H.	V.	H.	V.	H.	V.	H.	V.	H.	V.	H.	V.	H.	V.	H.	V.	H.	V.	H.	V.	H.	V.	H.	V.	H.	V.	H.	
Alava	1	—	2	2	1	1	2	—	3	3	10	4	8	9	—	1	4	4	3	6	7	5	3	3	4	8	2	1	—	—	—	1	1	—	3	10	5	6	5	6	64	70	134
Albacete	1	3	7	5	4	12	13	10	9	8	8	9	8	10	24	32	4	9	11	17	13	25	4	8	16	11	5	4	3	1	2	5	3	4	12	16	17	20	19	34	183	243	426
Alicante	142	105	166	162	132	138	282	360	165	169	19	25	35	38	43	50	53	50	62	84	45	52	11	22	43	43	14	20	15	17	14	21	22	23	43	50	44	51	48	50	1398	1530	2928
Almería	84	117	170	173	97	131	101	166	343	393	41	26	23	45	21	52	31	29	45	43	54	59	16	13	21	42	6	13	10	20	10	30	17	28	56	56	38	53	74	89	1258	1568	2826
Avila	1	—	4	2	—	1	3	3	4	5	2	1	4	5	2	3	2	7	2	4	2	5	4	5	3	5	2	—	3	—	—	5	1	2	5	4	5	9	7	5	56	69	125
Badajoz	7	8	3	1	3	4	10	12	13	13	8	8	11	3	6	3	7	12	3	6	7	6	5	1	1	1	—	2	3	—	2	—	2	7	9	13	16	7	10	3	127	110	237
Baleares	74	27	29	33	25	8	55	68	39	38	20	14	38	45	10	21	3	9	20	31	56	54	14	18	32	33	16	13	13	19	17	13	16	12	40	43	41	46	50	40	608	605	1213
Barcelona Capital)	1141	1167	1153	1401	975	1071	1970	2136	2021	1984	767	342	1180	1208	1112	1085	757	855	876	938	1058	1208	598	739	1130	1303	755	805	521	624	551	550	424	558	1088	1383	1113	1071	1333	1377	20523	21805	42328
Barcelona (prov.)	80	53	64	70	53	57	130	171	126	118	380	78	222	247	114	157	116	110	118	148	150	221	101	145	227	279	137	190	98	133	111	142	96	109	208	242	163	205	211	248	2905	3123	6028
Burgos	4	5	17	26	2	8	10	13	12	23	18	6	14	21	11	16	12	12	13	16	22	22	6	19	11	16	8	21	3	2	4	6	4	10	13	21	18	24	24	1	226	308	534
Cáceres	5	4	7	11	5	4	9	7	13	11	13	4	4	6	3	2	7	4	14	5	11	15	1	2	1	3	4	4	4	12	—	—	1	2	3	14	15	19	19	12	139	141	280
Cádiz	86	34	95	67	28	31	87	97	82	100	19	14	18	20	7	12	5	8	16	7	28	29	7	10	9	10	11	5	1	6	6	10	15	17	16	25	22	24	39	36	597	562	1159
Castellón de la Plana	157	155	106	107	34	79	80	114	77	109	27	19	44	65	28	38	31	49	31	39	39	36	16	23	35	48	18	23	10	16	9	7	15	28	35	47	30	39	48	63	870	1104	1974
Ciudad Real	5	7	—	3	1	3	15	6	17	19	5	4	6	7	4	8	5	4	5	9	18	13	5	3	6	5	2	2	—	4	2	2	3	3	6	1	13	9	9	11	127	123	250
Córdoba	4	2	9	8	2	—	9	11	19	19	12	5	10	6	3	2	21	24	1	1	9	12	3	4	7	13	4	2	1	6	1	4	4	9	19	17	10	13	11	12	159	170	329
Coruña	63	9	12	15	2	1	30	13	29	26	15	15	8	6	5	8	20	7	14	6	19	14	1	1	8	5	2	6	4	4	2	4	5	5	20	1	34	28	18	31	311	225	536
Cuenca	4	8	2	4	1	4	4	10	7	6	15	4	2	9	17	16	13	12	10	15	12	9	1	5	4	17	3	10	4	4	2	5	7	7	7	2	17	13	11	25	143	192	335
Gerona	27	27	18	27	32	30	60	79	51	51	171	41	90	105	51	90	56	76	58	85	104	155	50	57	81	124	65	71	38	44	51	48	49	49	104	135	94	96	91	105	1341	1495	2836
Granada	112	135	80	95	35	49	74	75	276	268	12	4	24	37	11	16	11	12	29	33	9	16	2	1	8	11	7	15	5	4	4	14	3	1	20	23	35	35	27	31	794	875	1669
Guadalajara	1	5	7	13	5	1	6	7	9	9	7	2	6	11	4	4	9	14	14	11	4	8	8	10	10	22	4	10	1	3	5	6	7	3	9	17	10	12	3	10	129	178	307
Guipúzcoa	3	6	5	5	1	4	7	12	13	8	14	6	9	8	4	3	10	7	7	5	9	17	7	6	5	11	10	9	3	5	2	1	—	5	8	21	24	24	5	7	146	170	316
Huelva	12	11	6	—	7	4	3	3	10	11	5	3	6	3	4	4	3	—	3	3	9	6	4	3	1	3	3	—	1	2	1	1	1	3	8	9	6	14	11	13	104	96	200
Huesca	11	23	18	34	10	30	29	64	36	40	23	27	56	90	50	106	48	59	37	62	61	103	28	52	64	128	34	82	22	47	20	39	16	30	53	103	62	89	52	117	730	1325	2055
Jaén	7	9	13	15	9	4	9	11	25	19	5	8	37	30	18	23	6	8	27	27	17	23	4	5	19	28	3	8	2	1	4	3	10	13	22	15	21	22	52	71	310	343	653
León	8	7	3	4	—	4	6	10	7	13	17	4	10	7	6	4	2	6	9	11	12	18	2	6	14	23	6	5	3	5	2	7	2	2	13	20	17	23	19	20	158	199	357
Lérida	16	28	12	23	14	15	42	72	31	60	169	33	64	110	55	96	47	73	42	78	94	122	40	94	96	175	80	92	49	69	36	84	49	72	118	189	93	137	103	126	1250	1748	2998
Logroño	7	7	7	17	3	3	3	16	11	13	8	19	5	3	5	15	9	11	6	8	12	16	5	19	7	20	8	18	5	6	3	10	3	5	17	24	9	15	12	23	147	268	415
Lugo	18	28	13	18	12	10	29	31	22	27	4	15	10	30	3	18	21	31	16	29	25	43	4	11	28	50	6	9	8	10	2	6	6	12	13	32	31	24	23	27	295	461	756
Madrid	15	17	20	35	21	20	44	59	62	54	37	21	43	34	28	34	35	35	35	39	44	56	27	27	43	54	31	38	25	35	18	14	28	38	56	62	88	83	71	77	771	832	1603
Málaga	37	26	28	44	21	25	48	73	66	75	8	14	21	18	7	8	13	15	13	22	29	45	9	14	10	10	15	17	5	4	4	6	6	8	29	31	46	36	34	32	449	523	972
Murcia	67	90	111	124	126	150	166	201	311	395	55	31	89	110	94	144	109	145	92	119	120	111	33	40	61	87	34	46	23	33	38	48	22	39	54	94	104	140	133	191	1842	2338	4180
Navarra	5	12	7	7	—	6	13	29	17	33	37	22	14	36	11	16	7	18	18	21	14	35	6	7	7	40	5	9	2	14	3	10	1	12	16	30	28	43	32	38	243	438	681
Orense	5	12	7	11	12	17	5	11	11	15	2	10	14	17	7	16	14	9	14	20	18	22	—	11	8	22	2	10	4	10	3	5	3	10	10	11	32	29	20	35	191	303	494
Oviedo	17	13	11	28	7	9	14	26	14	21	18	8	13	12	2	6	10	9	6	16	18	27	4	8	22	35	2	10	7	8	4	4	4	4	9	22	23	40	26	31	231	337	568
Palencia	5	5	3	2	5	4	4	3	12	7	9	3	4	5	8	7	7	15	2	5	3	—	2	2	4	6	2	5	2	5	—	1	3	1	9	16	6	9	6	5	96	106	202
Las Palmas	11	10	4	1	2	1	1	—	7	4	1	—	6	4	6	4	4	2	5	4	4	—	3	4	1	—	4	1	2	—	—	2	—	—	3	—	18	1	8	10	90	60	150
Pontevedra	42	3	5	7	2	3	20	12	9	10	1	2	7	6	5	4	19	9	11	3	9	4	9	5	3	2	7	4	1	3	6	7	1	1	18	5	16	11	21	21	212	122	334
Salamanca	3	3	2	8	4	5	15	9	14	14	15	5	5	3	4	6	9	11	6	12	7	5	11	9	8	7	6	7	6	5	5	2	3	5	14	23	15	22	11	17	163	178	341
Sta. Cruz de Tenerife	10	1	1	—	1	1	1	3	—	1	1	2	1	1	—	—	2	—	2	—	1	1	1	2	1	1	—	1	1	—	1	1	2	—	—	2	10	13	10	1	46	31	77
Santader	21	14	16	11	6	7	18	29	19	18	10	5	7	7	5	6	6	15	5	15	20	23	4	6	6	21	5	15	5	6	5	10	6	9	30	37	20	24	30	37	244	315	559
Segovia	1	4	2	4	1	2	2	2	6	7	—	1	4	6	2	—	1	5	2	5	—	4	3	—	1	6	1	3	—	1	—	3	1	—	1	3	7	6	13	3	48	65	113
Sevilla	10	9	6	2	4	14	14	31	16	10	22	7	10	16	7	5	7	7	7	7	8	12	6	11	7	2	3	4	3	3	6	6	6	7	15	11	26	36	23	15	206	215	421
Soria	3	6	10	14	3	7	21	30	21	23	5	6	11	210	7	19	6	8	14	16	12	20	1	3	2	14	8	20	7	11	4	2	3	8	9	21	12	22	12	21	172	281	453
Tarragona	151	147	150	164	58	65	94	134	78	105	160	42	117	137	82	98	57	77	83	78	100	126	54	49	111	150	58	108	41	54	39	65	50	46	121	168	83	110	89	123	1776	2046	3822
Teruel	12	16	6	13	17	20	32	38	38	51	32	19	66	98	52	90	38	43	36	46	39	84	22	51	44	95	27	51	38	39	17	28	22	23	59	118	57	84	51	80	705	1087	1792
Toledo	2	5	6	3	7	3	5	8	8	14	7	5	4	8	—	3	14	9	15	9	8	7	—	1	4	4	—	3	—	1	3	4	3	1	7	7	15	7	14	12	122	114	236
Valencia	53	30	45	38	34	45	98	105	76	83	34	29	105	88	81	105	51	71	67	77	70	93	31	24	49	66	26	39	17	32	22	35	22	28	66	86	75	103	113	106	1135	1283	2418
Valladolid	8	10	11	17	7	4	11	13	10	16	26	15	6	8	9	14	3	18	11	12	12	6	4	13	10	14	5	10	3	10	5	5	7	8	13	21	20	29	19	22	200	265	465
Vizcaya	31	4	19	16	7	12	19	20	21	11	25	8	7	8	3	5	5	10	9	8	18	12	8	12	12	28	9	10	3	3	4	8	3	4	17	19	22	32	20	47	262	277	539
Zamora	5	1	5	5	6	1	6	6	8	14	32	8	4	5	2	5	7	6	11	5	18	7	6	2	9	2	6	2	—	2	—	1	1	1	2	8	13	10	14	7	155	98	253
Zaragoza	14	28	21	20	23	26	71	80	63	105	54	46	76	86	63	99	47	76	49	86	59	79	23	39	64	91	32	55	33	58	14	25	29	36	71	118	87	123	67	116	980	1392	2372
Norte y Costa occidental de Africa	3	—	—	—	3	5	3	2	7	11	—	—	1	1	—	1	4	4	2	2	8	2	1	1	—	1	—	—	—	—	1	—	1	1	2	2	8	1	12	4	56	38	94
Nac. extranjero	20	26	33	23	18	28	33	39	43	45	36	13	44	46	28	41	27	38	23	39	44	64	18	24	69	94	50	64	19	22	27	37	29	29	68	64	47	63	59	56	735	855	1590
No constan	120	3	3	4	2	6	11	8	15	20	5	2	17	14	3	5	4	4	1	1	5	18	—	2	12	3	4	1	2	3	—	1	3	4	22	23	11	8	1	4	241	134	375
Totales	2752	2485	2560	2942	1890	2213	3848	4548	4422	4725	2446	1064	2649	2968	2137	2626	1819	2161	2031	2394	2606	3175	1236	1652	2459	3292	1557	1973	1079	1416	1092	1354	1041	1342	2709	3562	2892	3225	3244	3722	46469	52839	99308

Distrito I

ESPECIFICACIÓN, POR NACIONALIDADES, DE LOS NACIDOS EN EL EXTRANJERO

ESPECIFICACIÓN, POR NACIONALIDADES, DE LOS NACIDOS EN EL EXTRANJERO

	Barrio 1.º		Barrio 2.º		Barrio 3.º		Barrio 4.º		Barrio 5.º		Barrio 6.º		Barrio 7.º		Barrio 8.º		Barrio 9.º		Barrio 10		Barrio 11		Barrio 12		Barrio 13		Barrio 14		Barrio 15		Barrio 16		Barrio 17		Barrio 18		Barrio 19		Barrio 20		Total		Total general
	V.	H.	V.	H.	V.	H.	V.	H.	V.	H.	V.	H.	V.	H.	V.	H.	V.	H.	V.	H.	V.	H.	V.	H.	V.	H.	V.	H.	V.	H.	V.	H.	V.	H.	V.	H.	V.	H.	V.	H.	V.	H.	
Alemania	1	—	—	—	—	—	—	—	—	—	1	—	—	1	—	1	1	—	—	1	2	—	1	1	13	1	1	1	1	1	—	3	2	3	6	—	1	1	2	3	32	17	49
Andorra	—	—	—	—	—	—	—	1	—	—	—	—	1	2	—	2	—	1	—	—	—	—	—	—	2	2	5	5	—	—	—	—	3	1	2	1	—	—	—	—	13	15	28
Austria	—	—	—	—	—	—	—	—	—	—	—	—	—	—	—	—	—	—	—	—	—	—	—	—	—	—	—	—	—	—	—	—	1	1	1	1	—	—	—	—	2	2	4
Bélgica	—	—	—	—	—	—	—	—	—	—	—	—	—	1	—	1	1	1	—	—	—	1	—	—	—	—	—	—	—	—	—	—	—	1	2	2	—	—	—	—	3	8	11
Bulgaria	—	—	—	—	—	—	—	—	—	—	—	—	1	—	—	1	—	—	—	—	—	—	—	—	—	—	—	—	—	—	—	—	—	—	—	—	—	—	—	—	1	—	1
Checoeslovaqua	—	—	—	—	—	—	—	—	—	—	—	—	—	—	—	—	—	—	—	—	1	—	—	—	—	1	—	—	—	—	—	—	—	—	—	3	—	—	—	—	1	5	6
Dinamarca	—	—	—	—	—	—	—	—	—	—	—	—	—	—	—	—	—	—	—	—	—	—	—	—	—	—	—	—	—	—	—	—	—	—	—	—	—	—	—	—	—	—	—
Finlandia	—	—	—	—	—	—	—	—	—	—	—	—	—	1	—	—	—	—	—	—	—	—	—	—	—	—	—	—	—	—	—	—	—	—	—	—	—	—	—	—	—	1	1
Francia	7	11	15	11	9	15	16	14	25	31	15	3	9	21	16	21	14	25	10	18	18	23	5	8	12	38	17	25	9	6	8	10	5	3	17	28	14	26	30	27	271	364	635
Gran Bretaña	—	—	—	—	—	—	—	—	—	—	—	—	—	—	—	—	—	—	2	3	—	—	—	—	—	1	2	1	—	—	1	—	—	—	1	—	—	2	1	3	7	10	17
Grecia	—	—	—	—	1	—	—	—	—	—	2	—	—	—	—	—	—	—	—	—	2	3	—	—	1	—	—	—	1	1	—	—	—	—	3	2	1	—	—	—	11	6	17
Holanda	—	—	—	—	—	—	1	—	—	—	—	—	—	—	—	—	—	—	—	—	—	—	—	—	—	—	—	—	—	—	—	1	1	—	—	—	—	—	—	2	1	3
Hungría	—	—	—	—	—	—	—	—	—	—	—	—	—	—	—	1	—	—	—	—	—	—	—	—	—	—	1	2	—	—	1	—	—	—	1	—	—	—	—	—	3	3	6
Italia	—	—	1	—	—	—	1	1	—	—	—	—	1	—	—	2	—	—	—	1	2	3	1	1	5	10	10	3	—	2	3	2	2	—	7	6	10	2	6	5	49	38	87
Noruega	—	—	—	—	—	—	—	—	—	—	—	—	—	—	—	—	—	—	—	—	—	—	—	—	—	—	—	—	1	—	—	—	—	—	—	—	—	—	—	1	—	1
Polonia	—	—	1	—	—	—	—	—	—	—	1	4	—	—	—	—	1	—	—	—	2	1	—	—	1	—	1	—	—	—	—	—	1	1	2	1	—	—	—	—	10	7	17
Portugal	2	—	—	—	—	—	—	2	—	—	1	—	3	—	2	1	1	1	—	—	2	5	1	1	—	—	1	1	—	2	1	—	—	—	—	4	1	1	2	—	17	18	35
Rumania	—	—	—	—	—	—	—	—	—	—	—	—	—	—	—	—	—	—	—	—	1	—	—	—	—	1	—	—	—	—	—	—	—	1	—	—	—	—	—	—	2	1	3
Rusia	—	—	—	—	—	—	—	—	—	—	—	—	—	—	—	—	—	—	—	—	—	—	1	—	1	—	—	—	—	—	—	—	—	—	1	—	—	—	1	1	3	2	5
Suecia	—	—	—	—	—	—	—	—	—	—	—	—	—	—	—	—	—	—	—	—	1	—	—	—	—	1	—	—	—	—	—	—	—	—	1	—	—	—	—	—	2	1	3
Suiza	—	—	—	—	—	—	—	—	—	—	1	—	—	1	—	1	—	—	—	—	—	1	—	1	1	—	—	—	2	1	1	—	—	—	—	—	—	—	1	—	4	7	11
Turquía	—	—	1	—	—	—	—	1	—	—	1	—	—	—	—	1	—	—	—	—	1	—	—	—	1	—	—	—	—	1	1	—	—	—	—	—	—	—	—	5	3	8
Yugoeslavia	—	—	—	—	—	—	1	—	—	—	—	—	—	—	—	—	—	—	—	—	—	—	1	—	1	—	—	—	—	—	—	—	—	—	—	—	—	—	—	3	—	3
Otros de Europa	—	—	—	—	—	—	—	—	1	2	—	—	—	—	—	—	—	—	—	—	—	—	—	—	—	1	—	—	—	—	—	—	—	—	—	—	—	1	—	—	1	4	5
Argentina	1	1	5	2	1	4	3	6	3	1	—	2	4	9	4	—	1	3	1	1	4	4	4	2	8	8	2	6	2	3	3	9	1	5	5	5	1	5	4	3	57	79	136
Bolivia	—	—	—	—	—	—	1	—	—	—	—	—	—	—	—	—	2	1	—	—	—	—	—	—	—	1	—	—	—	—	—	—	—	—	—	—	—	—	—	—	3	2	5
Brasil	—	1	—	—	1	—	4	1	2	5	—	—	3	1	—	—	—	—	1	—	—	—	—	—	—	—	—	—	—	—	—	—	—	—	—	—	—	1	—	2	11	11	22
Canadá	—	—	—	—	—	—	—	—	—	—	—	—	1	—	—	—	—	—	—	—	—	—	—	—	—	—	—	—	—	1	—	—	—	—	—	—	—	1	—	—	2	1	3
Colombia	—	—	—	—	1	—	—	—	—	—	—	—	—	—	—	—	—	—	—	—	—	—	—	—	—	—	—	—	—	—	—	—	—	1	—	—	—	1	1	—	3	1	4
Costa Rica	—	—	1	—	—	—	—	—	—	—	—	—	—	—	—	—	—	—	3	3	—	1	—	—	—	—	—	—	—	—	—	—	—	1	—	—	—	—	—	—	4	5	9
Cuba	3	4	4	2	3	5	2	3	2	1	4	2	6	2	—	4	4	5	—	2	2	9	—	3	11	13	2	10	3	2	1	7	3	6	5	3	5	11	6	4	66	98	164
Chile	—	—	—	—	—	—	—	—	—	—	—	—	3	—	—	3	1	—	—	—	1	—	—	—	—	2	1	—	1	—	1	—	—	2	2	4	4	1	—	15	11	26
Ecuador	—	—	—	—	—	—	—	—	—	—	—	—	—	—	—	—	—	—	—	—	—	—	—	—	—	—	—	—	—	—	1	—	—	—	—	—	—	—	—	—	1	1
Estados Unidos	—	—	1	—	—	—	1	—	—	—	—	—	—	—	—	—	—	—	—	—	—	—	1	—	—	—	—	1	—	—	1	—	—	—	—	—	—	—	—	3	2	5
Guatemala	—	—	—	—	—	—	—	—	—	—	—	—	—	—	1	—	—	—	—	—	1	—	—	—	2	3	—	—	—	—	—	—	—	—	—	—	—	1	—	—	4	4	8
Haití	—	—	—	—	—	—	—	—	—	—	—	—	—	1	—	—	—	—	—	—	—	—	—	—	—	1	—	—	—	—	—	—	—	—	—	—	—	—	—	—	—	2	2
Honduras	—	—	—	—	—	—	—	—	—	—	—	—	—	—	—	—	—	—	—	—	—	2	—	—	—	—	—	—	—	—	—	—	—	—	—	—	—	—	—	—	—	2	2
Méjico	1	—	—	1	—	—	—	—	1	—	—	—	1	—	—	—	—	—	—	—	—	—	2	3	1	—	—	1	—	—	—	4	2	2	—	1	—	1	2	14	9	23
Nicaragua	—	—	—	—	—	—	—	—	—	—	—	—	—	—	—	—	—	—	—	—	—	—	—	—	—	—	—	—	—	—	—	—	—	—	—	—	—	—	—	—	—	—
Panamá	—	—	—	—	—	—	—	—	—	—	—	—	—	1	—	—	—	—	—	—	—	1	—	—	—	—	—	—	—	—	—	1	1	1	—	—	—	—	—	2	3	5
Paraguay	—	—	—	—	1	—	—	—	1	—	—	—	4	1	—	—	—	—	—	—	—	—	—	—	—	—	—	—	—	—	—	—	—	—	—	—	—	—	—	6	1	7
Perú	—	1	—	—	—	—	—	1	—	1	—	—	—	—	—	—	—	—	—	—	—	—	—	—	1	—	—	—	1	—	—	—	—	—	—	—	—	—	—	2	3	5
Puerto Rico	1	—	2	—	—	1	—	2	—	1	—	—	—	—	—	—	—	—	—	—	1	—	—	—	1	4	—	2	—	2	—	—	—	—	1	—	—	—	—	2	5	15	20
Salvador	—	—	—	—	—	—	—	—	—	—	—	—	—	—	—	—	—	—	—	—	—	—	—	—	—	—	—	—	—	—	—	—	—	—	—	—	—	—	—	—	—	—
Santo Domingo	—	—	—	—	—	—	—	—	—	—	—	—	—	—	—	—	—	—	—	—	—	—	—	—	—	—	—	—	—	—	—	—	1	—	—	—	—	—	—	—	1	—	1
Uruguay	—	—	—	2	—	—	—	—	—	—	—	—	—	—	—	—	—	—	1	—	—	—	—	1	—	3	—	1	—	—	—	—	—	—	—	—	—	—	1	—	2	7	9
Venezuela	—	—	1	—	—	—	—	—	—	—	—	—	—	1	—	1	—	—	—	2	—	1	—	—	—	—	—	—	—	—	—	—	—	—	—	1	1	—	—	—	2	6	8
Otros de América	—	—	—	—	—	—	1	—	—	1	—	—	—	—	—	—	—	—	—	—	—	—	—	—	—	—	—	—	—	—	—	—	—	—	—	—	—	1	2	2	3	5
Argelia	4	7	1	4	1	2	—	3	3	1	1	—	1	1	1	—	—	—	1	2	1	4	—	—	2	1	1	2	—	—	—	—	—	—	3	2	—	2	20	31	51
Egipto	—	—	—	—	—	—	—	—	—	—	—	—	—	—	—	—	—	—	—	—	—	—	1	—	1	—	2	—	—	—	—	3	1	—	—	—	—	—	—	7	1	8
Marruecos	—	—	—	1	—	1	—	2	3	1	7	2	3	1	3	—	1	1	4	3	1	2	1	1	1	3	2	1	—	—	2	—	—	—	4	1	4	4	1	—	37	24	61
Otros de Africa	—	—	—	—	—	—	—	—	1	—	—	—	—	—	1	—	—	—	—	2	—	—	—	1	—	—	—	—	—	—	—	—	—	2	—	1	—	—	—	7	1	8
China	—	—	—	—	—	—	—	—	—	—	—	—	1	—	—	—	—	—	—	—	—	—	—	—	—	—	—	—	—	—	—	—	—	—	—	—	—	—	—	1	—	1
Japón	—	—	—	—	—	—	—	—	—	—	—	—	—	—	—	—	—	—	—	—	—	—	—	—	—	—	—	—	—	—	—	—	—	—	—	—	—	—	—	—	—	—
Australia	—	—	—	—	—	—	—	—	—	—	—	—	—	1	—	—	—	—	—	—	—	—	—	—	—	—	—	—	—	—	—	—	—	—	—	—	—	—	—	—	1	1
Filipinas	—	1	—	—	—	—	1	2	1	—	2	—	2	—	1	—	—	—	—	2	—	3	—	1	1	—	—	2	1	1	2	1	1	1	1	4	—	—	—	—	13	18	31
Otros de Asia	—	—	—	—	—	—	1	—	—	—	—	—	—	—	—	—	—	—	—	—	—	—	—	—	—	—	—	—	—	—	—	—	—	—	—	—	—	—	—	1	—	1
No constan	—	—	—	—	—	—	—	—	—	—	—	—	—	—	—	—	—	—	—	—	—	—	—	—	—	—	2	—	—	—	—	—	—	—	—	—	—	—	—	2	—	2
Totales	20	26	33	23	18	28	33	39	43	45	36	13	44	46	28	41	27	38	23	39	44	64	18	24	69	94	50	64	19	22	27	37	29	29	68	64	47	63	59	56	735	855	1590

Distrito I **CLASIFICACIÓN POR EDADES Y ESTADO CIVIL** **Barrio 1.º**

EDADES	VARONES					MUJERES					EDADES
	Total	S.	C.	V.	No saben leer y escribir	No saben leer y escribir	V.	C.	S.	Total	
< de 1 año	32	32	—	—	—	—	—	—	23	23	< de 1 año
1 año	41	41	—	—	—	—	—	—	31	31	1 año
2 años	52	52	—	—	—	—	—	—	36	36	2 años
3 »	32	32	—	—	—	—	—	—	31	31	3 »
4 »	27	27	—	—	—	—	—	—	43	43	4 »
5 »	53	53	—	—	45	46	—	—	51	51	5 »
6 »	30	30	—	—	21	18	—	—	26	26	6 »
7 »	29	29	—	—	20	25	—	—	40	40	7 »
8 »	37	37	—	—	14	16	—	—	39	39	8 »
9 »	39	39	—	—	13	12	—	—	36	36	9 »
10 »	43	43	—	—	8	14	—	—	43	43	10 »
11 »	38	38	—	—	3	9	—	—	49	49	11 »
12 »	39	39	—	—	7	6	—	—	37	37	12 »
13 »	42	42	—	—	2	7	—	—	42	42	13 »
14 »	54	54	—	—	4	3	—	—	42	42	14 »
15 »	38	38	—	—	3	5	—	—	45	45	15 »
16 »	42	42	—	—	5	7	—	—	54	54	16 »
17 »	54	54	—	—	2	8	—	1	43	44	17 »
18 »	42	42	—	—	5	5	—	—	47	47	18 »
19 »	39	39	—	—	3	4	—	2	39	41	19 »
20 »	35	34	1	—	1	7	—	6	54	60	20 »
21 »	38	36	2	—	2	5	—	9	41	50	21 »
22 »	45	42	3	—	1	5	—	11	45	56	22 »
23 »	45	40	5	—	3	5	—	12	37	49	23 »
24 »	65	54	11	—	2	6	—	19	26	45	24 »
25 »	40	33	7	—	4	4	2	9	23	34	25 »
26 »	49	34	15	—	2	4	—	20	23	43	26 »
27 »	54	35	19	—	2	5	—	35	14	49	27 »
28 »	53	23	30	—	1	8	1	29	5	35	28 »
29 »	48	12	36	—	3	5	4	34	13	51	29 »
30 »	49	10	39	—	—	7	2	35	14	51	30 »
31 »	40	7	32	1	1	6	1	26	9	36	31 »
32 »	57	11	46	—	5	9	2	30	8	40	32 »
33 »	50	10	40	—	5	7	1	36	6	43	33 »
34 »	67	14	53	—	6	5	2	30	5	37	34 »
35 »	61	9	52	—	4	4	2	19	5	26	35 »
36 »	55	10	44	1	3	9	3	28	6	37	36 »
37 »	48	9	39	—	1	6	4	28	5	37	37 »
38 »	61	8	53	—	6	8	5	34	4	43	38 »
39 »	53	7	46	—	4	6	2	22	2	26	39 »
40 »	56	7	49	—	8	16	4	28	9	41	40 »
41 »	46	4	42	—	6	13	7	23	5	35	41 »
42 »	44	5	39	—	5	12	9	24	4	37	42 »
43 »	49	3	45	1	6	7	5	33	4	42	43 »
44 »	45	6	37	2	7	9	2	25	5	32	44 »
45 »	56	4	50	2	7	11	7	23	3	33	45 »
46 »	46	5	41	—	8	11	2	16	2	20	46 »
47 »	38	1	37	—	5	4	7	18	4	29	47 »
48 »	37	2	34	1	8	9	7	21	7	35	48 »
49 »	36	1	34	1	10	8	3	15	4	22	49 »
50 »	36	6	29	1	7	11	10	20	4	34	50 »
51 »	34	3	31	—	9	7	1	12	3	16	51 »
52 »	29	3	23	3	6	8	5	17	2	24	52 »
53 »	25	5	20	—	3	13	10	20	2	32	53 »
54 »	32	2	27	3	7	8	10	7	3	20	54 »
55 »	39	—	37	2	7	5	7	5	1	13	55 »
56 »	20	3	16	1	4	13	10	14	1	25	56 »
57 »	30	2	26	2	7	8	11	10	3	24	57 »
58 »	18	3	12	3	6	6	6	6	1	13	58 »
59 »	17	3	13	1	—	9	7	12	2	21	59 »
60 »	26	4	20	2	7	16	16	10	4	30	60 »
61 »	18	—	15	3	5	7	5	11	3	19	61 »
62 »	12	—	10	2	3	8	7	6	1	14	62 »
63 »	15	—	11	4	5	8	9	8	—	17	63 »
64 »	13	—	11	2	2	4	6	5	—	11	64 »
65 »	12	—	11	1	4	8	9	6	1	16	65 »
66 »	17	3	14	—	5	8	9	7	—	16	66 »
67 »	7	—	5	2	2	7	8	1	2	11	67 »
68 »	14	—	7	7	7	8	8	5	3	16	68 »
69 »	6	1	4	1	2	4	5	2	1	8	69 »
70 »	6	1	3	2	2	9	7	7	2	16	70 »
71 »	5	—	4	1	—	6	9	2	—	11	71 »
72 »	8	1	5	2	5	10	9	2	1	12	72 »
73 »	—	—	—	—	—	5	5	3	2	10	73 »
74 »	8	—	5	3	3	8	12	—	1	13	74 »
75 »	5	—	3	2	4	6	8	1	—	9	75 »
76 »	5	—	2	3	2	9	15	—	—	15	76 »
77 »	3	—	2	1	2	5	7	1	—	8	77 »
78 »	3	—	—	3	1	2	2	1	—	3	78 »
79 »	1	—	—	1	1	3	3	—	—	3	79 »
80 »	3	—	—	3	3	2	3	—	—	3	80 »
81 »	3	—	2	1	2	1	5	2	—	7	81 »
82 »	1	—	1	—	1	1	3	—	—	3	82 »
83 »	1	—	1	—	1	—	1	—	—	1	83 »
84 »	—	—	—	—	—	2	1	—	2	3	84 »
85 »	—	—	—	—	—	1	1	—	1	2	85 »
86 »	1	—	—	1	1	1	1	—	2	3	86 »
87 »	—	—	—	—	—	1	1	—	—	1	87 »
88 »	—	—	—	—	—	—	—	—	—	—	88 »
89 »	—	—	—	—	—	—	—	—	—	—	89 »
90 »	—	—	—	—	—	—	—	—	—	—	90 »
91 »	—	—	—	—	—	—	—	—	—	—	91 »
92 »	—	—	—	—	—	—	—	—	—	—	92 »
93 »	—	—	—	—	—	—	—	—	—	—	93 »
94 »	—	—	—	—	—	—	—	—	—	—	94 »
95 »	—	—	—	—	—	—	—	—	—	—	95 »
96 »	—	—	—	—	—	—	—	—	—	—	96 »
97 »	—	—	—	—	—	—	—	—	—	—	97 »
98 »	—	—	—	—	—	—	—	—	—	—	98 »
99 »	—	—	—	—	—	1	1	—	—	1	99 »
100 »	—	—	—	—	—	1	1	—	—	1	100 »
101 »	—	—	—	—	—	—	—	—	—	—	101 »
102 »	—	—	—	—	—	—	—	—	—	—	102 »
103 »	—	—	—	—	—	—	—	—	—	—	103 »
104 »	—	—	—	—	—	—	—	—	—	—	104 »
105 »	—	—	—	—	—	—	—	—	—	—	105 »
No consta.....	10	1	9	—	—	—	—	3	3	6	No consta.
Totales.....	2,752	1,320	1,360	72	407	646	338	907	1,240	2,485	

Distrito I **CLASIFICACIÓN POR EDADES Y ESTADO CIVIL** **Barrio 2.°**

EDADES	VARONES					MUJERES					EDADES
	Total	S.	C.	V.	No saben leer y escribir	No saben leer y escribir	V.	C.	S.	Total	
< de 1 año	54	54	—	—	—	—	—	—	49	49	< de 1 año
1 año	43	43	—	—	—	—	—	—	47	47	1 año
2 años	52	52	—	—	—	—	—	—	61	61	2 años
3 »	50	50	—	—	—	—	—	—	41	41	3 »
4 »	34	34	—	—	—	—	—	—	39	39	4 »
5 »	57	57	—	—	28	36	—	—	61	61	5 »
6 »	38	38	—	—	16	19	—	—	33	33	6 »
7 »	42	42	—	—	19	17	—	—	51	51	7 »
8 »	53	53	—	—	17	12	—	—	46	46	8 »
9 »	58	58	—	—	15	12	—	—	49	49	9 »
10 »	45	45	—	—	6	7	—	—	55	55	10 »
11 »	51	51	—	—	5	4	—	—	55	55	11 »
12 »	45	45	—	—	5	4	—	—	52	52	12 »
13 »	45	45	—	—	6	4	—	—	51	51	13 »
14 »	47	47	—	—	1	3	—	—	56	56	14 »
15 »	48	48	—	—	2	1	—	—	56	56	15 »
16 »	48	48	—	—	5	6	—	—	51	51	16 »
17 »	54	54	—	—	4	2	—	1	48	49	17 »
18 »	54	54	—	—	5	6	—	—	56	56	18 »
19 »	51	51	—	—	3	2	—	3	51	54	19 »
20 »	50	48	2	—	4	5	—	9	54	63	20 »
21 »	39	39	—	—	1	3	—	10	43	53	21 »
22 »	35	32	2	1	1	3	—	29	43	72	22 »
23 »	53	45	8	—	—	2	—	13	37	50	23 »
24 »	31	24	7	—	1	5	1	40	35	76	24 »
25 »	56	31	25	—	1	6	—	35	23	58	25 »
26 »	39	24	15	—	1	7	3	41	12	56	26 »
27 »	44	14	30	—	1	7	—	37	19	56	27 »
28 »	34	6	28	—	1	7	1	36	12	49	28 »
29 »	39	13	26	—	3	5	2	37	9	48	29 »
30 »	52	15	35	2	2	4	—	40	8	48	30 »
31 »	57	14	43	—	2	3	—	33	6	39	31 »
32 »	42	6	35	1	3	6	5	34	5	44	32 »
33 »	34	3	30	1	—	5	1	40	8	49	33 »
34 »	32	5	26	1	3	7	1	36	5	42	34 »
35 »	50	6	44	—	4	5	7	34	8	49	35 »
36 »	42	7	35	—	5	3	3	35	5	43	36 »
37 »	40	6	34	—	3	9	3	32	7	42	37 »
38 »	49	5	43	1	3	9	5	40	5	50	38 »
39 »	42	3	37	2	3	8	5	24	11	40	39 »
40 »	47	5	42	—	5	10	6	48	9	63	40 »
41 »	29	3	26	—	5	6	3	29	7	39	41 »
42 »	40	2	38	—	4	7	4	37	2	43	42 »
43 »	34	1	31	2	7	8	5	33	1	39	43 »
44 »	25	1	23	1	3	5	3	31	2	36	44 »
45 »	49	8	41	—	9	12	15	30	4	49	45 »
46 »	25	1	23	1	2	6	12	19	—	31	46 »
47 »	24	2	22	—	—	6	4	19	2	25	47 »
48 »	34	8	25	1	3	7	7	18	—	25	48 »
49 »	26	2	24	—	3	10	8	20	3	31	49 »
50 »	32	—	28	4	—	9	8	24	4	36	50 »
51 »	25	3	21	1	1	5	6	15	1	22	51 »
52 »	26	1	25	—	2	7	12	18	2	32	52 »
53 »	28	—	25	3	1	8	8	14	2	24	53 »
54 »	14	—	14	—	2	8	7	23	1	31	54 »
55 »	26	—	25	1	5	9	11	13	2	26	55 »
56 »	21	—	19	2	4	5	11	13	3	27	56 »
57 »	30	—	29	1	7	8	13	12	1	26	57 »
58 »	22	—	21	1	4	10	8	13	1	22	58 »
59 »	16	—	15	1	4	9	12	8	3	23	59 »
60 »	14	1	10	3	4	15	17	15	1	33	60 »
61 »	11	—	10	1	2	3	7	2	—	9	61 »
62 »	13	1	10	2	7	4	12	6	1	19	62 »
63 »	12	2	9	1	1	6	10	5	1	16	63 »
64 »	14	—	11	3	2	5	11	5	—	16	64 »
65 »	12	1	9	2	4	5	10	6	—	16	65 »
66 »	9	—	4	5	2	7	8	5	—	13	66 »
67 »	8	3	4	1	3	6	8	2	—	10	67 »
68 »	8	—	5	3	4	5	10	4	—	14	68 »
69 »	5	—	4	1	—	6	8	2	—	10	69 »
70 »	4	1	3	—	—	4	7	3	1	10	70 »
71 »	3	—	2	1	—	3	5	1	—	8	71 »
72 »	4	—	3	1	1	4	8	1	—	9	72 »
73 »	5	—	5	—	2	1	4	4	1	6	73 »
74 »	6	—	5	1	4	8	6	1	—	10	74 »
75 »	2	—	1	1	—	4	11	—	—	12	75 »
76 »	7	1	3	3	3	4	7	1	—	7	76 »
77 »	3	—	1	2	2	1	—	3	—	1	77 »
78 »	3	—	2	1	2	2	4	—	—	7	78 »
79 »	3	—	1	2	1	1	2	1	1	3	79 »
80 »	1	—	—	1	—	1	2	—	—	3	80 »
81 »	1	—	1	—	1	3	3	—	—	3	81 »
82 »	4	—	2	2	1	—	3	—	—	3	82 »
83 »	—	—	—	—	—	2	1	—	—	1	83 »
84 »	—	—	—	—	—	1	2	—	—	2	84 »
85 »	2	—	1	1	2	—	2	1	—	2	85 »
86 »	1	—	—	1	—	1	—	—	—	1	86 »
87 »	—	—	—	—	—	1	2	—	—	2	87 »
88 »	1	—	1	—	1	2	2	—	—	2	88 »
89 »	1	—	—	1	1	—	—	1	—	—	89 »
90 »	—	—	—	—	—	3	1	—	1	3	90 »
91 »	—	—	—	—	—	1	1	—	—	1	91 »
92 »	—	—	—	—	—	—	1	—	—	1	92 »
93 »	—	—	—	—	—	—	—	—	—	—	93 »
94 »	—	—	—	—	—	—	—	—	—	—	94 »
95 »	—	—	—	—	—	—	—	—	—	—	95 »
96 »	—	—	—	—	—	—	—	—	—	—	96 »
97 »	—	—	—	—	—	—	—	—	—	—	97 »
98 »	—	—	—	—	—	—	—	—	—	—	98 »
99 »	—	—	—	—	—	—	—	—	—	—	99 »
100 »	—	—	—	—	—	—	—	—	—	—	100 »
101 »	—	—	—	—	—	—	—	—	—	—	101 »
102 »	—	—	—	—	—	—	—	—	—	—	102 »
103 »	—	—	—	—	—	—	—	—	—	—	103 »
104 »	—	—	—	—	—	—	—	—	—	—	104 »
105 »	—	—	—	—	—	—	—	—	—	—	105 »
No consta.....	1	—	1	—	—	—	—	—	—	—	No consta.
Totales.....	2,560	1,362	1,130	68	300	508	375	1,147	1,420	2,942	

Distrito I **CLASIFICACIÓN POR EDADES Y ESTADO CIVIL** **Barrio 3.°**

EDADES	VARONES					MUJERES					EDADES
	Total	S.	C.	V.	No saben leer y escribi	No saben leer y escribir	V.	C.	S.	Total	
< de 1 año	39	39	—	—	—	—	—	—	29	29	< de 1 año
1 año	29	29	—	—	—	—	—	—	35	35	1 año
2 años	33	33	—	—	—	—	—	—	33	33	2 años
3 »	35	35	—	—	—	—	—	—	36	36	3 »
4 »	33	33	—	—	—	—	—	—	32	32	4 »
5 »	35	35	—	—	14	23	—	—	42	42	5 »
6 »	15	15	—	—	7	7	—	—	26	26	6 »
7 »	27	27	—	—	5	11	—	—	27	27	7 »
8 »	37	37	—	—	8	13	—	—	47	47	8 »
9 »	27	27	—	—	6	6	—	—	31	31	9 »
10 »	36	36	—	—	7	5	—	—	37	37	10 »
11 »	42	42	—	—	3	4	—	—	28	28	11 »
12 »	34	34	—	—	5	5	—	—	46	46	12 »
13 »	34	34	—	—	2	4	—	—	34	34	13 »
14 »	22	22	—	—	—	7	—	—	48	48	14 »
15 »	48	48	—	—	3	2	—	—	31	31	15 »
16 »	31	31	—	—	3	2	—	—	41	41	16 »
17 »	41	41	—	—	2	6	—	1	51	52	17 »
18 »	37	37	—	—	—	7	—	—	36	36	18 »
19 »	37	37	—	—	1	3	—	2	41	43	19 »
20 »	38	37	1	—	1	5	—	4	48	52	20 »
21 »	29	27	2	—	2	2	—	3	31	34	21 »
22 »	26	23	3	—	—	6	—	15	39	54	22 »
23 »	29	27	2	—	1	3	1	17	25	43	23 »
24 »	37	32	5	—	1	3	—	18	18	36	24 »
25 »	26	22	4	—	1	4	1	15	25	41	25 »
26 »	28	22	6	—	—	1	—	21	9	30	26 »
27 »	32	18	13	1	1	2	2	27	7	36	27 »
28 »	28	12	16	—	2	6	2	26	13	41	28 »
29 »	33	14	19	—	3	3	—	23	11	34	29 »
30 »	26	8	18	—	—	4	1	30	10	41	30 »
31 »	27	7	20	—	1	2	—	29	6	35	31 »
32 »	26	4	21	1	1	7	4	26	7	37	32 »
33 »	38	8	29	1	—	4	1	16	6	23	33 »
34 »	34	10	24	—	3	3	7	17	6	30	34 »
35 »	41	8	32	1	4	7	7	20	5	32	35 »
36 »	38	6	32	—	2	7	2	17	7	26	36 »
37 »	40	12	27	1	2	9	2	31	4	37	37 »
38 »	30	8	22	—	3	4	3	22	4	29	38 »
39 »	30	5	23	2	4	5	3	23	5	31	39 »
40 »	28	3	25	—	2	7	7	24	4	35	40 »
41 »	24	3	21	—	3	1	4	18	5	27	41 »
42 »	34	3	30	1	4	7	8	24	3	35	42 »
43 »	16	2	13	1	1	7	2	21	2	25	43 »
44 »	31	8	23	—	4	8	4	26	—	30	44 »
45 »	34	4	29	1	3	9	4	27	8	39	45 »
46 »	16	3	13	—	3	7	5	22	5	32	46 »
47 »	28	1	25	2	4	8	3	23	3	29	47 »
48 »	24	5	18	1	1	6	9	15	2	26	48 »
49 »	18	3	13	2	1	6	5	19	—	24	49 »
50 »	27	3	21	3	3	8	9	19	1	29	50 »
51 »	23	1	21	1	1	2	7	12	1	20	51 »
52 »	21	1	19	1	4	6	8	9	5	22	52 »
53 »	22	1	20	1	1	6	8	10	—	18	53 »
54 »	19	2	17	—	2	8	7	15	1	23	54 »
55 »	25	2	23	—	4	11	8	13	5	26	55 »
56 »	9	2	7	—	1	9	9	13	—	22	56 »
57 »	13	1	11	1	1	11	9	13	—	22	57 »
58 »	13	1	11	1	5	10	8	10	1	19	58 »
59 »	14	2	11	1	3	4	5	5	2	12	59 »
60 »	11	—	10	1	3	14	11	9	2	22	60 »
61 »	12	1	9	2	3	7	6	8	1	15	61 »
62 »	11	1	6	4	2	2	6	4	1	11	62 »
63 »	12	1	11	—	2	5	5	8	—	13	63 »
64 »	9	1	5	3	1	6	11	5	—	16	64 »
65 »	13	—	11	2	6	7	13	1	—	14	65 »
66 »	12	—	11	1	1	5	8	4	1	13	66 »
67 »	3	—	2	1	1	3	7	1	2	10	67 »
68 »	14	—	9	5	1	4	6	3	1	10	68 »
69 »	7	—	4	3	2	5	10	3	—	13	69 »
70 »	4	1	2	1	1	6	16	3	—	19	70 »
71 »	1	—	1	—	1	7	7	2	1	10	71 »
72 »	4	—	1	3	2	4	7	—	—	7	72 »
73 »	6	—	3	3	1	4	6	1	—	7	73 »
74 »	1	—	1	—	—	7	6	2	1	9	74 »
75 »	4	1	2	1	2	4	6	3	1	10	75 »
76 »	4	—	3	1	1	3	5	1	—	6	76 »
77 »	4	—	3	1	1	1	—	1	—	1	77 »
78 »	—	—	—	—	—	5	10	—	—	10	78 »
79 »	1	—	—	1	1	1	1	—	—	1	79 »
80 »	3	1	—	2	2	1	2	1	—	3	80 »
81 »	2	—	1	1	—	3	1	—	—	1	81 »
82 »	1	—	1	—	—	2	6	—	—	6	82 »
83 »	—	—	—	—	—	3	2	—	—	2	83 »
84 »	1	—	1	—	—	1	3	—	—	3	84 »
85 »	—	—	—	—	—	—	1	—	—	1	85 »
86 »	1	—	—	1	1	—	1	—	—	1	86 »
87 »	—	—	—	—	—	1	1	—	1	2	87 »
88 »	—	—	—	—	—	2	3	—	—	3	88 »
89 »	—	—	—	—	—	1	—	1	—	1	89 »
90 »	—	—	—	—	—	1	1	—	—	1	90 »
91 »	—	—	—	—	—	—	—	—	—	—	91 »
92 »	—	—	—	—	—	—	—	—	—	—	92 »
93 »	—	—	—	—	—	—	—	—	—	—	93 »
94 »	—	—	—	—	—	—	—	—	—	—	94 »
95 »	—	—	—	—	—	—	—	—	—	—	95 »
96 »	—	—	—	—	—	—	—	—	—	—	96 »
97 »	—	—	—	—	—	—	—	—	—	—	97 »
98 »	—	—	—	—	—	—	—	—	—	—	98 »
99 »	—	—	—	—	—	—	—	—	—	—	99 »
100 »	—	—	—	—	—	—	—	—	—	—	100 »
101 »	—	—	—	—	—	—	—	—	—	—	101 »
102 »	—	—	—	—	—	—	—	—	—	—	102 »
103 »	—	—	—	—	—	—	—	—	—	—	103 »
104 »	—	—	—	—	—	—	—	—	—	—	104 »
105 »	—	—	—	—	—	—	—	—	—	—	105 »
No consta.....	2	—	2	—	—	—	—	1	—	1	No consta
Totales.....	1,890	1,040	789	61	184	448	333	803	1,077	2,213	

Distrito I **CLASIFICACIÓN POR EDADES Y ESTADO CIVIL** **Barrio 4.°**

EDADES	VARONES					MUJERES					EDADES
	Total	S.	C.	V.	No saben leer y escribir	No saben leer y escribir	V.	C.	S.	Total	
< de 1 año	52	52	—	—	—	—	—	—	52	52	< de 1 año
1 año	63	63	—	—	—	—	—	—	50	50	1 año
2 años	71	71	—	—	—	—	—	—	65	65	2 años
3 »	63	63	—	—	—	—	—	—	41	41	3 »
4 »	49	49	—	—	—	—	—	—	66	66	4 »
5 »	69	69	—	—	9	21	—	—	61	61	5 »
6 »	37	37	—	—	9	12	—	—	41	41	6 »
7 »	74	74	—	—	12	9	—	—	50	50	7 »
8 »	65	65	—	—	6	6	—	—	54	54	8 »
9 »	62	62	—	—	1	5	—	—	61	61	9 »
10 »	49	49	—	—	6	2	—	—	59	59	10 »
11 »	69	69	—	—	4	1	—	—	55	55	11 »
12 »	64	64	—	—	2	3	—	—	62	62	12 »
13 »	74	74	—	—	1	2	—	—	53	53	13 »
14 »	60	60	—	—	1	3	—	—	70	70	14 »
15 »	57	57	—	—	4	1	—	1	63	64	15 »
16 »	51	51	—	—	1	1	—	—	69	69	16 »
17 »	46	46	—	—	—	2	—	1	72	73	17 »
18 »	68	68	—	—	—	2	—	—	89	89	18 »
19 »	57	56	1	—	1	1	—	3	87	90	19 »
20 »	81	80	1	—	2	2	—	8	77	85	20 »
21 »	61	56	5	—	1	1	—	9	61	70	21 »
22 »	66	66	—	—	1	1	2	14	78	94	22 »
23 »	57	51	5	1	—	2	—	26	67	93	23 »
24 »	72	64	8	—	—	—	—	39	55	94	24 »
25 »	53	42	11	—	1	—	2	37	42	81	25 »
26 »	60	47	13	—	—	1	—	41	41	82	26 »
27 »	86	49	37	—	—	1	—	42	42	84	27 »
28 »	59	33	26	—	1	—	1	44	26	71	28 »
29 »	61	19	42	—	1	2	2	44	29	75	29 »
30 »	58	22	34	2	1	—	4	49	24	77	30 »
31 »	70	21	49	—	1	4	5	59	16	80	31 »
32 »	64	13	50	1	1	9	8	69	19	96	32 »
33 »	73	24	48	1	1	4	4	54	19	77	33 »
34 »	68	10	56	2	1	6	4	57	12	73	34 »
35 »	60	12	46	2	—	1	12	57	5	74	35 »
36 »	63	11	51	1	—	2	5	48	14	67	36 »
37 »	65	11	52	2	1	1	10	63	15	88	37 »
38 »	64	12	52	—	1	5	6	50	9	65	38 »
39 »	72	6	65	1	—	6	7	44	11	62	39 »
40 »	62	6	55	1	3	9	13	59	14	86	40 »
41 »	48	4	40	4	1	1	2	36	8	46	41 »
42 »	60	6	50	4	3	4	4	60	10	74	42 »
43 »	48	7	41	—	—	7	8	43	10	61	43 »
44 »	53	3	47	3	2	6	8	50	7	65	44 »
45 »	71	6	63	2	4	6	7	69	12	88	45 »
46 »	49	7	39	3	2	5	10	34	9	53	46 »
47 »	43	3	40	—	—	4	5	46	4	55	47 »
48 »	47	3	43	1	—	2	7	38	3	48	48 »
49 »	53	4	48	1	1	7	9	41	7	57	49 »
50 »	53	6	46	1	2	8	15	37	9	61	50 »
51 »	52	2	47	3	4	3	12	23	6	41	51 »
52 »	59	4	52	3	1	8	19	37	3	59	52 »
53 »	48	3	41	4	1	2	12	31	7	50	53 »
54 »	29	1	24	4	1	2	16	25	8	49	54 »
55 »	46	3	36	7	6	7	11	34	5	50	55 »
56 »	35	2	33	—	2	12	21	35	7	63	56 »
57 »	46	6	37	3	2	4	16	22	2	40	57 »
58 »	28	1	22	5	1	8	25	28	4	57	58 »
59 »	34	2	28	4	1	8	21	19	5	45	59 »
60 »	40	2	32	6	2	6	22	17	6	45	60 »
61 »	31	1	26	4	1	6	14	11	7	32	62 »
62 »	21	2	17	2	—	3	14	12	5	31	16 »
63 »	28	3	19	6	2	11	29	16	4	49	63 »
64 »	35	1	29	5	2	7	15	8	6	29	64 »
65 »	32	—	23	9	4	6	11	13	3	27	95 »
66 »	18	—	17	1	2	5	13	7	4	24	66 »
67 »	23	4	16	3	3	8	16	12	8	36	67 »
68 »	11	—	8	3	3	3	13	10	2	25	68 »
69 »	9	—	8	1	1	11	18	11	4	33	69 »
70 »	15	1	10	4	1	7	21	7	2	30	70 »
71 »	10	1	6	3	1	8	17	5	4	26	71 »
72 »	11	—	7	4	1	7	15	5	1	21	72 »
73 »	15	1	11	3	1	11	23	4	1	28	73 »
74 »	11	3	5	3	—	9	12	4	1	17	74 »
75 »	13	—	10	3	1	8	18	1	2	21	75 »
76 »	5	—	4	1	1	8	13	2	1	16	76 »
77 »	3	—	1	2	—	2	9	—	2	11	77 »
78 »	4	1	3	—	—	4	8	2	1	11	78 »
79 »	4	—	2	2	1	7	14	2	—	16	79 »
80 »	6	—	3	3	1	5	10	—	2	12	80 »
81 »	3	—	2	1	—	2	4	1	—	5	81 »
82 »	7	—	5	2	—	2	5	—	—	5	82 »
83 »	—	—	—	—	—	1	6	1	1	8	83 »
84 »	1	—	1	—	1	2	7	1	—	8	84 »
85 »	3	—	1	2	—	3	4	—	—	4	85 »
86 »	2	—	—	2	—	—	2	—	—	2	86 »
87 »	1	—	1	—	—	1	1	—	—	1	87 »
88 »	—	—	—	—	—	—	—	—	1	1	88 »
89 »	—	—	—	—	—	1	2	—	—	2	89 »
90 »	—	—	—	—	—	—	1	—	—	1	90 »
91 »	—	—	—	—	—	—	1	—	—	1	91 »
92 »	—	—	—	—	—	—	1	—	—	1	92 »
93 »	—	—	—	—	—	—	—	—	—	—	93 »
94 »	—	—	—	—	—	—	—	—	—	—	94 »
95 »	—	—	—	—	—	1	1	—	—	1	95 »
96 »	—	—	—	—	—	—	—	—	—	—	96 »
97 »	—	—	—	—	—	—	1	—	—	1	97 »
98 »	—	—	—	—	—	—	—	—	—	—	98 »
99 »	—	—	—	—	—	—	—	—	—	—	99 »
100 »	—	—	—	—	—	—	—	—	—	—	100 »
111 »	—	—	—	—	—	—	—	—	—	—	101 »
102 »	—	—	—	—	—	—	—	—	—	—	102 »
103 »	—	—	—	—	—	—	—	—	—	—	103 »
104 »	—	—	—	—	—	—	—	—	—	—	104 »
105 »	—	—	—	—	—	—	—	—	—	—	105 »
No consta.....	9	7	2	—	—	2	—	2	4	6	No consta
Totales.....	3,848	1,954	1,753	141	137	389	674	1,780	2,094	4,548	

Distrito I **CLASIFICACIÓN POR EDADES Y ESTADO CIVIL** **Barrio 5.º**

EDADES	VARONES					MUJERES					EDADES
	Total	S.	C.	V.	No saben leer y escribir	No saben leer y escribir	V.	C.	S.	Total	
< de 1 año	91	91	—	—	—	—	—	—	99	99	< de 1 año
1 año	80	80	—	—	—	—	—	—	71	71	1 año
2 »	96	96	—	—	—	—	—	—	92	92	2 años
3 »	77	77	—	—	—	—	—	—	75	75	3 »
4 »	84	84	—	—	—	—	—	—	61	61	4 »
5 »	94	94	—	—	66	42	—	—	74	74	5 »
6 »	69	69	—	—	34	31	—	—	56	56	6 »
7 »	66	66	—	—	35	30	—	—	74	74	7 »
8 »	80	80	—	—	30	34	—	—	84	84	8 »
9 »	88	88	—	—	19	33	—	—	84	84	9 »
10 »	98	98	—	—	26	20	—	—	83	83	10 »
11 »	87	87	—	—	16	16	—	—	72	72	11 »
12 »	78	78	—	—	17	19	—	—	81	81	12 »
13 »	107	107	—	—	14	15	—	—	92	92	13 »
14 »	93	93	—	—	14	9	—	—	72	72	14 »
15 »	92	92	—	—	13	18	—	—	93	93	15 »
16 »	86	86	—	—	10	9	—	—	72	72	16 »
17 »	69	69	—	—	9	14	—	2	80	82	17 »
18 »	81	81	—	—	7	17	—	2	85	87	18 »
19 »	91	90	1	—	6	8	1	7	74	82	19 »
20 »	86	82	4	—	7	9	—	6	87	93	20 »
21 »	77	74	3	—	9	7	1	13	73	87	21 »
22 »	85	75	10	—	6	12	—	29	72	101	22 »
23 »	105	88	17	—	7	12	1	44	50	95	23 »
24 »	81	62	19	—	7	10	1	47	48	96	24 »
25 »	88	54	33	1	7	16	2	46	41	89	25 »
26 »	61	42	18	1	4	8	3	46	21	70	26 »
27 »	64	36	27	1	7	13	4	55	25	84	27 »
28 »	75	44	31	—	6	19	4	51	26	81	28 »
29 »	78	33	44	1	10	12	3	54	17	74	29 »
30 »	81	30	49	2	5	14	7	57	18	82	30 »
31 »	60	24	35	1	3	16	3	47	19	69	31 »
32 »	85	23	59	3	6	16	7	71	17	95	32 »
33 »	74	20	53	1	5	13	5	61	20	86	33 »
34 »	63	17	45	1	4	10	1	54	12	67	34 »
35 »	86	15	67	4	13	11	6	68	14	88	35 »
36 »	85	13	72	—	9	10	3	64	9	76	36 »
37 »	66	6	60	—	1	13	6	61	12	79	37 »
38 »	82	8	73	1	12	16	9	59	10	78	38 »
39 »	76	9	65	2	5	19	11	60	5	76	39 »
40 »	79	12	66	1	12	20	14	51	10	75	40 »
41 »	69	4	60	5	7	11	6	30	4	40	41 »
42 »	54	6	47	1	7	15	13	50	8	71	42 »
43 »	34	3	31	—	1	12	11	31	8	50	43 »
44 »	56	6	49	1	5	14	10	38	5	53	44 »
45 »	72	6	64	2	6	21	20	63	2	85	45 »
46 »	66	5	60	1	9	16	23	33	3	59	46 »
47 »	44	3	35	6	5	8	4	23	4	31	47 »
48 »	45	5	38	2	2	20	10	37	1	48	48 »
49 »	50	3	46	1	2	15	14	37	3	54	49 »
50 »	50	6	41	3	5	8	16	45	8	69	50 »
51 »	31	4	24	3	3	16	18	24	8	50	51 »
52 »	36	—	34	2	4	13	11	33	5	49	52 »
53 »	37	3	31	3	2	10	11	26	2	39	53 »
54 »	29	1	25	3	4	13	13	13	5	31	54 »
55 »	44	2	39	3	1	14	21	17	8	46	55 »
56 »	32	4	25	3	2	15	11	21	3	35	56 »
57 »	25	3	21	1	1	12	11	24	3	38	57 »
58 »	38	3	33	2	5	11	16	14	1	31	58 »
59 »	20	3	17	—	3	17	13	21	2	36	59 »
60 »	22	—	18	4	1	20	26	19	3	48	60 »
61 »	18	1	16	1	4	14	16	16	—	32	61 »
62 »	19	1	12	6	1	12	15	10	3	28	62 »
63 »	25	2	21	2	2	10	13	10	5	28	63 »
64 »	10	1	9	—	1	10	11	8	—	19	64 »
65 »	23	1	19	3	1	11	12	8	2	22	65 »
66 »	15	1	12	2	3	12	15	12	2	29	66 »
67 »	11	—	7	4	1	14	17	5	5	27	67 »
68 »	11	1	8	2	3	16	16	5	4	25	68 »
69 »	14	—	10	4	1	13	19	6	2	27	69 »
70 »	17	—	15	2	3	16	25	6	1	32	70 »
71 »	8	—	5	3	1	11	11	3	—	14	71 »
72 »	9	1	6	2	1	6	10	6	—	16	72 »
73 »	6	—	4	2	2	12	14	2	—	16	73 »
74 »	28	2	5	2	—	8	11	1	1	13	74 »
75 »	5	—	2	3	3	5	13	—	1	14	75 »
76 »	7	1	3	3	2	3	5	—	2	7	76 »
77 »	3	—	2	1	—	6	8	1	1	10	77 »
78 »	2	—	1	1	1	7	11	3	2	16	78 »
79 »	3	—	1	2	1	5	9	—	—	9	79 »
80 »	3	—	3	—	2	12	14	—	—	14	80 »
81 »	—	—	—	—	—	3	2	2	—	4	81 »
82 »	1	—	1	—	1	3	7	1	—	8	82 »
83 »	2	—	—	2	1	4	3	—	—	3	83 »
84 »	1	—	1	—	—	—	2	—	—	2	84 »
85 »	1	—	1	—	—	1	6	—	—	6	85 »
86 »	—	—	—	—	—	2	3	1	—	4	86 »
87 »	1	—	—	1	1	2	3	—	—	3	87 »
88 »	—	—	—	—	—	1	2	—	—	2	88 »
89 »	—	—	—	—	—	—	—	—	—	—	89 »
90 »	—	—	—	—	—	1	1	—	—	1	90 »
91 »	—	—	—	—	—	1	—	—	—	—	91 »
92 »	—	—	—	—	—	1	1	—	—	1	92 »
93 »	—	—	—	—	—	1	2	—	—	2	93 »
94 »	—	—	—	—	—	—	—	—	—	—	94 »
95 »	—	—	—	—	—	—	—	—	—	—	95 »
96 »	—	—	—	—	—	—	—	—	—	—	96 »
97 »	—	—	—	—	—	—	—	—	—	—	97 »
98 »	—	—	—	—	—	—	—	—	—	—	98 »
99 »	—	—	—	—	—	—	—	—	—	—	99 »
100 »	—	—	—	—	—	—	—	—	—	—	100 »
101 »	—	—	—	—	—	—	—	—	—	—	101 »
102 »	—	—	—	—	—	—	—	—	—	—	102 »
103 »	—	—	—	—	—	—	—	—	—	—	103 »
104 »	—	—	—	—	—	—	—	—	—	—	104 »
105 »	—	—	—	—	—	—	—	—	—	—	105 »
No consta.....	—	—	—	—	—	—	—	—	1	1	No consta
Totales.....	4,422	2,555	1,753	114	572	1,095	667	1,760	2,298	4,725	

Distrito I **CLASIFICACIÓN POR EDADES Y ESTADO CIVIL** **Barrio 6.°**

EDADES	VARONES					MUJERES					EDADES
	Total	S.	C.	V.	No saben leer y escribir	No saben leer y escribir	V.	C.	S.	Total	
< de 1 año	9	9	—	—	—	—	—	—	12	12	< de 1 año
1 año	6	6	—	—	—	—	—	—	14	14	1 año
2 años	14	14	—	—	—	—	—	—	9	9	2 años
3 »	4	4	—	—	—	—	—	—	8	8	3 »
4 »	10	10	—	—	—	—	—	—	8	8	4 »
5 »	17	17	—	—	4	2	—	—	14	14	5 »
6 »	3	3	—	—	1	—	—	—	9	9	6 »
7 »	15	15	—	—	2	—	—	—	6	6	7 »
8 »	6	6	—	—	—	—	—	—	5	5	8 »
9 »	12	12	—	—	—	—	—	—	9	9	9 »
10 »	10	10	—	—	—	—	—	—	11	11	10 »
11 »	14	14	—	—	—	—	—	—	5	5	11 »
12 »	13	13	—	—	—	1	—	—	12	12	12 »
13 »	8	8	—	—	1	—	—	—	13	13	13 »
14 »	12	12	—	—	—	—	—	—	9	9	14 »
15 »	17	17	—	—	1	1	—	—	15	15	15 »
16 »	9	9	—	—	—	—	—	—	18	18	16 »
17 »	17	17	—	—	—	2	—	—	8	8	17 »
18 »	23	23	—	—	1	—	—	—	13	13	18 »
19 »	24	24	—	—	—	—	—	—	18	18	19 »
20 »	18	18	—	—	—	—	—	1	19	20	20 »
21 »	345	343	2	—	—	—	—	2	12	14	21 »
22 »	448	446	2	—	1	1	—	3	16	19	22 »
23 »	664	657	7	—	3	—	—	3	9	12	23 »
24 »	41	39	2	—	1	2	—	12	15	27	24 »
25 »	127	124	3	—	1	—	1	8	11	20	25 »
26 »	15	12	3	—	—	—	—	8	8	16	26 »
27 »	12	8	4	—	—	—	1	8	5	14	27 »
28 »	16	9	16	—	—	—	3	6	6	15	28 »
29 »	15	9	6	—	—	—	—	6	5	11	29 »
30 »	26	6	20	—	—	1	2	11	3	16	30 »
31 »	14	6	8	—	—	1	—	7	5	12	31 »
32 »	14	7	7	—	—	—	2	13	3	18	32 »
33 »	17	1	16	—	—	—	—	6	4	10	33 »
34 »	9	—	9	—	—	1	2	8	2	12	34 »
35 »	3	1	2	—	—	—	—	9	7	16	35 »
36 »	7	3	4	—	—	—	—	7	4	11	36 »
37 »	7	4	3	—	—	—	—	13	5	18	37 »
38 »	9	1	8	—	—	1	1	6	4	11	38 »
39 »	12	2	10	—	—	1	1	7	7	15	39 »
40 »	5	—	5	—	—	—	1	13	3	17	40 »
41 »	12	4	8	—	—	—	1	8	2	11	41 »
42 »	18	5	13	—	—	1	3	4	2	9	42 »
43 »	6	1	5	—	—	—	2	3	3	8	43 »
44 »	21	2	18	1	1	—	1	4	4	9	44 »
45 »	12	1	11	—	1	2	3	12	5	20	45 »
46 »	9	1	8	—	—	2	—	10	2	12	46 »
47 »	11	5	5	1	—	1	2	6	4	12	47 »
48 »	14	5	9	—	1	—	3	8	5	16	48 »
49 »	10	3	6	1	1	—	1	3	4	8	49 »
50 »	10	3	7	—	—	—	2	3	2	7	50 »
51 »	8	6	2	—	2	—	1	5	1	7	51 »
52 »	9	2	6	1	—	—	4	7	4	15	52 »
53 »	13	3	9	1	1	—	2	7	1	10	53 »
54 »	12	1	10	1	1	1	6	3	2	11	54 »
55 »	15	8	6	1	1	3	4	5	8	17	55 »
56 »	6	2	3	1	—	1	1	3	5	9	56 »
57 »	9	4	4	1	1	2	6	3	1	10	57 »
58 »	7	4	3	—	—	—	6	3	5	14	58 »
59 »	15	6	5	4	—	1	1	4	4	9	59 »
60 »	20	6	10	4	1	2	6	3	4	13	60 »
61 »	8	5	1	2	—	1	5	3	2	10	61 »
62 »	12	3	8	1	—	3	7	4	3	14	62 »
63 »	15	6	5	4	2	1	7	1	2	10	63 »
64 »	10	4	3	3	—	3	5	2	7	14	64 »
65 »	13	6	4	3	—	1	13	4	12	29	65 »
66 »	12	4	5	3	3	2	11	4	1	16	66 »
67 »	9	4	4	1	2	1	7	1	1	9	67 »
68 »	6	1	3	2	—	2	11	—	8	19	68 »
69 »	6	1	2	3	1	4	9	—	7	16	69 »
70 »	6	1	3	2	2	4	12	—	4	16	70 »
71 »	6	2	1	3	1	4	9	1	6	16	71 »
72 »	3	1	1	1	—	1	6	1	9	16	72 »
73 »	8	3	—	5	3	1	11	—	3	14	73 »
74 »	8	3	4	1	—	2	7	—	3	10	74 »
75 »	—	—	—	—	—	2	11	—	1	12	75 »
76 »	4	—	1	3	—	3	7	1	1	9	76 »
77 »	4	1	1	2	1	1	6	—	1	7	77 »
78 »	2	—	2	—	1	2	6	1	3	10	78 »
79 »	—	—	—	—	—	—	2	1	4	7	79 »
80 »	2	—	—	2	1	1	6	—	2	8	80 »
81 »	1	—	—	1	—	1	4	—	—	4	81 »
82 »	2	—	—	2	—	2	7	—	1	8	82 »
83 »	—	—	—	—	—	3	6	—	1	7	83 »
84 »	—	—	—	—	—	1	2	—	1	3	84 »
85 »	—	—	—	—	—	—	—	—	1	1	85 »
86 »	2	—	1	1	—	2	7	—	—	7	86 »
87 »	1	1	—	—	—	—	—	—	—	—	87 »
88 »	—	—	—	—	—	—	1	—	—	1	88 »
89 »	—	—	—	—	—	—	—	—	—	—	89 »
90 »	—	—	—	—	—	—	1	—	—	1	90 »
91 »	—	—	—	—	—	—	1	—	—	1	91 »
92 »	—	—	—	—	—	—	—	—	—	—	92 »
93 »	—	—	—	—	—	—	1	—	—	1	93 »
94 »	—	—	—	—	—	—	—	—	—	—	94 »
95 »	—	—	—	—	—	—	—	—	—	—	95 »
96 »	—	—	—	—	—	—	—	—	—	—	96 »
97 »	—	—	—	—	—	—	—	—	—	—	97 »
98 »	—	—	—	—	—	—	—	—	—	—	98 »
99 »	—	—	—	—	—	—	—	—	—	—	99 »
100 »	—	—	—	—	—	—	—	—	—	—	100 »
101 »	—	—	—	—	—	—	—	—	—	—	101 »
102 »	—	—	—	—	—	—	—	—	—	—	102 »
103 »	—	—	—	—	—	—	—	—	—	—	103 »
104 »	—	—	—	—	—	—	—	—	—	—	104 »
105 »	—	—	—	—	—	—	—	—	—	—	105 »
No consta... :	2	—	2	—	—	—	—	1	—	1	No consta
Totales.....	2,446	2,057	327	62	44	78	257	286	521	1,064	

Distrito I **CLASIFICACIÓN POR EDADES Y ESTADO CIVIL** **Barrio 7.°**

EDADES	VARONES					MUJERES					EDADES
	Total	S.	C.	V.	No saben leer y escribir	No saben leer y escribir	V.	C.	S.	Total	
< de 1 año	36	36	—	—	—	—	—	—e	36	36	< de 1 año
1 año	28	28	—	—	—	—	—	—	31	31	1 año
2 años	31	31	—	—	—	—	—	—	35	35	2 años
3 »	24	24	—	—	—	—	—	—	26	26	3 »
4 »	33	33	—	—	—	—	—	—	26	26	4 »
5 »	39	39	—	—	5	6	—	—	35	35	5 »
6 »	19	19	—	—	4	—	—	—	18	18	6 »
7 »	33	33	—	—	3	2	—	—	26	26	7 »
8 »	44	44	—	—	1	—	—	—	25	25	8 »
9 »	22	22	—	—	—	1	—	—	21	21	9 »
10 »	36	36	—	—	—	—	—	—	33	33	10 »
11 »	41	41	—	—	—	—	—	—	44	44	11 »
12 »	39	39	—	—	—	—	—	—	27	27	12 »
13 »	41	41	—	—	—	—	—	—	32	32	13 »
14 »	53	53	—	—	—	—	—	—	31	31	14 »
15 »	43	43	—	—	—	1	—	—	39	39	15 »
16 »	42	42	—	—	—	1	—	—	50	50	16 »
17 »	49	49	—	—	—	—	—	—	42	42	17 »
18 »	44	44	—	—	—	—	—	—	39	39	18 »
19 »	32	32	—	—	—	1	—	1	64	65	19 »
20 »	51	51	—	—	—	—	—	1	44	45	20 »
21 »	47	47	—	—	—	2	—	9	47	56	21 »
22 »	34	31	3	—	—	—	—	4	54	58	22 »
23 »	51	46	4	1	—	—	1	14	50	65	23 »
24 »	54	44	9	1	—	—	—	11	34	45	24 »
25 »	59	53	6	—	—	—	—	16	39	55	25 »
26 »	44	37	7	—	—	—	—	34	25	59	26 »
27 »	42	34	8	—	—	—	—	31	27	58	27 »
28 »	61	38	23	—	—	1	—	27	13	40	28 »
29 »	46	26	19	1	—	—	2	19	28	49	29 »
30 »	50	24	22	4	—	1	4	33	21	58	30 »
31 »	49	28	21	—	—	—	4	30	14	48	31 »
32 »	44	16	27	1	—	4	2	35	19	56	32 »
33 »	60	25	34	1	—	2	4	39	11	54	33 »
34 »	47	11	35	1	—	1	4	20	19	43	34 »
35 »	47	8	34	5	—	1	2	27	15	44	35 »
36 »	42	16	26	—	—	2	6	38	12	56	36 »
37 »	44	12	32	—	—	—	2	30	10	42	37 »
38 »	41	11	30	—	—	1	6	34	19	59	38 »
39 »	40	6	34	—	—	4	8	34	11	53	39 »
40 »	44	9	33	2	—	5	5	37	14	56	40 »
41 »	36	8	28	—	—	1	2	34	10	46	41 »
42 »	50	9	41	—	—	3	6	31	13	50	42 »
43 »	32	3	27	2	—	1	1	31	10	42	43 »
44 »	30	2	27	1	—	5	3	32	8	43	44 »
45 »	54	7	44	3	—	1	10	42	10	62	45 »
46 »	30	3	23	4	—	2	7	28	4	39	46 »
47 »	24	3	21	—	1	3	4	21	4	29	47 »
48 »	40	3	37	—	—	3	11	29	5	45	48 »
49 »	41	4	36	1	—	3	7	31	4	42	49 »
50 »	30	5	25	—	—	2	11	39	5	55	50 »
51 »	33	4	26	3	—	2	7	12	5	24	51 »
52 »	39	5	34	—	2	8	3	25	4	33	52 »
53 »	37	4	28	5	1	—	8	26	15	49	53 »
54 »	26	5	21	—	1	3	11	23	4	38	54 »
55 »	24	2	20	2	—	4	6	21	9	36	55 »
56 »	28	3	20	5	—	5	8	21	8	37	56 »
57 »	32	3	26	3	—	4	12	21	6	39	57 »
58 »	22	1	20	1	—	2	10	20	5	35	58 »
59 »	26	1	19	6	1	—	4	12	3	19	59 »
60 »	25	3	22	—	2	9	18	19	3	40	60 »
61 »	24	3	18	3	—	3	8	9	7	24	61 »
62 »	29	5	19	5	—	2	6	8	4	18	62 »
63 »	18	1	13	4	1	7	15	9	5	29	63 »
64 »	16	2	13	1	—	2	13	9	5	27	64 »
65 »	27	1	19	7	—	6	11	7	6	24	65 »
66 »	14	—	10	4	—	3	8	3	4	15	66 »
67 »	16	2	10	4	1	3	14	3	2	19	67 »
68 »	18	—	15	3	1	4	14	10	5	29	68 »
69 »	12	—	11	1	—	3	14	4	3	21	69 »
70 »	13	2	7	4	—	6	17	6	4	27	70 »
71 »	9	—	5	4	1	1	10	1	3	14	71 »
72 »	8	2	5	1	—	5	7	4	3	14	72 »
73 »	6	—	3	3	1	2	5	1	3	9	73 »
74 »	10	—	5	5	—	7	12	3	1	16	74 »
75 »	12	1	7	4	—	2	16	2	1	19	75 »
76 »	2	—	—	2	1	6	11	—	—	11	76 »
77 »	4	—	2	2	—	3	11	—	1	12	77 »
78 »	7	—	1	6	—	6	10	1	—	11	78 »
79 »	5	—	4	1	1	4	7	3	1	11	79 »
80 »	5	—	2	3	—	2	5	—	—	5	80 »
81 »	1	—	—	1	—	2	2	1	1	4	81 »
82 »	1	—	1	—	—	—	4	—	1	5	82 »
83 »	1	—	—	1	—	—	4	—	—	4	83 »
84 »	—	—	—	—	—	2	3	—	—	3	84 »
85 »	—	—	—	—	—	—	—	—	1	1	85 »
86 »	—	—	—	—	—	—	1	—	—	1	86 »
87 »	—	—	—	—	—	—	1	—	—	1	87 »
88 »	—	—	—	—	—	—	1	—	—	1	88 »
89 »	—	—	—	—	—	—	1	—	—	1	89 »
90 »	—	—	—	—	—	—	1	—	—	1	90 »
91 »	—	—	—	—	—	1	1	—	—	—	91 »
92 »	—	—	—	—	—	—	—	—	—	—	92 »
93 »	—	—	—	—	—	1	1	—	—	1	93 »
94 »	—	—	—	—	—	1	1	—	—	1	94 »
95 »	—	—	—	—	—	—	—	—	—	—	95 »
96 »	—	—	—	—	—	—	—	—	—	—	96 »
97 »	—	—	—	—	—	—	—	—	—	—	97 »
98 »	—	—	—	—	—	—	—	—	—	—	98 »
99 »	—	—	—	—	—	—	—	—	—	—	99 »
100 »	—	—	—	—	—	—	—	—	—	—	100 »
101 »	—	—	—	—	—	—	—	—	—	—	101 »
102 »	—	—	—	—	—	—	—	—	—	—	102 »
103 »	—	—	—	—	—	—	—	—	—	—	103 »
104 »	—	—	—	—	—	—	—	—	—	—	104 »
105 »	—	—	—	—	—	—	—	—	—	—	105 »
No consta.....	6	2	4	—	—	1	1	2	3	6	No consta
Totales.....	2,649	1,401	1,126	122	28	182	435	1,128	1,405	2,968	

Distrito I **CLASIFICACIÓN POR EDADES Y ESTADO CIVIL** **Barrio 8.°**

EDADES	VARONES					MUJERES					EDADES
	Total	S.	C.	V.	No saben leer y escribir	No saben leer y escribir	V.	C.	S.	Total	
< de 1 año	34	34	—	—	—	—	—	—	29	29	< de 1 año
1 año	34	34	—	—	—	—	—	—	25	25	1 año
2 años	27	27	—	—	—	—	—	—	25	25	2 años
3 »	26	26	—	—	—	—	—	—	18	18	3 »
4 »	19	19	—	—	—	—	—	—	28	28	4 »
5 »	28	28	—	—	23	21	—	—	26	26	5 »
6 »	18	18	—	—	10	11	—	—	13	13	6 »
7 »	16	16	—	—	8	10	—	—	24	24	7 »
8 »	28	28	—	—	5	10	—	—	33	33	8 »
9 »	34	34	—	—	1	1	—	—	25	25	9 »
10 »	37	37	—	—	5	2	—	—	23	23	10 »
11 »	31	31	—	—	—	2	—	—	26	26	11 »
12 »	49	49	—	—	—	—	—	—	36	36	12 »
13 »	39	39	—	—	—	1	—	—	43	43	13 »
14 »	49	49	—	—	—	—	—	—	33	33	14 »
15 »	60	60	—	—	—	1	—	—	40	40	15 »
16 »	46	46	—	—	—	—	—	—	23	23	16 »
17 »	34	34	—	—	—	1	—	1	50	51	17 »
18 »	53	53	—	—	—	—	—	1	50	51	18 »
19 »	54	54	—	—	1	1	—	—	56	56	19 »
20 »	32	31	1	—	—	1	—	4	51	55	20 »
21 »	39	39	—	—	—	—	—	6	45	51	21 »
22 »	39	37	2	—	—	2	—	8	51	59	22 »
23 »	45	41	4	—	—	1	—	11	49	60	23 »
24 »	47	41	6	—	—	2	—	23	29	52	24 »
25 »	42	35	7	—	—	—	—	12	42	54	25 »
26 »	24	15	9	—	—	2	—	23	23	46	26 »
27 »	34	22	12	—	—	1	1	18	23	42	27 »
28 »	38	23	15	—	2	5	3	20	21	44	28 »
29 »	36	14	22	—	1	—	1	16	18	35	29 »
30 »	46	20	25	1	—	3	2	14	16	32	30 »
31 »	37	17	20	—	—	3	2	18	16	36	31 »
32 »	28	8	20	—	2	3	1	31	17	49	32 »
33 »	29	11	18	—	—	4	6	32	13	51	33 »
34 »	28	7	21	—	—	1	4	20	16	40	34 »
35 »	40	11	29	—	1	8	6	34	12	52	35 »
36 »	27	8	18	1	—	2	7	26	9	42	36 »
37 »	29	9	20	—	2	4	6	22	10	38	37 »
38 »	31	7	24	—	1	3	4	35	6	45	38 »
39 »	44	13	31	—	1	6	4	30	8	42	39 »
40 »	23	3	19	1	—	4	3	21	13	37	40 »
41 »	26	1	25	—	—	2	3	18	6	27	41 »
42 »	27	3	23	1	2	3	5	29	9	43	42 »
43 »	27	3	23	1	—	11	8	33	5	46	43 »
44 »	38	6	30	2	—	6	4	30	7	41	44 »
45 »	34	4	30	—	3	6	10	39	10	59	45 »
46 »	28	4	23	1	2	6	9	19	8	36	46 »
47 »	26	3	23	—	1	5	6	16	7	29	47 »
48 »	32	4	27	1	1	5	2	21	8	31	48 »
49 »	41	4	35	2	1	4	7	21	8	36	49 »
50 »	34	3	29	2	2	7	9	19	7	35	50 »
51 »	28	4	23	1	—	8	6	19	14	39	51 »
52 »	21	2	19	—	—	8	8	18	12	38	52 »
53 »	30	3	26	1	—	4	2	26	7	35	53 »
54 »	21	3	16	2	1	8	10	17	6	37	54 »
55 »	25	2	22	1	—	6	12	15	10	27	55 »
56 »	14	1	12	1	—	4	7	11	5	23	56 »
57 »	26	3	20	3	2	3	10	14	4	28	57 »
58 »	14	1	11	2	—	8	13	15	5	33	58 »
59 »	21	1	19	1	1	6	7	8	3	18	59 »
60 »	14	2	11	1	2	11	12	11	4	26	60 »
61 »	12	2	10	—	—	9	15	6	5	26	61 »
62 »	16	2	13	1	—	7	11	11	1	23	62 »
63 »	14	—	12	2	—	3	16	8	5	29	63 »
64 »	13	2	7	4	—	11	13	6	6	25	64 »
65 »	13	1	12	—	—	5	11	7	6	24	65 »
66 »	4	—	4	—	—	6	13	5	2	20	66 »
67 »	9	—	9	—	2	4	6	6	3	15	67 »
68 »	15	1	12	2	—	6	8	7	2	17	68 »
69 »	8	—	8	—	1	4	5	3	5	13	69 »
70 »	5	1	2	2	—	6	15	2	1	18	70 »
71 »	9	1	5	3	—	2	12	—	3	15	71 »
72 »	1	—	1	—	—	5	12	3	1	16	72 »
73 »	5	—	3	2	1	6	9	4	—	13	73 »
74 »	7	—	3	4	1	3	8	1	1	10	74 »
75 »	3	—	3	—	2	5	10	—	—	10	75 »
76 »	3	—	2	1	—	3	13	1	1	15	76 »
77 »	3	—	1	2	1	1	4	—	1	5	77 »
78 »	4	—	—	4	—	6	8	1	2	11	78 »
79 »	—	—	—	—	—	2	3	—	—	3	79 »
80 »	2	—	2	—	—	7	5	2	1	8	80 »
81 »	3	—	2	1	1	4	3	1	1	5	81 »
82 »	1	—	1	—	—	3	10	—	—	10	82 »
83 »	2	—	2	—	—	1	3	—	—	3	83 »
84 »	1	—	—	1	—	1	1	—	—	1	84 »
85 »	1	—	—	1	—	1	1	—	1	2	85 »
86 »	2	—	—	2	1	1	1	—	—	1	86 »
87 »	—	—	—	—	—	1	3	—	—	3	87 »
88 »	—	—	—	—	—	1	1	—	—	1	88 »
89 »	—	—	—	—	—	—	—	—	—	—	89 »
90 »	—	—	—	—	—	—	—	—	—	—	90 »
91 »	—	—	—	—	—	—	—	—	—	—	91 »
92 »	—	—	—	—	—	—	—	—	—	—	92 »
93 »	—	—	—	—	—	—	—	—	—	—	93 »
94 »	—	—	—	—	—	—	—	—	—	—	94 »
95 »	—	—	—	—	—	—	—	—	—	—	95 »
96 »	—	—	—	—	—	—	—	—	—	—	96 »
97 »	—	—	—	—	—	—	—	—	—	—	97 »
98 »	—	—	—	—	—	—	—	—	—	—	98 »
99 »	—	—	—	—	—	—	—	—	—	—	99 »
100 »	—	—	—	—	—	—	—	—	—	—	100 »
101 »	—	—	—	—	—	—	—	—	—	—	101 »
102 »	—	—	—	—	—	—	—	—	—	—	102 »
103 »	—	—	—	—	—	—	—	—	—	—	103 »
104 »	—	—	—	—	—	—	—	—	—	—	104 »
105 »	—	—	—	—	—	—	—	—	—	—	105 »
No consta.....	—	—	—	—	—	—	—	—	—	—	No consta
Totales.....	2,137	1,195	884	58	91	351	420	899	1,307	2,626	

Distrito I — **CLASIFICACIÓN POR EDADES Y ESTADO CIVIL** — **Barrio 9.°**

EDADES	VARONES					MUJERES					EDADES
	Total	S.	C.	V.	No saben leer y escribir	No saben leer y escribir	V.	C.	S.	Total	
< de 1 año	21	21	—	—	—	—	—	—	22	22	< de 1 año
1 año	37	37	—	—	—	—	—	—	37	37	1 año
2 años	28	28	—	—	—	—	—	—	27	27	2 años
3 »	12	12	—	—	—	—	—	—	22	22	3 »
4 »	28	28	—	—	—	—	—	—	25	25	4 »
5 »	28	28	—	—	7	9	—	—	21	21	5 »
6 »	11	11	—	—	1	6	—	—	21	21	6 »
7 »	19	19	—	—	1	9	—	—	22	22	7 »
8 »	22	22	—	—	2	4	—	—	20	20	8 »
9 »	26	26	—	—	2	4	—	—	39	39	9 »
10 »	28	28	—	—	4	5	—	—	34	34	10 »
11 »	26	26	—	—	—	1	—	—	15	15	11 »
12 »	34	34	—	—	—	2	—	—	33	33	12 »
13 »	30	30	—	—	—	1	—	—	25	25	13 »
14 »	30	30	—	—	—	1	—	—	25	25	14 »
15 »	34	34	—	—	—	1	—	—	28	28	15 »
16 »	26	26	—	—	—	—	—	—	30	30	16 »
17 »	32	32	—	—	—	—	—	2	20	22	17 »
18 »	35	34	1	—	—	—	—	—	30	30	18 »
19 »	35	35	—	—	—	—	—	2	32	34	19 »
20 »	25	25	—	—	—	—	—	1	25	26	20 »
21 »	29	28	1	—	—	—	—	6	35	41	21 »
22 »	22	21	1	—	—	—	—	8	37	45	22 »
23 »	36	31	5	—	—	—	—	14	19	33	23 »
24 »	36	35	1	—	—	—	—	14	27	41	24 »
25 »	39	26	13	—	—	—	—	21	14	35	25 »
26 »	37	26	11	—	1	—	—	19	20	39	26 »
27 »	30	18	12	—	—	2	—	22	22	44	27 »
28 »	25	14	11	—	—	2	—	20	21	41	28 »
29 »	39	15	24	—	—	1	1	31	9	41	29 »
30 »	30	9	21	—	2	1	2	24	11	37	30 »
31 »	37	16	21	—	—	—	6	17	12	35	31 »
32 »	43	16	27	—	—	—	6	25	8	39	32 »
33 »	39	12	27	—	—	3	2	27	5	34	33 »
34 »	30	15	13	2	—	1	5	21	8	34	34 »
35 »	42	15	27	—	—	6	8	20	16	44	35 »
36 »	47	7	40	—	—	1	1	25	18	44	36 »
37 »	24	8	15	1	2	4	5	30	6	41	37 »
38 »	29	4	25	—	—	2	3	27	11	41	38 »
39 »	30	4	26	—	—	5	2	30	7	39	39 »
40 »	23	1	22	—	—	2	8	27	14	49	40 »
41 »	22	—	22	—	2	2	1	14	7	22	41 »
42 »	38	10	27	1	—	6	9	28	10	47	42 »
43 »	32	7	23	2	2	4	4	20	6	30	43 »
44 »	25	3	21	1	—	4	6	19	7	32	44 »
45 »	38	9	28	1	—	6	7	29	8	44	45 »
46 »	30	5	24	1	—	7	7	16	6	29	46 »
47 »	17	6	11	—	—	5	6	17	5	28	47 »
48 »	17	2	15	—	—	4	3	20	5	28	48 »
49 »	21	1	20	—	—	6	5	8	4	17	49 »
50 »	15	3	12	—	—	2	7	16	3	26	50 »
51 »	25	2	20	3	1	4	3	9	6	18	51 »
52 »	20	1	18	1	—	5	5	17	5	27	52 »
53 »	30	1	26	3	2	5	5	16	3	24	53 »
54 »	13	2	11	—	—	1	3	14	6	23	54 »
55 »	19	1	16	2	—	4	7	14	4	25	55 »
56 »	19	2	15	2	—	5	8	14	2	24	56 »
57 »	15	—	14	1	—	3	14	11	3	28	57 »
58 »	17	4	12	1	—	4	6	6	2	14	58 »
59 »	16	2	11	3	—	7	8	5	5	18	59 »
60 »	21	2	19	—	—	9	12	20	—	32	60 »
61 »	9	1	8	—	—	4	5	3	4	12	61 »
62 »	16	1	13	2	1	1	6	7	4	17	62 »
63 »	12	2	10	—	—	6	8	6	4	18	63 »
64 »	10	2	5	3	—	8	15	13	2	30	64 »
65 »	17	—	14	3	2	2	6	6	6	18	65 »
66 »	13	3	7	3	2	6	7	5	3	15	66 »
67 »	10	1	8	1	—	1	10	4	1	15	67 »
68 »	10	—	8	2	2	2	9	4	5	18	68 »
69 »	6	—	4	2	1	3	4	4	2	10	69 »
70 »	1	—	1	—	—	9	12	3	2	17	70 »
71 »	5	1	3	1	—	4	9	3	1	13	71 »
72 »	4	1	3	—	1	2	8	2	3	13	72 »
73 »	6	—	6	—	—	3	12	1	1	14	73 »
74 »	5	1	4	—	—	2	4	—	—	4	74 »
75 »	3	—	3	—	—	2	10	—	—	10	75 »
76 »	—	—	—	—	—	1	2	1	—	3	76 »
77 »	2	—	1	1	—	3	7	1	—	8	77 »
78 »	—	—	—	—	—	2	2	—	—	2	78 »
79 »	—	—	—	—	—	1	1	—	—	1	79 »
80 »	1	—	—	1	—	2	5	—	1	6	80 »
81 »	1	—	—	1	—	—	3	—	—	3	81 »
82 »	—	—	—	—	—	3	5	—	—	5	82 »
83 »	—	—	—	—	—	—	3	—	—	3	83 »
84 »	—	—	—	—	—	1	4	—	—	4	84 »
85 »	—	—	—	—	—	1	2	—	—	2	85 »
86 »	1	—	1	—	—	2	3	—	—	3	86 »
87 »	1	—	—	1	—	—	2	1	—	3	87 »
88 »	—	—	—	—	—	1	1	1	—	2	88 »
89 »	—	—	—	—	—	—	—	—	—	—	89 »
90 »	1	1	—	—	—	—	—	—	—	—	90 »
91 »	—	—	—	—	—	—	1	—	—	1	91 »
92 »	—	—	—	—	—	—	—	—	—	—	92 »
93 »	—	—	—	—	—	—	—	—	—	—	93 »
94 »	1	—	—	1	—	—	—	—	—	—	94 »
95 »	—	—	—	—	—	—	—	—	—	—	95 »
96 »	—	—	—	—	—	—	—	—	—	—	96 »
97 »	—	—	—	—	—	—	—	—	—	—	97 »
98 »	—	—	—	—	—	—	—	—	—	—	98 »
99 »	—	—	—	—	—	—	—	—	—	—	99 »
100 »	—	—	—	—	—	—	—	—	—	—	100 »
101 »	—	—	—	—	—	—	—	—	—	—	101 »
102 »	—	—	—	—	—	—	—	—	—	—	102 »
103 »	—	—	—	—	—	—	—	—	—	—	103 »
104 »	—	—	—	—	—	—	—	—	—	—	104 »
105 »	—	—	—	—	—	—	—	—	—	—	105 »
No consta. ...	—	—	—	—	—	—	—	—	—	—	No consta
Totales.....	1,819	964	808	47	40	238	341	811	1,009	2,161	

Distrito I **CLASIFICACIÓN POR EDADES Y ESTADO CIVIL** **Barrio 10**

EDADES	VARONES					MUJERES					EDADES
	Total	S.	C.	V.	No saben leer y escribir	No saben leer y escribir	V.	C.	S.	Total	
< de 1 año	23	23	—	—	—	—	—	—	26	26	< de 1 año
1 año	49	49	—	—	—	—	—	—	33	33	1 año
2 años	31	31	—	—	—	—	—	—	30	30	2 años
3 »	28	28	—	—	—	—	—	—	16	16	3 »
4 »	28	28	—	—	—	—	—	—	26	26	4 »
5 »	30	30	—	—	6	5	—	—	29	29	5 »
6 »	12	12	—	—	1	—	—	—	15	15	6 »
7 »	29	29	—	—	3	1	—	—	19	19	7 »
8 »	31	31	—	—	2	3	—	—	33	33	8 »
9 »	29	29	—	—	—	1	—	—	24	24	9 »
10 »	35	35	—	—	1	1	—	—	35	35	10 »
11 »	19	19	—	—	1	—	—	—	19	19	11 »
12 »	40	40	—	—	1	—	—	—	30	30	12 »
13 »	28	28	—	—	—	2	—	—	43	43	13 »
14 »	30	30	—	—	1	—	—	—	40	40	14 »
15 »	34	34	—	—	1	3	—	—	38	38	15 »
16 »	38	38	—	—	—	—	—	—	34	34	16 »
17 »	50	50	—	—	—	—	—	3	48	51	17 »
18 »	34	34	—	—	—	2	—	—	47	47	18 »
19 »	56	56	—	—	1	—	—	1	35	36	19 »
20 »	38	37	1	—	—	1	—	6	37	43	20 »
21 »	52	50	2	—	1	—	—	5	46	51	21 »
22 »	32	30	2	—	—	1	1	6	38	45	22 »
23 »	44	41	3	—	—	2	—	11	38	49	23 »
24 »	33	30	3	—	—	3	—	23	33	56	24 »
25 »	35	29	6	—	—	1	1	19	39	59	25 »
26 »	37	25	12	—	1	—	—	24	19	43	26 »
27 »	37	24	13	—	—	1	3	23	24	50	27 »
28 »	37	17	19	1	—	2	3	28	20	51	28 »
29 »	43	22	21	—	1	2	—	25	23	48	29 »
30 »	29	9	20	—	—	—	5	21	26	52	30 »
31 »	33	11	22	—	—	3	3	15	12	30	31 »
32 »	35	12	23	—	1	1	—	25	12	37	32 »
33 »	17	4	13	—	—	1	4	22	13	39	33 »
34 »	33	8	25	—	—	2	5	25	6	36	34 »
35 »	30	11	19	—	1	3	5	21	10	36	35 »
36 »	25	5	20	—	—	2	3	29	3	35	36 »
37 »	33	9	23	1	—	—	4	21	6	31	37 »
38 »	36	10	26	—	—	2	6	23	9	38	38 »
39 »	26	4	21	1	—	1	3	31	6	40	39 »
40 »	24	3	21	—	—	—	2	17	9	28	40 »
41 »	30	4	26	—	—	7	3	19	1	23	41 »
42 »	36	3	31	2	—	3	6	30	10	46	42 »
43 »	22	5	17	—	—	1	7	21	6	34	43 »
44 »	29	6	23	—	—	1	7	22	4	33	44 »
45 »	40	8	31	1	—	6	5	27	4	36	45 »
46 »	31	5	26	—	—	2	7	12	6	25	46 »
47 »	26	1	25	—	—	2	2	18	4	24	47 »
48 »	27	6	20	1	1	1	8	17	3	28	48 »
49 »	27	3	24	—	1	1	9	14	6	29	49 »
50 »	34	2	31	1	—	5	8	22	6	36	50 »
51 »	29	2	24	3	1	1	5	23	6	34	51 »
52 »	26	3	22	1	2	—	5	12	2	19	52 »
53 »	22	6	16	—	1	4	6	18	5	29	53 »
54 »	24	2	17	5	—	2	14	18	1	33	54 »
55 »	23	4	18	1	1	5	8	20	6	34	55 »
56 »	15	2	11	2	2	5	8	15	4	27	56 »
57 »	25	4	20	1	2	6	8	11	5	24	57 »
58 »	16	1	14	1	1	2	13	5	5	23	58 »
59 »	25	2	21	2	—	2	10	15	1	26	59 »
60 »	22	6	15	1	1	9	17	14	3	34	60 »
61 »	13	—	13	—	—	2	5	7	3	15	61 »
62 »	13	3	7	3	—	1	6	12	—	18	62 »
63 »	13	1	12	—	—	2	9	7	1	17	63 »
64 »	16	—	13	3	2	4	15	5	—	20	64 »
65 »	12	1	9	2	—	2	7	9	4	20	65 »
66 »	9	2	6	1	—	4	10	3	1	14	66 »
67 »	10	—	9	1	—	3	13	5	2	20	67 »
68 »	6	1	4	1	2	3	9	11	3	23	68 »
69 »	7	—	6	1	1	—	7	1	—	8	69 »
70 »	8	—	4	4	2	2	13	2	1	16	70 »
71 »	5	—	5	—	1	1	3	1	1	5	71 »
72 »	6	—	5	1	1	—	5	2	—	7	72 »
73 »	5	—	3	2	1	5	10	5	1	16	73 »
74 »	2	—	1	1	—	3	10	3	—	13	74 »
75 »	1	—	1	—	—	—	1	—	1	2	75 »
76 »	2	—	1	1	—	4	9	2	3	14	76 »
77 »	1	—	—	1	1	2	6	1	—	7	77 »
78 »	2	—	1	1	1	3	8	1	—	9	78 »
79 »	—	—	—	—	—	1	5	—	1	6	79 »
80 »	2	—	1	1	1	2	5	—	—	5	80 »
81 »	1	—	—	1	—	—	—	—	—	—	81 »
82 »	2	1	—	1	—	1	3	—	—	3	82 »
83 »	1	—	1	—	—	—	—	—	—	—	83 »
84 »	1	—	1	—	—	4	4	—	1	5	84 »
85 »	—	—	—	—	—	2	4	—	—	4	85 »
86 »	—	—	—	—	—	—	2	1	—	3	86 »
87 »	1	—	—	1	—	1	1	—	—	1	87 »
88 »	—	—	—	—	—	1	1	—	—	1	88 »
89 »	—	—	—	—	—	—	1	—	—	1	89 »
90 »	—	—	—	—	—	1	3	—	—	3	90 »
91 »	—	—	—	—	—	—	—	—	—	—	91 »
92 »	—	—	—	—	—	—	—	—	—	—	92 »
93 »	—	—	—	—	—	—	—	—	—	—	93 »
94 »	—	—	—	—	—	—	—	—	—	—	94 »
95 »	—	—	—	—	—	—	—	—	—	—	95 »
96 »	—	—	—	—	—	—	—	—	—	—	96 »
97 »	—	—	—	—	—	—	—	—	—	—	97 »
98 »	—	—	—	—	—	—	—	—	—	—	98 »
99 »	—	—	—	—	—	—	—	—	—	—	99 »
100 »	—	—	—	—	—	—	—	—	—	—	100 »
101 »	—	—	—	—	—	—	—	—	—	—	101 »
102 »	—	—	—	—	—	—	—	—	—	—	102 »
103 »	—	—	—	—	—	—	—	—	—	—	103 »
104 »	—	—	—	—	—	—	—	—	—	—	104 »
105 »	—	—	—	—	—	—	—	—	—	—	105 »
No consta...	—	—	—	—	—	—	—	—	—	—	No consta
Totales...	2,031	1,129	850	52	49	165	379	855	1,160	2,394	

Distrito I **CLASIFICACIÓN POR EDADES Y ESTADO CIVIL** **Barrio 11**

EDADES	VARONES					MUJERES					EDADES
	Total	S.	C.	V.	No saben leer y escribir	No saben leer y escribir	V.	C.	S.	Total	
< de 1 año	34	34	—	—	—	—	—	—	37	37	< de 1 año
1 año	34	34	—	—	—	—	—	—	33	33	1 año
2 años	27	27	—	—	—	—	—	—	27	27	2 años
3 »	37	37	—	—	—	—	—	—	33	33	3 »
4 »	27	27	—	—	—	—	—	—	20	20	4 »
5 »	40	40	—	—	2	—	—	—	34	34	5 »
6 »	28	28	—	—	18	5	—	—	20	20	6 »
7 »	31	31	—	—	14	6	—	—	24	24	7 »
8 »	32	32	—	—	1	3	—	—	34	34	8 »
9 »	31	31	—	—	1	—	—	—	35	35	9 »
10 »	33	33	—	—	2	—	—	—	31	31	10 »
11 »	33	33	—	—	—	—	—	—	35	35	11 »
12 »	28	28	—	—	—	2	—	—	39	39	12 »
13 »	35	35	—	—	—	2	—	—	43	43	13 »
14 »	50	50	—	—	1	1	—	—	47	47	14 »
15 »	31	31	—	—	—	—	—	—	41	41	15 »
16 »	45	45	—	—	—	—	—	—	45	45	16 »
17 »	42	42	—	—	—	—	—	—	41	41	17 »
18 »	45	45	—	—	2	1	—	3	52	55	18 »
19 »	50	49	1	—	—	1	—	—	58	58	19 »
20 »	54	53	1	—	—	—	—	6	37	43	20 »
21 »	29	29	—	—	—	1	—	3	65	68	21 »
22 »	40	39	1	—	—	—	—	11	49	60	22 »
23 »	36	30	6	—	—	1	1	17	56	74	23 »
24 »	50	38	12	—	2	—	—	22	48	70	24 »
25 »	62	50	12	—	—	2	1	31	31	63	25 »
26 »	48	35	13	—	—	—	—	30	35	65	26 »
27 »	55	32	23	—	—	—	2	29	35	66	27 »
28 »	43	24	19	—	—	—	—	24	25	49	28 »
29 »	51	26	25	—	—	2	1	33	23	57	29 »
30 »	59	28	31	—	—	2	5	41	27	73	30 »
31 »	52	26	26	—	—	—	2	24	22	48	31 »
32 »	45	26	19	—	—	2	4	35	19	58	32 »
33 »	54	16	36	2	—	1	4	35	17	56	33 »
34 »	46	20	26	—	—	3	5	19	15	39	34 »
35 »	47	19	28	—	—	3	1	35	18	54	35 »
36 »	40	11	29	—	1	—	5	25	18	48	36 »
37 »	50	16	33	1	—	2	8	34	10	52	37 »
38 »	40	7	33	—	1	—	2	32	13	47	38 »
39 »	46	8	37	1	—	4	4	33	6	43	39 »
40 »	48	4	41	3	—	1	6	32	16	54	40 »
41 »	36	8	26	2	—	4	4	36	17	57	41 »
42 »	40	6	31	3	1	4	8	40	11	59	42 »
43 »	36	7	27	2	2	2	7	32	13	52	43 »
44 »	35	3	31	1	—	2	5	30	7	42	44 »
45 »	37	9	27	1	—	2	6	36	19	61	45 »
46 »	38	4	32	2	1	—	8	23	8	39	46 »
47 »	31	6	23	2	1	1	7	19	11	37	47 »
48 »	34	3	28	3	—	4	13	25	11	49	48 »
49 »	34	5	29	—	—	2	5	23	7	35	49 »
50 »	37	1	32	4	—	1	7	24	17	48	50 »
51 »	26	5	16	5	—	3	8	16	5	29	51 »
52 »	34	5	28	1	—	—	9	24	12	45	52 »
53 »	40	8	30	2	1	3	10	18	11	39	53 »
54 »	29	4	23	2	1	1	6	25	8	39	54 »
55 »	39	5	33	1	1	1	8	32	12	52	55 »
56 »	33	1	24	8	2	6	8	21	6	35	56 »
57 »	27	7	19	1	1	1	10	12	7	29	57 »
58 »	24	4	16	4	—	2	9	12	9	30	58 »
59 »	26	5	19	2	—	5	15	16	8	39	59 »
60 »	29	3	20	6	1	2	13	12	6	31	60 »
61 »	21	1	18	2	—	2	12	11	5	28	61 »
62 »	20	1	17	2	1	3	14	12	3	29	62 »
63 »	28	6	19	3	—	—	6	8	4	18	63 »
64 »	18	1	11	6	1	2	23	8	4	35	64 »
65 »	23	5	16	2	3	3	17	7	4	28	65 »
66 »	10	—	6	4	3	2	14	5	4	23	66 »
67 »	13	1	11	1	1	—	11	5	4	20	67 »
68 »	15	1	6	8	—	1	14	4	4	22	68 »
69 »	11	3	8	—	—	5	10	6	2	18	69 »
70 »	9	3	3	3	—	9	20	7	6	33	70 »
71 »	5	1	4	—	1	2	8	5	3	16	71 »
72 »	9	1	5	3	—	3	10	5	1	16	72 »
73 »	12	2	5	5	1	2	13	3	—	16	73 »
74 »	8	—	5	3	—	3	8	5	5	18	74 »
75 »	11	1	6	4	—	—	11	3	5	19	75 »
76 »	4	1	3	—	—	2	7	2	—	9	76 »
77 »	—	—	—	—	—	1	4	—	2	6	77 »
78 »	3	—	2	1	—	2	9	—	2	11	78 »
79 »	6	—	2	4	2	3	6	—	1	7	79 »
80 »	3	—	2	1	1	5	8	1	4	13	80 »
81 »	2	—	1	1	—	—	2	—	—	2	81 »
82 »	—	—	—	—	—	1	5	1	1	7	82 »
83 »	—	—	—	—	—	—	1	—	1	2	83 »
84 »	—	—	—	—	—	—	4	—	1	5	84 »
85 »	—	—	—	—	—	1	2	1	—	3	85 »
86 »	1	—	—	1	—	—	1	—	—	1	86 »
87 »	—	—	—	—	—	—	2	—	—	2	87 »
88 »	1	—	—	1	—	—	—	—	—	—	88 »
89 »	—	—	—	—	—	—	—	—	—	—	89 »
90 »	—	—	—	—	—	—	2	—	—	2	90 »
91 »	—	—	—	—	—	—	—	—	—	—	91 »
92 »	—	—	—	—	—	—	—	—	—	—	92 »
93 »	—	—	—	—	—	—	—	—	—	—	93 »
94 »	—	—	—	—	—	—	—	—	—	—	94 »
95 »	—	—	—	—	—	—	—	—	—	—	95 »
96 »	—	—	—	—	—	—	—	—	—	—	96 »
97 »	—	—	—	—	—	—	—	—	—	—	97 »
98 »	—	—	—	—	—	—	—	—	—	—	98 »
99 »	—	—	—	—	—	—	—	—	—	—	99 »
100 »	—	—	—	—	—	—	—	—	—	—	100 »
101 »	—	—	—	—	—	—	—	—	—	—	101 »
102 »	—	—	—	—	—	—	—	—	—	—	102 »
103 »	—	—	—	—	—	—	—	—	—	—	103 »
104 »	—	—	—	—	—	—	—	—	—	—	104 »
105 »	—	—	—	—	—	—	—	—	—	—	105 »
No consta...	—	—	—	—	—	—	—	—	—	—	No consta
Totales...	2,606	1,376	1,116	114	71	143	461	1,129	1,585	3,175	

Distrito I **CLASIFICACIÓN POR EDADES Y ESTADO CIVIL** **Barrio 12**

EDADES	VARONES					MUJERES					EDADES
	Total	S.	S.	V.	No saben leer y escribir	No saben leer y escribir	V.	C.	S.	Total	
< de 1 año	21	21	—	—	—	—	—	—	18	18	< de 1 año
1 año	10	10	—	—	—	—	—	—	15	15	1 año
2 años	11	11	—	—	—	—	—	—	15	15	2 años
3 »	12	12	—	—	—	—	—	—	13	13	3 »
4 »	16	16	—	—	—	—	—	—	20	20	4 »
5 »	12	12	—	—	4	5	—	—	16	16	5 »
6 »	13	13	—	—	5	4	—	—	12	12	6 »
7 »	12	12	—	—	—	1	—	—	15	15	7 »
8 »	15	15	—	—	—	—	—	—	16	16	8 »
9 »	17	17	—	—	—	—	—	—	23	23	9 »
10 »	14	14	—	—	—	—	—	—	18	18	10 »
11 »	15	15	—	—	—	—	—	—	17	17	11 »
12 »	18	18	—	—	—	—	—	—	23	23	12 »
13 »	17	17	—	—	—	—	—	—	18	18	13 »
14 »	14	14	—	—	—	—	—	—	21	21	14 »
15 »	22	22	—	—	—	—	—	—	21	21	15 »
16 »	16	16	—	—	—	—	—	—	22	22	16 »
17 »	19	19	—	—	—	—	—	—	20	20	17 »
18 »	19	19	—	—	—	—	—	—	28	28	18 »
19 »	22	22	—	—	—	—	—	—	19	19	19 »
20 »	24	24	—	—	—	—	—	2	28	30	20 »
21 »	18	18	—	—	—	—	—	1	20	21	21 »
22 »	23	23	—	—	—	1	—	7	26	33	22 »
23 »	14	11	3	—	—	—	—	4	21	25	23 »
24 »	21	20	1	—	—	1	—	3	20	23	24 »
25 »	20	17	2	—	2	2	—	9	29	38	25 »
26 »	17	11	6	—	—	1	2	7	18	27	26 »
27 »	21	18	3	—	3	3	—	9	14	23	27 »
28 »	13	10	3	—	—	—	1	15	16	32	28 »
29 »	20	16	4	—	—	1	—	14	14	28	29 »
30 »	20	14	6	—	—	2	—	12	13	25	30 »
31 »	28	16	12	—	2	—	1	10	12	23	31 »
32 »	14	10	4	—	1	2	2	9	6	17	32 »
33 »	20	10	10	—	1	1	1	17	15	33	33 »
34 »	24	8	16	—	—	1	4	13	13	30	34 »
35 »	22	13	9	—	2	—	3	16	16	35	35 »
36 »	30	14	16	—	—	3	4	22	6	32	36 »
37 »	27	6	21	—	—	1	1	17	11	29	37 »
38 »	16	4	12	—	—	2	2	17	11	30	38 »
39 »	20	6	14	—	—	5	5	19	7	31	39 »
40 »	24	6	18	—	2	1	2	16	12	30	40 »
41 »	21	9	12	—	—	—	1	13	5	19	41 »
42 »	21	6	14	1	1	—	2	13	13	28	42 »
43 »	26	10	16	—	1	2	3	18	6	27	43 »
44 »	16	5	11	—	3	—	5	12	5	22	44 »
45 »	31	7	23	1	—	1	3	11	10	24	45 »
46 »	23	4	19	—	1	—	4	12	5	21	46 »
47 »	20	4	16	—	1	—	4	14	7	25	47 »
48 »	26	6	20	—	2	—	7	15	8	30	48 »
49 »	17	3	14	—	1	—	5	14	3	22	49 »
50 »	18	3	14	1	—	3	4	14	7	25	50 »
51 »	18	1	17	—	1	1	3	12	5	20	51 »
52 »	17	3	13	1	—	2	3	12	4	19	52 »
53 »	15	3	12	—	—	1	8	9	5	22	53 »
54 »	15	1	10	4	—	—	5	9	4	18	54 »
55 »	16	3	13	—	—	—	2	10	4	16	55 »
56 »	14	1	12	1	1	2	9	11	4	24	56 »
57 »	18	2	15	1	2	1	4	11	3	18	57 »
58 »	16	2	13	1	—	—	7	10	6	23	58 »
59 »	11	1	10	—	2	1	6	7	3	16	59 »
60 »	11	1	10	—	—	—	9	11	4	24	60 »
61 »	5	2	1	2	—	—	4	6	3	13	61 »
62 »	14	1	12	1	2	—	7	4	3	14	62 »
63 »	8	1	6	1	—	—	7	4	1	12	63 »
64 »	12	1	10	1	—	2	10	5	7	22	64 »
65 »	7	1	5	1	—	2	7	2	6	15	65 »
66 »	7	—	6	1	—	1	8	4	2	14	66 »
67 »	8	1	5	2	—	1	6	3	3	12	67 »
68 »	9	1	4	4	—	—	7	2	—	9	68 »
69 »	7	1	5	1	—	1	12	3	1	16	69 »
70 »	3	—	1	2	—	1	5	3	1	9	70 »
71 »	2	—	1	1	—	—	4	2	2	8	71 »
72 »	5	2	2	1	—	3	9	2	—	11	72 »
73 »	3	—	3	—	—	2	13	2	1	16	73 »
74 »	7	2	5	—	1	—	6	1	1	8	74 »
75 »	3	—	3	—	—	2	5	1	—	6	75 »
76 »	3	—	3	—	—	2	6	2	—	8	76 »
77 »	2	—	2	—	—	—	4	2	1	7	77 »
78 »	2	1	1	—	—	2	8	—	—	8	78 »
79 »	3	—	2	1	—	—	1	1	—	2	79 »
80 »	—	—	—	—	—	—	6	—	—	6	80 »
81 »	1	—	1	—	—	1	4	1	—	5	81 »
82 »	3	—	2	1	—	—	1	—	1	2	82 »
83 »	1	—	—	1	—	1	6	—	—	6	83 »
84 »	—	—	—	—	—	2	4	—	1	5	84 »
85 »	—	—	—	—	—	—	3	—	1	4	85 »
86 »	—	—	—	—	—	—	—	—	—	—	86 »
87 »	—	—	—	—	—	1	1	—	—	1	87 »
88 »	—	—	—	—	—	—	—	—	1	1	88 »
89 »	—	—	—	—	—	—	1	—	—	1	89 »
90 »	—	—	—	—	—	1	1	—	—	1	90 »
91 »	—	—	—	—	—	—	—	—	—	—	91 »
92 »	—	—	—	—	—	—	—	—	—	—	92 »
93 »	—	—	—	—	—	—	—	—	—	—	93 »
94 »	—	—	—	—	—	—	—	—	—	—	94 »
95 »	—	—	—	—	—	—	—	—	—	—	95 »
96 »	—	—	—	—	—	—	—	—	—	—	96 »
97 »	—	—	—	—	—	—	1	—	—	1	97 »
98 »	—	—	—	—	—	—	—	—	—	—	98 »
99 »	—	—	—	—	—	—	—	—	—	—	99 »
100 »	—	—	—	—	—	—	—	—	—	—	100 »
101 »	—	—	—	—	—	—	—	—	—	—	101 »
102 »	—	—	—	—	—	—	—	—	—	—	102 »
103 »	—	—	—	—	—	—	—	—	—	—	103 »
104 »	—	—	—	—	—	—	—	—	—	—	104 »
105 »	—	—	—	—	—	—	—	—	—	—	105 »
No consta...	—	—	—	—	—	—	1	—	—	1	No consta
Totales...	1,236	679	525	32	41	76	280	527	845	1,652	

Distrito I **CLASIFICACIÓN POR EDADES Y ESTADO CIVIL** **Barrio 13**

EDADES	VARONES					MUJERES					EDADES
	Total	S.	C.	V.	No saben leer y escribir	No saben leer y escribir	V.	C.	S.	Total	
< de 1 año	26	26	—	—	—	—	—	—	26	26	< de 1 año
1 año	35	35	—	—	—	—	—	—	33	33	1 año
2 años	26	26	—	—	—	—	—	—	25	25	2 años
3 »	25	25	—	—	—	—	—	—	34	34	3 »
4 »	18	18	—	—	—	—	—	—	22	22	4 »
5 »	36	36	—	—	2	2	—	—	30	30	5 »
6 »	16	16	—	—	1	—	—	—	21	21	6 »
7 »	27	27	—	—	1	2	—	—	35	35	7 »
8 »	25	25	—	—	—	1	—	—	36	36	8 »
9 »	29	29	—	—	1	—	—	—	26	26	9 »
10 »	25	25	—	—	—	—	—	—	44	44	10 »
11 »	31	31	—	—	1	—	—	—	26	26	11 »
12 »	28	28	—	—	—	—	—	—	43	43	12 »
13 »	32	32	—	—	—	—	—	—	40	40	13 »
14 »	26	26	—	—	1	1	—	—	33	33	14 »
15 »	32	32	—	—	—	—	—	—	55	55	15 »
16 »	29	29	—	—	—	—	—	1	52	53	16 »
17 »	39	39	—	—	—	—	—	—	55	55	17 »
18 »	32	32	—	—	—	—	—	1	52	53	18 »
19 »	54	54	—	—	—	—	—	2	46	48	19 »
20 »	43	43	—	—	—	—	—	2	58	60	20 »
21 »	32	30	2	—	—	—	—	5	48	53	21 »
22 »	39	37	2	—	—	—	—	13	55	68	22 »
23 »	36	36	—	—	—	—	—	10	43	53	23 »
24 »	40	34	6	—	—	—	—	12	41	53	24 »
25 »	53	45	6	2	—	—	—	20	41	61	25 »
26 »	47	42	5	—	—	—	—	28	32	60	26 »
27 »	44	34	10	—	—	—	3	17	32	52	27 »
28 »	32	23	9	—	—	—	2	23	27	52	28 »
29 »	52	28	24	—	—	—	—	25	19	44	29 »
30 »	44	19	24	1	—	1	2	38	39	79	30 »
31 »	45	21	23	1	—	1	2	33	24	59	31 »
32 »	52	16	35	1	—	—	4	38	18	60	32 »
33 »	41	15	25	1	—	—	5	37	27	69	33 »
34 »	47	15	32	—	—	1	2	40	15	57	34 »
35 »	44	21	23	—	—	—	2	28	23	53	35 »
36 »	46	17	27	2	—	1	3	30	18	51	36 »
37 »	41	11	29	1	—	4	6	24	17	47	37 »
38 »	55	11	43	1	—	—	6	36	14	56	38 »
39 »	39	7	32	—	—	2	3	23	19	45	39 »
40 »	39	10	28	1	—	1	6	28	12	46	40 »
41 »	31	10	20	1	—	1	9	23	10	42	41 »
42 »	34	8	25	1	—	1	6	27	9	42	42 »
43 »	23	5	18	—	—	3	5	46	14	65	43 »
44 »	37	9	27	1	—	—	5	39	8	52	44 »
45 »	59	12	46	1	—	1	12	26	15	53	45 »
46 »	40	8	32	—	—	1	8	24	7	39	46 »
47 »	25	5	20	—	—	1	8	26	7	41	47 »
48 »	56	2	50	4	—	1	11	35	17	63	48 »
49 »	33	3	29	1	—	—	11	24	12	47	49 »
50 »	42	11	31	—	—	1	13	26	12	51	50 »
51 »	41	7	33	1	—	3	11	20	8	39	51 »
52 »	39	7	28	4	—	1	5	20	11	36	52 »
53 »	33	5	26	2	—	2	12	19	5	36	53 »
54 »	39	9	27	3	—	—	4	24	13	41	54 »
55 »	41	8	29	4	—	1	8	17	19	44	55 »
56 »	31	3	26	2	1	5	14	21	11	46	56 »
57 »	32	3	27	2	—	1	17	17	5	39	57 »
58 »	23	3	18	2	1	4	11	22	14	47	58 »
59 »	26	2	23	1	—	1	10	14	5	29	59 »
60 »	25	4	21	—	—	2	11	17	9	37	60 »
61 »	23	4	17	2	—	2	9	11	2	22	61 »
62 »	24	5	17	2	—	—	14	10	5	29	62 »
63 »	19	2	13	4	1	—	5	19	7	31	63 »
64 »	19	5	11	3	—	1	11	8	3	22	64 »
65 »	22	3	16	3	—	4	20	7	2	29	65 »
66 »	11	1	6	4	—	2	13	4	4	21	66 »
67 »	16	2	13	1	—	3	16	9	5	30	67 »
68 »	17	4	9	4	—	5	25	1	4	30	68 »
69 »	10	2	3	5	—	5	21	3	6	30	69 »
70 »	10	1	6	3	—	7	22	4	5	31	70 »
71 »	14	3	8	3	—	1	14	2	3	19	71 »
72 »	6	—	4	2	—	5	13	6	8	27	72 »
73 »	8	2	3	3	—	5	14	—	4	18	73 »
74 »	5	—	4	1	—	5	18	1	2	21	74 »
75 »	10	—	7	3	—	4	16	1	3	20	75 »
76 »	3	1	1	1	—	2	15	—	2	17	76 »
77 »	5	1	3	1	—	4	7	1	1	9	77 »
78 »	2	—	—	2	—	6	13	—	1	14	78 »
79 »	3	—	1	2	—	1	8	3	2	13	79 »
80 »	3	—	2	1	—	4	8	1	3	12	80 »
81 »	4	—	1	3	1	3	7	—	—	7	81 »
82 »	1	—	—	1	—	1	1	—	1	2	82 »
83 »	1	—	1	—	—	1	4	—	2	6	83 »
84 »	3	—	—	3	—	—	5	—	—	5	84 »
85 »	1	1	—	—	—	1	3	—	—	3	85 »
86 »	2	1	—	1	—	—	4	—	—	4	86 »
87 »	—	—	—	—	—	—	1	—	—	1	87 »
88 »	—	—	—	—	—	—	2	—	—	2	88 »
89 »	—	—	—	—	—	1	1	—	—	1	89 »
90 »	—	—	—	—	—	—	2	—	—	2	90 »
91 »	1	—	—	1	—	—	1	—	—	1	91 »
92 »	—	—	—	—	—	—	—	—	—	—	92 »
93 »	—	—	—	—	—	—	—	—	—	—	93 »
94 »	—	—	—	—	—	—	—	—	—	—	94 »
95 »	—	—	—	—	—	—	—	—	—	—	95 »
96 »	—	—	—	—	—	—	—	—	—	—	96 »
97 »	—	—	—	—	—	—	—	—	—	—	97 »
98 »	—	—	—	—	—	—	—	—	—	—	98 »
99 »	—	—	—	—	—	—	—	—	—	—	99 »
100 »	—	—	—	—	—	—	—	—	—	—	100 »
101 »	—	—	—	—	—	—	—	—	—	—	101 »
102 »	—	—	—	—	—	—	—	—	—	—	102 »
103 »	—	—	—	—	—	—	—	—	—	—	103 »
104 »	—	—	—	—	—	—	—	—	—	—	104 »
105 »	—	—	—	—	—	—	—	—	—	—	105 »
No consta...	4	2	—	2	—	—	2	4	2	8	No consta
Totales...	2,459	1,270	1,087	102	11	120	552	1,096	1,644	3,292	

Distrito I **CLASIFICACIÓN POR EDADES Y ESTADO CIVIL** **Barrio 14**

EDADES	VARONES					MUJERES					EDADES
	Total	S.	C.	V.	No saben leer y escribir	No saben leer y escribir	V.	C.	S.	Total	
< de 1 año	7	7	—	—	—	—	—	—	16	16	< de 1 año
1 año	11	11	—	—	—	—	—	—	19	19	1 año
2 años	12	12	—	—	—	—	—	—	13	13	2 años
3 »	17	17	—	—	—	—	—	—	13	13	3 »
4 »	20	20	—	—	—	—	—	—	17	17	4 »
5 »	14	14	—	—	2	3	—	—	15	15	5 »
6 »	5	5	—	—	1	1	—	—	15	15	6 »
7 »	13	13	—	—	—	—	—	—	9	9	7 »
8 »	15	15	—	—	—	—	—	—	15	15	8 »
9 »	24	24	—	—	—	—	—	—	20	20	9 »
10 »	25	25	—	—	—	—	—	—	16	16	10 »
11 »	15	15	—	—	—	1	—	—	14	14	11 »
12 »	29	29	—	—	—	—	—	—	25	25	12 »
13 »	17	17	—	—	—	—	—	—	12	12	13 »
14 »	17	17	—	—	—	—	—	—	20	20	14 »
15 »	24	24	—	—	—	—	—	—	21	21	15 »
16 »	15	15	—	—	—	—	—	—	35	35	16 »
17 »	22	22	—	—	—	—	—	1	22	23	17 »
18 »	30	30	—	—	—	1	—	—	25	25	18 »
19 »	28	28	—	—	—	—	—	1	31	32	19 »
20 »	26	24	1	1	—	—	—	1	39	40	20 »
21 »	19	18	1	—	—	—	—	2	34	36	21 »
22 »	27	27	—	—	—	—	—	4	35	39	22 »
23 »	21	19	2	—	—	2	1	2	26	29	23 »
24 »	31	30	1	—	—	—	—	9	21	30	24 »
25 »	28	26	2	—	—	1	—	9	28	37	25 »
26 »	22	18	4	—	—	1	—	12	25	37	26 »
27 »	33	18	15	—	—	—	1	16	27	44	27 »
28 »	29	23	6	—	—	—	2	20	24	46	28 »
29	24	16	8	—	—	—	—	18	13	31	29 »
30	34	26	8	—	—	—	3	25	16	44	30 »
31	24	13	11	—	—	1	—	15	20	35	31 »
32 »	31	13	18	—	—	—	—	23	17	40	32 »
33 »	22	6	16	—	1	1	3	17	16	36	33 »
34 »	33	11	22	—	—	1	1	17	11	29	34 »
35 »	25	11	14	—	—	—	2	19	9	30	35 »
36 »	21	8	13	—	—	—	1	16	12	29	36 »
37 »	29	4	23	2	—	2	3	23	8	34	37 »
38 »	26	5	19	2	1	—	5	20	9	34	38 »
39 »	23	4	19	—	1	3	3	32	6	41	39 »
40 »	28	10	18	—	—	2	6	22	14	42	40 »
41 »	32	8	24	—	—	—	1	23	8	32	41 »
42 »	25	9	15	1	—	—	3	24	4	31	42 »
43 »	26	5	20	1	—	—	2	11	7	20	43 »
44 »	28	4	24	—	—	2	2	14	6	22	44 »
45 »	25	7	18	—	—	1	6	19	12	37	45 »
46 »	22	6	16	—	—	4	5	17	8	30	46 »
47 »	32	5	25	2	—	1	4	15	6	25	47 »
48 »	19	4	15	—	—	—	—	19	5	24	48 »
49 »	19	2	16	1	—	1	4	19	5	28	49 »
50 »	30	7	19	4	—	2	5	14	15	34	50 »
51 »	19	6	13	—	—	—	3	16	13	32	51 »
52 »	14	6	8	—	—	1	5	18	12	35	52 »
53 »	20	2	14	4	—	—	1	10	2	13	53 »
54 »	16	3	12	1	—	—	6	11	6	23	54 »
55 »	18	2	15	1	—	1	10	13	8	31	55 »
56 »	19	3	11	5	—	—	5	12	6	23	56 »
57 »	27	5	18	4	—	2	11	9	8	28	57 »
58 »	18	3	12	3	—	1	6	12	9	27	58 »
59 »	17	1	13	3	—	1	9	8	3	20	59 »
60 »	25	2	19	4	—	2	9	11	6	26	60 »
61 »	17	3	13	1	—	2	5	5	3	13	61 »
62 »	18	4	11	3	—	1	4	9	3	16	62 »
63 »	11	2	9	—	—	—	12	4	5	21	63 »
64 »	15	1	10	4	2	4	11	8	5	24	64 »
65 »	14	—	9	5	—	—	13	7	6	26	65 »
66 »	7	1	6	—	—	5	8	6	4	18	66 »
67 »	8	2	5	1	—	—	9	5	5	19	67 »
68 »	19	2	11	6	—	—	4	8	2	14	68 »
69 »	12	1	9	2	—	—	4	1	6	11	69 »
70 »	8	—	6	2	—	—	9	3	4	16	70 »
71 »	7	—	6	1	1	3	5	1	3	9	71 »
72 »	6	—	5	1	—	2	11	2	1	14	72 »
73 »	6	—	4	2	—	—	6	2	4	12	73 »
74 »	4	—	4	—	—	—	2	3	2	7	74 »
75 »	9	3	4	2	—	2	6	4	4	14	75 »
76 »	5	1	3	1	—	1	4	2	1	7	76 »
77 »	5	1	1	3	—	—	5	—	—	5	77 »
78 »	2	—	2	—	—	2	4	—	2	6	78 »
79 »	2	—	2	—	—	2	8	—	—	8	79 »
80 »	1	1	—	—	—	2	3	—	1	4	80 »
81 »	1	—	—	1	—	—	4	—	—	4	81 »
82 »	4	1	—	3	—	3	4	—	2	6	82 »
83 »	1	—	1	—	—	—	2	—	—	2	83 »
84 »	2	—	—	2	1	1	2	—	—	2	84 »
85 »	—	—	—	—	—	—	2	—	—	2	85 »
86 »	1	—	—	1	—	—	3	—	1	4	86 »
87 »	—	—	—	—	—	—	1	—	—	1	87 »
88 »	—	—	—	—	—	1	1	—	1	2	88 »
89 »	—	—	—	—	—	—	1	—	—	1	89 »
90 »	—	—	—	—	—	—	—	—	—	—	90 »
91 »	—	—	—	—	—	—	—	—	—	—	91 »
92 »	—	—	—	—	—	—	—	—	—	—	92 »
93 »	—	—	—	—	—	—	—	—	—	—	93 »
94 »	1	—	1	—	—	—	—	—	—	—	94 »
95 »	—	—	—	—	—	—	—	—	—	—	95 »
96 »	—	—	—	—	—	—	—	—	—	—	96 »
97 »	—	—	—	—	—	—	—	—	—	—	97 »
98 »	—	—	—	—	—	—	—	—	—	—	98 »
99 »	—	—	—	—	—	—	—	—	—	—	99 »
100 »	—	—	—	—	—	—	—	—	—	—	100 »
101 »	—	—	—	—	—	—	—	—	—	—	101 »
102 »	—	—	—	—	—	—	—	—	—	—	102 »
103 »	—	—	—	—	—	—	—	—	—	—	103 »
104 »	—	—	—	—	—	—	—	—	—	—	104 »
105 »	—	—	—	—	—	—	—	—	—	—	105 »
No consta...	4	3	1	—	—	—	1	2	3	6	No consta
Totales...	1,557	806	671	80	10	70	282	691	1,000	1,973	

Distrito I **CLASIFICACIÓN POR EDADES Y ESTADO CIVIL** **Barrio 15**

EDADES	VARONES					MUJERES					EDADES
	Total	S.	C.	V.	No saben leer y escribir	No saben leer y escrbir	V.	C.	S.	Total	
< de 1 año	13	13	—	—	—	—	—	—	11	11	< de 1 año
1 año	15	15	—	—	—	—	—	—	7	7	1 año
2 años	8	8	—	—	—	—	—	—	9	9	2 años
3 »	11	11	—	—	—	—	—	—	6	6	3 »
4 »	4	4	—	—	—	—	—	—	9	9	4 »
5 »	18	18	—	—	3	3	—	—	9	9	5 »
6 »	11	11	—	—	1	2	—	—	7	7	6 »
7 »	8	8	—	—	—	—	—	—	5	5	7 »
8 »	15	15	—	—	1	—	—	—	12	12	8 »
9 »	11	11	—	—	—	—	—	—	9	9	9 »
10 »	11	11	—	—	—	—	—	—	21	21	10 »
11 »	9	9	—	—	—	—	—	—	12	12	11 »
12 »	11	11	—	—	—	—	—	—	15	15	12 »
13 »	13	13	—	—	—	—	—	—	22	22	13 »
14 »	12	12	—	—	—	—	—	—	11	11	14 »
15 »	21	21	—	—	—	—	—	—	9	9	15 »
16 »	19	19	—	—	—	—	—	—	28	28	16 »
17 »	12	12	—	—	—	—	—	—	20	20	17 »
18 »	20	20	—	—	—	—	—	—	27	27	18 »
19 »	22	22	—	—	—	—	—	—	27	27	19 »
20 »	18	18	—	—	—	—	—	1	24	25	20 »
21 »	19	19	—	—	—	—	—	2	24	26	21 »
22 »	18	18	—	—	—	—	—	—	25	25	22 »
23 »	14	14	—	—	—	—	1	8	26	35	23 »
24 »	18	15	3	—	—	1	—	4	14	18	24 »
25 »	17	13	4	—	—	—	1	6	18	25	25 »
26 »	27	22	4	1	—	—	—	7	14	21	26 »
27 »	14	10	4	—	—	—	—	7	8	15	27 »
28 »	12	8	4	—	—	—	1	11	9	21	28 »
29 »	22	13	8	1	—	—	—	5	11	16	29 »
30 »	23	12	11	—	—	1	1	16	22	39	30 »
31 »	14	10	4	—	—	—	1	13	7	21	31 »
32 »	15	5	9	1	—	—	—	10	7	17	32 »
33 »	24	13	11	—	—	—	2	9	9	20	33 »
34 »	20	10	10	—	—	—	—	11	9	20	34 »
35 »	17	5	12	—	—	2	3	19	7	29	35 »
36 »	23	8	15	—	—	3	2	14	7	23	36 »
37 »	18	5	13	—	—	1	5	16	8	29	37 »
38 »	14	6	7	1	—	—	2	9	7	18	38 »
39 »	17	4	13	—	—	—	2	18	5	25	39 »
40 »	20	3	16	1	—	—	1	19	7	27	40 »
41 »	20	2	18	—	—	—	1	12	6	19	41 »
42 »	19	6	12	1	—	2	5	15	6	26	42 »
43 »	17	3	14	—	—	1	5	20	6	31	43 »
44 »	16	2	13	1	—	1	3	11	5	19	44 »
45 »	23	6	16	1	—	1	5	17	12	34	45 »
46 »	12	1	11	—	—	1	1	9	8	18	46 »
47 »	13	1	12	—	—	—	5	13	3	21	47 »
48 »	18	3	15	—	—	2	2	2	5	9	48 »
49 »	14	4	9	1	—	1	5	7	5	17	49 »
50 »	16	2	14	—	—	2	7	17	7	31	50 »
51 »	18	2	16	—	—	—	2	8	3	13	51 »
52 »	20	3	17	—	—	1	9	16	4	29	52 »
53 »	16	3	13	—	—	—	6	7	4	17	53 »
54 »	9	1	6	2	—	1	6	10	6	22	54 »
55 »	19	1	14	4	—	1	9	14	8	31	55 »
56 »	10	2	7	1	—	1	9	4	8	21	56 »
57 »	8	1	5	2	1	—	6	7	2	15	57 »
58 »	8	1	6	1	—	1	8	3	6	17	58 »
59 »	15	1	14	—	1	1	4	12	8	24	59 »
60 »	15	6	9	—	—	1	5	7	5	17	60 »
61 »	9	—	7	2	—	—	4	7	7	18	61 »
62 »	4	1	3	—	1	2	4	3	2	9	62 »
63 »	8	1	6	1	—	1	6	3	2	11	63 »
64 »	14	2	11	1	—	2	2	9	2	13	64 »
65 »	17	—	15	2	1	—	5	6	2	13	65 »
66 »	8	1	4	3	—	3	4	8	4	16	66 »
67 »	2	1	1	—	—	3	6	3	2	11	67 »
68 »	11	1	8	2	—	—	6	3	—	9	68 »
69 »	4	2	2	—	—	3	8	3	3	14	69 »
70 »	8	—	6	2	—	3	12	4	2	18	70 »
71 »	6	2	3	1	—	—	3	—	2	5	71 »
72 »	6	1	3	2	—	—	6	2	2	10	72 »
73 »	2	—	2	—	—	—	4	—	1	5	73 »
74 »	2	—	2	—	—	2	6	1	—	7	74 »
75 »	2	—	1	1	—	3	6	3	1	10	75 »
76 »	5	1	2	2	—	1	6	—	2	8	76 »
77 »	3	—	3	—	—	1	6	2	—	8	77 »
78 »	1	—	—	1	—	1	3	1	1	5	78 »
79 »	5	1	4	—	—	1	2	—	—	2	79 »
80 »	—	—	—	—	—	—	4	—	—	4	80 »
81 »	2	2	—	—	—	—	1	—	1	2	81 »
82 »	1	—	—	1	1	1	2	—	—	2	82 »
83 »	1	—	—	1	—	—	1	—	—	1	83 »
84 »	—	—	—	—	—	1	1	—	—	1	84 »
85 »	1	1	—	—	—	—	—	—	2	2	85 »
86 »	1	—	—	1	—	—	3	—	—	3	86 »
87 »	1	—	1	—	—	—	—	—	—	—	87 »
88 »	—	—	—	—	—	—	—	—	—	—	88 »
89 »	1	—	—	1	1	—	1	—	1	2	89 »
90 »	—	—	—	—	—	—	1	—	—	1	90 »
91 »	—	—	—	—	—	—	—	—	—	—	91 »
92 »	—	—	—	—	—	—	—	—	—	—	92 »
93 »	—	—	—	—	—	—	—	—	—	—	93 »
94 »	—	—	—	—	—	—	—	—	—	—	94 »
95 »	—	—	—	—	—	—	—	—	—	—	95 »
96 »	—	—	—	—	—	—	—	—	—	—	96 »
97 »	—	—	—	—	—	—	—	—	—	—	97 »
98 »	—	—	—	—	—	—	—	—	—	—	98 »
99 »	—	—	—	—	—	—	—	—	—	—	99 »
100 »	—	—	—	—	—	—	—	—	—	—	100 »
101 »	—	—	—	—	—	—	—	—	—	—	101 »
102 »	—	—	—	—	—	—	—	—	—	—	102 »
103 »	—	—	—	—	—	—	—	—	—	—	103 »
104 »	—	—	—	—	—	—	—	—	—	—	104 »
105 »	—	—	—	—	—	—	—	—	—	—	105 »
No consta...	—	—	—	—	—	—	—	2	2	4	No consta
Totales...	1,079	563	473	43	11	59	238	476	702	1,416	

Distrito I **CLASIFICACIÓN POR EDADES Y ESTADO CIVIL** **Barrio 16**

EDADES	VARONES					MUJERES					EDADES
	Total	S.	C.	V.	No saben leer y escribir	No saben leer y escribir	V.	C.	S.	Total	
de 1 año	16	16	—	—	—	—	—	—	15	15	< de 1 año
1 año	17	17	—	—	—	—	—	—	13	13	1 año
2 años	13	13	—	—	—	—	—	—	15	15	2 años
3 »	8	8	—	—	—	—	—	—	9	9	3 »
4 »	7	7	—	—	—	—	—	—	10	10	4 »
5 »	17	17	—	—	7	9	—	—	17	17	5 »
6 »	7	7	—	—	1	3	—	—	7	7	6 »
7 »	11	11	—	—	2	1	—	—	18	18	7 »
8 »	12	12	—	—	1	1	—	—	5	5	8 »
9 »	17	17	—	—	1	—	—	—	11	11	9 »
10 »	16	16	—	—	—	—	—	—	18	18	10 »
11 »	19	19	—	—	—	—	—	—	16	16	11 »
12 »	16	16	—	—	—	—	—	—	17	17	12 »
13 »	18	18	—	—	—	—	—	—	10	10	13 »
14 »	15	15	—	—	1	—	—	—	11	11	14 »
15 »	20	20	—	—	—	—	—	—	18	18	15 »
16 »	15	15	—	—	—	—	—	—	22	22	16 »
17 »	14	14	—	—	—	—	—	—	15	15	17 »
18 »	14	14	—	—	1	—	—	—	22	22	18 »
19 »	18	18	—	—	—	—	—	1	30	31	19 »
20 »	17	17	—	—	—	1	—	3	18	21	20 »
21	19	19	—	—	—	—	—	1	22	23	21 »
22 »	17	16	1	—	—	—	—	4	15	19	22 »
23 »	25	24	1	—	—	1	1	10	27	38	23 »
24 »	31	28	3	—	—	—	—	13	15	28	24 »
25 »	27	18	9	—	—	1	—	10	20	30	25 »
26 »	22	20	2	—	—	—	1	6	12	19	26 »
27 »	19	14	5	—	—	—	1	9	11	21	27 »
28 »	20	15	5	—	—	—	1	10	6	17	28 »
29 »	19	11	6	—	—	1	1	7	12	20	29 »
30 »	24	11	12	1	—	—	2	13	14	29	30 »
31 »	24	10	14	—	—	—	1	10	7	18	31 »
32 »	11	5	6	—	—	—	—	18	8	26	32 »
33 »	17	4	13	—	—	—	2	12	8	22	33 »
34 »	16	6	9	1	—	—	2	9	10	21	34 »
35 »	22	9	13	—	—	1	3	11	5	19	35 »
36 »	10	2	8	—	—	—	—	16	1	17	36 »
37 »	18	5	13	—	—	1	2	15	9	26	37 »
38 »	10	1	9	—	—	1	3	7	4	14	38 »
39 »	26	2	24	—	1	3	5	12	—	17	39 »
40 »	11	2	8	1	—	6	2	23	8	33	40 »
41 »	19	5	13	1	—	1	2	8	8	18	41 »
42 »	17	3	12	2	—	3	2	10	4	16	42 »
43 »	18	4	12	2	—	1	5	9	3	17	43 »
44 »	16	4	12	—	—	1	3	13	3	29	44 »
45 »	12	3	8	1	—	2	3	15	10	28	45 »
46 »	18	2	15	1	—	1	7	11	5	23	46 »
47 »	18	2	13	3	1	1	3	8	2	13	47 »
48 »	13	—	12	1	—	—	3	15	6	24	48 »
49 »	18	3	14	1	—	1	4	7	2	13	49 »
50 »	17	5	12	—	2	1	5	11	2	18	50 »
51 »	12	3	9	—	—	1	2	10	4	16	51 »
52 »	11	—	11	—	—	—	4	17	9	20	52 »
53 »	17	4	13	—	—	4	5	16	6	27	53 »
54 »	19	6	12	1	—	3	7	6	4	17	54 »
55 »	14	—	12	2	—	—	7	5	3	15	55 »
56 »	12	1	10	1	—	3	7	9	3	19	56 »
57 »	11	2	9	—	—	2	2	7	2	11	57 »
58 »	11	4	6	1	2	1	6	7	—	13	58 »
59 »	14	2	11	1	—	1	4	3	8	15	59 »
60 »	12	1	10	1	—	1	8	9	2	19	60 »
61 »	7	1	6	—	—	1	5	4	3	12	61 »
62 »	10	3	6	1	—	2	4	7	1	12	62 »
63 »	12	4	7	1	—	2	5	7	5	17	63 »
64 »	7	—	6	1	1	1	5	4	3	12	64 »
65 »	6	—	5	1	—	2	12	3	3	18	65 »
66 »	4	2	2	—	—	3	6	1	2	9	66 »
67 »	5	—	3	2	1	—	10	2	2	14	67 »
68 »	9	1	5	3	—	—	4	—	3	7	68 »
69 »	7	—	4	3	1	2	7	2	1	10	69 »
70 »	4	—	2	2	2	2	8	1	1	10	70 »
71 »	3	—	2	1	—	3	5	3	—	8	71 »
72 »	4	—	3	1	—	1	3	1	5	9	72 »
73 »	6	1	3	2	—	1	9	—	2	11	73 »
74 »	1	—	1	—	—	1	6	—	1	7	74 »
75 »	2	1	—	1	—	1	6	1	2	9	75 »
76 »	1	—	1	—	—	—	7	1	1	9	76 »
77 »	—	—	—	—	—	1	6	1	—	7	77 »
78 »	1	—	—	1	—	—	4	—	1	5	78 »
79 »	3	—	2	1	—	1	1	—	2	3	69 »
80 »	1	1	—	—	—	3	3	1	1	5	80 »
81 »	1	—	1	—	—	—	1	—	1	2	81 »
82 »	1	—	—	1	—	—	1	—	—	1	82 »
83 »	—	—	—	—	—	—	1	—	—	1	83 »
84 »	—	—	—	—	—	—	—	—	—	—	84 »
85 »	1	—	—	1	—	2	3	—	—	3	85 »
86 »	—	—	—	—	—	—	—	—	—	—	86 »
87 »	—	—	—	—	—	—	—	—	—	—	87 »
88 »	—	—	—	—	—	—	1	—	—	1	88 »
89 »	1	—	—	1	—	—	—	1	—	1	89 »
90 »	—	—	—	—	—	1	1	—	—	1	90 »
91 »	—	—	—	—	—	—	—	—	—	—	91 »
92 »	—	—	—	—	—	—	—	—	—	—	92 »
93 »	—	—	—	—	—	—	—	—	—	—	93 »
94 »	—	—	—	—	—	—	—	—	—	—	94 »
95 »	—	—	—	—	—	—	—	—	—	—	95 »
96 »	—	—	—	—	—	—	—	—	—	—	96 »
97 »	—	—	—	—	—	—	—	—	—	—	97 »
98 »	—	—	—	—	—	—	—	—	—	—	98 »
99 »	—	—	—	—	—	—	—	—	—	—	99 »
100 »	—	—	—	—	—	—	—	—	—	—	100 »
101 »	—	—	—	—	—	—	—	—	—	—	101 »
102 »	—	—	—	—	—	—	—	—	—	—	102 »
103 »	—	—	—	—	—	—	—	—	—	—	103 »
104 »	—	—	—	—	—	—	—	—	—	—	104 »
105 »	—	—	—	—	—	—	—	—	—	—	105 »
No consta...	1	1	—	—	—	—	—	1	—	1	No consta
Totales...	1,092	598	448	46	25	88	240	457	657	1,354	

Distrito I **CLASIFICACIÓN POR EDADES Y ESTADO CIVIL** **Barrio 17**

EDADES	VARONES					MUJERES					EDADES
	Total	S.	C.	V.	No saben leer y escribir	No saben leer y escribir	V.	C.	S.	Total	
< de 1 año	10	10	—	—	—	—	—	—	11	11	< de 1 año
1 año	9	9	—	—	—	—	—	—	18	18	1 año
2 años	13	13	—	—	—	—	—	—	13	13	2 años
3 »	6	6	—	—	—	—	—	—	6	6	3 »
4 »	7	7	—	—	—	—	—	—	14	14	4 »
5 »	16	16	—	—	1	5	—	—	14	14	5 »
6 »	8	8	—	—	2	2	—	—	16	16	6 »
7 »	10	10	?—	—	—	1	—	—	7	7	7 »
8 »	13	13	—	—	2	1	—	—	17	17	8 »
9 »	18	18	—	—	1	2	—	—	19	19	9 »
10 »	9	9	—	—	—	2	—	—	17	17	10 »
11 »	6	6	—	—	—	—	—	—	8	8	11 »
12 »	16	16	—	—	—	—	—	—	14	14	12 »
13 »	16	16	—	—	—	1	—	—	13	13	13 »
14 »	15	15	—	—	—	—	—	—	14	14	14 »
15 »	13	13	—	—	—	1	—	—	15	15	15 »
16 »	13	13	—	—	—	—	—	—	15	15	16 »
17 »	13	13	—	—	—	—	—	—	20	20	17 »
18 »	18	18	—	—	—	—	—	—	21	21	18 »
19 »	11	11	—	—	—	—	—	1	18	19	19 »
20 »	25	25	—	—	—	—	—	1	16	17	20 »
21 »	10	9	1	—	—	—	—	2	19	21	21 »
22 »	17	16	—	1	—	—	—	4	30	34	22 »
23 »	17	15	1	1	—	—	—	7	22	29	23 »
24 »	17	13	4	—	1	—	—	6	21	27	24 »
25 »	18	17	1	—	—	1	—	11	21	32	25 »
26 »	15	10	5	—	—	3	—	11	15	26	26 »
27 »	22	13	9	—	—	—	1	14	16	31	27 »
28 »	22	18	4	—	—	2	1	8	15	24	28 »
29 »	21	11	9	1	—	1	—	15	17	32	29 »
30 »	28	15	12	1	—	1	1	14	15	30	30 »
31 »	20	10	10	—	—	1	1	11	7	19	31 »
32 »	19	5	14	—	1	1	—	12	6	18	32 »
33 »	21	9	12	—	—	1	2	20	9	31	33 »
34 »	19	7	12	—	—	—	1	12	7	20	34 »
35 »	21	9	12	—	—	2	1	18	6	25	35 »
36 »	21	6	15	—	—	—	2	15	7	24	36 »
37 »	12	2	10	—	—	—	1	8	5	14	37 »
38 »	23	9	14	—	—	1	1	13	6	20	38 »
39 »	14	2	12	—	—	1	2	13	6	21	39 »
40 »	22	7	15	—	—	2	7	18	6	31	40 »
41 »	18	4	13	1	—	1	5	7	8	20	41 »
42 »	15	4	10	1	—	1	2	11	4	17	42 »
43 »	22	4	17	1	—	1	1	14	3	18	43 »
44 »	15	2	12	1	—	—	1	17	5	23	44 »
45 »	22	8	14	—	—	1	2	14	5	21	45 »
46 »	13	3	10	—	—	1	1	9	6	16	46 »
47 »	19	2	16	1	—	—	3	11	3	17	47 »
48 »	13	4	8	1	1	2	2	13	10	25	48 »
49 »	10	3	5	2	—	—	2	4	1	7	49 »
50 »	22	3	17	2	—	1	3	10	7	20	50 »
51 »	10	—	10	—	—	1	3	8	3	14	51 »
52 »	16	2	11	3	—	1	1	9	4	14	52 »
53 »	14	—	12	2	1	1	6	8	4	18	53 »
54 »	8	1	5	2	—	—	5	12	2	19	54 »
55 »	13	2	8	3	—	1	6	5	2	13	55 »
56 »	14	—	13	1	—	—	7	7	6	20	56 »
57 »	14	4	8	2	1	—	4	11	6	21	57 »
58 »	7	—	6	1	—	1	5	6	—	11	58 »
59 »	12	3	7	2	—	—	7	4	4	15	59 »
60 »	14	4	8	2	—	2	4	10	3	17	60 »
61 »	11	—	10	1	—	—	3	3	4	10	61 »
62 »	10	2	7	1	—	1	6	7	3	16	62 »
63 »	14	2	9	3	—	2	11	1	2	14	63 »
64 »	9	3	6	—	—	2	6	1	—	7	64 »
65 »	8	1	5	2	1	1	8	5	4	17	65 »
66 »	8	—	6	2	—	3	3	5	3	11	66 »
67 »	6	1	3	2	—	2	2	3	4	9	67 »
68 »	5	1	4	—	—	1	5	2	5	12	68 »
69 »	6	2	3	1	1	1	4	—	—	4	69 »
70 »	1	—	1	—	—	1	5	2	—	7	70 »
71 »	3	1	2	—	—	1	6	1	3	10	71 »
72 »	4	—	3	1	—	3	8	2	1	11	72 »
73 »	4	—	4	—	1	—	7	—	—	7	73 »
74 »	—	—	—	—	—	1	6	—	1	7	74 »
75 »	3	—	2	1	—	4	8	2	1	11	75 »
76 »	4	—	2	2	—	—	1	—	1	2	76 »
77 »	2	1	—	1	—	—	2	—	—	2	77 »
78 »	2	1	—	1	—	—	1	—	—	1	78 »
79 »	1	—	—	1	—	—	1	—	1	2	79 »
80 »	2	—	2	—	—	—	2	—	—	2	80 »
81 »	—	—	—	—	—	—	1	—	—	1	81 »
82 »	—	—	—	—	—	1	3	—	—	3	82 »
83 »	1	—	—	1	—	—	—	—	—	—	83 »
84 »	—	—	—	—	—	2	3	—	—	3	84 »
85 »	1	—	—	1	—	—	—	—	—	—	85 »
86 »	—	—	—	—	—	3	2	—	1	3	86 »
87 »	—	—	—	—	—	—	—	—	—	—	87 »
88 »	—	—	—	—	—	—	—	—	—	—	88 »
89 »	—	—	—	—	—	—	1	—	—	1	89 »
90 »	—	—	—	—	—	—	—	—	—	—	90 »
91 »	—	—	—	—	—	—	—	—	—	—	91 »
92 »	—	—	—	—	—	—	1	—	—	1	92 »
93 »	—	—	—	—	—	—	—	—	—	—	93 »
94 »	—	—	—	—	—	—	—	—	—	—	94 »
95 »	1	—	—	1	—	—	—	—	—	—	95 »
96 »	—	—	—	—	—	—	—	—	—	—	96 »
97 »	—	—	—	—	—	—	—	—	—	—	97 »
98 »	—	—	—	—	—	—	—	—	—	—	98 »
99 »	—	—	—	—	—	—	—	—	—	—	99 »
100 »	—	—	—	—	—	—	—	—	—	—	100 »
101 »	—	—	—	—	—	—	—	—	—	—	101 »
102 »	—	—	—	—	—	—	—	—	—	—	102 »
103 »	—	—	—	—	—	—	—	—	—	—	103 »
104 »	—	—	—	—	—	—	—	—	—	—	104 »
105 »	—	—	—	—	—	—	—	—	—	—	105 »
No consta...	—	—	—	—	—	1	3	2	—	5	No consta
Totales...	1,041	536	451	54	14	77	200	460	682	1,342	

Distrito I **CLASIFICACIÓN POR EDADES Y ESTADO CIVIL** **Barrio 18**

EDADES	VARONES					MUJERES					EDADES
	Total	S.	C.	V.	No saben leer y escribir	Na saben leer y escribir	V.	C.	S	Total	
< de 1 año	43	43	—	—	—	—	—	—	41	41	< de 1 año
1 año	42	42	—	—	—	—	—	—	37	37	1 año
2 años	31	31	—	—	—	—	—	—	43	43	2 años
3 »	32	32	—	—	—	—	—	—	22	22	3 »
4 »	34	34	—	—	—	—	—	—	28	28	4 »
5 »	28	28	—	—	9	7	—	—	30	30	5 »
6 »	24	24	—	—	3	3	—	—	26	26	6 »
7 »	22	22	—	—	1	2	—	—	29	29	7 »
8 »	30	30	—	—	1	—	—	—	41	41	8 »
9 »	32	32	—	—	—	—	—	—	39	39	9 »
10 »	33	33	—	—	—	1	—	—	39	39	10 »
11 »	20	20	—	—	—	1	—	—	33	33	11 »
12 »	30	30	—	—	—	1	—	—	30	30	12 »
13 »	36	36	—	—	—	—	—	—	47	47	13 »
14 »	38	38	—	—	—	1	—	—	42	42	14 »
15 »	40	40	—	—	—	1	—	—	50	50	15 »
16 »	45	45	—	—	—	—	—	—	59	59	16 »
17 »	53	53	—	—	—	1	—	1	53	54	17 »
18 »	58	58	—	—	—	1	—	1	47	48	18 »
19 »	54	54	—	—	—	1	—	6	70	76	19 »
20 »	34	34	—	—	—	1	—	7	64	71	20 »
21 »	35	35	—	—	—	1	—	3	70	73	21 »
22 »	44	43	1	—	—	—	—	11	50	61	22 »
23 »	51	44	7	—	—	—	—	17	70	87	23 »
24 »	54	49	5	—	—	—	—	23	59	82	24 »
25 »	53	39	14	—	—	1	2	28	62	92	25 »
26 »	57	47	10	—	—	1	1	27	32	60	26 »
27 »	48	34	14	—	—	1	2	20	28	50	27 »
28 »	47	28	18	1	—	2	2	39	41	82	28 »
29 »	50	30	20	—	—	2	1	29	25	55	29 »
30 »	49	27	21	1	—	1	2	36	27	65	30 »
31 »	46	16	30	—	—	—	4	34	26	64	31 »
32 »	50	20	29	1	—	1	4	38	23	65	32 »
33 »	59	31	28	—	1	3	2	43	22	67	33 »
34 »	38	10	28	—	—	2	6	37	19	62	34 »
35 »	57	17	39	1	—	—	5	37	26	68	35 »
36 »	47	7	36	4	—	2	7	36	24	67	36 »
37 »	40	13	26	1	—	1	4	27	17	48	37 »
38 »	42	9	33	—	—	1	6	36	14	56	38 »
39 »	46	9	36	1	—	1	4	34	17	55	89 »
40 »	51	12	39	—	—	1	15	42	24	81	40 »
41 »	39	8	30	1	—	1	3	42	8	53	41 »
42 »	38	9	27	2	—	2	5	33	12	50	42 »
43 »	50	15	34	1	—	1	10	28	21	59	43 »
44 »	46	13	32	1	1	—	6	34	7	47	44 »
45 »	50	6	41	3	—	—	19	43	17	79	45 »
46 »	46	8	37	1	—	3	6	22	9	37	46 »
47 »	35	10	22	3	1	1	10	20	9	39	47 »
48 »	40	4	34	2	—	1	13	31	1	45	48 »
49 »	44	6	33	5	3	1	12	26	8	46	49 »
50 »	39	8	27	4	—	5	10	31	5	46	50 »
51 »	31	3	26	2	—	3	11	19	5	35	51 »
52 »	35	1	31	3	—	4	14	24	5	43	52 »
53 »	35	9	22	4	—	3	11	20	3	34	53 »
54 »	29	3	24	2	—	2	16	14	6	36	54 »
55 »	40	8	30	2	—	1	23	21	9	53	55 »
56 »	37	6	28	3	1	—	19	16	3	38	56 »
57 »	44	4	35	5	1	1	20	20	5	45	57 »
58 »	21	3	13	5	1	—	18	13	5	36	58 »
59 »	27	6	19	2	—	1	9	11	13	33	59 »
60 »	18	5	13	—	—	1	23	22	11	56	60 »
61 »	19	4	12	3	—	3	15	12	9	36	61 »
62 »	23	4	18	1	—	—	10	4	7	21	62 »
63 »	16	3	9	4	—	—	14	14	3	31	63 »
64 »	16	1	10	5	—	1	18	8	7	33	64 »
65 »	12	4	7	1	1	1	20	8	10	38	65 »
66 »	22	2	14	6	—	1	11	12	3	26	66 »
67 »	17	2	11	4	—	1	11	7	4	22	67 »
68 »	20	3	13	4	1	—	16	3	2	21	68 »
69 »	15	3	10	2	—	2	16	5	4	25	69 »
70 »	8	1	4	3	—	2	12	4	5	21	70 »
71 »	16	3	5	8	1	2	10	2	2	14	71 »
72 »	8	1	7	—	1	1	7	—	1	8	72 »
73 »	8	3	4	1	—	3	15	2	2	19	73 »
74 »	5	1	3	1	—	3	12	3	5	20	74 »
75 »	9	—	7	2	—	1	12	1	5	18	75 »
76 »	6	1	2	3	1	1	7	—	1	8	76 »
77 »	3	2	—	1	—	2	8	—	—	8	77 »
78 »	1	—	—	1	—	2	9	3	—	12	78 »
79 »	2	1	1	—	—	1	3	—	—	3	79 »
80 »	4	—	—	4	1	3	10	1	—	11	80 »
81 »	1	1	—	—	—	1	3	—	3	6	81 »
82 »	2	—	1	1	2	2	3	-	-	3	82 »
83 »	1	—	1	—	—	1	4	—	1	5	83 »
84 »	1	—	1	—	—	1	3	—	—	3	84 »
85 »	2	—	—	2	—	—	1	—	—	1	85 »
86 »	—	—	—	—	—	3	1	—	—	1	86 »
87 »	—	—	—	—	—	—	2	—	—	2	87 »
88 »	—	—	—	—	—	—	3	—	—	3	88 »
89 »	—	—	—	—	—	—	—	—	—	—	89 »
90 »	—	—	—	—	—	—	1	—	—	1	90 »
91 »	1	1	—	—	—	—	—	—	—	—	91 »
92 »	—	—	—	—	—	—	—	—	—	—	92 »
93 »	—	—	—	—	—	—	—	—	—	—	93 »
94 »	—	—	—	—	—	—	—	—	—	—	94 »
95 »	—	—	—	—	—	—	—	—	—	—	95 »
96 »	—	—	—	—	—	—	3	—	—	3	96 »
97 »	—	—	—	—	—	—	—	—	—	—	97 »
98 »	—	—	—	—	—	—	—	—	—	—	98 »
99 »	—	—	—	—	—	—	—	—	—	—	99 »
100 »	—	—	—	—	—	—	—	—	—	—	100 »
101 »	—	—	—	—	—	—	—	—	—	—	101 »
102 »	—	—	—	—	—	—	—	—	—	—	102 »
103 »	—	—	—	—	—	—	—	—	—	—	103 »
104 »	—	—	—	—	—	—	—	—	—	—	104 »
105 »	—	—	—	—	—	—	—	—	—	—	105 »
No consta...	4	1	2	1	—	—	—	3	1	4	No consta
Totales...	2,709	1,456	1,134	119	31	111	585	1,194	1,783	3,562	

Distrito I — **CLASIFICACIÓN POR EDADES Y ESTADO CIVIL** — **Barrio 19**

EDADES	VARONES					MUJERES					EDADES
	Total	S.	C.	V.	No saben leer y escribir	No saben leer y escribir	V.	C.	S.	Total	
< de 1 año	56	56	—	—	—	—	—	—	22	22	< de 1 año
1 año	49	49	—	—	—	—	—	—	32	32	1 año
2 años	35	35	—	—	—	—	—	—	36	36	2 años
3 »	54	54	—	—	—	—	—	—	30	30	3 »
4 »	43	43	—	—	—	—	—	—	26	26	4 »
5 »	30	30	—	—	3	18	—	—	47	47	5 »
6 »	25	25	—	—	5	9	—	—	19	19	6 »
7 »	31	31	—	—	2	5	—	—	25	25	7 »
8 »	31	31	—	—	4	5	—	—	32	32	8 »
9 »	31	31	—	—	2	3	—	—	35	35	9 »
10 »	48	48	—	—	1	3	—	—	34	34	10 »
11 »	38	38	—	—	—	—	—	—	43	43	11 »
12 »	28	28	—	—	—	1	—	—	52	52	12 »
13 »	43	43	—	—	—	—	—	—	54	54	13 »
14 »	44	44	—	—	—	3	—	—	42	42	14 »
15 »	58	58	—	—	—	—	—	—	54	54	15 »
16 »	32	32	—	—	—	1	—	—	49	49	16 »
17 »	36	36	—	—	—	—	—	1	55	56	17 »
18 »	50	50	—	—	—	—	—	1	47	48	18 »
19 »	51	50	1	—	—	—	—	2	51	53	19 »
20 »	46	44	2	—	—	—	—	3	47	50	20 »
21 »	35	35	—	—	—	1	—	12	44	56	21 »
22 »	55	52	3	—	—	1	—	13	43	56	22 »
23 »	55	51	4	—	—	9	2	32	46	80	23 »
24 »	69	58	11	—	—	1	—	26	42	68	24 »
25 »	53	44	9	—	—	1	—	29	52	81	25 »
26 »	52	40	12	—	—	2	—	23	29	52	26 »
27 »	56	35	20	1	—	2	1	36	33	70	27 »
28 »	40	19	21	—	1	1	—	34	29	63	28 »
29 »	62	38	24	—	—	—	2	30	28	60	29 »
30 »	69	31	35	3	1	2	3	44	33	80	30 »
31 »	63	31	31	1	1	2	2	30	22	54	31 »
32 »	55	26	29	—	—	1	2	43	14	59	32 »
33 »	54	27	27	—	—	4	2	43	11	56	33 »
34 »	34	12	22	—	—	2	2	32	21	55	34 »
35 »	64	20	44	—	—	3	2	33	26	61	35 »
36 »	69	23	46	—	1	6	3	50	16	69	36 »
37 »	53	15	38	—	—	2	9	32	12	53	37 »
38 »	53	11	40	2	1	4	3	41	9	53	38 »
39 »	44	8	35	1	—	6	5	22	9	36	39 »
40 »	51	19	30	2	2	2	9	46	14	69	40 »
41 »	33	13	40	—	—	3	4	32	14	50	41 »
42 »	71	8	62	1	1	3	7	44	14	65	42 »
43 »	31	4	27	—	1	2	4	38	14	56	43 »
44 »	49	5	41	3	1	—	11	18	10	39	44 »
45 »	60	8	50	2	2	5	13	51	12	76	45 »
46 »	43	7	31	5	1	2	2	23	6	31	46 »
47 »	48	8	36	4	—	2	6	28	4	38	47 »
48 »	28	7	21	—	—	—	4	21	7	32	48 »
49 »	27	4	23	—	—	1	—	25	6	31	49 »
50 »	41	9	26	6	—	2	13	29	10	52	50 »
51 »	22	—	20	2	—	1	9	13	7	29	51 »
52 »	33	4	27	2	—	3	7	18	7	32	52 »
53 »	28	2	24	2	1	3	10	8	4	22	53 »
54 »	28	3	25	—	—	—	5	23	5	33	54 »
55 »	37	3	32	2	—	—	9	18	2	29	55 »
56 »	25	2	20	3	—	—	16	21	4	41	56 »
57 »	28	—	25	3	—	2	14	24	5	43	57 »
58 »	20	1	15	4	1	3	7	12	5	24	58 »
59 »	29	—	28	1	—	4	20	9	2	31	59 »
60 »	22	3	18	1	—	2	14	17	2	33	60 »
61 »	25	3	18	4	1	1	9	5	—	14	61 »
62 »	27	1	22	4	1	5	14	10	3	27	62 »
63 »	16	2	11	3	1	2	9	3	4	16	63 »
64 »	20	4	11	5	—	2	13	9	1	23	64 »
65 »	11	3	8	—	—	4	19	11	2	32	65 »
66 »	15	4	7	4	—	3	19	7	5	31	66 »
67 »	13	—	12	1	1	2	12	7	5	24	67 »
68 »	8	—	6	2	1	5	5	4	5	14	68 »
69 »	7	—	5	2	—	4	12	3	4	19	69 »
70 »	8	2	4	2	1	9	10	4	5	19	70 »
71 »	1	—	1	—	—	3	10	4	6	20	71 »
72 »	8	1	5	2	1	3	15	3	1	19	72 »
73 »	10	—	4	6	—	—	7	4	4	15	73 »
74 »	8	2	4	2	—	4	13	2	1	16	74 »
75 »	10	3	2	5	—	5	13	1	9	23	75 »
76 »	7	—	4	3	1	1	6	2	2	10	76 »
77 »	6	—	1	5	1	—	6	2	1	9	77 »
78 »	5	—	4	1	—	2	6	—	—	6	78 »
79 »	4	—	1	3	—	2	5	—	—	5	79 »
80 »	3	—	2	1	—	2	5	—	—	5	80 »
81 »	2	—	2	—	—	—	5	—	—	5	81 »
82 »	2	—	1	1	—	2	2	—	—	2	82 »
83 »	2	—	1	1	—	—	—	—	—	—	83 »
84 »	2	—	—	2	—	2	2	—	—	2	84 »
85 »	—	—	—	—	—	2	5	—	—	5	85 »
86 »	1	—	—	1	—	1	1	—	—	1	86 »
87 »	—	—	—	—	—	2	—	1	2	3	87 »
88 »	—	—	—	—	—	—	—	—	—	—	88 »
89 »	—	—	—	—	—	—	—	—	—	—	89 »
90 »	—	—	—	—	—	—	—	—	—	—	90 »
91 »	1	—	—	1	—	—	—	—	—	—	91 »
92 »	—	—	—	—	—	—	—	—	—	—	92 »
93 »	—	—	—	—	—	—	—	—	—	—	93 »
94 »	—	—	—	—	—	—	—	—	—	—	94 »
95 »	—	—	—	—	—	1	1	—	—	1	95 »
96 »	—	—	—	—	—	—	—	—	—	—	96 »
97 »	—	—	—	—	—	—	—	—	—	—	97 »
98 »	—	—	—	—	—	—	—	—	—	—	98 »
99 »	—	—	—	—	—	—	—	—	—	—	99 »
100 »	—	—	—	—	—	—	—	—	—	—	100 »
100 »	—	—	—	—	—	—	—	—	—	—	101 »
102 »	—	—	—	—	—	—	—	—	—	—	102 »
103 »	—	—	—	—	—	—	—	—	—	—	103 »
104 »	—	—	—	—	—	—	—	—	—	—	104 »
105 »	—	—	—	—	—	—	—	—	—	—	105 »
No consta...	2	2	—	—	1	—	—	—	2	2	No consta
Totales...	2,892	1,569	1,211	112	42	207	446	1,212	1,567	3,225	

Distrito I **CLASIFICACIÓN POR EDADES Y ESTADO CIVIL** **Barrio 20**

EDADES	VARONES					MUJERES					EDADES
	Total	S.	C.	V.	No saben leer y escribir	No saben leer y escribir	V.	C.	S.	Total	
< de 1 año	62	62	—	—	—	—	—	—	49	49	< de 1 año
1 año	44	44	—	—	—	—	—	—	28	28	1 año
2 años	35	35	—	—	—	—	—	—	41	41	2 »
3 »	45	45	—	—	—	—	—	—	38	38	3 »
4 »	31	31	—	—	—	—	—	—	26	26	4 »
5 »	37	37	—	—	5	10	—	—	51	51	5 »
6 »	29	29	—	—	7	8	—	—	24	24	6 »
7 »	41	41	—	—	7	3	—	—	29	29	7 »
8 »	48	48	—	—	13	8	—	—	53	53	8 »
9 »	36	36	—	—	3	1	—	—	39	39	9 »
10 »	32	32	—	—	—	3	—	—	47	47	10 »
11 »	52	52	—	—	1	2	—	—	41	41	11 »
12 »	51	51	—	—	—	2	—	—	40	40	12 »
13 »	57	57	—	—	1	1	—	—	46	46	13 »
14 »	51	51	—	—	—	3	—	—	56	56	14 »
15 »	58	58	—	—	—	1	—	—	58	58	15 »
16 »	48	48	—	—	—	—	—	—	63	63	16 »
17 »	53	53	—	—	—	1	—	1	64	65	17 »
18 »	58	58	—	—	1	—	—	—	66	66	18 »
19 »	70	70	—	—	1	—	—	3	65	68	19 »
20 »	65	64	1	—	—	2	—	8	61	69	20 »
21 »	75	71	4	—	—	2	—	7	61	68	21 »
22 »	56	55	1	—	—	1	—	12	64	76	22 »
23 »	97	94	3	—	—	1	—	24	60	84	23 »
24 »	74	66	8	—	—	1	—	38	50	88	24 »
25 »	57	40	17	—	—	2	—	31	47	78	25 »
26 »	44	32	12	—	—	3	1	39	30	70	26 »
27 »	58	37	21	—	—	3	3	38	38	79	27 »
28 »	63	25	38	—	1	3	—	40	36	76	28 »
29 »	61	30	31	—	1	3	4	35	22	61	29 »
30 »	72	32	40	—	1	—	—	39	25	64	30 »
31 »	62	22	40	—	1	1	1	32	18	51	31 »
32 »	43	20	22	1	—	1	3	43	18	64	32 »
33 »	56	21	33	2	—	2	7	37	15	59	33 »
34 »	43	16	27	—	—	1	4	38	18	60	34 »
35 »	71	23	47	1	—	1	6	48	17	71	35 »
36 »	59	12	45	2	2	2	7	46	14	67	36 »
37 »	56	17	38	1	1	2	1	38	17	56	37 »
38 »	62	13	47	2	2	4	7	41	13	61	38 »
39 »	43	8	35	—	—	5	7	37	20	64	39 »
40 »	68	17	49	2	2	3	3	40	15	58	40 »
41 »	44	9	34	1	—	1	4	31	7	42	41 »
42 »	51	7	42	2	—	5	5	31	14	50	42 »
43 »	47	11	34	2	—	1	6	38	16	60	43 »
44 »	37	5	32	—	—	9	15	35	6	56	44 »
45 »	55	11	41	3	1	4	15	46	16	77	45 »
46 »	44	5	39	—	2	1	7	30	11	48	46 »
47 »	46	6	38	2	1	3	11	27	17	55	47 »
48 »	47	8	38	1	1	3	10	30	6	46	48 »
49 »	36	3	33	—	—	8	13	31	6	50	49 »
50 »	45	8	35	2	2	7	10	37	10	57	50 »
51 »	36	2	33	1	—	3	7	32	10	49	51 »
52 »	47	3	42	2	3	9	13	31	10	54	52 »
53 »	26	1	25	—	3	4	12	26	4	42	53 »
54 »	37	2	34	1	—	4	6	14	4	24	54 »
55 »	36	4	32	—	2	4	14	19	7	40	55 »
56 »	30	6	22	2	1	4	12	20	3	35	56 »
57 »	39	5	30	4	3	9	14	20	6	40	57 »
58 »	30	7	20	3	1	4	13	20	6	39	58 »
59 »	18	3	12	3	2	1	10	12	5	27	59 »
60 »	29	4	17	8	1	6	18	13	4	35	60 »
61 »	19	1	13	5	—	—	7	11	3	21	61 »
62 »	24	3	19	2	1	2	9	7	6	22	62
63 »	18	2	14	2	2	7	18	7	1	26	63 »
64 »	16	1	14	1	1	5	8	15	8	31	64 »
65 »	22	2	17	3	—	6	22	5	6	33	65 »
66 »	17	2	12	3	2	—	15	11	3	29	66 »
67 »	10	1	8	1	—	7	16	7	4	27	67 »
68 »	11	1	8	2	—	6	19	4	3	26	68 »
69 »	14	3	8	3	—	2	11	9	1	21	69 »
70 »	9	2	2	5	3	4	15	7	3	25	70 »
71 »	6	1	3	2	2	5	9	5	4	18	71 »
72 »	13	1	9	3	—	3	12	3	4	19	72 »
73 »	9	—	6	3	—	4	16	2	3	21	73 »
74 »	11	1	7	3	—	6	15	1	5	21	74 »
75 »	6	—	4	2	—	5	12	5	1	18	75 »
76 »	1	—	1	—	—	3	12	1	1	14	76 »
77 »	5	1	2	2	—	3	5	1	—	6	77 »
78 »	3	—	1	2	—	4	10	—	—	10	78 »
79 »	7	1	2	4	1	3	14	—	1	15	79 »
80 »	5	1	3	1	1	1	4	1	—	5	80 »
81 »	1	—	1	—	—	—	5	—	1	6	81 »
82 »	3	1	—	2	—	2	5	—	—	5	82 »
83 »	1	—	—	1	—	3	4	—	—	4	83 »
84 »	—	—	—	—	—	1	3	—	—	3	84 »
85 »	4	—	2	2	1	1	5	1	—	6	85 »
86 »	—	—	—	—	—	2	3	—	1	4	86 »
87 »	—	—	—	—	—	—	1	—	—	1	87 »
88 »	1	1	—	—	—	—	—	—	—	—	88 »
89 »	1	—	1	—	—	1	1	—	1	2	89 »
90 »	1	—	—	1	—	—	1	—	—	1	90 »
91 »	—	—	—	—	—	1	1	—	—	1	91 »
92 »	—	—	—	—	—	—	—	—	—	—	92 »
93 »	—	—	—	—	—	1	1	—	—	1	93 »
94 »	—	—	—	—	—	—	—	—	—	—	94 »
95 »	—	—	—	—	—	—	—	—	—	—	95 »
96 »	—	—	—	—	—	—	—	—	—	—	96 »
97 »	—	—	—	—	—	—	—	—	—	—	97 »
98 »	—	—	—	—	—	—	—	—	—	—	98 »
99 »	—	—	—	—	—	—	—	—	—	—	99 »
100 »	—	—	—	—	—	—	—	—	—	—	100 »
101 »	—	—	—	—	—	—	—	—	—	—	101 »
102 »	—	—	—	—	—	—	—	—	—	—	102 »
103 »	—	—	—	—	—	—	—	—	—	—	103 »
104 »	—	—	—	—	—	—	—	—	—	—	104 »
105 »	—	—	—	—	—	—	—	—	—	—	105 »
No consta...	3	2	—	1	1	1	1	1	—	2	No consta
Totales...	3,244	1,791	1,349	104	88	266	549	1,362	1,811	3,722	

DISTRITO II

Delimitación de los Barrios que lo integran y resúmenes numéricos de cada uno de ellos

BARRIOS	Viviendas habitadas	Familias	Habitantes	Extensión hectáreas
1. Huertas	1,627	1,807	7,785	191'2
2. Canteras	7,206	8,277	33,088	121'4
3. Parlamento	2,424	2,763	10,207	16'2
4. Mercado	2,907	3,115	12,209	21'8
5. Tamarit	2,793	3,029	11,780	25
6. La Fransa	5,566	6,164	26,234	190'2
7. Port	786	960	4,744	162'4
8. Casa Antúnez	234	261	1,108	86'6
9. Hipódromo	309	336	1,568	196'8
10. La Farola	94	128	590	913'1
Totales	23,946	26,840	109,313	1,924'7

Distrito II **CLASIFICACIÓN DE EDIFICIOS Y VIVIENDAS**

BARRIOS	EDIFICIOS						VIVIENDAS			
	1 y 2 plantas	3 plantas	4 plantas	5 plantas	6 y más plantas	TOTAL edificios	Habitadas	Accidentalmente inhabitadas	Destinadas a otros usos	TOTAL
1. Huertas	588	14	4	6	60	672	1,627	2	73	1,702
2. Canteras	441	48	48	69	439	1,045	7,206	31	276	7,513
3. Parlamento	78	3	8	26	157	272	2,424	6	221	2,651
4. Mercado	92	11	—	17	186	306	2,907	17	246	3,170
5. Tamarit	103	12	10	4	161	290	2,793	26	244	3,063
6. La Fransa	525	51	32	43	230	881	5,566	—	152	5,718
7. Port	720	1	1	—	—	722	786	—	6	792
8. Casa Antúnez	147	1	1	—	2	151	234	—	2	236
9. Hipódromo	274	4	1	—	—	279	309	1	2	312
10. La Farola	93	—	—	—	—	93	94	—	—	94
Totales	3,061	145	105	165	1,235	4,711	23,946	83	1,222	25,251

Para exponer brevemente los aspectos más destacados de este distrito, consideraremos tres núcleos : El primero, constituído por los barrios 3, 4 y 5 (Tamarit, Parlamento y Mercado), que integran una parte del Ensanche, con características propias de éste en sus edificios.

El segundo, formado por la parte de los barrios 1, 2 y 6 (Huertas, Canteras y La Fransa), situada en la falda de Montjuich, que linda con la calle del Marqués del Duero, conocida vulgarmente con el nombre de Pueblo Seco, está densamente poblado y con edificaciones de un tono aproximado a la media de la ciudad.

En el tercer núcleo queda incluído el resto del distrito, con la parte de los barrios del grupo anterior, que comprende la montaña de Montjuich, más los barrios 7, 8, 9 y 10 (Port, Casa Antúnez, Hipódromo y Farola). Este núcleo, de gran extensión y poco poblado, abarca toda la montaña, con el grandioso Parque. Existen las concentraciones urbanas de Port, Casa Antúnez y Casas Baratas, con edificaciones en general de una planta, edificación diseminada y concentraciones de barracas, las cuales van incluídas, con un total de 969, en los edificios de una y dos plantas. Este número de barracas presenta una tendencia extraordinaria a la expansión.

Si tenemos en cuenta la naturaleza de sus habitantes, resulta que en el conjunto del distrito la proporción de nacidos en Cataluña es inferior a la general de la ciudad, como también lo es la de aragoneses; es apreciablemente superior la de Valencia y Murcia, y normales las demás.

Los barrios 3, 4 y 5 (Parlamento, Mercado y Tamarit), que constituyen el triángulo limitado por la calle de Urgel, avenida de José Antonio Primo de Rivera y calle del Marqués del Duero, son los que presentan el porcentaje más elevado del distrito de nacidos en Cataluña, y, en general, proporciones superiores a la media de aragoneses y valencianos.

El grupo de los barrios 7, 8, 9 y 10 (Port, Casa Antúnez y Farola) marcan, en su conjunto, un mínimo en la proporción de nacidos en Cataluña, y máximas por lo que corresponde a Murcia y Andalucía.

Distrito II **CLASIFICACIÓN POR EDADES Y ESTADO CIVIL**

EDADES	VARONES					MUJERES					EDADES
	Total	S.	C.	V.	No saben leer y escribir	No saben leer y escribir	V.	C.	S.	Total	
< de 1 año	795	795	—	—	—	—	—	—	691	691	< de 1 año
1 año	659	659	—	—	—	—	—	—	660	660	1 año
2 años	734	734	—	—	—	—	—	—	647	647	2 años
3 »	586	586	—	—	—	—	—	—	554	554	3 »
4 »	613	613	—	—	—	—	—	—	625	625	4 »
5 »	851	851	—	—	417	362	—	—	791	791	5 »
6 »	475	475	—	—	228	213	—	—	464	464	6 »
7 »	597	597	—	—	175	166	—	—	564	564	7 »
8 »	788	788	—	—	166	135	—	—	750	750	8 »
9 »	795	795	—	—	92	121	—	—	804	804	9 »
10 »	856	856	—	—	71	89	—	—	823	823	10 »
11 »	819	819	—	—	52	78	—	—	766	766	11 »
12 »	835	835	—	—	62	61	—	—	811	811	12 »
13 »	877	877	—	—	62	61	—	—	879	879	13 »
14 »	881	881	—	—	46	72	—	—	873	873	14 »
15 »	979	979	—	—	57	66	—	—	998	998	15 »
16 »	827	827	—	—	44	56	—	—	833	833	16 »
17 »	814	814	—	—	35	55	—	4	904	908	17 »
18 »	924	922	2	—	40	44	1	22	956	979	18 »
19 »	921	905	16	—	37	43	—	47	996	1,043	19 »
20 »	860	834	26	—	27	52	2	102	1,041	1,145	20 »
21 »	778	747	30	1	15	40	1	129	891	1,021	21 »
22 »	731	700	31	—	16	40	3	224	894	1,121	22 »
23 »	860	764	93	3	15	30	2	336	817	1,155	23 »
24 »	828	699	128	1	18	52	4	419	701	1,124	24 »
25 »	858	655	201	2	13	41	16	513	674	1,203	25 »
26 »	721	485	233	3	17	39	17	511	530	1,058	26 »
27 »	813	467	343	3	9	55	20	595	491	1,106	27 »
28 »	783	402	377	4	19	53	27	584	422	1,033	28 »
29 »	783	360	422	1	7	59	30	608	370	1,008	29 »
30 »	907	388	511	8	14	72	60	768	410	1,238	30 »
31 »	850	282	562	6	14	58	64	687	278	1,029	31 »
32 »	872	239	625	8	18	59	66	668	281	1,015	32 »
33 »	897	216	674	7	20	59	80	688	267	1,035	33 »
34 »	820	183	628	9	22	67	70	694	214	978	34 »
35 »	956	223	723	10	27	85	94	754	264	1,112	35 »
36 »	844	170	659	15	14	80	88	759	235	1,082	36 »
37 »	846	146	686	14	16	85	105	734	202	1,041	37 »
38 »	815	137	665	13	20	96	89	691	210	990	38 »
39 »	857	115	725	17	27	105	112	661	181	954	39 »
40 »	851	124	708	19	32	132	122	778	189	1,089	40 »
41 »	719	106	597	16	19	101	91	602	165	858	41 »
42 »	835	102	710	23	30	101	140	644	151	935	42 »
43 »	748	109	618	21	31	98	122	650	154	926	43 »
44 »	701	78	609	14	29	95	107	533	124	764	44 »
45 »	964	113	820	31	33	142	197	759	193	1,149	45 »
46 »	731	74	635	22	45	87	122	552	119	793	46 »
47 »	642	85	538	19	25	96	130	491	95	716	47 »
48 »	684	72	588	24	29	100	143	514	128	785	48 »
49 »	646	60	559	27	26	108	159	463	114	736	49 »
50 »	712	62	616	34	38	150	206	554	113	873	50 »
51 »	619	51	522	46	34	111	164	406	78	648	51 »
52 »	656	72	544	40	30	105	185	414	65	664	52 »
53 »	626	54	534	38	32	118	186	406	62	654	53 »
54 »	515	61	426	28	32	106	154	355	58	567	54 »

EDADES	VARONES					MUJERES					EDADES
	Total	S.	C.	V.	No saben leer y escribir	No saben leer y escribir	V.	C.	S.	Total	
55 años	533	45	453	35	32	118	218	362	75	655	**55** años
56 »	490	35	421	34	38	140	233	341	69	643	**56** »
57 »	499	46	413	40	36	128	198	307	75	580	**57** »
58 »	422	43	342	37	32	111	209	274	64	547	**58** »
59 »	414	48	331	35	25	113	201	270	48	519	**59** »
60 »	443	39	350	54	51	149	273	260	69	602	**60** »
61 »	351	35	276	40	23	113	197	196	41	434	**61** »
62 »	328	28	263	37	21	127	225	186	36	447	**62** »
63 »	367	34	272	61	42	144	239	199	39	477	**63** »
64 »	331	32	246	53	32	130	235	146	52	433	**64** »
65 »	339	24	250	65	29	158	318	157	39	514	**65** »
66 »	258	15	192	51	18	122	245	146	33	424	**66** »
67 »	223	13	156	54	31	108	245	113	39	397	**67** »
68 »	234	19	172	43	25	109	222	125	38	385	**68** »
69 »	186	10	124	52	20	89	199	92	24	315	**69** »
70 »	201	21	116	64	27	98	294	81	39	414	**70** »
71 »	172	8	106	58	18	69	171	66	18	255	**71** »
72 »	148	11	87	50	21	69	189	52	19	260	**72** »
73 »	128	6	79	43	19	57	191	43	19	253	**73** »
74 »	104	5	63	36	19	66	183	35	16	234	**74** »
75 »	139	5	81	53	17	102	222	36	18	276	**75** »
76 »	84	3	47	34	19	90	174	27	19	220	**76** »
77 »	69	4	40	25	14	76	159	20	9	188	**77** »
78 »	75	4	34	37	11	62	140	13	9	162	**78** »
79 »	52	—	25	27	7	51	126	16	8	150	**79** »
80 »	49	6	20	23	7	81	147	9	6	162	**80** »
81 »	42	—	16	26	9	41	81	2	3	86	**81** »
82 »	33	2	13	18	4	34	80	6	—	86	**82** »
83 »	28	4	9	15	5	20	45	3	2	50	**83** »
84 »	15	1	4	10	5	23	46	6	1	53	**84** »
85 »	13	—	10	3	2	15	40	5	1	46	**85** »
86 »	9	—	3	6	2	23	39	—	—	39	**86** »
87 »	8	1	1	6	3	20	30	2	2	34	**87** »
88 »	2	—	1	1	1	17	27	—	—	27	**88** »
89 »	5	—	—	5	1	6	11	1	—	12	**89** »
90 »	3	—	—	3	—	8	17	—	3	20	**90** »
91 »	2	—	1	1	—	5	8	—	—	8	**91** »
92 »	—	—	—	—	—	1	4	—	—	4	**92** »
93 »	2	—	—	2	—	1	1	—	1	2	**93** »
94 »	—	—	—	—	—	1	1	—	—	1	**94** »
95 »	1	—	—	1	—	1	1	—	—	1	**95** »
96 »	—	—	—	—	—	—	—	—	—	—	**96** »
97 »	1	1	—	—	—	2	2	—	—	2	**97** »
98 »	—	—	—	—	—	2	4	—	—	4	**98** »
99 »	—	—	—	—	—	—	1	—	—	1	**99** »
100 »	—	—	—	—	—	—	1	—	—	1	**100** »
101 »	—	—	—	—	—	—	—	—	—	—	**101** »
102 »	—	—	—	—	—	—	—	—	—	—	**102** »
103 »	1	—	1	—	—	—	—	—	—	—	**103** »
104 »	—	—	—	—	—	—	—	—	—	—	**104** »
105 »	—	—	—	—	—	—	—	—	—	—	**105** »
No consta.	20	5	11	4	1	14	16	11	17	44	No consta.
Totales	49,778	25,596	22,413	1,769	3,064	7,413	9,087	22,927	27,521	59,535	

Distrito II — **CLASIFICACIÓN POR NATURALEZA**

	Barrio 1.º		Barrio 2.º		Barrio 3.º		Barrio 4.º		Barrio 5.º		Barrio 6.º		Barrio 7.º		Barrio 8.º		Barrio 9.º		Barrio 10.º		TOTAL		Total general
	V.	H.	V.	H.	V.	H.	V.	H.	V.	H.	V.	H.	V.	H.	V.	H.	V.	H.	V.	H.	V.	H.	
Alava	5	8	11	15	4	5	3	8	13	11	15	15	1	—	—	—	—	—	—	—	52	62	114
Albacete	42	44	67	82	20	25	21	32	15	30	77	90	27	21	4	3	7	4	2	—	282	331	613
Elicante	106	107	376	478	103	127	98	112	97	117	210	234	17	10	19	16	12	14	10	6	1048	1221	2269
Almería	103	146	221	258	39	60	41	77	85	100	288	388	413	553	28	33	47	55	16	11	1281	1681	2962
Avila	4	2	9	12	4	2	4	6	8	14	15	15	—	—	1	1	2	—	—	2	47	54	101
Badajoz	11	10	27	30	7	5	9	15	14	17	38	36	—	—	1	—	2	1	—	1	109	115	224
Baleares	52	55	186	197	41	58	63	63	62	55	88	100	10	14	1	—	—	—	—	—	503	542	1045
Barcelona (capital)	1592	1718	7788	8332	2324	2682	2820	3127	2298	2738	6010	6043	1134	1144	223	217	354	370	117	119	24660	26490	51150
Barcelona (provincia)	162	136	752	810	325	381	469	564	353	466	683	731	70	67	9	11	26	15	8	11	2857	3192	6049
Burgos	17	26	64	70	15	21	20	40	18	39	71	105	2	3	1	2	—	1	1	—	209	307	516
Cáceres	6	13	27	28	10	22	10	9	6	8	27	26	1	2	—	—	1	1	—	1	88	110	198
Cádiz	31	26	78	98	16	21	19	40	24	31	49	72	8	9	3	15	3	2	1	2	232	316	548
Castellón de la Plana	104	108	319	426	70	119	74	117	84	112	319	382	29	36	5	5	19	10	2	—	1025	1315	2340
Ciudad Real	12	12	46	40	1	6	9	11	11	22	36	36	9	4	1	2	1	1	—	—	126	134	260
Córdoba	16	12	33	35	7	9	6	17	11	22	12	22	—	3	—	—	3	1	8	8	96	129	225
Coruña	6	12	52	43	9	10	12	21	23	25	30	24	—	—	—	—	—	—	4	1	136	136	272
Cuenca	18	15	55	81	8	18	11	23	19	31	40	41	10	8	4	4	1	1	3	2	169	224	393
Gerona	59	61	346	430	129	168	157	249	157	210	237	280	16	10	14	10	8	9	—	—	1123	1427	2550
Granada	51	73	120	139	16	26	23	44	27	45	87	98	6	5	2	—	4	6	11	16	347	452	799
Guadalajara	12	14	35	46	10	20	11	22	6	24	21	41	1	2	—	3	—	3	—	—	96	175	271
Guipúzcoa	17	24	32	43	9	17	9	17	10	35	21	31	—	1	—	1	—	—	—	1	98	170	268
Huelva	12	17	28	31	6	4	1	2	13	15	21	20	1	1	—	—	5	2	—	1	87	93	180
Huesca	56	95	170	384	80	140	118	195	71	149	175	323	13	16	6	6	6	14	1	—	696	1322	2018
Jaén	31	30	83	76	13	25	15	26	38	55	79	68	24	25	1	1	3	2	17	19	304	327	631
León	11	16	42	55	14	16	17	23	18	32	34	40	5	6	2	2	2	5	—	—	145	195	340
Lérida	71	99	420	553	173	234	174	264	203	317	346	488	7	9	8	5	5	14	—	—	1407	1983	3390
Logroño	15	14	55	132	16	29	17	26	23	58	49	83	5	7	—	1	3	6	—	—	183	356	539
Lugo	18	30	107	117	22	59	21	49	29	79	196	284	6	17	1	2	1	2	—	2	401	641	1042
Madrid	92	98	187	246	56	84	69	113	113	172	172	255	5	8	17	13	—	10	3	2	714	1001	1715
Málaga	26	36	88	98	21	40	29	31	42	62	81	93	4	6	3	9	1	1	1	1	296	377	673
Murcia	219	229	701	905	119	182	119	182	141	204	535	612	243	273	64	69	144	180	58	68	2343	2904	5247
Navarra	20	17	55	132	17	36	23	50	17	57	57	73	1	2	7	4	2	4	1	1	200	376	576
Orense	6	19	45	62	11	21	10	25	16	39	63	89	12	9	—	—	—	3	1	1	164	268	432
Oviedo	7	18	44	77	3	24	15	28	20	39	44	49	3	3	2	3	1	—	—	—	139	241	380
Palencia	7	9	15	31	3	4	8	5	9	11	20	38	—	—	2	1	1	—	2	1	67	100	167
Las Palmas	1	2	10	8	2	2	4	2	8	8	15	14	—	—	—	—	—	—	—	—	40	36	76
Pontevedra	9	11	24	32	8	6	16	12	8	9	22	17	1	2	—	—	—	—	—	—	88	89	177
Salamanca	10	15	55	59	12	12	6	20	24	29	34	43	3	4	3	2	—	—	—	—	147	184	331
Santa Cruz de Tenerife	5	5	4	5	4	4	5	7	1	—	4	3	—	—	1	—	—	—	—	—	24	24	48
Santander	25	25	56	99	18	31	17	43	24	52	39	51	2	—	1	1	—	2	—	—	182	304	486
Segovia	6	7	29	20	4	6	6	12	14	8	12	25	—	—	—	3	—	—	—	—	71	81	152
Sevilla	18	20	50	69	13	17	9	30	30	46	46	62	6	3	5	2	8	4	1	2	186	255	441
Soria	15	13	52	74	7	25	12	30	14	31	41	47	2	2	1	2	—	1	—	2	144	227	371
Tarragona	119	125	559	683	193	244	239	353	268	320	502	596	31	30	16	23	23	16	1	9	1951	2399	4350
Teruel	58	80	274	481	98	144	79	145	73	145	255	384	36	36	20	21	8	14	1	2	902	1452	2354
Toledo	9	3	34	36	5	13	6	12	18	24	26	18	1	1	3	4	—	—	1	1	103	112	215
Valencia	125	163	616	754	153	217	143	174	145	207	447	566	48	44	18	22	16	23	7	5	1718	2175	3893
Valladolid	21	22	56	68	16	20	18	19	16	23	38	67	9	3	2	3	—	—	2	1	178	226	404
Vizcaya	35	36	50	83	15	24	16	13	17	52	34	42	—	2	2	3	2	1	—	—	171	256	427
Zamora	7	12	29	30	8	8	5	12	13	18	24	27	1	1	—	1	—	—	—	—	87	109	196
Zaragoza	97	149	375	550	111	174	111	204	99	190	247	412	32	24	27	26	17	16	4	1	1120	1746	2866
Norte y Costa occidental de Africa	15	18	8	9	2	—	7	8	4	4	9	1	—	1	—	—	—	—	—	—	45	41	86
Nac. Extranjero	69	67	200	243	72	95	102	143	132	165	212	233	32	19	11	15	9	5	4	2	843	987	1830
No constan	2	—	8	20	2	1	5	6	2	4	24	24	3	8	1	1	1	1	—	—	48	65	113
Totales	3663	4122	15173	17915	4464	5743	5331	6878	5004	6776	12277	13957	2290	2454	540	568	748	820	288	302	49778	59535	109313

Distrito II — **ESPECIFICACIÓN, POR NACIONALIDADES, DE LOS NACIDOS EN EL EXTRANJERO**

ESPECIFICACIÓN, POR NACIONALIDADES, DE LOS NACIDOS EN EL EXTRANJERO

	Barrio 1.º		Barrio 2.º		Barrio 3.º		Barrio 4.º		Barrio 5.º		Barrio 6.º		Barrio 7.º		Barrio 8.º		Barrio 9.º		Barrio 10.º		Total		Total general
	V.	H.	V.	H.	V.	H.	V.	H.	V.	H.	V.	H.	V.	H.	V.	H.	V.	H.	V.	H.	V.	H.	
Alemania	1	2	8	4	—	1	7	4	8	4	5	7	1	—	—	—	1	—	—	1	31	23	54
Andorra	1	—	2	1	2	2	1	—	1	3	1	2	—	—	1	—	—	—	—	—	9	8	17
Austria	—	—	1	—	—	1	2	2	3	3	—	—	—	—	—	—	—	—	—	—	6	6	12
Bélgica	—	—	1	1	1	1	—	1	1	—	2	2	—	—	—	—	—	—	—	—	5	5	10
Bulgaria	—	1	—	—	—	—	—	2	3	5	3	3	—	—	—	—	—	—	—	—	6	11	17
Checoeslovaquia	—	—	1	1	—	—	—	—	—	—	—	2	—	—	—	—	—	—	—	—	1	3	4
Dinamarca	—	1	—	—	1	—	—	—	—	—	—	—	—	—	—	—	—	—	—	—	1	1	2
Finlandia	—	—	—	1	—	—	—	1	—	—	—	—	—	—	—	—	—	—	—	—	—	2	2
Francia	29	41	74	100	24	32	24	46	35	48	65	93	22	16	8	14	7	2	2	1	290	393	683
Gran Bretaña	—	—	2	—	1	—	2	3	—	1	1	1	—	—	—	—	—	—	—	—	6	5	11
Grecia	1	—	2	2	1	—	4	3	1	—	4	5	—	—	—	—	—	—	—	—	13	10	23
Holanda	—	—	—	—	1	—	—	—	1	—	—	—	—	—	—	—	—	—	—	—	2	—	2
Hungría	—	—	1	—	—	—	1	1	—	2	1	—	—	—	—	—	—	—	—	—	3	3	6
Italia	5	2	12	14	1	4	2	3	6	5	8	5	1	1	1	—	—	—	—	—	36	34	70
Noruega	—	—	—	—	—	—	—	1	1	—	1	—	—	—	—	—	—	—	—	—	2	1	3
Polonia	—	1	1	3	1	—	—	—	5	3	2	1	—	—	—	—	—	—	—	—	9	8	17
Portugal	3	—	2	5	1	1	1	—	4	3	4	4	2	—	1	—	—	—	—	—	18	13	31
Rumania	—	—	—	—	—	—	1	—	1	—	—	—	—	—	—	—	—	—	—	—	2	—	2
Rusia	1	—	1	1	1	—	—	—	—	—	1	—	—	—	—	—	—	—	—	—	4	1	5
Suecia	—	—	—	—	—	—	—	—	—	—	—	—	—	—	—	—	—	—	—	—	—	—	—
Suiza	—	—	—	—	1	1	1	1	4	5	7	3	—	—	—	—	—	—	—	—	13	10	23
Turquía	3	—	6	5	8	8	5	5	6	8	13	10	—	—	—	—	—	—	—	—	41	36	77
Yugoeslavia	—	—	—	—	—	—	—	—	—	—	—	—	—	—	—	—	—	—	—	—	—	—	—
Otros de Europa	1	—	—	—	—	—	—	2	—	1	1	—	—	—	—	—	—	—	—	—	2	3	5
Argentina	3	—	25	38	4	20	18	22	11	19	31	21	1	—	—	1	—	—	1	—	94	121	215
Bolivia	—	—	1	—	—	—	—	—	—	—	2	—	—	—	—	—	—	—	—	—	3	—	3
Brasil	1	—	3	7	1	2	2	—	6	4	4	5	2	—	—	—	—	—	—	—	19	18	37
Canadá	—	—	—	—	—	—	—	—	1	1	—	2	—	—	—	—	—	—	—	—	1	3	4
Colombia	—	2	—	—	—	—	1	—	1	—	—	3	—	—	—	—	—	—	—	—	2	5	7
Costa Rica	—	—	—	—	—	—	3	2	—	—	—	1	—	—	—	—	—	—	—	—	3	3	6
Cuba	3	3	28	22	9	12	13	17	12	21	24	27	1	—	—	—	—	—	1	—	91	102	193
Chile	—	—	1	5	1	—	1	—	1	2	5	1	—	—	—	—	—	—	—	—	9	8	17
Ecuador	—	—	—	—	—	—	—	—	—	—	1	—	—	—	—	—	—	—	—	—	1	—	1
Estados Unidos	4	3	—	—	—	—	1	2	—	—	2	4	—	—	—	—	—	—	—	—	7	9	16
Guatemala	—	—	—	—	—	—	—	—	—	—	—	—	—	—	—	—	—	—	—	—	—	—	—
Taití	—	—	—	—	—	—	—	—	—	—	—	—	—	—	—	—	—	—	—	—	—	—	—
Honduras	—	—	—	—	—	—	—	—	1	—	—	—	—	—	—	—	—	—	—	—	1	—	1
Méjico	1	—	3	—	5	2	—	7	3	4	3	4	—	—	—	—	—	—	—	—	15	17	32
Nicaragua	—	—	—	—	—	—	—	—	—	—	—	—	—	—	—	—	—	—	—	—	—	—	—
Panamá	—	—	—	1	—	—	1	—	1	2	—	—	—	—	—	—	—	—	—	—	2	3	5
Paraguay	1	—	—	—	—	—	—	—	1	—	2	—	—	—	—	—	—	—	—	—	4	—	4
Perú	—	1	1	—	—	—	—	3	—	—	1	1	—	—	—	—	—	—	—	—	2	5	7
Puerto Rico	1	—	3	5	2	1	2	1	2	1	2	—	—	1	—	—	—	—	—	—	12	9	21
Salvador	—	—	—	—	—	—	1	—	—	—	1	—	—	—	—	—	—	—	—	—	2	—	2
Santo Domingo	—	—	—	—	—	—	—	—	—	—	—	1	—	—	—	—	—	—	—	—	—	1	1
Uruguay	—	—	4	4	—	2	1	—	2	2	1	3	—	—	—	—	—	—	—	—	8	11	19
Venezuela	1	3	2	1	—	1	—	3	—	—	—	—	—	—	—	—	—	—	—	—	3	8	11
Otros de América	—	—	—	2	—	—	—	—	—	—	—	—	—	—	—	—	—	—	—	—	—	2	2
Argelia	4	6	8	10	3	3	—	4	3	8	9	17	1	—	—	—	—	—	—	—	28	48	76
Egipto	1	—	—	2	—	—	—	—	—	—	—	—	—	—	—	—	—	—	—	—	1	2	3
Marruecos	1	1	3	3	—	—	3	3	2	5	2	3	—	—	—	—	—	—	—	—	11	15	26
Otros de Africa	1	—	—	—	—	—	—	1	2	1	—	—	—	—	—	—	1	3	—	—	4	5	9
China	—	—	—	—	—	—	—	—	—	—	—	—	—	—	—	—	—	—	—	—	—	—	—
Japón	—	—	—	—	—	—	—	—	—	—	1	—	—	—	—	—	—	—	—	—	1	—	1
Australia	—	—	—	1	—	—	—	—	—	—	—	—	—	—	—	—	—	—	—	—	—	1	1
Filipinas	2	—	4	4	1	1	4	3	3	4	2	1	1	1	—	—	—	—	—	—	17	14	31
Otros de Asia	—	—	—	—	1	—	—	—	—	—	—	1	—	—	—	—	—	—	—	—	1	1	2
No constan	—	—	—	—	1	—	—	—	—	—	—	—	—	—	—	—	—	—	—	—	1	—	1
Totales	69	67	200	243	72	95	102	143	132	165	212	233	32	19	11	15	9	5	4	2	843	987	1830

Distrito II **CLASIFICACIÓN POR EDADES Y ESTADO CIVIL** **Barrio 1.º**

EDADES	VARONES					MUJERES					EDADES
	Total	S.	C.	V.	No saben leer y escribir	No saben leer y escribir	V.	C.	S.	Total	
< de 1 año	56	56	—	—	—	—	—	—	52	52	< de 1 año
1 año	57	57	—	—	—	—	—	—	49	49	1 año
2 años	65	65	—	—	—	—	—	—	39	39	2 años
3 »	45	45	—	—	—	—	—	—	43	43	3 »
4 »	44	44	—	—	—	—	—	—	47	47	4 »
5 »	68	68	—	—	53	44	—	—	70	70	5 »
6 »	43	43	—	—	23	32	—	—	42	42	6 »
7 »	66	66	—	—	30	28	—	—	54	54	7 »
8 »	64	64	—	—	24	24	—	—	65	65	8 »
9 »	73	73	—	—	18	21	—	—	62	62	9 »
10 »	69	69	—	—	12	16	—	—	69	69	10 »
11 »	63	63	—	—	10	22	—	—	70	70	11 »
12 »	74	74	—	—	14	15	—	—	60	60	12 »
13 »	79	79	—	—	13	16	—	—	81	81	13 »
14 »	80	80	—	—	12	15	—	—	68	68	14 »
15 »	77	77	—	—	15	17	—	—	89	89	15 »
16 »	75	75	—	—	9	14	—	—	76	76	16 »
17 »	49	49	—	—	9	13	—	—	79	79	17 »
18 »	88	87	1	—	11	12	—	—	78	78	18 »
19 »	71	69	2	—	9	10	—	3	66	69	19 »
20 »	59	56	3	—	5	11	—	6	69	75	20 »
21 »	52	50	2	—	2	7	—	12	50	62	21 »
22 »	55	55	—	—	4	8	—	16	53	69	22 »
23 »	53	42	11	—	2	6	—	23	61	84	23 »
24 »	60	47	13	—	1	7	1	29	39	69	24 »
25 »	77	55	22	—	5	5	1	41	55	97	25 »
26 »	42	31	11	—	5	5	3	28	36	67	26 »
27 »	66	41	25	—	1	10	5	31	30	66	27 »
28 »	53	31	22	—	2	5	2	50	28	80	28 »
29 »	48	23	24	1	—	10	3	40	22	65	29 »
30 »	76	34	39	3	1	9	3	45	30	78	30 »
31 »	65	24	41	—	2	13	9	59	25	93	31 »
32 »	63	19	44	—	2	12	5	42	34	81	32 »
33 »	42	7	35	—	3	5	6	44	27	77	33 »
34 »	54	12	42	—	3	10	11	47	14	72	34 »
35 »	78	18	60	—	3	13	13	46	14	73	35 »
36 »	51	15	35	1	4	11	10	57	15	82	36 »
37 »	55	7	48	—	2	6	7	55	15	77	37 »
38 »	58	9	48	1	4	10	10	45	15	70	38 »
39 »	67	11	56	—	4	9	4	42	9	55	39 »
40 »	57	14	42	1	4	15	9	58	10	77	40 »
41 »	47	12	35	—	2	14	5	38	14	57	41 »
42 »	56	4	50	2	3	8	3	42	8	53	42 »
43 »	44	5	39	—	1	12	5	34	12	51	43 »
44 »	44	9	35	—	1	11	8	44	5	57	44 »
45 »	69	11	57	1	5	10	18	52	10	80	45 »
46 »	57	7	47	3	8	12	8	34	5	47	46 »
47 »	45	6	31	8	1	6	9	18	9	36	47 »
48 »	52	6	42	4	1	4	2	29	10	41	48 »
49 »	49	10	38	1	4	13	12	26	8	46	49 »
50 »	44	2	40	2	6	17	14	31	10	55	50 »
51 »	51	5	37	9	12	17	12	29	7	48	51 »
52 »	45	6	35	4	2	9	13	25	6	44	52 »
53 »	41	5	32	4	2	15	13	29	4	46	53 »
54 »	38	6	31	1	4	9	8	23	3	34	54 »
55 »	38	4	29	5	4	10	11	19	8	38	55 »
56 »	51	7	40	4	5	15	17	25	6	48	56 »
57 »	32	7	22	3	2	11	10	20	6	36	57 »
58 »	30	3	23	4	4	8	8	18	5	31	58 »
59 »	30	4	22	4	2	7	9	20	2	31	59 »
60 »	31	3	25	3	4	11	15	19	8	42	60 »
61 »	16	2	12	2	2	13	12	13	4	29	61 »
62 »	27	4	15	8	6	8	13	7	4	24	62 »
63 »	25	3	18	4	7	7	12	11	3	26	63 »
64 »	24	2	17	5	2	4	10	9	4	23	64 »
65 »	18	3	11	4	2	7	13	5	4	22	65 »
66 »	10	—	8	2	—	10	13	6	4	23	66 »
67 »	10	—	7	3	4	5	10	7	2	19	67 »
68 »	12	1	8	3	3	4	12	4	2	18	68 »
69 »	6	—	4	2	—	8	10	4	1	15	69 »
70 »	12	2	6	4	4	14	16	16	4	36	70 »
71 »	13	—	3	10	2	4	10	1	3	14	71 »
72 »	9	—	6	3	4	6	14	3	—	17	72 »
73 »	8	—	6	2	2	1	9	1	1	11	73 »
74 »	4	1	3	—	1	6	10	2	—	12	74 »
75 »	10	—	6	4	—	6	15	—	—	15	75 »
76 »	2	—	2	—	1	6	7	—	1	8	76 »
77 »	5	—	4	1	2	5	8	1	—	9	77 »
78 »	3	—	2	1	1	4	6	—	1	7	78 »
79 »	4	—	—	4	3	4	8	1	—	9	79 »
80 »	1	—	—	1	—	5	6	—	—	6	80 »
81 »	3	—	—	3	—	—	4	1	1	6	81 »
82 »	3	—	1	2	—	—	1	—	—	1	82 »
83 »	3	—	1	2	—	2	2	1	—	3	83 »
84 »	—	—	—	—	—	2	5	—	—	5	84 »
85 »	—	—	—	—	—	3	3	1	—	4	85 »
86 »	—	—	—	—	—	1	3	—	—	3	86 »
87 »	1	1	—	—	1	1	1	1	—	2	87 »
88 »	—	—	—	—	—	1	1	—	—	1	88 »
89 »	—	—	—	—	—	—	—	—	—	—	89 »
90 »	—	—	—	—	—	—	—	—	—	—	90 »
91 »	—	—	—	—	—	1	1	—	—	1	91 »
92 »	—	—	—	—	—	—	—	—	—	—	92 »
93 »	—	—	—	—	—	—	—	—	—	—	93 »
93 »	—	—	—	—	—	—	—	—	—	—	94 »
94 »	—	—	—	—	—	—	—	—	—	—	95 »
96 »	—	—	—	—	—	—	—	—	—	—	96 »
97 »	1	1	—	—	—	—	—	—	—	—	97 »
98 »	—	—	—	—	—	—	—	—	—	—	98 »
99 »	—	—	—	—	—	—	—	—	—	—	99 »
100 »	—	—	—	—	—	—	1	—	—	1	100 »
101 »	—	—	—	—	—	—	—	—	—	—	101 »
102 »	—	—	—	—	—	—	—	—	—	—	102 »
103 »	—	—	—	—	—	—	—	—	—	—	103 »
104 »	—	—	—	—	—	—	—	—	—	—	104 »
105 »	—	—	—	—	—	—	—	—	—	—	105 »
No consta ..	2	1	1	—	—	—	—	—	—	—	No consta.
Totales...	3,663	2,047	1,477	139	441	843	538	1,489	2,005	4,122	

Distrito II **CLASIFICACIÓN POR EDADES Y ESTADO CIVIL** **Barrio 2.º**

EDADES	VARONES					MUJERES					EDADES
	Total	S.	C.	V.	No saben leer y escribir	No saben leer y escribir	V.	C.	S.	Total	
< de 1 año	237	237	—	—	—	—	—	—	181	181	< de 1 año
1 año	206	206	—	—	—	—	—	—	183	183	1 año
2 años	183	183	—	—	—	—	—	—	180	180	2 años
3 »	176	176	—	—	—	—	—	—	166	166	3 »
4 »	161	161	—	—	—	—	—	—	164	164	4 »
5 »	249	249	—	—	112	121	—	—	255	255	5 »
6 »	134	134	—	—	60	67	—	—	129	129	6 »
7 »	177	177	—	—	45	44	—	—	144	144	7 »
8 »	246	246	—	—	48	43	—	—	209	209	8 »
9 »	222	222	—	—	16	26	—	—	237	237	9 »
10 »	249	249	—	—	14	15	—	—	243	243	10 »
11 »	219	219	—	—	7	8	—	—	219	219	11 »
12 »	234	234	—	—	4	9	—	—	217	217	12 »
13 »	236	236	—	—	9	6	—	—	265	265	13 »
14 »	273	273	—	—	2	7	—	—	257	257	14 »
15 »	293	293	—	—	8	7	—	—	300	300	15 »
16 »	241	241	—	—	3	3	—	—	248	248	16 »
17 »	244	244	—	—	3	6	—	4	262	266	17 »
18 »	265	264	1	—	1	10	1	8	261	270	18 »
19 »	291	287	4	—	4	9	—	12	281	293	19 »
20 »	271	260	11	—	2	10	1	15	313	329	20 »
21 »	221	212	9	—	—	8	1	46	252	299	21 »
22 »	247	237	10	—	2	7	—	80	265	345	22 »
23 »	292	258	33	1	1	2	1	106	230	337	23 »
24 »	270	233	36	1	3	8	—	117	188	305	24 »
25 »	268	208	59	1	1	12	6	178	198	382	25 »
26 »	243	162	80	1	2	8	6	148	145	299	26 »
27 »	237	124	112	1	—	10	4	210	148	362	27 »
28 »	247	128	118	1	3	10	9	178	110	297	28 »
29 »	261	109	152	—	—	10	8	196	97	301	29 »
30 »	260	106	151	3	—	16	20	220	118	358	30 »
31 »	251	88	161	2	3	9	19	199	73	291	31 »
32 »	294	73	217	4	1	15	24	203	75	302	32 »
33 »	279	67	208	4	1	14	20	210	72	302	33 »
34 »	292	64	225	3	3	14	20	228	55	303	34 »
35 »	281	72	204	5	3	24	29	239	75	343	35 »
36 »	268	58	206	4	2	19	17	243	60	320	36 »
37 »	261	41	216	4	4	31	39	232	54	325	37 »
38 »	261	42	213	6	2	29	28	231	57	316	38 »
39 »	268	36	226	6	5	34	32	209	50	291	39 »
40 »	276	44	223	9	4	29	35	232	56	323	40 »
41 »	223	33	187	3	1	27	25	196	37	258	41 »
42 »	236	37	190	9	6	33	44	210	39	293	42 »
43 »	239	29	202	8	9	30	43	197	42	282	43 »
44 »	206	20	179	7	10	21	26	156	23	205	44 »
45 »	302	35	257	10	10	46	56	209	50	315	45 »
46 »	218	18	197	3	6	26	33	162	43	238	46 »
47 »	183	28	152	3	5	37	41	148	29	218	47 »
48 »	210	24	177	9	6	27	52	154	42	248	48 »
49 »	188	15	168	5	4	38	54	148	37	239	49 »
50 »	214	15	187	12	7	38	72	180	29	281	50 »
51 »	197	8	178	11	7	34	59	132	19	210	51 »
52 »	219	19	189	11	8	30	72	140	12	224	52 »
53 »	199	19	167	13	9	33	74	132	25	231	53 »
54 »	131	16	109	6	6	33	55	117	21	193	54 »
55 »	178	14	152	12	4	40	87	116	24	227	55 »
56 »	149	7	132	10	9	45	82	103	21	206	56 »
57 »	164	14	140	10	7	38	59	113	18	190	57 »
58 »	116	10	93	13	7	39	79	85	25	189	58 »
59 »	141	15	115	11	10	32	69	78	13	160	59 »
60 »	138	10	113	15	14	46	83	87	21	191	60 »
61 »	100	7	76	17	6	33	74	57	10	141	61 »
62 »	100	5	82	13	2	50	84	50	11	145	62 »
63 »	110	5	84	21	9	55	83	55	8	146	63 »
64 »	97	6	80	11	5	49	83	49	17	149	64 »
65 »	103	5	77	21	7	56	102	56	9	167	65 »
66 »	84	4	64	16	6	40	71	40	9	120	66 »
67 »	79	5	55	19	8	35	80	35	10	125	67 »
68 »	62	3	45	14	3	36	73	36	9	118	68 »
69 »	58	3	37	18	6	23	62	23	6	91	69 »
70 »	68	9	33	26	4	16	96	16	9	121	70 »
71 »	52	3	37	12	4	24	53	24	2	79	71 »
72 »	47	5	22	20	4	16	58	16	1	75	72 »
73 »	34	1	23	10	6	11	70	11	4	85	73 »
74 »	30	2	13	15	5	11	53	11	4	68	74 »
75 »	52	—	34	18	7	42	71	11	4	86	75 »
76 »	25	—	16	9	5	28	57	12	4	73	76 »
77 »	27	2	13	12	5	28	62	4	—	66	77 »
78 »	27	2	13	12	4	22	43	4	4	51	78 »
79 »	12	—	6	6	—	19	35	5	2	42	79 »
80 »	15	—	7	8	1	39	55	3	2	60	80 »
81 »	13	—	5	8	4	18	27	1	1	29	81 »
82 »	9	—	3	6	1	13	23	2	—	25	82 »
83 »	10	—	5	5	2	6	13	—	1	14	83 »
84 »	3	—	2	1	1	5	7	1	1	9	84 »
85 »	3	—	2	1	—	3	13	—	—	13	85 »
86 »	3	—	1	2	—	13	15	—	—	15	86 »
87 »	3	—	—	3	1	6	8	—	—	8	87 »
88 »	1	—	—	1	—	11	13	—	—	13	88 »
89 »	1	—	—	1	—	1	4	—	—	4	89 »
90 »	1	—	—	1	—	1	2	—	—	2	90 »
91 »	1	—	1	—	—	3	4	—	—	4	91 »
92 »	—	—	—	—	—	—	2	—	—	2	92 »
93 »	2	—	—	2	—	1	1	—	—	1	93 »
94 »	—	—	—	—	—	—	—	—	—	—	94 »
95 »	1	—	—	1	—	1	1	—	—	1	95 »
96 »	—	—	—	—	—	—	—	—	—	—	96 »
97 »	—	—	—	—	—	1	1	—	—	1	97 »
98 »	—	—	—	—	—	1	3	—	—	3	98 »
99 »	—	—	—	—	—	—	1	—	—	1	99 »
100 »	—	—	—	—	—	—	—	—	—	—	100 »
101 »	—	—	—	—	—	—	—	—	—	—	101 »
102 »	—	—	—	—	—	—	—	—	—	—	102 »
103 »	—	—	—	—	—	—	—	—	—	—	103 »
104 »	—	—	—	—	—	—	—	—	—	—	104 »
105 »	—	—	—	—	—	—	—	—	—	—	105 »
No consta...	5	1	3	1	—	—	1	4	3	8	No consta.
Totales...	15,173	7,607	6,998	568	629	2,110	2,980	7,133	7,793	17,915	

Distrito II **CLASIFICACIÓN POR EDADES Y ESTADO CIVIL** **Barrio 3.°**

EDADES	VARONES					MUJERES					EDADES
	Total	S.	C.	V.	No saben leer y escribir	No saben leer y escribir	V.	C.	S.	Total	
< de 1 año	50	50	—	—	—	—	—	—	62	62	< de 1 año
1 año	44	44	—	—	—	—	—	—	42	42	1 año
2 años	54	54	—	—	—	—	—	—	60	60	2 años
3 »	47	47	—	—	—	—	—	—	34	34	3 »
4 »	45	45	—	—	—	—	—	—	61	61	4 »
5 »	60	60	—	—	27	28	—	—	53	53	5 »
6 »	38	38	—	—	8	20	—	—	47	47	6 »
7 »	35	35	—	—	6	9	—	—	42	42	7 »
8 »	57	57	—	—	2	4	—	—	56	56	8 »
9 »	53	53	—	—	—	1	—	—	64	64	9 »
10 »	71	71	—	—	—	4	—	—	49	49	10 »
11 »	72	72	—	—	—	3	—	—	65	65	11 »
12 »	55	56	—	—	—	—	—	—	66	66	12 »
13 »	77	77	—	—	—	2	—	—	58	58	13 »
14 »	65	65	—	—	—	1	—	—	62	62	14 »
15 »	81	81	—	—	—	1	—	—	90	90	15 »
16 »	67	67	—	—	—	1	—	—	64	64	16 »
17 »	74	74	—	—	—	—	—	—	86	86	17 »
18 »	78	78	—	—	—	3	—	2	96	98	18 »
19 »	83	83	—	—	1	—	—	4	88	92	19 »
20 »	75	73	2	—	2	—	—	5	103	108	20 »
21 »	66	66	—	—	1	1	—	7	106	113	21 »
22 »	70	64	6	—	—	2	1	20	89	110	22 »
23 »	84	75	9	—	—	1	—	31	102	133	23 »
24 »	69	63	6	—	1	1	1	34	74	109	24 »
25 »	86	69	17	—	—	1	3	36	62	101	25 »
26 »	69	51	18	—	—	1	1	45	62	108	26 »
27 »	73	46	27	—	1	3	1	40	53	94	27 »
28 »	62	33	29	—	—	1	7	34	47	88	28 »
29 »	71	40	31	—	—	2	2	42	44	88	29 »
30 »	83	37	46	—	1	2	3	74	41	118	30 »
31 »	78	28	50	—	1	3	9	68	32	109	31 »
32 »	69	23	45	1	—	—	5	54	23	82	32 »
33 »	81	27	54	—	—	3	7	61	29	97	33 »
34 »	53	17	36	—	1	—	5	53	21	79	34 »
35 »	96	30	65	1	1	—	7	57	28	92	35 »
36 »	75	20	52	3	—	4	12	61	39	112	36 »
37 »	64	16	48	—	—	3	14	61	22	97	37 »
38 »	74	14	58	2	—	5	9	67	28	104	38 »
39 »	71	8	61	2	1	3	17	54	25	96	39 »
40 »	84	10	72	2	2	6	13	69	19	101	40 »
41 »	61	11	48	2	1	2	12	55	18	85	41 »
42 »	84	8	73	3	1	1	12	59	22	93	42 »
43 »	73	19	51	3	—	2	13	59	14	86	43 »
44 »	77	8	67	2	—	3	12	54	16	82	44 »
45 »	83	18	63	2	—	4	32	86	26	144	45 »
46 »	73	12	57	4	—	2	12	52	16	80	46 »
47 »	63	7	54	2	—	3	15	50	8	73	47 »
48 »	53	8	45	—	3	9	14	42	11	67	48 »
49 »	62	8	45	9	1	6	19	45	22	86	49 »
50 »	82	7	71	4	3	12	20	68	18	106	50 »
51 »	63	7	53	3	—	10	27	36	7	70	51 »
52 »	55	5	49	1	1	4	15	43	11	69	52 »
53 »	64	4	59	1	1	6	12	38	5	55	53 »
54 »	58	6	47	5	1	7	12	33	2	47	54 »
55 »	52	8	41	3	2	9	20	32	12	64	55 »
56 »	60	4	51	5	—	19	28	37	16	81	56 »
57 »	48	4	39	5	1	5	16	28	16	60	57 »
58 »	55	4	48	3	—	8	24	35	8	67	58 »
59 »	42	4	32	6	1	3	16	34	8	57	59 »
60 »	55	3	42	10	3	9	26	34	6	66	60 »
61 »	35	6	28	1	2	9	16	24	8	48	61 »
62 »	35	2	30	3	2	8	18	18	3	34	62 »
63 »	39	5	28	6	2	6	21	18	8	47	63 »
64 »	31	1	25	5	4	9	16	19	9	44	64 »
65 »	39	1	32	6	1	14	35	18	2	55	65 »
66 »	26	4	15	7	1	10	33	20	5	58	66 »
67 »	21	2	15	4	—	12	31	13	7	51	67 »
68 »	24	—	18	6	2	13	30	12	6	48	68 »
69 »	22	1	18	3	3	3	20	10	2	32	69 »
70 »	25	2	21	2	6	11	41	11	7	59	70 »
71 »	21	3	13	5	1	6	20	5	2	27	71 »
72 »	18	3	13	2	3	4	21	4	6	31	72 »
73 »	15	2	10	3	3	12	24	4	3	31	73 »
74 »	13	—	11	2	6	9	24	4	5	33	74 »
75 »	20	1	8	11	5	8	25	11	2	38	75 »
76 »	8	—	4	4	1	11	24	3	6	33	76 »
77 »	6	—	3	3	—	5	12	2	1	15	77 »
78 »	10	—	6	4	2	8	22	—	1	23	78 »
79 »	6	—	3	3	1	6	18	3	2	23	79 »
80 »	6	—	4	2	1	5	16	2	—	18	80 »
81 »	6	—	2	4	2	2	5	—	—	5	81 »
82 »	4	—	1	3	2	4	12	1	—	13	82 »
83 »	3	—	2	1	1	2	3	—	—	3	83 »
84 »	1	—	—	1	1	7	9	1	—	10	84 »
85 »	1	—	1	—	—	1	5	1	—	6	85 »
86 »	1	—	—	1	1	4	8	—	—	8	86 »
87 »	1	—	—	1	1	3	7	—	1	8	87 »
88 »	1	—	1	—	1	1	3	—	—	3	88 »
89 »	1	—	—	1	—	—	—	—	—	—	89 »
90 »	—	—	—	—	—	—	2	—	—	2	90 »
91 »	—	—	—	—	—	—	—	—	—	—	91 »
92 »	—	—	—	—	—	1	1	—	—	1	92 »
93 »	—	—	—	—	—	—	—	—	—	—	93 »
94 »	—	—	—	—	—	1	1	—	—	1	94 »
95 »	—	—	—	—	—	—	—	—	—	—	95 »
96 »	—	—	—	—	—	—	—	—	—	—	96 »
97 »	—	—	—	—	—	1	1	—	—	1	97 »
98 »	—	—	—	—	—	—	—	—	—	—	98 »
99 »	—	—	—	—	—	—	—	—	—	—	99 »
100 »	—	—	—	—	—	—	—	—	—	—	100 »
101 »	—	—	—	—	—	—	—	—	—	—	101 »
102 »	—	—	—	—	—	—	—	—	—	—	102 »
103 »	—	—	—	—	—	—	—	—	—	—	103 »
104 »	—	—	—	—	—	—	—	—	—	—	104 »
105 »	—	—	—	—	—	—	—	—	—	—	105 »
No consta...	2	1	1	—	—	1	1	—	4	5	No consta.
Totales...	4,464	2,206	2,080	178	129	440	994	2,103	2,646	5,743	

Distrito II **CLASIFICACIÓN POR EDADES Y ESTADO CIVIL** **Barrio 4.°**

EDADES	VARONES					MUJERES					EDADES
	Total	S.	C.	V.	No saben leer y escribir	No saben leer y escribir	V.	C.	S.	Total	
< de 1 año	96	96	—	—	—	—	—	—	85	85	< de 1 año
1 año	47	47	—	—	—	—	—	—	62	62	1 año
2 años	71	71	—	—	—	—	—	—	71	71	2 años
3 »	46	46	—	—	—	—	—	—	52	52	3 »
4 »	61	61	—	—	—	—	—	—	63	63	4 »
5 »	74	74	—	—	33	25	—	—	72	72	5 »
6 »	47	47	—	—	15	9	—	—	40	40	6 »
7 »	52	52	—	—	3	7	—	—	55	55	7 »
8 »	70	70	—	—	5	4	—	—	61	61	8 »
9 »	64	64	—	—	4	2	—	—	74	74	9 »
10 »	62	62	—	—	2	—	—	—	78	78	10 »
11 »	80	80	—	—	—	2	—	—	70	70	11 »
12 »	74	74	—	—	2	—	—	—	71	71	12 »
13 »	57	57	—	—	1	—	—	—	93	93	13 »
14 »	76	76	—	—	—	1	—	—	71	71	14 »
15 »	96	96	—	—	—	1	—	—	81	81	15 »
16 »	67	67	—	—	1	1	—	—	105	105	16 »
17 »	87	87	—	—	1	—	—	—	92	92	17 »
18 »	87	87	—	—	—	1	—	—	96	96	18 »
19 »	80	80	—	—	—	—	—	1	106	107	19 »
20 »	87	87	—	—	—	—	—	5	120	125	20 »
21 »	89	89	—	—	—	—	—	5	110	115	21 »
22 »	82	81	1	—	—	—	—	16	101	117	22 »
23 »	89	81	8	—	—	—	—	28	100	128	23 »
24 »	88	79	9	—	1	2	—	48	95	143	24 »
25 »	103	86	17	—	—	—	—	37	92	129	25 »
26 »	63	45	18	—	—	2	1	62	74	137	26 »
27 »	82	47	35	—	1	2	1	64	66	131	27 »
28 »	80	52	28	—	2	2	2	54	63	119	28 »
29 »	90	39	51	—	—	1	3	71	49	123	29 »
30 »	86	36	50	—	—	4	7	84	56	147	30 »
31 »	99	34	65	—	1	2	7	63	46	116	31 »
32 »	78	23	55	—	1	—	5	68	41	114	32 »
33 »	112	32	79	1	1	1	8	71	33	112	33 »
34 »	81	20	60	1	1	—	5	83	30	118	34 »
35 »	101	24	77	—	1	2	8	95	47	150	35 »
36 »	87	19	66	2	1	2	11	93	34	138	36 »
37 »	96	27	69	—	—	1	10	87	27	124	37 »
38 »	83	16	67	—	2	2	7	65	36	108	38 »
39 »	105	15	88	2	3	3	7	76	29	112	39 »
40 »	83	14	68	1	—	2	9	81	32	122	40 »
41 »	85	14	70	1	4	1	13	54	31	98	41 »
42 »	105	13	91	1	2	6	18	68	29	115	42 »
43 »	75	14	61	—	1	3	14	75	30	119	43 »
44 »	81	11	69	1	2	4	13	61	33	107	44 »
45 »	107	20	87	—	3	8	17	98	37	152	45 »
46 »	83	19	61	3	4	2	16	47	22	85	46 »
47 »	92	11	79	2	—	1	11	57	15	83	47 »
48 »	80	9	68	3	1	8	14	67	19	100	48 »
49 »	75	4	70	1	—	6	26	58	17	101	49 »
50 »	90	10	77	3	1	6	26	53	18	97	50 »
51 »	85	8	72	5	—	4	13	58	11	82	51 »
52 »	92	7	80	5	—	8	18	63	11	92	52 »
53 »	65	3	57	5	—	3	18	53	9	80	53 »
54 »	61	3	55	3	1	4	21	43	9	73	54 »
55 »	78	4	70	4	—	4	21	44	9	74	55 »
56 »	55	3	51	1	2	3	22	47	7	76	56 »
57 »	53	2	50	1	1	7	23	33	17	73	57 »
58 »	52	4	45	3	—	7	32	34	8	74	58 »
59 »	43	6	33	4	1	4	24	38	12	74	59 »
60 »	37	5	29	3	3	6	32	24	6	62	60 »
61 »	51	7	39	5	—	13	21	32	7	60	61 »
62 »	38	1	33	4	1	6	26	28	7	61	62 »
63 »	43	2	37	4	—	7	29	26	4	59	63 »
64 »	57	10	41	6	—	10	32	19	6	57	64 »
65 »	49	3	39	7	1	16	33	24	12	69	65 »
66 »	40	1	34	5	—	7	21	22	2	45	66 »
67 »	25	—	20	5	1	4	22	16	8	46	67 »
68 »	33	7	21	5	3	11	20	28	10	58	68 »
69 »	34	1	22	11	—	6	19	18	6	43	69 »
70 »	15	1	8	6	—	4	34	15	11	60	70 »
71 »	25	—	16	9	—	10	27	17	5	49	71 »
72 »	24	1	17	6	—	4	21	13	4	38	72 »
73 »	28	—	14	14	1	3	26	14	6	46	73 »
74 »	18	1	12	5	—	8	26	5	3	34	74 »
75 »	25	1	15	9	1	8	30	3	1	34	75 »
76 »	15	1	6	8	5	7	16	6	1	23	76 »
77 »	10	—	9	1	2	5	20	4	7	31	77 »
78 »	7	—	2	5	1	7	15	3	2	20	78 »
79 »	13	—	5	8	1	1	11	1	3	15	79 »
80 »	9	2	5	2	—	9	23	1	1	25	80 »
81 »	4	—	2	2	—	5	13	—	—	13	81 »
82 »	5	—	4	1	—	2	6	2	—	8	82 »
83 »	3	1	1	1	1	3	8	—	—	8	83 »
84 »	2	—	—	2	—	—	8	1	—	9	84 »
85 »	—	—	—	—	—	—	6	—	—	6	85 »
86 »	2	—	2	—	1	—	1	—	—	1	86 »
87 »	2	—	1	1	—	2	6	—	—	6	87 »
88 »	—	—	—	—	—	—	—	—	—	—	88 »
89 »	1	—	—	1	—	3	3	1	—	4	89 »
90 »	—	—	—	—	—	1	2	—	—	2	90 »
91 »	1	—	—	1	—	—	1	—	—	1	91 »
92 »	—	—	—	—	—	—	1	—	—	1	92 »
93 »	—	—	—	—	—	—	—	—	—	—	93 »
94 »	—	—	—	—	—	—	—	—	—	—	94 »
95 »	—	—	—	—	—	—	—	—	—	—	95 »
96 »	—	—	—	—	—	—	—	—	—	—	96 »
97 »	—	—	—	—	—	—	—	—	—	—	97 »
98 »	—	—	—	—	—	—	—	—	—	—	98 »
99 »	—	—	—	—	—	—	—	—	—	—	99 »
100 »	—	—	—	—	—	—	—	—	—	—	100 »
101 »	—	—	—	—	—	—	—	—	—	—	101 »
102 »	—	—	—	—	—	—	—	—	—	—	102 »
103 »	—	—	—	—	—	—	—	—	—	—	103 »
104 »	—	—	—	—	—	—	—	—	—	—	104 »
105 »	—	—	—	—	—	—	—	—	—	—	105 »
No consta...	—	—	—	—	—	—	—	—	2	2	No consta.
Totales ..	5,331	2,550	2,591	190	127	338	1,010	2,631	3,237	6,878	

Distrito II **CLASIFICACIÓN POR EDADES Y ESTADO CIVIL** **Barrio 5.º**

EDADES	VARONES					MUJERES					EDADES
	Total	S.	C.	V.	No saben leer y escribir	No saben leer y escribir	V.	C.	S.	Total	
< de 1 año	73	73	—	—	—	—	—	—	69	69	< de 1 año
1 año	51	51	—	—	—	—	—	—	59	59	1 año
2 años	71	71	—	—	—	—	—	—	52	52	2 años
3 »	61	61	—	—	—	—	—	—	68	68	3 »
4 »	60	60	—	—	—	—	—	—	72	72	4 »
5 »	73	73	—	—	1	1	—	—	69	69	5 »
6 »	39	39	—	—	11	14	—	—	42	42	6 »
7 »	51	51	—	—	4	7	—	—	55	55	7 »
8 »	78	78	—	—	1	—	—	—	65	65	8 »
9 »	73	73	—	—	1	1	—	—	73	73	9 »
10 »	80	80	—	—	—	—	—	—	74	74	10 »
11 »	71	71	—	—	—	—	—	—	71	71	11 »
12 »	66	66	—	—	1	1	—	—	94	94	12 »
13 »	78	78	—	—	1	1	—	—	72	72	13 »
14 »	82	82	—	—	—	—	—	—	86	86	14 »
15 »	86	86	—	—	1	1	—	—	102	102	15 »
16 »	72	72	—	—	1	1	—	—	105	105	16 »
17 »	71	71	—	—	—	2	—	—	105	105	17 »
18 »	94	94	—	—	—	—	—	2	116	118	18 »
19 »	87	86	1	—	—	1	—	2	122	124	19 »
20 »	70	70	—	—	—	—	1	5	124	130	20 »
21 »	81	78	2	1	—	2	—	8	122	130	21 »
22 »	60	60	—	—	—	—	1	11	129	141	22 »
23 »	83	75	7	1	—	3	—	26	105	131	23 »
24 »	74	62	12	—	—	4	—	31	109	140	24 »
25 »	81	63	17	1	—	3	2	56	95	153	25 »
26 »	70	57	13	—	—	1	1	45	91	137	26 »
27 »	82	53	29	—	—	1	3	50	72	125	27 »
28 »	76	41	35	—	—	6	2	51	71	124	28 »
29 »	72	47	25	—	1	4	1	50	47	98	29 »
30 »	100	52	47	1	—	3	6	92	68	166	30 »
31 »	85	37	48	—	—	3	5	71	42	118	31 »
32 »	90	29	60	1	—	5	8	97	43	148	32 »
33 »	86	25	61	—	2	—	5	79	39	123	33 »
34 »	80	16	63	1	3	3	10	68	33	111	34 »
35 »	109	20	88	1	—	4	5	90	46	141	35 »
36 »	91	15	75	1	—	2	11	79	38	128	36 »
37 »	95	16	77	2	1	5	9	86	39	134	37 »
38 »	78	12	64	2	1	5	9	82	28	119	38 »
39 »	79	8	70	1	—	5	12	68	26	106	39 »
40 »	93	11	80	2	—	4	11	84	28	123	40 »
41 »	83	11	70	2	—	8	13	71	26	110	41 »
42 »	107	15	91	1	—	4	19	72	20	111	42 »
43 »	84	9	73	2	1	4	10	72	26	108	43 »
44 »	94	12	80	2	1	4	14	55	27	96	44 »
45 »	112	12	96	4	—	10	20	95	32	147	45 »
46 »	78	5	71	2	—	3	6	85	18	109	46 »
47 »	67	15	49	3	—	7	15	62	18	95	47 »
48 »	80	10	69	1	—	1	11	61	15	87	48 »
49 »	75	9	64	2	—	5	15	54	9	78	49 »
50 »	72	9	60	3	—	6	18	55	13	86	50 »
51 »	67	12	52	3	—	2	22	40	18	80	51 »
52 »	65	11	49	5	1	2	15	40	10	65	52 »
53 »	69	13	54	2	1	10	24	43	9	76	53 »
54 »	53	8	42	3	—	7	17	42	8	67	54 »
55 »	55	5	48	2	—	4	23	43	12	78	55 »
56 »	55	6	45	4	2	6	17	36	8	61	56 »
57 »	56	5	47	4	—	3	21	37	8	66	57 »
58 »	54	10	40	4	1	5	22	35	5	62	58 »
59 »	51	11	38	2	1	10	17	28	8	53	59 »
60 »	32	3	23	6	1	10	30	33	9	72	60 »
61 »	51	6	41	4	—	2	24	21	3	48	61 »
62 »	45	5	38	2	—	8	22	21	5	48	62 »
63 »	44	9	30	5	1	8	22	23	5	50	63 »
64 »	33	6	18	9	2	13	30	13	5	48	64 »
65 »	32	4	25	3	2	9	36	16	7	59	65 »
66 »	33	5	26	2	1	8	30	22	4	56	66 »
67 »	11	2	7	2	2	8	23	9	5	37	67 »
68 »	25	1	22	2	—	9	25	16	4	45	68 »
69 »	15	3	9	3	2	8	32	18	4	54	69 »
70 »	24	5	13	6	1	10	25	5	2	32	70 »
71 »	20	2	14	4	1	4	17	7	2	26	71 »
72 »	14	1	8	5	1	4	24	5	4	33	72 »
73 »	11	—	7	4	1	5	20	4	2	26	73 »
74 »	14	—	11	3	2	6	26	4	2	32	74 »
75 »	7	2	3	2	—	2	25	1	4	30	75 »
76 »	8	1	5	2	2	4	22	2	3	27	76 »
77 »	11	2	4	5	—	7	15	—	—	15	77 »
78 »	9	2	3	4	2	3	17	2	—	19	78 »
79 »	6	—	4	2	—	2	13	1	—	14	79 »
80 »	7	3	—	4	—	5	12	—	3	15	80 »
81 »	6	—	2	3	2	1	9	—	—	9	81 »
82 »	2	2	—	—	1	3	12	—	—	12	82 »
83 »	5	2	—	3	—	1	6	1	1	8	83 »
84 »	1	—	—	1	—	—	2	—	—	2	84 »
85 »	3	—	1	2	2	5	5	—	—	5	85 »
86 »	2	—	—	2	1	—	2	—	—	2	86 »
87 »	—	—	—	—	—	3	4	—	—	4	87 »
88 »	—	—	—	—	—	1	4	—	—	4	88 »
89 »	2	1	—	1	—	1	2	—	—	2	89 »
90 »	—	—	—	—	—	—	—	—	1	1	90 »
91 »	—	—	—	—	—	—	1	—	—	1	91 »
92 »	—	—	—	—	—	—	—	—	—	—	92 »
93 »	—	—	—	—	—	—	—	—	1	1	93 »
94 »	—	—	—	—	—	—	—	—	—	—	94 »
95 »	—	—	—	—	—	—	—	—	—	—	95 »
96 »	—	—	—	—	—	—	—	—	—	—	96 »
97 »	—	—	—	—	—	—	—	—	—	—	97 »
98 »	—	—	—	—	—	1	1	—	—	1	98 »
99 »	—	—	—	—	—	—	—	—	—	—	99 »
100 »	—	—	—	—	—	—	—	—	—	—	100 »
101 »	—	—	—	—	—	—	—	—	—	—	101 »
102 »	—	—	—	—	—	—	—	—	—	—	102 »
103 »	—	—	—	—	—	—	—	—	—	—	103 »
104 »	—	—	—	—	—	—	—	—	—	—	104 »
105 »	—	—	—	—	—	—	—	—	—	—	105 »
No consta...	3	—	3	—	—	—	1	—	1	2	No consta.
Totales...	5,004	2,518	2,329	157	65	345	960	2,483	3,333	6,776	

Distrito II **CLASIFICACIÓN POR EDADES Y ESTADO CIVIL** **Barrio 6.°**

EDADES	VARONES					MUJERES					EDADES
	Total	S.	C.	V.	No saben leer y escribir	No saben leer y escribir	V.	C.	S.	Total	
< de 1 año	208	208	—	—	—	—	—	—	169	169	< de 1 año
1 año	175	175	—	—	—	—	—	—	192	192	1 año
2 años	199	199	—	—	—	—	—	—	181	181	2 años
3 »	143	143	—	—	—	—	—	—	139	139	3 »
4 »	177	177	—	—	—	—	—	—	158	158	4 »
5 »	232	232	—	—	147	113	—	—	198	198	5 »
6 »	123	123	—	—	78	44	—	—	113	113	6 »
7 »	148	148	—	—	49	40	—	—	143	143	7 »
8 »	202	202	—	—	57	31	—	—	210	210	8 »
9 »	223	223	—	—	23	27	—	—	213	213	9 »
10 »	228	228	—	—	15	19	—	—	206	206	10 »
11 »	231	231	—	—	14	12	—	—	188	188	11 »
12 »	226	226	—	—	7	6	—	—	210	210	12 »
13 »	245	245	—	—	10	7	—	—	215	215	13 »
14 »	213	213	—	—	8	12	—	—	216	216	14 »
15 »	248	248	—	—	5	9	—	—	232	232	15 »
16 »	211	211	—	—	6	9	—	—	141	141	16 »
17 »	212	212	—	—	5	6	—	—	191	191	17 »
18 »	212	212	—	—	2	3	—	4	228	232	18 »
19 »	204	202	2	—	1	5	—	16	234	250	19 »
20 »	222	216	6	—	6	3	—	23	222	245	20 »
21 »	183	174	9	—	2	6	—	26	196	222	21 »
22 »	161	155	6	—	3	8	—	55	210	265	22 »
23 »	185	174	10	1	5	6	1	87	185	273	23 »
24 »	192	166	26	—	5	10	1	118	165	284	24 »
25 »	178	134	44	—	—	6	3	130	146	279	25 »
26 »	178	112	65	1	4	7	1	140	103	244	26 »
27 »	219	133	85	1	1	8	4	149	104	257	27 »
28 »	212	102	109	1	4	11	3	177	90	270	28 »
29 »	183	83	100	—	2	12	11	174	99	284	29 »
30 »	238	103	134	1	4	15	17	213	79	309	30 »
31 »	227	61	162	4	2	15	9	186	47	242	31 »
32 »	231	62	168	1	4	16	16	174	58	248	32 »
33 »	249	46	201	2	3	21	25	192	61	278	33 »
34 »	216	42	172	2	4	18	16	174	52	242	34 »
35 »	244	49	192	3	6	18	29	179	47	255	35 »
36 »	224	38	183	3	3	18	19	181	43	243	36 »
37 »	224	34	182	8	3	22	16	187	43	246	37 »
38 »	222	36	185	1	2	25	22	165	41	228	38 »
39 »	217	33	179	5	5	27	28	171	33	232	39 »
40 »	212	27	181	4	9	32	28	189	41	258	40 »
41 »	186	21	160	5	7	28	17	158	34	209	41 »
42 »	189	22	163	4	6	25	35	149	29	213	42 »
43 »	188	28	153	7	6	24	26	171	28	225	43 »
44 »	165	13	150	2	10	32	24	136	19	179	44 »
45 »	239	14	216	9	7	36	41	177	35	253	45 »
46 »	160	8	148	4	6	25	33	139	14	186	46 »
47 »	160	13	146	1	10	19	29	125	16	170	47 »
48 »	161	13	144	4	4	30	35	112	27	174	48 »
49 »	157	11	139	7	9	21	25	99	19	143	49 »
50 »	163	16	139	8	7	39	37	130	22	189	50 »
51 »	123	7	104	12	11	30	25	93	16	134	51 »
52 »	132	17	105	10	10	30	38	81	11	130	52 »
53 »	153	8	136	9	8	34	39	90	10	139	53 »
54 »	141	17	116	8	13	36	35	80	12	127	54 »
55 »	102	8	85	9	11	39	46	86	9	141	55 »
56 »	94	7	81	6	6	31	49	77	7	133	56 »
57 »	117	12	93	12	11	45	56	60	9	125	57 »
58 »	82	8	67	7	8	26	34	52	11	97	58 »
59 »	85	7	70	8	6	40	50	60	5	115	59 »
60 »	122	10	101	11	16	45	74	46	16	136	60 »
61 »	79	7	63	9	5	32	40	39	8	87	61 »
62 »	69	10	52	7	8	28	46	52	6	104	62 »
63 »	82	8	58	16	17	49	61	56	10	127	63 »
64 »	70	3	52	15	16	32	51	30	10	91	64 »
65 »	80	7	56	17	11	39	83	31	4	118	65 »
66 »	47	1	32	14	7	32	63	29	7	99	66 »
67 »	65	3	43	19	13	32	61	28	5	94	67 »
68 »	65	5	48	12	8	21	43	25	5	73	68 »
69 »	43	2	29	12	8	34	47	18	4	69	69 »
70 »	47	1	30	16	8	28	59	13	5	77	70 »
71 »	37	—	20	17	10	19	38	11	4	53	71 »
72 »	29	—	17	12	6	32	47	10	4	61	72 »
73 »	26	2	17	7	6	21	38	7	3	48	73 »
74 »	21	1	10	10	3	22	40	7	1	48	74 »
75 »	21	1	12	8	2	30	49	10	6	65	75 »
76 »	19	—	10	9	2	30	42	3	4	49	76 »
77 »	10	—	7	3	5	21	38	7	1	46	77 »
78 »	15	—	6	9	—	14	31	2	1	34	78 »
79 »	7	—	6	1	2	16	37	5	1	43	79 »
80 »	11	1	4	6	5	15	27	2	—	29	80 »
81 »	9	—	5	4	—	10	17	—	1	18	81 »
82 »	8	—	2	6	—	12	24	1	—	25	82 »
83 »	3	1	—	2	—	4	10	1	—	11	83 »
84 »	4	—	1	3	1	7	13	2	—	15	84 »
85 »	5	—	5	—	—	2	7	1	1	9	85 »
86 »	1	—	—	1	—	4	9	—	—	9	86 »
87 »	—	—	—	—	—	4	3	1	1	5	87 »
88 »	—	—	—	—	—	3	6	—	—	6	88 »
89 »	1	—	—	1	1	—	1	—	—	1	89 »
90 »	2	—	—	2	—	5	8	—	1	9	90 »
91 »	—	—	—	—	—	1	1	—	—	1	91 »
92 »	—	—	—	—	—	—	—	—	—	—	92 »
93 »	—	—	—	—	—	—	—	—	—	—	93 »
94 »	—	—	—	—	—	—	—	—	—	—	94 »
95 »	—	—	—	—	—	—	—	—	—	—	95 »
96 »	—	—	—	—	—	—	—	—	—	—	96 »
97 »	—	—	—	—	—	—	—	—	—	—	97 »
98 »	—	—	—	—	—	—	—	—	—	—	98 »
99 »	—	—	—	—	—	—	—	—	—	—	99 »
100 »	—	—	—	—	—	—	—	—	—	—	100 »
101 »	—	—	—	—	—	—	—	—	—	—	101 »
102 »	—	—	—	—	—	—	—	—	—	—	102 »
103 »	—	—	—	—	—	—	—	—	—	—	103 »
104 »	—	—	—	—	—	—	—	—	—	—	104 »
105 »	—	—	—	—	—	—	—	—	—	—	105 »
No consta...	5	1	2	2	—	3	2	5	7	14	No consta.
Totales.	12,277	6,352	5,504	421	818	1,884	2,039	5,627	6,291	13,957	

Distrito II **CLASIFICACIÓN POR EDADES Y ESTADO CIVIL** **Barrio 7.º**

EDADES	VARONES					MUJERES					EDADES
	Total	S.	C.	V.	No saben leer y escribir	No saben leer y escribir	V	C.	S.	Total	
< de 1 año	47	47	—	—	—	—	—	—	45	45	< de 1 año
1 año	51	51	—	—	—	—	—	—	49	49	1 año
2 años	60	60	—	—	—	—	—	—	40	40	2 años
3 »	43	43	—	—	—	—	—	—	26	26	3 »
4 »	37	37	—	—	—	—	—	—	38	38	4 »
5 »	48	48	—	—	17	16	—	—	45	45	5 »
6 »	35	35	—	—	24	15	—	—	29	29	6 »
7 »	39	39	—	—	18	13	—	—	41	41	7 »
8 »	39	39	—	—	18	13	—	—	45	45	8 »
9 »	48	48	—	—	14	23	—	—	41	41	9 »
10 »	58	58	—	—	19	16	—	—	59	59	10 »
11 »	51	51	—	—	14	19	—	—	45	45	11 »
12 »	65	65	—	—	23	16	—	—	57	57	12 »
13 »	62	62	—	—	18	18	—	—	58	58	13 »
14 »	58	58	—	—	16	23	—	—	64	64	14 »
15 »	56	56	—	—	16	19	—	—	67	67	15 »
16 »	57	57	—	—	13	16	—	—	57	57	16 »
17 »	52	52	—	—	14	18	—	—	49	49	17 »
18 »	61	61	—	—	20	10	—	4	51	55	18 »
19 »	61	57	4	—	14	10	—	7	60	67	19 »
20 »	49	45	4	—	7	21	—	27	54	81	20 »
21 »	51	47	4	—	4	11	—	20	32	52	21 »
22 »	31	26	5	—	3	7	—	19	26	45	22 »
23 »	45	33	12	—	4	7	—	18	17	35	23 »
24 »	48	29	19	—	4	14	1	28	17	46	24 »
25 »	44	25	19	—	4	9	1	24	15	40	25 »
26 »	34	13	21	—	3	11	4	31	11	46	26 »
27 »	34	14	20	—	1	16	1	36	12	49	27 »
28 »	29	8	21	—	2	13	2	26	6	34	28 »
29 »	44	14	30	—	4	13	2	24	4	30	29 »
30 »	42	11	31	—	5	15	4	23	7	34	30 »
31 »	26	3	23	—	2	7	2	28	10	40	31 »
32 »	30	3	26	1	7	9	1	17	5	23	32 »
33 »	34	7	27	—	9	8	7	14	4	25	33 »
34 »	23	7	15	1	3	15	2	26	9	37	34 »
35 »	25	6	19	—	6	12	2	22	2	26	35 »
36 »	28	5	23	—	4	14	4	18	3	25	36 »
37 »	28	3	25	—	5	11	5	17	1	23	37 »
38 »	26	4	21	1	4	13	2	18	1	21	38 »
39 »	27	4	22	1	5	14	4	21	7	32	39 »
40 »	29	2	27	—	10	32	14	34	2	50	40 »
41 »	19	3	14	2	1	10	4	14	4	22	41 »
42 »	32	—	31	1	8	17	7	30	3	40	42 »
43 »	24	3	21	—	7	16	5	23	2	30	43 »
44 »	17	2	15	—	4	12	7	13	—	20	44 »
45 »	31	2	25	4	6	12	8	16	1	25	45 »
46 »	40	3	36	1	17	11	6	18	1	25	46 »
47 »	20	4	16	—	7	18	7	21	—	28	47 »
48 »	17	2	12	3	6	14	10	26	1	37	48 »
49 »	20	2	17	1	6	15	6	27	1	34	49 »
50 »	24	2	22	—	8	16	9	20	—	29	50 »
51 »	20	3	15	2	4	7	3	10	—	13	51 »
52 »	30	2	25	3	8	16	9	18	1	28	52 »
53 »	21	1	19	1	8	13	4	12	—	16	53 »
54 »	20	3	17	—	3	8	4	15	—	19	54 »
55 »	18	1	17	—	4	9	8	12	1	21	55 »
56 »	17	—	14	3	7	16	12	12	2	26	56 »
57 »	13	1	10	2	6	15	12	11	1	24	57 »
58 »	16	1	14	1	7	13	8	11	1	20	58 »
59 »	14	—	14	—	3	9	9	7	—	16	59 »
60 »	10	2	8	—	5	10	9	6	—	15	60 »
61 »	12	—	10	2	6	9	7	6	—	13	61 »
62 »	7	—	7	—	1	10	13	4	—	17	62 »
63 »	12	1	7	4	1	9	6	5	—	11	63 »
64 »	7	1	6	—	3	7	7	5	1	13	64 »
65 »	7	—	4	3	1	14	12	6	1	19	65 »
66 »	9	—	7	2	2	7	9	4	—	13	66 »
67 »	8	—	6	2	2	6	9	1	1	11	67 »
68 »	9	1	7	1	3	9	10	2	1	13	68 »
69 »	5	—	4	1	—	6	8	1	—	9	69 »
70 »	5	—	2	3	2	8	13	3	—	16	70 »
71 »	3	—	2	1	—	1	4	1	—	5	71 »
72 »	6	1	4	1	2	2	3	1	—	4	72 »
73 »	4	—	2	2	—	4	4	2	—	6	73 »
74 »	—	—	—	—	—	3	4	1	—	5	74 »
75 »	3	—	2	1	2	3	4	—	1	5	75 »
76 »	3	—	2	1	2	3	4	—	—	4	76 »
77 »	—	—	—	—	—	3	3	—	—	3	77 »
78 »	3	—	1	2	1	3	4	2	—	6	78 »
79 »	2	—	1	1	—	—	1	—	—	1	79 »
80 »	—	—	—	—	—	3	6	—	—	6	80 »
81 »	1	—	—	1	1	1	1	—	—	1	81 »
82 »	2	—	2	—	—	—	1	—	—	1	82 »
83 »	—	—	—	—	—	—	1	—	—	1	83 »
84 »	2	—	1	1	2	2	2	1	—	3	84 »
85 »	1	—	1	—	—	1	1	2	—	3	85 »
86 »	—	—	—	—	—	1	1	—	—	1	86 »
87 »	—	—	—	—	—	1	1	—	—	1	87 »
88 »	—	—	—	—	—	—	—	—	—	—	88 »
89 »	—	—	—	—	—	—	—	—	—	—	89 »
90 »	—	—	—	—	—	1	3	—	—	3	90 »
91 »	—	—	—	—	—	—	—	—	—	—	91 »
92 »	—	—	—	—	—	—	—	—	—	—	92 »
93 »	—	—	—	—	—	—	—	—	—	—	93 »
94 »	—	—	—	—	—	—	—	—	—	—	94 »
95 »	—	—	—	—	—	—	—	—	—	—	95 »
96 »	—	—	—	—	—	—	—	—	—	—	96 »
97 »	—	—	—	—	—	—	—	—	—	—	97 »
98 »	—	—	—	—	—	—	—	—	—	—	98 »
99 »	—	—	—	—	—	—	—	—	—	—	99 »
100 »	—	—	—	—	—	—	—	—	—	—	100 »
101 »	—	—	—	—	—	—	—	—	—	—	101 »
102 »	—	—	—	—	—	—	—	—	—	—	102 »
103 »	—	—	—	—	—	—	—	—	—	—	103 »
104 »	—	—	—	—	—	—	—	—	—	—	104 »
105 »	—	—	—	—	—	—	—	—	—	—	105 »
No consta...	1	—	1	—	—	—	—	1	—	1	No consta.
Totales...	2,290	1,374	859	57	510	891	347	872	1,235	2,454	

Distrito II **CLASIFICACIÓN POR EDADES Y ESTADO CIVIL** **Barrio 8.°**

EDADES	VARONES					MUJERES					EDADES
	Total	S.	C.	V.	No saben leer y escribir	No saben leer y escribir	V.	C.	S.	Total	
< de 1 año	12	12	—	—	—	—	—	—	11	11	< de 1 año
1 año	13	13	—	—	—	—	—	—	11	11	1 año
2 años	12	12	—	—	—	—	—	—	8	8	2 años
3 »	10	10	—	—	—	—	—	—	5	5	3 »
4 »	7	7	—	—	—	—	—	—	7	7	4 »
5 »	13	13	—	—	10	8	—	—	9	9	5 »
6 »	5	5	—	—	4	5	—	—	6	6	6 »
7 »	9	9	—	—	6	6	—	—	9	9	7 »
8 »	12	12	—	—	3	6	—	—	9	9	8 »
9 »	9	9	—	—	2	4	—	—	14	14	9 »
10 »	11	11	—	—	—	4	—	—	12	12	10 »
11 »	6	6	—	—	—	2	—	—	10	10	11 »
12 »	13	13	—	—	2	1	—	—	8	8	12 »
13 »	9	9	—	—	1	3	—	—	9	9	13 »
14 »	8	8	—	—	—	4	—	—	15	15	14 »
15 »	15	15	—	—	4	2	—	—	11	11	15 »
16 »	10	10	—	—	2	4	—	—	12	12	16 »
17 »	7	7	—	—	1	2	—	—	14	14	17 »
18 »	10	10	—	—	1	2	—	—	11	11	18 »
19 »	17	14	3	—	4	4	—	2	14	16	19 »
20 »	12	12	—	—	4	1	—	10	9	19	20 »
21 »	13	11	2	—	1	1	—	1	3	4	21 »
22 »	6	6	—	—	1	3	—	3	9	12	22 »
23 »	8	6	2	—	2	—	—	4	8	12	23 »
24 »	7	5	2	—	—	5	—	9	7	16	24 »
25 »	8	3	5	—	—	1	—	3	6	9	25 »
26 »	12	9	3	—	1	2	—	6	3	9	26 »
27 »	9	4	5	—	1	1	1	7	2	10	27 »
28 »	12	4	6	2	4	2	—	4	3	7	28 »
29 »	6	3	3	—	—	3	—	4	2	6	29 »
30 »	7	3	4	—	1	2	—	6	4	10	30 »
31 »	8	2	6	—	1	2	2	3	—	5	31 »
32 »	7	3	4	—	1	—	—	6	—	6	32 »
33 »	3	1	2	—	—	3	2	7	2	11	33 »
34 »	5	1	3	1	—	2	1	5	—	6	34 »
35 »	8	3	5	—	3	2	1	10	1	12	35 »
36 »	9	—	9	—	—	2	—	8	2	10	36 »
37 »	8	—	8	—	—	1	—	4	1	5	37 »
38 »	6	3	3	—	3	2	—	6	3	9	38 »
39 »	12	—	12	—	1	3	3	8	1	12	39 »
40 »	2	—	2	—	—	2	2	12	1	15	40 »
41 »	2	—	2	—	—	4	1	4	1	6	41 »
42 »	13	2	10	1	—	1	—	4	1	5	42 »
43 »	6	—	6	—	—	—	—	5	—	5	43 »
44 »	5	2	3	—	—	4	1	6	—	7	44 »
45 »	5	—	5	—	2	5	1	7	—	8	45 »
46 »	7	1	5	1	1	1	2	5	—	7	46 »
47 »	5	—	5	—	1	3	1	3	—	4	47 »
48 »	10	—	10	—	4	4	2	8	—	10	48 »
49 »	7	—	7	—	—	1	1	2	—	3	49 »
50 »	8	1	7	—	2	5	—	8	1	9	50 »
51 »	5	—	5	—	—	2	—	2	—	2	51 »
52 »	3	—	3	—	—	1	1	1	—	2	52 »
53 »	6	1	3	2	—	—	—	1	—	1	53 »
54 »	10	2	6	2	3	—	—	1	—	1	54 »
55 »	8	1	7	—	4	1	1	4	—	5	55 »
56 »	7	1	5	1	6	2	3	2	1	6	56 »
57 »	5	—	4	1	2	1	1	2	—	3	57 »
58 »	7	1	6	—	1	3	2	1	—	3	58 »
59 »	3	1	2	—	—	2	2	1	—	3	59 »
60 »	6	2	2	2	2	3	—	5	—	5	60 »
61 »	3	—	3	—	—	—	1	2	—	3	61 »
62 »	3	—	3	—	—	1	2	2	—	4	62 »
63 »	6	—	6	—	2	1	1	2	1	4	63 »
64 »	4	—	3	1	—	1	1	1	—	2	64 »
65 »	2	—	1	1	1	2	3	1	—	4	65 »
66 »	5	—	2	3	—	3	3	—	1	4	66 »
67 »	2	—	2	—	—	1	4	1	—	5	67 »
68 »	1	1	—	—	1	1	3	1	—	4	68 »
69 »	—	—	—	—	—	1	—	—	1	1	69 »
70 »	1	1	—	—	—	2	4	—	1	5	70 »
71 »	—	—	—	—	—	—	—	—	—	—	71 »
72 »	1	—	—	1	1	1	1	—	—	1	72 »
73 »	1	—	—	1	—	—	—	—	—	—	73 »
74 »	2	—	1	1	1	—	—	—	—	—	74 »
75 »	—	—	—	—	—	1	1	—	—	1	75 »
76 »	2	1	—	1	—	1	1	—	—	1	76 »
77 »	—	—	—	—	—	1	—	1	—	1	77 »
78 »	—	—	—	—	—	1	2	—	—	2	78 »
79 »	—	—	—	—	—	2	2	—	—	2	79 »
80 »	—	—	—	—	—	—	—	—	—	—	80 »
81 »	—	—	—	—	—	2	3	—	—	3	81 »
82 »	—	—	—	—	—	—	—	—	—	—	82 »
83 »	1	—	—	1	1	2	2	—	—	2	83 »
84 »	—	—	—	—	—	—	—	—	—	—	84 »
85 »	—	—	—	—	—	—	—	—	—	—	85 »
86 »	—	—	—	—	—	—	—	—	—	—	86 »
87 »	—	—	—	—	—	—	—	—	—	—	87 »
88 »	—	—	—	—	—	—	—	—	—	—	88 »
89 »	—	—	—	—	—	—	—	—	—	—	89 »
90 »	—	—	—	—	—	—	—	—	—	—	90 »
91 »	—	—	—	—	—	—	—	—	—	—	91 »
92 »	—	—	—	—	—	—	—	—	—	—	92 »
93 »	—	—	—	—	—	—	—	—	—	—	93 »
94 »	—	—	—	—	—	—	—	—	—	—	94 »
95 »	—	—	—	—	—	—	—	—	—	—	95 »
96 »	—	—	—	—	—	—	—	—	—	—	96 »
97 »	—	—	—	—	—	—	—	—	—	—	97 »
98 »	—	—	—	—	—	—	—	—	—	—	98 »
99 »	—	—	—	—	—	—	—	—	—	—	99 »
100 »	—	—	—	—	—	—	—	—	—	—	100 »
101 »	—	—	—	—	—	—	—	—	—	—	101 »
102 »	—	—	—	—	—	—	—	—	—	—	102 »
103 »	—	—	—	—	—	—	—	—	—	—	103 »
104 »	—	—	—	—	—	—	—	—	—	—	104 »
105 »	—	—	—	—	—	—	—	—	—	—	105 »
No consta...	2	1	—	1	1	10	11	1	—	12	No consta.
Totales ..	540	303	213	24	100	174	76	212	280	568	

Distrito II **CLASIFICACIÓN POR EDADES Y ESTADO CIVIL** **Barrio 9.°**

EDADES	VARONES					MUJERES					EDADES
	Total	S.	C.	V.	No saben leer y escribir	No saben leer y escribir	V.	C.	S.	Total	
< de 1 año	15	15	—	—	—	—	—	—	15	15	< de 1 año
1 año	11	11	—	—	—	—	—	—	8	8	1 año
2 años	14	14	—	—	—	—	—	—	9	9	2 años
3 »	13	13	—	—	—	—	—	—	11	11	3 »
4 »	16	16	—	—	—	—	—	—	10	10	4 »
5 »	20	20	—	—	4	4	—	—	14	14	5 »
6 »	7	7	—	—	2	3	—	—	11	11	6 »
7 »	9	9	—	—	5	9	—	—	18	18	7 »
8 »	11	11	—	—	3	4	—	—	20	20	8 »
9 »	19	19	—	—	6	11	—	—	21	21	9 »
10 »	16	16	—	—	3	6	—	—	22	22	10 »
11 »	18	18	—	—	2	5	—	—	18	18	11 »
12 »	19	19	—	—	6	6	—	—	20	20	12 »
13 »	24	24	—	—	5	4	—	—	18	18	13 »
14 »	19	19	—	—	6	5	—	—	24	24	14 »
15 »	15	15	—	—	2	6	—	—	20	20	15 »
16 »	22	22	—	—	5	4	—	—	19	19	16 »
17 »	14	14	—	—	—	4	—	—	15	15	17 »
18 »	25	25	—	—	3	2	—	2	10	12	18 »
19 »	18	18	—	—	1	4	—	—	24	24	19 »
20 »	13	13	—	—	—	4	—	6	22	28	20 »
21 »	15	13	2	—	2	3	—	3	16	19	21 »
22 »	16	13	3	—	2	3	1	3	9	13	22 »
23 »	18	17	1	—	1	3	—	9	7	16	23 »
24 »	12	10	2	—	1	—	—	5	4	9	24 »
25 »	7	6	1	—	1	3	—	5	4	9	25 »
26 »	8	5	3	—	2	1	—	5	3	8	26 »
27 »	8	4	3	1	2	2	—	2	4	6	27 »
28 »	9	3	6	—	1	2	—	10	2	12	28 »
29 »	7	2	5	—	—	2	—	4	3	7	29 »
30 »	10	5	5	—	2	3	—	6	5	11	30 »
31 »	8	3	5	—	1	4	1	8	3	12	31 »
32 »	9	4	5	—	2	1	2	7	1	10	32 »
33 »	10	3	7	—	—	3	—	7	—	7	33 »
34 »	10	2	8	—	2	3	—	7	—	7	34 »
35 »	12	1	11	—	3	8	—	12	4	16	35 »
36 »	8	—	7	1	—	4	4	11	—	15	36 »
37 »	10	1	9	—	—	5	5	5	—	10	37 »
38 »	5	1	4	—	2	2	1	10	1	12	38 »
39 »	6	—	6	—	2	3	4	8	1	13	39 »
40 »	8	2	6	—	3	8	1	15	—	16	40 »
41 »	11	1	9	1	2	5	1	9	—	10	41 »
42 »	8	1	7	—	3	4	1	6	—	7	42 »
43 »	11	1	9	1	5	5	5	11	—	16	43 »
44 »	10	1	9	—	1	2	2	6	1	9	44 »
45 »	12	1	10	1	—	8	3	16	1	20	45 »
46 »	14	1	13	—	3	4	3	8	—	11	46 »
47 »	6	1	5	—	1	2	1	5	—	6	47 »
48 »	15	—	15	—	3	2	1	10	1	12	48 »
49 »	9	—	9	—	1	2	—	4	1	5	49 »
50 »	11	—	9	2	1	6	5	6	2	13	50 »
51 »	8	1	6	1	—	5	2	5	—	7	51 »
52 »	14	5	8	1	—	4	3	3	3	9	52 »
53 »	3	—	3	—	2	2	2	5	—	7	53 »
54 »	3	—	3	—	1	2	2	1	2	5	54 »
55 »	4	—	4	—	3	2	1	6	—	7	55 »
56 »	1	—	1	—	1	2	2	2	—	4	56 »
57 »	7	1	5	1	3	3	—	3	—	3	57 »
58 »	7	2	4	1	2	—	—	1	1	2	58 »
59 »	3	—	3	—	—	6	4	2	—	6	59 »
60 »	8	1	5	2	1	7	2	5	3	10	60 »
61 »	3	—	3	—	2	2	2	2	—	4	61 »
62 »	3	1	2	—	1	7	5	4	—	9	62 »
63 »	6	1	4	1	3	2	3	3	—	6	63 »
64 »	6	2	3	1	2	3	3	1	—	4	64 »
65 »	6	1	3	2	2	1	1	—	—	1	65 »
66 »	4	—	4	—	1	1	1	1	—	2	66 »
67 »	1	1	—	—	1	3	4	2	1	7	67 »
68 »	2	—	2	—	2	5	6	1	1	8	68 »
69 »	2	—	1	1	1	—	1	—	—	1	69 »
70 »	4	—	3	1	2	4	5	1	—	6	70 »
71 »	1	—	1	—	—	1	1	—	—	1	71 »
72 »	—	—	—	—	—	—	—	—	—	—	72 »
73 »	1	1	—	—	—	—	—	—	—	—	73 »
74 »	1	—	1	—	1	1	—	1	1	2	74 »
75 »	1	—	1	—	—	2	2	—	—	2	75 »
76 »	2	—	2	—	1	—	1	1	—	2	76 »
77 »	—	—	—	—	—	1	1	1	—	2	77 »
78 »	1	—	1	—	—	—	—	—	—	—	78 »
79 »	2	—	—	2	—	1	1	—	—	1	79 »
80 »	—	—	—	—	—	—	2	1	—	3	80 »
81 »	1	—	—	1	—	2	2	—	—	2	81 »
82 »	—	—	—	—	—	—	1	—	—	1	82 »
83 »	—	—	—	—	—	—	—	—	—	—	83 »
84 »	—	—	—	—	—	—	—	—	—	—	84 »
85 »	—	—	—	—	—	—	—	—	—	—	85 »
86 »	—	—	—	—	—	—	—	—	—	—	86 »
87 »	1	—	—	1	—	—	—	—	—	—	87 »
88 »	—	—	—	—	—	—	—	—	—	—	88 »
89 »	—	—	—	—	—	1	1	—	—	1	89 »
90 »	—	—	—	—	—	—	—	—	1	1	90 »
91 »	—	—	—	—	—	—	—	—	—	—	91 »
92 »	—	—	—	—	—	—	—	—	—	—	92 »
93 »	—	—	—	—	—	—	—	—	—	—	93 »
94 »	—	—	—	—	—	—	—	—	—	—	94 »
95 »	—	—	—	—	—	—	—	—	—	—	95 »
96 »	—	—	—	—	—	—	—	—	—	—	96 »
97 »	—	—	—	—	—	—	—	—	—	—	97 »
98 »	—	—	—	—	—	—	—	—	—	—	98 »
99 »	—	—	—	—	—	—	—	—	—	—	99 »
100 »	—	—	—	—	—	—	—	—	—	—	100 »
101 »	—	—	—	—	—	—	—	—	—	—	101 »
102 »	—	—	—	—	—	—	—	—	—	—	102 »
103 »	1	—	1	—	—	—	—	—	—	—	103 »
104 »	—	—	—	—	—	—	—	—	—	—	104 »
105 »	—	—	—	—	—	—	—	—	—	—	105 »
No consta...	—	—	—	—	—	—	—	—	—	—	No consta.
Totales...	748	457	268	23	134	253	102	283	435	820	

Distrito II **CLASIFICACIÓN POR EDADES Y ESTADO CIVIL** **Barrio 10**

EDADES	VARONES					MUJERES					EDADES
	Total	S.	C.	V.	No saben leer y escribir	No saben leer y escribir	V.	C.	S.	Total	
< de 1 año	1	1	—	—	—	—	—	—	2	2	< de 1 año
1 año	4	4	—	—	—	—	—	—	5	5	1 año
2 años	5	5	—	—	—	—	—	—	7	7	2 años
3 »	2	2	—	—	—	—	—	—	10	10	3 »
4 »	5	5	—	—	—	—	—	—	5	5	4 »
5 »	14	14	—	—	13	2	—	—	6	6	5 »
6 »	4	4	—	—	3	4	—	—	5	5	6 »
7 »	11	11	—	—	9	3	—	—	3	3	7 »
8 »	9	9	—	—	5	6	—	—	10	10	8 »
9 »	11	11	—	—	8	5	—	—	5	5	9 »
10 »	12	12	—	—	6	9	—	—	11	11	10 »
11 »	8	8	—	—	5	5	—	—	10	10	11 »
12 »	8	8	—	—	3	7	—	—	8	8	12 »
13 »	10	10	—	—	4	4	—	—	10	10	13 »
14 »	7	7	—	—	2	4	—	—	10	10	14 »
15 »	12	12	—	—	6	3	—	—	6	6	15 »
16 »	5	5	—	—	4	3	—	—	6	6	16 »
17 »	4	4	—	—	2	4	—	—	11	11	17 »
18 »	4	4	—	—	2	1	—	—	9	9	18 »
19 »	9	9	—	—	3	—	—	—	1	1	19 »
20 »	2	2	—	—	1	2	—	—	5	5	20 »
21 »	7	7	—	—	3	1	—	1	4	5	21 »
22 »	3	3	—	—	1	2	—	1	3	4	22 »
23 »	3	3	—	—	—	2	—	4	2	6	23 »
24 »	8	5	3	—	2	1	—	—	3	3	24 »
25 »	6	6	—	—	2	1	—	3	1	4	25 »
26 »	2	—	1	1	—	1	—	1	2	3	26 »
27 »	3	1	2	—	1	2	—	6	—	6	27 »
28 »	3	—	3	—	1	1	—	—	2	2	28 »
29 »	1	—	1	—	—	2	—	3	3	6	29 »
30 »	5	1	4	—	—	3	—	5	2	7	30 »
31 »	3	2	1	—	1	—	1	2	—	3	31 »
32 »	1	—	1	—	—	1	—	—	1	1	32 »
33 »	1	1	—	—	1	1	—	3	—	3	33 »
34 »	6	2	4	—	2	2	—	3	—	3	34 »
35 »	2	—	2	—	1	2	—	4	—	4	35 »
36 »	3	—	3	—	—	4	—	8	1	9	36 »
37 »	5	1	4	—	1	—	—	—	—	—	37 »
38 »	2	—	2	—	—	3	1	2	—	3	38 »
39 »	5	—	5	—	1	4	1	4	—	5	39 »
40 »	7	—	7	—	—	2	—	4	—	4	40 »
41 »	2	—	2	—	1	2	—	3	—	3	41 »
42 »	5	—	4	1	1	2	1	4	—	5	42 »
43 »	4	1	3	—	1	2	1	3	—	4	43 »
44 »	2	—	2	—	—	2	—	2	—	2	44 »
45 »	4	—	4	—	—	3	1	3	1	5	45 »
46 »	1	—	—	1	—	1	3	2	—	5	46 »
47 »	2	—	1	1	—	—	1	2	—	3	47 »
48 »	6	—	6	—	1	1	2	5	2	9	48 »
49 »	4	1	2	1	1	1	1	—	—	1	49 »
50 »	4	—	4	—	3	5	5	3	—	8	50 »
51 »	—	—	—	—	—	—	1	1	—	2	51 »
52 »	1	—	1	—	—	1	1	—	—	1	52 »
53 »	5	—	4	1	1	2	—	3	—	3	53 »
54 »	—	—	—	—	—	—	—	—	1	1	54 »
55 »	—	—	—	—	—	—	—	—	—	—	55 »
56 »	1	—	1	—	—	1	1	—	1	2	56 »
57 »	4	—	3	1	3	—	—	—	—	—	57 »
58 »	3	—	2	1	1	2	—	2	—	2	58 »
59 »	2	—	2	—	1	1	1	2	—	3	59 »
60 »	4	—	2	2	2	2	2	1	—	3	60 »
61 »	1	—	1	—	—	—	—	—	1	1	61 »
62 »	1	—	1	—	—	1	1	—	—	1	62 »
63 »	—	—	—	—	—	—	1	—	—	1	63 »
64 »	2	1	1	—	—	2	2	—	—	2	64 »
65 »	3	—	2	1	1	—	—	—	—	—	65 »
66 »	—	—	—	—	—	4	1	2	1	4	66 »
67 »	1	—	1	—	—	2	1	1	—	2	67 »
68 »	1	—	1	—	—	—	—	—	—	—	68 »
69 »	1	—	—	1	—	—	—	—	—	—	69 »
70 »	—	—	—	—	—	1	1	1	—	2	70 »
71 »	—	—	—	—	—	—	1	—	—	1	71 »
72 »	—	—	—	—	—	—	—	—	—	—	72 »
73 »	—	—	—	—	—	—	—	—	—	—	73 »
74 »	1	—	1	—	—	—	—	—	—	—	74 »
75 »	—	—	—	—	—	—	—	—	—	—	75 »
76 »	—	—	—	—	—	—	—	—	—	—	76 »
77 »	—	—	—	—	—	—	—	—	—	—	77 »
78 »	—	—	—	—	—	—	—	—	—	—	78 »
79 »	—	—	—	—	—	—	—	—	—	—	79 »
80 »	—	—	—	—	—	—	—	—	—	—	80 »
81 »	—	—	—	—	—	—	—	—	—	—	81 »
82 »	—	—	—	—	—	—	—	—	—	—	82 »
83 »	—	—	—	—	—	—	—	—	—	—	83 »
84 »	—	—	—	—	—	—	—	—	—	—	84 »
85 »	—	—	—	—	—	—	—	—	—	—	85 »
86 »	—	—	—	—	—	—	—	—	—	—	86 »
87 »	—	—	—	—	—	—	—	—	—	—	87 »
88 »	—	—	—	—	—	—	—	—	—	—	88 »
89 »	—	—	—	—	—	—	—	—	—	—	89 »
90 »	—	—	—	—	—	—	—	—	—	—	90 »
91 »	—	—	—	—	—	—	—	—	—	—	91 »
92 »	—	—	—	—	—	—	—	—	—	—	92 »
93 »	—	—	—	—	—	—	—	—	—	—	93 »
94 »	—	—	—	—	—	—	—	—	—	—	94 »
95 »	—	—	—	—	—	—	—	—	—	—	95 »
96 »	—	—	—	—	—	—	—	—	—	—	96 »
97 »	—	—	—	—	—	—	—	—	—	—	97 »
98 »	—	—	—	—	—	—	—	—	—	—	98 »
99 »	—	—	—	—	—	—	—	—	—	—	99 »
100 »	—	—	—	—	—	—	—	—	—	—	100 »
101 »	—	—	—	—	—	—	—	—	—	—	101 »
102 »	—	—	—	—	—	—	—	—	—	—	102 »
103 »	—	—	—	—	—	—	—	—	—	—	103 »
104 »	—	—	—	—	—	—	—	—	—	—	104 »
105 »	—	—	—	—	—	—	—	—	—	—	105 »
No consta....	—	—	—	—	—	—	—	—	—	—	No consta.
Totales.....	288	182	94	12	111	135	32	94	176	302	

DISTRITO III

Delimitación de los Barrios que lo integran y resúmenes numéricos de cada uno de ellos

BARRIOS	Viviendas habitadas	Familias	Habitantes	Extensión hectáreas
1. Bertrán	1,367	1,390	5,960	52'8
2. Tibidabo	636	636	4,491	199'4
3. San Gervasio	836	854	4,221	22
4. Farró	2,194	2,275	9,417	34'2
5. Laforja	2,519	2,589	12,014	49'2
6. Galvany	2,527	2,607	11,709	69'8
7. Puig	646	664	4,320	81'4
8. Escuelas Pías	214	220	1,758	36'6
9. Jesuítas	476	510	2,555	33'6
10. Nena Casas	1,052	1,095	5,856	55
11. Parroquia	884	934	4,306	40'6
12. Elisabets	550	587	2,478	14'6
13. Vallvidrera	269	275	1,234	1,232'8
14. Pedralbes	312	323	4,185	179'2
15. Sagrado Corazón	325	348	1,916	55
16. Las Corts	2,133	2,375	12,695	92'4
17. Maternidad	312	321	1,321	183'6
Totales	17,252	18,003	90,436	2,432'2

Distrito III — CLASIFICACIÓN DE EDIFICIOS Y VIVIENDAS

BARRIOS	EDIFICIOS						VIVIENDAS			
	1 y 2 plantas	3 plantas	4 plantas	5 plantas	6 y más plantas	TOTAL edificios	Habitadas	Accidentalmente inhabitadas	Destinadas a otros usos	TOTAL
1. Bertrán	565	37	23	14	24	663	1,367	44	72	1,483
2. Tibidabo	314	8	7	2	8	339	636	15	12	663
3. San Gervasio	215	30	10	7	29	291	836	46	60	942
4. Farró	534	82	61	26	61	764	2,194	36	151	2,381
5. Laforja	343	42	32	21	117	555	2,519	50	231	2,800
6. Galvany	371	45	31	23	113	583	2,527	78	221	2,826
7. Puig	341	13	11	6	5	376	646	14	39	699
8. Escuelas Pías	166	4	2	1	1	174	214	12	13	239
9. Jesuítas	180	28	29	4	—	241	476	13	49	538
10. Nena Casas	427	22	32	14	13	508	1,052	23	82	1,157
11. Parroquia	296	61	23	17	2	399	884	9	38	931
12. Elisabets	165	40	15	10	3	233	550	5	26	581
13. Vallvidrera	212	3	2	1	—	218	269	1	5	275
14. Pedralbes	212	6	2	—	—	220	312	—	5	317
15. Sagrado Corazón	125	20	12	4	1	162	325	10	16	351
16. Las Corts	884	59	25	21	17	1,006	2,133	12	135	2,280
17. Maternidad	271	3	1	—	—	275	312	17	22	351
Totales	5,621	503	318	171	394	7,007	17,252	385	1,177	18,814

Comprende este distrito los antiguos términos municipales de San Gervasio, Sarriá y Las Corts

San Gervasio abarca actualmente de un modo global los barrios comprendidos del 1 al 7, ambos inclusive. Es una de las barriadas más hermosas de la ciudad, por sus edificios modernos y amplias avenidas, y conserva, no obstante, en determinados lugares, su fisonomía autóctona de otros tiempos. En conjunto, constituye una barriada residencial de tono aristocrático. Se ha construído mucho, y la concentración urbana es importante, salvo el barrio 2, Tibidabo, que tiene gran extensión, comprendiendo la montaña y el magnífico Parque de su nombre.

Sarriá comprende los barrios 8 al 15, ambos inclusive, y sus características son parecidas en algunos aspectos a las de San Gervasio, conservando más acentuadas todavía las del ex Municipio, sobre todo en el núcleo central. El barrio 13, Vallvidrera, se extiende hasta el límite del término municipal, con parques y vastas extensiones de pinos, con edificios diseminados y pequeñas agrupaciones urbanas. El barrio 14, Pedralbes, de magníficas perspectivas para el porvenir, aunque poco poblado, contiene suntuosas residencias y el bellísimo Monasterio de su nombre.

Las Corts comprende los barrios 16 y 17, y presenta dos aspectos el del antiguo núcleo urbano, contrastando en general con los de San Gervasio y Sarriá, por la modestia de sus edificaciones, y la parte moderna que comprende la gran avenida del Generalísimo y urbanizaciones adyacentes, en pleno y magnífico desarrollo.

En el conjunto del distrito el porcentaje de nacidos en Cataluña es superior ligeramente a la media de la ciudad, así como es muy superior a la media general, el de extranjeros. Existe en este distrito una población importante de régimen colectivo, congregaciones religiosas, colegios, cuarteles, etc., lo cual influye en la clasificación de habitantes por su naturaleza, y significadamente en el barrio 14, Pedralbes.

Distrito III **CLASIFICACIÓN POR EDADES Y ESTADO CIVIL**

EDADES	VARONES					MUJERES					EDADES
	Total	S.	C.	V.	No saben leer y escribir	No saben leer y escribir	V.	C.	S.	Total	
< de 1 año	656	656	—	—	—	—	—	—	622	622	< de 1 año
1 año	652	652	—	—	—	—	—	—	619	619	1 año
2 años	669	669	—	—	—	—	—	—	608	608	2 »
3 »	545	545	—	—	—	—	—	—	536	536	3 »
4 »	533	533	—	—	—	—	—	—	552	552	4 »
5 »	698	698	—	—	298	290	—	—	675	675	5 »
6 »	373	373	—	—	123	136	—	—	405	405	6 »
7 »	418	418	—	—	78	110	—	—	475	475	7 »
8 »	502	502	—	—	59	92	—	—	594	594	8 »
9 »	626	626	—	—	51	60	—	—	685	685	9 »
10 »	691	691	—	—	29	53	—	—	647	647	10 »
11 »	716	716	—	—	15	28	—	—	612	612	11 »
12 »	772	772	—	—	18	39	—	—	732	732	12 »
13 »	892	892	—	—	16	29	—	—	766	766	13 »
14 »	901	901	—	—	12	20	—	—	710	710	14 »
15 »	863	863	—	—	16	22	—	—	853	853	15 »
16 »	774	774	—	—	14	24	—	—	868	868	16 »
17 »	738	738	—	—	14	28	—	2	889	891	17 »
18 »	643	642	1	—	13	30	—	4	973	977	18 »
19 »	613	612	1	—	11	24	—	16	991	1,007	19 »
20 »	660	656	4	—	4	32	1	42	1,054	1,097	20 »
21 »	1,158	1,144	13	1	33	23	—	60	1,003	1,063	21 »
22 »	1,396	1,384	12	—	28	27	2	126	1,017	1,145	22 »
23 »	1,514	1,460	53	1	26	27	8	189	997	1 194	23 »
24 »	643	579	63	1	4	31	6	239	851	1.096	24 »
25 »	562	455	105	2	2	41	9	298	865	1.172	25 »
26 »	488	345	139	4	6	18	14	333	664	1.011	26 »
27 »	540	353	186	1	5	33	16	367	605	988	27 »
28 »	551	312	237	2	5	27	19	417	573	1,009	28 »
29 »	516	265	249	2	4	23	18	383	467	868	29 »
30 »	527	211	315	1	5	36	35	477	497	1,009	30 »
31 »	582	204	376	2	5	25	41	455	349	845	31 »
32 »	566	188	376	2	7	30	49	474	369	892	32 »
33 »	589	172	409	8	7	33	38	536	370	944	33 »
34 »	527	129	392	6	2	28	44	465	333	842	34 »
35 »	588	150	431	7	4	19	64	522	341	927	35 »
36 »	554	124	426	4	6	46	70	506	296	872	36 »
37 »	634	109	518	7	9	38	66	484	280	830	37 »
38 »	548	92	452	4	4	39	67	488	256	811	38 »
39 »	593	83	501	9	2	46	69	507	228	804	39 »
40 »	624	106	511	7	7	65	101	536	292	929	40 »
41 »	541	72	457	12	8	45	65	444	181	690	41 »
42 »	561	78	474	9	14	49	86	496	180	762	42 »
43 »	566	62	494	10	11	43	81	423	217	721	43 »
44 »	529	75	443	11	15	34	76	396	174	646	44 »
45 »	624	76	536	12	8	58	126	512	224	862	45 »
46 »	496	44	441	11	11	40	72	381	161	614	46 »
47 »	443	36	396	11	10	46	101	344	137	582	47 »
48 »	473	46	412	15	11	44	88	351	163	602	48 »
49 »	430	45	378	7	7	56	104	360	138	602	49 »
50 »	506	48	436	22	18	63	123	385	171	679	50 »
51 »	425	39	376	10	26	42	95	268	136	499	51 »
52 »	415	34	364	17	14	49	106	306	132	544	52 »
53 »	391	43	328	20	14	37	109	273	143	525	53 »
54 »	373	42	314	17	16	40	95	242	102	439	54 »

EDADES	VARONES					MUJERES					EDADES
	Total	S.	C.	V.	No saben leer y escribir	No saben leer y escribir	V.	C.	S.	Total	
55 años	399	47	339	13	17	54	132	250	131	513	**55** años
56 »	333	40	282	11	11	72	138	215	128	481	**56** »
57 »	374	43	304	27	21	31	142	217	121	480	**57** »
58 »	288	31	234	23	13	65	150	186	88	424	**58** »
59 »	274	26	234	14	14	46	119	166	97	382	**59** »
60 »	297	28	236	33	12	65	200	177	102	479	**60** »
61 »	218	20	165	33	9	38	119	125	68	312	**61** »
62 »	234	29	185	20	11	55	128	137	83	348	**62** »
63 »	246	25	187	34	10	51	147	128	68	343	**63** »
64 »	216	28	161	27	19	53	132	114	80	326	**64** »
65 »	247	28	186	33	21	61	187	113	89	389	**65** »
66 »	166	13	133	20	13	51	159	104	73	336	**66** »
67 »	176	27	117	32	8	53	156	94	54	304	**67** »
68 »	172	18	122	32	15	52	149	94	59	302	**68** »
69 »	142	14	98	30	7	50	157	53	63	273	**69** »
70 »	153	23	95	35	11	57	179	65	57	301	**70** »
71 »	105	11	61	33	7	49	131	50	49	230	**71** »
72 »	124	16	82	26	9	50	145	145	45	235	**72** »
73 »	105	10	71	24	7	31	141	49	33	223	**73** »
74 »	89	5	61	23	6	32	115	18	35	168	**74** »
75 »	98	11	61	26	9	47	146	26	26	198	**75** »
76 »	64	5	34	25	8	38	120	18	27	165	**76** »
77 »	57	1	31	25	11	38	100	15	21	136	**77** »
78 »	56	7	25	24	4	27	98	9	13	120	**78** »
79 »	51	6	28	17	6	27	77	11	12	100	**79** »
80 »	38	4	20	14	5	32	91	8	22	121	**80** »
81 »	29	4	11	14	4	12	54	2	12	68	**81** »
82 »	23	4	8	11	3	13	58	1	14	73	**82** »
83 »	20	—	5	15	1	12	35	4	12	51	**83** »
84 »	20	1	7	12	4	23	52	1	6	59	**84** »
85 »	19	2	6	11	4	17	34	6	4	44	**85** »
86 »	9	—	1	8	2	10	26	2	4	32	**86** »
87 »	5	—	2	3	1	6	21	—	1	22	**87** »
88 »	6	1	2	3	2	11	26	—	5	31	**88** »
89 »	8	—	3	5	2	2	8	—	1	9	**89** »
90 »	1	—	1	—	—	2	13	1	1	15	**90** »
91 »	2	—	1	1	—	2	6	1	—	7	**91** »
92 »	—	—	—	—	—	1	1	—	1	2	**92** »
93 »	—	—	—	—	—	—	—	—	—	3	**93** »
94 »	—	—	—	—	—	3	3	—	—	3	**94** »
95 »	1	—	—	1	—	—	1	—	—	1	**95** »
96 »	—	—	—	—	—	—	—	—	1	1	**96** »
97 »	—	—	—	—	—	—	—	—	1	1	**97** »
98 »	—	—	—	—	—	—	—	—	—	—	**98** »
99 »	—	—	—	—	—	—	1	—	—	1	**99** »
100 »	—	—	—	—	—	—	—	—	—	—	**100** »
101 »	—	—	—	—	—	—	—	—	—	—	**101** »
102 »	—	—	—	—	—	—	1	—	—	1	**102** »
103 »	—	—	—	—	—	—	—	—	—	—	**103** »
104 »	—	—	—	—	—	—	—	—	—	—	**104** »
105 »	—	—	—	—	—	—	—	—	1	1	**105** »
No consta.	39	26	11	2	—	1	6	16	39	61	No consta.
Totales	39,312	23,088	15,229	995	1,601	3,818	5,971	15,628	29,525	51,124	

Distrito III — CLASIFICACIÓN POR NATURALEZA

	Barrio 1.º		Barrio 2.º		Barrio 3.º		Barrio 4.º		Barrio 5.º		Barrio 6.º		Barrio 7.º		Barrio 8.º		Barrio 9.º		Barrio 10		Barrio 11		Barrio 12		Barrio 13		Barrio 14		Barrio 15		Barrio 16		Barrio 17		Total		Total general
	V.	H.	V.	H.	V.	H.	V.	H.	V.	H.	V.	H.	V.	H.	V.	H.	V.	H.	V.	H.	V.	H.	V.	H.	V.	H.	V.	H.	V.	H.	V.	H.	V.	H.	V.	H.	
Alava	2	5	—	11	4	11	3	1	7	19	4	12	3	5	—	2	2	—	1	3	1	4	3	4	1	—	3	—	2	8	3	11	—	—	39	96	135
Albacete	4	4	7	12	3	5	9	18	10	24	14	16	8	5	—	1	6	4	17	19	7	11	—	2	4	—	4	8	8	7	28	35	3	7	132	179	311
Alicante	13	18	7	33	4	11	27	46	28	51	27	52	13	9	1	8	20	7	28	25	14	18	10	11	6	8	16	7	4	5	64	57	13	12	295	378	673
Almería	16	45	23	50	14	22	38	56	32	57	35	96	15	19	5	12	11	18	19	26	13	30	12	11	1	3	166	8	9	20	243	336	12	23	664	832	1496
Avila	1	6	1	5	1	2	7	4	2	12	3	8	—	4	—	2	2	3	3	5	1	4	—	1	—	2	43	1	—	2	3	6	—	—	67	67	134
Badajoz	2	3	1	2	2	4	5	12	4	10	9	15	2	—	—	—	—	2	9	7	4	4	4	4	2	—	82	1	—	1	5	7	2	3	133	75	208
Baleares	22	22	15	24	15	25	47	54	31	58	20	17	28	16	10	6	12	3	18	17	12	17	1	9	7	5	10	1	—	5	24	25	3	1	275	305	580
Barcelona (Capital)	1395	1522	740	1248	918	1028	2299	2571	2546	3029	2641	2835	943	785	338	351	601	658	1213	1256	1004	1266	637	718	298	281	725	367	401	522	2978	3342	328	349	20055	22128	42183
Barcelona (Prov.)	201	264	94	297	126	157	309	440	425	585	371	518	307	190	138	82	112	130	325	230	189	248	93	136	57	69	386	88	77	102	337	424	48	59	3595	4019	7614
Burgos	5	26	3	33	3	31	11	35	7	116	45	110	38	39	4	8	7	15	10	25	5	21	3	10	4	3	19	13	3	10	19	57	1	3	187	555	742
Cáceres	6	8	—	—	2	2	1	5	10	9	4	5	2	6	—	—	2	—	3	1	1	2	2	2	2	1	86	3	1	1	12	12	2	1	136	58	194
Cádiz	7	17	7	19	17	21	13	14	19	31	18	27	3	12	1	4	2	4	19	18	7	9	3	7	2	4	17	1	—	4	18	14	2	1	155	207	362
Castellón de la Plana	15	32	11	31	12	35	48	74	38	69	58	92	30	25	12	9	10	13	38	37	16	28	5	12	5	8	18	13	1	8	122	166	24	30	463	682	1145
Ciudad Real	5	4	3	10	—	4	6	9	5	23	8	9	8	5	—	—	1	1	12	17	2	2	3	2	—	—	36	1	—	3	5	10	—	—	94	100	194
Córdoba	2	9	3	11	3	12	2	2	7	15	3	9	4	5	1	1	1	3	4	12	5	3	4	6	—	1	109	4	6	2	10	13	—	—	164	108	272
Coruña	6	11	4	5	7	24	3	6	21	40	8	21	6	6	1	—	3	3	5	8	4	1	—	—	1	1	6	4	—	5	7	6	—	1	82	142	224
Cuenca	6	20	2	3	4	7	16	42	7	41	7	43	6	10	2	4	2	3	9	10	1	6	—	2	—	1	13	2	1	3	28	32	—	—	104	229	333
Gerona	72	136	34	84	46	101	115	189	142	260	114	219	101	78	36	29	29	46	76	85	43	72	14	17	16	18	100	34	20	25	71	99	9	11	1038	1503	2541
Granada	8	18	10	20	13	11	12	23	12	31	18	33	3	4	1	8	—	2	13	9	7	12	6	10	5	11	94	2	2	2	26	54	5	3	235	253	488
Guadalajara	5	7	—	14	—	02	10	35	9	50	4	32	3	6	—	6	1	6	8	14	1	2	—	1	—	1	12	2	1	3	11	18	—	—	65	209	274
Guipúzcoa	5	19	8	35	7	13	13	20	19	35	24	47	4	19	4	5	1	1	12	25	3	12	2	4	2	3	17	3	2	11	4	15	—	—	127	267	394
Huelva	—	3	—	1	2	4	3	3	4	5	4	11	3	6	1	—	2	1	5	3	—	1	3	4	—	—	11	1	1	7	5	7	—	—	44	57	101
Huesca	19	100	15	87	14	69	37	124	52	245	80	248	19	56	12	28	9	37	41	94	19	39	19	42	6	12	22	21	10	24	69	134	6	8	469	1368	1837
Jaén	4	10	8	13	2	8	8	27	11	29	24	29	12	9	—	1	6	11	11	13	12	15	8	6	2	1	55	20	6	15	18	34	4	4	191	245	436
León	—	11	5	25	6	12	19	21	9	35	12	41	22	15	2	8	1	7	2	7	1	6	—	3	1	2	17	4	1	2	13	23	4	4	115	226	341
Lérida	65	123	40	135	38	71	113	230	108	265	157	246	102	84	36	19	37	61	96	98	42	62	34	52	15	29	183	41	14	24	116	176	24	31	1220	1747	2967
Logroño	6	28	3	18	2	10	10	25	13	69	22	84	6	22	—	8	3	7	3	18	5	20	—	10	—	4	25	13	1	6	19	41	—	5	118	388	506
Lugo	9	55	4	26	14	31	12	47	12	106	14	92	10	20	1	10	6	5	8	35	1	16	5	12	8	10	11	12	1	9	30	69	1	1	147	556	703
Madrid	46	84	25	68	32	67	49	62	71	123	85	87	30	32	17	22	14	18	61	61	18	25	11	13	4	12	100	15	4	17	57	54	4	5	628	765	1393
Málaga	5	11	7	12	4	11	10	31	25	33	15	32	10	6	2	4	3	4	5	11	1	8	5	4	2	5	107	—	1	4	12	21	1	—	215	197	412
Murcia	22	41	37	78	19	49	55	80	44	101	67	100	26	26	12	6	20	28	56	56	31	46	18	27	29	39	47	20	20	37	345	363	37	47	885	1144	2029
Navarra	10	51	32	62	7	28	14	44	26	125	13	99	8	69	3	14	4	10	20	40	7	29	3	10	1	6	18	7	3	15	63	58	1	2	233	669	902
Orense	9	42	6	27	1	25	17	46	9	70	4	74	9	21	11	17	10	9	20	46	13	28	4	16	1	2	9	11	7	16	26	49	1	1	157	500	657
Oviedo	5	18	9	26	6	26	6	18	12	73	10	57	10	27	4	6	3	7	10	31	5	21	3	7	2	—	24	4	4	13	14	24	—	1	127	359	486
Palencia	4	12	2	8	3	13	3	22	4	23	2	25	12	7	1	4	4	3	4	17	2	1	2	1	—	1	18	4	—	5	14	14	1	—	76	160	236
Las Palmas	2	2	2	2	6	—	3	2	6	11	10	19	4	3	2	1	—	—	4	—	—	5	1	—	—	—	—	—	—	4	4	5	—	—	44	54	98
Pontevedra	3	4	—	3	5	6	7	9	9	27	17	9	6	7	4	5	1	—	7	3	—	1	3	—	1	—	4	1	1	1	3	2	—	—	71	78	149
Salamanca	1	9	2	16	3	6	5	6	4	14	8	13	14	11	1	2	4	4	9	13	6	6	—	2	4	7	15	3	—	2	11	14	1	4	88	132	220
Sta. Cruz de Tenerife	1	3	1	2	—	4	4	5	2	6	1	3	—	—	1	—	—	—	—	1	—	—	—	—	—	—	—	—	—	—	—	1	1	—	11	25	36
Santander	17	43	5	22	10	40	8	33	9	89	13	67	11	31	3	11	6	15	12	31	5	15	2	8	1	1	29	14	—	5	14	31	1	2	146	458	604
Segovia	2	3	1	2	1	4	4	6	—	9	7	5	2	1	—	2	—	—	4	7	1	3	1	—	—	—	26	3	—	9	5	4	1	—	55	58	113
Sevilla	9	13	3	11	12	40	4	12	18	24	9	25	2	4	1	4	8	10	15	29	5	9	1	2	—	1	17	2	—	3	11	18	—	—	115	207	322
Soria	4	17	1	1	5	17	11	28	6	54	7	57	9	17	—	6	—	5	4	9	3	2	2	3	—	4	9	1	3	12	12	30	—	1	76	284	360
Tarragona	90	141	44	102	66	92	155	226	140	215	214	279	108	93	35	34	52	53	130	111	50	74	41	55	21	25	248	56	26	54	170	210	19	21	1619	1841	3460
Teruel	27	96	17	61	11	49	65	153	49	222	83	229	44	55	6	29	34	44	63	95	55	104	21	43	15	14	43	35	18	35	223	289	11	12	784	1565	2349
Toledo	3	1	2	5	2	2	3	6	6	8	20	10	1	6	3	2	—	2	2	12	4	7	—	2	—	1	61	3	1	—	16	12	1	—	125	79	204
Valencia	32	60	35	81	39	85	77	131	44	131	77	148	34	46	13	21	39	37	76	139	61	88	32	51	14	17	41	23	21	42	190	216	15	21	840	1337	2177
Valladolid	19	24	9	23	7	10	11	30	15	77	22	57	9	21	4	1	1	4	17	23	4	14	1	4	8	9	10	2	—	1	19	33	—	—	156	333	489
Vizcaya	26	18	2	17	4	30	12	25	25	49	18	41	3	20	8	6	7	5	14	26	10	14	2	6	2	3	26	15	1	22	13	19	3	3	176	319	495
Zamora	1	5	6	9	5	14	3	8	2	14	9	21	2	2	—	—	1	3	2	6	5	5	—	2	3	3	7	4	—	4	6	6	3	2	55	108	163
Zaragoza	22	73	24	61	25	63	50	111	55	198	70	163	34	53	9	29	31	27	53	79	11	42	17	39	5	17	28	30	3	23	66	142	8	9	511	1159	1670
Norte y costa occidental Africa	2	1	1	—	4	5	2	1	4	2	—	2	1	1	2	1	—	—	1	2	1	—	—	—	—	—	—	—	—	—	2	—	—	1	20	16	36
Nac. extranjero	182	207	75	113	96	130	164	216	313	460	225	336	81	102	57	63	27	36	129	156	34	48	19	25	19	10	47	27	22	40	107	93	10	13	1607	2075	3682
No constan	—	10	1	9	3	7	11	24	10	39	14	16	7	11	—	1	1	1	2	7	4	24	—	—	1	1	9	1	3	7	12	61	5	4	83	223	306
Totales	2445	3515	1397	3094	1655	2566	3949	5468	4498	7516	4768	6941	2188	2132	855	903	1179	1376	2728	3128	1756	2550	1060	1418	578	656	3229	956	709	1207	5703	6992	615	706	39312	51124	90436

ESPECIFICACIÓN, POR NACIONALIDADES, DE LOS NACIDOS EN EL EXTRANJERO

	Barrio 1.º		Barrio 2.º		Barrio 3.º		Barrio 4.º		Barrio 5.º		Barrio 6.º		Barrio 7.º		Barrio 8.º		Barrio 9.º		Barrio 10.º		Barrio 11.º		Barrio 12.º		Barrio 13.º		Barrio 14.º		Barrio 15.º		Barrio 16.º		Barrio 17.º		TOTAL		Total general
	V.	H.	V.	H.	V.	H.	V.	H.	V.	H.	V.	H.	V.	H.	V.	H.	V.	H.	V.	H.	V.	H.	V.	H.	V.	H.	V.	H.	V.	H.	V.	H.	V.	H.	V.	H.	
Alemania	69	46	21	18	23	28	43	42	103	117	49	76	21	27	23	22	5	4	45	37	11	10	7	4	2	1	10	5	6	5	9	4	—	—	447	446	893
Andorra	2	2	—	—	—	—	3	4	1	—	4	6	5	—	—	2	—	—	—	—	3	3	1	2	—	—	—	—	—	—	2	1	—	—	21	20	41
Austria	4	3	2	—	8	5	3	—	13	12	3	6	—	2	—	1	1	—	3	4	—	—	—	—	—	—	—	—	—	1	2	—	—	—	39	34	73
Bélgica	4	2	1	3	1	1	—	—	4	7	4	4	—	—	—	2	—	—	1	3	1	—	—	—	1	—	—	—	—	—	3	3	—	—	20	25	45
Bulgaria	—	—	—	—	1	—	1	—	—	—	1	2	—	—	—	—	—	—	—	—	—	—	—	—	—	—	—	—	—	—	—	—	—	—	3	2	5
Checoeslovaquia	1	4	—	—	—	1	1	—	—	—	—	—	—	—	—	—	—	—	—	1	—	—	—	—	—	—	—	—	—	—	—	—	—	—	2	6	8
Dinamarca	—	—	2	—	1	1	—	—	1	3	1	2	1	1	1	1	—	—	—	1	1	—	—	1	—	—	—	—	—	—	—	—	—	—	9	9	18
Finlandia	—	—	—	—	—	—	—	—	—	—	—	—	—	—	—	—	—	—	—	—	1	—	—	—	—	—	—	—	—	—	—	—	—	—	1	—	1
Francia	24	38	18	38	18	34	26	51	39	96	36	81	28	24	3	6	5	10	28	40	5	13	4	8	8	4	17	8	—	7	52	53	5	8	316	519	835
Gran Bretaña	3	7	10	6	7	10	6	6	9	18	11	10	2	4	1	1	2	—	7	4	—	2	1	—	—	2	1	—	—	—	—	—	—	—	60	70	130
Grecia	1	—	1	1	2	—	4	2	3	2	4	1	—	—	—	—	—	—	—	—	—	—	—	—	—	—	—	—	—	—	—	—	—	—	15	6	21
Holanda	—	—	—	2	1	—	—	1	6	4	1	—	1	2	—	1	1	—	4	2	—	—	—	—	—	—	—	—	—	—	—	—	—	—	14	12	26
Hungría	1	1	—	—	2	—	1	—	5	6	2	—	—	1	1	2	—	—	2	—	—	1	—	—	—	—	1	—	—	—	—	—	—	—	15	11	26
Italia	7	4	3	1	4	4	12	12	23	20	17	14	2	8	2	—	1	2	9	5	1	1	—	—	—	—	1	2	—	—	1	1	—	—	83	74	157
Noruega	—	1	—	—	—	—	1	3	5	4	4	5	—	—	1	—	—	—	1	—	—	—	—	—	—	—	1	—	—	—	—	—	—	—	13	13	26
Polonia	—	3	—	2	—	—	7	6	3	4	3	4	1	2	—	2	—	—	1	6	—	—	—	—	—	—	1	—	3	3	1	—	—	—	20	32	52
Portugal	1	1	—	4	1	4	1	3	3	7	3	4	—	2	—	—	1	—	—	2	—	2	—	—	—	—	—	—	—	1	2	1	—	—	12	31	43
Rumanía	—	—	—	1	1	2	—	2	2	2	2	3	—	—	—	—	1	—	1	—	—	—	—	—	—	—	—	—	—	—	—	—	—	—	7	10	17
Rusia	—	5	—	—	—	1	1	—	1	3	3	2	—	1	—	—	—	—	—	—	—	—	—	—	—	1	—	—	—	—	—	—	—	—	5	13	18
Suecia	1	1	—	1	1	—	15	17	5	5	22	18	—	1	—	—	—	—	—	—	—	—	—	—	—	—	—	—	—	—	—	1	—	—	44	44	88
Suiza	20	22	5	5	7	5	—	1	29	29	7	5	1	2	7	2	4	4	6	6	2	1	—	2	—	—	4	6	—	—	—	1	2	—	94	91	185
Turquía	4	—	1	—	1	1	—	—	6	2	—	—	—	—	—	—	—	—	—	1	—	—	—	—	—	—	—	—	—	—	—	—	—	—	12	4	16
Yugoeslavia	—	—	—	—	—	—	1	2	1	—	1	—	—	—	—	—	—	1	2	—	—	—	—	—	—	—	—	—	—	—	1	—	—	—	6	3	9
Otros de Europa	—	1	1	—	—	—	—	—	3	7	—	—	—	—	—	—	—	—	—	—	—	—	—	—	—	—	—	—	—	—	—	—	—	—	4	8	12
Argentina	7	5	—	1	8	6	8	12	15	16	11	27	2	3	2	3	2	4	5	12	1	—	—	2	2	—	2	1	1	4	12	8	1	1	79	105	184
Bolivia	—	—	2	1	—	—	—	—	—	1	1	—	—	—	—	—	—	—	—	—	—	—	—	—	—	—	—	—	—	—	—	1	—	—	3	3	6
Brasil	5	1	—	1	—	—	1	1	1	4	—	2	—	—	1	—	—	1	—	2	—	1	—	—	—	—	—	—	—	—	3	2	—	1	11	16	27
Canadá	—	—	—	—	—	—	1	—	1	—	1	—	—	—	—	—	—	—	—	—	—	—	—	—	—	—	—	—	—	—	—	—	—	—	3	—	3
Colombia	—	—	1	—	—	—	—	—	1	2	—	—	—	—	—	1	—	—	—	1	—	—	—	—	—	—	—	—	5	3	—	—	—	—	7	7	14
Costa Rica	—	—	—	—	—	—	—	—	—	1	—	—	—	—	—	—	1	—	—	—	—	—	—	—	—	—	—	—	—	—	—	—	—	—	1	1	2
Cuba	7	14	2	11	2	12	11	19	6	30	7	29	5	4	6	3	1	4	5	12	1	2	1	1	5	2	1	3	2	3	8	11	—	1	70	161	231
Chile	1	1	—	1	—	—	1	5	3	9	3	2	—	1	—	1	—	—	—	2	—	1	—	—	—	—	—	—	—	3	—	—	—	—	8	26	34
Ecuador	—	—	—	—	—	—	—	—	—	—	—	2	—	—	—	—	—	—	—	—	—	1	—	1	—	—	—	—	—	—	—	—	—	—	—	4	4
Estados Unidos	—	4	—	2	—	—	—	1	3	10	3	3	1	2	1	—	1	1	—	—	—	—	—	—	—	—	—	—	—	—	1	1	—	—	10	24	34
Guatemala	—	—	—	—	—	—	—	—	—	—	1	—	—	—	—	—	1	—	1	1	1	—	—	—	1	—	—	—	—	—	—	1	—	—	5	2	7
Haití	—	—	—	—	—	—	—	—	—	—	—	—	—	—	—	—	—	—	—	—	—	—	—	—	—	—	—	—	—	—	—	—	—	—	—	—	—
Honduras	—	—	—	—	—	1	—	—	—	—	1	1	—	—	—	—	—	—	—	—	—	—	—	—	—	—	—	—	—	—	—	—	—	—	1	2	3
Méjico	5	8	—	3	—	—	2	5	5	3	4	4	3	7	—	1	—	1	3	3	—	1	—	1	—	—	2	—	—	—	2	4	1	—	27	41	68
Nicaragua	—	—	—	—	—	—	—	—	—	—	1	1	—	—	—	—	—	—	—	—	—	—	—	—	—	—	—	—	—	—	—	—	—	—	1	1	2
Panamá	—	—	1	1	—	—	—	—	—	1	—	1	—	—	—	—	—	—	—	1	—	—	—	—	—	—	—	—	—	—	1	—	—	—	2	4	6
Paraguay	1	—	—	—	—	—	—	—	—	—	1	3	—	2	1	1	—	—	—	—	—	—	—	—	—	—	—	—	—	—	—	—	—	—	3	6	9
Perú	1	4	—	1	—	—	1	2	2	3	3	8	—	—	—	—	—	—	1	1	1	—	—	—	—	—	—	—	—	—	—	—	—	—	9	19	28
Puerto Rico	4	2	1	—	1	1	2	1	1	1	3	3	2	1	—	—	—	1	—	2	—	2	—	—	—	—	—	—	2	4	1	—	—	1	17	19	36
Salvador	—	—	—	—	1	1	1	—	—	2	—	—	—	—	—	—	—	—	—	1	—	—	—	—	—	—	—	—	—	—	—	—	—	—	2	4	6
Sto. Domingo	—	2	—	—	—	—	1	—	—	1	—	1	—	2	—	—	—	—	—	—	—	—	—	—	—	—	—	—	—	1	—	—	—	—	1	7	8
Uruguay	2	—	—	2	1	1	2	4	1	4	1	—	2	1	—	2	—	—	1	—	—	2	—	—	—	—	—	—	—	3	2	—	—	—	12	19	31
Venezuela	—	—	—	1	—	—	—	4	—	2	—	1	1	—	—	—	—	—	—	—	—	—	—	1	—	—	—	—	—	—	—	—	—	—	1	9	10
Otros de América	—	—	1	—	—	—	1	—	—	—	—	1	—	—	—	—	—	—	—	—	—	—	—	—	—	—	—	—	—	—	1	—	—	—	3	1	4
Argelia	—	1	—	—	—	—	1	4	1	5	2	—	1	—	1	1	—	—	1	4	4	1	1	2	—	—	—	—	—	1	1	—	—	—	13	19	32
Egipto	1	1	—	1	1	—	—	—	—	2	—	—	—	—	—	—	—	—	—	—	—	—	—	—	—	1	—	—	—	—	—	—	—	—	3	4	7
Marruecos	—	—	1	2	—	—	2	1	1	2	—	1	—	—	—	—	—	—	1	—	—	3	1	1	—	—	4	—	2	1	—	—	—	—	12	11	23
Otros de Africa	—	—	—	—	—	—	—	—	—	—	—	—	—	—	2	1	—	—	—	—	—	—	1	—	—	—	—	—	—	—	1	—	—	—	4	1	5
China	—	—	—	—	—	—	1	—	—	—	—	—	—	—	—	—	—	—	—	—	—	—	—	—	—	—	1	—	—	—	—	—	—	—	1	1	2
Japón	—	—	—	—	—	—	—	—	1	4	—	—	—	—	—	—	—	—	—	—	—	1	—	—	—	—	—	—	—	—	—	—	—	—	1	5	6
Australia	—	—	—	—	—	—	—	—	—	1	—	—	—	—	—	—	—	—	1	—	—	—	—	—	—	—	—	—	—	—	—	—	—	—	1	1	2
Filipinas	5	23	1	3	3	11	2	5	6	7	3	3	1	1	4	7	—	2	—	2	1	—	1	—	—	—	1	1	1	—	1	—	1	—	31	65	2
Otros de Asia	1	—	—	—	—	—	—	—	—	1	1	—	1	1	—	—	—	1	—	—	—	—	—	—	—	—	—	—	—	—	—	—	—	1	3	4	96
No constan	—	—	—	—	—	—	—	—	—	—	—	—	—	—	—	—	—	—	—	—	—	—	—	—	—	—	—	—	—	—	—	—	—	—	—	—	—
Totales	182	207	75	113	96	130	164	216	313	460	225	336	81	102	57	63	27	36	129	156	34	48	19	25	19	10	47	27	22	40	107	93	10	13	1607	2075	3687

Distrito III **CLASIFICACIÓN POR EDADES Y ESTADO CIVIL** **Barrio 1.°**

EDADES	VARONES					MUJERES					EDADES
	Total	S.	C.	V.	No saben leer y escribir	No saben leer y escribir	V.	C.	S.	Total	
< de 1 año	47	47	—	—	—	—	—	—	16	46	< de 1 año
1 año	42	42	—	—	—	—	—	—	42	42	1 año
2 años	44	44	—	—	—	—	—	—	40	40	2 años
3 »	38	38	—	—	—	—	—	—	33	33	3 »
4 »	27	27	—	—	6	5	—	—	35	35	4 »
5 »	46	46	—	—	9	6	—	—	42	42	5 »
6 »	20	20	—	—	5	1	—	—	21	21	6 »
7 »	21	21	—	—	3	3	—	—	34	34	7 »
8 »	26	26	—	—	1	1	—	—	39	39	8 »
9 »	34	34	—	—	—	—	—	—	27	27	9 »
10 »	51	51	—	—	1	1	—	—	40	40	10 »
11 »	45	45	—	—	—	—	—	—	34	34	11 »
12 »	38	38	—	—	—	—	—	—	34	34	12 »
13 »	43	43	—	—	—	—	—	—	32	32	13 »
14 »	42	42	—	—	—	1	—	—	45	45	14 »
15 »	49	49	—	—	—	—	—	—	45	45	15 »
16 »	37	37	—	—	—	1	—	—	55	55	16 »
17 »	49	49	—	—	—	—	—	—	47	47	17 »
18 »	36	36	—	—	—	2	—	—	68	63	18 »
19 »	47	47	—	—	1	—	—	1	57	58	19 »
20 »	37	37	—	—	—	1	—	—	78	78	20 »
21 »	37	36	—	1	—	—	—	2	68	70	21 »
22 »	33	33	—	—	—	1	—	3	72	75	22 »
23 »	35	30	5	—	—	1	—	16	74	90	23 »
24 »	41	36	5	—	—	1	1	17	61	79	24 »
25 »	33	28	5	—	—	1	1	19	70	90	25 »
26 »	30	21	9	—	—	1	1	27	45	73	26 »
27 »	42	31	11	—	—	2	1	32	38	71	27 »
28 »	31	23	7	1	—	1	3	21	43	67	28 »
29 »	32	15	17	—	—	1	3	26	27	56	29 »
30 »	37	15	22	—	—	3	3	36	28	67	30 »
31 »	31	9	22	—	—	2	3	31	27	61	31 »
32 »	43	16	27	—	—	2	6	29	30	65	32 »
33 »	30	11	18	1	—	—	1	30	20	51	33 »
34 »	42	12	30	—	—	1	2	31	30	63	34 »
35 »	38	9	28	1	—	—	5	49	23	77	35 »
36 »	53	7	46	—	—	3	6	48	18	72	36 »
37 »	37	6	31	—	—	—	4	27	19	50	37 »
38 »	48	6	42	—	—	2	6	43	20	69	38 »
39 »	41	6	35	—	—	5	10	31	20	61	39 »
40 »	52	4	46	2	—	1	7	38	19	64	40 »
41 »	41	6	35	—	—	—	1	22	13	36	41 »
42 »	56	10	45	1	1	3	6	38	13	57	42 »
43 »	45	3	41	1	—	1	11	44	17	72	43 »
44 »	32	3	29	—	—	1	6	22	9	37	44 »
45 »	44	6	35	3	—	2	11	34	13	58	45 »
46 »	37	3	34	—	—	1	6	24	11	41	46 »
47 »	26	3	21	2	1	4	4	23	13	40	47 »
48 »	27	3	23	1	—	2	8	21	10	39	48 »
49 »	27	—	27	—	—	4	12	31	6	49	49 »
50 »	44	5	37	2	—	1	10	38	7	55	50 »
51 »	23	—	23	—	—	2	6	19	6	31	51 »
52 »	27	1	25	1	1	1	5	13	11	29	52 »
53 »	28	3	25	—	—	6	8	24	6	38	53 »
54 »	30	3	25	2	1	3	5	13	6	24	54 »
55 »	33	6	26	1	1	2	12	17	6	35	55 »
56 »	22	1	19	2	1	4	10	17	10	37	56 »
57 »	27	3	24	—	1	1	11	21	10	42	57 »
58 »	22	3	15	4	—	2	8	17	2	27	58 »
59 »	25	—	22	3	—	1	7	17	5	29	59 »
60 »	17	1	16	—	1	3	15	11	5	31	60 »
61 »	21	1	18	2	2	2	12	10	3	25	61 »
62 »	15	—	15	—	—	3	6	14	5	25	62 »
63 »	14	1	12	1	1	2	8	6	5	19	63 »
64 »	14	1	8	5	—	4	12	6	3	21	64 »
65 »	22	1	18	3	1	4	14	9	6	29	65 »
66 »	18	1	14	3	—	1	16	12	3	31	66 »
67 »	10	1	9	—	—	2	18	13	1	32	67 »
68 »	13	1	9	3	1	2	10	6	1	17	68 »
69 »	12	1	10	1	—	3	9	6	5	20	69 »
70 »	9	3	5	1	—	5	11	7	4	22	70 »
71 »	9	—	5	4	—	2	12	3	4	19	71 »
72 »	16	1	10	5	1	2	15	5	2	22	72 »
73 »	9	1	5	3	—	2	18	2	2	22	73 »
74 »	7	—	6	1	—	4	12	3	4	19	74 »
75 »	11	1	7	3	1	2	15	3	2	20	75 »
76 »	2	—	1	1	—	1	9	2	4	13	76 »
77 »	4	—	3	1	—	2	3	2	1	6	77 »
78 »	3	—	2	1	1	3	9	—	—	9	78 »
79 »	6	1	4	1	—	1	6	1	—	7	79 »
80 »	—	—	—	—	—	1	7	1	2	10	80 »
81 »	3	—	1	2	—	—	5	1	2	8	81 »
82 »	—	—	—	—	—	—	6	—	3	9	82 »
83 »	3	—	1	2	—	2	5	1	3	9	83 »
84 »	3	—	3	—	1	3	7	—	—	7	84 »
85 »	—	—	—	—	—	—	—	—	—	—	85 »
86 »	—	—	—	—	—	2	4	—	—	4	86 »
87 »	—	—	—	—	—	1	4	—	—	4	87 »
88 »	—	—	—	—	—	—	1	—	—	1	88 »
89 »	—	—	—	—	—	—	—	—	—	—	89 »
90 »	—	—	—	—	—	—	2	—	—	2	90 »
91 »	—	—	—	—	—	—	—	—	—	—	91 »
92 »	—	—	—	—	—	—	—	—	—	—	92 »
93 »	—	—	—	—	—	—	—	—	—	—	93 »
94 »	—	—	—	—	—	—	—	—	—	—	94 »
95 »	—	—	—	—	—	—	—	—	—	—	95 »
96 »	—	—	—	—	—	—	—	—	—	—	96 »
97 »	—	—	—	—	—	—	—	—	—	—	97 »
98 »	—	—	—	—	—	—	—	—	—	—	98 »
99 »	—	—	—	—	—	—	—	—	—	—	99 »
100 »	—	—	—	—	—	—	—	—	—	—	100 »
101 »	—	—	—	—	—	—	—	—	—	—	101 »
102 »	—	—	—	—	—	—	—	—	—	—	102 »
103 »	—	—	—	—	—	—	—	—	—	—	103 »
104 »	—	—	—	—	—	—	—	—	—	—	104 »
105 »	—	—	—	—	—	—	—	—	—	—	105 »
No consta...	3	3	—	—	—	—	1	3	6	10	No consta.
Totales...	2 445	1,254	1,119	72	43	150	482	1,139	1,894	3,515	

Distrito III **CLASIFICACIÓN POR EDADES Y ESTADO CIVIL** **Barrio 2.°**

EDADES	VARONES					MUJERES					EDADES
	Total	S.	C.	V.	No saben leer y escribir	No saben leer y escribir	V.	C.	S.	Total	
< de 1 año	28	28	—	—	—	—	—	—	21	21	< de 1 año
1 año	23	23	—	—	—	—	—	—	18	18	1 año
2 años	26	26	—	—	—	—	—	—	16	16	2 años
3 »	18	18	—	—	—	—	—	—	21	21	3 »
4 »	17	17	—	—	3	6	—	—	22	22	4 »
5 »	17	17	—	—	11	26	—	—	33	33	5 »
6 »	25	25	—	—	5	22	—	—	44	44	6 »
7 »	5	5	—	—	—	11	—	—	50	50	7 »
8 »	24	24	—	—	—	7	—	—	62	62	8 »
9 »	16	16	—	—	1	8	—	—	78	78	9 »
10 »	18	18	—	—	1	2	—	—	79	79	10 »
11 »	25	25	—	—	—	1	—	—	64	64	11 »
12 »	35	35	—	—	—	2	—	—	89	89	12 »
13 »	25	25	—	—	—	2	—	—	83	83	13 »
14 »	20	20	—	—	—	1	—	—	66	66	14 »
15 »	27	27	—	—	—	2	—	—	75	75	15 »
16 »	29	29	—	—	—	1	—	—	67	67	16 »
17 »	26	26	—	—	—	1	—	—	81	81	17 »
18 »	24	24	—	—	—	2	—	—	81	81	18 »
19 »	22	22	—	—	—	—	—	—	67	67	19 »
20 »	29	29	—	—	—	4	—	1	73	74	20 »
21 »	24	24	—	—	—	—	—	—	67	67	21 »
22 »	27	27	—	—	1	3	—	5	37	42	22 »
23 »	25	25	—	—	—	1	—	5	55	60	23 »
24 »	27	25	2	—	—	3	—	7	47	54	24 »
25 »	28	26	2	—	—	1	1	8	48	57	25 »
26 »	24	17	7	—	—	—	1	13	40	54	26 »
27 »	22	15	7	—	—	—	—	16	44	60	27 »
28 »	26	19	7	—	—	—	1	22	33	56	28 »
29 »	15	11	4	—	1	3	1	18	38	57	29 »
30 »	22	6	16	—	—	2	4	7	31	42	30 »
31 »	12	4	8	—	—	1	2	18	22	42	31 »
32 »	16	4	12	—	—	1	5	15	32	52	32 »
33 »	19	8	11	—	—	2	2	8	30	40	33 »
34 »	14	2	11	1	—	—	2	12	21	35	34 »
35 »	21	6	15	—	—	—	4	25	22	51	35 »
36 »	13	5	8	—	—	2	—	24	22	46	36 »
37 »	27	4	22	1	—	1	1	13	18	32	37 »
38 »	27	5	22	—	—	1	7	21	10	38	38 »
39 »	22	1	21	—	—	1	6	11	16	33	39 »
40 »	14	4	10	—	—	1	1	16	23	40	40 »
41 »	22	3	18	1	—	2	5	18	14	37	41 »
42 »	14	3	10	1	—	1	1	14	18	33	42 »
43 »	20	3	17	—	1	2	4	23	19	46	43 »
44 »	19	7	12	—	1	1	9	18	14	41	44 »
45 »	21	3	17	1	—	—	5	21	21	47	45 »
46 »	23	3	20	—	—	2	3	13	22	38	46 »
47 »	17	3	12	2	—	—	3	17	12	32	47 »
48 »	22	1	21	—	—	—	1	11	9	21	48 »
49 »	19	2	17	—	—	3	3	19	17	39	49 »
50 »	32	4	26	2	—	3	3	17	12	32	50 »
51 »	28	4	23	1	—	1	5	13	16	34	51 »
52 »	17	—	17	—	—	2	5	17	14	36	52 »
53 »	17	4	12	1	—	—	5	13	12	30	53 »
54 »	26	2	22	2	—	3	8	9	6	23	54 »
55 »	18	1	15	2	—	2	3	12	12	27	55 »
56 »	9	—	9	—	—	1	8	7	7	22	56 »
57 »	13	—	12	1	—	1	4	7	13	24	57 »
58 »	15	2	12	1	1	—	5	6	10	21	58 »
59 »	10	2	8	—	—	1	3	5	10	18	59 »
60 »	10	1	8	1	—	2	7	10	6	23	60 »
61 »	8	—	7	1	—	2	5	8	9	22	61 »
62 »	7	1	5	1	—	3	7	4	12	23	62 »
63 »	7	—	7	—	—	1	3	3	4	10	63 »
64 »	13	5	5	3	—	1	3	6	8	17	64 »
65 »	10	—	8	2	—	3	11	8	11	30	65 »
66 »	9	—	8	1	—	2	6	4	10	20	66 »
67 »	6	1	4	1	—	1	4	3	5	12	67 »
68 »	10	1	9	—	—	3	7	7	9	23	68 »
69 »	13	1	7	5	—	1	9	2	7	18	69 »
70 »	5	1	3	1	—	—	16	2	6	24	70 »
71 »	2	—	2	—	—	1	5	2	1	8	71 »
72 »	7	1	5	1	—	—	8	—	4	12	72 »
73 »	6	1	3	2	1	2	7	2	5	14	73 »
74 »	5	—	4	1	—	2	6	—	7	13	74 »
75 »	2	—	1	1	1	—	7	1	3	11	75 »
76 »	1	1	—	—	—	2	5	—	3	8	76 »
77 »	2	—	—	2	1	—	3	—	5	8	77 »
78 »	4	1	2	1	—	1	7	1	—	8	78 »
79 »	—	—	—	—	—	3	4	—	—	4	79 »
80 »	1	—	1	—	—	2	7	1	1	9	80 »
81 »	1	—	1	—	—	—	1	—	1	2	81 »
82 »	—	—	—	—	—	—	2	—	4	6	82 »
83 »	—	—	—	—	—	1	2	—	2	4	83 »
84 »	1	—	—	1	—	1	3	—	—	3	84 »
85 »	1	—	—	1	—	—	1	1	1	3	85 »
86 »	—	—	—	—	—	1	2	—	—	2	86 »
87 »	—	—	—	—	—	2	2	—	—	2	87 »
88 »	—	—	—	—	—	—	—	—	—	—	88 »
89 »	—	—	—	—	—	1	1	—	—	1	89 »
90 »	—	—	—	—	—	1	3	—	—	3	90 »
91 »	—	—	—	—	—	—	—	—	—	—	91 »
92 »	—	—	—	—	—	—	—	—	—	—	92 »
93 »	—	—	—	—	—	—	—	—	—	—	93 »
94 »	—	—	—	—	—	—	—	—	—	—	94 »
95 »	—	—	—	—	—	—	—	—	—	—	95 »
96 »	—	—	—	—	—	—	—	—	1	1	96 »
97 »	—	—	—	—	—	—	—	—	—	—	97 »
98 »	—	—	—	—	—	—	—	—	—	—	98 »
99 »	—	—	—	—	—	—	—	—	—	—	99 »
100 »	—	—	—	—	—	—	—	—	—	—	100 »
101 »	—	—	—	—	—	—	—	—	—	—	101 »
102 »	—	—	—	—	—	—	—	—	—	—	102 »
103 »	—	—	—	—	—	—	—	—	—	—	103 »
104 »	—	—	—	—	—	—	—	—	—	—	104 »
105 »	—	—	—	—	—	—	—	—	—	—	105 »
No consta...	—	—	—	—	—	—	—	—	—	—	No consta.
Totales...	1,397	779	575	43	29	185	275	590	2,229	3 094	

Distrito III **CLASIFICACIÓN POR EDADES Y ESTADO CIVIL** **Barrio 3.°**

EDADES	VARONES					MUJERES					EDADES
	Total	S.	C.	V.	No saben leer y escribir	No saben leer y escribir	V.	C.	S.	Total	
< de 1 año	43	43	—	—	—	—	—	—	42	42	< de 1 año
1 año	36	36	—	—	—	—	—	—	36	36	1 año
2 años	43	43	—	—	—	—	—	—	42	42	2 años
3 »	21	21	—	—	—	—	—	—	31	31	3 »
4 »	27	27	—	—	—	—	—	—	29	29	4 »
5 »	36	36	—	—	29	20	—	—	35	35	5 »
6 »	11	11	—	—	6	8	—	—	21	21	6 »
7 »	16	16	—	—	2	6	—	—	22	22	7 »
8 »	26	26	—	—	2	3	—	—	27	27	8 »
9 »	21	21	—	—	2	3	—	—	28	28	9 »
10 »	23	23	—	—	—	—	—	—	30	30	10 »
11 »	29	29	—	—	—	1	—	—	32	32	11 »
12 »	24	24	—	—	1	—	—	—	30	30	12 »
13 »	36	36	—	—	—	3	—	—	37	37	13 »
14 »	33	33	—	—	—	—	—	—	37	37	14 »
15 »	26	26	—	—	1	—	—	—	48	48	15 »
16 »	28	28	—	—	—	—	—	—	41	41	16 »
17 »	27	27	—	—	—	3	—	—	58	58	17 »
18 »	25	25	—	—	—	2	—	—	56	56	18 »
19 »	24	24	—	—	—	3	—	—	68	68	19 »
20 »	34	34	—	—	—	3	—	2	62	64	20 »
21 »	28	28	—	—	—	1	—	3	45	48	21 »
22 »	29	28	1	—	1	—	—	6	55	61	22 »
23 »	31	29	2	—	—	2	1	15	54	70	23 »
24 »	30	26	4	—	1	—	—	18	50	68	24 »
25 »	30	22	8	—	—	2	—	27	50	77	25 »
26 »	19	14	5	—	—	1	2	11	29	42	26 »
27 »	37	25	12	—	—	2	3	23	32	58	27 »
28 »	22	8	14	—	—	1	—	22	25	47	28 »
29 »	32	11	21	—	—	—	1	21	27	49	29 »
30 »	25	9	16	—	—	—	2	19	8	39	30 »
31 »	33	5	28	—	—	1	3	25	12	40	31 »
32 »	24	9	15	—	—	—	2	18	23	43	32 »
33 »	24	6	18	—	—	—	2	31	18	51	33 »
34 »	26	5	21	—	—	1	7	22	21	50	34 »
35 »	28	6	21	1	—	—	5	41	11	57	35 »
36 »	29	4	25	—	1	1	2	25	15	42	36 »
37 »	33	2	31	—	—	—	5	14	14	33	37 »
38 »	28	6	21	1	—	2	5	20	10	35	38 »
39 »	31	3	28	—	—	—	2	30	9	41	39 »
40 »	36	6	30	—	—	2	7	29	11	47	40 »
41 »	28	3	25	—	—	—	1	22	7	30	41 »
42 »	28	3	25	—	—	1	5	32	12	49	42 »
43 »	25	3	22	—	—	—	3	13	7	23	43 »
44 »	21	2	19	—	1	1	4	20	7	31	44 »
45 »	26	—	26	—	—	1	7	24	11	42	45 »
46 »	25	2	22	1	—	1	3	18	9	30	46 »
47 »	24	2	20	2	—	6	6	22	7	35	47 »
48 »	26	—	26	—	—	2	2	23	9	34	48 »
49 »	22	4	17	1	—	1	3	10	2	15	49 »
50 »	22	1	21	—	—	1	6	17	11	34	50 »
51 »	20	1	19	—	3	—	3	4	7	14	51 »
52 »	19	1	17	1	—	1	6	16	9	31	52 »
53 »	15	1	13	1	—	1	3	9	12	24	53 »
54 »	15	1	14	—	—	2	2	14	3	19	54 »
55 »	13	3	10	—	—	3	5	14	8	27	55 »
56 »	8	1	7	—	—	1	2	5	3	10	56 »
57 »	18	1	16	1	1	1	8	7	11	26	57 »
58 »	14	—	13	1	—	3	9	8	4	21	58 »
59 »	9	—	8	1	—	—	3	6	7	16	59 »
60 »	13	—	13	—	—	1	6	9	5	20	60 »
61 »	7	—	5	2	—	1	3	2	8	13	61 »
62 »	8	2	5	1	1	2	4	5	1	10	62 »
63 »	9	—	8	1	—	5	5	7	3	15	63 »
64 »	6	1	5	—	2	3	6	2	2	10	64 »
65 »	6	—	5	1	—	2	13	4	2	19	65 »
66 »	8	2	5	1	—	1	5	2	1	8	66 »
67 »	8	—	5	3	—	3	9	5	3	17	67 »
68 »	3	2	1	—	1	3	7	4	2	13	68 »
69 »	5	1	3	1	—	3	8	4	2	14	69 »
70 »	5	2	2	1	—	3	11	3	4	18	70 »
71 »	8	—	5	3	1	1	3	—	2	5	71 »
72 »	4	—	3	1	—	2	6	3	1	10	72 »
73 »	2	—	2	—	—	—	3	4	2	9	73 »
74 »	4	—	4	—	—	—	6	—	—	6	74 »
75 »	2	—	2	—	—	—	4	1	4	9	75 »
76 »	2	—	—	2	—	1	4	—	2	6	76 »
77 »	3	—	2	1	—	—	2	—	1	3	77 »
78 »	2	—	2	—	—	2	7	—	1	8	78 »
79 »	3	1	1	1	—	—	6	—	3	9	79 »
80 »	—	—	—	—	—	2	5	—	2	7	80 »
81 »	2	—	1	1	1	—	1	—	—	1	81 »
82 »	1	—	—	1	—	—	1	—	—	1	82 »
83 »	1	—	1	—	—	—	—	—	—	—	83 »
84 »	—	—	—	—	—	1	3	—	—	3	84 »
85 »	—	—	—	—	—	1	4	—	1	5	85 »
86 »	1	—	—	1	—	—	1	—	—	1	86 »
87 »	—	—	—	—	—	—	1	—	—	1	87 »
88 »	—	—	—	—	—	—	—	—	—	—	88 »
89 »	—	—	—	—	—	—	—	—	—	—	89 »
90 »	—	—	—	—	—	—	2	—	—	2	90 »
91 »	—	—	—	—	—	—	—	—	—	—	91 »
92 »	—	—	—	—	—	—	—	—	—	—	92 »
93 »	—	—	—	—	—	—	—	—	—	—	93 »
94 »	—	—	—	—	—	—	—	—	—	—	94 »
95 »	—	—	—	—	—	—	—	—	—	—	95 »
96 »	—	—	—	—	—	—	—	—	—	—	96 »
97 »	—	—	—	—	—	—	—	—	—	—	97 »
98 »	—	—	—	—	—	—	—	—	—	—	98 »
99 »	—	—	—	—	—	—	—	—	—	—	99 »
100 »	—	—	—	—	—	—	—	—	—	—	100 »
101 »	—	—	—	—	—	—	—	—	—	—	101 »
102 »	—	—	—	—	—	—	—	—	—	—	102 »
103 »	—	—	—	—	—	—	—	—	—	—	103 »
104 »	—	—	—	—	—	—	—	—	—	—	104 »
105 »	—	—	—	—	—	—	—	—	—	—	105 »
No consta...	—	—	—	—	—	—	—	—	—	—	No consta.
Totales...	1,655	881	741	33	57	134	266	761	1,539	2,566	

Distrito III **CLASIFICACIÓN POR EDADES Y ESTADO CIVIL** **Barrio 4.°**

EDADES	VARONES					MUJERES					EDADES
	Total	S.	C.	V.	No saben leer y escribir	No saben leer y escribir	V.	C.	S.	Total	
< de 1 año	67	67	—	—	—	—	—	—	66	66	< de 1 año
1 año	67	67	—	—	—	—	—	—	65	65	1 año
2 años	65	65	—	—	—	—	—	—	63	63	2 años
3 »	55	55	—	—	—	—	—	—	51	51	3 »
4 »	59	59	—	—	—	—	—	—	57	57	4 »
5 »	62	62	—	—	29	17	—	—	57	57	5 »
6 »	37	37	—	—	9	9	—	—	28	28	6 »
7 »	48	48	—	—	7	2	—	—	30	30	7 »
8 »	44	44	—	—	4	2	—	—	53	53	8 »
9 »	62	62	—	—	5	1	—	—	61	61	9 »
10 »	52	52	—	—	—	2	—	—	57	57	10 »
11 »	71	71	—	—	2	1	—	—	56	56	11 »
12 »	68	68	—	—	—	—	—	—	68	68	12 »
13 »	63	63	—	—	1	1	—	—	75	75	13 »
14 »	55	55	—	—	—	—	—	—	74	74	14 »
15 »	52	52	—	—	1	1	—	—	69	69	15 »
16 »	68	68	—	—	—	—	—	—	77	77	16 »
17 »	72	72	—	—	—	—	—	1	84	85	17 »
18 »	63	63	—	—	—	—	—	—	96	96	18 »
19 »	68	68	—	—	—	1	—	1	104	105	19 »
20 »	72	72	—	—	—	—	—	2	106	108	20 »
21 »	65	63	2	—	—	1	—	8	85	93	21 »
22 »	64	63	1	—	—	1	—	9	99	108	22 »
23 »	58	51	6	1	—	1	1	25	99	125	23 »
24 »	64	59	5	—	—	—	—	21	85	106	24 »
25 »	68	57	11	—	—	3	—	28	85	113	25 »
26 »	64	53	11	—	—	1	2	32	60	94	26 »
27 »	72	48	24	—	—	1	1	44	66	111	27 »
28 »	72	35	37	—	—	4	1	46	59	106	28 »
29 »	69	30	39	—	—	2	1	35	49	85	29 »
30 »	58	29	29	—	1	3	3	55	52	110	30 »
31 »	63	31	32	—	—	3	1	47	32	80	31 »
32 »	73	29	44	—	—	3	6	56	23	85	32 »
33 »	84	34	50	—	1	2	2	53	36	91	33 »
34 »	55	17	37	1	—	1	3	52	33	88	34 »
35 »	61	17	44	—	1	—	3	60	37	100	35 »
36 »	79	24	55	—	—	8	9	62	29	100	36 »
37 »	62	13	49	—	2	3	7	67	34	108	37 »
38 »	63	14	48	1	—	2	4	56	32	92	38 »
39 »	62	8	53	1	1	2	8	50	24	82	39 »
40 »	85	13	71	1	—	3	14	91	28	113	40 »
41 »	54	6	46	2	1	3	16	41	20	77	41 »
42 »	58	7	51	—	—	4	12	55	10	77	42 »
43 »	64	6	58	—	—	—	6	37	23	66	43 »
44 »	62	5	56	1	—	2	8	49	19	76	44 »
45 »	88	10	75	3	—	8	16	61	30	107	45 »
46 »	35	2	31	2	1	2	6	51	17	74	46 »
47 »	56	4	51	1	4	3	12	41	17	70	47 »
48 »	59	8	49	2	1	3	9	46	21	76	48 »
49 »	54	10	43	1	1	5	9	45	17	71	49 »
50 »	50	9	41	—	—	3	12	41	20	73	50 »
51 »	46	3	42	1	—	1	14	32	10	56	51 »
52 »	48	4	41	3	—	5	17	32	16	65	52 »
53 »	42	4	35	3	1	1	15	35	21	71	53 »
54 »	45	4	40	1	—	2	14	32	10	56	54 »
55 »	39	4	34	1	—	2	16	23	17	56	55 »
56 »	48	4	44	—	2	5	28	33	18	79	56 »
57 »	51	7	39	5	1	3	22	24	9	55	57 »
58 »	38	4	32	2	1	6	20	16	4	40	58 »
59 »	38	2	35	1	1	6	18	32	9	59	59 »
60 »	38	4	32	2	1	7	30	27	14	71	60 »
61 »	31	2	24	5	1	3	21	19	11	51	61 »
62 »	28	2	25	1	—	1	20	21	5	46	62 »
63 »	34	3	30	1	1	3	21	15	16	52	63 »
64 »	27	6	17	4	—	3	19	16	7	42	64 »
65 »	24	4	19	1	3	4	27	11	9	47	65 »
66 »	17	2	14	1	3	10	28	11	9	48	66 »
67 »	21	2	13	6	2	2	21	12	8	41	67 »
68 »	20	1	16	3	—	4	21	9	13	43	68 »
69 »	10	—	7	3	1	1	21	6	6	33	69 »
70 »	17	1	10	6	2	4	21	9	8	38	70 »
71 »	17	1	14	2	1	1	14	5	10	29	71 »
72 »	11	1	9	1	—	2	10	3	3	16	72 »
73 »	11	3	5	3	—	—	13	6	6	25	73 »
74 »	9	—	7	2	—	2	20	1	6	27	74 »
75 »	11	1	8	2	1	10	20	1	3	24	75 »
76 »	9	2	5	2	—	1	15	—	3	18	76 »
77 »	4	—	3	1	—	5	19	3	5	27	77 »
78 »	8	3	1	4	—	1	10	2	2	14	78 »
79 »	4	1	2	1	—	4	14	1	—	15	79 »
80 »	4	—	1	3	1	1	9	1	2	12	80 »
81 »	1	—	—	1	—	1	8	—	2	10	81 »
82 »	4	—	1	3	1	3	7	—	—	7	82 »
83 »	1	—	—	1	—	2	3	—	—	3	83 »
84 »	—	—	—	—	—	5	11	—	—	11	84 »
85 »	—	—	—	—	—	2	4	1	—	5	85 »
86 »	—	—	—	—	—	1	6	1	—	7	86 »
87 »	—	—	—	—	—	1	2	—	—	2	87 »
88 »	—	—	—	—	—	1	5	—	—	5	88 »
89 »	1	—	1	—	—	—	—	—	—	—	89 »
90 »	1	1	—	—	—	—	1	—	—	1	90 »
91 »	—	—	—	—	—	—	2	—	—	2	91 »
92 »	—	—	—	—	—	—	—	—	—	—	92 »
93 »	—	—	—	—	—	—	—	—	—	—	93 »
94 »	—	—	—	—	—	1	1	—	—	1	94 »
95 »	—	—	—	—	—	—	—	—	—	—	95 »
96 »	—	—	—	—	—	—	—	—	—	—	96 »
97 »	—	—	—	—	—	—	—	—	—	—	97 »
98 »	—	—	—	—	—	—	—	—	—	—	98 »
99 »	—	—	—	—	—	—	—	—	—	—	99 »
100 »	—	—	—	—	—	—	—	—	—	—	100 »
101 »	—	—	—	—	—	—	—	—	—	—	101 »
102 »	—	—	—	—	—	—	—	—	—	—	102 »
103 »	—	—	—	—	—	—	—	—	—	—	103 »
104 »	—	—	—	—	—	—	—	—	—	—	104 »
105 »	—	—	—	—	—	—	—	—	—	—	105 »
No consta...	—	—	—	—	—	—	—	—	—	—	No consta.
Totales...	3,949	2,100	1,755	94	96	234	780	1,788	2,900	5,468	

Distrito III — **CLASIFICACIÓN POR EDADES Y ESTADO CIVIL** — **Barrio 5.º**

EDADES	VARONES					MUJERES					EDADES
	Total	S.	C.	V.	No saben leer y escribir	No saben leer y escribir	V.	C.	S.	Total	
< de 1 año	75	75	—	—	—	—	—	—	74	74	< de 1 año
1 año	81	81	—	—	—	—	—	—	83	83	1 año
2 años	80	80	—	—	—	—	—	—	81	81	2 años
3 »	79	79	—	—	—	—	—	—	90	90	3 »
4 »	73	73	—	—	7	16	—	—	69	69	4 »
5 »	82	82	—	—	17	16	—	—	80	80	5 »
6 »	60	60	—	—	6	5	—	—	53	53	6 »
7 »	53	53	—	—	—	1	—	—	52	52	7 »
8 »	55	55	—	—	—	1	—	—	50	50	8 »
9 »	83	83	—	—	1	1	—	—	78	78	9 »
10 »	70	70	—	—	—	—	—	—	75	75	10 »
11 »	69	69	—	—	—	—	—	—	61	61	11 »
12 »	63	63	—	—	—	—	—	—	80	80	12 »
13 »	59	59	—	—	—	—	—	—	90	90	13 »
14 »	80	80	—	—	1	2	—	—	79	79	14 »
15 »	71	71	—	—	—	—	—	—	108	108	15 »
16 »	77	77	—	—	—	1	—	—	132	132	16 »
17 »	64	64	—	—	—	1	—	—	113	113	17 »
18 »	65	65	—	—	—	1	—	1	152	153	18 »
19 »	55	55	—	—	—	1	—	—	149	149	19 »
20 »	82	82	—	—	—	2	—	3	122	185	20 »
21 »	72	71	1	—	—	2	—	11	178	189	21 »
22 »	57	57	—	—	—	3	—	17	179	196	22 »
23 »	68	64	4	—	—	2	1	31	209	241	23 »
24 »	61	55	6	—	—	2	1	38	153	192	24 »
25 »	83	63	20	—	—	3	1	58	145	204	25 »
26 »	61	39	19	3	—	2	2	53	110	165	26 »
27 »	55	40	15	—	—	4	2	51	115	168	27 »
28 »	71	28	43	—	—	1	4	50	109	163	28 »
29 »	51	24	27	—	—	1	3	59	82	144	29 »
30 »	74	29	45	—	—	—	4	77	98	179	30 »
31 »	71	17	54	—	—	—	6	67	76	149	31 »
32 »	85	26	59	—	—	—	8	62	61	131	32 »
33 »	67	20	44	3	—	4	9	83	80	172	33 »
34 »	86	15	71	—	—	—	14	82	60	156	34 »
35 »	89	22	67	—	—	—	13	80	59	152	35 »
36 »	83	18	64	1	—	5	14	74	61	149	36 »
37 »	100	17	82	1	—	2	11	67	47	125	37 »
38 »	75	12	63	—	—	1	13	67	51	131	38 »
39 »	98	11	83	4	—	4	6	82	34	122	39 »
40 »	84	18	65	1	—	8	16	63	48	127	40 »
41 »	71	6	64	1	—	3	6	61	27	94	41 »
42 »	90	12	74	4	—	3	12	76	30	118	42 »
43 »	76	10	66	—	—	1	12	43	49	104	43 »
44 »	68	6	61	1	—	1	8	47	32	87	44 »
45 »	83	7	75	1	—	—	14	70	30	114	45 »
46 »	86	5	80	1	—	1	7	66	21	94	46 »
47 »	63	6	57	—	—	5	11	47	27	85	47 »
48 »	54	1	50	3	—	2	18	34	31	83	48 »
49 »	61	1	60	—	—	3	14	50	25	89	49 »
50 »	69	1	63	5	1	3	18	43	24	85	50 »
51 »	66	3	63	—	—	4	19	38	22	79	51 »
52 »	56	3	52	1	2	5	12	52	18	82	52 »
53 »	55	9	45	1	—	3	19	37	20	76	53 »
54 »	43	4	36	3	—	3	14	21	14	49	54 »
55 »	42	3	39	—	—	4	20	19	19	58	55 »
56 »	39	5	33	1	2	6	22	31	19	72	56 »
57 »	52	2	44	6	—	1	25	25	17	67	57 »
58 »	39	1	37	1	—	2	17	29	12	58	58 »
59 »	38	1	34	3	—	2	18	17	13	48	50 »
60 »	34	2	29	3	1	3	29	27	16	72	60 »
61 »	29	2	21	6	1	3	16	11	3	30	61 »
62 »	27	3	21	3	—	5	21	18	15	54	62 »
63 »	25	1	21	3	—	3	26	18	10	54	63 »
64 »	24	3	20	1	1	—	24	12	9	45	64 »
65 »	27	2	21	4	—	1	24	12	8	44	65 »
66 »	21	—	21	—	—	2	22	18	11	51	66 »
67 »	22	3	14	5	—	5	19	11	7	37	67 »
68 »	21	3	15	3	3	5	20	13	8	41	68 »
69 »	21	2	18	1	—	1	20	4	12	36	69 »
70 »	14	—	13	1	1	3	20	10	4	34	70 »
71 »	7	1	5	1	—	4	23	5	6	34	71 »
72 »	17	—	13	4	1	5	11	4	7	22	72 »
73 »	12	—	11	1	1	2	22	7	5	34	73 »
74 »	11	—	10	1	—	2	13	—	2	15	74 »
75 »	10	—	6	4	—	2	25	2	2	29	75 »
76 »	10	1	3	6	—	1	17	2	2	21	76 »
77 »	4	—	2	2	1	3	19	1	—	20	77 »
78 »	10	1	4	5	—	1	11	1	3	15	78 »
79 »	6	2	1	3	—	2	9	—	2	11	79 »
80 »	3	—	2	1	?—	3	9	1	5	15	80 »
81 »	4	—	1	3	—	3	12	—	2	14	81 »
82 »	3	1	1	1	—	—	11	—	—	11	82 »
83 »	1	—	—	1	—	1	5	1	1	7	83 »
84 »	1	—	—	1	—	—	4	—	—	4	84 »
85 »	1	—	—	1	—	2	2	—	1	3	85 »
86 »	—	—	—	—	—	—	4	—	1	5	86 »
87 »	—	—	—	—	—	—	3	—	—	3	87 »
88 »	3	—	1	2	2	1	2	—	—	2	88 »
89 »	—	—	—	—	—	—	1	—	—	1	89 »
90 »	—	—	—	—	—	—	2	—	—	2	90 »
91 »	1	—	1	—	—	—	—	—	—	—	91 »
92 »	—	—	—	—	—	—	—	—	1	1	92 »
93 »	—	—	—	—	—	—	1	—	—	1	93 »
94 »	—	—	—	—	—	—	—	—	—	—	94 »
95 »	—	—	—	—	—	—	—	—	—	—	95 »
96 »	—	—	—	—	—	—	—	—	—	—	96 »
97 »	—	—	—	—	—	—	—	—	—	—	97 »
98 »	—	—	—	—	—	—	—	—	—	—	98 »
99 »	—	—	—	—	—	—	—	—	—	—	99 »
100 »	—	—	—	—	—	—	—	—	—	—	100 »
101 »	—	—	—	—	—	—	—	—	—	—	101 »
102 »	—	—	—	—	—	—	—	—	—	—	102 »
103 »	—	—	—	—	—	—	—	—	—	—	103 »
104 »	—	—	—	—	—	—	—	—	—	—	104 »
105 »	—	—	—	—	—	—	—	—	—	—	105 »
No consta...	11	6	4	1	—	1	1	5	10	16	No consta.
Totales...	4,498	2,241	2,144	113	50	208	862	2,165	4,489	7,516	

Distrito III **CLASIFICACIÓN POR EDADES Y ESTADO CIVIL** **Barrio 6.°**

EDADES	MUJERES					VARONES					EDADES
	Total	S.	C.	V.	No saben leer y escribir	No saben leer y escribir	V.	C.	S.	Total	
< de 1 año	86	86	—	—	—	—	—	—	83	83	< de 1 año
1 año	80	80	—	—	—	—	—	—	79	79	1 año
2 años	86	86	—	—	—	—	—	—	86	86	2 »
3 »	72	72	—	—	—	—	—	—	73	73	3 »
4 »	67	67	—	—	19	21	—	—	73	73	4 »
5 »	89	89	—	—	10	17	—	—	94	94	5 »
6 »	47	47	—	—	18	18	—	—	45	45	6 »
7 »	59	59	—	—	12	7	—	—	62	62	7 »
8 »	69	69	—	—	3	6	—	—	72	72	8 »
9 »	78	78	—	—	3	—	—	—	78	78	9 »
10 »	59	59	—	—	1	1	—	—	68	68	10 »
11 »	67	67	—	—	1	—	—	—	63	63	11 »
12 »	80	80	—	—	1	—	—	—	84	84	12 »
13 »	89	89	—	—	—	1	—	—	88	88	13 »
14 »	87	87	—	—	—	—	—	—	82	82	14 »
15 »	94	94	—	—	—	—	—	—	105	105	15 »
16 »	76	76	—	—	—	—	—	—	107	107	16 »
17 »	98	98	—	—	—	1	—	—	137	137	17 »
18 »	80	80	—	—	—	2	—	—	119	119	18 »
19 »	70	70	—	—	—	1	—	1	140	141	19 »
20 »	72	72	—	—	—	4	—	6	147	153	20 »
21 »	67	66	1	—	—	—	—	7	159	166	21 »
22 »	61	61	—	—	—	1	—	16	163	179	22 »
23 »	69	67	2	—	1	5	—	29	153	182	23 »
24 »	68	59	9	—	—	1	2	27	128	157	24 »
25 »	56	40	16	—	—	4	2	37	147	186	25 »
26 »	60	37	23	—	1	2	3	43	113	159	26 »
27 »	57	32	25	—	—	1	3	45	83	131	27 »
28 »	65	33	32	—	1	3	3	59	95	157	28 »
29 »	76	43	33	—	—	2	5	70	70	145	29 »
30 »	65	25	40	—	—	3	7	66	77	150	30 »
31 »	89	31	58	—	3	2	10	89	48	147	31 »
32 »	64	20	44	—	—	1	2	85	51	138	32 »
33 »	83	21	62	—	1	1	7	88	44	139	33 »
34 »	87	13	72	2	—	3	4	78	47	129	34 »
35 »	87	19	65	3	—	2	10	75	57	142	35 »
36 »	78	9	68	1	—	2	12	69	43	124	36 »
37 »	97	17	80	—	—	1	14	62	40	116	37 »
38 »	77	13	64	—	—	4	6	76	38	120	38 »
39 »	85	8	76	1	—	6	7	79	26	112	39 »
40 »	83	13	69	1	—	7	18	82	36	136	40 »
41 »	83	7	73	3	—	2	6	67	28	101	41 »
42 »	82	4	78	—	—	—	7	63	23	93	42 »
43 »	96	9	85	2	—	3	11	74	23	108	43 »
44 »	77	8	66	3	—	2	9	74	21	104	44 »
45 »	90	9	79	2	—	7	20	74	26	120	45 »
46 »	81	10	69	2	2	2	8	56	17	81	46 »
47 »	78	2	75	1	—	1	18	42	16	76	47 »
48 »	68	6	57	5	1	4	11	49	16	76	48 »
49 »	55	6	46	3	—	2	14	38	7	59	49 »
50 »	67	9	56	2	1	5	15	53	24	92	50 »
51 »	45	4	37	4	2	6	12	35	13	60	51 »
52 »	65	6	54	5	1	6	18	33	4	55	52 »
53 »	60	3	52	5	1	3	6	37	9	52	53 »
54 »	41	4	34	3	—	2	13	38	16	67	54 »
55 »	52	5	46	1	2	6	20	40	9	69	55 »
56 »	62	6	55	1	—	5	12	37	19	68	56 »
57 »	52	5	45	2	—	1	22	26	9	57	57 »
58 »	34	2	26	6	1	8	21	22	5	48	58 »
59 »	37	4	33	—	—	5	20	20	6	46	59 »
60 »	37	2	29	6	2	9	18	30	17	65	60 »
61 »	30	2	24	4	2	4	9	18	9	36	61 »
62 »	45	6	32	7	—	4	20	17	5	42	62 »
63 »	40	4	25	11	—	4	18	24	3	45	63 »
64 »	28	1	23	4	3	4	17	18	8	43	64 »
65 »	31	3	28	—	—	8	26	14	9	49	65 »
66 »	23	1	21	1	—	3	18	15	6	39	66 »
67 »	23	1	18	4	—	4	20	12	5	37	67 »
68 »	36	1	25	10	—	9	18	16	6	40	68 »
69 »	20	2	14	4	1	5	16	9	5	30	69 »
70 »	27	3	18	6	2	2	14	5	4	23	70 »
71 »	15	2	7	6	—	9	18	12	2	32	71 »
72 »	15	1	10	4	1	5	20	4	3	27	72 »
73 »	12	—	7	5	—	5	21	8	4	33	73 »
74 »	15	1	6	8	—	5	12	4	—	16	74 »
75 »	13	1	8	4	—	—	13	2	4	19	75 »
76 »	6	—	4	2	1	—	17	1	3	21	76 »
77 »	9	—	5	4	1	—	8	1	1	10	77 »
78 »	10	—	4	6	—	—	6	1	3	10	78 »
79 »	5	—	4	1	—	—	6	—	1	7	79 »
80 »	5	—	3	2	1	—	7	2	—	9	80 »
81 »	—	—	—	—	—	—	7	—	1	8	81 »
82 »	—	—	—	—	—	—	7	—	1	8	82 »
83 »	2	—	—	2	—	—	8	—	—	8	83 »
84 »	2	1	—	1	—	—	5	—	1	6	84 »
85 »	2	—	1	1	—	—	6	1	—	7	85 »
86 »	2	—	—	2	—	—	3	—	1	4	86 »
87 »	1	—	1	—	—	—	3	—	—	3	87 »
88 »	1	—	1	—	—	—	6	—	—	6	88 »
89 »	1	—	1	—	1	—	1	—	—	1	89 »
90 »	—	—	—	—	—	—	1	1	—	2	90 »
91 »	—	—	—	—	—	—	1	—	—	1	91 »
92 »	—	—	—	—	—	—	—	—	—	—	92 »
93 »	—	—	—	—	—	—	1	—	—	1	93 »
94 »	—	—	—	—	—	—	—	—	—	—	94 »
95 »	—	—	—	—	—	—	—	—	—	—	95 »
96 »	—	—	—	—	—	—	—	—	—	—	96 »
97 »	—	—	—	—	—	—	—	—	—	—	97 »
98 »	—	—	—	—	—	—	—	—	—	—	98 »
99 »	—	—	—	—	—	—	1	—	—	1	99 »
100 »	—	—	—	—	—	—	—	—	—	—	100 »
101 »	—	—	—	—	—	—	—	—	—	—	101 »
102 »	—	—	—	—	—	—	—	—	—	—	102 »
103 »	—	—	—	—	—	—	—	—	—	—	103 »
104 »	—	—	—	—	—	—	—	—	—	—	104 »
105 »	—	—	—	—	—	—	—	—	—	—	105 »
No consta...	8	6	2	—	—	—	1	3	9	13	No consta.
Totales...	4,768	2,379	2,226	163	101	314	751	2,285	3,905	6,941	

Distrito III **CLASIFICACIÓN POR EDADES Y ESTADO CIVIL** **Barrio 7.°**

EDADES	VARONES					MUJERES					EDADES
	Total	S.	C.	V.	No saben leer y escribir	No saben leer y escribir	V.	C.	S.	Total	
< de 1 año	21	21	—	—	—	—	—	—	23	23	< de 1 año
1 año	20	20	—	—	—	—	—	—	20	20	1 año
2 años	17	17	—	—	—	—	—	—	19	19	2 años
3 »	15	15	—	—	—	—	—	—	16	16	3 »
4 »	27	27	—	—	25	15	—	—	17	17	4 »
5 »	20	20	—	—	13	18	—	—	28	28	5 »
6 »	14	14	—	—	9	4	—	—	11	11	6 »
7 »	14	14	—	—	3	4	—	—	21	21	7 »
8 »	30	30	—	—	5	5	—	—	23	23	8 »
9 »	44	44	—	—	4	—	—	—	26	26	9 »
10 »	83	83	—	—	1	—	—	—	18	18	10 »
11 »	96	96	—	—	1	—	—	—	22	22	11 »
12 »	124	124	—	—	—	1	—	—	20	20	12 »
13 »	154	154	—	—	—	—	—	—	34	34	13 »
14 »	161	161	—	—	2	—	—	—	28	28	14 »
15 »	149	149	—	—	1	—	—	—	31	31	15 »
16 »	103	103	—	—	4	—	—	—	38	38	16 »
17 »	57	57	—	—	3	1	—	—	32	32	17 »
18 »	48	48	—	—	1	1	—	—	39	39	18 »
19 »	39	39	—	—	2	—	—	1	34	35	19 »
20 »	36	36	—	—	—	—	—	—	38	38	20 »
21 »	26	26	—	—	—	1	—	3	37	40	21 »
22 »	21	21	—	—	—	—	—	1	43	44	22 »
23 »	26	26	—	—	—	1	1	5	65	71	23 »
24 »	19	19	—	—	—	2	—	13	47	60	24 »
25 »	24	18	6	—	—	2	—	9	31	40	25 »
26 »	22	17	5	—	—	2	—	10	41	51	26 »
27 »	21	17	4	—	—	1	—	9	26	35	27 »
28 »	25	17	8	—	—	—	—	14	35	49	28 »
29 »	27	18	8	1	—	—	—	17	17	34	29 »
30 »	22	8	14	—	—	2	1	23	23	47	30 »
31 »	32	14	18	—	—	1	3	9	22	34	31 »
32 »	26	10	16	—	—	—	2	16	23	41	32 »
33 »	21	6	14	1	1	2	3	18	16	37	33 »
34 »	26	7	19	—	—	—	—	14	19	33	34 »
35 »	18	6	12	—	—	2	2	18	14	34	35 »
36 »	20	4	15	1	—	—	3	15	18	36	36 »
37 »	18	6	12	—	—	2	3	19	15	37	37 »
38 »	17	4	13	—	—	1	3	16	11	30	38 »
39 »	21	5	16	—	—	2	3	26	17	46	39 »
40 »	25	7	17	1	1	4	5	18	18	41	40 »
41 »	25	7	18	—	—	—	4	11	10	25	41 »
42 »	16	6	10	—	—	2	2	21	8	31	42 »
43 »	23	3	20	—	1	2	6	21	16	43	43 »
44 »	22	2	20	—	2	—	2	10	11	23	44 »
45 »	20	3	17	—	—	1	7	13	13	33	45 »
46 »	14	3	10	1	—	2	4	17	8	29	46 »
47 »	25	5	20	—	2	2	7	9	7	23	47 »
48 »	19	2	17	—	1	3	4	18	13	35	48 »
49 »	25	4	21	—	1	3	5	14	9	28	49 »
50 »	21	1	20	—	—	3	4	15	12	31	50 »
51 »	12	3	9	—	—	1	4	14	9	27	51 »
52 »	21	2	18	1	—	1	8	9	7	24	52 »
53 »	18	4	14	—	2	—	7	6	10	23	53 »
54 »	18	1	16	1	—	2	2	13	11	26	54 »
55 »	17	3	14	—	—	3	4	10	6	20	55 »
56 »	10	3	7	—	—	1	2	4	9	15	56 »
57 »	18	1	16	1	1	—	8	15	9	32	57 »
58 »	9	1	8	—	—	1	9	8	7	24	58 »
59 »	11	1	10	—	—	1	4	5	5	14	59 »
60 »	9	2	6	1	—	2	7	4	6	17	60 »
61 »	7	2	4	1	—	—	7	6	3	16	61 »
62 »	4	—	4	—	—	1	2	6	5	13	62 »
63 »	8	1	7	—	—	1	7	5	2	14	63 »
64 »	12	1	10	1	—	1	2	4	4	10	64 »
65 »	11	2	7	2	—	3	5	6	6	17	65 »
66 »	7	1	6	—	—	1	8	3	6	17	66 »
67 »	7	2	5	—	—	1	1	1	5	7	67 »
68 »	8	1	4	3	4	3	7	3	3	13	68 »
69 »	4	—	3	1	1	1	4	3	6	13	69 »
70 »	8	2	3	3	—	2	5	2	2	9	70 »
71 »	5	1	2	2	—	1	5	—	4	9	71 »
72 »	2	1	1	—	—	2	8	—	3	11	72 »
73 »	2	—	1	1	—	1	8	—	4	12	73 »
74 »	6	2	2	2	—	2	13	—	5	18	74 »
75 »	1	—	—	1	—	1	6	1	1	8	75 »
76 »	1	—	1	—	1	—	6	—	2	8	76 »
77 »	2	—	1	1	—	1	6	—	—	6	77 »
78 »	2	—	2	—	—	1	5	—	1	6	78 »
79 »	1	—	1	—	—	1	1	—	—	1	79 »
80 »	3	—	2	1	1	2	4	1	2	7	80 »
81 »	1	—	—	1	—	1	1	—	1	2	81 »
82 »	2	—	—	2	—	2	3	—	1	4	82 »
83 »	—	—	—	—	—	—	—	—	—	—	83 »
84 »	1	—	—	1	—	—	—	—	1	1	84 »
85 »	—	—	—	—	—	—	1	—	—	1	85 »
86 »	—	—	—	—	—	—	—	—	1	1	86 »
87 »	1	—	—	1	—	—	—	—	—	—	87 »
88 »	—	—	—	—	—	—	2	—	—	2	88 »
89 »	—	—	—	—	—	—	—	—	1	1	89 »
90 »	—	—	—	—	—	—	—	—	—	—	90 »
91 »	—	—	—	—	—	—	—	—	—	—	91 »
92 »	—	—	—	—	—	—	—	—	—	—	92 »
93 »	—	—	—	—	—	—	—	—	—	—	93 »
94 »	—	—	—	—	—	—	—	—	—	—	94 »
95 »	—	—	—	—	—	—	—	—	—	—	95 »
96 »	—	—	—	—	—	—	—	—	—	—	96 »
97 »	—	—	—	—	—	—	—	—	—	—	97 »
98 »	—	—	—	—	—	—	—	—	—	—	98 »
99 »	—	—	—	—	—	—	—	—	—	—	99 »
100 »	—	—	—	—	—	—	—	—	—	—	100 »
101 »	—	—	—	—	—	—	—	—	—	—	101 »
102 »	—	—	—	—	—	—	—	—	—	—	102 »
103 »	—	—	—	—	—	—	—	—	—	—	103 »
104 »	—	—	—	—	—	—	—	—	—	—	104 »
105 »	—	—	—	—	—	—	—	—	—	—	105 »
No consta..	—	—	—	—	—	—	1	1	1	3	No consta.
Totales...	2,188	1,601	554	33	89	133	247	553	1,332	2,132	

Distrito III **CLASIFICACIÓN POR EDADES Y ESTADO CIVIL** **Barrio 8.°**

EDADES	VARONES					MUJERES					EDADES
	Total	S.	C.	V.	No saben leer y escribir	No saben leer y escribir	V.	C.	S.	Total	
< de 1 año	11	11	—	—	—	—	—	—	5	5	< de 1 año
1 año	12	12	—	—	—	—	—	—	11	11	1 año
2 años	13	13	—	—	—	—	—	—	13	13	2 años
3 »	21	21	—	—	—	—	—	—	6	6	3 »
4 »	17	17	—	—	16	17	—	—	17	17	4 »
5 »	27	27	—	—	22	14	—	—	15	15	5 »
6 »	5	5	—	—	3	5	—	—	6	6	6 »
7 »	9	9	—	—	1	2	—	—	8	8	7 »
8 »	14	14	—	—	—	—	—	—	3	3	8 »
9 »	26	26	—	—	2	2	—	—	16	16	9 »
10 »	44	44	—	—	2	1	—	—	11	11	10 »
11 »	32	32	—	—	1	1	—	—	19	19	11 »
12 »	39	39	—	—	—	2	—	—	12	12	12 »
13 »	42	42	—	—	—	—	—	—	14	14	13 »
14 »	41	41	—	—	—	—	—	—	7	7	14 »
15 »	36	36	—	—	—	—	—	—	12	12	15 »
16 »	51	51	—	—	—	—	—	—	20	20	16 »
17 »	31	31	—	—	—	—	—	—	14	14	17 »
18 »	13	13	—	—	—	—	—	—	21	21	18 »
19 »	15	15	—	—	—	—	—	—	20	20	19 »
20 »	13	13	—	—	—	—	—	—	30	30	20 »
21 »	9	9	—	—	—	1	—	1	25	26	21 »
22 »	7	7	—	—	—	—	—	3	19	22	22 »
23 »	9	9	—	—	—	1	—	—	23	23	23 »
24 »	7	7	—	—	—	—	—	—	22	22	24 »
25 »	6	5	1	—	—	1	—	5	22	27	25 »
26 »	6	5	1	—	—	—	1	3	10	14	26 »
27 »	14	11	3	—	—	—	—	1	19	20	27 »
28 »	17	12	5	—	—	—	—	3	9	12	28 »
29 »	4	1	3	—	—	—	—	8	7	15	29 »
30 »	8	5	3	—	—	—	—	6	14	20	30 »
31 »	6	4	2	—	—	—	1	5	9	15	31 »
32 »	4	3	1	—	—	—	1	9	11	21	32 »
33 »	6	2	4	—	—	—	1	11	8	20	33 »
34 »	9	4	5	—	—	1	1	4	10	15	34 »
35 »	6	3	3	—	—	—	—	9	9	18	35 »
36 »	2	1	1	—	—	2	1	4	9	14	36 »
37 »	6	2	4	—	—	1	—	5	6	11	37 »
38 »	5	1	4	—	—	—	—	7	6	13	38 »
39 »	9	2	7	—	—	—	—	4	4	8	39 »
40 »	6	1	5	—	—	—	2	9	5	16	40 »
41 »	4	—	4	—	—	2	—	7	6	13	41 »
42 »	10	5	5	—	—	—	2	8	3	13	42 »
43 »	8	2	6	—	—	1	2	3	1	6	43 »
44 »	14	3	10	1	—	1	1	7	5	13	44 »
45 »	10	1	9	—	—	—	2	9	5	16	45 »
46 »	12	1	11	—	—	—	1	5	3	9	46 »
47 »	9	2	7	—	—	—	2	7	2	11	47 »
48 »	13	3	10	—	—	—	2	7	2	11	48 »
49 »	5	1	4	—	—	1	—	7	6	13	49 »
50 »	8	2	6	—	—	—	1	5	4	10	50 »
51 »	5	—	5	—	—	—	—	3	7	10	51 »
52 »	8	—	8	—	—	1	3	5	3	11	52 »
53 »	4	—	4	—	—	—	2	2	1	5	53 »
54 »	7	4	3	—	—	—	1	5	3	9	54 »
55 »	5	1	4	—	—	—	5	4	4	13	55 »
56 »	5	—	4	1	—	—	2	2	1	5	56 »
57 »	5	1	4	—	—	1	1	3	5	9	57 »
58 »	6	1	4	1	—	—	1	2	3	6	58 »
59 »	4	—	4	—	—	—	1	3	2	6	59 »
60 »	10	1	9	—	—	—	2	2	3	7	60 »
61 »	4	1	2	1	—	—	1	1	1	3	61 »
62 »	4	2	2	—	—	—	—	—	1	1	62 »
63 »	3	1	2	—	—	—	2	1	2	5	63 »
64 »	5	1	3	1	—	—	2	3	4	9	64 »
65 »	1	—	1	—	—	—	2	—	1	3	65 »
66 »	2	—	1	1	—	1	2	2	3	7	66 »
67 »	—	—	—	—	—	—	—	—	3	3	67 »
68 »	2	—	2	—	—	—	1	1	1	3	68 »
69 »	1	1	—	—	1	1	1	—	3	4	69 »
70 »	1	1	—	—	—	—	3	—	3	6	70 »
71 »	3	1	2	—	—	1	—	1	2	3	71 »
72 »	—	—	—	—	—	—	2	—	1	3	72 »
73 »	4	—	3	1	—	1	1	—	—	1	73 »
74 »	1	—	—	1	—	—	—	—	—	—	74 »
75 »	2	1	1	—	—	1	1	1	1	3	75 »
76 »	1	—	1	—	—	1	3	—	3	6	76 »
77 »	4	—	1	3	—	1	2	1	1	4	77 »
78 »	2	—	1	1	—	—	—	1	—	1	78 »
79 »	1	—	—	1	1	—	2	—	—	2	79 »
80 »	—	—	—	—	—	—	—	—	—	—	80 »
81 »	3	1	2	—	—	—	—	—	—	—	81 »
82 »	—	—	—	—	—	—	—	—	—	—	82 »
83 »	1	—	—	1	—	1	1	—	1	2	83 »
84 »	—	—	—	—	—	—	—	—	—	—	84 »
85 »	—	—	—	—	—	—	—	—	—	—	85 »
86 »	—	—	—	—	—	—	—	—	—	—	86 »
87 »	—	—	—	—	—	—	1	—	1	2	87 »
88 »	—	—	—	—	—	—	—	—	1	1	88 »
89 »	—	—	—	—	—	—	1	—	—	1	89 »
90 »	—	—	—	—	—	—	—	—	—	—	90 »
91 »	—	—	—	—	—	—	—	—	—	—	91 »
92 »	—	—	—	—	—	—	—	—	—	—	92 »
93 »	—	—	—	—	—	—	—	—	—	—	93 »
94 »	—	—	—	—	—	—	—	—	—	—	94 »
95 »	—	—	—	—	—	—	—	—	—	—	95 »
96 »	—	—	—	—	—	—	—	—	—	—	96 »
97 »	—	—	—	—	—	—	—	—	—	—	97 »
98 »	—	—	—	—	—	—	—	—	—	—	98 »
99 »	—	—	—	—	—	—	—	—	—	—	99 »
100 »	—	—	—	—	—	—	—	—	—	—	100 »
101 »	—	—	—	—	—	—	—	—	—	—	101 »
102 »	—	—	—	—	—	—	—	—	—	—	102 »
103 »	—	—	—	—	—	—	—	—	—	—	103 »
104 »	—	—	—	—	—	—	—	—	—	—	104 »
105 »	—	—	—	—	—	—	—	—	—	—	105 »
No consta...	—	—	—	—	—	—	—	—	2	—	No consta.
Totales...	855	644	197	14	49	66	67	205	631	903	

Distrito III **CLASIFICACIÓN POR EDADES Y ESTADO CIVIL** **Barrio 9.°**

EDADES	VARONES					MUJERES					EDADES
	Total	S.	C.	V.	No saben leer y escribir	No saben leer y escribir	V.	C.	S.	Total	
< de 1 año	15	15	—	—	—	—	—	—	15	15	< de 1 año
1 año	15	15	—	—	—	—	—	—	14	14	1 año
2 años	24	24	—	—	—	—	—	—	13	13	2 años
3 »	14	14	—	—	—	—	—	—	13	13	3 »
4 »	10	10	—	—	1	4	—	—	14	14	4 »
5 »	21	21	—	—	13	4	—	—	15	15	5 »
6 »	5	5	—	—	1	2	—	—	6	6	6 »
7 »	8	8	—	—	3	1	—	—	7	7	7 »
8 »	12	12	—	—	2	—	—	—	10	10	8 »
9 »	21	21	—	—	1	—	—	—	16	16	9 »
10 »	17	17	—	—	—	—	—	—	11	11	10 »
11 »	15	15	—	—	—	—	—	—	16	16	11 »
12 »	12	12	—	—	—	—	—	—	14	14	12 »
13 »	15	15	—	—	—	—	—	—	19	19	13 »
14 »	17	17	—	—	1	—	—	—	11	11	14 »
15 »	27	27	—	—	—	3	—	—	23	23	15 »
16 »	17	17	—	—	—	—	—	—	19	19	16 »
17 »	20	20	—	—	—	—	—	1	33	34	17 »
18 »	23	22	1	—	—	—	—	—	16	16	18 »
19 »	18	18	—	—	—	—	—	—	26	26	19 »
20 »	21	21	—	—	—	—	—	—	24	24	20 »
21 »	28	26	2	—	—	—	—	—	18	18	21 »
22 »	22	22	—	—	—	—	—	1	22	23	22 »
23 »	24	24	—	—	—	—	—	4	22	26	23 »
24 »	31	30	1	—	—	—	—	8	22	30	24 »
25 »	16	15	1	—	—	—	—	4	18	22	25 »
26 »	17	16	1	—	—	1	—	8	13	21	26 »
27 »	22	18	4	—	—	—	—	4	18	22	27 »
28 »	25	21	4	—	—	1	—	18	11	29	28 »
29 »	13	10	3	—	—	1	—	10	14	24	29 »
30 »	28	20	8	—	—	—	—	17	12	29	30 »
31 »	20	12	8	—	—	—	—	13	7	20	31 »
32 »	26	17	9	—	—	—	1	7	11	19	32 »
33 »	20	8	12	—	—	—	1	9	13	23	33 »
34 »	19	7	12	—	—	2	—	10	9	19	34 »
35 »	25	13	12	—	—	1	2	18	10	30	35 »
36 »	18	7	11	—	—	2	3	11	5	19	36 »
37 »	28	9	18	1	—	1	1	13	10	24	37 »
38 »	22	3	19	—	—	3	2	18	8	28	38 »
39 »	25	7	18	—	—	1	—	15	7	22	39 »
40 »	14	1	13	—	—	1	2	12	9	23	40 »
41 »	16	8	8	—	—	—	1	18	2	21	41 »
42 »	20	10	10	—	1	—	1	12	4	17	42 »
43 »	13	3	10	—	—	—	1	11	9	21	43 »
44 »	18	6	12	—	—	2	—	15	7	22	44 »
45 »	19	4	15	—	1	1	3	15	8	26	45 »
46 »	17	5	12	—	2	1	—	7	8	15	46 »
47 »	12	3	9	—	—	—	—	13	2	15	47 »
48 »	17	2	15	—	—	1	2	6	9	17	48 »
49 »	11	—	11	—	—	4	3	10	8	21	49 »
50 »	15	1	14	—	—	7	6	10	10	26	50 »
51 »	12	3	9	—	—	3	4	7	6	17	51 »
52 »	10	4	6	—	—	1	2	8	8	18	52 »
53 »	17	2	15	—	2	2	2	13	11	26	53 »
54 »	7	4	3	—	—	—	2	4	2	8	54 »
55 »	19	6	13	—	—	1	2	11	6	19	55 »
56 »	8	3	4	1	—	3	4	5	3	12	56 »
57 »	8	4	4	—	—	—	2	8	3	13	57 »
58 »	6	2	4	—	—	4	7	10	4	21	58 »
59 »	12	3	9	—	1	1	2	7	7	16	59 »
60 »	11	1	10	—	—	1	5	2	5	12	60 »
61 »	13	5	7	1	—	2	4	5	4	13	61 »
62 »	15	3	12	—	2	1	—	2	4	6	62 »
63 »	12	3	9	—	—	3	3	3	5	11	63 »
64 »	6	2	3	1	1	—	4	2	5	11	64 »
65 »	9	2	7	—	—	1	7	1	6	14	65 »
66 »	3	2	1	—	1	—	3	6	7	16	66 »
67 »	9	5	2	2	1	1	5	2	1	8	67 »
68 »	3	1	2	—	—	3	10	2	4	16	68 »
69 »	6	—7	5	1	—	4	9	3	4	16	69 »
70 »	4	—	3	1	2	2	8	4	4	16	70 »
71 »	2	1	—	1	—	3	2	2	6	10	71 »
72 »	7	3	4	—	1	2	1	1	2	4	72 »
73 »	4	1	2	1	—	—	3	—	1	4	73 »
74 »	4	1	3	—	—	1	3	—	5	8	74 »
75 »	6	2	2	2	1	1	4	2	—	6	75 »
76 »	3	1	2	—	—	2	6	—	2	8	76 »
77 »	4	1	2	1	1	2	5	—	1	6	77 »
78 »	1	1	—	—	—	—	2	—	—	2	78 »
79 »	3	1	1	1	1	—	3	—	2	5	79 »
80 »	—	—	—	—	—	3	5	—	4	9	80 »
81 »	2	1	—	1	—	1	—	—	2	2	81 »
82 »	—	—	—	—	—	—	1	—	2	3	82 »
83 »	—	—	—	—	—	1	2	—	1	3	83 »
84 »	—	—	—	—	—	—	—	—	1	1	84 »
85 »	3	1	—	2	1	—	2	1	—	3	85 »
86 »	1	—	—	1	—	—	—	—	—	—	86 »
87 »	—	—	—	—	—	1	1	—	—	1	87 »
88 »	1	—	—	1	—	—	—	—	—	—	88 »
89 »	—	—	—	—	—	1	1	—	—	1	89 »
90 »	—	—	—	—	—	—	—	—	—	—	90 »
91 »	—	—	—	—	—	—	1	—	—	1	91 »
92 »	—	—	—	—	—	—	—	—	—	—	92 »
93 »	—	—	—	—	—	—	1	—	—	1	93 »
94 »	—	—	—	—	—	—	—	—	—	—	94 »
95 »	—	—	—	—	—	—	—	—	—	—	95 »
96 »	—	—	—	—	—	—	—	—	—	—	96 »
97 »	—	—	—	—	—	—	—	—	—	—	97 »
98 »	—	—	—	—	—	—	—	—	—	—	98 »
99 »	—	—	—	—	—	—	—	—	—	—	99 »
100 »	—	—	—	—	—	—	—	—	—	—	100 »
101 »	—	—	—	—	—	—	—	—	—	—	101 »
102 »	—	—	—	—	—	—	1	—	—	1	102 »
103 »	—	—	—	—	—	—	—	—	—	—	103 »
104 »	—	—	—	—	—	—	—	—	—	—	104 »
105 »	—	—	—	—	—	—	—	—	—	—	105 »
No consta...	—	—	—	—	—	—	—	—	—	—	No consta
Totales...	1,179	743	417	19	40	95	158	429	789	1,376	

Distrito III **CLASIFICACIÓN POR EDADES Y ESTADO CIVIL** **Barrio 10**

EDADES	VARONES					MUJERES					EDADES
	Total	S.	C.	V.	No saben leer y escribir	No saben leer y escribir	V.	C.	S.	Total	
< de 1 año	37	37	—	—	—	—	—	—	34	34	< de 1 año
1 año	36	36	—	—	—	—	—	—	32	32	1 año
2 años	33	33	—	—	—	—	—	—	37	37	2 años
3 »	24	24	—	—	—	—	—	—	21	21	3 »
4 »	24	24	—	—	—	—	—	—	31	31	4 »
5 »	41	41	—	—	11	9	—	—	37	37	5 »
6 »	21	21	—	—	5	3	—	—	30	30	6 »
7 »	35	35	—	—	1	1	—	—	27	27	7 »
8 »	28	28	—	—	2	2	—	—	35	35	8 »
9 »	54	54	—	—	2	1	—	—	52	52	9 »
10 »	66	66	—	—	—	—	—	—	41	41	10 »
11 »	82	82	—	—	1	—	—	—	49	49	11 »
12 »	94	94	—	—	—	—	—	—	50	50	12 »
13 »	110	110	—	—	—	1	—	—	53	53	13 »
14 »	117	117	—	—	—	1	—	—	51	51	14 »
15 »	91	91	—	—	—	1	—	—	57	57	15 »
16 »	72	72	—	—	—	—	—	—	59	59	16 »
17 »	78	78	—	—	—	—	—	—	51	51	17 »
18 »	53	53	—	—	—	—	—	1	73	74	18 »
19 »	60	60	—	—	1	—	—	—	55	55	19 »
20 »	41	41	—	—	—	—	—	1	57	58	20 »
21 »	41	40	1	—	—	—	—	4	58	62	21 »
22 »	50	48	2	—	—	—	—	4	50	54	22 »
23 »	42	41	1	—	—	2	1	5	45	51	23 »
24 »	46	39	7	—	—	—	—	13	38	51	24 »
25 »	31	29	2	—	1	1	—	16	48	64	25 »
26 »	33	25	8	—	—	—	—	26	51	77	26 »
27 »	36	25	11	—	2	4	—	29	38	67	27 »
28 »	26	16	10	—	—	1	—	34	29	63	28 »
29 »	25	14	11	—	1	1	1	18	32	51	29 »
30 »	28	9	19	—	—	1	2	25	32	59	30 »
31 »	40	11	29	—	—	1	3	19	22	44	31 »
32 »	32	11	20	1	1	3	3	35	20	58	32 »
33 »	39	11	28	—	—	—	1	37	16	54	33 »
34 »	26	6	20	—	—	—	1	25	17	43	34 »
35 »	43	10	33	—	—	1	6	29	22	57	35 »
36 »	30	11	19	—	—	1	4	37	13	54	36 »
37 »	45	5	39	1	—	2	4	43	16	63	37 »
38 »	32	8	24	—	—	1	3	37	14	54	38 »
39 »	40	5	35	—	—	1	4	37	12	53	39 »
40 »	42	6	35	1	—	2	5	36	15	56	40 »
41 »	32	2	30	—	—	1	8	28	7	43	41 »
42 »	39	2	37	—	1	6	2	31	16	49	42 »
43 »	38	4	33	1	1	2	3	21	13	37	43 »
44 »	37	4	33	—	—	3	2	21	9	32	44 »
45 »	46	4	41	1	—	4	8	43	10	61	45 »
46 »	41	2	39	—	—	5	6	20	12	38	46 »
47 »	25	4	21	—	—	—	5	22	7	34	47 »
48 »	34	3	31	—	—	—	3	19	6	28	48 »
49 »	34	6	28	—	—	4	6	29	7	42	49 »
50 »	27	3	22	2	1	2	9	19	12	40	50 »
51 »	30	4	24	2	1	4	5	20	10	35	51 »
52 »	28	6	21	1	3	2	7	29	8	44	52 »
53 »	27	4	20	3	1	2	8	19	10	37	53 »
54 »	29	6	23	—	1	1	4	19	9	32	54 »
55 »	38	7	31	—	3	2	7	12	12	31	55 »
56 »	18	1	16	1	—	6	5	15	10	30	56 »
57 »	24	4	17	3	—	3	8	12	7	27	57 »
58 »	20	6	13	1	—	7	13	16	5	34	58 »
59 »	19	2	14	3	—	2	11	7	9	27	59 »
60 »	16	1	13	2	2	4	14	12	4	30	60 »
61 »	11	—	10	1	1	1	7	7	—	14	61 »
62 »	17	1	16	—	—	3	6	5	3	14	62 »
63 »	18	1	13	4	2	5	15	4	3	22	63 »
64 »	23	2	17	4	1	6	10	8	6	24	64 »
65 »	17	5	10	2	2	5	12	12	8	32	65 »
66 »	7	—	6	1	—	1	6	1	2	9	66 »
67 »	10	2	7	1	—	2	5	2	4	11	67 »
68 »	8	1	5	2	1	1	8	6	3	17	68 »
69 »	10	2	4	4	—	5	11	4	3	18	69 »
70 »	9	2	5	2	1	1	11	4	4	19	70 »
71 »	8	1	6	1	1	4	8	1	4	13	71 »
72 »	6	2	3	1	—	5	12	4	6	22	72 »
73 »	6	1	4	1	—	—	6	2	—	8	73 »
74 »	6	—	5	1	1	1	4	—	1	5	74 »
75 »	6	—	4	2	—	3	11	2	2	15	75 »
76 »	2	—	2	—	—	4	10	3	—	13	76 »
77 »	4	—	2	2	—	2	2	1	1	4	77 »
78 »	—	—	—	—	—	4	13	—	—	13	78 »
79 »	4	—	1	3	—	2	7	—	—	7	79 »
80 »	3	—	1	2	1	1	5	—	1	6	80 »
81 »	4	1	1	2	—	1	5	—	—	5	81 »
82 »	—	—	—	—	—	2	8	—	—	8	82 »
83 »	1	—	—	1	—	—	—	1	1	2	83 »
84 »	3	—	2	1	—	1	3	1	1	5	84 »
85 »	1	1	—	—	—	3	3	—	1	4	85 »
86 »	1	—	1	—	—	2	2	—	1	3	86 »
87 »	1	—	1	—	—	—	1	—	—	1	87 »
88 »	—	—	—	—	—	—	—	—	—	—	88 »
89 »	2	—	—	2	1	—	2	—	—	2	89 »
90 »	—	—	—	—	—	—	—	—	—	—	90 »
91 »	—	—	—	—	—	1	—	1	—	—	91 »
92 »	—	—	—	—	—	—	—	—	—	—	92 »
93 »	—	—	—	—	—	—	—	—	—	—	93 »
94 »	—	—	—	—	—	—	1	—	—	—	94 »
95 »	—	—	—	—	—	1	—	—	—	—	95 »
96 »	—	—	—	—	—	—	—	—	—	—	96 »
97 »	—	—	—	—	—	—	—	—	—	—	97 »
98 »	—	—	—	—	—	—	—	—	—	—	98 »
99 »	—	—	—	—	—	—	—	—	—	—	99 »
100 »	—	—	—	—	—	—	—	—	—	—	100 »
101 »	—	—	—	—	—	—	—	—	—	—	101 »
102 »	—	—	—	—	—	—	—	—	—	—	102 »
103 »	—	—	—	—	—	—	—	—	—	—	103 »
104 »	—	—	—	—	—	—	—	—	—	—	104 »
105 »	—	—	—	—	—	—	—	—	—	—	105 »
No consta...	14	11	2	1	—	—	1	1	8	10	No consta.
Totales.	2,728	1,675	989	64	54	168	367	995	1,766	3,128	

Distrito III **CLASIFICACIÓN POR EDADES Y ESTADO CIVIL** **Barrio 11**

EDADES	VARONES					MUJERES					EDADES
	Total	S.	C.	V.	No saben leer y escribir	No saben leer y escribir	V.	C.	S.	Total	
< de 1 año	24	24	—	—	—	—	—	—	21	21	< de 1 año
1 año	23	23	—	—	—	—	—	—	24	24	1 año
2 años	33	33	—	—	—	—	—	—	20	20	2 »
3 »	22	22	—	—	—	—	—	—	25	25	3 »
4 »	26	26	—	—	11	3	—	—	25	25	4 »
5 »	33	33	—	—	6	19	—	—	45	45	5 »
6 »	13	13	—	—	1	12	—	—	27	27	6 »
7 »	18	18	—	—	2	18	—	—	37	37	7 »
8 »	29	29	—	—	3	18	—	—	48	48	8 »
9 »	26	26	—	—	1	10	—	—	45	45	9 »
10 »	24	24	—	—	—	19	—	—	46	46	10 »
11 »	19	19	—	—	—	8	—	—	51	51	11 »
12 »	17	17	—	—	1	8	—	—	57	57	12 »
13 »	34	34	—	—	—	8	—	—	40	40	13 »
14 »	36	36	—	—	1	2	—	—	40	40	14 »
15 »	26	26	—	—	—	4	—	—	56	56	15 »
16 »	30	30	—	—	—	4	—	—	53	53	16 »
17 »	29	29	—	—	—	—	—	—	46	46	17 »
18 »	28	28	—	—	1	3	—	—	49	49	18 »
19 »	37	37	—	—	—	—	—	2	55	57	19 »
20 »	35	35	—	—	—	—	—	1	48	49	20 »
21 »	29	28	1	—	—	1	—	4	46	50	21 »
22 »	36	35	1	—	—	2	—	11	56	67	22 »
23 »	32	30	2	—	—	—	—	7	37	44	23 »
24 »	30	25	4	1	—	3	—	10	38	48	24 »
25 »	26	23	3	—	—	1	2	16	34	52	25 »
26 »	25	19	6	—	—	1	—	22	28	50	26 »
27 »	26	19	7	—	—	1	—	16	23	39	27 »
28 »	22	13	9	—	—	1	1	20	20	41	28 »
29 »	25	12	13	—	—	2	—	23	20	43	29 »
30 »	21	7	14	—	—	3	—	18	24	42	30 »
31 »	26	8	17	1	—	—	—	18	10	28	31 »
32 »	27	8	18	1	1	—	3	18	10	31	32 »
33 »	37	10	26	1	1	6	1	31	12	44	33 »
34 »	18	5	13	—	—	4	2	23	7	32	34 »
35 »	36	6	30	—	—	—	1	19	10	30	35 »
36 »	28	5	23	—	1	1	3	17	9	29	36 »
37 »	23	4	18	1	—	1	3	24	9	36	37 »
38 »	26	3	22	1	—	2	2	29	9	40	38 »
39 »	32	3	29	—	—	2	6	27	11	44	39 »
40 »	27	5	22	—	—	6	5	21	14	40	40 »
41 »	35	5	28	2	—	6	2	28	8	38	41 »
42 »	22	2	18	2	2	—	4	25	8	37	42 »
43 »	29	3	25	1	2	3	3	20	11	34	43 »
44 »	25	6	18	1	3	4	4	20	8	32	44 »
45 »	24	3	21	—	1	4	6	30	7	42	45 »
46 »	19	2	16	1	1	2	7	21	5	33	46 »
47 »	25	2	22	1	—	3	3	19	1	23	47 »
48 »	29	2	25	2	1	5	10	20	7	37	48 »
49 »	23	2	20	1	—	3	5	20	5	30	49 »
50 »	34	3	29	2	2	10	11	24	9	44	50 »
51 »	21	1	19	1	1	3	1	11	4	16	51 »
52 »	26	2	23	1	—	1	4	12	3	19	52 »
53 »	21	3	16	2	1	3	4	10	5	19	53 »
54 »	16	1	12	3	3	4	6	13	7	26	54 »
55 »	15	—	12	3	—	4	3	19	3	25	55 »
56 »	18	4	13	1	1	9	10	14	5	29	56 »
57 »	31	3	24	4	4	—	4	14	7	25	57 »
58 »	11	4	7	—	1	2	3	7	10	20	58 »
59 »	14	2	11	1	3	—	5	5	2	12	59 »
60 »	23	3	15	5	—	2	9	8	3	20	60 »
61 »	12	2	10	—	—	4	4	7	1	12	61 »
62 »	11	1	7	3	1	5	9	11	6	26	62 »
63 »	12	2	6	4	1	4	9	7	1	17	63 »
64 »	14	1	13	—	2	6	4	7	5	16	64 »
65 »	20	2	14	4	4	4	9	4	6	19	65 »
66 »	10	1	9	—	2	6	7	8	4	19	66 »
67 »	8	3	4	1	—	6	9	6	5	20	67 »
68 »	12	3	7	2	1	1	8	9	4	21	68 »
69 »	8	—	5	3	—	5	8	3	1	12	69 »
70 »	13	3	10	—	1	7	16	6	2	24	70 »
71 »	3	—	2	1	—	6	4	6	—	10	71 »
82 »	5	—	2	3	—	3	7	3	2	12	72 »
73 »	9	—	8	1	2	6	10	8	1	19	73 »
74 »	5	—	4	1	—	2	4	6	1	11	74 »
75 »	9	2	4	3	—	1	6	1	2	9	75 »
76 »	6	—	3	3	1	1	5	1	1	7	76 »
77 »	2	—	—	2	2	1	5	—	—	5	77 »
78 »	3	1	1	1	—	2	8	—	—	8	78 »
79 »	3	—	2	1	2	2	4	1	1	6	79 »
80 »	1	—	1	—	—	3	7	—	—	7	80 »
81 »	2	—	1	1	1	—	1	—	—	1	81 »
82 »	5	2	1	2	—	—	2	—	—	2	82 »
83 »	3	—	—	3	—	1	2	—	—	2	83 »
84 »	1	—	1	—	—	—	—	—	—	—	84 »
85 »	1	—	—	1	—	1	2	—	—	2	85 »
86 »	1	—	—	1	1	—	—	—	—	—	86 »
87 »	1	—	—	1	1	—	1	—	—	1	87 »
88 »	—	—	—	—	—	2	2	—	2	4	88 »
89 »	1	—	—	1	—	—	—	—	—	—	89 »
90 »	—	—	—	—	—	1	—	—	1	1	90 »
91 »	—	—	—	—	—	—	1	—	—	1	91 »
92 »	—	—	—	—	—	—	—	—	—	—	92 »
93 »	—	—	—	—	—	—	—	—	—	—	93 »
94 »	—	—	—	—	—	1	1	—	—	1	94 »
95 »	—	—	—	—	—	—	—	—	—	—	95 »
96 »	—	—	—	—	—	—	—	—	—	—	96 »
97 »	—	—	—	—	—	—	—	—	—	—	97 »
98 »	—	—	—	—	—	—	—	—	—	—	98 »
99 »	—	—	—	—	—	—	—	—	—	—	99 »
100 »	—	—	—	—	—	—	—	—	—	—	100 »
101 »	—	—	—	—	—	—	—	—	—	—	101 »
102 »	—	—	—	—	—	—	—	—	—	—	102 »
103 »	—	—	—	—	—	—	—	—	—	—	103 »
104 »	—	—	—	—	—	—	—	—	—	—	104 »
105 »	—	—	—	—	—	—	—	—	1	1	105 »
No consta...	—	—	—	—	—	—	—	—	1	1	No consta.
Totales...	1,756	906	767	83	78	322	288	811	1,451	2,550	

Distrito III **CLASIFICACIÓN POR EDADES Y ESTADO CIVIL** **Barrio 12**

EDADES	VARONES					MUJERES					EDADES
	Total	S.	C.	V.	No saben leer y escribir	No saben leer y escribir	V.	C.	S.	Total	
< de 1 año	13	13	—	—	—	—	—	—	10	10	< de 1 año
1 año	19	19	—	—	—	—	—	—	18	18	1 año
2 años	23	23	—	—	—	—	—	—	15	15	2 años
3 »	11	11	—	—	—	—	—	—	16	16	3 »
4 »	11	11	—	—	4	7	—	—	17	17	4 »
5 »	17	17	—	—	3	—	—	—	16	16	5 »
6 »	10	10	—	—	—	1	—	—	11	11	6 »
7 »	14	14	—	—	1	—	—	—	10	10	7 »
8 »	13	13	—	—	1	—	—	—	13	13	8 »
9 »	11	11	—	—	—	1	—	—	9	9	9 »
10 »	13	13	—	—	—	2	—	—	25	25	10 »
11 »	20	20	—	—	—	—	—	—	21	21	11 »
12 »	19	19	—	—	—	—	—	—	15	15	12 »
13 »	16	16	—	—	—	—	—	—	18	18	13 »
14 »	17	17	—	—	—	—	—	—	19	19	14 »
15 »	21	21	—	—	—	—	—	—	22	22	15 »
16 »	19	19	—	—	2	2	—	—	25	25	16 »
17 »	21	21	—	—	—	—	—	—	31	31	17 »
18 »	25	25	—	—	—	—	—	—	20	20	18 »
19 »	20	20	—	—	—	—	—	—	29	29	19 »
20 »	18	18	—	—	—	—	1	—	29	30	20 »
21 »	18	18	—	—	—	—	—	—	41	41	21 »
22 »	19	19	—	—	—	—	1	3	29	33	22 »
23 »	21	21	—	—	—	—	—	6	20	26	23 »
24 »	22	22	—	—	—	—	—	7	15	22	24 »
25 »	17	17	—	—	—	1	—	8	17	25	25 »
26 »	12	10	2	—	—	—	—	7	21	28	26 »
27 »	12	6	6	—	—	1	—	8	11	19	27 »
28 »	18	13	4	1	—	—	—	11	13	24	28 »
29 »	15	7	8	—	—	1	—	12	11	23	29 »
30 »	13	4	8	1	—	—	—	20	12	32	30 »
31 »	17	5	12	—	—	1	1	13	8	22	31 »
32 »	21	3	18	—	—	1	—	16	7	23	32 »
33 »	16	1	15	—	—	1	1	20	9	30	33 »
34 »	19	5	14	—	—	1	1	22	4	27	34 »
35 »	24	5	19	—	—	—	1	14	8	23	35 »
36 »	14	1	13	—	—	—	1	11	5	17	36 »
37 »	18	3	14	1	—	—	4	20	5	29	37 »
38 »	20	2	18	—	—	1	3	13	10	26	38 »
39 »	15	2	13	—	—	—	3	15	5	23	39 »
40 »	15	4	11	—	—	2	1	15	8	24	40 »
41 »	21	5	15	1	—	—	1	14	5	20	41 »
42 »	11	—	11	—	—	3	1	16	5	22	42 »
43 »	17	2	14	1	—	3	2	15	4	21	43 »
44 »	23	4	19	—	2	4	5	12	6	23	44 »
45 »	19	4	15	—	—	4	3	13	4	20	45 »
46 »	14	—	14	—	1	1	4	11	3	18	46 »
47 »	12	—	12	—	—	1	5	11	3	19	47 »
48 »	14	2	12	—	—	2	2	11	6	19	48 »
49 »	14	—	14	—	—	1	—	17	2	19	49 »
50 »	8	1	7	—	1	3	6	15	2	23	50 »
51 »	15	3	12	—	1	—	2	8	2	12	51 »
52 »	9	1	8	—	—	2	3	13	—	16	52 »
53 »	20	2	17	1	1	—	7	8	1	16	53 »
54 »	12	—	12	—	1	2	4	9	2	15	54 »
55 »	13	1	10	2	1	2	5	10	6	21	55 »
56 »	17	2	14	1	—	1	5	2	3	10	56 »
57 »	8	4	4	—	4	1	3	8	4	15	57 »
58 »	7	1	6	—	—	1	2	3	5	10	58 »
59 »	6	—	6	—	2	1	2	7	2	11	59 »
60 »	13	1	10	2	1	2	8	8	4	20	60 »
61 »	6	—	5	1	—	1	6	4	2	12	61 »
62 »	5	—	4	1	1	—	4	5	1	10	62 »
63 »	7	2	5	—	—	2	5	2	1	8	63 »
64 »	6	1	5	—	2	2	5	5	4	14	64 »
65 »	7	—	6	1	—	5	5	3	2	10	65 »
66 »	6	—	5	1	—	1	4	—	1	5	66 »
67 »	3	—	3	—	—	2	3	4	—	7	67 »
68 »	1	—	1	—	—	4	2	8	—	10	68 »
69 »	6	1	5	—	1	1	6	2	—	8	69 »
70 »	6	—	6	—	—	3	5	1	—	6	70 »
71 »	3	—	2	1	—	1	8	1	3	12	71 »
72 »	5	—	4	1	1	1	3	3	2	8	72 »
73 »	6	1	5	—	—	2	3	4	—	7	73 »
74 »	2	—	2	—	1	2	6	—	1	7	74 »
75 »	4	—	3	1	—	1	1	1	1	3	75 »
76 »	2	—	—	2	1	2	3	—	1	4	76 »
77 »	3	—	3	—	—	—	3	1	—	4	77 »
78 »	—	—	—	—	—	—	3	—	—	3	78 »
79 »	2	—	1	1	—	—	1	—	1	2	79 »
80 »	1	1	—	—	—	4	7	1	1	9	80 »
81 »	—	—	—	—	—	—	2	—	—	2	81 »
82 »	1	—	—	1	—	2	3	—	—	3	82 »
83 »	1	—	—	1	—	—	2	—	—	2	83 »
84 »	1	—	—	1	—	1	1	—	—	1	84 »
85 »	2	—	1	1	1	—	1	—	—	1	85 »
86 »	1	—	—	1	—	—	—	—	—	—	86 »
87 »	—	—	—	—	—	—	1	—	—	1	87 »
88 »	—	—	—	—	—	1	1	—	—	1	88 »
89 »	1	—	1	—	—	—	—	—	—	—	89 »
90 »	—	—	—	—	—	—	1	—	—	1	90 »
91 »	1	—	—	1	—	—	—	—	—	—	91 »
92 »	—	—	—	—	—	—	—	—	—	—	92 »
93 »	—	—	—	—	—	—	—	—	—	—	93 »
94 »	—	—	—	—	—	—	—	—	—	—	94 »
95 »	1	—	—	1	—	—	—	—	—	—	95 »
96 »	—	—	—	—	—	—	—	—	—	—	96 »
97 »	—	—	—	—	—	—	—	—	—	—	97 »
98 »	—	—	—	—	—	—	—	—	—	—	98 »
99 »	—	—	—	—	—	—	—	—	—	—	99 »
100 »	—	—	—	—	—	—	—	—	—	—	100 »
101 »	—	—	—	—	—	—	—	—	—	—	101 »
102 »	—	—	—	—	—	—	—	—	—	—	102 »
103 »	—	—	—	—	—	—	—	—	—	—	103 »
104 »	—	—	—	—	—	—	—	—	—	—	104 »
105 »	—	—	—	—	—	—	—	—	—	—	105 »
No consta...	—	—	—	—	—	—	—	—	—	—	No consta.
Totales...	1,060	558	474	28	34	94	183	497	738	1,418	

Distrito III **CLASIFICACIÒN POR EDADES Y ESTADO CIVIL** **Barrio 13**

EDADES	VARONES					MUJERES					EDADES
	Total	S.	C.	V.	No saben leer y escribir	No saben leer y escribir	V.	C.	S.	Total	
< de 1 año	11	11	—	—	—	—	—	—	14	14	< de 1 año
1 año	12	12	—	—	—	—	—	—	7	7	1 año
2 años	11	11	—	—	—	—	—	—	10	10	2 años
3 »	6	6	—	—	—	—	—	—	7	7	3 »
4 »	7	7	—	—	—	—	—	—	9	9	4 »
5 »	14	14	—	—	13	6	—	—	9	9	5 »
6 »	4	4	—	—	3	3	—	—	4	4	6 »
7 »	15	15	—	—	6	1	—	—	5	5	7 »
8 »	7	7	—	—	1	2	—	—	8	8	8 »
9 »	13	13	—	—	2	3	—	—	8	8	9 »
10 »	5	5	—	—	1	—	—	—	12	12	10 »
11 »	6	6	—	—	1	2	—	—	14	14	11 »
12 »	4	4	—	—	—	1	—	—	8	8	12 »
13 »	20	20	—	—	—	—	—	—	7	7	13 »
14 »	19	19	—	—	—	—	—	—	7	7	14 »
15 »	10	10	—	—	—	—	—	—	9	9	15 »
16 »	12	12	—	—	—	—	—	—	13	13	16 »
17 »	18	18	—	—	—	—	—	—	9	9	17 »
18 »	6	6	—	—	—	1	—	—	14	14	18 »
19 »	10	10	—	—	—	1	—	—	13	13	19 »
20 »	8	8	—	—	—	—	—	2	16	18	20 »
21 »	12	12	—	—	—	—	—	1	13	14	21 »
22 »	7	7	—	—	—	—	—	2	12	14	22 »
23 »	7	6	1	—	—	—	—	3	10	13	23 »
24 »	7	5	2	—	—	—	—	5	7	12	24 »
25 »	11	7	3	1	—	1	—	3	12	15	25 »
26 »	8	8	—	—	—	—	—	5	2	7	26 »
27 »	11	3	7	1	—	—	—	6	5	11	27 »
28 »	11	5	6	—	—	—	1	8	5	14	28 »
29 »	10	8	2	—	—	—	—	3	—	3	29 »
30 »	9	3	6	—	—	—	1	7	1	9	30 »
31 »	5	3	2	—	—	2	—	9	4	13	31 »
32 »	5	—	5	—	1	2	1	7	2	10	32 »
33 »	8	2	6	—	—	—	—	10	2	12	33 »
34 »	8	3	5	—	—	—	—	3	2	5	34 »
35 »	10	2	8	—	—	—	—	6	2	8	35 »
36 »	8	3	5	—	—	—	—	5	2	7	36 »
37 »	5	—	5	—	1	—	—	4	2	6	37 »
38 »	7	2	4	1	—	1	—	5	1	6	38 »
39 »	10	3	6	1	—	—	1	7	2	10	39 »
40 »	9	2	7	—	1	—	1	8	1	10	40 »
41 »	5	—	5	—	1	1	—	5	2	7	41 »
42 »	8	—	8	—	2	2	3	9	1	13	42 »
43 »	7	3	4	—	—	—	—	7	—	7	43 »
44 »	7	—	6	1	—	2	2	7	—	9	44 »
45 »	5	—	5	—	—	2	—	8	5	13	45 »
46 »	3	—	2	1	—	3	1	9	—	10	46 »
47 »	1	—	1	—	—	1	—	2	1	3	47 »
48 »	12	4	8	—	3	3	1	6	—	7	48 »
49 »	9	3	6	—	—	—	2	5	—	7	49 »
50 »	6	—	6	—	2	—	1	4	3	8	50 »
51 »	7	—	7	—	2	—	1	2	1	4	51 »
52 »	10	—	10	—	—	1	—	8	1	9	52 »
53 »	9	—	9	—	—	1	2	3	—	5	53 »
54 »	2	—	2	—	—	—	1	4	1	6	54 »
55 »	13	—	13	—	1	—	2	4	—	6	55 »
56 »	7	—	7	—	—	3	3	4	2	9	56 »
57 »	3	1	1	1	—	1	1	5	—	6	57 »
58 »	8	—	7	1	1	2	3	5	—	8	58 »
59 »	3	—	3	—	—	—	1	1	—	2	59 »
60 »	3	1	1	1	—	3	4	1	1	6	60 »
61 »	4	1	2	1	—	1	—	5	1	6	61 »
62 »	4	1	3	—	—	1	—	4	1	5	62 »
63 »	3	—	3	—	—	2	1	3	—	4	63 »
64 »	4	—	3	1	1	2	4	3	1	8	64 »
65 »	2	—	1	1	1	2	—	3	1	4	65 »
66 »	3	—	3	—	—	2	1	2	1	4	66 »
67 »	5	—	4	1	2	1	1	4	—	5	67 »
68 »	3	—	3	—	1	—	5	1	—	6	68 »
69 »	4	—	3	1	—	1	4	1	—	5	69 »
70 »	2	—	1	1	—	2	2	1	2	5	70 »
71 »	2	—	1	1	1	—	5	1	—	6	71 »
72 »	3	—	3	—	—	1	5	1	—	6	72 »
73 »	4	—	3	1	—	—	2	2	1	5	73 »
74 »	—	—	—	—	—	—	3	—	—	3	74 »
75 »	3	—	3	—	—	—	1	1	—	2	75 »
76 »	1	—	1	—	—	1	3	1	1	5	76 »
77 »	2	—	2	—	1	2	1	1	—	2	77 »
78 »	1	—	1	—	—	3	3	3	—	6	78 »
79 »	3	—	3	—	—	—	3	2	—	5	79 »
80 »	5	—	5	—	1	1	3	—	—	3	80 »
81 »	2	—	1	1	—	1	2	—	—	2	81 »
82 »	—	—	—	—	—	1	1	—	—	1	82 »
83 »	2	—	1	1	—	—	—	1	—	1	83 »
84 »	—	—	—	—	—	1	3	—	—	3	84 »
85 »	—	—	—	—	—	1	—	2	—	2	85 »
86 »	—	—	—	—	—	—	1	1	—	2	86 »
87 »	—	—	—	—	—	—	—	—	—	—	87 »
88 »	—	—	—	—	—	—	1	—	—	1	88 »
89 »	2	—	1	1	—	—	—	—	—	—	89 »
90 »	—	—	—	—	—	—	—	—	—	—	90 »
91 »	—	—	—	—	—	—	—	—	—	—	91 »
92 »	—	—	—	—	—	—	—	—	—	—	92 »
93 »	—	—	—	—	—	—	—	—	—	—	93 »
94 »	—	—	—	—	—	—	—	—	—	—	94 »
95 »	—	—	—	—	—	—	—	—	—	—	95 »
96 »	—	—	—	—	—	—	—	—	—	—	96 »
97 »	—	—	—	—	—	—	—	—	—	—	97 »
98 »	—	—	—	—	—	—	—	—	—	—	98 »
99 »	—	—	—	—	—	—	—	—	—	—	99 »
100 »	—	—	—	—	—	—	—	—	—	—	100 »
101 »	—	—	—	—	—	—	—	—	—	—	101 »
102 »	—	—	—	—	—	—	—	—	—	—	102 »
103 »	—	—	—	—	—	—	—	—	—	—	103 »
104 »	—	—	—	—	—	—	—	—	—	—	104 »
105 »	—	—	—	—	—	—	—	—	—	—	105 »
No consta...	—	—	—	—	—	—	—	—	—	—	No consta.
Totales...	578	316	242	20	51	77	88	251	317	656	

Distrito III **CLASIFICACIÓN POR EDADES Y ESTADO CIVIL** **Barrio 14**

EDADES	VARONES					MUJERES					EDADES
	Total	S.	C.	V.	No saben leer y escribir	No saben leer y escribir	V.	C.	S.	Total	
< de 1 año	9	9	—	—	—	—	—	—	8	8	< de 1 año
1 año	13	13	—	—	—	—	—	—	7	7	1 año
2 años	12	12	—	—	—	—	—	—	12	12	2 »
3 »	15	15	—	—	—	—	—	—	4	4	3 »
4 »	17	17	—	—	—	—	—	—	8	8	4 »
5 »	13	13	—	—	10	10	—	—	14	14	5 »
6 »	3	3	—	—	3	1	—	—	6	6	6 »
7 »	4	4	—	—	—	6	—	—	16	16	7 »
8 »	6	6	—	—	—	3	—	—	11	11	8 »
9 »	8	8	—	—	2	2	—	—	16	16	9 »
10 »	20	20	—	—	1	—	—	—	9	9	10 »
11 »	17	17	—	—	—	—	—	—	11	11	11 »
12 »	18	18	—	—	—	1	—	—	17	17	12 »
13 »	16	16	—	—	—	1	—	—	22	22	13 »
14 »	16	16	—	—	—	1	—	—	21	21	14 »
15 »	17	17	—	—	1	—	—	—	21	21	15 »
16 »	15	15	—	—	—	—	—	—	16	16	16 »
17 »	22	22	—	—	2	—	—	—	16	16	17 »
18 »	22	22	—	—	1	1	—	—	20	20	18 »
19 »	19	19	—	—	—	3	—	3	15	18	19 »
20 »	25	25	—	—	—	—	—	1	14	15	20 »
21 »	617	615	2	—	30	2	—	—	22	22	21 »
22 »	855	852	3	—	24	1	—	1	22	23	22 »
23 »	960	946	14	—	23	—	—	2	14	16	23 »
24 »	68	68	—	—	1	—	—	5	19	24	24 »
25 »	20	19	1	—	—	—	—	6	13	19	25 »
26 »	16	13	3	—	—	—	—	6	13	19	26 »
27 »	6	5	1	—	—	—	—	5	4	9	27 »
28 »	18	16	2	—	1	—	—	11	8	19	28 »
29 »	20	13	6	1	—	—	1	7	12	20	29 »
30 »	12	3	9	—	—	—	—	8	9	17	30 »
31 »	21	6	15	—	—	2	—	7	5	12	31 »
32 »	13	5	8	—	—	—	—	11	10	21	32 »
33 »	14	4	10	—	—	—	—	10	14	24	33 »
34 »	7	2	5	—	—	—	—	5	5	10	34 »
35 »	8	2	6	—	—	1	2	5	10	17	35 »
36 »	10	6	4	—	—	—	1	6	7	14	36 »
37 »	11	—	10	1	—	1	—	12	5	17	37 »
38 »	4	2	2	—	1	—	—	5	2	7	38 »
39 »	14	4	10	—	—	—	—	4	5	9	39 »
40 »	14	4	10	—	1	2	2	12	7	21	40 »
41 »	7	1	6	—	—	3	2	12	3	17	41 »
42 »	16	1	15	—	1	1	3	5	5	13	42 »
43 »	10	—	8	2	—	—	1	8	5	14	43 »
44 »	13	2	11	—	1	1	1	5	4	10	44 »
45 »	12	5	7	—	—	2	1	8	7	16	45 »
46 »	11	1	10	—	1	—	—	4	4	8	46 »
47 »	4	—	4	—	—	2	3	10	2	15	47 »
48 »	8	1	7	—	—	—	1	5	2	8	48 »
49 »	5	1	4	—	—	3	3	6	10	19	49 »
50 »	11	1	10	—	3	2	2	10	2	14	50 »
51 »	9	1	8	—	2	1	1	6	7	14	51 »
52 »	8	1	7	?—	1	—	—	2	7	9	52 »
53 »	4	—	4	—	—	1	2	5	3	10	53 »
54 »	9	1	8	—	1	—	2	4	2	8	54 »
55 »	4	—	4	—	—	1	1	5	4	10	55 »
56 »	4	1	3	—	—	3	4	2	3	9	56 »
57 »	7	1	5	1	1	3	—	6	3	9	57 »
58 »	9	1	7	1	—	1	4	1	4	9	58 »
59 »	3	2	—	1	—	2	1	2	5	8	59 »
60 »	7	1	5	1	—	4	4	2	1	7	60 »
61 »	3	1	1	1	—	—	4	2	1	7	61 »
62 »	4	1	3	—	1	—	3	2	2	7	62 »
63 »	4	1	2	1	—	—	—	—	2	2	63 »
64 »	2	1	1	—	—	1	1	1	3	5	64 »
65 »	7	2	4	1	1	1	3	3	2	8	65 »
66 »	2	—	1	1	1	1	3	—	2	5	66 »
67 »	5	2	3	—	—	—	5	3	2	10	67 »
68 »	5	—	3	2	—	1	3	1	1	5	68 »
69 »	4	—	3	1	—	1	1	1	2	4	69 »
70 »	3	—	3	—	—	2	3	—	3	6	70 »
71 »	2	—	—	2	—	1	2	2	1	5	71 »
72 »	1	—	—	1	—	—	5	2	1	8	72 »
73 »	—	—	—	—	—	1	2	1	—	3	73 »
74 »	—	—	—	—	—	—	—	—	1	1	74 »
75 »	1	1	—	—	—	2	4	1	—	5	75 »
76 »	2	—	2	—	—	—	—	1	—	1	76 »
77 »	1	—	1	—	—	2	2	1	3	6	77 »
78 »	1	—	—	1	1	—	—	—	—	—	78 »
79 »	3	—	2	1	1	—	—	1	—	1	79 »
80 »	2	—	1	1	—	1	1	—	1	2	80 »
81 »	—	—	—	—	—	1	2	—	—	2	81 »
82 »	1	—	1	—	—	—	1	—	1	2	82 »
83 »	—	—	—	—	—	2	1	—	3	4	83 »
84 »	—	—	—	—	—	—	—	—	—	—	84 »
85 »	—	—	—	—	—	—	1	—	—	1	85 »
86 »	—	—	—	—	—	—	—	—	—	—	86 »
87 »	—	—	—	—	—	—	—	—	—	—	87 »
88 »	—	—	—	—	—	—	—	—	1	1	88 »
89 »	—	—	—	—	—	—	—	—	—	—	89 »
90 »	—	—	—	—	—	—	—	—	—	—	90 »
91 »	—	—	—	—	—	—	—	—	—	—	91 »
92 »	—	—	—	—	—	—	—	—	—	—	92 »
93 »	—	—	—	—	—	—	—	—	—	—	93 »
94 »	—	—	—	—	—	—	—	—	—	—	94 »
95 »	—	—	—	—	—	—	—	—	—	—	95 »
96 »	—	—	—	—	—	—	—	—	—	—	96 »
97 »	—	—	—	—	—	—	—	—	—	—	97 »
98 »	—	—	—	—	—	—	—	—	—	—	98 »
99 »	—	—	—	—	—	—	—	—	—	—	99 »
100 »	—	—	—	—	—	—	—	—	—	—	100 »
101 »	—	—	—	—	—	—	—	—	—	—	101 »
102 »	—	—	—	—	—	—	—	—	—	—	102 »
103 »	—	—	—	—	—	—	—	—	—	—	103 »
104 »	—	—	—	—	—	—	—	—	—	—	104 »
105 »	—	—	—	—	—	—	—	—	—	—	105 »
No consta...	—	—	—	—	—	—	—	—	—	—	No consta.
Totales...	3,220	2,923	285	21	117	85	89	262	605	956	

Distrito III **CLASIFICACIÓN POR EDADES Y ESTADO CIVIL** **Barrio 15**

EDADES	VARONES					MUJERES					EDADES
	Total	S.	C.	V.	No saben leer y escribir	No saben leer y escribir	V.	C.	S.	Total	
< de 1 año	11	11	—	—	—	—	—	—	8	8	< de 1 año
1 año	14	14	—	—	—	—	—	—	17	17	1 año
2 años	10	10	—	—	—	—	—	—	10	10	2 »
3 »	12	12	—	—	—	—	—	—	12	12	3 »
4 »	9	9	—	—	—	—	—	—	11	11	4 »
5 »	10	10	—	—	10	11	—	—	14	14	5 »
6 »	6	6	—	—	2	9	—	—	11	14	6 »
7 »	8	8	—	—	3	3	—	—	15	15	7 »
8 »	10	10	—	—	—	1	—	—	15	15	8 »
9 »	9	9	—	—	1	—	—	—	19	19	9 »
10 »	13	13	—	—	—	—	—	—	23	23	10 »
11 »	10	10	—	—	—	—	—	—	21	21	11 »
12 »	14	14	—	—	1	—	—	—	26	26	12 »
13 »	15	15	—	—	—	—	—	—	24	24	13 »
14 »	25	25	—	—	—	—	—	—	24	24	14 »
15 »	17	17	—	—	—	—	—	—	37	37	15 »
16 »	10	10	—	—	—	2	—	—	29	29	16 »
17 »	21	21	—	—	1	1	—	—	19	19	17 »
18 »	15	15	—	—	—	—	—	—	27	27	18 »
19 »	15	15	—	—	—	—	—	—	27	27	19 »
20 »	17	17	—	—	—	1	—	—	19	19	20 »
21 »	9	9	—	—	—	3	—	1	27	28	21 »
22 »	16	16	—	—	—	—	—	2	28	30	22 »
23 »	11	9	2	—	—	—	—	2	15	17	23 »
24 »	13	13	—	—	—	—	—	1	28	29	24 »
25 »	10	8	2	—	—	1	—	2	21	23	25 »
26 »	3	3	—	—	—	2	—	5	16	21	26 »
27 »	5	4	1	—	—	—	1	5	13	19	27 »
28 »	9	7	2	—	—	—	—	10	19	29	28 »
29 »	7	5	2	—	—	1	—	4	13	17	29 »
30 »	11	6	5	—	—	—	1	9	7	17	30 »
31 »	11	2	9	—	—	1	—	12	6	18	31 »
32 »	7	2	5	—	—	—	—	6	11	17	32 »
33 »	13	5	8	—	—	1	—	10	13	23	33 »
34 »	7	3	4	—	—	1	3	9	15	27	34 »
35 »	6	—	6	—	—	2	8	10	14	27	35 »
36 »	8	1	6	1	1	2	3	11	8	22	36 »
37 »	8	—	8	—	—	1	1	12	10	23	37 »
38 »	12	1	11	—	—	1	1	4	8	13	38 »
39 »	8	—	8	—	—	1	2	13	8	23	39 »
40 »	15	6	9	—	—	1	3	9	9	21	40 »
41 »	7	1	6	—	—	2	1	9	7	17	41 »
42 »	13	4	9	—	—	1	—	8	3	11	42 »
43 »	12	1	11	—	—	3	—	10	1	11	43 »
44 »	8	—	8	—	—	3	2	7	4	13	44 »
45 »	12	1	11	—	1	2	5	18	8	31	45 »
46 »	10	—	10	—	1	—	1	9	4	14	46 »
47 »	11	—	11	—	—	—	2	5	4	11	47 »
48 »	10	2	8	—	—	1	—	9	8	17	48 »
49 »	12	—	12	—	—	—	—	3	3	6	49 »
50 »	12	1	11	—	—	1	2	8	1	11	50 »
51 »	7	—	7	—	—	1	2	4	8	14	51 »
52 »	6	—	5	1	—	—	1	5	2	8	52 »
53 »	5	1	4	—	—	1	1	5	5	11	53 »
54 »	10	1	9	—	1	—	2	6	1	9	54 »
55 »	9	2	6	1	1	1	3	4	5	12	55 »
56 »	6	2	3	1	—	3	4	3	4	11	56 »
57 »	3	—	2	1	—	1	2	4	5	11	57 »
58 »	5	—	4	1	1	1	2	1	3	6	58 »
59 »	8	4	4	—	1	5	1	5	3	9	59 »
60 »	5	2	3	—	—	1	4	1	5	10	60 »
61 »	5	—	4	1	—	—	1	1	3	5	61 »
62 »	5	1	3	1	—	2	1	1	1	6	62 »
63 »	9	1	5	3	1	—	3	1	3	7	63 »
64 »	4	—	4	—	—	—	1	2	6	9	64 »
65 »	8	2	4	2	1	2	5	3	3	11	65 »
66 »	4	1	2	1	1	—	2	4	2	8	66 »
67 »	4	1	3	—	—	—	4	—	2	6	67 »
68 »	1	1	—	—	1	2	1	2	3	6	68 »
69 »	1	—	—	1	—	1	3	—	—	3	69 »
70 »	4	1	1	2	—	3	4	1	1	6	70 »
71 »	6	—	2	4	—	—	1	2	1	4	71 »
72 »	6	4	1	1	—	2	3	3	1	7	72 »
73 »	2	—	2	—	—	1	1	1	—	2	73 »
74 »	2	—	1	1	—	—	—	—	1	1	74 »
75 »	2	1	1	—	1	—	4	—	—	4	75 »
76 »	3	—	3	—	1	1	1	2	—	3	76 »
77 »	1	—	1	—	—	2	6	1	—	7	77 »
78 »	1	—	1	—	—	—	2	—	—	2	78 »
79 »	2	—	2	—	—	—	—	—	1	1	79 »
80 »	2	2	—	—	—	1	1	—	—	1	80 »
81 »	—	—	—	—	—	—	1	—	—	1	81 »
82 »	—	—	—	—	—	1	1	1	1	3	82 »
83 »	1	—	1	—	—	—	—	—	—	—	83 »
84 »	—	—	—	—	—	1	2	—	1	3	84 »
85 »	4	—	3	1	—	—	—	—	—	—	85 »
86 »	—	—	—	—	—	—	—	—	—	—	86 »
87 »	1	—	—	1	—	—	—	—	—	—	87 »
88 »	—	—	—	—	—	—	—	—	1	1	88 »
89 »	—	—	—	—	—	—	—	—	—	—	89 »
90 »	—	—	—	—	—	—	—	—	—	—	90 »
91 »	—	—	—	—	—	—	—	—	—	—	91 »
92 »	—	—	—	—	—	—	—	—	—	—	92 »
93 »	—	—	—	—	—	—	—	—	—	—	93 »
94 »	—	—	—	—	—	—	—	—	—	—	94 »
95 »	—	—	—	—	—	—	1	—	—	1	95 »
96 »	—	—	—	—	—	—	—	—	—	—	96 »
97 »	—	—	—	—	—	—	—	—	1	1	97 »
98 »	—	—	—	—	—	—	—	—	—	—	98 »
99 »	—	—	—	—	—	—	—	—	—	—	99 »
100 »	—	—	—	—	—	—	—	—	—	—	100 »
101 »	—	—	—	—	—	—	—	—	—	—	101 »
102 »	—	—	—	—	—	—	—	—	—	—	102 »
103 »	—	—	—	—	—	—	—	—	—	—	103 »
104 »	—	—	—	—	—	—	—	—	—	—	104 »
105 »	—	—	—	—	—	—	—	—	—	—	105 »
No consta...	—	—	—	—	—	—	—	—	—	—	No consta.
Totales...	709	408	276	25	30	92	102	286	819	1,207	

Distrito III **CLASIFICACIÓN POR EDADES Y ESTADO CIVIL** **Barrio 16**

EDADES	VARONES					MUJERES					EDADES
	Total	S.	C.	V.	No saben leer y escribir	No saben leer y escribir	V.	C.	S.	Total	
< de 1 año	148	148	—	—	—	—	—	—	144	144	< de 1 año
1 año	149	149	—	—	—	—	—	—	137	137	1 año
2 años	140	140	—	—	—	—	—	—	124	124	2 años
3 »	118	118	—	—	—	—	—	—	107	107	3 »
4 »	100	100	—	—	70	57	—	—	108	108	4 »
5 »	160	160	—	—	83	86	—	—	130	130	5 »
6 »	82	82	—	—	39	29	—	—	71	71	6 »
7 »	85	85	—	—	34	42	—	—	76	76	7 »
8 »	103	103	—	—	34	38	—	—	113	113	8 »
9 »	115	115	—	—	22	26	—	—	116	116	9 »
10 »	124	124	—	—	20	23	—	—	91	91	10 »
11 »	109	109	—	—	8	13	—	—	71	71	11 »
12 »	111	111	—	—	12	19	—	—	113	113	12 »
13 »	142	142	—	—	14	13	—	—	120	120	13 »
14 »	120	120	—	—	5	11	—	—	109	109	14 »
15 »	139	139	—	—	10	8	—	—	117	117	15 »
16 »	116	116	—	—	7	12	—	—	103	103	16 »
17 »	95	95	—	—	4	17	—	—	105	105	17 »
18 »	104	104	—	—	9	13	—	2	109	111	18 »
19 »	87	86	1	—	6	14	—	5	123	128	19 »
20 »	106	102	4	—	3	15	—	20	120	140	20 »
21 »	66	64	2	—	2	10	—	9	107	116	21 »
22 »	84	80	4	—	2	13	1	40	117	158	22 »
23 »	86	72	14	—	2	9	3	30	97	130	23 »
24 »	96	81	15	—	2	15	2	45	87	134	24 »
25 »	97	72	24	1	1	17	2	45	95	142	25 »
26 »	73	43	29	1	2	5	2	55	63	120	26 »
27 »	93	51	42	—	3	15	5	63	69	137	27 »
28 »	88	44	43	1	3	14	5	61	57	123	28 »
29 »	85	37	48	—	1	7	2	49	46	97	29 »
30 »	85	29	56	—	3	18	7	78	53	138	30 »
31 »	93	40	52	1	2	7	8	69	39	116	31 »
32 »	90	23	67	—	4	15	8	75	41	124	32 »
33 »	95	22	71	2	3	12	7	81	37	125	33 »
34 »	65	20	43	2	2	11	4	68	30	102	34 »
35 »	84	22	60	2	3	9	7	55	30	92	35 »
36 »	77	15	61	1	3	16	8	81	30	119	36 »
37 »	107	18	89	—	4	20	6	72	30	108	37 »
38 »	77	9	68	—	3	16	12	65	25	102	38 »
39 »	71	11	58	2	1	16	11	64	27	102	39 »
40 »	92	10	82	—	4	24	11	83	38	132	40 »
41 »	78	12	64	2	4	20	10	75	21	106	41 »
42 »	68	9	58	1	5	22	23	71	21	115	42 »
43 »	77	7	68	2	6	22	16	63	18	97	43 »
44 »	70	15	53	2	4	6	13	58	17	88	44 »
45 »	95	16	79	—	4	16	15	61	28	99	45 »
46 »	62	5	55	2	3	17	14	43	16	73	46 »
47 »	49	—	47	2	3	17	19	51	16	86	47 »
48 »	57	6	49	2	4	12	12	60	13	85	48 »
49 »	49	5	43	1	5	16	21	50	12	83	49 »
50 »	67	6	56	5	4	16	17	59	15	91	50 »
51 »	69	9	59	1	7	14	16	49	6	71	51 »
52 »	47	2	44	1	6	16	13	42	21	76	52 »
53 »	46	3	40	3	5	12	17	41	17	75	53 »
54 »	58	6	50	2	8	14	13	31	7	51	54 »
55 »	63	4	57	2	8	20	21	41	13	75	55 »
56 »	47	7	39	1	5	20	17	30	12	59	56 »
57 »	47	6	40	1	7	12	20	26	9	55	57 »
58 »	37	3	31	3	6	24	24	34	10	68	58 »
59 »	30	2	27	1	5	17	20	22	12	54	59 »
60 »	42	5	30	7	3	18	34	18	7	59	60 »
61 »	25	1	19	5	9	13	17	18	9	44	61 »
62 »	32	5	25	2	3	19	23	17	13	53	62 »
63 »	37	4	28	5	4	14	21	23	7	51	63 »
64 »	25	2	21	2	7	17	18	14	5	37	64 »
65 »	38	3	27	8	7	14	23	15	9	47	65 »
66 »	24	2	15	7	3	15	23	15	5	43	66 »
67 »	27	4	16	7	2	21	29	14	3	46	67 »
68 »	23	2	17	4	5	9	18	4	1	23	68 »
69 »	16	3	10	3	2	13	24	5	6	35	69 »
70 »	22	3	10	9	2	16	26	8	6	40	70 »
71 »	11	3	4	4	3	11	17	5	3	25	71 »
72 »	15	2	11	2	3	17	28	7	7	42	72 »
73 »	14	2	9	3	2	6	19	2	2	23	73 »
74 »	10	1	5	4	2	8	12	4	1	17	74 »
75 »	10	1	7	2	4	17	21	4	1	26	75 »
76 »	10	—	5	5	3	11	13	4	2	19	76 »
77 »	7	—	3	4	3	10	11	2	2	15	77 »
78 »	6	—	2	4	2	6	12	—	3	15	78 »
79 »	4	—	2	2	1	8	10	5	1	16	79 »
80 »	7	1	3	3	—	6	12	—	1	13	80 »
81 »	4	1	2	1	2	2	6	1	1	8	81 »
82 »	5	1	4	—	1	2	4	—	1	5	82 »
83 »	2	—	1	1	1	—	3	—	—	3	83 »
84 »	6	—	1	5	3	5	7	—	1	8	84 »
85 »	3	—	—	3	2	5	7	—	—	7	85 »
86 »	2	—	—	2	1	1	1	—	—	1	86 »
87 »	—	—	—	—	—	1	1	—	—	1	87 »
88 »	1	1	—	—	—	3	5	—	—	5	88 »
89 »	—	—	—	—	—	—	1	—	—	1	89 »
90 »	—	—	—	—	—	—	—	—	—	—	90 »
91 »	—	—	—	—	—	1	1	—	—	1	91 »
92 »	—	—	—	—	—	1	1	—	—	1	92 »
93 »	—	—	—	—	—	—	—	—	—	—	93 »
94 »	—	—	—	—	—	—	—	—	—	—	94 »
95 »	—	—	—	—	—	—	—	—	—	—	95 »
96 »	—	—	—	—	—	—	—	—	—	—	96 »
97 »	—	—	—	—	—	—	—	—	—	—	97 »
98 »	—	—	—	—	—	—	—	—	—	—	98 »
99 »	—	—	—	—	—	—	—	—	—	—	99 »
100 »	—	—	—	—	—	—	—	—	—	—	100 »
101 »	—	—	—	—	—	—	—	—	—	—	101 »
102 »	—	—	—	—	—	—	—	—	—	—	102 »
103 »	—	—	—	—	—	—	—	—	—	—	103 »
104 »	—	—	—	—	—	—	—	—	—	—	104 »
105 »	—	—	—	—	—	—	—	—	—	—	105 »
No consta...	2	—	2	—	—	—	1	3	—	4	No consta.
Totales...	5,703	3,381	2,172	150	601	1,308	881	2,310	3,801	6,992	

Distrito III **CLASIFICACIÓN POR EDADES Y ESTADO CIVIL** **Barrio 17**

EDADES	VARONES					MUJERES					EDADES
	Total	S.	C.	V.	No saben leer y escribir	No saben leer y escribir	V.	C.	S.	Total	
< de 1 año	10	10	—	—	—	—	—	—	8	8	< de 1 año
1 año	10	10	—	—	—	—	—	—	9	9	1 año
2 años	9	9	—	—	—	—	—	—	7	7	2 años
3 »	4	4	—	—	—	—	—	—	10	10	3 »
4 »	15	15	—	—	13	9	—	—	10	10	4 »
5 »	10	10	—	—	9	11	—	—	11	11	5 »
6 »	10	10	—	—	8	4	—	—	7	7	6 »
7 »	6	6	—	—	—	2	—	—	3	3	7 »
8 »	6	6	—	—	2	3	—	—	12	12	8 »
9 »	5	5	—	—	2	2	—	—	12	12	9 »
10 »	9	9	—	—	1	1	—	—	11	11	10 »
11 »	4	4	—	—	—	2	—	—	7	7	11 »
12 »	12	12	—	—	1	2	—	—	15	15	12 »
13 »	13	13	—	—	1	2	—	—	10	10	13 »
14 »	15	15	—	—	2	1	—	—	10	10	14 »
15 »	11	11	—	—	2	3	—	—	18	18	15 »
16 »	14	14	—	—	1	1	—	—	14	14	16 »
17 »	10	10	—	—	4	3	—	—	13	13	17 »
18 »	13	13	—	—	2	2	—	—	13	13	18 »
19 »	7	7	—	—	1	—	—	2	9	11	19 »
20 »	14	14	—	—	—	2	—	3	11	14	20 »
21 »	10	9	1	—	1	1	—	6	7	13	21 »
22 »	8	8	—	—	—	2	—	2	14	16	22 »
23 »	10	10	—	—	—	2	—	4	5	9	23 »
24 »	13	10	3	—	—	4	—	4	4	8	24 »
25 »	6	6	—	—	—	2	—	7	9	16	25 »
26 »	15	5	10	—	3	—	—	7	9	16	26 »
27 »	9	3	6	—	—	1	—	10	1	11	27 »
28 »	5	2	3	—	—	—	—	7	3	10	28 »
29 »	10	6	4	—	1	1	—	3	2	5	29 »
30 »	9	4	5	—	1	1	—	6	6	12	30 »
31 »	12	2	10	—	—	1	—	4	—	4	31 »
32 »	10	2	8	—	—	2	1	9	3	13	32 »
33 »	13	1	12	—	—	2	—	6	2	8	33 »
34 »	13	3	10	—	—	2	—	5	3	8	34 »
35 »	4	2	2	—	—	1	—	9	3	12	35 »
36 »	5	3	2	—	—	1	—	6	2	8	36 »
37 »	9	3	6	—	2	2	2	10	—	12	37 »
38 »	8	1	7	—	—	1	—	6	1	7	38 »
39 »	9	4	5	—	—	5	—	12	1	13	39 »
40 »	11	2	9	—	—	1	1	14	3	18	40 »
41 »	12	—	12	—	2	—	1	6	1	8	41 »
42 »	10	—	10	—	1	—	2	12	—	14	42 »
43 »	6	—	6	—	—	—	—	10	1	11	43 »
44 »	13	2	10	1	1	—	—	4	1	5	44 »
45 »	10	—	9	1	1	4	3	10	3	16	45 »
46 »	6	—	6	—	—	—	1	7	1	9	46 »
47 »	6	—	6	—	—	1	1	3	—	4	47 »
48 »	4	—	4	—	—	4	2	6	1	9	48 »
49 »	5	—	5	—	—	3	4	6	2	12	49 »
50 »	13	—	11	2	3	3	—	7	3	10	50 »
51 »	10	—	10	—	1	1	—	3	2	5	51 »
52 »	10	1	8	1	—	4	2	10	—	12	52 »
53 »	3	—	3	—	—	1	1	6	—	7	53 »
54 »	5	—	5	—	—	2	2	7	2	11	54 »
55 »	6	1	5	—	—	1	3	5	1	9	55 »
56 »	5	—	5	—	—	1	—	4	—	4	56 »
57 »	7	—	7	—	1	1	1	6	—	7	57 »
58 »	8	—	8	—	1	1	2	1	—	3	58 »
59 »	7	1	6	—	1	2	2	5	—	7	59 »
60 »	9	—	7	2	1	3	4	5	—	9	60 »
61 »	2	—	2	—	1	1	2	1	—	3	61 »
62 »	3	—	3	—	2	2	2	5	—	7	62 »
63 »	4	—	4	—	—	2	—	6	1	7	63 »
64 »	3	—	3	—	—	3	—	5	—	5	64 »
65 »	7	—	6	1	—	2	1	5	—	6	65 »
66 »	2	—	1	1	1	4	5	1	—	6	66 »
67 »	8	—	7	1	1	2	3	2	—	5	67 »
68 »	3	—	3	—	1	2	3	2	—	5	68 »
69 »	1	—	1	—	—	3	3	—	1	4	69 »
70 »	4	1	2	1	—	2	3	2	—	5	70 »
71 »	2	—	2	—	—	3	4	2	—	6	71 »
72 »	4	—	3	1	—	1	1	2	—	3	72 »
73 »	2	—	1	1	1	2	2	—	—	2	73 »
74 »	2	—	2	—	2	1	1	—	—	1	74 »
75 »	5	—	4	1	—	2	3	2	—	5	75 »
76 »	2	—	1	1	1	—	3	1	—	4	76 »
77 »	1	—	—	1	1	2	3	—	—	3	77 »
78 »	2	—	2	—	—	—	—	—	—	—	78 »
79 »	1	—	1	—	—	—	1	—	—	1	79 »
80 »	1	—	—	1	—	—	2	—	—	2	80 »
81 »	—	—	—	—	—	—	—	—	—	—	81 »
82 »	1	—	—	1	1	—	—	—	—	—	82 »
83 »	1	—	—	1	—	—	1	—	—	1	83 »
84 »	1	—	—	1	—	3	3	—	—	3	84 »
85 »	1	—	1	—	—	—	—	—	—	—	85 »
86 »	—	—	—	—	—	1	2	—	—	2	86 »
87 »	—	—	—	—	—	—	—	—	—	—	87 »
88 »	—	—	—	—	—	1	1	—	—	1	88 »
89 »	—	—	—	—	—	—	—	—	—	—	89 »
90 »	—	—	—	—	—	—	1	—	—	1	90 »
91 »	—	—	—	—	—	—	—	—	—	—	91 »
92 »	—	—	—	—	—	—	—	—	—	—	92 »
93 »	—	—	—	—	—	—	—	—	—	—	93 »
94 »	—	—	—	—	—	—	—	—	—	—	94 »
95 »	—	—	—	—	—	—	—	—	—	—	95 »
96 »	—	—	—	—	—	—	—	—	—	—	96 »
97 »	—	—	—	—	—	—	—	—	—	—	97 »
98 »	—	—	—	—	—	—	—	—	—	—	98 »
99 »	—	—	—	—	—	—	—	—	—	—	99 »
100 »	—	—	—	—	—	—	—	—	—	—	100 »
101 »	—	—	—	—	—	—	—	—	—	—	101 »
102 »	—	—	—	—	—	—	—	—	—	—	102 »
103 »	—	—	—	—	—	—	—	—	—	—	103 »
104 »	—	—	—	—	—	—	—	—	—	—	104 »
105 »	—	—	—	—	—	—	—	—	—	—	105 »
No consta..	1	—	1	—	—	—	—	—	2	2	No consta.
Totales ..	615	299	296	20	82	153	85	301	320	706	

DISTRITO IV

Delimitación de los Barrios que lo integran y resúmenes numéricos de cada uno de ellos

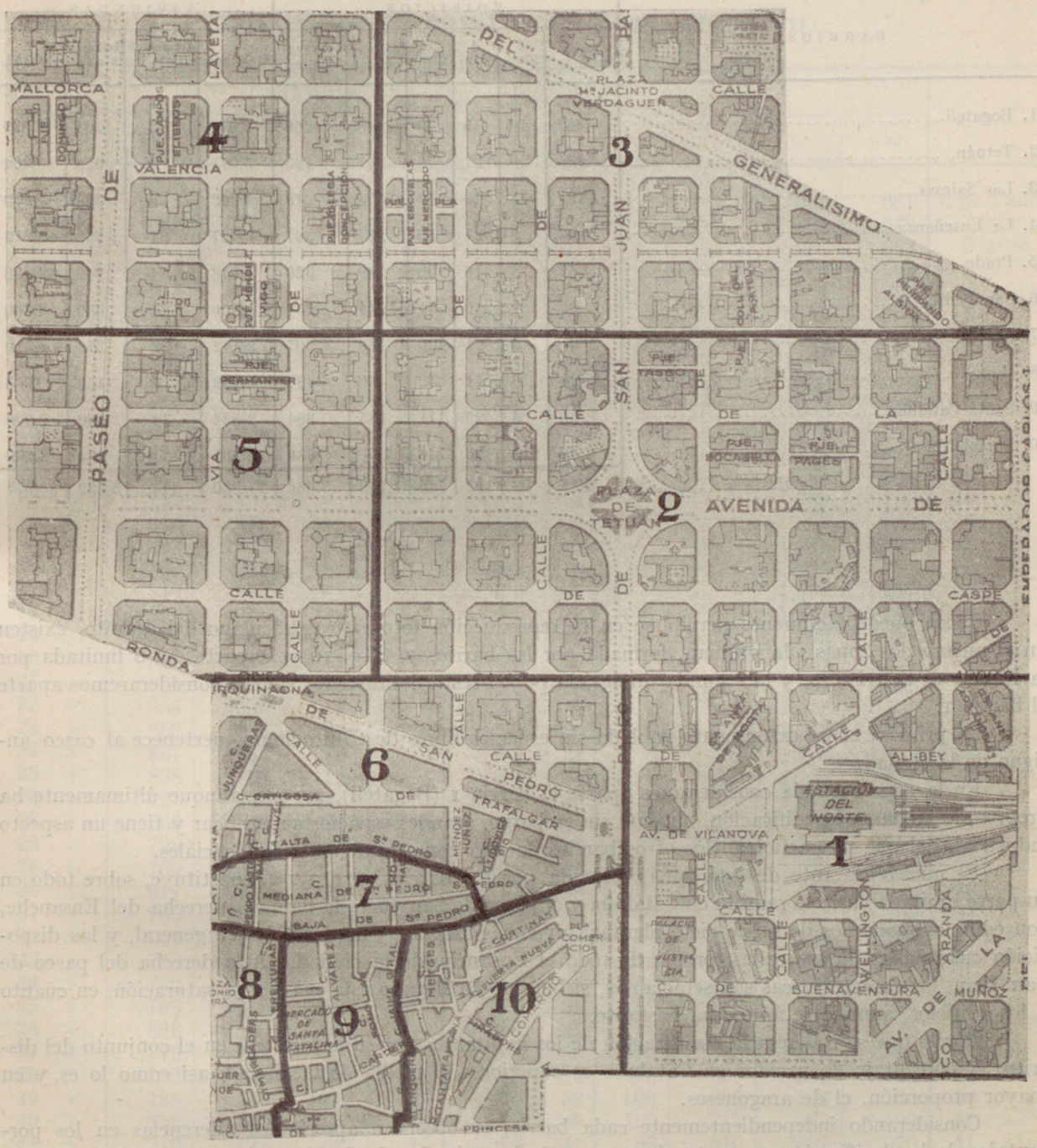

BARRIOS	Viviendas habitadas	Familias	Habitantes	Extensión hectáreas
1. Bogatell	1,072	1,201	4,987	42'8
2. Tetuán	5,071	5,779	25,098	60
3. Las Salesas	4,262	4,751	20,590	41'8
4. La Enseñanza	2,427	2,679	12,684	32'8
5. Prado	1,873	2,062	9,623	32
6. San Pedro	1,806	1,965	8,918	20'8
7. Agonizantes	2,142	2,334	9,096	5'2
8. Boria	782	809	3,492	4'2
9. Santa Catalina	2,534	2,732	11,616	6'8
10. Portal Nou	2,861	3,182	12,814	11
Totales	24,830	27,494	118,918	257'4

Distrito IV **CLASIFICACIÓN DE EDIFICIOS Y VIVIENDAS**

BARRIOS	EDIFICIOS						VIVIENDAS			
	1 y 2 plantas	3 plantas	4 plantas	5 plantas	6 y más plantas	TOTAL edificios	Habitadas	Accidentalmente inhabitadas	Destinadas a otros usos	TOTAL
1. Bogatell	167	16	18	19	48	268	1,072	3	264	1,339
2. Tetuán	256	29	21	76	341	723	5,071	7	926	6,004
3. Las Salesas	131	15	26	42	304	518	4,262	9	578	4,849
4. La Enseñanza	56	8	21	58	224	367	2,427	27	758	3,212
5. Prado	62	2	16	100	149	329	1,873	14	949	2,836
6. San Pedro	32	1	9	71	144	257	1,806	24	630	2,460
7. Agonizantes	41	6	21	100	139	307	2,142	2	375	2,519
8. Boria	28	6	11	32	50	127	782	2	159	943
9. Santa Catalina	60	5	23	111	185	384	2,534	12	360	2,906
10. Portal Nou	49	10	26	116	185	386	2.861	14	334	3,209
Totales	882	98	192	725	1,769	3,666	24,830	114	5,333	30,277

Como puede fácilmente percibirse en la reproducción fotográfica del plano del distrito, existen en el mismo dos zonas : la primera, formada por los barrios 7, 8, 9, 10 y la parte del 6 limitada por la Ronda de San Pedro, y la segunda, integrada por el resto del distrito, si bien consideraremos aparte el barrio 1.

La primera zona, densamente poblada sin espacios libres de edificaciones, pertenece al casco antiguo de la ciudad.

En la zona segunda consideramos aparte el barrio 1 (Bogatell), porque, aunque últimamente ha progresado bastante la edificación, quedan, sin embargo, grandes espacios sin edificar y tiene un aspecto industrial, del que no participan los otros barrios de esta zona, puramente residenciales.

El núcleo restante de esta zona, formada por los barrios 5, 4, 3 y 2, constituye, sobre todo en su parte limitada entre la rambla de Cataluña y el paseo de San Juan, la llamada derecha del Ensanche, con edificios modernos de seis o siete plantas, viviendas amplias y confortables en general, y las disposición cuadricular de sus calles, propia de todo el Ensanche de la ciudad. A la derecha del paseo de San Juan, las características son semejantes, si bien no ha llegado esta parte a la saturación, en cuanto a los edificios, aunque se aproxima bastante.

Por lo que se refiere a la clasificación de los habitantes por su naturaleza, en el conjunto del distrito, el porcentaje de nacidos en Cataluña es superior a la media de la ciudad, así como lo es, y en mayor proporción, el de aragoneses.

Considerando independientemente cada barrio, se observan apreciables diferencias en los porcentajes de la clasificación por naturaleza, pasando los oriundos de Cataluña de 70'59 en el barrio 6 a 56'54 en el 10. Destacamos únicamente la gran proporción de aragoneses, que figuran en el total de la ciudad con una media de 6'88 por 100. Y la correspondiente del distrito IV es de 8'61, siendo superior a ella la de cinco barrios, con un máximo de 11'71 en el de Bogatell.

La población de régimen colectivo del distrito, congregaciones religiosas, asilos, orfanatos, colegios, hoteles, etc., no altera su clasificación normal' dada su pequeña importancia, en relación al total de habitantes del mismo.

Distrito IV **CLASIFICACIÓN POR EDADES Y ESTADO CIVIL**

EDADES	VARONES					MUJERES					EDADES
	Total	S.	C.	V.	No saben leer y escribir	No saben leer y escribir	V.	C.	S.	Total	
< de 1 año	719	719	—	—	—	—	—	—	681	681	< de 1 año
1 año	691	691	—	—	—	—	—	—	662	662	1 año
2 años	676	676	—	—	—	—	—	—	653	653	2 años
3 »	650	650	—	—	—	—	—	—	594	594	3 »
4 »	629	629	—	—	—	—	—	—	626	626	4 »
5 »	794	794	—	—	275	248	—	—	706	706	5 »
6 »	400	400	—	—	87	85	—	—	420	420	6 »
7 »	506	506	—	—	71	58	—	—	497	497	7 »
8 »	601	601	—	—	33	44	—	—	628	628	8 »
9 »	650	650	—	—	21	19	—	—	692	692	9 »
10 »	693	693	—	—	8	15	—	—	671	671	10 »
11 »	687	687	—	—	14	7	—	—	711	711	11 »
12 »	699	699	—	—	5	6	—	—	748	748	12 »
13 »	797	797	—	—	6	4	—	—	789	789	13 »
14 »	813	813	—	—	10	5	—	—	880	880	14 »
15 »	822	822	—	—	3	6	—	—	1,014	1,014	15 »
16 »	793	793	—	—	6	8	—	1	993	994	16 »
17 »	840	840	—	—	6	11	—	3	1,096	1,099	17 »
18 »	902	901	1	—	2	18	—	9	1,314	1,323	18 »
19 »	894	890	4	—	4	11	—	21	1,294	1,315	19 »
20 »	922	911	11	—	6	19	—	51	1,461	1,512	20 »
21 »	834	817	15	2	2	13	—	81	1,367	1,448	21 »
22 »	956	930	24	2	3	16	1	137	1,368	1,506	22 »
23 »	885	838	45	2	3	20	6	253	1,314	1,573	23 »
24 »	867	762	105	—	3	22	8	281	1,153	1,442	24 »
25 »	838	708	126	4	5	34	7	380	1,153	1,540	25 »
26 »	721	567	153	1	5	26	15	379	941	1,335	26 »
27 »	768	540	227	1	3	24	19	447	862	1,328	27 »
28 »	728	454	270	4	4	26	27	493	751	1,271	28 »
29 »	769	424	343	2	1	25	25	510	629	1,164	29 »
30 »	817	362	451	4	3	38	39	582	687	1,308	30 »
31 »	780	322	453	5	5	23	43	585	477	1,105	31 »
32 »	769	287	478	4	5	36	54	574	498	1.126	32 »
33 »	758	255	496	7	6	34	54	666	497	1.217	33 »
34 »	752	248	501	3	3	31	63	624	411	1,098	34 »
35 »	766	217	538	11	5	38	77	730	483	1,290	35 »
36 »	826	210	608	8	6	32	87	684	404	1,175	36 »
37 »	779	181	583	15	5	50	100	638	383	1,121	37 »
38 »	792	157	620	15	5	44	75	699	362	1,136	38 »
39 »	786	148	624	14	3	53	106	685	364	1.155	39 »
40 »	816	147	655	14	7	60	109	717	373	1.199	40 »
41 »	719	127	591	11	6	41	93	610	267	970	41 »
42 »	769	115	631	23	11	43	85	585	270	940	42 »
43 »	739	113	611	15	4	35	108	622	281	1.011	43 »
44 »	728	104	612	12	7	42	128	551	208	887	44 »
45 »	876	120	729	27	15	72	211	807	347	1,365	45 »
46 »	703	95	592	16	6	64	155	493	255	903	46 »
47 »	694	78	594	22	4	56	128	522	219	869	47 »
48 »	701	81	590	30	3	63	145	516	224	885	48 »
49 »	748	100	618	30	10	48	134	514	233	881	49 »
50 »	720	88	594	38	20	82	192	580	257	1,029	50 »
51 »	614	69	518	27	7	59	142	445	203	790	51 »
52 »	615	49	536	30	15	65	194	415	227	836	52 »
53 »	601	70	495	36	17	79	170	445	163	778	53 »
54 »	578	71	474	33	18	55	158	397	141	696	54 »

EDADES	VARONES					MUJERES					EDADES
	I.	S.	C.	V.	No saben leer y escribir	No saben leer y escribir	V.	C.	S.	Total	
55 años	576	72	471	33	16	76	245	398	182	825	55 años
56 »	568	58	463	47	10	72	208	389	150	747	56 »
57 »	585	61	477	47	20	77	242	418	176	836	57 »
58 »	495	43	418	34	20	68	227	310	173	710	58 »
59 »	486	46	395	45	29	61	215	305	142	662	59 »
60 »	508	48	411	49	14	87	297	333	158	788	60 »
61 »	402	34	319	49	11	56	209	224	135	568	61 »
62 »	437	46	347	44	13	58	246	221	117	584	62 »
63 »	386	42	307	37	10	83	270	248	122	640	63 »
64 »	360	36	265	59	17	67	280	176	86	542	64 »
65 »	387	36	294	57	11	74	339	216	149	704	65 »
66 »	336	35	244	57	11	83	291	160	103	554	66 »
67 »	284	37	199	48	14	78	283	157	99	539	67 »
68 »	311	40	225	46	15	81	306	126	101	533	68 »
69 »	275	18	208	49	9	70	284	120	85	489	69 »
70 »	260	24	175	61	13	73	313	100	118	531	70 »
71 »	186	14	130	42	4	55	229	71	52	352	71 »
72 »	208	26	129	53	10	78	273	66	63	402	72 »
73 »	179	15	106	58	7	67	275	71	58	404	73 »
74 »	145	13	85	47	8	54	209	41	44	294	74 »
75 »	171	10	100	61	8	68	280	42	64	386	75 »
76 »	124	8	75	41	4	50	187	20	40	247	76 »
77 »	101	7	58	36	9	45	187	27	24	238	77 »
78 »	97	2	48	47	8	39	165	18	23	206	78 »
79 »	86	8	30	48	5	41	145	8	25	178	79 »
80 »	45	—	20	25	4	57	159	12	24	195	80 »
81 »	39	3	17	19	1	25	108	9	13	130	81 »
82 »	38	4	13	21	2	25	86	2	12	100	82 »
83 »	36	1	16	19	5	19	74	3	14	91	83 »
84 »	16	1	2	13	—	15	63	2	14	79	84 »
85 »	24	5	7	12	5	25	67	4	14	85	85 »
86 »	15	—	6	9	4	20	59	5	6	70	86 »
87 »	11	1	2	8	—	13	40	—	4	44	87 »
88 »	9	—	3	6	2	6	37	1	2	40	88 «
89 »	8	1	1	6	—	6	24	1	4	29	89 »
90 »	3	1	—	2	—	5	14	—	1	15	90 »
91 »	4	—	1	3	—	—	4	—	—	4	91 »
92 »	3	—	—	3	—	3	8	—	—	8	92 »
93 »	1	—	—	1	—	—	5	—	1	6	93 »
94 »	1	—	—	1	—	1	1	—	—	1	94 »
95 »	2	—	1	1	—	—	3	—	1	4	95 »
96 »	1	—	—	1	—	1	3	—	—	3	96 »
97 »	—	—	—	—	—	—	—	—	—	—	97 »
98 »	—	—	—	—	—	1	2	—	—	2	98 »
99 »	—	—	—	—	—	1	2	—	—	2	99 »
100 »	—	—	—	—	—	—	1	—	—	1	100 »
101 »	—	—	—	—	—	—	—	—	—	—	101 »
102 »	—	—	—	—	—	—	—	—	—	—	102 »
103 »	—	—	—	—	—	—	—	—	—	—	103 »
104 »	—	—	—	—	—	—	—	—	—	—	104 »
105 »	—	—	—	—	—	—	—	—	—	—	105 »
No consta.	83	61	15	7	1	5	19	36	121	176	No consta.
Totales.	49,282	25,873	21,589	1,820	1,082	3,908	9,942	22,072	37,622	69,636	

Distrito IV

CLASIFICACIÓN POR NATURALEZA

	Barrio 1.º		Barrio 2.º		Barrio 3.º		Barrio 4.º		Barrio 5.º		Barrio 6.º		Barrio 7.º		Barrio 8.º		Barrio 9.º		Barrio 10.º		TOTAL		Total general
	V.	H.	V.	H.	V.	H.	V.	H.	V.	H.	V.	H.	V.	H.	V.	H.	V.	H.	V.	H.	V.	H.	
Álava	4	2	19	28	13	21	4	9	4	11	1	9	6	8	4	9	10	11	8	12	73	120	193
Albacete	11	6	12	35	27	43	8	24	4	19	7	17	19	26	4	8	52	39	19	30	163	247	410
Alicante	38	40	90	152	63	79	40	46	20	32	23	27	45	50	17	21	79	92	66	68	481	607	1088
Almería	21	33	81	191	88	158	20	65	9	24	10	34	53	110	19	38	111	174	139	172	551	999	1550
Ávila	6	6	11	26	10	14	8	17	1	8	6	7	7	5	—	4	3	7	11	11	63	105	168
Badajoz	7	3	21	28	15	28	7	12	9	6	8	8	6	7	2	1	4	8	24	16	103	117	220
Baleares	12	9	98	109	53	77	48	47	40	41	20	32	28	22	15	12	34	39	21	30	369	418	787
Barcelona (Capital)	1049	1084	5401	6322	4405	5139	2608	3238	2076	2449	1970	2351	1870	2130	749	799	2529	2584	2849	2768	25506	28864	54370
Barcelona (Provincia)	155	181	980	1394	814	1139	466	689	360	578	376	548	269	329	120	132	322	335	318	288	4180	5613	9793
Burgos	16	24	55	148	69	152	15	122	19	91	13	68	22	53	9	16	35	35	57	81	310	790	1100
Cáceres	5	3	11	26	15	23	7	11	2	3	6	9	12	10	2	3	10	15	5	2	75	105	180
Cádiz	10	9	52	51	49	46	15	24	3	11	9	12	13	17	2	6	10	15	21	30	184	221	405
Castellón de la Plana	37	44	123	197	83	155	39	106	33	63	36	78	60	83	23	31	78	79	109	119	621	955	1576
Ciudad Real	4	4	16	37	16	21	8	15	7	6	4	10	10	9	7	3	10	6	13	14	95	125	220
Córdoba	2	4	15	23	26	40	15	30	12	24	10	11	6	8	7	5	6	9	9	9	108	163	271
Coruña	5	7	33	60	11	41	17	25	9	26	10	8	10	5	1	4	14	9	29	22	139	207	346
Cuenca	13	14	24	67	26	70	14	31	7	29	2	25	13	12	7	8	33	44	38	43	177	343	520
Gerona	87	110	313	570	302	517	172	344	157	269	121	207	115	151	54	86	121	188	136	152	1578	2594	4172
Granada	4	6	61	82	22	64	13	40	6	22	3	17	13	17	5	13	42	39	47	56	216	356	572
Guadalajara	3	9	14	41	26	67	5	55	5	30	8	20	19	27	3	6	18	14	8	9	109	278	387
Guipúzcoa	14	12	38	72	19	42	13	35	14	32	12	27	12	15	2	6	5	9	16	25	145	275	420
Huelva	2	6	12	23	9	11	2	3	2	3	1	5	4	5	4	3	7	2	8	12	51	73	124
Huesca	82	172	250	637	168	519	69	370	51	238	59	215	187	302	56	86	159	291	265	411	1346	3241	4587
Jaén	14	29	16	44	41	51	13	27	10	18	12	34	19	18	11	10	33	31	40	45	209	307	516
León	14	12	50	101	26	49	8	46	8	29	12	17	14	16	4	2	15	19	12	19	163	310	473
Lérida	90	126	347	672	274	504	139	306	121	266	128	258	137	239	48	80	136	218	174	219	1594	2888	4482
Logroño	16	20	34	92	19	68	5	62	11	76	11	49	20	27	5	7	21	43	30	50	172	494	666
Lugo	9	22	26	154	18	122	9	140	10	99	10	61	41	76	9	10	41	60	87	113	260	857	1117
Madrid	25	43	150	216	116	194	69	134	50	81	40	63	57	60	26	32	78	71	69	94	680	988	1668
Málaga	8	19	34	61	30	66	16	25	8	15	9	17	21	24	5	10	28	22	41	37	200	296	496
Murcia	54	64	163	236	138	194	32	87	30	70	45	61	147	185	71	116	368	419	352	432	1400	1864	3264
Navarra	30	36	40	169	51	138	26	136	20	81	22	72	34	53	9	19	31	47	44	60	307	811	1118
Orense	6	13	12	103	12	98	18	92	8	56	4	35	17	48	5	9	16	53	73	75	171	582	753
Oviedo	8	11	32	76	19	63	10	66	12	39	13	35	15	36	5	12	19	29	28	40	161	407	568
Palencia	4	10	12	54	19	46	3	21	4	16	15	22	7	10	3	6	25	27	10	13	102	225	327
Las Palmas	—	—	9	11	8	6	7	12	1	4	4	6	—	—	—	—	2	—	1	—	32	39	71
Pontevedra	1	4	16	19	5	10	1	16	6	6	11	12	5	3	4	2	13	10	12	9	74	91	165
Salamanca	3	10	21	36	11	39	4	15	6	16	10	13	10	13	4	4	14	16	17	10	100	172	272
Santa Cruz de Tenerife	—	—	4	3	3	2	—	2	1	—	2	3	1	3	—	—	—	—	1	2	12	15	27
Santander	17	24	53	130	29	112	20	86	9	41	18	36	12	21	4	13	16	27	29	61	207	551	758
Segovia	5	6	17	15	8	10	3	10	5	18	3	11	4	2	1	1	4	1	9	1	59	75	134
Sevilla	1	4	22	37	26	29	11	32	8	20	11	29	13	25	2	3	14	16	6	16	114	211	325
Soria	9	12	41	113	25	88	12	70	12	65	10	45	22	38	4	11	41	41	21	39	197	522	719
Tarragona	76	91	425	591	346	538	174	320	139	261	138	198	155	195	43	72	172	219	157	184	1825	2669	4494
Teruel	79	104	107	312	99	280	33	230	34	175	44	139	87	142	19	35	95	187	108	205	705	1809	2514
Toledo	8	7	10	32	11	26	6	8	3	6	4	6	19	12	2	2	1	9	7	7	71	115	186
Valencia	72	58	191	256	171	230	73	143	42	92	56	88	107	123	33	72	194	234	170	240	1109	1536	2645
Valladolid	32	33	64	164	37	81	10	73	5	41	17	30	27	27	2	6	20	22	41	50	255	527	782
Vizcaya	13	18	42	83	30	67	14	43	14	28	19	27	8	19	5	3	18	21	25	30	188	339	527
Zamora	8	6	22	43	20	37	5	16	6	8	9	7	9	6	5	3	12	13	13	13	109	152	261
Zaragoza	50	97	197	407	123	298	62	222	56	181	40	136	107	196	44	89	169	269	156	239	1004	2134	3138
Parte y costa occidental de África	3	5	2	2	5	3	—	—	—	1	8	9	—	1	—	—	2	—	2	1	22	22	44
Nac. extranjero	36	35	222	376	237	353	164	303	102	202	78	123	66	86	26	25	58	61	67	88	1056	1652	2708
No constan	—	2	20	40	8	28	4	19	3	3	4	9	2	9	12	15	17	22	11	13	81	160	241
Totales	2278	2709	10131	14967	8294	12296	4564	8120	3594	6029	3522	5396	3982	5114	1523	1969	5365	6251	6029	6785	49282	69636	118918

Distrito IV

ESPECIFICACIÓN, POR NACIONALIDADES, DE LOS NACIDOS EN EL EXTRANJERO

	Barrio 1.º		Barrio 2.º		Barrio 3.º		Barrio 4.º		Barrio 5.º		Barrio 6.º		Barrio 7.º		Barrio 8.º		Barrio 9.º		Barrio 10.º		TOTAL		Total general
	V.	H.	V.	H.	V.	H.	V.	H.	V.	H.	V.	H.	V.	H.	V.	H.	V.	H.	V.	H.	V.	H.	
Alemania	2	3	16	15	25	12	12	16	10	12	4	5	2	3	—	—	1	—	1	2	73	68	141
Andorra	—	—	—	2	3	6	—	2	3	3	—	—	2	1	1	—	2	1	1	2	12	17	29
Austria	—	—	2	1	2	5	—	2	1	—	1	1	1	—	—	—	—	1	—	—	7	10	17
Bélgica	—	—	3	7	—	1	—	4	—	—	1	—	1	—	—	—	—	—	—	—	5	12	17
Bulgaria	—	—	—	—	6	9	—	—	—	1	—	—	—	—	—	—	—	—	—	—	6	10	16
Checoeslovaquia	—	—	1	1	—	—	—	—	1	—	—	—	—	—	—	—	—	—	—	—	2	1	3
Dinamarca	—	—	—	—	—	—	—	—	1	—	—	—	—	—	—	—	—	—	—	—	1	—	1
Finlandia	—	—	—	—	—	—	—	—	—	—	—	—	—	—	—	—	—	—	—	—	—	—	—
Francia	18	12	56	132	83	124	30	79	17	61	23	37	21	34	14	13	27	32	41	43	330	567	897
Gran Bretaña	1	—	1	2	3	5	1	5	1	5	2	8	—	—	—	—	2	—	—	—	11	25	36
Grecia	—	—	2	1	1	1	5	1	1	—	4	2	1	1	—	—	1	1	—	—	15	7	22
Holanda	—	—	—	—	1	—	1	—	1	—	—	—	—	—	—	—	—	—	—	—	3	—	3
Hungría	—	—	1	4	2	1	1	—	2	—	3	—	—	—	—	—	—	—	—	—	9	5	14
Italia	—	2	25	29	24	41	24	25	11	15	5	4	2	4	—	—	—	—	5	6	96	126	222
Noruega	—	—	2	—	—	—	—	1	—	—	—	—	—	—	—	—	—	—	—	—	2	1	3
Polonia	—	—	1	3	—	1	1	2	—	1	1	1	—	1	1	—	—	—	—	—	4	9	13
Portugal	2	—	—	3	1	3	1	5	1	5	—	2	1	2	—	—	—	3	1	1	7	24	31
Rumania	—	—	—	—	—	—	—	—	1	—	—	—	—	1	—	—	—	—	—	—	1	1	2
Rusia	—	—	3	1	1	—	2	4	—	—	—	—	—	—	—	—	—	1	—	—	6	6	12
Suecia	—	—	1	—	—	1	1	—	—	—	—	—	—	—	—	—	—	—	—	—	2	1	3
Suiza	1	—	7	1	8	2	9	9	11	5	7	2	1	—	—	—	—	—	—	2	44	21	65
Turquía	—	—	3	3	4	2	4	2	4	6	1	4	—	—	—	—	—	—	—	—	16	17	33
Yugoeslavia	—	—	—	—	—	—	—	1	—	—	—	1	—	—	—	—	—	—	—	—	—	2	2
Otros de Europa	—	—	1	1	—	—	—	—	—	—	1	—	—	—	—	—	—	—	—	1	2	2	4
Argentina	2	6	19	43	20	39	10	27	8	9	9	11	5	9	1	3	10	3	3	9	87	159	246
Bolivia	—	—	1	1	—	—	—	—	—	—	—	1	—	—	—	—	—	—	—	—	1	2	3
Brasil	—	—	1	3	—	1	2	1	1	2	1	3	4	4	—	—	1	1	2	2	12	17	29
Canadá	—	—	—	—	1	—	—	—	—	—	—	—	—	—	—	—	—	—	—	—	1	—	1
Colombia	—	—	—	1	1	2	2	5	3	4	—	1	—	—	—	—	—	—	1	2	7	15	22
Costa Rica	—	—	—	—	—	—	1	1	1	—	—	3	—	—	—	—	—	—	—	—	2	4	6
Cuba	6	6	35	60	23	51	31	53	10	24	7	14	9	14	2	6	8	10	3	5	134	243	377
Chile	2	1	2	6	1	3	5	5	1	3	—	2	—	3	1	—	—	—	—	—	12	23	35
Ecuador	—	—	1	3	—	—	—	—	1	2	—	—	—	—	1	—	—	—	—	—	3	5	8
Estados Unidos	—	—	1	2	1	2	1	2	1	1	—	1	—	1	—	—	—	—	—	—	4	9	13
Guatemala	—	—	1	1	1	—	—	—	—	—	—	1	1	—	—	—	—	—	—	—	3	2	5
Haití	—	—	—	—	—	—	—	—	—	—	—	—	—	—	—	—	—	—	—	—	—	—	—
Honduras	—	—	—	—	1	—	—	—	—	—	—	—	—	—	—	—	—	—	—	—	1	—	1
Méjico	—	—	3	7	7	10	—	1	—	19	1	2	1	2	—	—	3	3	1	2	16	46	62
Nicaragua	—	—	—	—	—	—	—	—	—	—	—	—	—	—	—	—	—	—	—	—	—	—	—
Panamá	—	—	—	—	1	1	—	—	1	—	—	—	—	—	—	—	—	3	—	—	2	4	6
Paraguay	—	—	—	1	—	—	—	1	—	—	—	—	1	—	—	—	—	—	—	—	1	2	3
Perú	—	—	2	—	3	2	1	—	1	—	—	1	—	—	—	—	—	—	—	—	7	3	10
Puerto Rico	—	—	1	14	2	4	8	14	2	11	2	4	1	3	—	—	—	1	—	2	16	53	69
Salvador	—	1	1	2	1	3	1	6	—	—	—	1	—	—	—	—	—	—	—	—	3	13	16
Santo Domingo	—	—	1	1	1	3	2	2	—	—	—	—	—	—	—	—	—	—	—	—	4	6	10
Uruguay	—	—	2	1	1	4	1	5	1	5	1	2	—	1	1	—	—	—	—	1	7	19	26
Venezuela	—	—	—	4	—	1	4	8	—	—	—	—	—	1	—	—	—	—	—	—	4	14	18
Otros de América	—	1	—	—	—	—	—	—	—	—	—	—	—	—	—	—	—	—	—	—	—	1	1
Argelia	—	1	3	1	1	2	—	2	—	3	—	—	1	—	—	1	1	—	5	5	11	15	26
Egipto	1	—	2	—	—	—	—	—	—	—	1	—	—	—	—	—	—	1	—	—	4	1	5
Marruecos	—	2	5	3	—	3	—	1	2	—	—	2	2	1	2	2	—	—	—	—	11	14	25
Otros de África	1	—	—	—	1	—	—	—	1	2	1	—	4	—	—	—	—	—	—	—	8	2	10
China	—	—	2	—	1	—	—	—	—	—	—	—	—	—	—	—	—	—	—	—	2	—	2
Japón	—	—	—	—	—	2	—	1	—	—	—	—	—	—	1	—	—	—	—	—	1	3	4
Australia	—	—	—	1	—	—	—	—	—	—	—	—	—	—	—	—	—	—	—	1	—	2	2
Filipinas	—	—	13	15	4	5	3	10	1	2	1	7	4	—	1	—	1	—	3	2	31	41	72
Otros de Asia	—	—	1	—	1	1	—	—	—	—	—	—	—	—	—	—	—	—	—	—	2	1	3
No constan	—	—	1	—	—	—	—	—	1	1	1	—	1	—	—	—	1	—	—	—	5	1	6
Totales	36	35	222	376	237	353	164	303	102	202	78	123	66	86	26	25	58	61	67	88	1056	1652	2708

Distrito IV **CLASIFICACIÓN POR EDADES Y ESTADO CIVIL** **Barrio 1.°**

EDADES	VARONES					MUJERES					EDADES
	Total	S.	C.	V.	No saben leer y escribir	No saben leer y escribir	V.	C.	S.	Total	
< de 1 año	28	28	—	—	—	—	—	—	20	20	< de 1 año
1 año	34	34	—	—	—	—	—	—	26	26	1 año
2 años	38	38	—	—	—	—	—	—	25	25	2 años
3 »	29	29	—	—	—	—	—	—	26	26	3 »
4 »	27	27	—	—	—	—	—	—	32	32	4 »
5 »	52	52	—	—	28	23	—	—	38	38	5 »
6 »	18	18	—	—	3	5	—	—	11	11	6 »
7 »	20	20	—	—	2	5	—	—	25	25	7 »
8 »	24	24	—	—	—	2	—	—	34	34	8 »
9 »	35	35	—	—	—	2	—	—	21	21	9 »
10 »	26	26	—	—	—	2	—	—	42	42	10 »
11 »	26	26	—	—	—	—	—	—	38	38	11 »
12 »	34	34	—	—	—	1	—	—	33	33	12 »
13 »	38	38	—	—	—	—	—	—	41	41	13 »
14 »	42	42	—	—	—	1	—	—	37	37	14 »
15 »	44	44	—	—	—	—	—	—	35	35	15 »
16 »	50	50	—	—	—	1	—	—	40	40	16 »
17 »	32	32	—	—	—	1	—	—	51	51	17 »
18 »	41	41	—	—	—	—	—	1	44	45	18 »
19 »	37	37	—	—	—	1	—	—	50	50	19 »
20 »	46	46	—	—	—	—	—	3	48	51	20 »
21 »	50	48	2	—	—	1	—	7	42	49	21 »
22 »	44	43	1	—	—	—	—	6	53	59	22 »
23 »	35	34	1	—	1	—	—	14	46	60	23 »
24 »	35	30	5	—	—	—	—	14	27	41	24 »
25 »	40	35	5	—	—	—	1	17	33	51	25 »
26 »	36	29	7	—	—	—	1	15	23	39	26 »
27 »	38	27	11	—	—	1	1	30	16	47	27 »
28 »	26	19	7	—	1	—	2	24	19	45	28 »
29 »	33	17	16	—	—	—	1	25	20	46	29 »
30 »	52	17	34	1	—	1	2	28	21	51	30 »
31 »	43	12	30	1	—	—	1	33	15	49	31 »
32 »	39	12	27	—	—	1	1	30	16	47	32 »
33 »	41	12	29	—	—	3	1	41	18	60	33 »
34 »	35	8	27	—	—	1	4	35	12	51	34 »
35 »	29	3	25	1	—	2	2	32	7	41	35 »
36 »	42	5	37	—	—	—	4	40	12	56	36 »
37 »	32	4	27	1	—	1	—	35	5	40	37 »
38 »	47	6	40	1	—	1	2	30	10	42	38 »
39 »	34	3	30	1	—	4	4	36	8	48	39 »
40 »	41	4	36	1	1	4	5	47	8	60	40 »
41 »	29	3	26	—	—	1	6	23	7	36	41 »
42 »	34	5	29	—	—	4	5	31	7	43	42 »
43 »	29	2	27	—	1	3	4	34	10	48	43 »
44 »	47	6	41	—	—	—	3	14	6	23	44 »
45 »	31	4	27	—	1	7	6	43	10	59	45 »
46 »	40	5	35	—	1	2	8	21	5	34	46 »
47 »	35	2	32	1	1	2	2	24	4	30	47 »
48 »	27	3	22	2	1	2	6	16	3	25	48 »
49 »	32	5	26	1	—	5	6	16	3	25	49 »
50 »	28	2	25	1	1	7	7	31	10	48	50 »
51 »	36	3	31	2	1	3	7	19	5	31	51 »
52 »	31	2	28	1	1	4	8	21	9	38	52 »
53 »	29	1	25	3	—	5	3	22	3	28	53 »
54 »	21	3	16	2	—	2	5	16	1	22	54 »
55 »	29	6	22	1	—	1	10	21	4	35	55 »
56 »	24	1	21	2	1	4	10	20	1	31	56 »
57 »	27	3	24	—	2	7	12	17	4	33	57 »
58 »	14	1	13	—	—	6	11	16	6	33	58 »
59 »	21	1	17	3	—	5	9	11	6	26	59 »
60 »	25	1	24	—	1	2	8	13	1	22	60 »
61 »	17	—	16	1	1	2	5	8	6	19	61 »
62 »	19	2	16	1	—	1	13	9	2	24	62 »
63 »	16	1	10	5	—	6	14	5	1	20	63 »
64 »	13	—	12	1	1	6	14	8	1	23	64 »
65 »	12	1	9	2	1	3	15	9	3	27	65 »
66 »	14	—	13	1	1	4	13	12	—	25	66 »
67 »	10	—	6	4	—	1	11	5	1	17	67 »
68 »	16	—	14	2	4	3	4	8	2	14	68 »
69 »	5	1	4	—	1	5	11	7	—	18	69 »
70 »	7	—	5	2	—	8	17	6	2	25	70 »
71 »	7	—	5	2	—	6	11	3	1	15	71 »
72 »	13	1	10	2	2	5	10	1	—	11	72 »
73 »	8	—	6	2	1	5	14	6	—	20	73 »
74 »	5	1	2	2	—	5	8	1	2	11	74 »
75 »	6	—	3	3	—	4	9	2	2	13	75 »
76 »	7	—	6	1	—	4	7	1	—	8	76 »
77 »	3	—	3	—	—	—	1	1	—	2	77 »
78 »	1	—	1	—	—	—	4	1	—	5	78 »
79 »	2	—	1	1	1	2	6	—	—	6	79 »
80 »	2	—	1	1	—	—	5	—	—	5	80 »
81 »	1	—	1	—	—	1	4	—	—	4	81 »
82 »	4	—	—	4	—	—	5	—	—	5	82 »
83 »	1	—	—	1	—	3	6	—	1	7	83 »
84 »	1	—	—	1	—	1	1	—	—	1	84 »
85 »	1	1	—	—	1	—	—	—	—	—	85 »
86 »	—	—	—	—	—	—	—	—	—	—	86 »
87 »	2	—	—	2	—	—	—	—	—	—	87 »
88 »	1	—	—	1	1	—	—	—	—	—	88 »
89 »	—	—	—	—	—	—	1	—	—	1	89 »
90 »	—	—	—	—	—	1	2	—	—	2	90 »
91 »	—	—	—	—	—	—	—	—	—	—	91 »
92 »	—	—	—	—	—	—	—	—	—	—	92 »
93 »	—	—	—	—	—	—	1	—	—	1	93 »
94 »	—	—	—	—	—	—	—	—	—	—	94 »
95 »	—	—	—	—	—	—	—	—	—	—	95 »
96 »	—	—	—	—	—	—	—	—	—	—	96 »
97 »	—	—	—	—	—	—	—	—	—	—	97 »
98 »	—	—	—	—	—	—	—	—	—	—	98 »
99 »	—	—	—	—	—	—	1	—	—	1	99 »
100 »	—	—	—	—	—	—	—	—	—	—	100 »
101 »	—	—	—	—	—	—	—	—	—	—	101 »
102 »	—	—	—	—	—	—	—	—	—	—	102 »
103 »	—	—	—	—	—	—	—	—	—	—	103 »
104 »	—	—	—	—	—	—	—	—	—	—	104 »
105 »	—	—	—	—	—	—	—	—	—	—	105 »
No consta...	2	—	2	—	—	—	1	4	1	6	No consta.
Totales...	2,278	1,156	1,054	68	63	212	382	1,069	1,258	2,709	

No constan..... — — — — — — — — — — 6 2708
Totales..... 36 35 222 376 237 353 164 303 102 202 78 123 66 86 26 25 58 61 67 88 1056 1652

Distrito IV **CLASIFICACIÓN POR EDADES Y ESTADO CIVIL** **Barrio 2.°**

EDADES	VORONES					MUJERES					EDADES
	Total	S.	C.	V.	No saben leer y escribir	No saben leer y escribir	V.	C.	C.	Total	
< de 1 año	161	161	—	—	—	—	—	—	158	158	< de 1 año
1 año	150	150	—	—	—	—	—	—	147	147	1 año
2 años	145	145	—	—	—	—	—	—	144	144	2 años
3 »	144	144	—	—	—	—	—	—	140	140	3 »
4 »	152	152	—	—	—	—	—	—	137	137	4 »
5 »	159	159	—	—	64	60	—	—	153	153	5 »
6 »	81	81	—	—	29	21	—	—	84	84	6 »
7 »	104	104	—	—	22	15	—	—	110	110	7 »
8 »	118	118	—	—	7	10	—	—	120	120	8 »
9 »	152	152	—	—	3	1	—	—	157	157	9 »
10 »	163	163	—	—	2	—	—	—	131	131	10 »
11 »	133	133	—	—	1	—	—	—	133	133	11 »
12 »	131	131	—	—	1	1	—	—	155	155	12 »
13 »	147	147	—	—	1	—	—	—	175	175	13 »
14 »	160	160	—	—	1	1	—	—	174	174	14 »
15 »	158	158	—	—	—	2	—	—	231	231	15 »
16 »	175	175	—	—	1	—	—	1	203	204	16 »
17 »	163	163	—	—	—	1	—	1	238	239	17 »
18 »	172	171	1	—	—	2	—	—	272	272	18 »
19 »	179	179	—	—	1	—	—	3	268	271	19 »
20 »	168	167	1	—	1	4	—	7	330	337	20 »
21 »	158	156	2	—	1	1	—	16	287	303	21 »
22 »	158	156	2	—	1	2	—	30	316	346	22 »
23 »	177	168	8	1	—	5	2	55	290	347	23 »
24 »	189	172	17	—	—	3	2	48	244	294	24 »
25 »	161	145	16	—	3	7	1	68	262	331	25 »
26 »	150	117	33	—	—	3	2	72	224	298	26 »
27 »	144	100	44	—	—	2	1	86	200	287	27 »
28 »	129	74	55	—	—	4	4	106	158	268	28 »
29 »	142	79	63	—	—	4	5	104	132	241	29 »
30 »	162	75	87	—	1	4	10	102	152	264	30 »
31 »	165	63	101	1	1	4	9	121	91	221	31 »
32 »	151	57	92	2	1	3	11	119	88	218	32 »
33 »	165	48	114	3	1	3	9	129	108	246	33 »
34 »	149	54	94	1	—	3	13	131	88	232	34 »
35 »	164	49	112	3	—	1	13	167	113	293	35 »
36 »	178	55	122	1	2	3	19	165	91	275	36 »
37 »	160	32	125	3	—	7	11	140	95	246	37 »
38 »	184	32	147	5	—	3	13	161	77	251	38 »
39 »	187	31	154	2	—	6	18	165	74	257	39 »
40 »	178	33	143	2	—	8	22	153	72	247	40 »
41 »	173	30	139	4	1	8	17	129	74	220	41 »
42 »	152	14	131	7	3	11	21	112	64	197	42 »
43 »	176	22	150	4	—	4	24	134	76	234	43 »
44 »	159	20	136	3	—	8	27	150	49	226	44 »
45 »	195	24	165	6	—	7	41	175	83	299	45 »
46 »	149	19	129	1	1	8	30	102	70	202	46 »
47 »	149	10	137	2	—	10	34	120	50	204	47 »
48 »	134	11	120	3	—	5	27	97	46	170	48 »
49 »	159	19	134	6	1	5	28	106	48	182	49 »
50 »	156	17	131	8	1	6	41	107	47	195	50 »
51 »	134	13	115	6	—	6	28	76	37	141	51 »
52 »	114	5	107	2	1	8	34	89	48	171	52 »
53 »	106	12	91	3	—	9	37	75	37	149	53 »
54 »	103	14	85	4	2	5	34	87	22	143	54 »
55 »	126	16	107	3	2	13	50	85	50	185	55 »
56 »	104	11	88	5	1	6	55	65	32	152	56 »
57 »	108	8	96	4	1	7	50	96	35	181	57 »
58 »	79	1	74	4	1	7	30	64	41	135	58 »
59 »	96	11	74	11	—	11	51	61	35	147	59 »
60 »	98	11	81	6	2	11	66	65	40	171	60 »
61 »	83	6	68	9	1	7	58	62	28	148	61 »
62 »	97	13	77	7	—	5	53	42	29	124	62 »
63 »	87	10	69	8	3	7	56	35	22	113	63 »
64 »	86	13	57	16	1	9	60	38	18	116	64 »
65 »	74	10	55	9	—	11	81	54	34	169	65 »
66 »	74	12	54	8	—	12	61	35	31	127	66 »
67 »	68	7	50	11	3	10	59	26	17	102	67 »
68 »	59	9	46	4	1	9	63	23	20	115	68 »
69 »	70	4	49	17	—	10	75	21	27	123	69 »
70 »	57	5	36	16	1	8	68	19	26	113	70 »
71 »	29	2	20	7	—	8	71	9	15	95	71 »
72 »	35	6	21	8	—	12	58	9	13	80	72 »
73 »	41	5	19	17	—	10	64	12	16	92	73 »
74 »	34	6	16	12	—	10	48	4	13	65	74 »
75 »	35	2	23	10	1	14	69	8	14	91	75 »
76 »	25	1	13	11	1	7	45	2	11	58	76 »
77 »	26	1	12	13	3	10	54	3	4	61	77 »
78 »	23	—	10	13	1	3	36	2	6	44	78 »
79 »	17	2	2	13	1	9	29	3	5	37	79 »
80 »	10	—	3	7	—	9	45	—	3	48	80 »
81 »	7	1	2	4	—	2	25	3	3	31	81 »
82 »	8	1	1	6	1	2	18	—	5	23	82 »
83 »	5	—	3	2	1	2	13	1	5	19	83 »
84 »	6	1	—	5	—	4	15	1	5	21	84 »
85 »	10	1	4	5	1	3	14	—	5	19	85 »
86 »	2	—	—	2	1	5	14	—	1	15	86 »
87 »	4	1	—	3	—	1	11	—	1	12	87 »
88 »	2	—	2	—	—	3	6	—	1	7	88 »
89 »	2	1	—	1	—	1	7	—	1	8	89 »
90 »	1	—	—	1	—	—	2	—	—	2	90 »
91 »	2	—	—	2	—	—	1	—	—	1	91 »
92 »	2	—	—	2	—	—	3	—	—	3	92 »
93 »	—	—	—	—	—	—	1	—	—	1	93 »
94 »	—	—	—	—	—	—	—	—	—	—	94 »
95 »	—	—	—	—	—	—	1	—	—	1	95 »
96 »	—	—	—	—	—	1	1	—	—	1	96 »
97 »	—	—	—	—	—	—	—	—	—	—	97 »
98 »	—	—	—	—	—	—	1	—	—	1	98 »
99 »	—	—	—	—	—	—	—	—	—	—	99 »
100 »	—	—	—	—	—	—	—	—	—	—	100 »
101 »	—	—	—	—	—	—	—	—	—	—	101 »
102 »	—	—	—	—	—	—	—	—	—	—	102 »
103 »	—	—	—	—	—	—	—	—	—	—	103 »
104 »	—	—	—	—	—	—	—	—	—	—	104 »
105 »	—	—	—	—	—	—	—	—	—	—	105 »
No consta...	14	14	—	—	—	—	1	3	36	40	No consta.
Totales...	10,131	5,231	4,535	365	183	553	2,177	4,560	8,230	14,067	

Distrito IV **CLASIFICACIÓN POR EDADES Y ESTADO CIVIL** **Barrio 3.º**

EDADES	VARONES					MUJERES					EDADES
	Total	S.	C.	V.	No saben leer y escribir	No saben leer y escribir	V.	C.	S.	Total	
< de 1 año	129	129	—	—	—	—	—	—	122	122	< de 1 año
1 año	127	127	—	—	—	—	—	—	120	120	1 año
2 años	112	112	—	—	—	—	—	—	110	110	2 años
3 »	125	125	—	—	—	—	—	—	112	112	3 »
4 »	126	126	—	—	—	—	—	—	105	105	4 »
5 »	131	131	—	—	56	55	—	—	126	126	5 »
6 »	56	56	—	—	16	16	—	—	91	91	6 »
7 »	68	68	—	—	6	10	—	—	89	89	7 »
8 »	95	95	—	—	4	4	—	—	94	94	8 »
9 »	98	98	—	—	4	2	—	—	121	121	9 »
10 »	119	119	—	—	1	3	—	—	116	116	10 »
11 »	113	113	—	—	3	1	—	—	142	142	11 »
12 »	103	103	—	—	3	—	—	—	140	1 140	12 »
13 »	117	117	—	—	—	1	—	—	124	124	13 »
14 »	127	127	—	—	—	1	—	—	164	164	14 »
15 »	141	141	—	—	—	2	—	—	190	190	15 »
16 »	137	137	—	—	—	4	—	—	159	159	16 »
17 »	135	135	—	—	1	1	—	—	199	199	17 »
18 »	150	150	—	—	—	3	—	1	225	226	18 »
19 »	168	168	—	—	—	3	—	4	225	229	19 »
20 »	166	166	—	—	2	3	—	1	264	265	20 »
21 »	130	129	1	—	—	3	—	8	253	261	21 »
22 »	146	140	6	—	1	4	—	15	246	261	22 »
23 »	128	120	8	—	—	2	1	35	254	290	23 »
24 »	135	119	16	—	1	3	1	51	215	267	24 »
25 »	139	126	13	—	1	3	1	59	195	255	25 »
26 »	104	82	22	—	—	3	4	68	170	242	26 »
27 »	129	91	38	—	1	4	4	83	149	236	27 »
28 »	121	74	47	—	—	5	4	74	151	229	28 »
29 »	123	70	53	—	—	2	5	94	111	210	29 »
30 »	132	55	77	—	—	7	4	119	119	242	30 »
31 »	125	53	72	—	1	1	8	91	96	195	31 »
32 »	121	42	79	—	1	2	7	103	111	221	32 »
33 »	133	50	83	—	—	8	10	140	97	247	33 »
34 »	147	53	93	1	—	6	9	115	72	196	34 »
35 »	138	42	95	1	1	8	13	130	99	242	35 »
36 »	137	34	100	3	—	2	13	112	84	209	36 »
37 »	138	32	105	1	1	6	15	97	74	186	37 »
38 »	129	30	98	1	—	3	14	106	67	187	38 »
39 »	144	30	112	2	—	6	16	126	65	207	39 »
40 »	146	21	124	1	—	1	18	138	76	232	40 »
41 »	131	26	101	4	1	5	13	107	40	160	41 »
42 »	138	13	122	3	—	3	10	106	49	165	42 »
43 »	139	22	115	2	—	3	13	112	53	178	43 »
44 »	125	16	107	2	1	1	14	84	39	137	44 »
45 »	137	20	112	5	1	5	37	132	61	230	45 »
46 »	134	18	114	2	1	10	22	93	53	168	46 »
47 »	126	13	112	1	—	4	20	93	43	156	47 »
48 »	115	12	99	4	—	4	18	86	40	144	48 »
49 »	134	14	117	3	—	4	15	95	43	153	49 »
50 »	128	17	104	7	1	5	26	107	48	181	50 »
51 »	102	11	85	6	—	8	21	93	41	155	51 »
52 »	109	6	99	4	—	9	23	72	35	130	52 »
53 »	99	9	87	3	1	9	27	70	21	118	53 »
54 »	93	5	84	4	—	3	23	55	28	106	54 »
55 »	98	10	83	5	4	8	48	70	17	135	55 »
56 »	105	9	87	9	—	9	23	77	33	133	56 »
57 »	97	12	77	8	—	9	35	75	31	141	57 »
58 »	84	4	74	6	—	8	36	64	34	134	58 »
59 »	87	8	74	5	2	3	38	54	28	120	59 »
60 »	81	5	75	4	1	8	45	56	24	125	60 »
61 »	65	4	53	8	—	4	27	33	25	85	61 »
62 »	72	7	60	5	—	12	39	38	15	92	62 »
63 »	65	2	56	7	3	11	44	44	22	110	63 »
64 »	67	4	52	11	2	8	52	32	19	103	64 »
65 »	71	5	55	11	1	9	57	32	20	109	65 »
66 »	56	3	45	8	2	9	58	33	15	106	66 »
67 »	52	6	39	7	1	10	48	34	16	98	67 »
68 »	49	2	35	12	2	10	61	16	18	95	68 »
69 »	39	3	34	2	1	8	40	23	11	74	69 »
70 »	38	4	25	9	3	8	52	21	17	90	70 »
71 »	33	2	24	7	1	8	37	15	8	60	71 »
72 »	34	2	25	7	3	14	55	12	18	85	72 »
73 »	31	2	22	7	—	14	57	19	8	84	73 »
74 »	20	1	13	6	2	8	45	10	3	58	74 »
75 »	28	2	13	13	1	7	48	7	11	66	75 »
76 »	16	1	10	6	—	3	33	1	6	40	76 »
77 »	14	1	10	3	—	6	34	3	4	41	77 »
78 »	16	—	10	6	—	9	36	4	3	43	78 »
79 »	15	1	9	5	—	5	32	—	3	35	79 »
80 »	7	—	6	1	—	5	19	3	6	28	80 »
81 »	8	—	5	3	—	4	22	1	—	23	81 »
82 »	5	—	1	4	—	3	11	—	2	13	82 »
83 »	8	—	2	6	2	1	11	1	5	17	83 »
84 »	4	—	1	3	—	1	11	—	3	14	84 »
85 »	—	—	—	—	—	1	15	—	3	18	85 »
86 »	4	—	1	3	—	1	8	—	1	9	86 »
87 »	1	—	1	—	—	6	12	—	—	12	87 »
88 »	1	—	—	1	—	1	8	—	—	8	88 »
89 »	2	—	1	1	—	1	3	1	1	5	89 »
90 »	1	1	—	—	—	2	2	—	—	2	90 »
91 »	—	—	—	—	—	—	—	—	—	—	91 »
92 »	1	—	—	1	—	—	—	—	—	—	92 »
93 »	—	—	—	—	—	—	1	—	—	1	93 »
94 »	1	—	—	1	—	1	1	—	—	1	94 »
95 »	1	—	1	—	—	—	—	—	—	—	95 »
96 »	—	—	—	—	—	—	1	—	—	1	96 »
97 »	—	—	—	—	—	—	—	—	—	—	97 »
98 »	—	—	—	—	—	—	—	—	—	—	98 »
99 »	—	—	—	—	—	—	—	—	—	—	99 »
100 »	—	—	—	—	—	—	1	—	—	1	100 »
101 »	—	—	—	—	—	—	—	—	—	—	101 »
102 »	—	—	—	—	—	—	—	—	—	—	102 »
103 »	—	—	—	—	—	—	—	—	—	—	103 »
104 »	—	—	—	—	—	—	—	—	—	—	104 »
105 »	—	—	—	—	—	—	—	—	—	—	105 »
No consta...	16	10	6	—	1	2	4	7	30	41	No consta.
Totales...	8,294	4,248	3,785	261	142	498	1,639	3,861	6,796	12,296	

Distrito IV — CLASIFICACIÓN POR EDADES Y ESTADO CIVIL — Barrio 4.°

EDADES	VARONES					MUJERES					EDADES
	Total	S.	C.	V.	No saben leer y escribir	No saben leer y escribir	V.	C.	S.	Total	
< de 1 año	64	64	—	—	—	—	—	—	61	61	< de 1 año
1 año	60	60	—	—	—	—	—	—	56	56	1 año
2 años	69	69	—	—	—	—	—	—	64	64	2 años
3 »	57	57	—	—	—	—	—	—	47	47	3 »
4 »	54	54	—	—	—	—	—	—	62	62	4 »
5 »	74	74	—	—	18	18	—	—	72	72	5 »
6 »	49	49	—	—	5	3	—	—	30	30	6 »
7 »	43	43	—	—	1	—	—	—	33	33	7 »
8 »	44	44	—	—	2	—	—	—	44	44	8 »
9 »	50	50	—	—	—	—	—	—	50	50	9 »
10 »	56	56	—	—	—	—	—	—	59	59	10 »
11 »	48	48	—	—	—	—	—	—	63	63	11 »
12 »	57	57	—	—	—	—	—	—	62	62	12 »
13 »	73	73	—	—	—	—	—	—	63	63	13 »
14 »	58	58	—	—	—	—	—	—	70	70	14 »
15 »	66	66	—	—	—	—	—	—	97	99	15 »
16 »	57	57	—	—	—	1	—	—	114	114	16 »
17 »	83	83	—	—	—	3	—	—	135	135	17 »
18 »	96	96	—	—	—	2	—	—	159	159	18 »
19 »	75	74	1	—	—	2	—	—	156	156	19 »
20 »	77	77	—	—	—	4	—	—	195	195	20 »
21 »	73	73	—	—	—	2	—	5	187	192	21 »
22 »	86	85	1	—	—	2	—	3	191	194	22 »
23 »	70	69	1	—	—	5	1	23	196	220	23 »
24 »	84	81	3	—	—	1	1	23	175	199	24 »
25 »	75	70	5	—	—	2	1	23	174	198	25 »
26 »	63	54	9	—	—	3	2	25	139	166	26 »
27 »	72	59	13	—	1	2	4	29	130	163	27 »
28 »	78	61	17	—	—	4	3	45	123	171	28 »
29 »	68	49	19	—	—	3	2	36	108	146	29 »
30 »	63	30	33	—	—	5	7	48	123	178	30 »
31 »	62	35	27	—	—	2	1	48	78	127	31 »
32 »	54	28	26	—	—	3	9	48	83	140	32 »
33 »	52	25	27	—	—	2	8	43	78	129	33 »
34 »	58	25	32	1	—	3	7	48	76	131	34 »
35 »	79	28	49	2	1	2	11	55	78	144	35 »
36 »	71	19	51	1	—	5	11	59	56	126	36 »
37 »	60	19	40	1	—	3	18	63	55	136	37 »
38 »	65	12	51	2	—	1	9	66	54	129	38 »
39 »	61	14	47	—	—	—	10	62	60	132	39 »
40 »	64	17	45	2	—	4	8	50	68	126	40 »
41 »	61	17	44	—	1	9	11	55	34	100	41 »
42 »	75	20	55	—	—	2	9	52	39	100	42 »
43 »	61	14	46	1	—	3	6	63	44	113	43 »
44 »	74	13	60	1	—	1	21	49	29	99	44 »
45 »	71	11	58	2	—	4	16	77	50	143	45 »
46 »	47	11	36	—	—	3	14	52	36	102	46 »
47 »	59	7	51	1	—	—	9	49	32	90	47 »
48 »	75	8	61	6	—	3	17	59	33	109	48 »
49 »	74	12	61	1	1	3	14	63	39	116	49 »
50 »	63	12	50	1	—	8	21	48	38	107	50 »
51 »	64	6	57	1	—	7	13	46	36	95	51 »
52 »	62	10	51	1	—	6	23	38	35	96	52 »
53 »	74	10	59	5	—	5	16	58	33	107	53 »
54 »	77	8	62	7	—	1	14	54	25	93	54 »
55 »	60	6	51	3	—	5	25	56	38	119	55 »
56 »	64	7	56	1	—	2	16	46	28	90	56 »
57 »	54	9	41	4	1	7	27	47	38	112	57 »
58 »	52	9	42	1	—	2	21	31	32	84	58 »
59 »	61	4	54	3	1	1	20	36	22	78	59 »
60 »	60	5	51	4	1	5	36	51	32	119	60 »
61 »	43	4	33	6	—	3	24	35	16	75	61 »
62 »	47	4	37	6	—	4	24	29	25	78	62 »
63 »	63	9	51	3	—	5	30	38	22	90	63 »
64 »	36	5	27	4	—	1	35	22	8	65	64 »
65 »	39	6	30	3	1	4	42	19	29	90	65 »
66 »	43	5	33	5	—	2	31	17	16	64	66 »
67 »	29	3	24	2	—	4	27	19	18	64	67 »
68 »	30	5	21	4	—	3	33	10	16	59	68 »
69 »	37	1	30	6	—	2	30	15	16	61	69 »
70 »	37	3	27	7	—	2	43	15	24	82	70 »
71 »	20	1	15	4	—	2	24	8	13	45	71 »
72 »	25	4	16	5	1	8	34	7	13	54	72 »
73 »	25	3	15	7	1	2	25	10	15	50	73 »
74 »	13	1	7	5	—	3	26	4	6	36	74 »
75 »	20	1	10	9	—	4	32	3	10	45	75 »
76 »	14	—	9	5	—	2	19	6	7	32	76 »
77 »	10	—	7	3	—	4	20	5	5	30	77 »
78 »	12	—	7	5	—	1	19	2	4	25	78 »
79 »	11	2	7	2	—	1	18	—	7	25	79 »
80 »	6	—	2	4	—	2	18	2	2	22	80 »
81 »	3	—	1	2	—	—	16	2	5	23	81 »
82 »	6	—	3	3	—	1	12	2	—	14	82 »
83 »	3	—	2	1	—	—	10	—	1	11	83 »
84 »	3	—	1	2	—	—	5	1	1	7	84 »
85 »	3	—	—	3	—	—	4	—	1	5	85 »
86 »	2	—	2	—	—	—	6	1	—	7	86 »
87 »	—	—	—	—	—	1	5	—	1	6	87 »
88 »	2	—	—	2	1	—	2	—	—	2	88 »
89 »	1	—	—	1	—	—	4	—	2	6	89 »
90 »	1	—	—	1	—	—	4	—	—	4	90 »
91 »	1	—	1	—	—	—	1	—	—	1	91 »
92 »	—	—	—	—	—	1	1	—	—	1	92 »
93 »	—	—	—	—	—	—	2	—	—	2	93 »
94 »	—	—	—	—	—	—	—	—	—	—	94 »
95 »	—	—	—	—	—	—	—	—	—	—	95 »
96 »	—	—	—	—	—	—	—	—	—	—	96 »
97 »	—	—	—	—	—	—	—	—	—	—	97 »
98 »	—	—	—	—	—	—	—	—	—	—	98 »
99 »	—	—	—	—	—	—	—	—	—	—	99 »
100 »	—	—	—	—	—	—	—	—	—	—	100 »
101 »	—	—	—	—	—	—	—	—	—	—	101 »
102 »	—	—	—	—	—	—	—	—	—	—	102 »
103 »	—	—	—	—	—	—	—	—	—	—	103 »
104 »	—	—	—	—	—	—	—	—	—	—	104 »
105 »	—	—	—	—	—	—	—	—	—	—	105 »
No consta...	13	20	3	—	—	1	4	5	19	28	No consta.
Totales. .	4,564	2,438	1,964	162	37	227	1,092	2,109	4,919	8,120	

Distrito IV **CLASIFICACIÓN POR EDADES Y ESTADO CIVIL** **Barrio 5.º**

EDADES	VARONES					MUJERES					EDADES
	Total	S.	C.	V.	No saben leer y escribir	No saben leer y escribir	V.	C.	S.	Total	
< de 1 año	55	55	—	—	—	—	—	—	52	52	< de 1 año
1 año	50	50	—	—	—	—	—	—	43	43	1 año
2 »	49	49	—	—	—	—	—	—	49	49	2 años
3 »	42	42	—	—	—	—	—	—	45	45	3 »
4 »	40	40	—	—	—	—	—	—	44	44	4 »
5 »	56	56	—	—	10	4	—	—	35	35	5 »
6 »	23	23	—	—	4	6	—	—	30	30	6 »
7 »	26	26	—	—	1	1	—	—	25	25	7 »
8 »	40	40	—	—	2	2	—	—	36	36	8 »
9 »	46	46	—	—	—	—	—	—	50	50	9 »
10 »	43	43	—	—	—	—	—	—	36	36	10 »
11 »	51	51	—	—	—	2	—	—	44	44	11 »
12 »	48	48	—	—	—	—	—	—	43	43	12 »
13 »	54	54	—	—	—	—	—	—	47	47	13 »
14 »	60	60	—	—	—	—	—	—	65	65	14 »
15 »	66	66	—	—	—	—	—	—	75	75	15 »
16 »	50	50	—	—	—	1	—	—	70	70	16 »
17 »	56	56	—	—	1	1	—	—	88	88	17 »
18 »	52	52	—	—	—	—	—	—	110	110	18 »
19 »	64	64	—	—	—	—	—	—	131	131	19 »
20 »	60	59	1	—	—	4	—	2	155	157	20 »
21 »	55	55	—	—	—	2	—	3	142	145	21 »
22 »	54	53	—	1	—	3	1	6	144	151	22 »
23 »	58	56	2	—	—	2	—	13	134	147	23 »
24 »	66	63	3	—	1	3	—	16	130	146	24 »
25 »	60	56	4	—	—	3	1	24	146	171	25 »
26 »	54	50	4	—	—	4	1	18	118	137	26 »
27 »	54	37	17	—	—	4	1	36	90	127	27 »
28 »	39	29	10	—	—	2	5	29	80	114	28 »
29 »	54	33	20	1	—	3	3	33	80	116	29 »
30 »	59	32	26	1	—	3	2	39	92	133	30 »
31 »	68	38	28	2	—	—	3	36	57	96	31 »
32 »	56	30	26	—	—	1	4	45	62	111	32 »
33 »	50	18	31	1	—	3	6	37	75	118	33 »
34 »	44	18	26	—	—	4	5	44	52	101	34 »
35 »	46	20	25	1	—	3	6	43	53	102	35 »
36 »	60	28	31	1	—	—	6	41	47	94	36 »
37 »	53	22	31	—	—	4	8	40	43	91	37 »
38 »	47	16	30	1	—	3	7	43	47	97	38 »
39 »	45	14	31	—	—	2	8	46	51	105	39 »
40 »	62	18	44	—	—	2	11	46	42	99	40 »
41 »	52	15	36	1	—	3	9	41	40	90	41 »
42 »	52	14	37	1	—	—	9	35	26	70	42 »
43 »	55	16	36	3	—	2	7	39	29	75	43 »
44 »	58	14	44	—	—	4	10	35	30	75	44 »
45 »	68	13	54	1	—	4	18	62	42	122	45 »
46 »	50	14	35	1	—	5	24	37	29	90	46 »
47 »	58	19	38	1	—	5	11	33	41	85	47 »
48 »	48	11	35	2	—	2	8	40	34	82	48 »
49 »	50	8	40	2	—	1	16	46	27	83	49 »
50 »	51	7	42	2	—	7	19	39	38	96	50 »
51 »	50	6	43	1	—	3	12	34	26	72	51 »
52 »	42	11	30	1	—	2	17	28	27	72	52 »
53 »	44	11	31	2	2	—	15	36	18	69	53 »
54 »	39	13	26	—	—	2	7	33	22	62	54 »
55 »	47	9	34	4	—	2	12	38	26	76	55 »
56 »	48	8	39	1	—	1	7	27	18	52	56 »
57 »	41	7	31	3	—	2	29	35	18	82	57 »
58 »	53	8	40	5	—	4	25	22	20	67	58 »
59 »	34	6	26	2	—	2	20	26	12	58	59 »
60 »	56	9	41	6	1	8	24	29	20	73	60 »
61 »	44	4	38	2	—	3	12	18	15	45	61 »
62 »	42	9	31	2	1	1	20	20	9	49	62 »
63 »	28	5	21	2	—	4	22	23	16	61	63 »
64 »	33	3	25	5	—	2	19	19	16	54	64 »
65 »	47	7	35	5	—	5	25	13	19	57	65 »
66 »	24	—	19	5	—	1	16	10	13	39	66 »
67 »	29	9	17	3	—	4	30	8	15	53	67 »
68 »	34	7	25	2	—	4	26	16	13	55	68 »
69 »	30	3	25	2	—	—	23	7	7	37	69 »
70 »	20	2	15	3	—	3	24	9	16	49	70 »
71 »	15	1	13	1	—	—	16	11	3	30	71 »
72 »	31	7	14	10	—	3	21	7	5	33	72 »
73 »	15	2	8	5	3	2	20	1	6	27	73 »
74 »	15	1	9	5	—	2	15	5	2	22	74 »
75 »	15	4	10	1	—	2	21	3	8	32	75 »
76 »	12	5	4	3	—	1	14	—	4	18	76 »
77 »	6	4	2	—	—	2	11	1	5	17	77 »
78 »	13	1	4	8	2	6	19	2	3	24	78 »
79 »	5	1	2	2	—	—	8	—	4	12	79 »
80 »	1	—	—	1	—	5	10	1	5	16	80 »
81 »	6	—	2	4	—	2	8	1	1	10	81 »
82 »	2	1	1	—	—	—	6	—	3	9	82 »
83 »	4	1	2	1	—	—	4	—	2	6	83 »
84 »	—	—	—	—	—	—	7	—	—	7	84 »
85 »	3	1	2	—	—	1	6	1	1	8	85 »
86 »	1	—	1	—	—	1	7	3	3	13	86 »
87 »	2	—	1	1	—	1	1	—	1	2	87 »
88 »	2	—	—	2	—	—	4	1	—	5	88 »
89 »	—	—	—	—	—	—	1	—	—	1	89 »
90 »	—	—	—	—	—	—	—	—	1	1	90 »
91 »	—	—	—	—	—	—	—	—	—	—	91 »
92 »	—	—	—	—	—	—	1	—	—	1	92 »
93 »	—	—	—	—	—	—	—	—	1	1	93 »
94 »	—	—	—	—	—	—	—	—	—	—	94 »
95 »	—	—	—	—	—	—	1	—	1	2	95 »
96 »	1	—	—	1	—	—	—	—	—	—	96 »
97 »	—	—	—	—	—	—	—	—	—	—	97 »
98 »	—	—	—	—	—	—	—	—	—	—	98 »
99 »	—	—	—	—	—	—	—	—	—	—	99 »
100 »	—	—	—	—	—	—	—	—	—	—	100 »
101 »	—	—	—	—	—	—	—	—	—	—	101 »
102 »	—	—	—	—	—	—	—	—	—	—	102 »
103 »	—	—	—	—	—	—	—	—	—	—	103 »
104 »	—	—	—	—	—	—	—	—	—	—	104 »
105 »	—	—	—	—	—	—	—	—	—	—	105 »
No consta...	3	3	—	—	—	—	1	—	5	6	No consta.
Totales	3,594	2,016	1,454	124	28	186	790	1,535	3,704	6,029	

Distrito IV **CLASIFICACIÓN POR EDADES Y ESTADO CIVIL** **Barrio 6.º**

EDADES	VARONES					MUJERES					EDADES
	Total	S.	C.	V.	No saben leer y escribir	No saben leer y escribir	V.	C.	S.	Total	
< de 1 año	52	52	—	—	—	—	—	—	50	50	< de 1 año
1 año	46	46	—	—	—	—	—	—	48	48	1 año
2 años	43	43	—	—	—	—	—	—	40	40	2 años
3 »	45	45	—	—	—	—	—	—	37	37	3 »
4 »	42	42	—	—	—	—	—	—	49	49	4 »
5 »	52	52	—	—	35	30	—	—	42	42	5 »
6 »	27	27	—	—	6	8	—	—	21	21	6 »
7 »	33	33	—	—	3	5	—	—	24	24	7 »
8 »	28	28	—	—	3	6	—	—	43	43	8 »
9 »	40	40	—	—	4	4	—	—	50	50	9 »
10 »	39	39	—	—	3	2	—	—	42	42	10 »
11 »	46	46	—	—	1	—	—	—	41	41	11 »
12 »	50	50	—	—	1	—	—	—	48	48	12 »
13 »	56	56	—	—	1	—	—	—	50	50	13 »
14 »	57	57	—	—	—	—	—	—	65	65	14 »
15 »	67	67	—	—	2	1	—	—	73	73	15 »
16 »	48	48	—	—	—	—	—	—	83	83	16 »
17 »	72	72	—	—	—	—	—	—	78	78	17 »
18 »	60	60	—	—	—	2	—	—	106	106	18 »
19 »	57	57	—	—	—	2	—	2	116	118	19 »
20 »	60	59	1	—	—	1	—	6	131	137	20 »
21 »	51	50	1	—	—	2	—	3	128	131	21 »
22 »	68	68	—	—	—	2	—	7	123	130	22 »
23 »	76	75	1	—	—	—	—	14	108	122	23 »
24 »	59	54	5	—	—	1	1	17	104	122	24 »
25 »	59	55	4	—	—	3	—	26	106	132	25 »
26 »	56	54	2	—	—	2	—	26	85	111	26 »
27 »	59	48	11	—	—	3	—	34	91	125	27 »
28 »	66	47	19	—	—	—	—	28	85	113	28 »
29 »	64	40	23	1	—	3	1	34	60	95	29 »
30 »	61	31	29	1	1	2	4	33	57	94	30 »
31 »	52	18	33	1	—	2	6	41	53	100	31 »
32 »	56	29	27	—	—	3	4	31	39	74	32 »
33 »	45	17	28	—	—	—	3	49	37	89	33 »
34 »	51	14	37	—	—	—	6	33	29	68	34 »
35 »	38	10	27	1	—	1	4	44	46	94	35 »
36 »	49	11	38	—	—	1	2	35	39	76	36 »
37 »	48	11	35	2	—	2	3	48	35	86	37 »
38 »	57	13	44	—	—	2	6	43	28	77	38 »
39 »	45	13	31	1	—	1	8	41	38	87	39 »
40 »	55	15	39	1	—	—	3	38	42	83	40 »
41 »	42	6	35	1	—	—	7	34	25	66	41 »
42 »	50	15	33	2	1	2	6	37	29	72	42 »
43 »	50	8	42	—	—	1	9	44	26	79	43 »
44 »	43	6	37	—	—	2	7	34	25	66	44 »
45 »	52	10	41	1	1	1	12	50	34	96	45 »
46 »	47	9	36	2	—	3	10	41	19	70	46 »
47 »	41	7	34	—	—	2	9	41	14	64	47 »
48 »	64	12	52	—	—	1	15	32	18	65	48 »
49 »	48	10	34	4	—	1	8	29	29	66	49 »
50 »	57	12	42	3	—	4	15	46	16	77	50 »
51 »	54	6	46	2	—	1	12	34	18	64	51 »
52 »	44	4	36	4	—	—	14	26	20	60	52 »
53 »	47	7	37	3	—	3	12	41	20	73	53 »
54 »	32	1	30	1	—	2	11	34	18	63	54 »
55 »	45	7	33	5	—	—	15	29	13	57	55 »
56 »	44	6	33	5	2	—	16	46	15	77	56 »
57 »	60	5	49	6	—	5	15	29	16	60	57 »
58 »	55	5	44	6	1	3	21	25	19	65	58 »
59 »	35	2	28	5	—	3	25	29	15	69	59 »
60 »	33	4	26	3	1	1	18	25	11	54	60 »
61 »	42	5	33	4	1	2	14	18	18	50	61 »
62 »	38	5	30	3	2	2	20	19	12	71	62 »
63 »	26	3	19	4	—	3	20	25	12	57	63 »
64 »	24	2	21	1	—	3	28	14	11	53	64 »
65 »	32	2	25	5	—	3	25	14	14	53	65 »
66 »	29	5	20	4	—	3	23	10	15	48	66 »
67 »	21	4	11	6	1	2	22	11	14	47	67 »
68 »	33	6	24	3	1	—	17	8	9	34	68 »
69 »	20	2	15	3	—	5	23	9	10	42	69 »
70 »	26	4	15	7	1	5	27	6	12	45	70 »
71 »	21	3	10	8	—	—	14	7	5	26	71 »
72 »	17	2	12	3	—	4	23	7	5	35	72 »
73 »	18	1	11	6	—	1	20	5	5	30	73 »
74 »	17	—	12	5	—	—	14	2	6	22	74 »
75 »	13	—	10	3	—	3	14	5	3	22	75 »
76 »	14	—	9	5	—	2	12	1	4	17	76 »
77 »	12	1	6	5	—	—	18	—	1	19	77 »
78 »	11	1	7	3	—	2	11	2	1	14	78 »
79 »	9	1	2	6	—	2	10	1	—	11	79 »
80 »	4	—	2	2	—	3	14	1	—	15	80 »
81 »	3	—	—	3	1	3	12	1	—	13	81 »
82 »	3	—	1	2	—	2	7	—	1	8	82 »
83 »	1	—	—	1	—	3	11	1	—	12	83 »
84 »	—	—	—	—	—	1	6	—	1	7	84 »
85 »	1	1	—	—	1	1	5	—	1	6	85 »
86 »	2	—	—	2	1	—	4	—	—	4	86 »
87 »	2	—	—	2	—	1	6	—	—	6	87 »
88 »	—	—	—	—	—	1	8	—	1	9	88 »
89 »	1	—	—	1	—	—	—	—	—	—	89 »
90 »	—	—	—	—	—	—	2	—	—	2	90 »
91 »	1	—	—	1	—	—	—	—	—	—	91 »
92 »	—	—	—	—	—	—	1	—	—	1	92 »
93 »	—	—	—	—	—	—	—	—	—	—	93 »
94 »	—	—	—	—	—	—	—	—	—	—	94 »
95 »	—	—	—	—	—	—	—	—	—	—	95 »
96 »	—	—	—	—	—	—	1	—	—	1	96 »
97 »	—	—	—	—	—	—	—	—	—	—	97 »
98 »	—	—	—	—	—	—	—	—	—	—	98 »
99 »	—	—	—	—	—	—	—	—	—	—	99 »
100 »	—	—	—	—	—	—	—	—	—	—	100 »
101 »	—	—	—	—	—	—	—	—	—	—	101 »
102 »	—	—	—	—	—	—	—	—	—	—	102 »
103 »	—	—	—	—	—	—	—	—	—	—	103 »
104 »	—	—	—	—	—	—	—	—	—	—	104 »
105 »	—	—	—	—	—	—	—	—	—	—	105 »
No consta...	3	2	—	1	—	—	2	6	11	19	No consta.
Totales...	3,522	1,884	1,478	160	75	183	742	1,512	3,142	5,396	

Distrito IV **CLASIFICACIÓN POR EDADES Y ESTADO CIVIL** **Barrio 7.°**

EDADES	VARONES					MUJERES					EDADES
	Total	S.	C.	V.	No saben leer y escribir	No saben leer y escribir	V.	C.	S.	Total	
< de 1 año	60	60	—	—	—	—	—	—	53	53	< de 1 año
1 año	52	52	—	—	—	—	—	—	52	52	1 año
2 años	47	47	—	—	—	—	—	—	49	49	2 años
3 »	42	42	—	—	—	—	—	—	40	40	3 »
4 »	46	46	—	—	—	—	—	—	43	43	4 »
5 »	66	66	—	—	27	20	—	—	57	57	5 »
6 »	19	19	—	—	2	8	—	—	38	38	6 »
7 »	40	40	—	—	11	8	—	—	46	46	7 »
8 »	59	59	—	—	4	6	—	—	56	56	8 »
9 »	52	52	—	—	2	1	—	—	54	54	9 »
10 »	54	54	—	—	—	4	—	—	66	66	10 »
11 »	72	72	—	—	2	—	—	—	54	54	11 »
12 »	73	73	—	—	—	2	—	—	65	65	12 »
13 »	77	77	—	—	1	—	—	—	80	80	13 »
14 »	75	75	—	—	1	1	—	—	73	73	14 »
15 »	51	51	—	—	—	1	—	—	77	77	15 »
16 »	63	63	—	—	3	1	—	—	84	84	16 »
17 »	59	59	—	—	—	1	—	—	75	75	17 »
18 »	67	67	—	—	—	1	—	—	99	99	18 »
19 »	61	61	—	—	—	1	—	3	79	82	19 »
20 »	76	76	—	—	—	—	—	1	79	80	20 »
21 »	79	77	2	—	1	1	—	7	68	75	21 »
22 »	72	71	1	—	1	—	—	16	63	79	22 »
23 »	59	54	4	1	—	1	—	11	75	86	23 »
24 »	66	58	8	—	—	2	—	30	64	94	24 »
25 »	77	60	17	—	—	1	1	39	72	112	25 »
26 »	70	51	18	1	2	1	3	35	49	87	26 »
27 »	58	37	21	—	—	2	2	40	52	94	27 »
28 »	65	36	29	—	—	—	2	51	29	82	28 »
29 »	59	31	28	—	—	2	2	41	45	88	29 »
30 »	71	33	37	1	1	3	2	50	34	86	30 »
31 »	66	29	37	—	1	5	5	57	35	97	31 »
32 »	70	18	52	—	1	3	4	42	30	76	32 »
33 »	74	19	53	2	2	4	7	53	24	84	33 »
34 »	72	22	50	—	1	2	1	56	26	83	34 »
35 »	63	19	44	—	—	4	9	68	26	103	35 »
36 »	71	15	55	1	1	5	8	58	25	91	36 »
37 »	70	14	54	2	1	6	8	53	19	80	37 »
38 »	67	7	59	1	1	6	5	76	14	95	38 »
39 »	60	10	49	1	—	7	5	50	20	75	39 »
40 »	63	9	52	2	—	8	12	66	19	97	40 »
41 »	60	7	53	—	—	3	8	53	17	78	41 »
42 »	66	8	58	—	2	7	5	61	16	82	42 »
43 »	58	9	48	1	—	2	10	35	17	62	43 »
44 »	57	7	47	3	—	6	9	44	12	65	44 »
45 »	87	13	72	2	2	9	16	69	18	103	45 »
46 »	51	3	47	1	1	11	18	42	16	76	46 »
47 »	53	8	43	2	1	7	9	34	10	53	47 »
48 »	66	3	60	3	—	15	10	51	13	74	48 »
49 »	55	3	51	1	3	3	11	37	15	63	49 »
50 »	46	3	41	2	3	16	16	57	20	93	50 »
51 »	46	9	34	3	—	5	14	35	12	61	51 »
52 »	58	3	53	2	5	6	20	33	14	67	52 »
53 »	54	4	47	3	4	14	16	38	8	62	53 »
54 »	58	4	50	4	5	9	16	32	6	54	54 »
55 »	40	6	32	2	—	12	24	21	6	51	55 »
56 »	48	3	38	7	1	15	21	37	6	64	56 »
57 »	47	6	34	7	8	8	27	29	9	65	57 »
58 »	36	4	28	4	4	7	16	35	6	59	58 »
59 »	37	1	34	2	1	7	9	27	8	44	59 »
60 »	36	1	29	6	—	12	27	24	8	59	60 »
61 »	25	2	17	6	1	5	11	10	9	30	61 »
62 »	42	2	31	9	1	10	16	18	4	38	62 »
63 »	31	3	24	4	1	13	21	18	8	47	63 »
64 »	27	3	19	5	2	9	21	8	3	32	64 »
65 »	25	—	20	5	1	7	27	15	11	53	65 »
66 »	19	—	14	5	1	12	20	11	4	35	66 »
67 »	12	—	11	1	1	15	32	13	5	50	67 »
68 »	26	4	17	5	2	13	27	10	2	39	68 »
69 »	17	1	14	2	2	9	22	8	7	37	69 »
70 »	17	3	11	3	2	12	20	13	9	42	70 »
71 »	16	—	14	2	1	11	20	2	1	23	71 »
72 »	15	—	9	6	1	10	23	6	3	32	72 »
73 »	11	1	6	4	—	13	22	3	5	30	73 »
74 »	13	2	8	3	1	7	17	9	6	32	74 »
75 »	9	—	4	5	—	14	24	2	4	30	75 »
76 »	11	1	6	4	1	6	10	2	2	14	76 »
77 »	8	—	4	4	—	7	15	7	2	24	77 »
78 »	8	—	3	5	1	5	11	—	2	13	78 »
79 »	3	—	—	3	—	7	11	—	5	16	79 »
80 »	5	—	2	3	1	8	15	2	1	18	80 »
81 »	5	1	3	1	—	1	1	—	3	4	81 »
82 »	1	—	—	1	—	2	6	—	—	6	82 »
83 »	5	—	3	2	1	2	5	—	—	5	83 »
84 »	1	—	—	1	—	1	3	—	—	3	84 »
85 »	1	—	1	—	—	5	5	—	2	7	85 »
86 »	1	—	1	—	—	6	6	1	—	7	86 »
87 »	—	—	—	—	—	3	4	—	1	5	87 »
88 »	1	—	1	—	—	—	2	—	—	2	88 »
89 »	—	—	—	—	—	3	5	—	—	5	89 »
90 »	—	—	—	—	—	—	—	—	—	—	90 »
91 »	—	—	—	—	—	—	—	—	—	—	91 »
92 »	—	—	—	—	—	—	—	—	—	—	92 »
93 »	—	—	—	—	—	—	—	—	—	—	93 »
94 »	—	—	—	—	—	—	—	—	—	—	94 »
95 »	—	—	—	—	—	—	—	—	—	—	95 »
96 »	—	—	—	—	—	—	—	—	—	—	96 »
97 »	—	—	—	—	—	—	—	—	—	—	97 »
98 »	—	—	—	—	—	—	—	—	—	—	98 »
99 »	—	—	—	—	—	—	—	—	—	—	99 »
100 »	—	—	—	—	—	—	—	—	—	—	100 »
101 »	—	—	—	—	—	—	—	—	—	—	101 »
102 »	—	—	—	—	—	—	—	—	—	—	102 »
103 »	—	—	—	—	—	—	—	—	—	—	103 »
104 »	—	—	—	—	—	—	—	—	—	—	104 »
105 »	—	—	—	—	—	—	—	—	—	—	105 »
No consta...	5	3	1	1	—	1	1	5	9	15	No consta.
Totales...	3,982	2,012	1,813	157	127	509	801	1,860	2,453	5,114	

Distrito IV **CLASIFICACIÓN POR EDADES Y ESTADO CIVIL** **Barrio 8.°**

EDADES	VARONES					MUJERES					EDADES
	Total	S.	C.	V.	No saben leer y escribir	No saben leer y escribir	V.	C.	S.	Total	
< de 1 año	19	19	—	—	—	—	—	—	20	20	< de 1 año
1 año	23	23	—	—	—	—	—	—	22	22	1 año
2 años	19	19	—	—	—	—	—	—	19	19	2 años
3 »	20	20	—	—	—	—	—	—	19	19	3 »
4 »	22	22	—	—	—	—	—	—	27	27	4 »
5 »	20	20	—	—	3	8	—	—	25	25	5 »
6 »	20	20	—	—	4	2	—	—	12	12	6 »
7 »	25	25	—	—	8	2	—	—	14	14	7 »
8 »	28	28	—	—	2	3	—	—	15	15	8 »
9 »	17	17	—	—	—	—	—	—	24	24	9 »
10 »	18	18	—	—	1	—	—	—	24	24	10 »
11 »	33	33	—	—	2	1	—	—	30	30	11 »
12 »	18	18	—	—	—	—	—	—	25	25	12 »
13 »	34	34	—	—	—	2	—	—	22	22	13 »
14 »	21	21	—	—	—	—	—	—	27	27	14 »
15 »	29	29	—	—	—	—	—	—	31	31	15 »
16 »	18	18	—	—	—	—	—	—	30	30	16 »
17 »	27	27	—	—	1	1	—	—	26	26	17 »
18 »	40	40	—	—	—	—	—	—	33	33	18 »
19 »	25	25	—	—	—	1	—	3	37	40	19 »
20 »	27	27	—	—	—	—	—	4	29	33	20 »
21 »	29	28	1	—	—	—	—	2	33	35	21 »
22 »	22	22	—	—	—	—	—	8	23	31	22 »
23 »	26	25	1	—	1	—	—	8	34	42	23 »
24 »	34	28	6	—	—	4	2	11	30	43	24 »
25 »	27	17	9	1	—	—	—	23	35	58	25 »
26 »	21	13	8	—	—	—	—	13	20	33	26 »
27 »	21	12	8	1	—	1	1	8	21	30	27 »
28 »	21	11	9	1	—	4	—	19	12	31	28 »
29 »	30	15	15	—	—	3	1	17	13	31	29 »
30 »	26	12	14	—	—	2	3	18	15	36	30 »
31 »	28	7	21	—	—	2	3	17	5	25	31 »
32 »	24	11	13	—	—	1	2	16	7	25	32 »
33 »	16	9	7	—	—	—	1	25	3	29	33 »
34 »	21	4	17	—	—	1	4	16	8	28	34 »
35 »	26	4	22	—	—	—	4	15	4	23	35 »
36 »	22	4	18	—	1	1	1	19	12	32	36 »
37 »	29	6	23	—	—	1	5	24	5	34	37 »
38 »	26	5	21	—	1	1	2	20	9	31	38 »
39 »	22	2	20	—	—	2	3	22	9	34	39 »
40 »	21	3	18	—	—	3	8	21	6	35	40 »
41 »	19	2	17	—	—	—	6	21	2	29	41 »
42 »	30	4	25	1	—	—	3	12	7	22	42 »
43 »	19	3	15	1	—	1	7	18	1	26	43 »
44 »	21	3	18	—	—	4	5	15	2	22	44 »
45 »	24	1	22	1	1	1	13	21	10	44	45 »
46 »	20	3	17	—	—	2	4	14	4	22	46 »
47 »	17	2	13	2	—	1	3	16	4	23	47 »
48 »	15	—	13	2	1	3	9	22	6	37	48 »
49 »	29	5	21	3	1	1	3	17	7	27	49 »
50 »	25	4	20	1	1	5	8	22	14	44	50 »
51 »	18	1	16	1	—	—	6	8	4	18	51 »
52 »	20	1	16	3	—	4	3	11	9	23	52 »
53 »	18	1	15	2	—	3	8	9	3	20	53 »
54 »	15	2	13	—	—	2	6	12	2	20	54 »
55 »	21	2	18	1	—	3	6	13	3	22	55 »
56 »	14	1	12	1	1	5	9	9	3	21	56 »
57 »	17	3	13	1	—	3	6	13	4	23	57 »
58 »	13	1	11	1	2	1	6	7	2	15	58 »
59 »	18	1	15	2	—	3	4	8	5	17	59 »
60 »	16	3	9	4	1	3	9	11	5	25	60 »
61 »	15	2	11	2	—	4	9	11	4	24	61 »
62 »	14	—	13	1	—	—	9	3	3	15	62 »
63 »	9	—	8	1	—	2	4	7	9	20	63 »
64 »	5	2	3	—	1	4	4	3	3	10	64 »
65 »	5	—	4	1	—	3	12	9	7	28	65 »
66 »	7	2	5	—	—	3	9	5	1	15	66 »
67 »	7	1	5	1	1	3	7	3	4	14	67 »
68 »	6	1	5	—	—	3	16	2	6	24	68 »
69 »	10	1	7	2	—	5	11	4	2	17	69 »
70 »	6	—	6	—	—	1	7	1	5	13	70 »
71 »	10	2	7	1	—	1	4	6	1	11	71 »
72 »	8	1	7	—	1	3	12	3	—	15	72 »
73 »	6	1	4	1	—	1	7	4	1	12	73 »
74 »	5	—	4	1	2	1	4	1	2	7	74 »
75 »	3	—	3	—	—	2	9	1	4	14	75 »
76 »	6	1	3	2	—	1	4	3	1	8	76 »
77 »	2	—	1	1	1	1	2	1	—	3	77 »
78 »	4	—	2	2	1	2	3	2	2	7	78 »
79 »	1	—	—	1	—	—	2	1	—	3	79 »
80 »	—	—	—	—	—	3	4	1	1	6	80 »
81 »	—	—	—	—	—	1	3	—	—	3	81 »
82 »	1	—	1	—	—	1	1	—	—	1	82 »
83 »	4	—	1	3	—	—	—	—	—	—	83 »
84 »	1	—	—	1	—	1	2	—	1	3	84 »
85 »	2	1	—	1	—	2	1	1	—	2	85 »
86 »	1	—	1	—	1	1	2	—	1	3	86 »
87 »	—	—	—	—	—	—	—	—	—	—	87 »
88 »	—	—	—	—	—	—	2	—	—	2	88 »
89 »	—	—	—	—	—	—	1	—	—	1	89 »
90 »	—	—	—	—	—	—	—	—	—	—	90 »
91 »	—	—	—	—	—	—	1	—	—	1	91 »
92 »	—	—	—	—	—	—	—	—	—	—	92 »
93 »	—	—	—	—	—	—	—	—	—	—	93 »
94 »	—	—	—	—	—	—	—	—	—	—	94 »
95 »	—	—	—	—	—	—	—	—	—	—	95 »
96 »	—	—	—	—	—	—	—	—	—	—	96 »
97 »	—	—	—	—	—	—	—	—	—	—	97 »
98 »	—	—	—	—	—	—	—	—	—	—	98 »
99 »	—	—	—	—	—	—	—	—	—	—	99 »
100 »	—	—	—	—	—	—	—	—	—	—	100 »
101 »	—	—	—	—	—	—	—	—	—	—	101 »
102 »	—	—	—	—	—	—	—	—	—	—	102 »
103 »	—	—	—	—	—	—	—	—	—	—	103 »
104 »	—	—	—	—	—	—	—	—	—	—	104 »
105 »	—	—	—	—	—	—	—	—	—	—	105 »
No consta...	1	1	—	—	—	—	—	1	2	3	No consta.
Totales...	1,523	800	671	52	40	140	316	681	972	1,969	

Distrito IV **CLASIFICACIÓN POR EDADES Y ESTADO CIVIL** **Barrio 9.°**

EDADES	VARONES					MUJERES					EDADES
	Total	S.	C.	V.	No saben leer y escribi	No saben leer y escribi	V.	C.	S.	Total	
< de 1 año	80	80	—	—	—	—	—	—	75	75	< de 1 año
1 año	70	70	—	—	—	—	—	—	72	72	1 año
2 »	71	71	—	—	—	—	—	—	72	72	2 años
3 »	68	68	—	—	—	—	—	—	51	51	3 »
4 »	70	70	—	—	—	—	—	—	66	66	4 »
5 »	77	77	—	—	31	25	—	—	79	79	5 »
6 »	50	50	—	—	12	8	—	—	45	45	6 »
7 »	74	74	—	—	11	9	—	—	61	61	7 »
8 »	69	69	—	—	3	5	—	—	79	79	8 »
9 »	76	76	—	—	6	8	—	—	80	80	9 »
10 »	86	86	—	—	1	2	—	—	73	73	10 »
11 »	77	77	—	—	3	—	—	—	84	84	11 »
12 »	85	85	—	—	—	1	—	—	98	98	12 »
13 »	98	98	—	—	1	1	—	—	76	76	13 »
14 »	97	97	—	—	3	1	—	—	117	117	14 »
15 »	90	90	—	—	1	—	—	—	95	95	15 »
16 »	101	101	—	—	1	—	—	—	100	100	16 »
17 »	106	106	—	—	3	1	—	1	88	89	17 »
18 »	112	112	—	—	—	4	—	5	134	139	18 »
19 »	107	105	2	—	1	—	—	3	93	96	19 »
20 »	128	124	4	—	2	2	—	15	106	121	20 »
21 »	93	87	5	1	—	1	—	13	121	134	21 »
22 »	85	77	8	—	—	1	—	23	100	123	22 »
23 »	110	104	6	—	—	2	2	35	84	121	23 »
24 »	103	86	17	—	1	2	1	31	77	109	24 »
25 »	101	77	21	3	1	8	—	55	73	128	25 »
26 »	84	59	25	—	2	3	1	56	53	110	26 »
27 »	108	74	34	—	1	2	4	50	60	114	27 »
28 »	88	49	37	2	1	3	5	58	43	106	28 »
29 »	92	45	47	—	1	2	4	68	28	100	29 »
30 »	90	37	53	—	—	4	3	71	28	102	30 »
31 »	76	28	48	—	1	3	5	67	20	92	31 »
32 »	104	27	76	1	—	8	7	63	37	107	32 »
33 »	82	25	57	—	—	4	6	77	21	104	33 »
34 »	90	25	65	—	—	5	7	74	19	100	34 »
35 »	74	19	54	1	—	5	9	79	28	116	35 »
36 »	98	19	78	1	1	4	10	77	13	100	36 »
37 »	92	18	72	2	—	4	13	60	25	98	37 »
38 »	86	16	70	—	1	9	10	65	26	101	38 »
39 »	92	17	72	3	—	13	18	67	20	105	39 »
40 »	80	15	64	1	2	14	9	71	17	97	40 »
41 »	83	12	70	1	2	5	7	73	15	95	41 »
42 »	74	12	58	4	2	6	12	66	12	90	42 »
43 »	63	7	53	3	1	8	16	66	8	90	43 »
44 »	79	9	67	3	2	9	16	55	3	74	44 »
45 »	94	12	78	4	4	12	24	83	17	124	45 »
46 »	82	7	71	4	—	6	10	39	8	57	46 »
47 »	76	6	67	3	2	15	21	59	8	88	47 »
48 »	60	4	54	2	—	10	18	67	18	103	48 »
49 »	81	10	66	5	3	16	20	53	10	83	49 »
50 »	66	3	58	5	3	7	16	56	11	83	50 »
51 »	60	6	49	5	1	8	11	48	14	73	51 »
52 »	72	4	62	6	6	15	28	45	15	88	52 »
53 »	65	11	50	4	5	15	17	38	11	66	53 »
54 »	70	13	52	5	6	11	19	30	9	58	54 »
55 »	44	5	38	1	4	14	25	33	9	67	55 »
56 »	54	4	45	5	2	14	31	30	2	63	56 »
57 »	63	3	52	8	1	13	29	31	13	73	57 »
58 »	53	6	43	4	8	11	29	19	4	52	58 »
59 »	45	7	33	5	2	9	15	31	7	53	59 »
60 »	48	4	38	6	2	13	25	32	8	65	60 »
61 »	27	3	22	2	3	10	30	12	4	46	61 »
62 »	27	2	24	1	3	10	32	14	11	57	62 »
63 »	29	1	25	3	2	14	35	24	6	65	63 »
64 »	31	2	23	6	1	8	22	15	3	40	64 »
65 »	32	4	24	4	3	15	24	26	7	57	65 »
66 »	38	4	23	11	1	14	27	14	4	45	66 »
67 »	27	5	17	5	3	12	23	19	5	47	67 »
68 »	33	4	23	6	4	13	26	10	4	40	68 »
69 »	16	—	12	4	2	11	22	11	3	36	69 »
70 »	20	—	15	5	1	12	28	5	4	37	70 »
71 »	17	—	14	3	—	8	16	5	4	25	71 »
72 »	11	1	7	3	—	13	21	8	2	31	72 »
73 »	15	—	12	3	2	7	19	4	2	25	73 »
74 »	7	—	4	3	1	4	15	3	—	18	74 »
75 »	19	1	11	7	1	12	28	6	6	40	75 »
76 »	10	—	7	3	1	11	22	2	2	26	76 »
77 »	8	—	7	1	3	8	13	3	2	18	77 »
78 »	7	—	3	4	2	6	15	1	2	18	78 »
79 »	11	—	3	8	1	5	12	—	—	12	79 »
80 »	6	—	2	4	2	12	15	—	3	18	80 »
81 »	2	1	1	—	—	3	7	1	1	9	81 »
82 »	4	2	2	—	—	6	11	—	1	12	82 »
83 »	—	—	—	—	—	1	2	—	—	2	83 »
84 »	—	—	—	—	—	3	7	—	2	9	84 »
85 »	—	—	—	—	—	4	7	1	1	9	85 »
86 »	2	—	—	2	1	3	7	—	—	7	86 »
87 »	—	—	—	—	—	—	1	—	—	1	87 »
88 »	—	—	—	—	—	—	3	1	—	3	88 »
89 »	2	—	—	2	—	—	1	—	—	1	89 »
90 »	—	—	—	—	—	1	1	—	—	1	90 »
91 »	—	—	—	—	—	—	—	—	—	—	91 »
92 »	—	—	—	—	—	2	2	—	—	2	92 »
93 »	—	—	—	—	—	—	—	—	—	—	93 »
94 »	—	—	—	—	—	—	—	—	—	—	94 »
95 »	1	—	—	1	—	—	1	—	—	1	95 »
96 »	—	—	—	—	—	—	—	—	—	—	96 »
97 »	—	—	—	—	—	—	—	—	—	—	97 »
98 »	—	—	—	—	—	—	—	—	—	—	98 »
99 »	—	—	—	—	—	—	—	—	—	—	99 »
100 »	—	—	—	—	—	—	—	—	—	—	100 »
101 »	—	—	—	—	—	—	—	—	—	—	101 »
102 »	—	—	—	—	—	—	—	—	—	—	102 »
103 »	—	—	—	—	—	—	—	—	—	—	103 »
104 »	—	—	—	—	—	—	—	—	—	—	104 »
105 »	—	—	—	—	—	—	—	—	—	—	105 »
No consta...	11	4	2	5	—	1	5	3	5	13	No consta.
Totales...	5,365	2,869	2,302	194	184	610	1,003	2,325	2,923	6,251	

Distrito IV — CLASIFICACIÓN POR EDADES Y ESTADO CIVIL — Barrio 10

EDADES	VARONES					MUJERES					EDADES
	Total	S.	C.	V.	No saben leer y escribir	No saben leer y escribir	V.	C.	S.	Total	
< de 1 año	71	71	—	—	—	—	—	—	70	70	< de 1 año
1 año	79	79	—	—	—	—	—	—	76	76	1 año
2 años	83	83	—	—	—	—	—	—	81	81	2 años
3 »	78	78	—	—	—	—	—	—	77	77	3 »
4 »	50	50	—	—	—	—	—	—	61	61	4 »
5 »	107	107	—	—	3	5	—	—	79	79	5 »
6 »	57	57	—	—	6	8	—	—	58	58	6 »
7 »	73	73	—	—	6	3	—	—	70	70	7 »
8 »	96	96	—	—	6	6	—	—	107	107	8 »
9 »	84	84	—	—	2	1	—	—	85	85	9 »
10 »	89	89	—	—	—	2	—	—	82	82	10 »
11 »	88	88	—	—	2	3	—	—	82	82	11 »
12 »	100	100	—	—	—	1	—	—	79	79	12 »
13 »	103	103	—	—	2	—	—	—	111	111	13 »
14 »	116	116	—	—	5	—	—	—	88	88	14 »
15 »	110	110	—	—	—	—	—	—	110	110	15 »
16 »	94	94	—	—	1	—	—	—	110	110	16 »
17 »	107	107	—	—	—	1	—	1	118	119	17 »
18 »	112	112	—	—	2	4	—	2	132	134	18 »
19 »	121	120	1	—	2	1	—	3	139	142	19 »
20 »	114	110	4	—	1	1	—	12	124	136	20 »
21 »	116	114	1	1	—	—	..	17	106	123	21 »
22 »	221	215	5	1	—	2	—	23	109	132	22 »
23 »	146	133	13	—	1	3	—	45	93	138	23 »
24 »	96	71	25	—	—	3	—	40	87	127	24 »
25 »	99	67	32	—	—	7	1	46	57	104	25 »
26 »	83	58	25	—	1	7	1	51	60	112	26 »
27 »	85	55	30	—	—	3	1	51	53	105	27 »
28 »	95	54	40	1	2	4	2	59	51	112	28 »
29 »	104	45	59	—	—	3	1	58	32	91	29 »
30 »	101	40	61	—	—	7	2	74	46	122	30 »
31 »	95	39	56	—	1	4	2	74	27	103	31 »
32 »	94	33	60	1	2	11	5	77	25	107	32 »
33 »	100	32	67	1	3	7	3	72	36	111	33 »
34 »	85	25	60	—	2	6	7	72	29	108	34 »
35 »	109	23	85	1	3	12	6	97	29	132	35 »
36 »	98	20	78	—	1	11	13	78	25	116	36 »
37 »	97	23	71	3	3	16	19	78	27	124	37 »
38 »	84	20	60	4	2	15	7	89	30	126	38 »
39 »	96	14	78	4	3	12	16	70	19	105	39 »
40 »	106	12	90	4	4	16	13	87	23	123	40 »
41 »	69	9	60	—	1	7	9	74	13	96	41 »
42 »	98	10	83	5	3	8	5	73	21	99	42 »
43 »	89	10	79	—	2	8	12	77	17	106	43 »
44 »	65	10	55	—	4	13	16	71	13	100	44 »
45 »	117	12	100	5	5	22	28	95	22	145	45 »
46 »	83	6	72	5	2	14	15	52	15	82	46 »
47 »	80	4	67	9	—	10	10	53	13	76	47 »
48 »	97	17	74	6	1	18	17	46	13	76	48 »
49 »	86	14	68	4	1	9	19	52	12	83	49 »
50 »	100	11	81	8	10	17	23	67	15	105	50 »
51 »	50	8	42	—	5	18	18	52	10	80	51 »
52 »	63	3	54	6	2	11	24	52	15	91	52 »
53 »	65	4	53	8	5	16	19	58	9	86	53 »
54 »	70	8	56	6	5	18	23	44	8	75	54 »
55 »	66	5	53	8	6	18	30	32	16	78	55 »
56 »	63	8	44	11	2	16	20	32	12	64	56 »
57 »	71	5	60	6	7	16	12	46	8	66	57 »
58 »	56	4	49	3	4	19	32	27	9	68	58 »
59 »	52	5	40	7	3	17	24	22	4	50	59 »
60 »	52	5	37	10	4	24	39	27	9	75	60 »
61 »	41	4	28	9	4	16	19	17	10	46	61 »
62 »	39	2	28	9	6	13	20	29	7	56	62 »
63 »	32	8	24	—	1	18	24	29	4	57	63 »
64 »	38	2	26	10	9	17	25	17	4	46	64 »
65 »	50	1	37	12	4	14	31	25	5	61	65 »
66 »	32	4	18	10	6	23	33	13	4	50	66 »
67 »	29	2	19	8	4	17	24	19	4	47	67 »
68 »	25	2	15	8	1	23	33	23	2	58	68 »
69 »	31	2	18	11	3	15	27	15	2	44	69 »
70 »	32	3	20	9	5	14	27	5	3	35	70 »
71 »	18	3	8	7	2	11	16	5	1	22	71 »
72 »	19	2	8	9	2	6	16	6	4	26	72 »
73 »	9	—	3	6	—	12	27	7	—	34	73 »
74 »	16	1	10	5	2	14	17	2	4	23	74 »
75 »	23	—	13	10	5	6	26	5	2	33	75 »
76 »	9	—	8	1	1	13	21	2	3	26	76 »
77 »	12	—	6	6	2	7	19	3	1	23	77 »
78 »	2	—	1	1	1	5	11	2	—	13	78 »
79 »	12	1	4	7	2	10	17	3	1	21	79 »
80 »	4	—	2	2	1	10	14	2	3	19	80 »
81 »	4	—	2	2	—	8	10	—	—	10	81 »
82 »	4	—	3	1	1	8	9	—	—	9	82 »
83 »	5	—	3	2	1	7	12	—	—	12	83 »
84 »	—	—	—	—	—	3	6	—	1	7	84 »
85 »	3	—	—	3	2	8	10	1	—	11	85 »
86 »	—	—	—	—	—	3	5	—	—	5	86 »
87 »	—	—	—	—	—	—	—	—	—	—	87 »
88 »	—	—	—	—	—	1	2	—	—	2	88 »
89 »	—	—	—	—	—	1	1	—	—	1	89 »
90 »	—	—	—	—	—	1	1	—	—	1	90 »
91 »	—	—	—	—	—	—	1	—	—	1	91 »
92 »	—	—	—	—	—	—	—	—	—	—	92 »
93 »	1	—	—	1	—	—	—	—	—	—	93 »
94 »	—	—	—	—	—	—	—	—	—	—	94 »
95 »	—	—	—	—	—	—	—	—	—	—	95 »
96 »	—	—	—	—	—	—	—	—	—	—	96 »
97 »	—	—	—	—	—	—	—	—	—	—	97 »
98 »	—	—	—	—	—	1	1	—	—	1	98 »
99 »	—	—	—	—	—	1	1	—	—	1	99 »
100 »	—	—	—	—	—	—	—	—	—	—	100 »
101 »	—	—	—	—	—	—	—	—	—	—	101 »
102 »	—	—	—	—	—	—	—	—	—	—	102 »
103 »	—	—	—	—	—	—	—	—	—	—	103 »
104 »	—	—	—	—	—	—	—	—	—	—	104 »
105 »	—	—	—	—	—	—	—	—	—	—	105 »
No consta...	5	4	1	—	—	—	—	2	3	5	No consta.
Totales...	6,029	3,219	2,533	277	203	790	1,000	2,560	3,225	6,785	

DISTRITO V

Delimitación de los Barrios que lo integran y resúmenes numéricos de cada uno de ellos

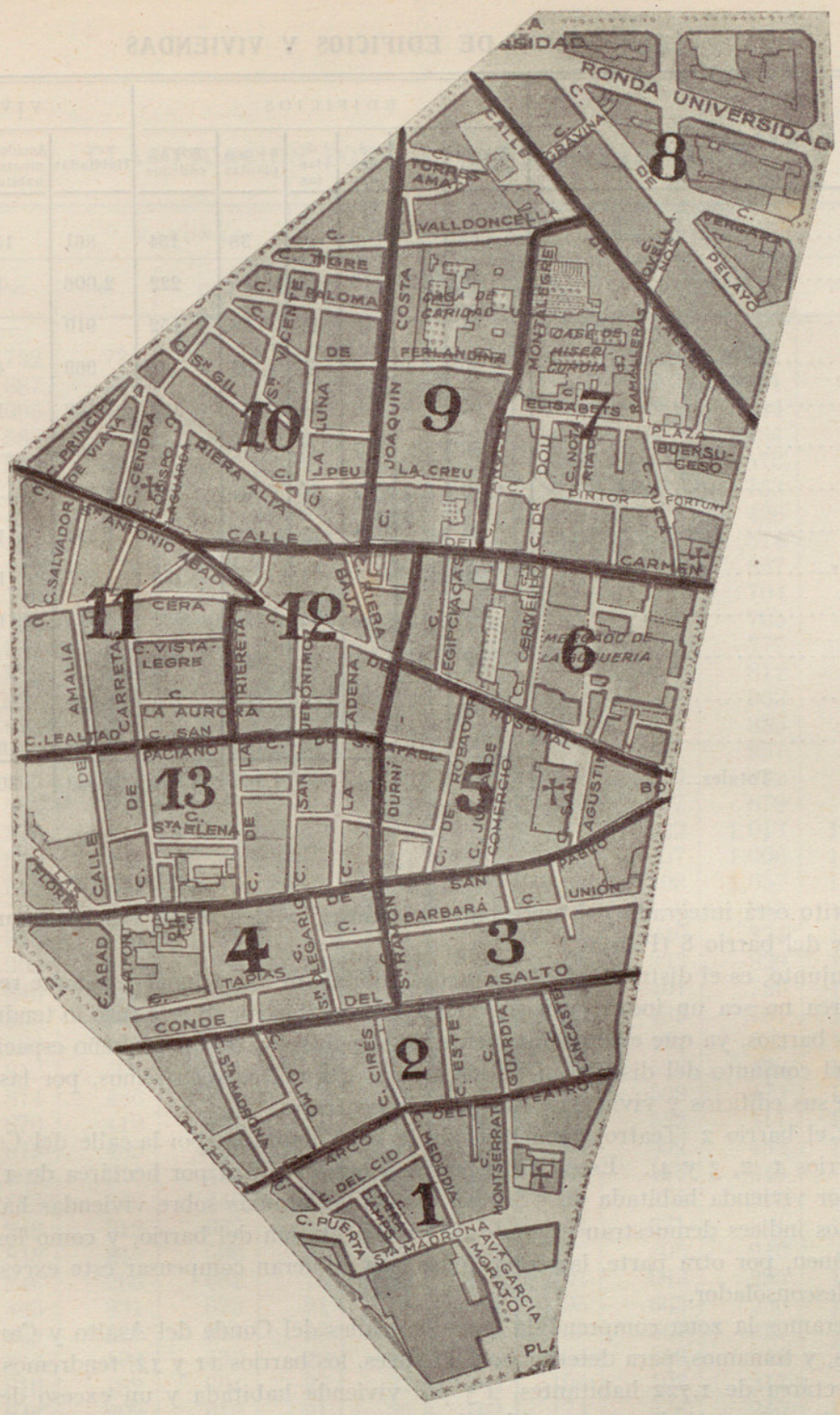

BARRIOS	Viviendas habitadas	Familias	Habitantes	Extensión hectáreas
1. Santa Mónica	861	1,234	6,106	10'20
2. Teatro	2,006	2,535	11,652	8'20
3. Liceo	910	1,279	5,306	5'20
4. San Pablo	969	1,218	5,057	6
5. San Agustín	1,369	1,688	7,046	5'60
6. Convalecencia	799	895	3,423	6'60
7. Belén	1,273	1,358	5,911	9'60
8. Pelayo	1,374	1,397	6,516	12'60
9. Hospital Militar	1,097	1,258	6,618	8'60
10. Padró	4,945	5,278	21,232	12'20
11. Escuelas Pías	2,808	3,165	12,742	7'40
12. San Lázaro	1,692	1,890	7,954	4'60
13. Cárcel	2,346	2,650	10,725	8'60
Totales	22,449	25,845	110,288	105'40

Distrito V **CLASIFICACIÓN DE EDIFICIOS Y VIVIENDAS**

BARRIOS	EDIFICIOS						VIVIENDAS			
	1 y 2 plantas	3 plantas	4 plantas	5 plantas	6 y más plantas	TOTAL edificios	Habitadas	Accidentalmente inhabitadas	Destinadas a otros usos	TOTAL
1. Santa Mónica	63	4	9	40	38	154	861	15	162	1,038
2. Teatro	45	2	15	56	105	222	2,006	1	283	2,230
3. Liceo	31	3	12	48	58	152	910	—	227	1,128
4. San Pablo	45	4	5	31	50	135	969	4	140	1,113
5. San Agustín	31	3	6	64	85	193	1,369	1	269	1,639
6. Convalecencia	52	2	17	43	51	165	799	—	204	1,003
7. Belén	40	4	9	34	95	182	1,273	—	325	1,598
8. Pelayo	25	4	4	42	118	193	1,374	1	501	1,876
9. Hospital Militar	31	4	4	20	70	128	1,097	1	211	1,309
10. Padró	107	12	15	89	298	520	4,945	1	540	5,455
11. Escuelas Pías	43	11	24	79	141	298	2,808	—	236	3,144
12. San Lázaro	29	7	8	42	111	196	1,692	—	219	1,911
13. Cárcel	45	11	13	52	146	267	2,346	6	227	2,579
Totales	587	71	141	640	1,366	2,805	22,449	30	3,544	26,023

Este distrito está integrado por trece barrios, todos ellos dentro del casco antiguo de la ciudad, menos una parte del barrio 8 (Pelayo).

En su conjunto, es el distrito más densamente poblado de Barcelona, y aunque realmente la densidad por hectárea no sea un índice suficientemente representativo, en este caso lo tendremos en cuenta en determinados barrios, ya que este hacinamiento de la población en un pequeño espacio no está compensado, ni en el conjunto del distrito ni en los barrios a que nos referiremos, por las condiciones de habitabilidad de sus edificios y viviendas, sino todo lo contrario.

Tomamos el barrio 2 (Teatro) como tipo de la zona limitada, por la calle del Conde del Asalto y el Puerto (barrios 1, 2, 3 y 4). Este barrio presenta una densidad por hectárea de 1,420 habitantes, un coeficiente por vivienda habitada de 5'8 y un exceso de familias sobre viviendas habitadas de 529; es decir, todos los índices demuestran el grado de superpoblación del barrio, y como los edificios y las viviendas no reúnen, por otra parte, las condiciones que pudieran compensar este exceso de población, el resultado es desconsolador.

Si consideramos la zona comprendida entre las calles del Conde del Asalto y Carmen, integrada por cinco barrios, y tomamos, para determinar los índices, los barrios 11 y 12, tendremos para el 11 una densidad por hectárea de 1,722 habitantes, 4'5 por vivienda habitada y un exceso de familias sobre ellas de 357. Estos mismos índices, para el barrio 12, serían correlativamente 1,729 habitantes por hectárea, 4'7 por vivienda habitada y un exceso de familias sobre viviendas de 198.

Eligiendo como tipo de la zona limitada por las calles de Carmen y Tallers, el barrio 10 — por otra parte el de mayor población del distrito —, resulta por hectárea 1,740 habitantes, 4'3 por vivienda habitada y un exceso de familias sobre éstas de 333. En conjunto, como puede verse, todos ellos con exceso de población y condiciones desfavorables de habitabilidad, más acentuadas en el primeramente reseñado.

Con relación a la naturaleza de sus habitantes, presenta el porcentaje mínimo de nacidos en las provincias de Cataluña, y superiores a la media general en el resto de las agrupaciones de las provincias. La población de régimen colectivo no influye grandemente en el total del distrito, aunque pueda hacerlo en el barrio 9, en el que figura la Casa Provincial de Caridad.

Distrito V **CLASIFICACIÓN POR EDADES Y ESTADO CIVIL**

EDADES	VARONES					MUJERES					EDADES
	Total	S.	C.	V.	No saben leer y escribir	No saben leer y escribir	V.	C.	S.	Total	
< de 1 año	732	732	—	—	—	—	—	—	661	661	< de 1 año
1 año	687	687	—	—	—	—	—	—	681	681	1 año
2 años	695	695	—	—	—	—	—	—	644	644	2 años
3 »	580	580	—	—	—	—	—	—	484	484	3 »
4 »	553	553	—	—	—	—	—	—	576	576	4 »
5 »	757	757	—	—	371	390	—	—	733	733	5 »
6 »	437	437	—	—	194	181	—	—	428	428	6 »
7 »	581	581	—	—	182	150	—	—	514	514	7 »
8 »	742	742	—	—	130	144	—	—	657	657	8 »
9 »	793	793	—	—	110	86	—	—	704	704	9 »
10 »	780	780	—	—	65	76	—	—	765	765	10 »
11 »	807	807	—	—	53	69	—	—	777	777	11 »
12 »	882	882	—	—	58	51	—	—	812	812	12 »
13 »	870	870	—	—	33	63	—	—	953	953	13 »
14 »	874	874	—	—	33	38	—	—	883	883	14 »
15 »	903	903	—	—	27	39	—	—	957	957	15 »
16 »	830	830	—	—	21	49	—	3	942	945	16 »
17 »	865	865	—	—	30	39	—	7	879	886	17 »
18 »	876	875	1	—	11	34	—	22	1,013	1,035	18 »
19 »	909	907	2	—	23	36	1	37	1,006	1,044	19 »
20 »	912	893	19	—	16	33	4	108	1,057	1,169	20 »
21 »	774	749	25	—	11	37	1	136	945	1,082	21 »
22 »	813	764	49	—	14	55	5	240	874	1,119	22 »
23 »	906	808	95	3	13	40	11	343	839	1,193	23 »
24 »	846	687	155	4	10	65	12	401	756	1,169	24 »
25 »	865	650	211	4	10	65	23	489	701	1,213	25 »
26 »	839	570	265	4	10	55	31	482	523	1,036	26 »
27 »	856	509	344	3	14	58	33	529	492	1,054	27 »
28 »	874	486	379	9	15	65	33	569	473	1,075	28 »
29 »	870	410	454	6	8	69	46	582	411	1,039	29 »
30 »	919	439	469	11	13	89	60	692	432	1,184	30 »
31 »	809	310	494	5	13	67	66	575	345	986	31 »
32 »	873	319	540	14	14	73	83	653	312	1,048	32 »
33 »	948	312	622	14	15	81	84	671	291	1,046	33 »
34 »	848	245	590	13	10	72	73	605	240	918	34 »
35 »	946	266	662	18	26	111	101	643	295	1,039	35 »
36 »	825	231	573	21	15	91	95	663	250	1,008	36 »
37 »	863	227	617	19	16	84	89	667	228	984	37 »
38 »	814	199	593	22	16	104	95	619	245	959	38 »
39 »	819	192	604	23	21	104	104	593	215	912	39 »
40 »	846	209	616	21	33	164	174	676	240	1,090	40 »
41 »	756	146	590	20	25	103	114	520	177	811	41 »
42 »	789	146	612	31	18	108	131	571	210	912	42 »
43 »	777	176	579	22	26	103	123	594	158	875	43 »
44 »	716	128	559	29	27	127	126	524	171	821	44 »
45 »	977	190	754	33	43	177	236	686	252	1,174	45 »
46 »	737	141	563	33	41	122	130	429	146	705	46 »
47 »	680	119	527	34	36	99	156	445	119	720	47 »
48 »	721	111	565	45	38	136	168	478	152	798	48 »
49 »	701	99	553	49	33	123	204	444	142	790	49 »
50 »	797	136	605	56	37	162	221	537	170	928	50 »
51 »	598	89	456	53	31	121	172	396	104	672	51 »
52 »	684	126	501	57	40	168	220	430	142	792	52 »
53 »	570	85	439	46	30	123	195	358	109	662	53 »
54 »	541	68	426	47	38	125	185	297	98	580	54 »

EDADES	VARONES					MUJERES					EDADES
	Total	S.	C.	V.	No saben leer z escribir	No saben leer y escribir	V.	C.	S.	Total	
55 años	605	89	455	61	41	158	224	373	109	706	**55** años
56 »	545	84	413	48	30	150	206	335	81	622	**56** »
57 »	569	90	429	50	26	143	235	340	105	680	**57** »
58 »	496	77	348	71	32	118	206	241	95	542	**58** »
59 »	433	66	301	66	30	108	196	219	86	501	**59** »
60 »	473	58	343	72	42	191	309	255	103	667	**60** »
61 »	375	58	267	50	27	100	217	170	83	470	**61** »
62 »	364	51	266	47	25	108	209	179	83	471	**62** »
63 »	353	56	256	41	26	125	267	173	72	512	**63** »
64 »	308	37	228	43	20	111	231	133	63	427	**64** »
65 »	386	50	251	85	32	134	290	132	88	510	**65** »
66 »	282	36	187	59	31	133	233	141	58	432	**66** »
67 »	273	39	163	71	23	128	261	97	59	417	**67** »
68 »	208	30	128	50	19	111	248	96	52	396	**68** »
69 »	193	27	105	61	20	112	233	76	42	351	**69** »
70 »	202	28	114	60	20	146	314	94	57	465	**70** »
71 »	142	25	78	39	17	85	181	52	38	271	**71** »
72 »	156	25	89	42	11	112	218	56	47	321	**72** »
73 »	126	11	73	42	21	85	195	46	37	278	**73** »
74 »	102	20	46	36	6	101	195	31	43	269	**74** »
75 »	164	31	77	56	18	116	205	41	40	286	**75** »
76 »	100	21	50	29	4	74	147	32	21	200	**76** »
77 »	79	12	40	27	5	64	129	16	26	171	**77** »
78 »	67	12	30	25	11	64	136	14	20	170	**78** »
79 »	59	10	30	19	6	53	100	19	19	138	**79** »
80 »	69	12	22	35	13	69	109	7	20	136	**80** »
81 »	22	1	12	9	6	44	75	4	17	96	**81** »
82 »	16	1	5	10	—	41	65	3	16	84	**82** »
83 »	19	1	13	5	2	33	52	7	12	71	**83** »
84 »	13	—	2	11	4	27	47	5	16	68	**84** »
85 »	16	2	4	10	1	28	46	3	15	64	**85** »
86 »	12	3	2	7	2	20	35	1	5	41	**86** »
87 »	15	1	3	11	3	9	23	1	4	28	**87** »
88 »	3	—	—	3	2	11	16	1	7	24	**88** »
89 »	5	—	1	4	—	16	20	—	—	20	**89** »
90 »	3	—	—	3	—	13	22	2	1	25	**90** »
91 »	—	—	—	—	—	2	6	—	—	6	**91** »
92 »	—	—	—	—	—	—	2	—	1	3	**92** »
93 »	1	1	—	—	—	2	3	—	—	3	**93** »
94 »	—	—	—	—	—	6	8	—	1	9	**94** »
95 »	1	—	—	1	—	1	3	—	—	3	**95** »
96 »	—	—	—	—	—	—	—	—	—	—	**96** »
97 »	—	—	—	—	—	1	1	—	—	1	**97** »
98 »	—	—	—	—	—	—	2	—	—	2	**98** »
99 »	—	—	—	—	—	1	1	—	—	1	**99** »
100 »	—	—	—	—	—	—	—	—	—	—	**100** »
101 »	—	—	—	—	—	—	—	—	—	—	**101** »
102 »	—	—	—	—	—	—	—	—	—	—	**102** »
103 »	—	—	—	—	—	—	—	—	—	—	**103** »
104 »	—	—	—	—	—	—	—	—	—	—	**104** »
105 »	—	—	—	—	—	—	—	—	—	—	**105** »
No consta.	37	25	7	5	3	9	14	20	40	74	No consta.
Totales.	50,554	27,475	20,946	2,133	2,696	7,987	9,540	21,129	29,065	59,734	

CLASIFICACIÓN POR NATURALEZA

	Barrio 1.º		Barrio 2.º		Barrio 3.º		Barrio 4.º		Barrio 5.º		Barrio 6.º		Barrio 7.º		Barrio 8.º		Barrio 9.º		Barrio 10		Barrio 11		Barrio 12		Barrio 13		Total		Total general
	V.	H.	V.	H.	V.	H.	V.	H.	V.	H.	V.	H.	V.	H.	V.	H.	V.	H.	V.	H.	V.	H.	V.	H.	V.	H.	V.	H.	
Álava	1	1	4	8	3	6	4	1	2	8	5	3	2	14	2	6	3	1	6	13	1	9	3	4	6	13	42	87	129
Albacete	19	16	42	39	15	16	17	25	12	19	3	2	6	5	13	15	13	15	67	79	27	33	23	17	25	20	282	301	583
Alicante	73	82	115	142	66	69	41	48	58	51	27	27	33	30	36	31	30	36	172	197	121	158	102	104	96	110	970	1085	2055
Almería	143	181	126	156	53	67	56	71	70	82	37	40	17	20	27	43	51	70	126	172	116	123	51	83	112	139	985	1247	2232
Ávila	3	3	3	11	5	5	3	10	5	4	1	—	3	1	1	9	1	4	9	9	6	9	1	—	10	5	51	70	121
Badajoz	12	9	10	12	5	12	2	6	11	3	—	1	—	—	7	7	8	5	15	18	11	10	4	4	12	15	97	102	199
Baleares	14	17	41	31	44	30	31	23	30	39	20	29	31	29	34	36	34	33	107	100	56	50	59	64	45	49	546	530	1076
Barcelona (Capital)	1158	1278	2439	2477	840	893	1013	925	1529	1518	716	787	1067	1338	1264	1309	1550	1521	4808	5094	3032	3248	1710	1818	2301	2378	23427	24584	48011
Barcelona (Provincia)	80	78	185	186	133	135	103	126	153	216	123	160	260	415	206	276	337	376	515	551	241	234	205	236	255	251	2796	3240	6036
Burgos	8	13	33	33	11	10	9	16	11	21	5	13	10	34	13	41	12	18	35	62	14	17	18	18	24	41	203	337	540
Cáceres	10	5	14	7	10	5	9	8	10	5	3	2	1	3	6	8	1	—	7	10	4	3	10	11	39	43	124	110	234
Cádiz	23	21	47	47	22	24	20	25	21	20	5	7	9	12	22	18	5	7	28	43	18	30	17	17	36	51	273	322	595
Castellón de la Plana	50	50	151	196	28	44	30	49	49	72	13	28	32	55	49	69	47	52	189	251	130	141	56	53	96	101	920	1161	2081
Ciudad Real	18	15	23	28	12	10	—	10	7	3	4	6	3	3	7	5	3	6	19	18	6	8	17	18	18	18	137	148	285
Córdoba	13	16	30	34	15	23	8	11	22	28	1	4	5	4	17	24	2	4	32	22	14	11	17	13	15	15	191	209	400
Coruña	41	37	30	15	14	19	7	5	13	18	9	13	9	8	10	9	2	7	15	13	17	20	14	10	14	9	195	183	378
Cuenca	11	8	18	18	22	26	3	19	6	10	9	8	11	11	4	16	15	19	52	88	24	43	11	10	8	22	194	298	492
Gerona	28	24	83	91	54	62	59	68	78	89	35	60	96	157	98	131	73	99	233	259	90	117	102	95	76	109	1105	1361	2466
Granada	163	161	85	95	41	35	27	29	17	23	8	7	24	30	14	14	12	19	38	63	26	29	16	20	40	47	511	572	1083
Guadalajara	5	7	15	20	5	13	21	19	8	13	6	10	13	20	4	16	9	9	29	42	10	12	11	20	6	11	142	212	354
Guipúzcoa	12	19	13	16	14	10	5	14	3	6	6	7	10	21	32	21	3	6	12	18	6	9	4	16	16	21	136	184	320
Huelva	8	5	27	30	7	4	6	10	2	6	4	1	4	8	2	6	7	11	15	19	8	7	13	11	22	19	125	137	262
Huesca	31	44	63	112	49	84	29	58	60	103	33	77	52	95	74	148	69	106	202	415	99	195	68	114	71	154	900	1705	2605
Jaén	31	21	42	47	22	35	17	19	14	11	4	7	10	11	9	11	18	22	52	82	25	35	17	20	32	53	293	374	667
León	11	7	21	26	6	5	10	12	3	8	5	6	5	8	17	12	13	13	22	34	8	19	14	9	18	23	153	182	335
Lérida	26	45	76	96	69	90	46	77	88	113	66	86	151	210	132	197	99	132	370	537	174	209	140	183	121	169	1558	2144	3702
Logroño	10	17	29	40	14	22	13	23	7	16	11	19	11	22	10	30	7	19	33	79	21	40	13	39	22	42	201	408	609
Lugo	15	8	29	46	35	35	16	22	15	27	8	11	9	26	14	34	16	17	70	114	30	41	36	51	14	52	307	484	791
Madrid	98	77	142	208	142	113	62	99	72	61	30	32	39	57	125	80	49	50	141	178	69	87	64	73	101	103	1134	1218	2352
Málaga	28	20	65	63	33	31	31	19	17	26	13	19	14	17	15	15	11	20	37	49	37	44	12	26	30	32	343	381	724
Murcia	315	347	448	606	116	134	137	175	241	287	43	69	35	88	70	108	107	148	382	490	398	521	220	250	303	446	2815	3669	6484
Navarra	12	25	24	37	12	31	14	35	18	47	9	13	14	35	19	37	18	32	59	111	29	51	18	32	41	73	287	559	846
Orense	11	37	51	62	10	16	11	12	12	37	9	16	12	16	21	21	14	18	29	41	15	29	26	37	19	38	240	380	620
Oviedo	22	27	24	33	21	24	11	30	6	10	5	7	16	32	23	31	21	23	21	33	17	29	15	17	11	22	213	318	531
Palencia	5	9	9	12	14	11	2	2	6	15	2	2	7	13	7	16	4	5	17	17	6	4	6	11	13	8	98	125	223
Las Palmas	4	1	6	8	6	—	6	11	3	1	—	2	1	2	5	3	—	—	3	4	—	1	1	1	5	5	40	39	79
Pantevedra	3	1	20	10	21	11	12	3	7	9	3	6	5	3	10	5	1	2	18	13	6	2	10	2	10	13	126	80	206
Salamanca	15	12	12	19	13	9	15	8	9	8	3	9	9	11	15	13	1	7	25	26	9	8	12	24	12	18	150	172	322
Sta. Cruz de Tenerife	5	—	—	2	10	5	—	—	3	—	1	2	1	—	1	1	—	—	1	—	1	—	—	1	—	2	23	13	36
Santander	33	30	39	58	9	17	18	26	20	22	8	11	12	25	23	35	14	20	24	50	13	20	10	16	27	30	250	360	610
Segovia	7	12	3	4	5	9	4	4	3	5	1	5	—	8	8	3	6	—	10	22	12	12	11	14	16	9	86	107	193
Sevilla	18	9	43	44	21	18	18	11	16	19	2	6	4	10	19	14	5	11	29	15	9	12	10	16	18	33	212	218	430
Soria	4	5	11	13	12	20	8	17	9	17	3	13	7	14	9	17	13	14	28	46	15	30	10	20	11	25	140	251	391
Tarragona	47	36	120	147	93	119	70	101	126	163	58	79	127	172	122	151	121	148	383	502	193	220	126	156	144	167	1730	2161	3891
Teruel	41	61	91	156	28	36	39	77	75	111	25	42	42	80	34	85	59	80	272	454	144	195	83	112	98	143	1031	1632	2663
Toledo	5	5	27	17	6	7	17	17	6	17	3	1	5	7	11	8	2	6	16	14	7	9	6	15	11	12	122	135	257
Valencia	94	89	199	248	110	108	88	119	113	167	51	41	47	79	71	79	64	103	309	402	285	379	110	139	211	275	1752	2228	3980
Valladolid	14	16	15	24	26	20	8	22	17	20	5	15	14	18	15	19	7	21	39	40	11	26	8	19	34	51	213	311	524
Vizcaya	17	7	36	24	30	27	12	32	17	31	10	9	8	16	26	18	7	10	28	50	14	19	10	18	24	30	239	291	530
Zamora	3	6	18	12	3	2	2	8	10	11	4	2	4	8	11	13	6	4	21	14	6	4	13	13	15	15	116	112	228
Zaragoza	70	78	138	206	90	116	73	133	89	116	37	43	42	82	71	128	82	124	278	509	157	215	89	134	143	201	1359	2085	3444
Norte y costa occidental de África	7	2	6	1	2	1	1	—	—	—	—	—	1	2	3	3	1	—	1	6	2	2	1	3	2	3	27	23	50
Nacidos extranjero	59	48	96	110	109	75	38	55	35	66	16	43	66	74	96	90	37	55	118	148	64	82	51	55	69	66	854	967	1821
No constan	4	—	8	24	—	1	6	4	6	8	3	4	12	24	13	14	—	—	12	17	14	13	8	10	4	3	90	122	212
Totales	2958	3148	5445	6207	2556	2750	2308	2749	3240	3806	1511	1912	2428	3483	2967	3549	3090	3528	9579	11653	5868	6874	3682	4272	4922	5803	50554	59734	110288

Distrito V

ESPECIFICACIÓN, POR NACIONALIDADES DE LOS NACIDOS EN EL EXTRANJERO

	Barrio 1.º		Barrio 2.º		Barrio 3.º		Barrio 4.º		Barrio 5.º		Barrio 6.º		Barrio 7.º		Barrio 8.º		Barrio 9.º		Barrio 10		Barrio 11		Barrio 12		Barrio 13		Total		Total general
	V.	H.	V.	H.	V.	H.	V.	H.	V.	H.	V.	H.	V.	H.	V.	H.	V.	H.	V.	H.	V.	H.	V.	H.	V.	H.	V.	H.	
Alemania	—	1	1	2	8	5	—	—	5	2	1	—	—	—	8	3	3	—	1	3	2	1	—	—	2	1	31	18	49
Andorra	—	—	—	—	3	—	—	1	—	—	—	—	—	—	2	2	1	3	1	3	2	5	1	1	—	1	10	16	26
Austria	1	—	4	1	—	—	—	1	—	1	—	—	2	1	—	—	—	—	3	1	1	—	—	1	1	—	12	6	18
Bélgica	—	1	1	2	4	—	—	1	—	—	—	—	1	4	1	4	—	—	—	1	—	—	—	1	—	—	7	14	21
Bulgaria	—	—	1	—	—	—	—	—	—	—	—	—	—	—	1	2	1	—	1	—	—	—	—	—	—	—	4	2	6
Checoeslovaquia	—	—	—	—	—	1	1	—	—	1	—	—	1	—	—	—	—	—	—	—	—	—	—	—	—	—	2	2	4
Dinamarca	—	—	—	—	—	—	—	—	—	—	—	—	—	—	—	—	—	—	—	—	—	—	—	—	—	—	—	—	—
Finlandia	—	—	—	—	—	—	—	—	—	—	—	—	—	—	—	—	—	—	—	—	—	—	—	—	—	—	—	—	—
Francia	28	22	46	64	33	40	15	25	10	34	8	14	17	24	24	28	7	20	53	65	29	42	28	28	35	37	333	443	776
Gran Bretaña	—	—	1	2	2	2	—	—	—	—	—	—	3	1	1	2	—	—	—	2	—	2	—	—	—	—	7	11	18
Grecia	—	—	—	—	—	—	—	—	—	—	—	—	1	—	—	—	—	—	—	1	—	—	—	—	—	—	1	1	2
Holanda	1	1	—	—	—	—	—	1	—	—	—	—	—	—	1	—	1	—	—	—	—	—	—	—	—	—	3	2	5
Hungría	1	3	—	—	2	—	1	—	—	—	—	—	1	1	—	—	—	—	1	1	—	1	—	—	—	—	6	6	12
Italia	1	1	7	2	9	6	2	2	2	1	2	6	5	8	15	6	1	3	4	9	3	3	3	1	1	1	55	49	104
Noruega	—	—	—	—	—	—	1	—	—	—	—	—	1	—	—	1	—	1	—	—	—	—	—	—	—	—	2	2	4
Polonia	—	—	1	3	—	—	1	1	3	5	—	—	1	1	—	—	—	—	2	1	—	1	1	—	3	1	12	13	25
Portugal	1	—	5	3	16	5	—	1	—	1	—	2	4	1	6	3	—	—	1	2	1	2	2	—	—	2	36	22	58
Rumania	—	—	2	1	—	—	—	—	1	—	—	—	—	—	—	—	—	—	—	—	1	—	—	1	—	—	4	2	6
Rusia	—	—	—	—	—	—	—	—	—	—	—	—	—	—	—	—	—	—	—	—	—	—	2	1	—	—	2	1	3
Suecia	—	—	—	—	—	—	—	—	0	—	1	—	—	—	1	1	1	—	—	—	—	—	—	—	—	—	4	1	5
Suiza	—	—	1	—	10	5	1	—	—	—	—	—	3	—	6	2	—	2	1	—	—	1	—	1	1	1	23	12	35
Turquía	—	—	3	2	—	1	3	3	—	1	—	—	—	—	—	—	1	—	1	1	1	1	2	—	—	—	11	9	20
Yugoeslavia	—	—	1	—	—	—	1	—	—	—	—	—	—	—	1	—	—	—	—	—	—	—	—	—	—	—	3	—	3
Otros de Europa	—	—	—	—	—	—	—	—	—	—	—	—	—	—	—	—	—	—	1	—	—	—	—	—	—	—	1	—	1
Argentina	1	4	7	7	5	5	6	5	2	3	1	4	3	8	4	10	6	3	17	20	4	5	2	6	8	10	66	90	156
Bolivia	—	—	—	—	—	—	—	—	—	—	—	—	—	—	—	—	—	—	—	—	—	—	—	—	—	—	—	—	—
Brasil	2	1	—	2	—	—	—	1	—	1	—	2	—	—	—	—	2	5	—	4	1	—	1	—	1	—	7	16	23
Canadá	—	—	—	—	—	—	—	—	—	—	—	—	—	—	—	—	—	—	—	—	—	—	—	—	—	—	—	—	—
Colombia	—	—	—	—	—	—	—	3	—	—	—	—	—	—	1	1	—	—	—	1	—	—	—	—	—	—	1	5	6
Costa Rica	—	—	—	—	—	—	—	—	—	—	—	—	—	4	—	1	—	—	—	—	—	—	—	—	—	—	—	5	5
Cuba	9	5	4	4	5	2	3	3	2	3	—	7	9	11	9	11	5	6	11	16	3	2	3	5	6	4	69	79	148
Chile	—	—	—	2	—	—	—	—	—	—	—	—	4	2	—	—	3	3	1	1	5	2	—	—	—	—	13	10	23
Ecuador	—	—	—	—	—	—	—	—	—	1	—	—	—	1	—	—	—	—	—	—	—	—	—	—	—	—	—	2	2
Estados Unidos	—	—	—	1	—	—	—	1	2	—	—	—	—	—	1	2	—	1	—	—	—	—	—	—	—	—	3	5	8
Guatemala	—	—	—	—	—	—	—	—	—	1	—	—	—	—	—	1	—	—	—	—	—	—	—	—	1	—	1	2	3
Haití	—	—	—	—	—	—	—	—	—	—	—	—	—	—	—	—	—	—	—	—	—	—	—	—	—	—	—	—	—
Honduras	—	—	—	—	—	—	—	—	—	—	—	—	—	—	—	—	—	—	—	—	—	—	—	—	—	—	—	—	—
Méjico	3	4	2	1	1	—	—	—	—	1	2	4	—	1	1	3	1	—	1	4	—	1	—	2	1	—	12	21	33
Nicaragua	—	—	—	—	—	—	—	—	—	—	—	—	—	—	—	—	—	—	—	—	—	—	—	—	—	—	—	—	—
Panamá	—	—	1	—	—	1	—	—	—	1	—	—	—	—	1	1	—	—	—	—	—	—	—	—	—	—	2	3	5
Paraguay	—	—	—	—	—	—	—	—	—	1	—	—	—	—	—	—	—	1	—	—	—	—	—	—	1	—	1	2	3
Perú	1	—	—	1	—	—	—	—	1	—	—	—	—	—	—	—	—	1	—	—	—	—	—	—	—	1	2	3	5
Puerto Rico	—	—	—	—	—	1	—	2	2	1	—	—	2	1	—	4	—	3	3	2	—	—	1	2	1	—	9	16	25
Salvador	—	—	—	—	—	—	—	—	—	—	—	—	—	—	—	—	—	—	—	—	—T	—	—	—	—	—	—	—	—
Santo Domingo	1	1	—	—	—	—	1	—	—	—	—	—	—	—	3	—	—	—	—	—	—	—	—	—	—	—	5	1	6
Uruguay	1	—	—	—	1	1	—	—	—	1	—	2	—	—	—	—	—	—	2	1	—	—	—	—	—	1	4	6	10
Venezuela	—	—	—	—	—	—	—	—	—	—	—	—	—	2	—	—	—	—	1	—	—	—	1	—	3	—	5	2	7
Otros de América	1	—	—	—	—	—	—	—	—	—	—	—	—	—	—	—	—	—	—	—	—	—	—	—	—	—	1	—	1
Argelia	3	3	6	7	2	—	1	2	3	3	—	1	—	—	1	—	2	2	4	3	6	8	2	2	2	6	32	37	69
Mgipto	—	—	1	—	1	—	—	—	—	1	—	—	—	—	—	—	—	—	—	—	—	—	—	—	—	—	2	1	3
Earruecos	4	1	—	2	6	—	1	2	1	—	—	—	2	1	2	—	—	—	6	3	4	5	—	—	2	—	28	14	42
Otros de África	—	—	—	—	—	—	—	—	—	—	—	—	—	—	—	—	—	—	1	2	—	—	1	3	—	—	2	5	7
China	—	—	—	—	—	—	—	—	—	—	—	—	—	—	—	—	—	—	—	—	—	—	—	—	—	—	—	—	—
Japón	—	—	—	—	—	—	—	—	—	1	—	—	—	—	—	—	—	—	—	—	—	—	—	—	—	—	—	1	1
Australia	—	—	—	—	—	—	—	—	—	—	—	—	—	—	—	—	—	—	—	—	—	—	—	—	—	—	—	—	—
Filipinas	—	—	1	—	1	—	—	—	—	1	1	1	6	2	6	2	2	1	1	1	1	—	1	—	—	—	20	8	28
Otros de Asia	—	—	—	—	—	—	—	—	—	—	—	—	—	—	—	—	—	—	—	—	—	—	—	—	—	—	—	—	—
No constan	—	—	—	1	—	—	—	—	—	—	—	—	—	—	—	—	—	—	—	—	—	—	—	—	—	—	—	1	1
Totales	59	48	96	110	109	75	38	55	35	66	16	43	66	74	96	90	37	55	118	148	64	82	51	55	69	66	854	967	1821

Distrito V **CLASIFICACIÓN POR EDADES Y ESTADO CIVIL** **Barrio 1.º**

EDADES	VARONES					MUJERES					EDADES
	Total	S.	C.	V.	No saben leer y escribir	No saben leer y escribir	V.	C.	S.	Total	
< de 1 año	63	63	—	—	—	—	—	—	57	57	< de 1 año
1 año	52	52	—	—	—	—	—	—	41	41	1 año
2 años	60	60	—	—	—	—	—	—	55	55	2 años
3 »	43	43	—	—	—	—	—	—	43	43	3 »
4 »	34	34	—	—	—	—	—	—	47	47	4 »
5 »	54	54	—	—	37	40	—	—	54	54	5 »
6 »	41	41	—	—	25	29	—	—	36	36	6 »
7 »	38	38	—	—	22	26	—	—	36	36	7 »
8 »	56	56	—	—	19	17	—	—	35	35	8 »
9 »	67	67	—	—	37	21	—	—	52	52	9 »
10 »	46	46	—	—	12	19	—	—	45	45	10 »
11 »	58	58	—	—	19	20	—	—	41	41	11 »
12 »	58	58	—	—	12	12	—	—	59	59	12 »
13 »	52	52	—	—	13	21	—	—	71	71	13 »
14 »	57	57	—	—	13	15	—	—	64	64	14 »
15 »	62	62	—	—	9	11	—	—	61	61	15 »
16 »	49	49	—	—	5	17	—	—	70	70	16 »
17 »	52	52	—	—	7	15	—	2	58	60	17 »
18 »	57	57	—	—	3	7	—	2	61	63	18 »
19 »	60	60	—	—	7	12	—	3	55	58	19 »
20 »	59	58	1	—	4	8	—	9	51	60	20 »
21 »	37	36	1	—	4	9	—	13	44	57	21 »
22 »	52	42	10	—	5	17	—	24	43	67	22 »
23 »	51	43	8	—	4	13	1	25	36	62	23 »
24 »	53	35	17	1	2	13	—	40	29	69	24 »
25 »	57	42	15	—	3	21	1	32	34	67	25 »
26 »	49	24	25	—	1	6	3	21	15	39	26 »
27 »	44	21	23	—	1	7	1	17	17	35	27 »
28 »	42	19	22	1	6	7	—	29	15	44	28 »
29 »	32	17	15	—	1	14	7	35	16	58	29 »
30 »	48	25	20	3	4	14	3	34	20	57	30 »
31 »	40	19	19	2	2	13	2	17	18	37	31 »
32 »	52	14	37	1	5	20	8	43	17	68	32 »
33 »	62	20	40	2	1	9	4	28	11	43	33 »
34 »	44	19	25	—	2	10	4	30	12	46	34 »
35 »	52	13	37	2	7	18	9	33	16	58	35 »
36 »	49	15	33	1	3	12	6	28	11	45	36 »
37 »	50	15	35	—	3	16	7	29	10	46	37 »
38 »	41	10	30	1	2	11	7	26	5	38	38 »
39 »	35	12	23	—	6	13	4	34	9	47	39 »
40 »	48	13	35	—	8	30	16	37	15	68	40 »
41 »	48	10	36	2	9	6	3	25	8	36	41 »
42 »	37	7	29	1	5	16	10	28	3	41	42 »
43 »	32	11	21	—	3	7	8	25	3	36	43 »
44 »	50	12	36	2	10	21	9	21	7	37	44 »
45 »	45	12	32	1	5	19	14	38	7	59	45 »
46 »	46	16	26	4	8	14	12	23	6	41	46 »
47 »	39	8	26	5	4	7	8	16	—	24	47 »
48 »	58	12	39	7	10	16	11	27	3	41	48 »
49 »	48	9	34	5	4	10	11	19	5	35	49 »
50 »	57	7	38	12	9	18	11	29	3	43	50 »
51 »	29	6	15	8	4	8	8	17	1	26	51 »
52 »	50	6	33	11	8	15	11	23	5	39	52 »
53 »	37	6	25	6	4	9	11	8	5	24	53 »
54 »	31	5	22	4	4	11	8	13	1	22	54 »
55 »	32	5	22	5	3	9	10	17	5	32	55 »
56 »	26	5	17	4	1	9	11	13	2	26	56 »
57 »	27	6	14	7	6	13	7	16	5	28	57 »
58 »	19	4	9	6	2	4	6	14	—	20	58 »
59 »	19	1	12	6	2	7	8	5	2	15	59 »
60 »	23	3	17	3	6	18	16	8	—	24	60 »
61 »	15	5	7	3	2	6	5	13	1	19	61 »
62 »	13	1	7	5	2	15	19	5	1	25	62 »
63 »	12	3	7	2	1	7	12	5	2	19	63 »
64 »	15	5	10	—	1	6	13	4	3	20	64 »
65 »	22	4	13	5	2	12	18	7	1	26	65 »
66 »	13	1	8	4	3	11	15	3	4	22	66 »
67 »	7	1	4	2	—	8	16	2	2	20	67 »
68 »	2	—	2	—	1	5	14	5	1	20	68 »
69 »	9	2	5	2	3	8	15	2	—	17	69 »
70 »	6	1	3	2	3	6	20	3	1	24	70 »
71 »	3	—	3	—	1	3	16	2	1	19	71 »
72 »	2	—	1	1	—	13	17	—	1	18	72 »
73 »	7	—	5	2	5	5	9	2	—	11	73 »
74 »	3	1	2	—	—	5	12	—	—	12	74 »
75 »	3	1	1	1	1	4	7	—	—	7	75 »
76 »	2	—	2	—	—	8	6	5	—	11	76 »
77 »	1	—	—	1	—	4	5	1	—	6	77 »
78 »	4	—	3	1	—	4	9	—	1	10	78 »
79 »	4	—	4	—	2	4	3	—	1	4	79 »
80 »	4	—	2	2	2	7	10	3	—	13	80 »
81 »	—	—	—	—	—	2	2	—	1	3	81 »
82 »	—	—	—	—	—	2	2	—	—	2	82 »
83 »	—	—	—	—	—	1	1	—	—	1	83 »
84 »	—	—	—	—	—	3	3	—	—	3	84 »
85 »	—	—	—	—	—	2	2	—	—	2	85 »
86 »	1	1	—	—	—	3	3	—	—	3	86 »
87 »	1	—	1	—	1	—	—	—	—	—	87 »
88 »	—	—	—	—	—	—	1	—	—	1	88 »
89 »	—	—	—	—	—	—	—	—	—	—	89 »
90 »	—	—	—	—	—	1	2	—	—	2	90 »
91 »	—	—	—	—	—	—	—	—	—	—	91 »
92 »	—	—	—	—	—	—	—	—	—	—	92 »
93 »	—	—	—	—	—	—	—	—	—	—	93 »
94 »	—	—	—	—	—	—	—	—	—	—	94 »
95 »	—	—	—	—	—	—	—	—	—	—	95 »
96 »	—	—	—	—	—	—	—	—	—	—	96 »
97 »	—	—	—	—	—	—	—	—	—	—	97 »
98 »	—	—	—	—	—	—	—	—	—	—	98 »
99 »	—	—	—	—	—	—	—	—	—	—	99 »
100 »	—	—	—	—	—	—	—	—	—	—	100 »
101 »	—	—	—	—	—	—	—	—	—	—	101 »
102 »	—	—	—	—	—	—	—	—	—	—	102 »
103 »	—	—	—	—	—	—	—	—	—	—	103 »
104 »	—	—	—	—	—	—	—	—	—	—	104 »
105 »	—	—	—	—	—	—	—	—	—	—	105 »
No consta...	—	—	—	—	—	—	—	—	—	—	No consta.
Totales...	2,958	1,748	1,064	146	451	955	533	1,038	1,577	3,148	

Distrito V — CLASIFICACIÓN POR EDADES Y ESTADO CIVIL — Barrio 2.º

EDADES	VARONES					MUJERES					EDADES
	Total	S.	C.	V.	No saben leer y escribir	No saben leer y escribir	V.	C.	S.	Total	
< de 1 año	95	95	—	—	—	—	—	—	85	85	< de 1 año
1 año	111	111	—	—	—	—	—	—	102	102	1 año
2 años	103	103	—	—	—	—	—	—	104	104	2 años
3 »	78	78	—	—	—	—	—	—	66	66	3 »
4 »	73	73	—	—	—	—	—	—	74	74	4 »
5 »	88	88	—	—	67	61	—	—	85	85	5 »
6 »	61	61	—	—	42	48	—	—	62	62	6 »
7 »	83	83	—	—	42	27	—	—	56	56	7 »
8 »	77	77	—	—	26	26	—	—	70	70	8 »
9 »	92	92	—	—	19	27	—	—	78	78	9 »
10 »	85	85	—	—	20	24	—	—	84	84	10 »
11 »	81	81	—	—	11	16	—	—	91	91	11 »
12 »	91	91	—	—	14	13	—	—	87	87	12 »
13 »	102	102	—	—	8	18	—	—	113	113	13 »
14 »	77	77	—	—	8	9	—	—	108	108	14 »
15 »	114	114	—	—	11	10	—	—	96	96	15 »
16 »	91	91	—	—	7	8	—	—	102	102	16 »
17 »	106	106	—	—	15	6	—	2	95	97	17 »
18 »	96	96	—	—	3	10	—	3	97	100	18 »
19 »	104	103	1	—	6	9	—	4	107	111	19 »
20 »	102	97	5	—	6	4	1	11	99	111	20 »
21 »	86	82	4	—	3	10	—	18	100	118	21 »
22 »	86	79	7		2	13	1	37	98	136	22 »
23 »	100	88	12	—	6	10	5	45	68	118	23 »
24 »	91	72	19	—	5	11	4	51	79	134	24 »
25 »	93	67	26	—	2	10	3	64	72	139	25 »
26 »	90	62	27	1	3	16	6	48	53	107	26 »
27 »	99	46	52	1	4	12	2	67	46	115	27 »
28 »	88	48	40	—	2	20	5	69	55	129	28 »
29 »	102	52	50	—	2	10	2	64	43	109	29 »
30 »	104	34	67	3	3	17	4	92	48	144	30 »
31 »	87	31	56	—	2	14	8	61	38	107	31 »
32 »	102	38	60	4	4	9	11	75	34	120	32 »
33 »	97	35	62	—	2	10	5	61	30	96	33 »
34 »	96	30	62	4	2	13	15	53	26	94	34 »
35 »	97	25	70	2	7	21	17	64	27	108	35 »
36 »	109	41	65	3	2	19	13	74	25	112	36 »
37 »	98	28	68	2	1	11	9	67	24	100	37 »
38 »	91	23	67	1	5	22	5	62	19	86	38 »
39 »	107	20	84	3	7	15	14	60	25	99	39 »
40 »	100	30	67	3	8	26	19	72	21	112	40 »
41 »	78	15	61	2	3	17	14	41	26	81	41 »
42 »	77	12	59	6	3	20	19	53	21	93	42 »
43 »	88	19	64	5	7	21	10	70	20	100	43 »
44 »	76	5	67	4	8	10	13	34	15	62	44 »
45 »	105	29	70	6	9	30	27	72	19	118	45 »
46 »	70	16	52	2	3	23	16	40	12	68	46 »
47 »	60	11	46	3	9	18	20	56	11	87	47 »
48 »	72	10	57	5	8	24	27	51	15	93	48 »
49 »	58	11	38	9	8	22	30	42	16	88	49 »
50 »	83	15	56	12	9	25	32	39	24	95	50 »
51 »	59	10	38	11	9	19	18	40	11	69	51 »
52 »	55	8	42	5	7	21	18	37	11	66	52 »
53 »	55	8	43	4	7	21	20	29	10	59	53 »
54 »	57	5	42	10	8	19	21	29	8	58	54 »
55 »	63	16	37	10	10	17	22	27	10	59	55 »
56 »	58	7	40	11	6	23	24	30	4	58	56 »
57 »	45	7	34	4	6	21	24	32	14	70	57 »
58 »	57	9	41	7	6	16	25	15	9	49	58 »
59 »	39	6	25	8	10	16	19	11	7	37	59 »
60 »	57	3	38	16	10	29	32	20	5	57	60 »
61 »	12	1	11	—	5	16	21	10	10	41	61 »
62 »	32	2	27	3	4	6	15	9	4	28	62 »
63 »	26	2	20	4	4	16	28	12	4	44	63 »
64 »	29	4	21	4	2	8	22	11	4	37	64 »
65 »	31	3	17	11	2	16	27	11	9	47	65 »
66 »	21	6	8	7	7	16	16	11	2	29	66 »
67 »	29	3	15	11	2	15	23	9	—	32	67 »
68 »	17	2	10	5	2	15	22	11	3	36	68 »
69 »	15	1	7	7	1	8	18	5	4	27	69 »
70 »	14	1	9	4	3	11	22	11	3	36	70 »
71 »	8	—	6	2	—	12	15	4	3	22	71 »
72 »	14	1	8	5	3	9	20	5	—	25	72 »
73 »	11	—	5	6	2	2	8	3	1	12	73 »
74 »	1	—	1	—	—	7	12	1	2	15	74 »
75 »	16	1	7	8	4	15	17	3	3	23	75 »
76 »	8	1	5	2	1	12	19	1	—	20	76 »
77 »	4	—	2	2	1	9	15	1	—	16	77 »
78 »	4	—	2	2	2	6	15	—	1	16	78 »
79 »	4	1	2	1	—	4	9	—	1	10	79 »
80 »	2	—	2	—	—	10	10	1	1	12	80 »
81 »	—	—	—	—	—	5	7	—	—	7	81 »
82 »	1	—	—	1	—	4	7	1	1	9	82 »
83 »	—	—	—	—	—	4	7	1	—	8	83 »
84 »	—	—	—	—	—	3	4	—	—	4	84 »
85 »	1	—	—	1	—	5	5	—	—	5	85 »
86 »	—	—	—	—	—	2	3	—	—	3	86 »
87 »	—	—	—	—	—	3	3	—	—	3	87 »
88 »	—	—	—	—	—	—	—	—	—	—	88 »
89 »	—	—	—	—	—	—	—	—	—	—	89 »
90 »	—	—	—	—	—	3	4	1	—	5	90 »
91 »	—	—	—	—	—	—	—	—	—	—	91 »
92 »	—	—	—	—	—	—	—	—	—	—	92 »
93 »	—	—	—	—	—	1	1	—	—	1	93 »
94 »	—	—	—	—	—	2	2	—	—	2	94 »
95 »	—	—	—	—	—	—	—	—	—	—	95 »
96 »	—	—	—	—	—	—	—	—	—	—	96 »
97 »	—	—	—	—	—	—	—	—	—	—	97 »
98 »	—	—	—	—	—	—	—	—	—	—	98 »
99 »	—	—	—	—	—	—	—	—	—	—	99 »
100 »	—	—	—	—	—	—	—	—	—	—	100 »
101 »	—	—	—	—	—	—	—	—	—	—	101 »
102 »	—	—	—	—	—	—	—	—	—	—	102 »
103 »	—	—	—	—	—	—	—	—	—	—	103 »
104 »	—	—	—	—	—	—	—	—	—	—	104 »
105 »	—	—	—	—	—	—	—	—	—	—	105 »
No consta..	—	—	—	—	—	—	—	—	—	—	No consta
Totales ..	5,445	3,086	2,106	253	568	1,262	977	2,114	3,116	6,207	

Distrito V **CLASIFICACIÓN POR EDADES Y ESTADO CIVIL** **Barrio 3.°**

EDADES	VARONES					MUJERES					EDADES
	Total	S.	C.	V.	No saben leer y escribir	No saben leer y escribir	V.	C.	S.	Total	
< de 1 año	36	36	—	—	—	—	—	—	27	27	< de 1 año
1 año	24	24	—	—	—	—	—	—	26	26	1 año
2 años	26	26	—	—	—	—	—	—	23	23	2 años
3 »	21	21	—	—	—	—	—	—	16	16	3 »
4 »	19	19	—	—	—	—	—	—	19	19	4 »
5 »	37	37	—	—	—	1	—	—	28	28	5 »
6 »	17	17	—	—	—	—	—	—	29	29	6 »
7 »	21	21	—	—	—	3	—	—	22	22	7 »
8 »	38	38	—	—	—	—	—	—	25	25	8 »
9 »	30	30	—	—	—	—	—	—	30	30	9 »
10 »	27	27	—	—	—	—	—	—	28	28	10 »
11 »	34	34	—	—	—	—	—	—	30	30	11 »
12 »	32	32	—	—	1	—	—	—	32	32	12 »
13 »	38	38	—	—	—	—	—	—	34	34	13 »
14 »	31	31	—	—	—	1	—	—	40	40	14 »
15 »	38	38	—	—	—	—	—	—	41	41	15 »
16 »	44	44	—	—	1	1	—	—	35	35	16 »
17 »	42	42	—	—	—	—	—	—	41	41	17 »
18 »	38	38	—	—	—	—	—	1	42	43	18 »
19 »	36	35	1	—	—	—	1	4	40	45	19 »
20 »	34	33	1	—	—	—	—	12	63	75	20 »
21 »	46	45	1	—	—	—	1	16	48	65	21 »
22 »	37	37	—	—	—	3	—	10	41	51	22 »
23 »	60	51	9	—	2	—	—	23	46	69	23 »
24 »	41	30	10	1	—	3	—	25	47	72	24 »
25 »	52	35	16	1	1	1	1	27	41	69	25 »
26 »	61	41	20	—	1	3	—	29	31	60	26 »
27 »	58	36	22	—	1	1	2	29	47	78	27 »
28 »	54	30	24	—	—	1	2	34	29	65	28 »
29 »	60	31	27	2	—	2	6	32	20	58	29 »
30 »	67	38	29	—	—	6	3	34	29	66	30 »
31 »	47	25	22	—	2	4	3	31	27	61	31 »
32 »	57	35	22	—	—	1	1	27	23	51	32 »
33 »	66	22	40	4	1	2	8	38	21	67	33 »
34 »	57	21	32	4	2	2	5	28	11	44	34 »
35 »	49	19	26	4	1	3	5	28	13	46	35 »
36 »	39	12	24	3	—	1	1	30	14	45	36 »
37 »	39	11	24	4	—	—	2	33	9	44	37 »
38 »	48	16	26	6	—	1	4	22	7	33	38 »
39 »	48	21	22	5	2	—	6	20	8	34	39 »
40 »	50	21	26	3	1	1	7	25	11	43	40 »
41 »	36	13	21	2	1	4	6	21	10	37	41 »
42 »	47	19	25	3	—	2	7	20	11	38	42 »
43 »	37	10	24	3	—	2	4	21	8	33	43 »
44 »	45	14	28	3	—	2	6	22	10	38	44 »
45 »	55	16	33	6	—	4	16	37	18	71	45 »
46 »	31	8	21	2	1	2	2	17	12	31	46 »
47 »	32	6	24	2	2	—	10	16	9	35	47 »
48 »	34	6	25	3	1	1	4	25	10	39	48 »
49 »	29	2	24	3	1	3	7	20	10	37	49 »
50 »	39	9	28	2	—	1	7	25	7	39	50 »
51 »	36	6	27	3	—	1	10	15	4	29	51 »
52 »	33	7	24	2	1	9	11	15	3	29	52 »
53 »	35	5	29	1	1	7	10	21	4	35	53 »
54 »	31	1	26	4	3	—	4	15	4	23	54 »
55 »	33	6	25	2	2	5	10	25	4	39	55 »
56 »	27	6	21	—	1	4	10	14	6	30	56 »
57 »	30	5	22	3	—	4	8	10	4	22	57 »
58 »	25	5	19	1	—	3	8	10	7	25	58 »
59 »	19	—	14	5	1	1	8	6	6	20	59 »
60 »	23	2	16	5	2	7	14	10	6	30	60 »
61 »	12	2	7	3	—	1	6	7	—	13	61 »
62 »	13	2	9	2	1	—	6	7	2	15	62 »
63 »	15	3	7	5	—	6	8	10	4	22	63 »
64 »	13	2	8	3	—	3	5	4	1	10	64 »
65 »	19	2	15	2	—	5	17	3	4	24	65 »
66 »	17	2	15	—	1	4	9	4	—	13	66 »
67 »	6	—	3	3	1	1	2	1	2	5	67 »
68 »	8	—	8	—	—	2	8	3	3	14	68 »
69 »	6	2	2	2	1	5	11	4	3	18	69 »
70 »	8	—	4	4	1	4	12	6	3	21	70 »
71 »	8	1	3	4	1	1	4	2	1	7	71 »
72 »	6	—	4	2	—	1	7	1	2	10	72 »
73 »	—	—	—	—	—	2	5	3	1	9	73 »
74 »	2	—	1	1	—	1	2	2	—	4	74 »
75 »	11	3	4	4	1	3	9	2	1	12	75 »
76 »	5	—	3	2	—	4	6	1	2	12	76 »
77 »	6	—	3	3	1	3	3	1	—	4	77 »
78 »	6	—	4	2	1	3	4	—	—	4	78 »
79 »	8	—	5	3	—	3	6	4	2	12	79 »
80 »	6	1	2	3	1	1	6	—	—	6	80 »
81 »	—	—	—	—	—	2	3	1	—	4	81 »
82 »	1	—	—	1	—	3	1	—	—	1	82 »
83 »	—	—	—	—	—	2	2	3	1	6	83 »
84 »	1	—	—	1	—	1	3	—	—	3	84 »
85 »	—	—	—	—	—	—	2	—	—	2	85 »
86 »	1	1	—	—	—	2	1	—	1	2	86 »
87 »	1	—	—	1	—	—	4	—	—	4	87 »
88 »	—	—	—	—	—	—	—	—	—	—	88 »
89 »	—	—	—	—	—	—	—	—	—	—	89 »
90 »	—	—	—	—	—	—	2	—	—	2	90 »
91 »	—	—	—	—	—	—	—	—	—	—	91 »
92 »	—	—	—	—	—	—	—	—	—	—	92 »
93 »	—	—	—	—	—	—	—	—	—	—	93 »
94 »	—	—	—	—	—	—	—	—	—	—	94 »
95 »	—	—	—	—	—	—	1	—	—	1	95 »
96 »	—	—	—	—	—	—	—	—	—	—	96 »
97 »	—	—	—	—	—	—	—	—	—	—	97 »
98 »	—	—	—	—	—	—	—	—	—	—	98 »
99 »	—	—	—	—	—	—	—	—	—	—	99 »
100 »	—	—	—	—	—	—	—	—	—	—	100 »
101 »	—	—	—	—	—	—	—	—	—	—	101 »
102 »	—	—	—	—	—	—	—	—	—	—	102 »
103 »	—	—	—	—	—	—	—	—	—	—	103 »
104 »	—	—	—	—	—	—	—	—	—	—	104 »
105 »	—	—	—	—	—	—	—	—	—	—	105 »
No consta...	1	1	—	—	—	—	—	—	—	—	No consta
Totales,..	2,556	1,406	1,007	143	43	166	378	992	1,380	2,750	

Distrito V **CLASIFICACIÓN POR EDADES Y ESTADO CIVIL** **Barrio 4.º**

EDADES	VARONES					MUJERES					EDADES
	Total	S.	C.	V.	No saben leer y escribir	No saben leer y escribir	V.	C.	S.	Total	
< de 1 año	31	31	—	—	—	—	—	—	22	22	< de 1 año
1 año	37	37	—	—	—	—	—	—	33	33	1 año
2 años	33	33	—	—	—	—	—	—	25	25	2 años
3 »	24	24	—	—	—	—	—	—	22	22	3 »
4 »	27	27	—	—	—	—	—	—	30	30	4 »
5 »	42	42	—	—	—	3	—	—	34	34	5 »
6 »	29	29	—	—	2	—	—	—	19	19	6 »
7 »	23	23	—	—	1	1	—	—	21	21	7 »
8 »	30	30	—	—	—	1	—	—	28	28	8 »
9 »	37	37	—	—	4	1	—	—	23	23	9 »
10 »	36	36	—	—	2	2	—	—	37	37	10 »
11 »	37	37	—	—	2	2	—	—	27	27	11 »
12 »	36	36	—	—	—	2	—	—	33	33	12 »
13 »	41	41	—	—	1	2	—	—	38	38	13 »
14 »	38	38	—	—	—	—	—	—	32	32	14 »
15 »	40	40	—	—	2	1	—	—	48	48	15 »
16 »	41	41	—	—	1	—	—	—	40	40	16 »
17 »	37	37	—	—	—	—	—	1	36	37	17 »
18 »	47	47	—	—	—	—	—	—	46	46	18 »
19 »	37	37	—	—	—	1	—	1	42	43	19 »
20 »	32	32	—	—	—	4	—	6	47	53	20 »
21 »	31	30	1	—	1	1	—	8	38	46	21 »
22 »	41	38	3	—	1	2	1	11	43	55	22 »
23 »	35	33	2	—	1	3	—	13	37	50	23 »
24 »	37	31	6	—	1	2	2	23	40	65	24 »
25 »	35	29	5	1	—	11	3	29	36	68	25 »
26 »	42	27	14	1	1	3	5	22	27	54	26 »
27 »	40	22	18	—	1	2	2	22	25	49	27 »
28 »	45	23	21	1	—	5	2	40	26	68	28 »
29 »	37	15	22	—	1	8	3	34	28	65	29 »
30 »	37	16	21	—	2	6	3	29	28	60	30 »
31 »	35	12	23	—	—	5	4	25	16	45	31 »
32 »	39	18	21	—	—	3	2	27	15	44	32 »
33 »	45	14	28	3	1	2	7	26	10	43	33 »
34 »	44	18	26	—	1	7	5	25	18	48	34 »
35 »	55	24	31	—	2	9	7	25	26	58	35 »
36 »	38	14	24	—	1	5	7	25	16	48	36 »
37 »	44	11	31	2	2	3	7	22	16	45	37 »
38 »	43	15	27	1	—	3	9	35	18	62	38 »
39 »	41	12	29	—	—	7	5	29	17	51	39 »
40 »	42	8	33	1	1	4	11	29	19	59	40 »
41 »	29	7	22	—	1	2	5	29	13	47	41 »
42 »	37	6	30	1	2	2	3	22	14	39	42 »
43 »	27	11	16	—	2	4	6	22	7	35	43 »
44 »	51	15	35	1	1	8	8	24	13	45	44 »
45 »	57	11	46	—	3	9	9	30	23	62	45 »
46 »	31	8	22	1	—	4	15	16	7	38	46 »
47 »	29	7	21	1	2	4	8	16	7	31	47 »
48 »	30	3	25	2	1	6	10	29	6	45	48 »
49 »	18	4	12	2	2	4	9	21	4	34	49 »
50 »	37	9	27	1	2	4	7	23	11	41	50 »
51 »	29	4	23	2	1	4	7	12	1	20	51 »
52 »	32	8	21	3	4	7	10	13	7	30	52 »
53 »	28	6	19	3	1	3	8	10	3	21	53 »
54 »	18	4	14	—	—	11	10	18	6	34	54 »
55 »	25	5	17	3	2	9	14	18	4	36	55 »
56 »	28	4	20	4	2	7	12	13	6	31	56 »
57 »	24	4	17	3	2	5	6	12	3	21	57 »
58 »	23	5	17	1	2	3	7	7	6	20	58 »
59 »	25	3	16	6	2	6	13	8	1	22	59 »
60 »	26	6	15	5	—	5	16	10	5	31	60 »
61 »	18	3	14	1	1	4	11	11	6	28	61 »
62 »	15	—	10	5	—	8	13	9	3	25	62 »
63 »	13	2	10	1	—	6	11	10	1	22	63 »
64 »	15	1	14	—	—	8	14	4	2	20	64 »
65 »	17	—	14	3	—	4	9	9	2	20	65 »
66 »	9	—	6	3	2	6	11	7	2	20	66 »
67 »	4	—	2	2	1	7	10	6	1	17	67 »
68 »	8	2	4	2	—	5	12	—	—	12	68 »
69 »	7	1	5	1	—	4	9	1	3	13	69 »
70 »	10	1	8	1	—	2	6	—	—	6	70 »
71 »	8	2	4	2	1	4	3	3	3	9	71 »
72 »	4	1	1	2	1	3	6	2	—	8	72 »
73 »	7	1	4	2	3	2	5	1	1	7	73 »
74 »	1	1	—	—	—	6	5	2	1	8	74 »
75 »	4	—	4	—	—	6	8	1	—	9	75 »
76 »	3	—	1	2	—	1	4	—	1	5	76 »
77 »	1	—	—	1	—	3	9	—	—	9	77 »
78 »	3	1	1	1	—	—	4	—	—	4	78 »
79 »	1	1	—	—	—	1	5	1	—	6	79 »
80 »	3	—	2	1	1	1	2	—	—	2	80 »
81 »	—	—	—	—	—	1	4	—	—	4	81 »
82 »	—	—	—	—	—	2	2	—	1	3	82 »
83 »	1	—	1	—	—	1	—	1	—	1	83 »
84 »	1	—	—	1	1	2	4	—	—	4	84 »
85 »	—	—	—	—	—	1	4	—	—	4	85 »
86 »	—	—	—	—	—	1	1	—	—	1	86 »
87 »	1	—	—	1	—	—	—	1	—	1	87 »
88 »	2	—	—	2	2	—	—	—	—	—	88 »
89 »	2	—	1	1	—	1	2	—	—	2	89 »
90 »	—	—	—	—	—	1	1	1	—	2	90 »
91 »	—	—	—	—	—	—	—	—	—	—	91 »
92 »	—	—	—	—	—	—	—	—	—	—	92 »
93 »	—	—	—	—	—	—	—	—	—	—	93 »
94 »	—	—	—	—	—	1	1	—	—	1	94 »
95 »	—	—	—	—	—	—	—	—	—	—	95 »
96 »	—	—	—	—	—	—	—	—	—	—	96 »
97 »	—	—	—	—	—	—	—	—	—	—	97 »
98 »	—	—	—	—	—	—	1	—	—	1	98 »
99 »	—	—	—	—	—	—	—	—	—	—	99 »
100 »	—	—	—	—	—	—	—	—	—	—	100 »
101 »	—	—	—	—	—	—	—	—	—	—	101 »
102 »	—	—	—	—	—	—	—	—	—	—	102 »
103 »	—	—	—	—	—	—	—	—	—	—	103 »
104 »	—	—	—	—	—	—	—	—	—	—	104 »
105 »	—	—	—	—	—	—	—	—	—	—	105 »
No consta..	5	1	3	1	1	5	6	2	10	18	No consta.
Totales...	2,308	1,293	930	85	78	315	451	982	1,366	2,749	

Distrito V **CLASIFICACIÓN POR EDADES Y ESTADO CIVIL** **Barrio 5.°**

EDADES	VARONES					MUJERES					EDADES
	Total	S.	C.	V.	No saben leer y escribir	No saben leer y escribir	V.	C.	S.	Total	
< de 1 año	44	44	—	—	—	—	—	—	49	49	< de 1 año
1 año	29	29	—	—	—	—	—	—	42	42	1 año
2 años	37	37	—	—	—	—	—	—	37	37	2 años
3 »	44	44	—	—	—	—	—	—	30	30	3 »
4 »	44	44	—	—	—	—	—	—	28	28	4 »
5 »	58	58	—	—	25	23	—	—	52	52	5 »
6 »	22	22	—	—	13	3	—	—	26	26	6 »
7 »	38	38	—	—	11	4	—	—	24	24	7 »
8 »	45	45	—	—	10	6	—	—	34	34	8 »
9 »	49	49	—	—	2	4	—	—	49	49	9 »
10 »	57	57	—	—	6	2	—	—	46	46	10 »
11 »	46	46	—	—	2	4	—	—	58	58	11 »
12 »	54	54	—	—	13	3	—	—	46	46	12 »
13 »	54	54	—	—	—	2	—	—	44	44	13 »
14 »	59	59	—	—	4	1	—	—	46	46	14 »
15 »	57	57	—	—	2	1	—	—	66	66	15 »
16 »	40	40	—	—	—	3	—	—	61	61	16 »
17 »	61	61	—	—	2	5	—	—	65	65	17 »
18 »	53	53	—	—	1	1	—	2	61	63	18 »
19 »	56	56	—	—	2	—	—	4	64	68	19 »
20 »	58	58	—	—	2	5	—	7	68	75	20 »
21 »	41	40	1	—	—	3	—	5	71	76	21 »
22 »	62	58	4	—	—	2	—	9	52	61	22 »
23 »	72	67	4	1	—	1	1	17	56	74	23 »
24 »	44	36	8	—	—	7	—	27	61	88	24 »
25 »	57	44	13	—	—	2	3	19	42	64	25 »
26 »	44	32	12	—	—	6	3	38	37	78	26 »
27 »	43	29	14	—	2	4	4	27	32	63	27 »
28 »	61	29	32	—	1	8	2	46	37	85	28 »
29 »	50	16	34	—	2	7	3	33	30	66	29 »
30 »	53	22	30	1	1	9	4	51	26	81	30 »
31 »	48	22	25	1	1	4	1	39	12	52	31 »
32 »	54	15	37	2	3	7	2	37	24	63	32 »
33 »	67	28	39	—	6	12	6	45	18	69	33 »
34 »	48	12	36	—	—	4	6	41	8	55	34 »
35 »	66	15	49	2	1	7	5	41	22	68	35 »
36 »	45	13	31	1	1	12	8	54	11	73	36 »
37 »	60	15	44	1	2	4	2	45	18	65	37 »
38 »	51	8	40	3	1	10	10	45	19	74	38 »
39 »	57	11	41	5	1	8	7	43	14	64	39 »
40 »	70	19	49	2	2	14	10	43	16	69	40 »
41 »	54	9	45	—	2	4	9	26	14	49	41 »
42 »	61	13	46	2	4	11	9	41	9	59	42 »
43 »	46	12	34	—	2	7	9	39	16	64	43 »
44 »	44	6	36	2	4	10	10	43	8	61	44 »
45 »	57	16	40	1	3	11	12	45	11	68	45 »
46 »	58	9	47	2	3	5	5	28	14	47	46 »
47 »	46	10	34	2	3	7	16	27	5	48	47 »
48 »	46	9	35	2	6	9	10	33	9	52	48 »
49 »	45	7	37	1	1	9	16	22	7	45	49 »
50 »	49	10	37	2	4	10	14	29	8	51	50 »
51 »	47	6	33	8	3	9	11	31	7	49	51 »
52 »	38	9	25	4	4	10	14	19	12	45	52 »
53 »	35	4	28	3	1	8	9	25	7	41	53 »
54 »	33	6	26	1	4	7	8	17	9	34	54 »
55 »	43	12	30	1	5	12	13	19	16	48	55 »
56 »	38	7	29	2	6	11	13	27	3	43	56 »
57 »	32	4	27	1	1	14	18	26	10	54	57 »
58 »	38	6	29	3	2	12	12	12	9	33	58 »
59 »	26	6	19	1	2	6	19	13	3	35	59 »
60 »	34	2	25	7	5	13	19	16	17	52	60 »
61 »	26	1	21	4	3	5	9	7	3	19	61 »
62 »	17	1	16	—	4	6	11	15	5	31	62 »
63 »	27	3	22	2	1	2	10	15	1	26	63 »
64 »	21	3	17	1	1	10	16	8	3	27	64 »
65 »	24	3	18	3	3	7	19	8	9	36	65 »
66 »	19	1	10	8	5	7	13	9	1	23	66 »
67 »	15	2	7	6	2	10	15	11	2	28	67 »
68 »	13	3	7	3	2	5	15	3	1	19	68 »
69 »	16	2	8	6	4	6	18	4	2	24	69 »
70 »	12	—	9	3	1	9	21	7	2	30	70 »
71 »	14	4	9	1	3	6	12	4	1	17	71 »
72 »	11	—	8	3	1	6	13	7	—	20	72 »
73 »	8	—	5	3	1	6	16	4	3	23	73 »
74 »	11	1	4	6	1	4	13	3	1	17	74 »
75 »	8	2	2	4	—	6	15	—	2	17	75 »
76 »	7	—	5	2	—	7	11	2	2	15	76 »
77 »	2	—	—	2	—	6	8	2	3	13	77 »
78 »	7	1	2	4	1	5	5	1	1	7	78 »
79 »	3	—	2	1	1	—	4	1	—	5	79 »
80 »	5	1	1	3	2	2	4	—	—	4	80 »
81 »	4	1	1	2	1	3	4	—	1	5	81 »
82 »	—	—	—	—	—	3	5	—	2	7	82 »
83 »	—	—	—	—	—	—	—	—	—	—	83 »
84 »	—	—	—	—	—	3	2	—	1	3	84 »
85 »	1	—	1	—	—	1	3	—	—	3	85 »
86 »	—	—	—	—	—	2	3	—	—	3	86 »
87 »	—	—	—	—	—	1	2	—	—	2	87 »
88 »	—	—	—	—	—	2	2	—	—	2	88 »
89 »	—	—	—	—	—	3	3	—	—	3	89 »
90 »	—	—	—	—	—	—	—	—	—	—	90 »
91 »	—	—	—	—	—	—	—	—	—	—	91 »
92 »	—	—	—	—	—	—	—	—	—	—	92 »
93 »	—	—	—	—	—	—	1	—	—	1	93 »
94 »	—	—	—	—	—	1	1	—	—	1	94 »
95 »	1	—	—	1	—	—	—	—	—	—	95 »
96 »	—	—	—	—	—	—	—	—	—	—	96 »
97 »	—	—	—	—	—	—	—	—	—	—	97 »
98 »	—	—	—	—	—	—	—	—	—	—	98 »
99 »	—	—	—	—	—	—	—	—	—	—	99 »
100 »	—	—	—	—	—	—	—	—	—	—	100 »
101 »	—	—	—	—	—	—	—	—	—	—	101 »
102 »	—	—	—	—	—	—	—	—	—	—	102 »
103 »	—	—	—	—	—	—	—	—	—	—	103 »
104 »	—	—	—	—	—	—	—	—	—	—	104 »
105 »	—	—	—	—	—	—	—	—	—	—	105 »
No consta..	—	—	—	—	—	—	—	—	—	—	No consta.
Totales ..	3,240	1,728	1,380	132	221	517	597	1,367	1,842	3,806	

Distrito V — CLASIFICACIÓN POR EDADES Y ESTADO CIVIL — Barrio 6.°

EDADES	VARONES					MUJERES					EDADES
	Total	S.	C.	V.	No saben leer y escribir	No saben leer y escribir	V.	C.	S.	Total	
< de 1 año	13	13	—	—	—	—	—	—	24	24	< de 1 año
1 año	15	15	—	—	—	—	—	—	17	17	1 año
2 años	19	19	—	—	—	—	—	—	17	17	2 años
3 »	18	18	—	—	—	—	—	—	17	17	3 »
4 »	17	17	—	—	—	—	—	—	20	20	4 »
5 »	11	11	—	—	2	7	—	—	25	25	5 »
6 »	3	3	—	—	1	1	—	—	10	10	6 »
7 »	13	13	—	—	5	1	—	—	8	8	7 »
8 »	19	19	—	—	2	1	—	—	16	16	8 »
9 »	18	18	—	—	1	1	—	—	19	19	9 »
10 »	11	11	—	—	—	—	—	—	23	23	10 »
11 »	20	20	—	—	—	—	—	—	14	14	11 »
12 »	16	16	—	—	—	1	—	—	24	24	12 »
13 »	20	20	—	—	—	—	—	—	26	26	13 »
14 »	26	26	—	—	—	4	—	—	24	24	14 »
15 »	19	19	—	—	—	—	—	—	27	27	15 »
16 »	22	22	—	—	1	—	—	—	30	30	16 »
17 »	24	24	—	—	—	1	—	—	21	21	17 »
18 »	17	17	—	—	—	—	—	2	34	36	18 »
19 »	18	18	—	—	1	—	—	—	43	43	19 »
20 »	31	31	—	—	—	—	—	2	31	33	20 »
21 »	40	39	1	—	—	—	—	4	35	39	21 »
22 »	26	26	—	—	—	—	—	8	31	39	22 »
23 »	32	25	7	—	—	—	1	13	31	45	23 »
24 »	17	11	6	—	—	3	—	13	33	46	24 »
25 »	29	20	8	1	—	—	1	17	17	35	25 »
26 »	19	10	9	—	—	—	—	22	16	38	26 »
27 »	24	11	13	—	—	1	—	12	26	38	27 »
28 »	18	10	8	—	—	2	—	21	18	39	28 »
29 »	31	9	22	—	—	2	2	19	14	35	29 »
30 »	27	13	14	—	1	1	1	25	6	32	30 »
31 »	29	11	18	—	—	1	1	28	6	35	31 »
32 »	26	6	20	—	—	—	1	21	6	28	32 »
33 »	37	10	26	1	—	3	1	22	12	35	33 »
34 »	32	6	24	2	—	1	—	28	11	39	34 »
35 »	39	13	26	—	—	1	5	24	8	37	35 »
36 »	25	7	17	1	1	1	3	28	4	35	36 »
37 »	26	7	19	—	—	—	5	19	4	28	37 »
38 »	37	5	31	1	—	1	3	24	11	38	38 »
39 »	27	5	21	1	—	2	2	31	6	39	39 »
40 »	30	6	23	1	—	2	2	25	6	33	40 »
41 »	30	5	24	1	—	—	4	23	1	28	41 »
42 »	19	1	18	—	—	1	2	18	6	26	42 »
43 »	27	7	19	1	2	3	3	21	8	32	43 »
44 »	19	2	16	1	—	3	2	13	4	19	44 »
45 »	33	4	29	—	1	6	5	23	7	35	45 »
46 »	25	5	19	1	1	—	1	10	9	20	46 »
47 »	20	5	12	3	—	2	3	12	6	21	47 »
48 »	24	5	16	3	1	6	7	16	6	29	48 »
49 »	30	4	23	3	—	3	5	14	6	25	49 »
50 »	31	3	26	2	—	3	8	16	8	32	50 »
51 »	16	2	13	1	—	5	7	9	3	19	51 »
52 »	19	1	16	2	1	2	11	5	10	26	52 »
53 »	14	1	11	2	—	—	4	13	2	19	53 »
54 »	15	—	15	—	—	2	5	9	7	21	54 »
55 »	27	2	18	7	—	5	7	15	3	25	55 »
56 »	25	3	20	2	1	3	3	12	1	16	56 »
57 »	17	3	12	2	—	2	9	10	7	26	57 »
58 »	23	2	16	5	—	—	8	7	3	18	58 »
59 »	11	2	9	—	1	1	11	4	—	15	59 »
60 »	17	—	13	4	1	8	13	12	8	33	60 »
61 »	13	3	7	3	2	1	9	6	—	15	61 »
62 »	11	1	8	2	—	4	13	4	5	22	62 »
63 »	15	2	9	4	—	2	10	7	—	17	63 »
64 »	5	—	5	—	—	3	9	6	3	18	64 »
65 »	13	—	11	2	1	6	9	6	5	20	65 »
66 »	6	1	3	2	—	3	1	6	3	10	66 »
67 »	10	1	5	4	—	4	6	4	—	10	67 »
68 »	9	1	5	3	—	3	9	—	2	11	68 »
69 »	4	1	3	—	—	8	10	3	1	14	69 »
70 »	7	—	6	1	—	4	9	3	1	13	70 »
71 »	3	—	1	2	—	—	3	2	1	6	71 »
72 »	8	1	4	3	—	1	5	1	1	7	72 »
73 »	4	—	2	2	1	—	2	—	—	2	73 »
74 »	4	—	1	3	—	4	6	1	1	8	74 »
75 »	2	—	1	1	—	2	5	1	3	9	75 »
76 »	1	—	1	—	—	2	8	—	1	9	76 »
77 »	1	—	1	—	—	1	3	1	1	5	77 »
78 »	2	—	2	—	1	1	1	—	—	1	78 »
79 »	2	—	2	—	—	3	2	1	—	3	79 »
80 »	3	1	2	—	—	2	3	—	1	4	80 »
81 »	—	—	—	—	—	1	1	—	—	1	81 »
82 »	—	—	—	—	—	2	2	—	3	5	82 »
83 »	1	—	1	—	—	—	1	—	—	1	83 »
84 »	—	—	—	—	—	—	—	—	—	—	84 »
85 »	2	—	2	—	1	—	1	—	—	1	85 »
86 »	—	—	—	—	—	—	—	—	—	—	86 »
87 »	1	—	1	—	1	—	1	—	—	1	87 »
88 »	—	—	—	—	—	—	1	—	—	1	88 »
89 »	—	—	—	—	—	—	—	—	—	—	89 »
90 »	—	—	—	—	—	—	—	—	—	—	90 »
91 »	—	—	—	—	—	—	—	—	—	—	91 »
92 »	—	—	—	—	—	—	—	—	—	—	92 »
93 »	—	—	—	—	—	—	—	—	—	—	93 »
94 »	—	—	—	—	—	—	—	—	—	—	94 »
95 »	—	—	—	—	—	—	—	—	—	—	95 »
96 »	—	—	—	—	—	—	—	—	—	—	96 »
97 »	—	—	—	—	—	—	—	—	—	—	97 »
98 »	—	—	—	—	—	—	—	—	—	—	98 »
99 »	—	—	—	—	—	—	—	—	—	—	99 »
100 »	—	—	—	—	—	—	—	—	—	—	100 »
101 »	—	—	—	—	—	—	—	—	—	—	101 »
102 »	—	—	—	—	—	—	—	—	—	—	102 »
103 »	—	—	—	—	—	—	—	—	—	—	103 »
104 »	—	—	—	—	—	—	—	—	—	—	104 »
105 »	—	—	—	—	—	—	—	—	—	—	105 »
No consta...	1	1	—	—	—	—	1	4	1	6	No consta
Totales...	1,511	690	741	80	31	150	277	726	909	1,912	

Distrito V **CLASIFICACIÓN POR EDADES Y ESTADO CIVIL** **Barrio 7.°**

EDADES	VARONES					MUJERES					EDADES
	Total	S.	C.	V.	No saben leer y escribir	No saben leer y escribir	V.	C.	S.	Total	
< de 1 año	21	21	—	—	—	—	—	—	24	24	< de 1 año
1 año	23	23	—	—	—	—	—	—	24	24	1 año
2 años	26	26	—	—	—	—	—	—	25	25	2 años
3 »	23	23	—	—	—	—	—	—	21	21	3 »
4 »	20	20	—	—	—	—	—	—	20	20	4 »
5 »	30	30	—	—	20	14	—	—	26	26	5 »
6 »	19	19	—	—	9	8	—	—	19	19	6 »
7 »	15	15	—	—	3	4	—	—	23	23	7 »
8 »	23	23	—	—	1	5	—	—	35	35	8 »
9 »	23	23	—	—	2	2	—	—	38	38	9 »
10 »	36	36	—	—	—	2	—	—	33	33	10 »
11 »	27	27	—	—	—	—	—	—	42	42	11 »
12 »	30	30	—	—	—	—	—	—	36	36	12 »
13 »	28	28	—	—	—	—	—	—	56	56	13 »
14 »	41	41	—	—	—	—	—	—	42	42	14 »
15 »	33	33	—	—	—	—	—	—	54	54	15 »
16 »	41	41	—	—	—	—	—	—	50	50	16 »
17 »	33	33	—	—	—	—	—	—	55	55	17 »
18 »	32	32	—	—	—	—	—	1	52	53	18 »
19 »	51	51	—	—	—	1	—	3	53	56	19 »
20 »	51	51	—	—	—	—	—	—	59	59	20 »
21 »	46	45	1	—	—	—	—	2	54	56	21 »
22 »	26	25	1	—	—	1	—	7	48	55	22 »
23 »	33	32	1	—	—	—	—	12	46	58	23 »
24 »	57	51	6	—	—	—	—	14	38	52	24 »
25 »	60	49	11	—	—	—	—	26	44	70	25 »
26 »	46	36	10	—	—	—	—	29	35	64	26 »
27 »	49	41	8	—	—	1	—	26	26	52	27 »
28 »	49	30	18	1	—	—	—	26	25	51	28 »
29 »	53	30	23	—	—	1	1	30	25	56	29 »
30 »	52	26	26	—	—	1	2	24	31	57	30 »
31 »	43	19	24	—	—	2	2	17	28	47	31 »
32 »	31	9	22	—	—	—	—	30	27	57	32 »
33 »	33	15	18	—	—	3	6	32	23	61	33 »
34 »	32	15	17	—	—	—	1	24	18	43	34 »
35 »	50	14	34	2	1	2	3	33	32	68	35 »
36 »	42	8	32	2	—	—	1	33	19	53	36 »
37 »	44	12	32	—	—	—	5	29	17	51	37 »
38 »	32	7	25	—	1	1	4	29	25	58	38 »
39 »	49	11	38	—	—	4	8	30	19	57	39 »
40 »	42	9	32	1	2	1	6	32	28	66	40 »
41 »	33	5	27	1	—	1	5	24	19	48	41 »
42 »	36	2	32	2	—	3	7	32	18	57	42 »
43 »	43	9	34	—	—	3	4	24	13	41	43 »
44 »	33	6	25	2	—	3	2	31	20	53	44 »
45 »	44	10	34	—	1	1	15	34	25	74	45 »
46 »	24	3	21	—	—	2	3	27	15	45	46 »
47 »	32	6	23	3	—	1	9	24	15	48	47 »
48 »	36	6	28	2	—	2	5	26	18	49	48 »
49 »	34	4	27	3	—	1	7	24	14	45	49 »
50 »	44	4	39	1	2	4	6	35	21	62	50 »
51 »	36	6	29	1	—	—	12	25	12	49	51 »
52 »	29	7	20	2	—	4	8	28	23	59	52 »
53 »	21	2	16	3	—	3	8	26	17	51	53 »
54 »	31	4	26	1	—	1	7	13	8	28	54 »
55 »	44	8	32	4	1	4	18	25	19	62	55 »
56 »	30	3	24	3	—	1	7	12	10	29	56 »
57 »	33	6	25	2	—	3	20	20	15	55	57 »
58 »	33	6	24	3	—	1	15	10	11	36	58 »
59 »	27	4	17	6	1	3	9	16	16	41	59 »
60 »	23	4	18	1	—	3	20	13	5	38	60 »
61 »	24	5	18	1	—	3	10	12	13	35	61 »
62 »	34	7	23	4	—	3	12	16	17	45	62 »
63 »	25	6	19	—	—	—	11	12	10	33	63 »
64 »	14	1	11	2	—	6	17	6	16	39	64 »
65 »	26	6	15	5	—	6	22	9	16	47	65 »
66 »	20	2	15	3	—	4	15	8	12	35	66 »
67 »	19	2	14	3	2	1	11	8	8	27	67 »
68 »	14	4	7	3	—	6	22	2	8	32	68 »
69 »	14	1	9	4	—	6	13	8	4	25	69 »
70 »	9	—	4	5	—	4	20	4	12	36	70 »
71 »	13	—	8	5	1	4	21	4	7	32	71 »
72 »	3	1	2	—	—	3	11	4	11	26	72 »
73 »	8	3	3	2	—	5	21	4	4	29	73 »
74 »	2	—	2	—	—	5	14	2	3	19	74 »
75 »	10	1	2	7	—	2	11	—	7	18	75 »
76 »	6	—	5	1	—	1	7	3	1	11	76 »
77 »	7	—	5	2	—	4	10	1	1	12	77 »
78 »	2	—	2	—	—	3	17	—	2	19	78 »
79 »	6	—	3	3	—	1	8	—	1	9	79 »
80 »	—	—	—	—	—	—	2	—	2	4	80 »
81 »	1	—	—	1	—	—	5	—	3	8	81 »
82 »	2	—	—	2	—	1	3	—	3	6	82 »
83 »	1	—	—	1	—	2	5	—	1	6	83 »
84 »	2	—	—	2	—	4	7	1	1	9	84 »
85 »	—	—	—	—	—	1	2	—	—	2	85 »
86 »	1	—	—	1	—	4	7	—	—	7	86 »
87 »	—	—	—	—	—	1	3	—	1	4	87 »
88 »	—	—	—	—	—	—	—	—	1	1	88 »
89 »	3	—	—	3	—	—	1	—	—	1	89 »
90 »	—	—	—	—	—	1	1	—	—	1	90 »
91 »	—	—	—	—	—	—	—	—	—	—	91 »
92 »	—	—	—	—	—	—	—	—	—	—	92 »
93 »	—	—	—	—	—	—	—	—	—	—	93 »
94 »	—	—	—	—	—	—	1	—	—	1	94 »
95 »	—	—	—	—	—	—	—	—	—	—	95 »
96 »	—	—	—	—	—	—	—	—	—	—	96 »
97 »	—	—	—	—	—	—	—	—	—	—	97 »
98 »	—	—	—	—	—	—	—	—	—	—	98 »
99 »	—	—	—	—	—	—	—	—	—	—	99 »
100 »	—	—	—	—	—	—	—	—	—	—	100 »
101 »	—	—	—	—	—	—	—	—	—	—	101 »
102 »	—	—	—	—	—	—	—	—	—	—	102 »
103 »	—	—	—	—	—	—	—	—	—	—	103 »
104 »	—	—	—	—	—	—	—	—	—	—	104 »
105 »	—	—	—	—	—	—	—	—	—	—	105 »
No consta...	1	1	—	—	—	—	2	4	5	11	No consta
Totales ..	2,428	1,255	1,067	106	47	178	538	1,066	1,879	3,483	

Distrito V **CLASIFICACIÓN POR EDADES Y ESTADO CIVIL** **Barrio 8.°**

EDADES	VARONES					MUJERES					EDADES
	Total	S.	C.	V.	No saben leer y escribir	No saben leer y escribir	V.	C.	S.	Total	
< de 1 año	24	24	—	—	—	—	—	—	31	31	< de 1 año
1 año	23	23	—	—	—	—	—	—	28	28	1 año
2 años	32	32	—	—	—	—	—	—	26	26	2 años
3 »	24	24	—	—	—	—	—	—	20	20	3 »
4 »	31	31	—	—	—	—	—	—	23	23	4 »
5 »	42	42	—	—	19	15	—	—	27	27	5 »
6 »	16	16	—	—	6	6	—	—	10	10	6 »
7 »	17	17	—	—	5	2	—	—	19	19	7 »
8 »	22	22	—	—	1	—	—	—	28	28	8 »
9 »	33	33	—	—	—	—	—	—	28	28	9 »
10 »	35	35	—	—	1	2	—	—	30	30	10 »
11 »	37	37	—	—	—	1	—	—	31	31	11 »
12 »	41	41	—	—	1	1	—	—	17	17	12 »
13 »	48	48	—	—	—	—	—	—	31	31	13 »
14 »	40	40	—	—	—	1	—	—	43	43	14 »
15 »	34	34	—	—	—	—	—	—	42	42	15 »
16 »	32	32	—	—	—	—	—	—	55	55	16 »
17 »	48	48	—	—	—	1	—	1	55	56	17 »
18 »	55	55	—	—	—	2	—	1	62	63	18 »
19 »	45	45	—	—	—	2	—	3	68	71	19 »
20 »	52	52	—	—	—	1	—	4	88	92	20 »
21 »	40	40	—	—	—	1	—	3	52	55	21 »
22 »	51	48	3	—	—	—	—	8	69	77	22 »
23 »	45	42	3	—	—	2	—	6	71	77	23 »
24 »	41	37	4	—	—	—	—	17	60	77	24 »
25 »	48	41	7	—	1	2	2	19	44	65	25 »
26 »	51	45	6	—	1	1	—	23	45	68	26 »
27 »	50	32	18	—	—	3	2	23	33	58	27 »
28 »	58	47	11	—	—	1	1	14	48	63	28 »
29 »	51	32	19	—	—	3	6	21	41	68	29 »
30 »	54	33	21	—	—	3	3	34	40	77	30 »
31 »	47	30	17	—	—	—	4	28	28	60	31 »
32 »	45	35	9	1	1	—	6	29	26	61	32 »
33 »	51	23	28	—	—	2	2	22	25	49	33 »
34 »	41	21	20	—	—	2	6	28	13	47	34 »
35 »	55	25	30	—	—	3	10	21	32	63	35 »
36 »	50	25	25	—	1	1	4	34	33	71	36 »
37 »	58	24	34	—	1	2	4	38	27	69	37 »
38 »	46	19	26	1	—	5	3	42	35	80	38 »
39 »	46	14	31	1	—	2	4	38	18	60	39 »
40 »	51	20	31	—	—	4	13	33	25	71	40 »
41 »	54	21	33	—	1	1	7	28	14	49	41 »
42 »	52	19	30	3	—	1	1	31	12	44	42 »
43 »	54	21	32	1	—	4	6	43	12	61	43 »
44 »	45	6	37	2	—	1	10	34	13	57	44 »
45 »	58	13	44	1	3	4	11	53	22	86	45 »
46 »	54	17	36	1	2	2	4	17	13	34	46 »
47 »	57	13	44	—	1	1	10	29	13	52	47 »
48 »	59	14	45	—	1	4	9	22	16	47	48 »
49 »	61	16	41	4	—	3	14	30	13	57	49 »
50 »	54	20	32	2	—	3	11	34	14	59	50 »
51 »	36	8	27	1	—	2	10	18	8	36	51 »
52 »	53	14	36	3	—	5	10	21	8	39	52 »
53 »	38	17	17	4	—	4	11	31	8	50	53 »
54 »	24	6	17	1	—	1	12	12	5	29	54 »
55 »	37	10	27	—	—	10	11	24	7	42	55 »
56 »	32	9	21	2	2	3	9	13	5	27	56 »
57 »	45	8	35	2	—	7	15	23	9	47	57 »
58 »	36	14	20	2	2	6	11	15	12	38	58 »
59 »	30	7	19	4	—	3	10	23	3	36	59 »
60 »	23	4	17	2	2	5	15	17	11	43	60 »
61 »	33 1	10	21	2	—	3	12	23	5	40	61 »
62 »	31	8	22	1	1	5	14	15	6	35	62 »
63 »	24	5	17	2	2	4	20	9	4	33	63 »
64 »	27	2	21	4	2	4	13	9	4	26	64 »
65 »	24	4	15	5	—	3	13	7	4	24	65 »
66 »	17	2	15	—	1	3	18	11	2	31	66 »
67 »	20	4	12	4	2	4	23	10	2	35	67 »
68 »	29	7	14	8	2	3	12	8	8	28	68 »
69 »	13	1	9	3	—	3	17	7	1	25	69 »
70 »	15	1	12	2	2	11	21	5	12	38	70 »
71 »	12	2	8	2	—	3	9	4	3	16	71 »
72 »	16	3	11	2	1	1	11	8	3	22	72 »
73 »	9	—	7	2	—	4	16	8	1	25	73 »
74 »	8	1	5	2	—	6	17	2	2	21	74 »
75 »	16	4	8	4	—	8	19	4	1	24	75 »
76 »	9	2	3	4	—	3	11	3	—	14	76 »
77 »	10	3	3	4	—	1	7	3	2	12	77 »
78 »	4	—	4	—	—	2	8	1	—	9	78 »
79 »	4	—	3	1	—	1	5	1	—	6	79 »
80 »	10	—	2	8	1	1	6	1	—	7	80 »
81 »	—	—	—	—	—	1	1	—	2	3	81 »
82 »	1	—	1	—	—	—	1	—	1	2	82 »
83 »	3	—	2	1	—	4	2	—	4	6	83 »
84 »	2	—	1	1	—	1	2	2	—	4	84 »
85 »	1	—	—	1	—	1	2	—	2	4	85 »
86 »	—	—	—	—	—	—	4	—	—	4	86 »
87 »	1	—	—	1	—	1	1	—	—	1	87 »
88 »	—	—	—	—	—	1	2	—	2	4	88 »
89 »	—	—	—	—	—	—	—	—	—	—	89 »
90 »	—	—	—	—	—	—	—	—	—	—	90 »
91 »	—	—	—	—	—	—	2	—	—	2	91 »
92 »	—	—	—	—	—	—	—	—	—	—	92 »
93 »	—	—	—	—	—	—	—	—	—	—	93 »
94 »	—	—	—	—	—	—	—	—	—	—	94 »
95 »	—	—	—	—	—	—	—	—	—	—	95 »
96 »	—	—	—	—	—	—	—	—	—	—	96 »
97 »	—	—	—	—	—	—	—	—	—	—	97 »
98 »	—	—	—	—	—	—	—	—	—	—	98 »
99 »	—	—	—	—	—	—	—	—	—	—	99 »
100 »	—	—	—	—	—	—	—	—	—	—	100 »
101 »	—	—	—	—	—	—	—	—	—	—	101 »
102 »	—	—	—	—	—	—	—	—	—	—	102 »
103 »	—	—	—	—	—	—	—	—	—	—	103 »
104 »	—	—	—	—	—	—	—	—	—	—	104 »
105 »	—	—	—	—	—	—	—	—	—	—	105 »
No consta...	16	14	1	1	—	—	2	6	20	28	No consta.
Totales...	2,967	1,694	1,170	103	66	223	558	1,155	1,836	3,549	

Distrito V — CLASIFICACIÓN POR EDADES Y ESTADO CIVIL — Barrio 9.°

EDADES	VARONES					MUJERES					EDADES
	Total	S.	C.	V.	No saben leer y escribir	No saben leer y escribir	V.	C.	S.	Total	
< de 1 año	27	27	—	—	—	—	—	—	19	19	< de 1 año
1 año	31	31	—	—	—	—	—	—	20	20	1 años
2 años	20	20	—	—	—	—	—	—	29	29	2 años
3	19	19	—	—	—	—	—	—	14	14	3 »
4	19	19	—	—	—	—	—	—	18	18	4 »
5	28	28	—	—	16	10	—	—	25	25	5 »
6	20	20	—	—	3	9	—	—	30	30	6 »
7	50	50	—	—	1	2	—	—	11	11	7 »
8	72	72	—	—	4	5	—	—	30	30	8 »
9	100	100	—	—	1	3	—	—	56	56	9 »
10	106	106	—	—	1	1	—	—	67	67	10 »
11	93	93	—	—	3	2	—	—	84	84	11 »
12	123	123	—	—	—	—	—	—	68	68	12 »
13	99	99	—	—	—	1	—	—	94	94	13 »
14	73	73	—	—	—	—	—	—	63	63	14 »
15	58	58	—	—	—	—	—	—	60	60	15 »
16	46	46	—	—	—	1	—	—	44	44	16 »
17	61	61	—	—	—	—	—	—	50	50	17 »
18	44	44	—	—	—	—	—	1	57	58	18 »
19	43	43	—	—	—	—	—	1	66	67	19 »
20	58	58	—	—	—	2	—	5	60	65	20 »
21	42	41	1	—	—	1	—	4	58	62	21 »
22	31	30	1	—	—	1	—	12	50	62	22 »
23	61	58	2	1	—	—	—	8	62	70	23 »
24	49	43	6	—	—	3	—	14	39	53	24 »
25	59	47	12	—	—	—	2	23	59	84	25 »
26	38	27	11	—	—	1	—	23	38	61	26 »
27	36	20	16	—	1	2	1	24	24	49	27 »
28	49	30	19	—	—	—	2	12	29	43	28 »
29	53	36	17	—	—	2	—	23	27	50	29 »
30	40	26	13	1	—	1	5	34	22	61	30 »
31	35	13	22	—	—	—	2	30	22	54	31 »
32	47	24	23	—	—	—	3	28	14	45	32 »
33	36	11	25	—	—	5	5	40	23	68	33 »
34	42	16	26	—	—	5	4	26	16	46	34 »
35	52	20	32	—	—	1	3	25	13	41	35 »
36	50	15	35	—	—	1	6	28	16	50	36 »
37	33	9	21	3	1	3	2	36	18	56	37 »
38	43	16	27	—	1	2	4	16	21	41	38 »
39	35	12	23	—	—	6	2	23	18	43	39 »
40	45	10	33	2	2	5	7	36	13	56	40 »
41	32	8	22	2	—	3	6	35	5	46	41 »
42	39	11	28	—	—	4	3	16	15	34	42 »
43 »	34	10	24	—	—	7	10	30	19	59	43 »
44 »	30	9	19	2	1	3	8	21	15	44	44 »
45 »	48	15	31	2	1	3	15	25	14	54	45 »
46 »	27	8	17	2	4	4	1	18	10	29	46 »
47 »	33	8	23	2	—	7	8	25	11	44	47 »
48 »	32	9	21	2	—	3	7	28	13	48	48 »
49 »	27	2	24	1	2	8	12	21	7	40	49 »
50 »	31	11	18	2	—	8	12	34	11	57	50 »
51 »	26	2	24	—	—	3	9	16	11	36	51 »
52 »	41	10	29	2	1	6	16	19	14	49	52 »
53 »	24	9	14	1	1	5	8	9	10	27	53 »
54 »	29	6	19	4	—	4	10	14	11	35	54 »
55 »	37	2	29	6	—	6	11	19	11	41	55 »
56 »	19	10	9	—	—	7	14	16	6	36	56 »
57 »	41	12	29	—	—	4	13	28	10	51	57 »
58 »	21	5	9	7	2	11	12	13	11	36	58 »
59 »	27	12	13	2	—	5	13	8	16	37	59 »
60 »	32	8	21	3	3	8	14	10	15	39	60 »
61 »	35	17	13	5	1	1	10	7	13	30	61 »
62 »	27	11	14	2	2	1	5	12	15	32	62 »
63 »	24	7	16	1	2	8	21	10	24	55	63 »
64 »	26	9	14	3	2	3	8	4	10	22	64 »
65 »	35	11	17	7	4	9	19	9	10	38	65 »
66 »	20	9	9	2	1	10	17	14	12	43	66 »
67 »	22	12	9	1	—	6	15	6	19	40	67 »
68 »	13	5	6	2	—	7	17	4	8	29	68 »
69 »	25	9	12	4	2	2	11	2	6	19	69 »
70 »	16	13	1	2	—	7	16	3	7	26	70 »
71 »	8	8	—	—	—	3	4	3	8	15	71 »
72 »	19	12	4	3	—	8	16	—	11	27	72 »
73 »	14	7	6	1	2	3	9	1	15	25	73 »
74 »	19	14	3	2	—	11	15	5	17	37	74 »
75 »	22	16	6	—	—	5	7	4	13	24	75 »
76 »	22	16	3	3	—	1	4	4	9	17	76 »
77 »	9	7	2	—	—	1	4	—	13	17	77 »
78 »	9	5	1	3	2	5	4	1	10	15	78 »
79 »	8	7	—	1	—	2	2	1	9	12	79 »
80 »	9	7	—	2	1	4	7	—	11	18	80 »
81 »	2	—	1	1	1	2	5	—	9	14	81 »
82 »	1	1	—	—	—	2	8	—	2	10	82 »
83 »	—	—	—	—	—	1	4	—	3	7	83 »
84 »	1	—	—	1	—	2	4	—	10	14	84 »
85 »	3	2	—	1	—	—	1	—	11	12	85 »
86 »	4	1	2	1	—	—	1	—	2	3	86 »
87 »	1	1	—	—	—	—	2	—	3	5	87 »
88 »	—	—	—	—	—	—	—	—	3	3	88 »
89 »	—	—	—	—	—	—	—	—	—	—	89 »
90 »	—	—	—	—	—	1	3	—	—	3	90 »
91 »	—	—	—	—	—	—	—	—	—	—	91 »
92 »	—	—	—	—	—	—	—	—	—	—	92 »
93 »	—	—	—	—	—	—	—	—	—	—	93 »
94 »	—	—	—	—	—	—	1	—	1	2	94 »
95 »	—	—	—	—	—	—	1	—	—	1	95 »
96 »	—	—	—	—	—	—	—	—	—	—	96 »
97 »	—	—	—	—	—	—	—	—	—	—	97 »
98 »	—	—	—	—	—	—	—	—	—	—	98 »
99 »	—	—	—	—	—	—	—	—	—	—	99 »
100 »	—	—	—	—	—	—	—	—	—	—	100 »
101 »	—	—	—	—	—	—	—	—	—	—	101 »
102 »	—	—	—	—	—	—	—	—	—	—	102 »
103 »	—	—	—	—	—	—	—	—	—	—	103 »
104 »	—	—	—	—	—	—	—	—	—	—	104 »
105 »	—	—	—	—	—	—	—	—	—	—	105 »
No consta...	—	—	—	—	—	—	—	3	1	4	No consta.
Totales...	3,090	2,068	927	95	69	289	491	970	2,067	3,528	

Distrito V **CLASIFICACIÓN POR EDADES Y ESTADO CIVIL** **Barrio 10**

EDADES	VARONES					MUJERES					EDADES
	Total	S.	C.	V.	No saben leer y escribir	No saben leer y escribir	V.	C.	S.	Total	
< de 1 año	129	129	—	—	—	—	—	—	115	115	< de 1 año
1 año	123	123	—	—	—	—	—	—	142	142	1 año
2 años	110	110	—	—	—	—	—	—	106	106	2 años
3 »	98	98	—	—	—	—	—	—	82	82	3 »
4 »	101	101	—	—	—	—	—	—	104	104	4 »
5 »	155	155	—	—	67	73	—	—	132	132	5 »
6 »	76	76	—	—	33	16	—	—	62	62	6 »
7 »	101	101	—	—	24	16	—	—	104	104	7 »
8 »	137	137	—	—	14	29	—	—	149	149	8 »
9 »	129	129	—	—	11	5	—	—	125	125	9 »
10 »	126	126	—	—	9	6	—	—	129	129	10 »
11 »	147	147	—	—	6	7	—	—	145	145	11 »
12 »	137	137	—	—	2	3	—	—	168	168	12 »
13 »	153	153	—	—	1	4	—	—	179	179	13 »
14 »	152	152	—	—	1	3	—	—	156	156	14 »
15 »	168	168	—	—	—	2	—	—	166	166	15 »
16 »	169	169	—	—	—	3	—	—	190	190	16 »
17 »	143	143	—	—	—	7	—	—	169	169	17 »
18 »	179	179	—	—	1	3	—	3	214	217	18 »
19 »	188	188	—	—	1	1	—	5	175	180	19 »
20 »	186	181	5	—	2	3	—	21	186	207	20 »
21 »	150	145	5	—	—	3	—	20	168	188	21 »
22 »	155	148	7	—	1	3	—	38	166	204	22 »
23 »	164	150	13	1	—	3	1	68	169	238	23 »
24 »	170	140	29	1	1	4	3	72	140	215	24 »
25 »	133	103	29	1	1	6	3	88	140	231	25 »
26 »	162	125	35	2	—	8	4	74	103	181	26 »
27 »	173	115	57	1	1	6	5	112	95	212	27 »
28 »	168	96	71	1	1	7	7	110	77	194	28 »
29 »	147	67	78	2	1	5	5	119	76	200	29 »
30 »	172	93	79	—	—	13	13	134	89	236	30 »
31 »	153	55	97	1	1	4	12	113	62	187	31 »
32 »	163	50	111	2	—	6	18	118	56	192	32 »
33 »	184	60	122	2	2	10	20	160	52	232	33 »
34 »	157	33	123	1	—	8	4	133	53	190	34 »
35 »	173	44	128	1	—	13	9	136	45	190	35 »
36 »	140	30	108	2	—	13	17	124	50	191	36 »
37 »	172	45	122	5	3	15	24	130	42	196	37 »
38 »	134	30	101	3	3	20	20	128	36	184	38 »
39 »	141	24	114	3	1	21	20	115	36	171	39 »
40 »	148	27	117	4	3	21	34	140	45	219	40 »
41 »	145	20	119	6	2	27	24	103	17	144	41 »
42 »	166	26	138	2	—	21	29	144	45	218	42 »
43 »	161	26	132	3	3	19	29	123	27	179	43 »
44 »	137	18	114	5	2	21	23	120	31	174	44 »
45 »	180	26	147	7	2	21	40	142	41	223	45 »
46 »	167	18	140	9	3	21	25	92	13	130	46 »
47 »	131	11	116	4	2	24	38	95	18	151	47 »
48 »	148	15	124	9	4	20	38	80	21	139	48 »
49 »	165	18	136	11	3	23	35	108	26	169	49 »
50 »	166	28	133	5	6	31	39	109	34	182	50 »
51 »	112	13	92	7	5	28	35	104	21	160	51 »
52 »	153	27	119	7	8	36	50	108	21	179	52 »
53 »	114	8	101	5	5	15	32	87	23	142	53 »
54 »	103	9	88	6	3	26	41	42	19	102	54 »
55 »	113	10	97	6	7	30	44	73	10	127	55 »
56 »	111	17	89	5	3	25	45	86	14	145	56 »
57 »	108	16	86	6	1	31	47	74	15	136	57 »
58 »	107	10	79	18	7	18	48	67	10	125	58 »
59 »	81	7	68	6	2	24	27	69	16	112	59 »
60 »	94	15	72	7	4	32	60	68	11	139	60 »
61 »	86	5	68	13	4	32	51	34	17	102	61 »
62 »	69	8	55	6	2	21	38	29	12	79	62 »
63 »	60	3	51	6	3	31	65	42	8	115	63 »
64 »	63	4	53	6	5	29	49	31	7	87	64 »
65 »	75	8	49	18	3	23	59	24	12	95	65 »
66 »	59	4	44	11	2	28	53	27	8	88	66 »
67 »	66	8	44	14	2	34	59	23	9	91	67 »
68 »	42	3	30	9	6	27	59	27	10	96	68 »
69 »	39	4	20	15	2	30	55	19	9	83	69 »
70 »	43	2	25	16	5	39	70	20	10	100	70 »
71 »	23	3	14	6	5	24	47	11	4	62	71 »
72 »	26	2	14	10	3	33	40	10	7	57	72 »
73 »	34	—	21	13	4	27	57	12	5	74	73 »
74 »	26	2	13	11	1	25	46	7	7	60	74 »
75 »	32	1	17	14	7	27	34	15	5	54	75 »
76 »	14	—	7	7	1	13	25	6	3	34	76 »
77 »	19	—	16	3	—	16	30	3	1	34	77 »
78 »	16	1	5	10	3	10	21	6	3	30	78 »
79 »	6	—	2	4	2	11	19	5	1	25	79 »
80 »	10	—	3	7	3	10	17	—	3	20	80 »
81 »	9	—	8	1	3	9	15	1	1	17	81 »
82 »	7	—	4	3	—	13	20	—	2	22	82 »
83 »	6	1	5	—	1	11	14	1	1	16	83 »
84 »	2	—	1	1	—	1	5	—	3	8	84 »
85 »	2	—	—	2	—	9	15	2	—	17	85 »
86 »	1	—	—	1	1	4	10	1	1	12	86 »
87 »	7	—	1	6	—	2	3	—	—	3	87 »
88 »	1	—	—	1	—	2	3	—	1	4	88 »
89 »	—	—	—	—	—	6	6	—	—	6	89 »
90 »	—	—	—	—	—	1	4	—	—	4	90 »
91 »	—	—	—	—	—	1	2	—	—	2	91 »
92 »	—	—	—	—	—	—	—	—	1	1	92 »
93 »	1	1	—	—	—	—	—	—	—	—	93 »
94 »	—	—	—	—	—	—	—	—	—	—	94 »
95 »	—	—	—	—	—	—	—	—	—	—	95 »
96 »	—	—	—	—	—	—	—	—	—	—	96 »
97 »	—	—	—	—	—	—	—	—	—	—	97 »
98 »	—	—	—	—	—	—	—	—	—	—	98 »
99 »	—	—	—	—	—	—	—	—	—	—	99 »
100 »	—	—	—	—	—	—	—	—	—	—	100 »
101 »	—	—	—	—	—	—	—	—	—	—	101 »
102 »	—	—	—	—	—	—	—	—	—	—	102 »
103 »	—	—	—	—	—	—	—	—	—	—	103 »
104 »	—	—	—	—	—	—	—	—	—	—	104 »
105 »	—	—	—	—	—	—	—	—	—	—	105 »
No consta...	7	5	1	1	1	1	—	—	1	1	No consta.
Totales...	9,579	4,885	4,312	382	332	1,413	1,959	4,411	5,283	11,653	

Distrito V — CLASIFICACIÓN POR EDADES Y ESTADO CIVIL — Barrio 11

EDADES	VARONES					MUJERES					EDADES
	Total	S.	C.	V.	No saben leer y escribir	No saben leer y escribir	V.	C.	S.	Total	
< de 1 año	119	119	—	—	—	—	—	—	81	81	< de 1 año
1 año	76	76	—	—	—	—	—	—	80	80	1 año
2 años	106	106	—	—	—	—	—	—	75	75	2 años
3 »	69	69	—	—	—	—	—	—	63	63	3 »
4 »	77	77	—	—	—	—	—	—	85	85	4 »
5 »	83	83	—	—	31	39	—	—	95	95	5 »
6 »	54	54	—	—	18	23	—	—	53	53	6 »
7 »	69	69	—	—	20	30	—	—	83	83	7 »
8 »	90	90	—	—	17	20	—	—	86	86	8 »
9 »	90	90	—	—	11	7	—	—	80	80	9 »
10 »	86	86	—	—	5	9	—	—	102	102	10 »
11 »	101	101	—	—	5	9	—	—	81	81	11 »
12 »	117	117	—	—	7	6	—	—	119	119	12 »
13 »	96	96	—	—	6	7	—	—	115	115	13 »
14 »	115	115	—	—	3	4	—	—	97	97	14 »
15 »	119	119	—	—	1	7	—	—	122	122	15 »
16 »	99	99	—	—	4	8	—	—	108	108	16 »
17 »	99	99	—	—	3	3	—	1	105	106	17 »
18 »	101	100	1	—	2	4	—	4	120	124	18 »
19 »	121	121	—	—	4	1	—	1	117	118	19 »
20 »	107	105	2	—	2	1	3	15	123	141	20 »
21 »	95	91	4	—	2	3	—	14	121	135	21 »
22 »	107	99	8	—	2	7	1	25	111	137	22 »
23 »	107	94	13	—	—	3	2	44	81	127	23 »
24 »	95	77	18	—	1	9	—	41	78	119	24 »
25 »	85	62	23	—	1	5	1	71	62	134	25 »
26 »	94	55	39	—	1	4	5	74	50	129	26 »
27 »	111	60	51	—	2	8	4	73	37	114	27 »
28 »	104	55	48	1	2	7	8	54	39	101	28 »
29 »	102	37	65	—	1	7	7	57	37	101	29 »
30 »	102	43	58	1	1	6	9	76	37	122	30 »
31 »	92	24	68	—	—	7	10	64	28	102	31 »
32 »	94	26	67	1	—	13	14	79	35	128	32 »
33 »	108	25	83	—	—	6	8	67	25	100	33 »
34 »	105	20	84	1	1	9	12	82	19	113	34 »
35 »	86	17	68	1	2	11	13	82	31	126	35 »
36 »	92	25	62	5	2	9	11	82	20	113	36 »
37 »	83	19	64	—	1	12	8	82	10	100	37 »
38 »	98	21	73	4	2	9	7	83	26	116	38 »
39 »	108	28	78	2	2	9	14	68	14	96	39 »
40 »	99	20	78	1	2	23	20	75	10	105	40 »
41 »	89	9	79	1	3	18	11	71	20	102	41 »
42 »	76	4	66	6	3	13	18	67	18	103	42 »
43 »	83	10	70	3	2	9	9	60	5	74	43 »
44 »	72	10	60	2	—	19	13	75	13	101	44 »
45 »	116	12	98	6	6	34	36	75	16	127	45 »
46 »	94	11	76	7	7	17	16	55	13	84	46 »
47 »	76	20	54	2	5	17	12	68	7	87	47 »
48 »	73	9	60	4	—	20	13	61	15	89	48 »
49 »	83	12	66	5	6	14	25	58	15	98	49 »
50 »	79	10	61	8	2	27	29	65	10	104	50 »
51 »	69	8	56	5	2	21	30	47	9	86	51 »
52 »	76	10	58	8	3	26	24	67	8	99	52 »
53 »	75	12	58	5	8	17	35	40	8	83	53 »
54 »	66	7	49	10	10	19	28	58	9	95	54 »
55 »	58	4	47	7	8	25	24	53	9	86	55 »
56 »	49	3	43	3	2	20	19	36	9	64	56 »
57 »	63	4	51	8	5	14	31	32	3	66	57 »
58 »	56	5	44	7	5	17	24	24	8	56	58 »
59 »	51	8	28	15	4	17	30	24	9	63	59 »
60 »	46	3	36	7	2	26	31	30	8	69	60 »
61 »	40	—	34	6	2	14	37	17	2	56	61 »
62 »	44	6	32	6	4	20	34	30	4	68	62 »
63 »	42	8	31	3	5	21	35	8	8	51	63 »
64 »	36	2	27	7	2	16	26	19	6	51	64 »
65 »	42	5	27	10	10	20	27	13	5	45	65 »
66 »	32	3	24	5	4	17	25	20	7	52	66 »
67 »	34	2	21	11	8	19	39	7	3	49	67 »
68 »	25	1	15	9	3	12	16	15	2	33	68 »
69 »	16	1	8	7	2	11	25	10	5	40	69 »
70 »	30	3	20	7	4	18	34	13	2	49	70 »
71 »	13	2	6	5	2	13	21	6	4	31	71 »
72 »	16	—	13	3	1	16	30	7	5	42	72 »
73 »	9	—	6	3	—	11	27	1	1	29	73 »
74 »	9	—	6	3	2	10	21	2	2	25	74 »
75 »	13	1	6	6	2	17	30	1	1	32	75 »
76 »	11	1	8	2	—	11	17	3	1	21	76 »
77 »	9	1	2	6	1	6	13	—	2	15	77 »
78 »	4	2	2	—	—	9	17	3	—	20	78 »
79 »	3	—	1	2	1	9	18	3	2	23	79 »
80 »	9	1	2	6	2	14	19	—	—	19	80 »
81 »	4	—	1	3	1	6	10	1	—	11	81 »
82 »	2	—	—	2	—	2	5	1	—	6	82 »
83 »	4	—	2	2	1	1	5	1	1	7	83 »
84 »	2	—	—	2	2	3	7	1	—	8	84 »
85 »	2	—	1	1	—	4	4	1	2	7	85 »
86 »	2	—	—	2	1	—	—	—	—	—	86 »
87 »	2	—	—	2	1	—	2	—	—	2	87 »
88 »	—	—	—	—	—	1	1	—	—	1	88 »
89 »	—	—	—	—	—	3	5	—	—	5	89 »
90 »	2	—	—	2	—	4	4	—	1	5	90 »
91 »	—	—	—	—	—	1	1	—	—	1	91 »
92 »	—	—	—	—	—	—	—	—	—	—	92 »
93 »	—	—	—	—	—	—	—	—	—	—	93 »
94 »	—	—	—	—	—	—	—	—	—	—	94 »
95 »	—	—	—	—	—	1	1	—	—	1	95 »
96 »	—	—	—	—	—	—	—	—	—	—	96 »
97 »	—	—	—	—	—	—	—	—	—	—	97 »
98 »	—	—	—	—	—	—	1	—	—	1	98 »
99 »	—	—	—	—	—	—	—	—	—	—	99 »
100 »	—	—	—	—	—	—	—	—	—	—	100 »
101 »	—	—	—	—	—	—	—	—	—	—	101 »
102 »	—	—	—	—	—	—	—	—	—	—	102 »
103 »	—	—	—	—	—	—	—	—	—	—	103 »
104 »	—	—	—	—	—	—	—	—	—	—	104 »
105 »	—	—	—	—	—	—	—	—	—	—	105 »
No consta...	—	—	—	—	—	—	—	—	—	—	No consta.
Totales...	5,868	3,099	2,510	259	308	1,045	1,172	2,563	3,139	6,874	

Distrito V **CLASIFICACIÓN POR EDADES Y ESTADO CIVIL** **Barrio 12**

EDADES	VARONES					MUJERES					EDADES
	Total	S.	C.	V.	No saben leer y escribir	No saben leer y escribir	V.	C.	S.	Total	
< de 1 año	59	59	—	—	—	—	—	—	53	53	< de 1 año
1 año	66	66	—	—	—	—	—	—	47	47	1 año
2 años	40	40	—	—	—	—	—	—	50	50	2 años
3 »	56	56	—	—	—	—	—	—	38	38	3 »
4 »	35	35	—	—	—	—	—	—	35	35	4 »
5 »	46	46	—	—	36	47	—	—	54	54	5 »
6 »	36	36	—	—	27	20	—	—	32	32	6 »
7 »	47	47	—	—	24	19	—	—	45	45	7 »
8 »	51	51	—	—	16	18	—	—	49	49	8 »
9 »	45	45	—	—	14	8	—	—	53	53	9 »
10 »	48	48	—	—	2	4	—	—	52	52	10 »
11 »	54	54	—	—	2	2	—	—	45	45	11 »
12 »	59	59	—	—	1	7	—	—	55	55	12 »
13 »	56	56	—	—	—	1	—	—	63	63	13 »
14 »	72	72	—	—	1	—	—	—	67	67	14 »
15 »	71	71	—	—	1	2	—	—	63	63	15 »
16 »	66	66	—	—	—	4	—	1	65	66	16 »
17 »	71	71	—	—	2	—	—	—	56	56	17 »
18 »	60	60	—	—	—	—	—	1	64	65	18 »
19 »	52	52	—	—	1	4	—	4	78	82	19 »
20 »	64	61	3	—	—	1	—	8	76	84	20 »
21 »	51	49	2	—	—	—	—	14	60	74	21 »
22 »	56	54	2	—	—	2	—	28	50	78	22 »
23 »	70	61	9	—	—	3	—	36	72	108	23 »
24 »	65	59	6	—	—	4	1	31	39	71	24 »
25 »	63	46	17	—	1	2	1	30	53	84	25 »
26 »	56	35	21	—	—	3	—	32	28	60	26 »
27 »	60	41	18	1	1	2	2	42	31	75	27 »
28 »	58	27	29	2	—	3	2	55	36	93	28 »
29 »	76	41	35	—	—	3	2	49	25	76	29 »
30 »	71	30	41	—	1	2	2	46	18	66	30 »
31 »	72	23	49	—	2	5	9	38	25	72	31 »
32 »	72	23	47	2	—	3	8	55	21	84	32 »
33 »	66	27	38	1	—	9	7	61	20	88	33 »
34 »	60	12	48	—	1	4	4	44	16	64	34 »
35 »	64	20	43	1	2	10	7	49	12	68	35 »
36 »	56	12	43	1	1	5	7	56	17	80	36 »
37 »	55	10	45	—	—	7	9	48	14	71	37 »
38 »	66	12	53	1	1	10	11	41	12	64	38 »
39 »	57	10	46	1	1	8	9	42	16	67	39 »
40 »	54	13	40	1	2	15	11	49	14	74	40 »
41 »	62	9	51	2	1	5	9	38	15	62	41 »
42 »	60	13	45	2	—	6	12	43	21	76	42 »
43 »	60	14	43	3	2	8	7	48	5	60	43 »
44 »	54	16	38	—	—	10	9	37	13	59	44 »
45 »	81	11	69	1	7	12	13	48	23	84	45 »
46 »	50	8	41	1	2	11	12	45	9	66	46 »
47 »	56	3	49	4	3	8	6	31	10	47	47 »
48 »	37	3	32	2	—	9	15	35	5	55	48 »
49 »	41	4	36	1	4	11	17	28	8	53	49 »
50 »	49	6	43	—	1	10	17	47	9	73	50 »
51 »	46	8	36	2	2	5	8	23	4	35	51 »
52 »	58	12	42	4	2	17	16	37	12	65	52 »
53 »	47	5	40	2	—	16	16	26	5	47	53 »
54 »	40	7	30	3	4	12	15	30	6	51	54 »
55 »	43	5	34	4	2	6	9	28	4	41	55 »
56 »	46	3	36	7	2	17	19	28	8	55	56 »
57 »	48	5	40	3	1	11	17	21	3	41	57 »
58 »	31	3	21	7	3	13	14	23	7	44	58 »
59 »	33	6	24	3	1	11	14	22	2	38	59 »
60 »	31	1	25	5	5	11	21	15	7	43	60 »
61 »	24	2	20	2	4	5	11	9	5	25	61 »
62 »	22	1	18	3	2	6	14	19	2	35	62 »
63 »	36	7	21	8	6	10	20	12	3	35	63 »
64 »	23	3	11	9	3	3	18	11	—	29	64 »
65 »	27	1	20	6	4	9	18	13	8	39	65 »
66 »	30	2	17	11	2	8	16	11	—	27	66 »
67 »	19	1	16	2	2	9	20	5	6	31	67 »
68 »	15	1	11	3	—	12	18	3	3	24	68 »
69 »	17	2	8	7	4	6	8	3	3	14	69 »
70 »	14	3	6	5	—	14	20	8	2	30	70 »
71 »	8	1	7	—	—	6	11	3	2	16	71 »
72 »	11	1	9	1	—	8	20	8	2	30	72 »
73 »	9	—	5	4	2	9	11	3	2	16	73 »
74 »	7	—	3	4	2	7	15	3	3	21	74 »
75 »	14	1	10	3	3	10	20	4	2	26	75 »
76 »	6	1	4	1	—	4	10	2	—	12	76 »
77 »	6	1	3	2	1	3	8	1	1	10	77 »
78 »	2	1	1	—	1	9	13	—	1	14	78 »
79 »	5	1	3	1	—	5	12	1	1	14	79 »
80 »	5	1	2	2	—	8	11	1	1	13	80 »
81 »	—	—	—	—	—	5	7	—	—	7	81 »
82 »	—	—	—	—	—	3	4	—	1	5	82 »
83 »	—	—	—	—	—	5	8	—	—	8	83 »
84 »	—	—	—	—	—	2	4	—	1	5	84 »
85 »	2	—	—	2	—	—	1	—	—	1	85 »
86 »	1	—	—	1	—	1	1	—	—	1	86 »
87 »	—	—	—	—	—	—	1	—	—	1	87 »
88 »	—	—	—	—	—	3	2	1	—	3	88 »
89 »	—	—	—	—	—	3	3	—	—	3	89 »
90 »	—	—	—	—	—	—	—	—	—	—	90 »
91 »	—	—	—	—	—	—	1	—	—	1	91 »
92 »	—	—	—	—	—	—	1	—	—	1	92 »
93 »	—	—	—	—	—	1	1	—	—	1	93 »
94 »	—	—	—	—	—	1	1	—	—	1	94 »
95 »	—	—	—	—	—	—	—	—	—	—	95 »
96 »	—	—	—	—	—	—	—	—	—	—	96 »
97 »	—	—	—	—	—	1	1	—	—	1	97 »
98 »	—	—	—	—	—	—	—	—	—	—	98 »
99 »	—	—	—	—	—	1	1	—	—	1	99 »
100 »	—	—	—	—	—	—	—	—	—	—	100 »
101 »	—	—	—	—	—	—	—	—	—	—	101 »
102 »	—	—	—	—	—	—	—	—	—	—	102 »
103 »	—	—	—	—	—	—	—	—	—	—	103 »
104 »	—	—	—	—	—	—	—	—	—	—	104 »
105 »	—	—	—	—	—	—	—	—	—	—	105 »
No consta..	4	2	1	1	1	2	2	1	2	5	No consta.
Totales..	3,682	1'931	1,606	145	219	625	691	1,635	1,946	4,272	

Distrito V **CLASIFICACIÓN POR EDADES Y ESTADO CIVIL** **Barrio 13**

EDADES	VARONES					MUJERES					EDADES
	Total	S.	C.	V.	No saben leer y escribir	No saben leer y escribir	V.	C.	S.	Total	
< de 1 año	71	71	—	—	—	—	—	—	74	74	< de 1 año
1 año	77	77	—	—	—	—	—	—	79	79	1 año
2 años	83	83	—	—	—	—	—	—	72	72	2 años
3 »	63	63	—	—	—	—	—	—	52	52	3 »
4 »	56	56	—	—	—	—	—	—	73	73	4 »
5 »	83	83	—	—	51	57	—	—	96	96	5 »
6 »	43	43	—	—	15	18	—	—	40	40	6 »
7 »	66	66	—	—	24	15	—	—	62	62	7 »
8 »	82	82	—	—	20	16	—	—	72	72	8 »
9 »	80	80	—	—	8	7	—	—	73	73	9 »
10 »	81	81	—	—	7	5	—	—	89	89	10 »
11 »	72	72	—	—	3	6	—	—	88	88	11 »
12 »	88	88	—	—	7	3	—	—	68	68	12 »
13 »	83	83	—	—	4	7	—	—	89	89	13 »
14 »	93	93	—	—	3	—	—	—	101	101	14 »
15 »	90	90	—	—	1	5	—	—	111	111	15 »
16 »	90	90	—	—	2	4	—	2	92	94	16 »
17 »	88	88	—	—	1	1	—	—	73	73	17 »
18 »	97	97	—	—	1	7	—	1	103	104	18 »
19 »	98	98	—	—	1	5	—	4	98	102	19 »
20 »	78	76	2	—	—	4	—	8	106	114	20 »
21 »	69	66	3	—	1	6	—	15	96	111	21 »
22 »	83	80	3	—	3	4	2	23	72	97	22 »
23 »	76	64	12	—	—	2	—	33	64	97	23 »
24 »	86	65	20	1	—	6	2	33	73	108	24 »
25 »	94	65	29	—	—	5	2	44	57	103	25 »
26 »	87	51	36	—	2	4	5	47	45	97	26 »
27 »	69	35	34	—	—	9	8	55	53	116	27 »
28 »	80	42	36	2	3	4	2	59	39	100	28 »
29 »	76	27	47	2	—	5	2	66	29	97	29 »
30 »	92	40	50	2	—	10	8	79	38	125	30 »
31 »	81	26	54	1	3	8	8	84	35	127	31 »
32 »	91	26	64	1	1	11	9	84	14	107	32 »
33 »	96	22	73	1	2	8	5	69	21	95	33 »
34 »	90	22	67	1	1	7	7	63	19	89	34 »
35 »	108	17	88	3	3	12	8	82	18	108	35 »
36 »	90	14	74	2	3	12	11	67	14	92	36 »
37 »	101	21	78	2	2	11	5	89	19	113	37 »
38 »	84	17	67	—	—	9	8	66	11	85	38 »
39 »	68	12	54	2	1	9	9	60	15	84	39 »
40 »	67	13	52	2	2	18	18	80	17	115	40 »
41 »	66	15	50	1	2	11	11	56	15	82	41 »
42 »	82	13	66	3	1	8	11	56	17	84	42 »
43 »	85	16	66	3	3	9	18	68	15	101	43 »
44 »	60	9	48	3	1	16	13	49	9	71	44 »
45 »	98	15	81	2	2	23	23	64	26	113	45 »
46 »	60	14	45	1	7	17	18	41	13	72	46 »
47 »	69	11	55	3	5	3	8	30	7	45	47 »
48 »	72	10	58	4	6	16	12	45	15	72	48 »
49 »	62	6	55	1	2	12	16	37	11	64	49 »
50 »	78	4	67	7	2	18	28	52	10	90	50 »
51 »	57	10	43	4	5	16	7	39	12	58	51 »
52 »	47	7	36	4	1	10	21	38	8	67	52 »
53 »	47	2	38	7	2	15	23	33	7	63	53 »
54 »	63	8	52	3	2	12	16	27	5	48	54 »
55 »	50	4	40	6	1	20	31	30	7	68	55 »
56 »	56	7	44	5	4	20	20	35	7	62	56 »
57 »	56	10	37	9	4	14	20	36	7	63	57 »
58 »	27	3	20	4	1	14	16	24	2	42	58 »
59 »	45	4	37	4	4	8	15	10	5	30	59 »
60 »	44	7	30	7	2	26	38	26	5	69	60 »
61 »	37	4	26	7	3	9	25	14	8	47	61 »
62 »	36	3	25	8	3	13	15	9	7	31	62 »
63 »	34	5	26	3	2	12	16	21	3	40	63 »
64 »	21	1	16	4	2	12	21	16	4	41	64 »
65 »	31	3	20	8	3	14	33	13	3	49	65 »
66 »	19	3	13	3	3	16	24	10	5	39	66 »
67 »	22	3	11	8	1	10	22	5	5	32	67 »
68 »	13	1	9	3	3	9	24	15	3	42	68 »
69 »	12	—	9	3	1	15	23	8	1	32	69 »
70 »	18	3	7	8	1	17	43	11	2	56	70 »
71 »	21	2	9	10	3	6	15	4	—	19	71 »
72 »	20	3	10	7	1	10	22	3	4	29	72 »
73 »	6	—	4	2	1	9	9	4	3	16	73 »
74 »	9	—	5	4	—	10	17	1	4	22	74 »
75 »	13	—	9	4	—	11	23	6	2	31	75 »
76 »	6	—	3	3	2	7	16	2	1	19	76 »
77 »	4	—	3	1	1	7	14	2	2	18	77 »
78 »	4	1	1	2	—	7	18	2	1	21	78 »
79 »	5	—	3	2	—	9	7	1	1	9	79 »
80 »	3	—	2	1	—	9	12	1	1	14	80 »
81 »	2	—	1	1	—	7	11	1	—	12	81 »
82 »	1	—	—	1	—	4	5	1	—	6	82 »
83 »	3	—	2	1	—	1	3	—	1	4	83 »
84 »	2	—	—	2	1	2	2	1	—	3	84 »
85 »	2	—	—	2	—	4	4	—	—	4	85 »
86 »	1	—	—	1	—	1	1	—	1	2	86 »
87 »	—	—	—	—	—	1	1	—	—	1	87 »
88 »	—	—	—	—	—	2	4	—	—	4	88 »
89 »	—	—	—	—	—	—	—	—	—	—	89 »
90 »	1	—	—	1	—	1	1	—	—	1	90 »
91 »	—	—	—	—	—	—	—	—	—	—	91 »
92 »	—	—	—	—	—	—	1	—	—	1	92 »
93 »	—	—	—	—	—	—	—	—	—	—	93 »
94 »	—	—	—	—	—	1	1	—	—	1	94 »
95 »	—	—	—	—	—	—	—	—	—	—	95 »
96 »	—	—	—	—	—	—	—	—	—	—	96 »
97 »	—	—	—	—	—	—	—	—	—	—	97 »
98 »	—	—	—	—	—	—	—	—	—	—	98 »
99 »	—	—	—	—	—	—	—	—	—	—	99 »
100 »	—	—	—	—	—	—	—	—	—	—	100 »
101 »	—	—	—	—	—	—	—	—	—	—	101 »
102 »	—	—	—	—	—	—	—	—	—	—	102 »
103 »	—	—	—	—	—	—	—	—	—	—	103 »
104 »	—	—	—	—	—	—	—	—	—	—	104 »
105 »	—	—	—	—	—	—	—	—	—	—	105 »
No consta...	2	—	1	1	—	1	1	—	—	1	No consta.
Totales ...	4,922	2,592	2,126	204	263	845	918	2,160	2,725	5,803	

DISTRITO VI

Delimitación de los Barrios que lo integran y resúmenes numéricos de cada uno de ellos

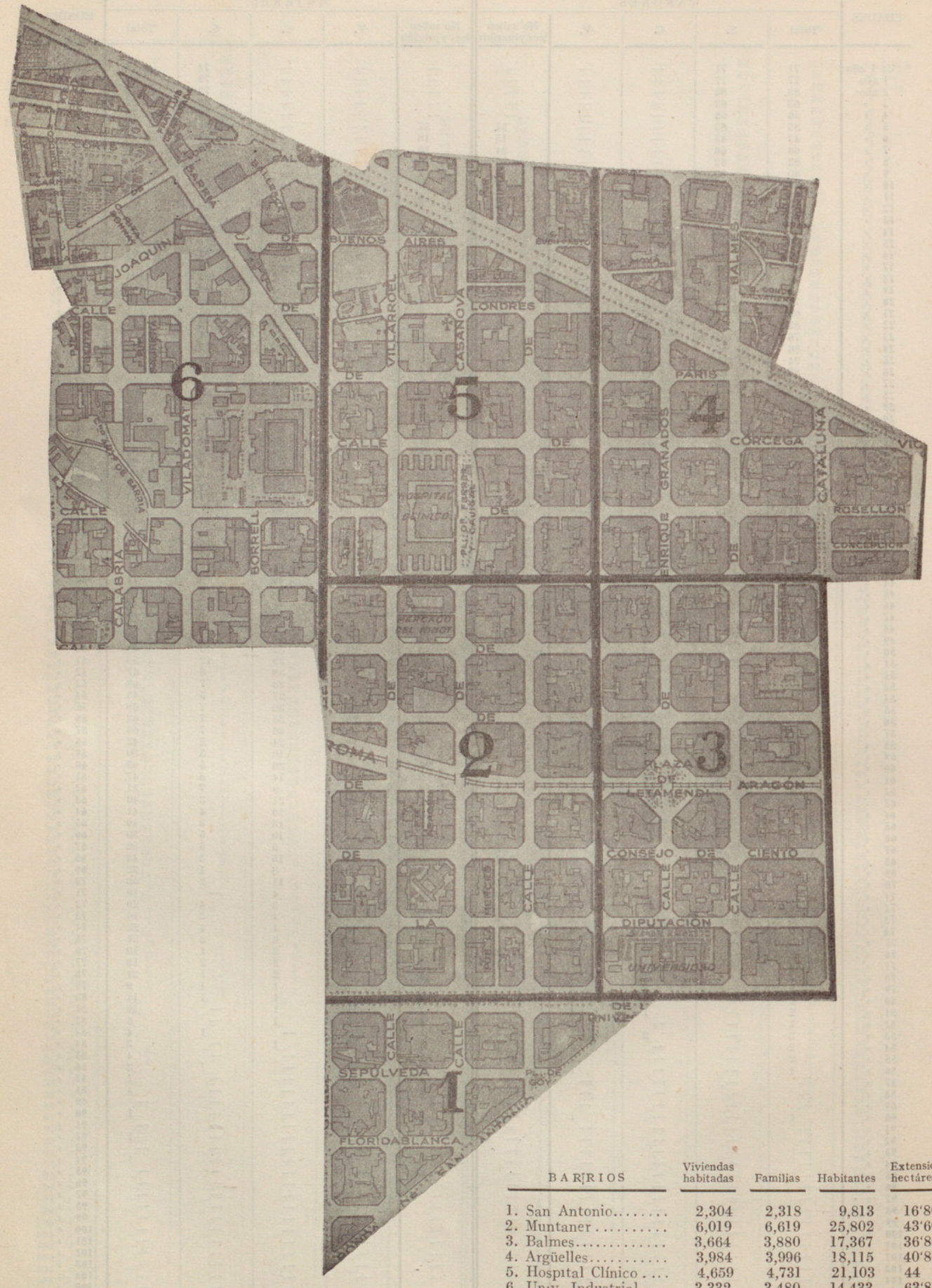

BARRIOS	Viviendas habitadas	Familias	Habitantes	Extensión hectáreas
1. San Antonio.....	2,304	2,318	9,813	16'80
2. Muntaner.....	6,019	6,619	25,802	43'60
3. Balmes.....	3,664	3,880	17,367	36'80
4. Argüelles.....	3,984	3,996	18,115	40'80
5. Hospital Clínico....	4,659	4,731	21,103	44
6. Univ. Industrial....	3,332	3,480	14,433	63'80
Totales.....	23,962	25,024	106,633	245'80

Distrito VI **CLASIFICACIÓN DE EDIFICIOS Y VIVIENDAS**

BARRIOS	EDIFICIOS						VIVIENDAS			
	1 y 2 plantas	3 plantas	4 plantas	5 plantas	6 y más plantas	TOTAL edificios	Habitadas	Accidentalmente inhabitadas	Destin. a otros usos	TOTAL
1. San Antonio	51	3	5	42	156	257	2,304	19	333	2,656
2. Muntaner	186	25	37	32	438	718	6,019	236	949	7,204
3. Balmes	72	10	8	44	303	437	3,664	34	684	4,382
4. Argüelles	159	30	24	26	305	544	3,984	17	658	4,659
5. Hospital Clínico	149	36	21	21	277	504	4,659	69	561	5,289
6. Universidad Industrial	256	37	15	12	124	444	3.332	20	275	3.627
Totales	873	141	110	177	1,603	2,904	23,962	395	3,460	27,817

Tiene este distrito seis barrios, marcando por el número de éstos un mínimo en relación a los demás distritos de la ciudad.

Basta una ojeada a la reproducción fotográfica del plano del distrito, para darse cuenta de su uniformidad. Comprende casi toda la izquierda del Ensanche, y tiene sus catacterísticas : regularidad de manzanas, estructura cuadricular, calles amplias y rectas, edificios de seis y más plantas, con dos o más viviendas por planta, pero amplias y ventiladas en general — aun en los casos de edificios modernos con cuatro viviendas por planta —, por la disposición de las manzanas, que comprende los grandes patios interiores sin edificación o, si acaso, con cubiertos de poca altura.

En conjunto, un distrito residencial con excelentes condiciones de habitabilidad de sus viviendas.

Todos los barrios presentan características semejantes, y únicamente puede señalarse la mayor o menor saturación — digámoslo así — de edificaciones. Los barrios 1, 2, 3 y 4 pueden considerarse antiguos, dentro naturalmente de la vida del Ensanche, y dan la impresión de haber llegado al límite de su capacidad. En el barrio 5, modernamente se ha construído bastante, y no contiene ya muchos solares sin edificar. El barrio 6 es el único del distrito en plena formación y con grandes perspectivas de crecimiento.

Con relación a la naturaleza de sus habitantes, resulta el porcentaje de nacidos en Cataluña apreciablemente inferior a la media de la ciudad, como lo es también en menor grado el de aragoneses y extranjeros.

La población de régimen colectivo del distrito, pequeña en relación al total de sus habitantes, no altera ninguna de sus características propias.

El distrito contiene la Universidad Literaria, la Facultad de Medicina en el Hospital Clínico y la Universidad Industrial.

Distrito VI **CLASIFICACIÓN POR EDADES Y ESTADO CIVIL**

EDADES	VARONES					MUJERES					EDADES
	Total	S.	C.	V.	No saben leer y escribir	No saben leer y escribir	V.	C.	S.	Total	
> de 1 año	594	594	—	—	—	—	—	—	572	572	> de 1 año
1 año	622	622	—	—	—	—	—	—	535	535	1 año
2 años	591	591	—	—	—	—	—	—	570	570	2 años
3 »	520	520	—	—	—	—	—	—	503	503	3 »
4 »	504	504	—	—	—	—	—	—	492	492	4 »
5 »	702	702	—	—	297	243	—	—	585	585	5 »
6 »	356	356	—	—	86	95	—	—	348	348	6 »
7 »	377	377	—	—	71	58	—	—	418	418	7 »
8 »	528	528	—	—	38	43	—	—	478	478	8 »
9 »	541	541	—	—	18	30	—	—	618	618	9 »
10 »	578	578	—	—	18	14	—	—	591	591	10 »
11 »	584	584	—	—	7	10	—	—	595	595	11 »
12 »	583	583	—	—	5	12	—	—	673	673	12 »
13 »	586	586	—	—	—	7	—	—	667	667	13 »
14 »	659	659	—	—	5	9	—	—	696	696	14 »
15 »	686	686	—	—	6	7	—	—	879	879	15 »
16 »	692	692	—	—	3	10	—	—	893	893	16 »
17 »	722	722	—	—	2	8	—	—	1,018	1,018	17 »
18 »	725	725	—	—	3	11	—	6	1,086	1,092	18 »
19 »	774	773	1	—	3	18	—	13	1,204	1,217	19 »
20 »	747	741	6	—	—	22	1	40	1,246	1,287	20 »
21 »	717	713	4	—	3	16	4	74	1,245	1,323	21 »
22 »	672	656	15	1	5	12	2	116	1,294	1,412	22 »
23 »	762	721	41	—	3	17	6	220	1,233	1,459	23 »
24 »	755	705	50	—	1	18	5	288	1,103	1,396	24 »
25 »	789	670	117	2	3	30	12	387	1,083	1,482	25 »
26 »	658	512	144	2	—	14	14	354	907	1,275	26 »
27 »	671	468	202	1	3	13	24	412	821	1,257	27 »
28 »	629	372	252	5	2	20	27	432	687	1,146	28 »
29 »	662	381	276	5	1	20	36	492	599	1,127	29 »
30 »	763	363	395	5	—	23	41	592	666	1,299	30 »
31 »	714	322	390	2	—	10	44	545	505	1,094	31 »
32 »	687	260	419	8	3	23	62	613	431	1,106	32 »
33 »	708	226	474	8	5	22	68	600	452	1,120	33 »
34 »	703	207	489	7	1	21	71	568	405	1,044	34 »
35 »	760	217	532	11	4	35	89	616	463	1,168	35 »
36 »	727	205	510	12	3	28	73	667	397	1,137	36 »
37 »	750	194	545	11	4	32	74	645	361	1,080	37 »
38 »	758	149	595	14	3	24	83	656	352	1,091	38 »
39 »	716	129	576	11	5	33	106	614	365	1,085	39 »
40 »	780	140	623	17	4	30	88	675	368	1,131	40 »
41 »	753	118	619	16	2	22	86	559	223	868	41 »
42 »	748	125	607	16	3	33	101	522	283	906	42 »
43 »	676	101	558	17	1	30	103	552	273	928	43 »
44 »	625	86	524	15	7	26	90	508	201	799	44 »
45 »	857	123	712	22	14	54	189	757	359	1,305	45 »
46 »	644	91	534	19	3	39	113	497	250	860	46 »
47 »	670	91	559	20	4	25	116	453	213	782	47 »
48 »	663	62	580	21	9	36	131	551	210	892	48 »
49 »	640	68	552	20	4	36	142	462	207	811	49 »
50 »	686	83	585	18	9	51	205	559	257	1,021	50 »
51 »	619	53	545	21	6	44	144	420	170	734	51 »
52 »	631	68	530	33	4	51	146	402	163	711	52 »
53 »	582	61	492	29	10	39	144	398	139	681	53 »
54 »	481	43	419	19	10	39	157	311	127	595	54 »

EDADES	VARONES					MUJERES					EDADES
	Total	S.	C.	V.	No saben leer y escribir	No sñben leer y escribir	V.	C.	S.	Total	
55 años	553	54	467	32	10	42	201	388	169	758	**55** años
56 »	514	46	433	35	7	49	199	306	158	663	**56** »
57 »	493	45	400	48	9	40	236	327	134	697	**57** »
58 »	459	48	381	30	9	46	222	268	117	607	**58** »
59 »	475	49	380	46	8	37	211	252	117	580	**59** »
60 »	436	38	362	36	5	63	284	286	150	720	**60** »
61 »	371	24	302	45	4	22	177	215	97	489	**61** »
62 »	385	16	327	42	10	31	225	203	97	525	**62** »
63 »	353	26	281	46	6	40	225	196	74	495	**63** »
64 »	285	18	236	31	5	53	249	174	84	507	**64** »
65 »	358	33	272	53	6	59	360	177	110	647	**65** »
66 »	269	21	203	45	2	53	286	152	83	521	**66** »
67 »	244	16	193	35	6	54	253	150	71	474	**67** »
68 »	243	16	184	43	4	48	259	114	66	439	**68** »
69 »	231	19	170	42	2	45	252	81	54	387	**69** »
70 »	229	11	157	61	8	68	312	107	69	488	**70** »
71 »	134	13	88	33	5	40	241	49	41	331	**71** »
72 »	156	11	105	40	5	48	213	49	42	304	**72** »
73 »	156	4	112	40	5	42	220	39	32	291	**73** »
74 »	115	9	66	40	4	42	214	42	37	293	**74** »
75 »	130	5	69	56	13	61	227	40	40	307	**75** »
76 »	99	6	58	35	5	42	199	29	26	254	**76** »
77 »	85	8	49	28	5	37	161	13	25	199	**77** »
78 »	59	2	33	24	—	33	131	20	24	175	**78** »
79 »	66	7	31	28	6	31	130	11	21	162	**79** »
80 »	67	8	32	27	9	37	141	12	22	175	**80** »
81 »	51	6	24	21	1	21	73	9	12	94	**81** »
82 »	23	—	12	11	1	18	82	5	8	95	**82** »
83 »	34	1	17	16	1	21	74	5	7	86	**83** »
84 »	17	—	10	7	—	13	73	4	7	84	**84** »
85 »	18	2	4	12	4	18	68	1	9	78	**85** »
86 »	21	—	5	16	1	15	42	2	6	50	**86** »
87 »	8	1	3	4	1	8	34	—	3	37	**87** »
88 »	10	—	5	5	—	7	37	1	1	39	**88** »
89 »	4	—	—	4	—	5	28	—	—	28	**89** »
90 »	3	—	—	3	—	4	15	—	2	17	**90** »
91 »	2	—	1	1	2	5	12	1	1	14	**91** »
92 »	1	—	—	1	—	1	6	—	—	6	**92** »
93 »	—	—	—	—	—	2	3	—	—	3	**93** »
94 »	1	—	—	1	—	—	1	—	—	1	**94** »
95 »	—	—	—	—	—	1	1	1	—	2	**95** »
96 »	—	—	—	—	—	—	2	—	—	2	**96** »
97 »	1	—	—	1	—	—	1	—	—	1	**97** »
98 »	—	—	—	—	—	—	1	—	—	1	**98** »
99 »	—	—	—	—	—	—	2	—	—	2	**99** »
100 »	—	—	—	—	—	—	—	—	—	—	**100** »
101 »	—	—	—	—	—	—	—	—	—	—	**101** »
102 »	—	—	—	—	—	—	—	—	—	—	**102** »
103 »	—	—	—	—	—	—	—	—	—	—	**103** »
104 »	—	—	—	—	—	—	—	—	—	—	**104** »
105 »	—	—	—	—	—	—	—	—	—	—	**105** »
No consta.	74	23	32	19	6	19	24	30	39	93	No consta.
Totales.	43,560	22,033	19,976	1,551	876	2,884	9,204	20,334	33,535	63,073	

Distrito VI — CLASIFICACIÓN POR NATURALEZA

	Barrio 1.º		Barrio 2.º		Barrio 3.º		Barrio 4.º		Barrio 5.º		Barrio 6.º		Total		Total general
	V.	H.	V.	H.	V.	H.	V.	H.	V.	H.	V.	H.	V.	H.	
Álava	2	6	11	22	15	20	9	33	10	18	9	11	56	109	165
Albacete	20	16	50	58	22	42	31	39	49	71	53	66	225	292	517
Alicante	57	59	122	170	55	101	53	79	83	105	76	111	446	625	1,071
Almería	23	43	92	158	38	113	50	108	80	149	125	188	408	759	867
Ávila	6	7	12	13	4	9	4	9	9	14	8	10	43	62	105
Badajoz	16	13	20	33	10	20	6	16	13	17	11	12	76	111	187
Baleares	42	43	105	118	87	86	51	77	60	114	65	69	410	507	917
Barcelona (Capital)	2,181	2,513	5,370	6,453	3,564	4,253	3,819	4,662	4,332	5,132	3,070	3,142	22,236	26,155	48,491
Barcelona (Provincia)	276	394	908	1,139	685	800	637	925	624	948	404	497	3,534	4,703	8,237
Burgos	23	45	62	118	34	118	29	156	37	126	21	46	206	609	815
Cáceres	9	10	14	16	7	12	7	13	16	19	8	17	61	87	148
Cádiz	22	16	50	79	34	59	23	34	32	63	34	57	195	308	503
Castellón de la Plana	61	86	124	206	63	119	73	154	95	159	109	159	525	883	1,408
Ciudad Real	3	2	22	18	11	30	6	13	19	25	4	11	65	99	164
Córdoba	13	18	25	33	11	37	10	24	22	33	13	24	94	169	263
Coruña	5	15	27	53	19	29	16	30	18	40	19	25	104	192	296
Cuenca	17	33	30	45	13	40	11	39	23	66	27	45	121	268	389
Gerona	130	187	424	573	240	409	227	396	322	449	171	223	1,514	2,237	3,751
Granada	19	37	46	67	26	42	23	44	29	44	62	94	205	328	533
Guadalajara	4	10	34	51	13	47	8	72	15	65	15	20	89	265	354
Guipúzcoa	3	28	42	50	22	48	29	76	36	70	22	17	154	289	443
Huelva	5	—	12	22	6	6	8	14	11	15	11	14	53	71	124
Huesca	102	202	198	419	134	404	105	420	150	478	121	222	810	2145	2,955
Jaén	9	18	45	50	13	26	21	38	21	46	27	39	136	217	353
León	4	15	29	62	14	39	10	37	11	54	19	47	87	254	341
Lérida	194	306	511	774	232	446	205	448	346	554	228	314	1,716	2,842	4,558
Logroño	23	51	36	115	28	114	19	115	53	137	23	39	182	571	1,053
Lugo	25	46	47	135	20	141	24	163	19	135	43	98	178	718	896
Madrid	73	107	189	269	125	191	124	194	116	251	148	166	775	1,178	1,953
Málaga	24	26	56	85	33	49	27	57	31	71	19	44	190	332	522
Murcia	84	116	193	302	73	161	89	175	155	267	183	274	777	1,295	2,072
Navarra	18	44	71	196	39	176	34	149	34	189	32	68	228	822	1,050
Orense	8	38	28	93	13	70	15	109	20	109	8	34	92	453	545
Oviedo	26	21	31	79	29	71	15	72	30	94	28	45	159	382	541
Palencia	6	7	17	35	9	22	9	37	15	36	18	20	74	157	231
Las Palmas	1	2	11	6	7	8	7	8	18	16	6	6	50	46	96
Pontevedra	5	3	10	22	8	16	14	21	12	17	22	15	71	94	165
Salamanca	11	9	21	29	12	38	12	22	26	34	18	23	100	155	255
Sta. Cruz de Tenerife	3	—	14	9	8	8	9	7	3	13	4	2	41	39	80
Santander	10	25	37	94	45	94	31	110	27	83	22	39	172	445	617
Segovia	5	23	16	20	9	22	7	7	13	17	13	11	63	100	163
Sevilla	18	21	39	43	19	35	24	45	34	39	13	24	147	207	354
Soria	18	31	34	85	15	66	10	100	17	85	13	31	107	398	505
Tarragona	208	267	542	807	328	517	292	478	373	551	271	357	2,014	2,977	4,991
Teruel	65	138	198	430	103	290	76	317	160	389	227	312	829	1,876	2,705
Toledo	3	4	20	25	13	16	8	17	19	28	11	14	74	104	178
Valencia	101	146	269	413	106	197	105	185	159	259	256	336	996	1,536	2,532
Valladolid	11	15	48	58	22	52	22	81	34	92	27	43	164	341	505
Vizcaya	19	24	28	66	22	62	30	64	29	75	17	36	145	327	472
Zamora	9	6	24	37	12	25	5	22	16	23	12	14	78	127	205
Zaragoza	106	169	189	399	123	342	92	282	144	347	112	205	766	1,744	2,510
Norte y costa occidental de África	—	—	5	4	1	—	—	2	1	3	1	4	8	13	21
Nacidos extranjero	91	117	235	329	231	349	280	448	324	499	190	196	1,351	1,938	3,289
No constan	7	11	6	18	19	36	7	15	7	18	14	14	60	112	172
Totales	4,224	5,589	10,799	15,003	6,844	10,523	6,858	11,257	8,352	12,751	6,483	7,950	43,560	63,073	106,633

Distrito VI — ESPECIFICACIÓN, POR NACIONALIDADES, DE LOS NACIDOS EN EL EXTRANJERO

Distrito VI — **ESPECIFICACIÓN, POR NACIONALIDADES, DE LOS NACIDOS EN EL EXTRANJERO**

	Barrio 1.º		Barrio 2.º		Barrio 3.º		Barrio 4.º		Barrio 5.º		Barrio 6.º		Total		Total general
	V.	H.	V.	H.	V.	H.	V.	H.	V.	H.	V.	H.	V.	H.	
Alemania	5	8	20	21	24	23	39	34	66	52	31	34	185	172	357
Andorra	2	1	2	3	6	2	—	3	2	2	1	2	13	13	26
Austria	2	—	5	7	5	5	2	12	7	9	2	2	23	35	58
Bélgica	1	1	3	6	6	5	3	6	2	8	2	1	17	27	44
Bulgaria	—	—	—	—	4	4	3	—	—	1	—	—	7	5	12
Checoeslovaquia	—	—	1	—	—	—	1	1	—	2	2	2	4	5	9
Dinamarca	—	—	—	1	—	1	4	4	1	1	—	—	5	7	12
Finlandia	—	—	—	—	—	—	—	1	—	—	—	—	—	1	1
Francia	24	40	44	89	32	78	44	118	47	127	51	61	242	513	755
Gran Bretaña	1	1	6	5	—	3	10	3	9	10	1	2	27	24	51
Grecia	—	1	3	2	4	2	4	1	3	2	3	1	17	9	26
Holanda	1	—	1	—	—	1	3	—	1	5	—	—	6	6	12
Hungría	1	2	3	—	2	1	3	1	6	1	7	2	22	7	29
Italia	6	1	23	16	32	22	16	24	24	32	7	9	108	104	212
Noruega	—	—	—	—	1	—	—	2	—	—	—	—	1	2	3
Polonia	—	—	5	4	3	2	6	5	17	16	4	4	35	31	66
Portugal	2	2	2	4	—	1	—	3	—	3	4	—	8	13	21
Rumania	1	—	—	—	2	—	1	4	3	2	2	2	9	8	17
Rusia	—	—	—	1	1	3	3	4	7	9	1	—	12	17	29
Suecia	1	1	—	—	3	2	1	—	1	—	—	—	6	3	9
Suiza	4	3	7	4	13	9	14	14	22	18	4	8	64	56	120
Turquía	5	5	5	2	15	11	6	7	8	10	2	2	41	37	78
Yugoeslavia	—	—	—	—	1	—	—	—	—	1	—	—	1	1	2
Otros de Europa	—	—	—	—	1	2	2	1	1	—	—	—	4	3	7
Argentina	7	13	22	47	23	39	26	48	17	40	10	22	105	209	314
Bolivia	—	—	—	1	—	1	2	5	2	3	—	—	4	10	14
Brasil	—	2	3	6	1	1	2	—	—	3	5	4	11	16	27
Canadá	—	—	—	—	1	—	—	—	1	—	—	—	2	—	2
Colombia	—	—	2	—	—	1	2	2	—	1	—	—	4	4	8
Costa Rica	1	—	1	—	—	1	—	—	—	1	—	1	2	3	5
Cuba	10	20	32	43	21	64	37	64	24	48	17	11	141	250	391
Chile	4	2	4	6	2	2	5	2	7	11	1	2	23	25	48
Ecuador	—	—	—	—	1	—	1	1	—	1	—	—	2	2	4
Estados Unidos	—	—	1	1	1	—	3	5	4	5	2	2	11	13	24
Guatemala	—	—	1	—	—	—	—	1	—	2	—	1	1	4	5
Haití	—	—	—	—	—	—	—	—	—	—	—	—	—	—	—
Honduras	—	—	—	—	—	—	—	—	1	2	1	—	2	2	4
Méjico	4	2	4	8	6	14	4	7	7	9	7	2	32	42	74
Nicaragua	—	—	—	—	—	3	—	—	1	—	—	—	1	3	4
Panamá	—	—	1	1	—	1	1	—	—	—	—	—	2	2	4
Paraguay	—	—	3	—	1	1	2	—	—	1	1	—	7	2	9
Perú	—	2	1	—	—	2	1	2	1	—	8	2	11	8	19
Puerto Rico	2	2	5	12	2	16	9	22	7	16	2	3	27	71	98
Salvador	—	—	—	—	—	—	—	2	—	—	—	—	—	2	2
Santo Domingo	—	—	—	—	2	—	4	3	—	1	—	1	6	5	11
Uruguay	1	1	5	7	2	1	2	4	5	9	—	1	15	23	38
Venezuela	—	—	1	4	—	—	1	4	3	6	1	1	6	15	21
Otros de América	—	—	—	—	—	—	—	—	—	2	—	—	—	2	2
Argelia	1	1	1	1	1	4	1	4	1	2	5	3	10	15	25
Egipto	—	—	—	—	—	—	—	—	2	2	—	—	2	2	4
Marruecos	2	2	6	9	6	3	4	2	2	2	4	6	24	24	48
Otros de África	—	—	1	1	1	1	—	—	1	1	—	—	3	3	6
China	—	—	—	1	—	1	—	1	—	—	—	—	—	3	3
Japón	—	—	—	—	—	—	—	—	3	3	—	—	3	3	6
Australia	—	—	—	—	—	1	—	—	1	—	—	—	1	1	2
Filipinas	3	4	11	16	4	15	8	20	6	17	2	2	34	74	108
Otros de Asia	—	—	—	—	—	—	—	1	1	—	—	—	1	1	2
No constan	—	—	—	—	1	—	—	—	—	—	—	—	1	—	1
Totales	91	117	235	329	231	349	230	448	324	499	190	196	1,351	1,938	3,289

Distrito VI **CLASIFICACIÓN POR EDADES Y ESTADO CIVIL** **Barrio 1.°**

EDADES	VARONES					MUJERES					EDADES
	Total	S.	C.	V.	No saben leer y escribir	No saben leer y escribir	V.	C.	S.	Total	
< de 1 año	47	47	—	—	—	—	—	—	44	44	< de 1 año
1 año	57	57	—	—	—	—	—	—	36	36	1 año
2 años	55	55	—	—	—	—	—	—	38	38	2 años
3 »	41	41	—	—	—	—	—	—	35	35	3 »
4 »	42	42	—	—	—	—	—	—	37	37	4 »
5 »	59	59	—	—	6	5	—	—	48	48	5 »
6 »	28	28	—	—	3	1	—	—	25	25	6 »
7 »	34	34	—	—	4	2	—	—	34	34	7 »
8 »	43	43	—	—	—	2	—	—	44	44	8 »
9 »	55	55	—	—	—	1	—	—	58	58	9 »
10 »	62	62	—	—	—	—	—	—	49	49	10 »
11 »	58	58	—	—	—	—	—	—	50	50	11 »
12 »	54	54	—	—	—	—	—	—	60	60	12 »
13 »	50	50	—	—	—	—	—	—	60	60	13 »
14 »	49	49	—	—	—	—	—	—	54	54	14 »
15 »	54	54	—	—	—	—	—	—	76	76	15 »
16 »	63	63	—	—	—	—	—	—	84	84	16 »
17 »	72	72	—	—	—	—	—	—	95	95	17 »
18 »	61	61	—	—	—	—	—	1	73	74	18 »
19 »	81	81	—	—	—	1	—	2	87	89	19 »
20 »	75	75	—	—	—	2	1	3	103	107	20 »
21 »	74	74	—	—	—	—	—	4	96	100	21 »
22 »	51	50	1	—	—	—	—	8	111	119	22 »
23 »	71	68	3	—	—	—	—	28	83	111	23 »
24 »	66	59	7	—	—	1	—	34	94	128	24 »
25 »	90	76	13	1	—	1	1	26	104	131	25 »
26 »	62	52	10	—	—	—	—	33	73	106	26 »
27 »	77	51	25	1	—	1	3	29	60	92	27 »
28 »	54	33	21	—	—	3	3	40	51	94	28 »
29 »	80	49	30	1	—	1	4	45	55	104	29 »
30 »	77	40	36	1	—	—	1	55	51	107	30 »
31 »	77	33	44	—	—	—	8	55	32	95	31 »
32 »	65	27	38	—	—	2	2	53	28	83	32 »
33 »	66	26	40	—	—	1	3	65	39	107	33 »
34 »	83	23	60	—	—	—	7	45	35	87	34 »
35 »	76	16	58	2	—	—	9	59	43	111	35 »
36 »	73	22	48	3	—	1	5	62	29	96	36 »
37 »	72	21	49	2	—	1	5	62	31	98	37 »
38 »	68	16	50	2	—	1	8	60	24	92	38 »
39 »	55	9	45	1	—	—	6	61	28	95	39 »
40 »	77	10	65	2	—	4	6	70	31	107	40 »
41 »	66	8	54	4	—	1	7	48	16	71	41 »
42 »	71	17	52	2	1	—	11	35	25	71	42 »
43 »	58	13	45	—	—	2	8	57	23	88	43 »
44 »	71	8	61	2	—	2	12	48	18	78	44 »
45 »	69	8	60	1	1	—	9	57	31	97	45 »
46 »	63	7	54	2	1	2	8	56	23	87	46 »
47 »	68	12	55	1	—	2	11	36	18	65	47 »
48 »	67	8	58	1	—	2	16	55	11	82	48 »
49 »	69	7	61	1	—	2	12	44	15	71	49 »
50 »	73	11	59	3	—	5	23	52	32	107	50 »
51 »	59	8	47	4	—	—	11	50	16	77	51 »
52 »	67	7	59	1	—	3	19	40	15	74	52 »
53 »	52	9	40	3	—	3	15	42	5	62	53 »
54 »	43	6	34	3	—	3	20	25	7	52	54 »
55 »	53	6	43	4	—	3	14	50	11	75	55 »
56 »	43	6	33	4	—	6	23	31	12	66	56 »
57 »	58	5	47	6	1	1	21	39	10	70	57 »
58 »	48	8	36	4	2	4	23	29	7	59	58 »
59 »	50	5	41	4	1	4	25	31	12	68	59 »
60 »	45	4	37	4	—	1	39	33	21	93	60 »
61 »	44	5	35	4	—	2	15	21	9	45	61 »
62 »	41	1	35	5	—	1	26	17	10	53	62 »
63 »	36	1	32	3	—	2	19	20	8	47	63 »
64 »	29	—	28	1	—	2	23	25	11	59	64 »
65 »	39	5	30	4	—	3	30	18	7	55	65 »
66 »	28	—	25	3	1	2	29	18	7	54	66 »
67 »	25	3	19	3	—	10	26	17	8	51	67 »
68 »	19	1	16	2	—	3	27	14	8	49	68 »
69 »	35	2	25	8	—	1	27	8	7	42	69 »
70 »	30	1	21	8	1	5	28	10	7	45	70 »
71 »	13	3	5	5	—	3	25	4	2	31	71 »
72 »	21	2	11	8	—	3	19	9	5	33	72 »
73 »	25	—	16	9	—	3	29	3	5	37	73 »
74 »	6	1	3	2	1	1	26	3	3	32	74 »
75 »	12	—	7	5	—	8	23	7	4	34	75 »
76 »	16	1	9	6	—	4	22	2	2	26	76 »
77 »	12	1	5	6	1	3	13	2	1	16	77 »
78 »	7	—	3	4	—	3	11	4	1	16	78 »
79 »	7	—	2	5	1	5	14	—	3	17	79 »
80 »	12	1	3	8	1	4	11	1	3	15	80 »
81 »	5	—	3	2	1	2	8	2	—	10	81 »
82 »	4	—	1	3	—	2	6	1	1	8	82 »
83 »	3	—	2	1	1	1	4	—	—	4	83 »
84 »	1	—	—	1	—	1	7	—	1	8	84 »
85 »	1	—	—	1	—	1	6	—	1	7	85 »
86 »	—	—	—	—	—	1	2	—	—	2	86 »
87 »	—	—	—	—	—	—	4	—	—	4	87 »
88 »	1	—	1	—	—	—	2	—	—	2	88 »
89 »	—	—	—	—	—	1	1	—	—	1	89 »
90 »	—	—	—	—	—	—	2	—	—	2	90 »
91 »	—	—	—	—	—	—	—	—	—	—	91 »
92 »	—	—	—	—	—	—	1	—	—	—	92 »
93 »	—	—	—	—	—	—	—	—	—	—	93 »
94 »	—	—	—	—	—	—	—	—	—	—	94 »
95 »	—	—	—	—	—	—	—	—	—	—	95 »
96 »	—	—	—	—	—	—	—	—	—	—	96 »
97 »	—	—	—	—	—	—	—	—	—	—	97 »
98 »	—	—	—	—	—	—	—	—	—	—	98 »
99 »	—	—	—	—	—	—	—	—	—	—	99 »
100 »	—	—	—	—	—	—	—	—	—	—	100 »
101 »	—	—	—	—	—	—	—	—	—	—	101 »
102 »	—	—	—	—	—	—	—	—	—	—	112 »
103 »	—	—	—	—	—	—	—	—	—	—	103 »
104 »	—	—	—	—	—	—	—	—	—	—	104 »
105 »	—	—	—	—	—	—	—	—	—	—	105 »
No consta...	5	—	4	1	1	4	3	4	3	10	No consta.
Totales ..	4,224	2,086	1,960	178	29	158	888	1,968	2,733	5,589	

Distrito VI **CLASIFICACIÓN POR EDADES Y ESTADO CIVIL** **Barrio 2.º**

EDADES	VARONES					MUJERES					EDADES
	Total	S.	C.	V.	No saben leer y escribir	No saben leer y escribir	V.	C.	S.	Total	
< de 1 año	118	118	—	—	—	—	—	—	119	119	< de 1 año
1 año	129	129	—	—	—	—	—	—	116	116	1 año
2 años	132	132	—	—	—	—	—	—	126	126	2 años
3 »	115	115	—	—	—	—	—	—	111	111	3 »
4 »	115	115	—	—	—	—	—	—	120	120	4 »
5 »	160	160	—	—	40	29	—	—	150	150	5 »
6 »	84	84	—	—	14	15	—	—	85	85	6 »
7 »	82	82	—	—	8	11	—	—	114	114	7 »
8 »	134	134	—	—	9	4	—	—	107	107	8 »
9 »	130	130	—	—	2	4	—	—	119	119	9 »
10 »	145	145	—	—	—	1	—	—	133	133	10 »
11 »	131	131	—	—	—	—	—	—	152	152	11 »
12 »	142	142	—	—	—	1	—	—	177	177	12 »
13 »	152	152	—	—	—	2	—	—	137	137	13 »
14 »	164	164	—	—	—	1	—	—	161	161	14 »
15 »	174	174	—	—	1	2	—	—	220	220	15 »
16 »	157	157	—	—	1	1	—	—	218	218	16 »
17 »	171	171	—	—	—	2	—	—	243	243	17 »
18 »	157	157	—	—	1	—	—	2	240	242	18 »
19 »	182	181	1	—	—	2	—	—	271	271	19 »
20 »	191	190	1	—	—	4	—	5	286	291	20 »
21 »	155	154	1	—	—	5	3	20	262	285	21 »
22 »	162	160	2	—	2	2	1	26	252	279	22 »
23 »	185	173	12	—	2	5	2	48	274	324	23 »
24 »	193	183	10	—	—	2	3	71	222	296	24 »
25 »	199	169	30	—	—	3	6	108	236	350	25 »
26 »	165	123	41	1	—	4	4	84	206	294	26 »
27 »	163	114	49	—	1	1	7	96	167	270	27 »
28 »	159	100	56	3	—	4	6	105	118	229	28 »
29 »	158	90	67	1	1	6	8	118	137	263	29 »
30 »	111	100	98	3	—	3	13	148	145	306	30 »
31 »	184	93	90	1	—	3	7	117	112	236	31 »
32 »	172	66	103	3	—	8	16	135	91	242	32 »
33 »	203	70	130	3	2	4	11	142	92	245	33 »
34 »	181	54	125	2	—	1	15	150	86	251	34 »
35 »	191	56	131	4	1	5	24	145	99	268	35 »
36 »	199	54	144	1	1	8	15	166	85	266	36 »
37 »	195	60	132	3	—	7	17	167	76	260	37 »
38 »	198	50	143	5	1	4	16	173	86	275	38 »
39 »	173	33	136	4	3	13	30	164	90	284	39 »
40 »	192	36	151	5	—	12	21	168	92	281	40 »
41 »	194	32	160	2	—	4	26	146	48	220	41 »
42 »	220	40	169	11	—	8	22	132	65	219	42 »
43 »	158	22	132	4	—	6	30	131	66	227	43 »
44 »	151	17	129	5	1	7	22	135	43	200	44 »
45 »	218	36	176	6	2	16	49	197	88	334	45 »
46 »	148	18	127	3	—	6	25	126	45	196	46 »
47 »	182	16	158	8	—	2	25	105	53	183	47 »
48 »	161	21	131	9	2	10	37	151	65	253	48 »
49 »	157	18	133	6	2	11	32	126	42	200	49 »
50 »	149	17	128	4	4	15	55	150	67	272	50 »
51 »	156	14	135	7	—	7	38	106	29	173	51 »
52 »	157	22	125	10	—	9	46	92	36	174	52 »
53 »	147	14	127	6	1	7	33	102	26	161	53 »
54 »	121	12	103	6	2	9	46	73	30	149	54 »
55 »	143	10	126	7	4	12	42	99	36	177	55 »
56 »	144	12	116	16	1	13	42	76	37	155	56 »
57 »	111	8	92	11	2	8	67	90	33	190	57 »
58 »	97	5	86	6	4	12	48	77	34	159	58 »
59 »	129	12	102	15	3	9	55	64	27	146	59 »
60 »	120	13	100	7	—	21	69	69	37	175	60 »
61 »	97	7	74	16	2	4	43	52	21	116	61 »
62 »	99	4	79	16	—	6	36	58	32	126	62 »
63 »	86	11	65	10	2	9	59	56	23	138	63 »
64 »	74	3	61	10	2	13	77	41	17	135	64 »
65 »	100	8	83	9	2	17	112	44	25	181	65 »
66 »	74	6	56	12	—	18	68	37	26	131	66 »
67 »	60	3	45	12	2	16	72	31	16	119	67 »
68 »	60	6	46	8	2	6	74	31	12	117	68 »
69 »	60	7	42	11	—	12	65	30	19	114	69 »
70 »	61	3	43	15	—	14	86	30	12	128	70 »
71 »	37	2	31	4	1	12	70	9	5	84	71 »
72 »	38	2	23	13	2	15	62	9	14	85	72 »
73 »	41	3	25	13	1	15	63	8	2	75	73 »
74 »	33	2	15	16	2	17	52	13	11	76	74 »
75 »	40	5	18	17	2	14	47	9	4	60	75 »
76 »	23	—	13	10	2	10	54	10	4	68	76 »
77 »	21	3	12	6	1	11	37	3	9	49	77 »
78 »	19	1	11	7	—	10	36	3	6	45	78 »
79 »	19	3	11	5	1	10	35	4	4	43	79 »
80 »	17	2	10	5	2	13	37	3	7	47	80 »
81 »	16	3	6	7	—	6	13	2	—	15	81 »
82 »	6	—	6	—	—	4	18	2	3	23	82 »
83 »	8	—	4	4	—	6	23	1	1	25	83 »
84 »	2	—	—	2	—	6	20	1	1	22	84 »
85 »	6	1	1	4	1	5	18	1	3	22	85 »
86 »	5	—	1	4	—	6	13	1	1	15	86 »
87 »	3	—	1	2	—	3	8	—	1	9	87 »
88 »	2	—	—	2	—	2	13	1	—	14	88 »
89 »	2	—	—	2	—	1	7	—	—	7	89 »
90 »	1	—	—	1	—	2	8	—	1	9	90 »
91 »	—	—	—	—	—	2	5	—	—	5	91 »
92 »	—	—	—	—	—	1	3	—	—	3	92 »
93 »	—	—	—	—	—	1	1	—	—	1	93 »
94 »	1	—	—	1	—	—	—	—	—	—	94 »
95 »	—	—	—	—	—	—	—	—	—	—	95 »
96 »	—	—	—	—	—	—	—	—	—	—	96 »
97 »	—	—	—	—	—	—	—	—	—	—	97 »
98 »	—	—	—	—	—	—	—	—	—	—	98 »
99 »	—	—	—	—	—	—	1	—	—	1	99 »
100 »	—	—	—	—	—	—	—	—	—	—	100 »
101 »	—	—	—	—	—	—	—	—	—	—	101 »
102 »	—	—	—	—	—	—	—	—	—	—	102 »
103 »	—	—	—	—	—	—	—	—	—	—	103 »
104 »	—	—	—	—	—	—	—	—	—	—	104 »
105 »	—	—	—	—	—	—	—	—	—	—	105 »
No consta...	32	7	13	12	2	8	3	2	9	14	No consta.
Totales...	10,799	5,352	5,003	444	147	666	2,373	5,097	7,533	15,003	

Distrito VI **CLASIFICACIÓN POR EDADES Y ESTADO CIVIL** **Barrio 3.º**

EDADES	VARONES					MUJERES					EDADES
	Total	S.	C.	V.	No saben leer y escribir	No saben leer y escribir	V.	C.	S.	Total	
< de 1 año	81	81	—	—	—	—	—	—	70	70	< de 1 año
1 año	92	92	—	—	—	—	—	—	71	71	1 año
2 años	64	64	—	—	—	—	—	—	82	82	2 años
3 »	76	76	—	—	—	—	—	—	84	84	3 »
4 »	64	64	—	—	—	—	—	—	60	60	4 »
5 »	109	109	—	—	54	35	—	—	64	64	5 »
6 »	46	46	—	—	12	9	—	—	51	51	6 »
7 »	50	50	—	—	8	5	—	—	58	58	7 »
8 »	69	69	—	—	5	3	—	—	66	66	8 »
9 »	83	83	—	—	1	2	—	—	98	98	9 »
10 »	69	69	—	—	1	—	—	—	82	82	10 »
11 »	62	62	—	—	—	1	—	—	79	79	11 »
12 »	75	75	—	—	—	1	—	—	103	103	12 »
13 »	85	85	—	—	—	—	—	—	123	123	13 »
14 »	95	95	—	—	—	1	—	—	109	109	14 »
15 »	119	119	—	—	2	3	—	—	129	129	15 »
16 »	134	134	—	—	2	—	—	—	133	133	16 »
17 »	133	133	—	—	—	2	—	—	154	154	17 »
18 »	136	136	—	—	—	4	—	1	207	208	18 »
19 »	137	137	—	—	—	4	—	3	231	234	19 »
20 »	141	141	—	—	—	4	—	5	224	229	20 »
21 »	141	140	1	—	—	3	—	6	231	237	21 »
22 »	135	132	3	—	—	2	—	14	250	264	22 »
23 »	142	137	5	—	—	3	—	29	241	270	23 »
24 »	142	137	5	—	—	1	—	35	213	248	24 »
25 »	135	119	16	—	1	9	—	45	200	245	25 »
26 »	94	74	20	—	—	3	2	38	177	217	26 »
27 »	100	82	18	—	—	1	1	59	162	222	27 »
28 »	102	73	29	—	—	2	2	52	121	175	28 »
29 »	104	71	32	1	—	2	4	60	112	176	29 »
30 »	120	72	48	—	—	6	3	66	132	201	30 »
31 »	95	44	51	—	—	3	6	88	107	201	31 »
32 »	104	59	45	—	—	2	13	80	79	172	32 »
33 »	84	36	48	—	—	3	12	78	92	182	33 »
34 »	97	37	58	2	—	5	12	63	83	158	34 »
35 »	99	38	60	1	—	4	16	76	78	165	35 »
36 »	105	45	59	1	—	5	16	103	93	212	36 »
37 »	112	36	74	2	—	4	10	84	74	168	37 »
38 »	116	18	98	—	—	1	13	96	76	185	38 »
39 »	99	24	74	1	—	2	10	77	68	155	39 »
40 »	94	20	72	2	—	3	10	91	71	172	40 »
41 »	110	23	84	3	—	3	14	88	56	158	41 »
42 »	100	19	79	2	—	5	13	86	44	143	42 »
43 »	95	23	72	—	—	3	9	79	55	143	43 »
44 »	85	15	68	2	—	6	14	68	42	124	44 »
45 »	127	24	100	3	3	4	22	110	66	198	45 »
46 »	97	18	76	3	—	5	13	69	47	129	46 »
47 »	108	21	84	3	—	—	20	57	40	117	47 »
48 »	91	10	77	4	1	4	21	88	35	144	48 »
49 »	98	18	78	2	—	2	23	64	54	141	49 »
50 »	103	15	88	—	—	6	27	92	61	180	50 »
51 »	116	17	94	5	—	7	19	68	36	123	51 »
52 »	119	12	101	6	1	12	13	61	44	118	52 »
53 »	88	15	69	4	2	2	20	64	35	119	53 »
54 »	79	8	68	3	1	5	19	56	33	108	54 »
55 »	87	12	67	8	2	6	41	63	44	148	55 »
56 »	73	9	61	3	—	3	32	52	34	118	56 »
57 »	78	5	64	9	—	5	33	51	33	117	57 »
58 »	94	10	80	4	2	6	35	47	29	111	58 »
59 »	93	16	69	8	1	3	32	39	35	106	59 »
60 »	73	8	58	7	1	2	42	56	26	124	60 »
61 »	62	3	51	8	—	1	32	44	24	100	61 »
62 »	64	2	56	6	—	—	39	41	14	94	62 »
63 »	77	10	60	7	—	7	38	32	15	85	63 »
64 »	46	5	35	6	—	6	35	26	17	78	64 »
65 »	73	9	55	9	1	10	55	30	35	120	65 »
66 »	61	8	43	10	—	4	54	31	13	98	66 »
67 »	48	3	39	6	—	1	38	26	22	86	67 »
68 »	51	2	40	9	—	11	45	24	14	83	68 »
69 »	38	3	27	8	—	3	33	14	13	60	69 »
70 »	37	—	26	11	—	6	48	18	13	79	70 »
71 »	23	4	15	4	—	4	42	10	14	66	71 »
72 »	27	3	21	3	1	7	47	8	9	64	72 »
73 »	21	—	17	4	—	2	35	8	6	49	73 »
74 »	25	3	19	3	—	9	37	9	12	58	74 »
75 »	26	—	13	13	1	8	54	9	10	73	75 »
76 »	15	3	8	4	—	4	32	7	6	45	76 »
77 »	17	1	12	4	—	7	40	4	4	48	77 »
78 »	7	—	4	3	—	5	27	5	7	39	78 »
79 »	8	1	5	2	1	3	28	—	7	35	79 »
80 »	15	2	8	5	1	2	22	1	6	29	80 »
81 »	13	1	6	6	—	3	20	1	4	25	81 »
82 »	5	—	2	3	—	1	12	—	3	15	82 »
83 »	10	1	3	6	—	5	12	2	2	16	83 »
84 »	1	—	1	—	—	—	10	—	4	14	84 »
85 »	2	—	2	—	—	5	16	—	3	19	85 »
86 »	5	—	2	3	1	1	4	—	3	7	86 »
87 »	1	1	—	—	—	1	8	—	2	10	87 »
88 »	3	—	3	—	—	—	3	—	1	4	88 »
89 »	1	—	—	1	—	1	7	—	—	7	89 »
90 »	—	—	—	—	—	—	2	—	—	2	90 »
91 »	—	—	—	—	—	—	1	—	1	2	91 »
92 »	—	—	—	—	—	—	2	—	—	2	92 »
93 »	—	—	—	—	—	1	1	—	—	1	93 »
94 »	—	—	—	—	—	—	—	—	—	—	94 »
95 »	—	—	—	—	—	—	—	—	1	1	95 »
96 »	—	—	—	—	—	—	1	—	—	1	96 »
97 »	—	—	—	—	—	—	—	—	—	—	97 »
98 »	—	—	—	—	—	—	—	—	—	—	98 »
99 »	—	—	—	—	—	—	1	—	—	1	99 »
100 »	—	—	—	—	—	—	—	—	—	—	100 »
101 »	—	—	—	—	—	—	—	—	—	—	101 »
102 »	—	—	—	—	—	—	—	—	—	—	102 »
103 »	—	—	—	—	—	—	—	—	—	—	103 »
104 »	—	—	—	—	—	—	—	—	—	—	104 »
105 »	—	—	—	—	—	—	—	—	—	—	105 »
No consta...	8	5	3	—	—	2	9	6	11	26	No consta.
Totales...	6,844	3,682	2,929	233	106	347	1,482	2,963	6,078	10,523	

Distrito VI **CLASIFICACIÓN POR EDADES Y ESTADO CIVIL** **Barrio 4.º**

EDADES	VARONES					MUJERES					EDADES
	Total	S.	C.	V.	No saben leer y escribir	No saben leer y escribir	V.	C.	S.	Total	
< de 1 año	107	107	—	—	—	—	—	—	105	105	< de 1 año
1 año	107	107	—	—	—	—	—	—	106	106	1 año
2 años	110	110	—	—	—	—	—	—	106	106	2 años
3 »	63	63	—	—	—	—	—	—	75	75	3 »
4 »	103	103	—	—	—	—	—	—	85	85	4 »
5 »	118	118	—	—	53	33	—	—	87	87	5 »
6 »	52	52	—	—	3	8	—	—	57	57	6 »
7 »	59	59	—	—	7	3	—	—	51	51	7 »
8 »	66	66	—	—	4	3	—	—	78	78	8 »
9 »	89	89	—	—	4	5	—	—	97	97	9 »
10 »	94	94	—	—	1	1	—	—	98	98	10 »
11 »	94	94	—	—	—	—	—	—	86	86	11 »
12 »	80	80	—	—	1	—	—	—	97	97	12 »
13 »	93	93	—	—	—	1	—	—	119	119	13 »
14 »	94	94	—	—	—	1	—	—	116	116	14 »
15 »	109	109	—	—	—	1	—	—	141	141	15 »
16 »	111	111	—	—	—	1	—	—	153	153	16 »
17 »	124	124	—	—	—	1	—	—	185	185	17 »
18 »	114	114	—	—	—	3	—	—	194	194	18 »
19 »	115	115	—	—	1	6	—	3	238	241	19 »
20 »	99	99	—	—	—	3	—	10	227	237	20 »
21 »	129	129	—	—	—	2	—	13	265	278	21 »
22 »	104	103	1	—	—	4	—	15	264	279	22 »
23 »	111	106	5	—	—	3	—	27	241	268	23 »
24 »	121	114	7	—	—	10	1	42	209	252	24 »
25 »	119	105	14	—	—	7	1	45	227	273	25 »
26 »	108	93	15	—	—	4	2	48	179	229	26 »
27 »	111	82	29	—	—	3	3	47	165	215	27 »
28 »	92	54	37	1	—	5	11	65	177	253	28 »
29 »	108	64	42	2	—	4	6	80	130	216	29 »
30 »	101	48	53	—	—	7	9	97	134	240	30 »
31 »	119	64	54	1	—	2	6	77	106	189	31 »
32 »	108	37	69	2	1	4	17	100	79	196	32 »
33 »	103	36	67	—	—	5	13	97	93	203	33 »
34 »	106	39	66	1	—	8	13	71	101	185	34 »
35 »	112	44	68	—	1	6	12	96	105	213	35 »
36 »	101	32	67	2	—	4	13	80	80	173	36 »
37 »	98	28	70	—	1	3	15	87	74	176	37 »
38 »	107	26	80	1	—	4	12	93	63	168	38 »
39 »	97	19	78	—	—	5	13	91	78	182	39 »
40 »	107	24	82	1	—	4	16	118	68	202	40 »
41 »	117	24	91	2	—	2	14	83	47	144	41 »
42 »	111	22	89	—	—	3	22	87	70	179	42 »
43 »	104	13	89	2	—	1	13	77	58	148	43 »
44 »	109	18	89	2	1	1	16	90	41	147	44 »
45 »	145	24	119	2	—	7	40	135	70	245	45 »
46 »	103	19	81	3	—	8	17	91	55	163	46 »
47 »	105	13	91	1	1	4	16	76	44	136	47 »
48 »	112	9	102	1	1	3	18	93	32	143	48 »
49 »	95	8	85	2	—	2	28	77	44	149	49 »
50 »	119	13	103	3	1	4	38	90	53	181	50 »
51 »	84	4	78	2	—	10	28	63	46	137	51 »
52 »	98	11	82	5	—	11	25	86	35	146	52 »
53 »	102	9	88	5	1	4	28	79	32	139	53 »
54 »	99	8	86	5	1	7	24	60	29	113	54 »
55 »	98	10	82	6	1	6	35	73	36	144	55 »
56 »	85	9	72	4	—	6	32	56	36	124	56 »
57 »	97	10	82	5	—	9	42	56	35	133	57 »
58 »	90	13	72	5	—	6	42	40	19	101	58 »
59 »	77	8	62	7	1	2	28	47	22	97	59 »
60 »	69	6	60	3	—	7	47	30	39	116	60 »
61 »	62	5	50	7	—	4	30	27	22	79	61 »
62 »	58	5	48	5	2	4	52	31	25	108	62 »
63 »	54	2	44	8	—	4	34	42	17	93	63 »
64 »	47	4	38	5	1	6	41	28	16	85	64 »
65 »	52	5	38	9	—	10	58	27	22	107	65 »
66 »	42	2	34	6	—	8	41	24	20	85	66 »
67 »	40	5	31	4	—	3	39	31	13	83	67 »
68 »	39	5	24	10	1	7	41	17	19	77	68 »
69 »	31	2	22	7	—	9	53	10	6	69	69 »
70 »	35	1	24	10	1	13	55	18	13	86	70 »
71 »	22	1	14	7	1	6	49	14	14	77	71 »
72 »	24	2	17	5	—	5	32	7	8	47	72 »
73 »	30	—	26	4	—	10	46	9	9	64	73 »
74 »	22	1	16	5	—	6	33	10	9	52	74 »
75 »	14	—	10	4	—	7	44	3	9	56	75 »
76 »	16	2	11	3	—	10	37	5	7	49	76 »
77 »	11	2	6	3	1	2	32	2	6	40	77 »
78 »	10	—	6	4	—	3	24	4	4	32	78 »
79 »	12	3	5	4	—	3	18	1	5	24	79 »
80 »	6	2	2	2	—	4	15	2	2	19	80 »
81 »	9	—	5	4	—	1	7	2	3	12	81 »
82 »	4	1	1	2	—	5	20	1	1	22	82 »
83 »	6	—	4	2	—	3	14	—	2	16	83 »
84 »	6	—	4	2	—	2	13	1	1	15	84 »
85 »	3	—	1	2	—	1	14	—	1	15	85 »
86 »	3	—	—	3	—	1	7	1	1	9	86 »
87 »	2	—	1	1	—	1	8	—	—	8	87 »
88 »	3	—	1	2	—	1	7	—	—	7	88 »
89 »	—	—	—	—	—	1	5	—	—	5	89 »
90 »	2	—	—	2	—	2	3	—	—	3	90 »
91 »	1	—	—	1	1	1	3	—	—	3	91 »
92 »	1	—	—	1	—	—	—	—	—	—	92 »
93 »	—	—	—	—	—	—	1	—	—	1	93 »
94 »	—	—	—	—	—	—	1	—	—	1	94 »
95 »	—	—	—	—	—	—	—	—	—	—	95 »
96 »	—	—	—	—	—	—	1	—	—	1	96 »
97 »	1	—	—	1	—	—	1	—	—	1	97 »
98 »	—	—	—	—	—	—	—	—	—	—	98 »
99 »	—	—	—	—	—	—	—	—	—	—	99 »
100 »	—	—	—	—	—	—	—	—	—	—	100 »
101 »	—	—	—	—	—	—	—	—	—	—	101 »
102 »	—	—	—	—	—	—	—	—	—	—	102 »
103 »	—	—	—	—	—	—	—	—	—	—	103 »
104 »	—	—	—	—	—	—	—	—	—	—	104 »
105 »	—	—	—	—	—	—	—	—	—	—	105 »
No consta...	8	3	5	—	—	1	2	6	9	17	No consta.
Totales...	6,858	3,552	3,095	211	93	411	1,597	3,214	6,446	11,257	

Distrito VI — CLASIFICACIÓN POR EDADES Y ESTADO CIVIL — Barrio 5.º

EDADES	VARONES					MUJERES					EDADES
	Total	S.	C.	V.	No saben leer y escribir	No saben leer y escribir	V.	C.	S.	Total	
< de 1 año	140	140	—	—	—	—	—	—	123	123	< de 1 año
1 año	127	127	—	—	—	—	—	—	117	117	1 año
2 años	125	125	—	—	—	—	—	—	114	114	2 años
3 »	126	126	—	—	—	—	—	—	115	115	3 »
4 »	95	95	—	—	—	—	—	—	97	97	4 »
5 »	128	128	—	—	69	64	—	—	131	131	5 »
6 »	75	75	—	—	25	25	—	—	65	65	6 »
7 »	67	67	—	—	16	10	—	—	84	84	7 »
8 »	100	100	—	—	5	9	—	—	89	89	8 »
9 »	98	98	—	—	2	8	—	—	138	138	9 »
10 »	94	94	—	—	2	4	—	—	120	120	10 »
11 »	120	120	—	—	1	4	—	—	118	118	11 »
12 »	124	124	—	—	—	3	—	—	125	125	12 »
13 »	115	115	—	—	—	—	—	—	107	107	13 »
14 »	136	136	—	—	—	2	—	—	138	138	14 »
15 »	128	128	—	—	—	—	—	—	183	183	15 »
16 »	124	124	—	—	—	3	—	—	167	167	16 »
17 »	137	137	—	—	—	2	—	—	216	216	17 »
18 »	140	140	—	—	—	3	—	—	258	258	18 »
19 »	123	123	—	—	—	3	—	1	247	248	19 »
20 »	143	139	4	—	—	4	—	7	271	278	20 »
21 »	122	121	1	—	—	4	1	13	275	289	21 »
22 »	127	125	2	—	—	3	—	29	293	322	22 »
23 »	143	134	9	—	—	5	3	40	269	312	23 »
24 »	133	122	11	—	—	3	1	52	247	300	24 »
25 »	140	119	20	1	1	7	2	79	224	305	25 »
26 »	138	107	30	1	—	1	5	73	196	274	26 »
27 »	117	74	43	—	1	3	8	92	197	297	27 »
28 »	100	57	43	—	—	3	3	95	157	255	28 »
29 »	122	69	53	—	—	3	9	94	117	220	29 »
30 »	133	58	74	1	—	2	4	108	150	262	30 »
31 »	121	48	73	—	—	—	10	102	112	224	31 »
32 »	118	40	76	2	1	3	12	124	124	260	32 »
33 »	131	36	91	4	—	6	20	110	94	224	33 »
34 »	127	40	86	1	—	2	15	127	72	214	34 »
35 »	140	37	102	1	1	8	15	126	113	254	35 »
36 »	141	34	106	1	—	3	8	143	76	227	36 »
37 »	166	38	126	2	—	5	15	142	77	234	37 »
38 »	149	24	122	3	1	5	18	134	71	223	38 »
39 »	159	32	124	3	1	3	29	124	74	227	39 »
40 »	167	30	133	4	—	1	19	126	71	216	40 »
41 »	148	19	126	3	—	3	17	121	38	176	41 »
42 »	136	15	121	—	—	7	20	112	63	195	42 »
43 »	147	23	122	2	—	6	19	112	54	185	43 »
44 »	124	22	99	3	1	4	19	105	46	170	44 »
45 »	176	17	154	5	2	11	50	156	73	279	45 »
46 »	141	18	117	6	2	7	34	87	53	174	46 »
47 »	128	22	101	5	2	3	27	106	48	181	47 »
48 »	125	5	118	2	1	5	20	100	51	171	48 »
49 »	131	14	112	5	1	6	27	84	40	151	49 »
50 »	146	20	122	4	1	6	40	106	33	179	50 »
51 »	122	6	114	2	1	9	34	89	34	157	51 »
52 »	110	11	94	5	1	8	31	80	30	141	52 »
53 »	125	9	112	4	—	8	25	62	33	120	53 »
54 »	87	7	79	1	—	6	32	60	20	112	54 »
55 »	104	13	86	5	1	4	40	61	30	131	55 »
56 »	88	7	78	3	1	7	46	50	28	124	56 »
57 »	97	9	77	11	1	5	38	51	15	104	57 »
58 »	88	9	73	6	—	7	46	49	20	115	58 »
59 »	80	6	70	4	1	12	52	48	18	118	59 »
60 »	90	6	77	7	—	14	59	65	21	145	60 »
61 »	68	3	59	6	—	4	33	48	20	101	61 »
62 »	70	2	62	6	1	10	43	33	13	89	62 »
63 »	64	2	51	11	1	7	53	25	8	86	63 »
64 »	58	4	49	5	1	12	37	33	16	86	64 »
65 »	66	4	48	14	1	7	62	41	16	119	65 »
66 »	45	4	33	8	—	6	63	22	15	100	66 »
67 »	48	2	39	7	1	15	56	35	9	100	67 »
68 »	51	1	40	10	1	10	44	20	12	76	68 »
69 »	46	5	37	4	1	6	49	10	7	66	69 »
70 »	43	5	27	11	1	13	56	20	21	97	70 »
71 »	26	1	17	8	—	7	34	7	3	44	71 »
72 »	28	1	22	5	—	7	33	10	5	48	72 »
73 »	27	—	20	7	2	6	30	8	7	45	73 »
74 »	18	2	8	8	—	2	37	5	2	44	74 »
75 »	25	—	15	10	5	8	39	7	12	58	75 »
76 »	18	—	11	7	—	4	31	4	6	41	76 »
77 »	19	1	13	5	1	5	24	2	4	30	77 »
78 »	13	1	8	4	—	5	22	1	6	29	78 »
79 »	15	—	6	9	3	4	18	5	2	25	79 »
80 »	11	1	7	3	—	9	40	2	3	45	80 »
81 »	4	1	2	1	—	2	13	2	4	19	81 »
82 »	4	—	2	2	1	2	17	1	—	18	82 »
83 »	5	—	4	1	—	2	16	1	2	19	83 »
84 »	3	—	2	1	—	2	16	—	—	16	84 »
85 »	3	—	—	3	2	4	10	—	1	11	85 »
86 »	6	—	2	4	—	2	10	—	1	11	86 »
87 »	—	—	—	—	—	2	4	—	—	4	87 »
88 »	—	—	—	—	—	1	7	—	—	7	88 »
89 »	1	—	—	1	—	—	6	—	—	6	89 »
90 »	—	—	—	—	—	—	—	—	1	1	90 »
91 »	1	—	1	—	1	1	2	—	—	2	91 »
92 »	—	—	—	—	—	—	—	—	—	—	92 »
93 »	—	—	—	—	—	—	—	—	—	—	93 »
94 »	—	—	—	—	—	—	—	—	—	—	94 »
95 »	—	—	—	—	—	—	—	—	—	—	95 »
96 »	—	—	—	—	—	—	—	—	—	—	96 »
97 »	—	—	—	—	—	—	—	—	—	—	97 »
98 »	—	—	—	—	—	—	—	—	—	—	98 »
99 »	—	—	—	—	—	—	—	—	—	—	99 »
100 »	—	—	—	—	—	—	—	—	—	—	100 »
101 »	—	—	—	—	—	—	—	—	—	—	101 »
102 »	—	—	—	—	—	—	—	—	—	—	102 »
103 »	—	—	—	—	—	—	—	—	—	—	103 »
104 »	—	—	—	—	—	—	—	—	—	—	104 »
105 »	—	—	—	—	—	—	—	—	—	—	105 »
No consta..	14	2	7	5	3	3	2	5	3	10	No consta.
Totales...	8,352	4,106	3,973	273	168	520	1,780	3,992	6,979	12,751	

Distrito VI **CLASIFICACIÓN POR EDADES Y ESTADO CIVIL** **Barrio 6.º**

EDADES	VARONES					MUJERES					EDADES
	Total	S.	C.	V.	No saben leer y escribir	No saben leer y escribir	V.	C.	S.	Total	
< de 1 año	101	101	—	—	—	—	—	—	111	111	< de 1 año
1 año	110	110	—	—	—	—	—	—	89	89	1 año
2 años	105	105	—	—	—	—	—	—	104	104	2 años
3 »	99	99	—	—	—	—	—	—	83	83	3 »
4 »	85	85	—	—	—	—	—	—	93	93	4 »
5 »	128	128	—	—	75	77	—	—	105	105	5 »
6 »	71	71	—	—	29	37	—	—	65	65	6 »
7 »	85	85	—	—	28	27	—	—	77	77	7 »
8 »	116	116	—	—	15	22	—	—	94	94	8 »
9 »	86	86	—	—	9	10	—	—	108	108	9 »
10 »	114	114	—	—	14	8	—	—	109	109	10 »
11 »	119	119	—	—	6	5	—	—	108	108	11 »
12 »	108	108	—	—	4	7	—	—	111	111	12 »
13 »	91	91	—	—	—	4	—	—	121	121	13 »
14 »	121	121	—	—	5	4	—	—	118	118	14 »
15 »	102	102	—	—	3	1	—	—	130	130	15 »
16 »	103	103	—	—	—	5	—	—	138	138	16 »
17 »	85	85	—	—	2	1	—	—	125	125	17 »
18 »	117	117	—	—	2	1	—	2	114	116	18 »
19 »	136	136	—	—	2	2	—	4	130	134	19 »
20 »	98	97	1	—	—	5	—	10	135	145	20 »
21 »	96	95	1	—	3	2	—	18	116	134	21 »
22 »	93	86	6	1	3	1	1	24	124	149	22 »
23 »	110	103	7	—	1	1	1	48	125	174	23 »
24 »	100	90	10	—	1	1	—	54	118	172	24 »
25 »	106	82	24	—	1	3	2	84	92	178	25 »
26 »	91	63	28	—	—	2	1	78	76	155	26 »
27 »	103	65	38	—	1	4	2	89	70	161	27 »
28 »	122	55	66	1	2	3	2	75	63	140	28 »
29 »	90	38	52	—	—	4	5	95	48	148	29 »
30 »	131	45	86	—	—	5	11	118	54	183	30 »
31 »	118	40	78	—	—	2	7	106	36	149	31 »
32 »	120	31	88	1	1	4	2	121	30	153	32 »
33 »	121	22	98	1	3	3	9	108	42	159	33 »
34 »	109	14	94	1	1	5	9	112	28	149	34 »
35 »	142	26	113	3	1	12	13	114	30	157	35 »
36 »	108	18	86	4	2	7	16	113	34	163	36 »
37 »	107	11	94	2	1 3	12	12	103	29	144	37 »
38 »	120	15	102	3	1	9	16	100	32	148	38 »
39 »	133	12	119	2	1	10	18	97	27	142	39 »
40 »	143	20	120	3	4	6	16	102	35	153	40 »
41 »	118	12	104	2	2	9	8	73	18	99	41 »
42 »	110	12	97	1	2	10	13	70	16	99	42 »
43 »	114	7	98	9	1	12	24	96	17	137	43 »
44 »	85	6	78	1	4	6	7	62	11	80	44 »
45 »	122	14	103	5	6	16	19	102	31	152	45 »
46 »	92	11	79	2	—	11	16	68	27	111	46 »
47 »	79	7	70	2	1	14	17	73	10	100	47 »
48 »	107	9	94	4	4	12	18	64	16	98	48 »
49 »	90	3	83	4	1	13	20	67	12	99	49 »
50 »	96	7	85	4	3	15	22	69	11	102	50 »
51 »	82	4	77	1	5	11	14	44	9	67	51 »
52 »	80	5	69	6	2	8	12	43	3	58	52 »
53 »	68	5	56	7	6	15	23	49	8	80	53 »
54 »	52	2	49	1	6	9	16	37	8	61	54 »
55 »	68	3	63	2	2	11	29	42	12	83	55 »
56 »	81	3	73	5	5	14	24	41	11	76	56 »
57 »	52	8	38	6	5	12	35	40	8	83	57 »
58 »	42	3	34	5	1	11	28	26	8	62	58 »
59 »	46	2	36	8	1	7	19	23	3	45	59 »
60 »	39	1	30	8	4	18	28	33	6	67	60 »
61 »	38	1	33	4	2	7	24	23	1	48	61 »
62 »	53	2	47	4	7	10	29	23	3	55	62 »
63 »	36	—	29	7	3	11	22	21	3	46	63 »
64 »	31	2	25	4	1	14	36	21	7	64	64 »
65 »	28	2	18	8	2	12	43	17	5	65	65 »
66 »	19	1	12	6	1	15	31	20	2	53	66 »
67 »	23	—	20	3	3	9	23	10	3	36	67 »
68 »	23	1	18	4	—	11	28	8	1	37	68 »
69 »	21	—	17	4	1	14	25	9	2	36	69 »
70 »	23	1	16	6	5	17	39	11	3	53	70 »
71 »	13	2	6	5	3	8	21	5	3	29	71 »
72 »	18	1	11	6	2	11	20	6	1	27	72 »
73 »	12	1	8	3	2	6	17	3	1	21	73 »
74 »	11	—	5	6	1	7	29	2	—	31	74 »
75 »	13	—	6	7	5	16	20	5	1	26	75 »
76 »	11	—	6	5	3	10	23	1	1	25	76 »
77 »	5	—	1	4	1	9	15	—	1	16	77 »
78 »	3	—	1	2	—	7	11	3	—	14	78 »
79 »	5	—	2	3	—	6	17	1	—	18	79 »
80 »	6	—	2	4	5	5	16	3	1	20	80 »
81 »	3	—	2	1	—	7	12	—	1	13	81 »
82 »	1	—	—	1	—	4	9	—	—	9	82 »
83 »	2	—	—	2	—	4	5	1	—	6	83 »
84 »	4	—	3	1	—	2	7	2	—	9	84 »
85 »	3	1	—	2	1	2	4	—	—	4	85 »
86 »	2	—	—	2	—	4	6	—	—	6	86 »
87 »	2	—	1	1	1	1	2	—	—	2	87 »
88 »	1	—	—	1	—	3	5	—	—	5	88 »
89 »	—	—	—	—	—	1	2	—	—	2	89 »
90 »	—	—	—	—	—	—	—	—	—	—	90 »
91 »	—	—	—	—	—	1	1	1	—	2	91 »
92 »	—	—	—	—	—	—	—	—	—	—	92 »
93 »	—	—	—	—	—	—	—	—	—	—	93 »
94 »	—	—	—	—	—	—	—	—	—	—	94 »
95 »	—	—	—	—	—	1	1	—	—	1	95 »
96 »	—	—	—	—	—	—	—	—	—	—	96 »
97 »	—	—	—	—	—	—	—	—	—	—	97 »
98 »	—	—	—	—	—	—	1	—	—	1	98 »
99 »	—	—	—	—	—	—	—	—	—	—	99 »
100 »	—	—	—	—	—	—	—	—	—	—	100 »
101 »	—	—	—	—	—	—	—	—	—	—	101 »
102 »	—	—	—	—	—	—	—	—	—	—	102 »
103 »	—	—	—	—	—	—	—	—	—	—	103 »
104 »	—	—	—	—	—	—	—	—	—	—	104 »
105 »	—	—	—	—	—	—	—	—	—	—	105 »
No consta...	7	6	—	1	—	1	5	7	4	16	No consta.
Totales...	6,483	3,255	3,016	212	333	782	1,084	3,100	3,766	7,950	

DISTRITO VII

Delimitación de los Barrios que lo integran y resúmenes numéricos de cada uno de ellos

BARRIOS	Viviendas habitadas	Familias	Habitantes	Extensión hectáreas
1. Angel	2,162	2,642	10,556	20
2. Cruz Cubierta	1,830	2,102	9,860	21'20
3. Rocafort	4,506	4,944	22,433	56'40
4. Arrepentidas	3,890	4,216	16,558	36
5. Santa María de Sans	2,077	2,336	10,251	27'80
6. España Industrial	3,082	3,492	14,748	32'20
7. Magoria	2,028	2,388	10,876	37'60
8. Collblanch	4,090	5,159	22,358	74
9. Tena	6,040	7,041	31,548	86'60
Totales	29,705	34,320	149,188	391'80

Distrito VII **CLASIFICACIÓN DE EDIFICIOS Y VIVIENDAS**

BARRIOS	EDIFICIOS						VIVIENDAS			
	1 y 2 plantas	3 plantas	4 plantas	5 plantas	6 y más plantas	TOTAL edificios	Habitadas	Accidentalmente inhabitadas	Destin. a otros usos	TOTAL
1. Angel	361	44	53	51	79	588	2,162	5	438	2,605
2. Cruz Cubierta	254	57	55	53	53	472	1,830	—	367	2,197
3. Rocafort	192	19	12	4	223	450	4,506	3	476	4,985
4. Arrepentidas	187	22	11	16	223	459	3,890	12	510	4,412
5. Santa María de Sans	405	61	62	38	43	609	2,077	1	266	2,344
6. España Industrial	422	127	125	56	62	792	3,082	5	310	3,397
7. Magoria	429	45	25	18	52	569	2,028	—	171	2,199
8. Collblanch	997	139	91	54	56	1,337	4,090	38	350	4,478
9. Tena	925	164	108	89	163	1,449	6,040	42	397	6,479
Totales	4,172	678	542	379	954	6,725	29,705	106	3,285	33,096

El distrito VII, de los más populosos de la ciudad —el segundo por su población —, está dividido en nueve barrios, y comprende, como núcleo central y básico, el antiguo término municipal de Sans, del que conserva las características. Salta a la vista inmediatamente, al mirar la reproducción fotográfica del plano, que los barrios 3 y 4 (Rocafort y Arrepentidas) difieren por su forma, edificaciones y, en general, en su conjunto, del resto del distrito. En efecto, estos dos barrios forman parte de la izquierda del Ensanche, con el carácter, estructura, edificaciones y viviendas ya consignadas a grandes rasgos en el distrito VI, del que son propiamente una continuación.

En la clasificación de edificios por plantas puede comprobarse también las diferencias apuntadas examinando la gran proporción de los de seis y más plantas en su relación con los demás barrios. Tanto en el barrio 3 como en el 4 se ha edificado bastante, y presentan un gran crecimiento en su población, continuando su ascenso en ambos sentidos, pues le resta mucho, y de un modo especial al 3, para llegar a su capacidad máxima.

En el barrio 3 (Rocafort) figura población militar, así como la de la Prisión Celular, lo que varía, ligeramente, los porcentajes de clasificación por naturaleza.

En el resto del distrito las características de los barrios son semejantes, conservando más acentuadamente la fisonomía del antiguo municipio de Sans los numerados 5, 6 y 7 (Santa María de Sans, España Industrial y Magoria). La proporción de las edificaciones de una y dos plantas es muy importante en el total de los edificios de este grupo. Existen grandes empresas y numerosos talleres, que le dan importancia y carácter industrial.

Por la naturaleza de sus habitantes se da el porcentaje máximo de nacidos en Cataluña en el barrio 6 y bastante próximo en el barrio 5, siendo inferior a la media general el correspondiente al 7. Es elevado también el porcentaje de valencianos en los tres barrios, y normales los demás, salvo el del barrio 7, y por lo que se refiere a los nacidos en la provincia de Murcia, que es apreciablemente superior.

Los barrios 1 y 2 (Ángel y Cruz Cubierta), en su conjunto (barriada de Hostafranchs), si bien tienen una importante proporción en los edificios de una y dos plantas, presentan numerosas construcciones de seis y más en sus límites.

En la clasificación por la naturaleza de sus habitantes, tanto en uno como en otro, se dan porcentajes elevados de nacidos en Cataluña, así como de valencianos.

Finalmente, se menciona el grupo de barrios 8 y 9 (Collblanch y Tena), los de mayor población del distrito, y, como todos los reseñados en los dos grupos anteriores, con muchos edificios de una y dos plantas, viviendas modestas y tradicionales del antiguo municipio de Sans.

Existen grandes empresas industriales y muchísimos talleres que le dan, en general, este carácter.

Atendida la naturaleza de los habitantes, el porcentaje de nacidos en Cataluña es inferior a la media de la ciudad, y apreciablemente superior la de valencianos, así como la de nacidos en las provincias de Murcia y Almería.

Distrito VII **CLASIFICACIÓN POR EDADES Y ESTADO CIVIL**

EDADES	VARONES					MUJERES					EDADES
	Total	S.	C.	V.	No saben leer y escribir	No saben leer y escribir	V.	C.	S.	Total	
< de 1 año	998	998	—	—	—	—	—	—	983	983	< de 1 año
1 año	1,009	1,009	—	—	—	—	—	—	939	939	1 año
2 años	1,011	1,011	—	—	—	—	—	—	983	983	2 años
3 »	889	889	—	—	—	—	—	—	798	798	3 »
4 »	882	882	—	—	—	—	—	—	821	821	4 »
5 »	1,217	1,217	—	—	465	509	—	—	1,153	1,153	5 »
6 »	643	643	—	—	241	242	—	—	648	648	6 »
7 »	806	806	—	—	216	227	—	—	835	835	7 »
8 »	1,106	1,106	—	—	210	161	—	—	1,039	1,039	8 »
9 »	1,071	1,071	—	—	120	129	—	—	1,077	1,077	9 »
10 »	1,097	1,097	—	—	96	100	—	—	1,113	1,113	10 »
11 »	1,082	1,082	—	—	62	58	—	—	1,034	1,034	11 »
12 »	1,198	1,198	—	—	66	77	—	—	1,174	1,174	12 »
13 »	1,149	1,149	—	—	41	51	—	—	1,208	1,208	13 »
14 »	1,166	1,166	—	—	53	51	—	—	1,284	1,284	14 »
15 »	1,251	1,251	—	—	27	55	—	2	1,363	1,365	15 »
16 »	1,168	1,168	—	—	38	43	—	2	1,225	1,227	16 »
17 »	1,175	1,174	1	—	26	51	—	4	1,306	1,310	17 »
18 »	1,255	1,252	3	—	34	38	—	16	1,356	1,372	18 »
19 »	1,288	1,277	11	—	30	53	1	66	1,305	1,372	19 »
20 »	1,305	1,277	28	—	31	51	3	116	1,388	1,507	20 »
21 »	1,878	1,847	30	1	27	37	3	174	1,218	1,395	21 »
22 »	1,872	1,813	59	—	29	45	25	278	1,212	1,492	22 »
23 »	1,550	1,421	126	3	20	46	7	488	1,021	1,516	23 »
24 »	1,242	1,044	196	2	11	46	8	560	865	1,433	24 »
25 »	1,154	861	290	3	20	55	15	678	855	1,548	25 »
26 »	1,107	726	378	3	17	70	15	746	609	1,370	26 »
27 »	1,128	630	490	8	20	60	33	774	544	1,351	27 »
28 »	1,137	526	603	8	18	75	38	892	483	1.413	28 »
29 »	1,134	496	628	10	11	68	54	843	408	1,305	29 »
30 »	1,199	473	720	6	17	88	72	1,026	425	1,523	30 »
31 »	1,194	358	822	14	15	87	70	962	328	1,360	31 »
32 »	1,239	339	892	8	16	92	92	1,001	314	1,407	32 »
33 »	1,326	313	1,002	11	18	107	95	1,058	304	1,457	33 »
34 »	1,171	284	881	6	22	100	79	970	244	1,293	34 »
35 »	1,360	277	1,063	20	29	142	127	1,054	311	1,492	35 »
36 »	1,287	243	1,018	26	28	136	121	1,000	248	1,369	36 »
37 »	1,211	179	1,009	23	27	122	96	964	242	1,302	37 »
38 »	1,230	186	1,016	28	22	140	151	994	246	1,391	38 »
39 »	1,207	171	1,017	19	37	138	136	993	200	1,329	39 »
40 »	1,166	140	1,005	21	48	179	162	1,004	230	1,396	40 »
41 »	1,034	100	910	24	34	133	125	813	171	1,109	41 »
42 »	1,089	101	960	28	40	139	144	841	169	1,154	42 »
43 »	1,063	119	918	26	42	182	133	879	161	1,173	43 »
44 »	968	101	835	32	41	152	119	776	144	1,039	44 »
45 »	1,255	133	1,076	46	66	245	249	1,010	215	1,474	45 »
46 »	918	80	209	29	51	165	151	688	127	966	46 »
47 »	853	77	740	36	40	155	168	639	101	908	47 »
48 »	1,002	81	894	27	44	169	172	618	110	900	48 »
49 »	961	72	861	28	41	182	181	680	114	975	49 »
50 »	970	86	839	45	56	224	233	729	134	1,096	50 »
51 »	766	60	657	49	55	186	181	567	96	844	51 »
52 »	807	53	717	37	56	189	205	536	81	822	52 »
53 »	748	49	660	39	59	206	225	523	107	855	53 »
54 »	664	44	575	45	51	169	198	451	74	723	54 »

EDADES	VARONES					MUJERES					EDADES
	Total	S.	C.	V.	No saben leer y escribir	No saben leer y escribir	V.	C.	S.	Total	
55 años	678	44	593	41	58	219	287	499	76	862	**55** años
56 »	693	38	603	52	62	206	271	400	76	747	**56** »
57 »	636	35	540	61	75	172	256	436	77	769	**57** »
58 »	565	39	482	44	42	180	261	376	52	689	**58** »
59 »	534	47	428	59	46	180	274	329	66	669	**59** »
60 »	591	37	484	70	48	212	369	352	59	780	**60** »
61 »	443	17	364	62	52	159	243	262	42	547	**61** »
62 »	429	28	340	61	46	173	304	225	51	580	**62** »
63 »	393	24	301	68	51	189	341	239	54	634	**63** »
64 »	388	20	299	69	58	191	305	233	47	585	**64** »
65 »	419	21	307	91	63	235	389	253	44	686	**65** »
66 »	309	13	238	58	42	208	309	188	33	530	**66** »
67 »	285	14	216	55	39	185	343	172	41	556	**67** »
68 »	260	9	201	50	33	153	287	120	41	448	**68** »
69 »	235	10	166	59	36	154	278	93	33	404	**69** »
70 »	262	18	158	86	38	203	368	109	33	510	**70** »
71 »	202	15	126	61	35	116	256	76	14	346	**71** »
72 »	175	7	115	53	30	123	253	60	21	334	**72** »
73 »	170	9	107	54	25	110	256	49	19	324	**73** »
74 »	133	6	74	53	30	136	249	43	16	308	**74** »
75 »	197	15	101	81	29	156	279	57	26	362	**75** »
76 »	109	7	54	48	24	119	219	34	12	265	**76** »
77 »	80	2	43	35	17	108	176	23	8	207	**77** »
78 »	86	—	45	41	22	103	183	17	13	213	**78** »
79 »	69	3	30	36	9	66	150	12	13	175	**79** »
80 »	56	2	28	26	11	103	180	15	6	201	**80** »
81 »	39	1	11	27	10	55	99	2	6	107	**81** »
82 »	38	—	15	23	12	48	84	8	7	99	**82** »
83 »	19	—	5	14	6	37	68	5	2	75	**83** »
84 »	21	2	7	12	3	38	71	4	5	80	**84** »
85 »	26	—	9	17	9	46	66	3	5	74	**85** »
86 »	17	2	6	9	6	25	44	2	3	49	**86** »
87 »	9	—	—	9	3	20	34	2	2	38	**87** »
88 »	8	—	1	7	4	19	34	1	3	38	**88** »
89 »	7	—	—	7	3	4	12	—	—	12	**89** »
90 »	2	1	—	1	—	11	17	—	2	19	**90** »
91 »	3	—	1	2	—	3	4	3	—	7	**91** »
92 »	—	—	—	—	—	3	5	—	—	5	**92** »
93 »	—	—	—	—	—	6	9	—	—	9	**93** »
94 »	1	—	—	1	—	2	4	1	—	5	**94** »
95 »	3	—	1	2	—	2	3	—	—	3	**95** »
96 »	—	—	—	—	—	1	2	1	—	3	**96** »
97 »	—	—	—	—	—	1	1	—	—	1	**97** »
98 »	—	—	—	—	—	1	2	—	—	2	**98** »
99 »	—	—	—	—	—	3	3	1	—	4	**99** »
100 »	—	—	—	—	—	—	—	—	—	—	**100** »
101 »	—	—	—	—	—	—	—	—	—	—	**101** »
102 »	—	—	—	—	—	—	—	—	1	1	**102** »
103 »	—	—	—	—	—	—	—	—	—	—	**103** »
104 »	—	—	—	—	—	—	—	—	—	—	**104** »
105 »	1	1	—	—	—	—	—	—	—	—	**105** »
No consta.	66	26	27	13	8	22	32	30	29	91	No consta.
Totales	70,313	36,719	31,265	2,329	3,969	10,731	11,544	31,150	36,181	78,875	

Distrito VII — CLASIFICACIÓN POR NATURALEZA

	Barrio 1.º		Barrio 2.º		Barrio 3.º		Barrio 4.º		Barrio 5.º		Barrio 6.º		Barrio 7.º		Barrio 8.º		Barrio 9.º		Total		Total general
	V.	H.	V.	H.	V.	H.	V.	H.	V.	H.	V.	H.	V.	H.	V.	H.	V.	H.	V.	H:	
Álava	1	4	4	3	19	27	7	13	2	1	4	5	—	3	10	7	13	14	60	77	137
Albacete	15	20	29	24	96	85	28	34	19	23	28	36	35	33	73	73	87	111	410	439	849
Alicante	52	50	54	69	152	189	117	175	61	55	71	70	51	46	139	132	168	178	865	964	1829
Almería	60	80	31	50	307	308	89	111	77	155	139	137	237	288	475	611	447	577	1862	2317	4179
Ávila	3	4	1	3	12	17	6	10	—	1	1	3	4	3	11	20	23	14	61	75	136
Badajoz	13	15	7	10	68	26	23	22	3	6	8	8	10	9	24	34	49	27	205	157	362
Baleares	18	17	12	23	91	76	76	91	13	14	21	25	22	28	36	29	50	43	339	346	685
Barcelona (Capital)	2677	2857	2638	2750	4350	4268	3461	4019	2527	2828	3944	4342	2467	2677	5257	5648	7307	7583	34628	36972	71600
Barcelona (Provincia)	295	367	224	298	917	659	548	715	324	395	473	505	306	293	590	625	1156	1035	4833	4892	9725
Burgos	12	30	22	35	64	86	37	60	9	10	17	22	19	21	30	45	41	66	251	375	626
Cáceres	4	8	2	6	75	16	15	13	12	9	11	5	3	3	26	33	49	29	197	122	319
Cádiz	17	29	13	12	99	57	31	41	17	22	19	22	12	13	29	47	46	42	283	285	568
Castellón de la Plana	319	465	336	453	193	228	110	158	306	393	336	484	175	188	417	448	599	731	2791	3548	6339
Ciudad Real	5	6	3	2	55	30	8	21	5	6	10	5	7	21	41	55	37	54	171	200	371
Córdoba	9	9	10	9	51	36	11	12	7	10	5	10	5	7	24	27	42	36	164	156	320
Coruña	7	4	4	4	43	28	15	23	7	2	15	13	9	8	14	13	34	19	148	114	262
Cuenca	15	14	18	19	51	45	22	27	14	12	7	28	13	16	35	41	53	65	228	267	495
Gerona	76	113	66	87	383	288	238	356	69	99	92	163	61	65	138	155	235	279	1358	1605	2963
Granada	14	18	11	17	91	73	27	48	15	18	17	21	37	46	76	71	87	109	375	421	796
Guadalajara	6	10	3	10	31	58	20	47	5	5	5	6	7	18	13	23	34	36	124	213	337
Guipúzcoa	4	8	2	3	38	34	11	25	4	7	4	9	7	11	9	21	11	17	90	135	225
Huelva	8	6	1	4	33	19	13	13	25	25	5	11	12	14	17	25	29	37	143	154	297
Huesca	72	96	39	66	236	361	151	304	60	110	63	99	81	107	139	205	208	294	1049	1642	2691
Jaén	11	8	18	16	72	64	33	40	26	17	35	38	30	25	91	88	107	124	423	420	843
León	9	5	7	16	59	52	19	24	13	12	8	11	11	43	21	22	26	24	173	209	382
Lérida	145	165	119	173	447	443	292	439	116	177	156	191	87	123	192	294	359	428	1913	2433	4346
Logroño	10	21	14	33	51	69	37	58	15	26	9	20	5	13	20	27	36	50	197	317	514
Lugo	49	56	33	48	75	127	25	54	38	55	10	27	71	114	36	50	56	84	393	615	1008
Madrid	41	45	30	45	245	225	141	167	27	40	39	48	47	49	85	96	149	157	804	872	1676
Málaga	21	10	22	17	89	72	30	40	15	18	11	11	24	19	37	36	54	62	303	285	588
Murcia	134	145	168	220	508	492	193	344	214	243	294	351	334	399	899	1084	822	998	3566	4276	7842
Navarra	23	49	10	11	72	99	38	91	8	31	7	18	23	35	29	46	53	82	263	462	725
Orense	27	27	14	11	50	70	12	55	5	2	10	12	18	29	13	16	43	38	192	260	452
Oviedo	11	10	4	5	51	42	24	32	10	11	9	24	10	20	12	22	26	20	157	186	343
Palencia	8	8	6	12	33	38	20	22	5	7	3	10	9	17	14	17	17	26	115	157	272
Las Palmas	—	1	3	1	18	13	2	4	3	—	5	6	5	1	7	4	8	5	51	35	86
Pontevedra	5	5	5	3	30	15	11	16	4	6	8	4	3	5	9	15	24	10	99	79	178
Salamanca	14	9	6	4	43	26	18	22	15	6	10	5	6	6	42	28	42	45	196	151	347
Santa Cruz de Tenerife	7	2	3	1	3	3	9	6	—	—	3	—	—	1	2	2	10	6	37	21	58
Santander	7	15	2	11	51	92	25	33	16	10	4	8	19	29	24	31	32	48	180	277	457
Segovia	1	5	5	1	34	31	11	7	6	5	3	5	1	10	8	11	26	7	95	82	177
Sevilla	11	14	9	10	58	43	19	47	5	5	9	5	7	15	16	24	45	24	179	187	366
Soria	8	15	11	13	47	54	22	35	5	12	12	16	15	18	32	45	42	48	194	256	450
Tarragona	227	295	197	233	566	552	331	520	205	270	375	468	177	270	427	518	728	827	3233	3953	7186
Teruel	105	147	84	139	285	383	136	250	81	119	115	166	206	267	192	267	325	453	1529	2191	3720
Toledo	8	6	6	6	38	21	17	16	16	3	11	12	4	4	6	6	34	29	140	103	243
Palencia	133	135	106	133	294	264	175	228	64	108	154	179	166	176	237	313	389	367	1718	1903	3621
Valladolid	6	21	9	11	73	57	28	55	16	27	15	9	25	28	29	37	68	77	269	322	591
Vizcaya	9	11	3	4	54	46	46	39	8	10	3	11	9	10	18	30	16	24	166	185	351
Zamora	6	5	5	4	38	31	13	20	11	8	8	29	5	4	18	22	32	38	136	161	297
Zaragoza	69	141	75	113	328	354	135	245	58	87	84	147	73	117	184	234	284	387	1290	1825	3115
Norte y costa occidental de África	1	—	—	—	1	2	8	8	2	2	—	1	—	1	2	4	8	7	22	25	47
Nacidos extranjero	50	83	48	45	244	207	160	176	50	67	70	74	59	60	101	132	178	178	960	1022	1982
No constan	2	7	5	7	11	9	14	19	12	11	6	32	12	9	11	12	612	23	685	129	814
Totales	4860	5696	4557	5303	11423	11010	7108	9450	4650	5601	6781	7967	5041	5835	10437	11921	15456	16092	70313	78875	149188

Distrito VII — ESPECIFICACIÓN, POR NACIONALIDADES, DE LOS NACIDOS EN EL EXTRANJERO

Distrito VII — **ESPECIFICACIÓN, POR NACIONALIDADES, DE LOS NACIDOS EN EL EXTRANJERO**

	Barrio 1.º		Barrio 2.º		Barrio 3.º		Barrio 4.º		Barrio 5.º		Barrio 6.º		Barrio 7.º		Barrio 8.º		Barrio 9.º		Total		Total general
	V.	H.	V.	H.	V.	H.	V.	H.	V.	H.	V.	H.	V.	H.	V.	H.	V.	H.	V.	H.	
Alemania	—	1	1	—	18	1	14	7	2	1	2	4	1	—	1	2	—	1	39	17	56
Andorra	1	5	—	1	2	2	2	—	3	2	2	—	1	—	—	2	4	2	15	14	29
Austria	—	—	—	—	6	2	1	2	—	—	1	—	—	—	—	—	2	1	10	5	15
Bélgica	—	—	—	—	1	3	—	3	—	—	—	—	—	—	—	—	—	1	1	7	8
Bulgaria	—	—	—	—	—	—	1	—	1	—	—	—	—	—	—	—	—	—	2	—	2
Checoeslovaquia	—	—	—	—	—	—	—	—	—	—	1	—	—	—	—	—	—	—	1	—	1
Dinamarca	—	—	—	—	—	—	—	—	—	—	—	—	—	—	—	—	—	—	—	—	—
Finlandia	—	—	—	—	—	—	—	—	—	—	—	—	—	—	—	—	—	—	—	—	—
Francia	28	37	26	27	89	86	50	69	23	36	33	40	47	43	56	88	89	98	441	524	965
Gran Bretaña	—	—	—	—	2	1	1	3	—	—	1	—	1	1	—	—	—	—	5	5	10
Grecia	—	—	—	—	1	—	—	—	—	—	—	—	—	—	—	—	—	—	1	—	1
Holanda	—	—	—	—	—	—	1	—	—	—	—	—	—	—	—	—	—	—	1	—	1
Hungría	—	—	—	—	2	2	—	—	—	—	1	—	1	1	—	—	—	—	4	3	7
Italia	1	—	2	—	14	12	13	4	3	3	5	4	—	—	1	—	3	5	42	28	70
Noruega	—	—	—	—	—	—	1	—	—	—	—	—	—	—	—	1	—	—	1	1	2
Polonia	—	—	—	—	4	2	1	—	—	—	1	—	—	—	—	—	—	—	6	2	8
Portugal	—	1	—	—	—	5	2	1	—	—	—	1	1	—	2	2	3	1	8	11	19
Rumania	—	—	—	2	—	2	1	—	—	—	—	—	—	—	—	—	—	—	1	4	5
Rusia	—	1	—	—	1	1	1	1	—	—	—	—	—	—	—	—	—	—	2	3	5
Suecia	—	—	—	—	—	—	—	—	—	—	—	—	—	—	—	—	—	—	—	—	—
Suiza	—	5	—	—	—	1	8	4	—	—	—	—	—	—	2	1	3	1	13	12	25
Turquía	2	3	—	—	2	1	3	2	—	—	—	—	—	—	—	—	3	4	10	10	20
Yugoeslavia	—	—	—	—	3	—	1	1	—	—	—	—	—	—	—	—	—	—	4	1	5
Otros de Europa	—	—	—	—	—	—	—	—	—	—	—	—	—	—	—	—	—	—	—	—	—
Argentina	5	12	7	11	22	23	15	24	5	11	7	8	3	4	18	9	16	20	98	122	220
Bolivia	—	—	—	—	—	—	—	—	—	—	—	—	—	—	—	—	2	2	2	2	4
Brasil	1	4	1	1	4	2	—	—	1	2	2	1	1	—	1	3	7	1	18	14	32
Canadá	—	—	—	—	—	—	—	—	—	—	—	—	—	—	—	—	—	—	—	—	—
Colombia	—	—	—	—	—	1	1	—	—	—	—	—	—	1	—	—	—	—	1	2	3
Costa Rica	—	—	—	—	1	1	—	—	—	—	—	—	—	—	—	—	—	—	1	1	2
Cuba	4	9	4	2	29	28	19	17	3	3	3	7	—	2	8	11	19	14	89	93	182
Chile	—	1	—	—	4	4	4	11	—	—	2	1	1	—	—	—	1	2	12	19	31
Ecuador	—	—	—	—	—	—	1	—	—	—	—	—	—	—	1	—	—	—	2	—	2
Estados Unidos	—	—	—	—	1	3	—	2	1	—	—	1	—	—	—	—	3	—	5	6	11
Guatemala	—	—	—	—	—	—	—	—	—	—	1	—	—	—	1	—	—	—	2	—	2
Haití	—	1	—	—	—	—	—	—	—	—	—	—	—	—	—	—	—	2	—	3	3
Honduras	—	—	—	—	—	—	1	3	—	—	—	—	1	—	—	—	—	—	2	3	5
Méjico	4	1	—	—	4	7	4	3	—	1	—	3	—	1	2	1	3	6	17	23	40
Nicaragua	—	—	—	—	—	—	1	1	—	—	—	—	—	—	—	—	—	—	1	1	2
Panamá	—	1	—	—	—	—	—	—	—	1	—	—	—	—	—	—	—	—	—	2	2
Paraguay	—	—	—	—	—	—	—	—	2	—	—	—	—	1	—	—	—	1	2	2	4
Perú	—	—	1	1	—	—	—	1	—	—	2	—	—	—	—	—	—	—	3	2	5
Puerto Rico	—	—	1	—	5	5	2	3	1	4	1	—	—	1	—	—	—	—	10	13	23
Salvador	—	—	—	—	—	—	1	—	—	—	—	—	—	—	—	—	1	1	2	1	3
Santo Domingo	—	—	—	—	—	—	1	1	—	—	—	—	—	—	—	—	—	—	1	1	2
Uruguay	1	—	—	—	—	—	—	3	—	—	—	—	—	—	1	—	—	4	2	7	9
Venezuela	—	—	—	—	—	—	—	1	—	—	1	—	—	—	—	—	1	—	4	1	5
Otros de América	—	—	—	—	—	—	—	—	—	—	1	—	—	—	—	—	—	—	1	—	1
Argelia	2	—	—	—	8	4	1	5	2	2	—	2	1	3	4	7	15	10	33	33	66
Egipto	—	—	—	—	—	—	2	—	—	—	—	—	—	—	1	—	—	—	3	—	3
Marruecos	1	—	2	—	11	1	2	2	3	—	1	1	—	1	—	4	2	1	22	10	32
Otros de África	—	1	—	—	2	—	1	—	—	—	—	1	—	—	2	1	—	—	5	3	8
China	—	—	2	—	—	1	—	—	—	—	—	—	—	—	—	—	—	—	2	1	3
Japón	—	—	—	—	1	—	—	—	—	—	—	—	—	—	—	—	—	—	1	—	1
Australia	—	—	—	—	—	—	—	—	—	—	—	—	—	—	—	—	—	—	—	—	—
Filipinas	—	—	1	—	5	6	3	2	—	1	2	—	—	1	—	—	1	—	12	10	22
Otros de Asia	—	—	—	—	—	—	—	—	—	—	—	—	—	—	—	—	—	—	—	—	—
No constan	—	—	—	—	—	—	—	—	—	—	—	—	—	—	—	—	—	—	—	—	—
Totales	50	83	48	45	244	207	160	176	50	67	70	74	59	60	101	132	178	178	960	1022	1982

Distrito VII **CLASIFICACIÓN POR EDADES Y ESTADO CIVIL** **Barrio 1.°**

EDADES	VARONES					MUJERES					EDADES
	Total	S.	C.	V.	No saben leer y escribir	No saben leer y escribir	V.	C.	S.	Total	
< de 1 año	90	90	—	—	—	—	—	—	68	68	< de 1 año
1 año	72	72	—	—	—	—	—	—	67	67	1 año
2 años	75	75	—	—	—	—	—	—	62	62	2 años
3 »	64	64	—	—	—	—	—	—	53	53	3 »
4 »	76	76	—	—	13	12	—	—	56	56	4 »
5 »	76	76	—	—	37	35	—	—	71	71	5 »
6 »	45	45	—	—	20	19	—	—	50	50	6 »
7 »	57	57	—	—	15	12	—	—	47	47	7 »
8 »	63	63	—	—	11	9	—	—	79	79	8 »
9 »	72	72	—	—	8	5	—	—	71	71	9 »
10 »	79	79	—	—	3	4	—	—	84	84	10 »
11 »	78	78	—	—	5	2	—	—	76	76	11 »
12 »	90	90	—	—	2	5	—	—	91	91	12 »
13 »	72	72	—	—	4	2	—	—	83	83	13 »
14 »	87	87	—	—	1	1	—	—	86	86	14 »
15 »	95	95	—	—	1	2	—	—	100	100	15 »
16 »	66	66	—	—	2	2	—	—	85	85	16 »
17 »	94	94	—	—	2	—	—	1	101	102	17 »
18 »	87	86	1	—	2	4	—	2	100	102	18 »
19 »	77	77	—	—	—	1	—	5	98	103	19 »
20 »	98	95	3	—	3	3	—	7	107	114	20 »
21 »	86	85	1	—	1	5	—	9	101	110	21 »
22 »	75	73	2	—	—	3	—	19	87	106	22 »
23 »	67	57	10	—	1	2	—	40	74	114	23 »
24 »	86	72	14	—	1	2	1	34	57	92	24 »
25 »	70	55	15	—	1	—	—	38	57	95	25 »
26 »	75	53	22	—	—	6	2	62	46	110	26 »
27 »	79	48	29	2	2	8	3	65	34	102	27 »
28 »	90	32	56	2	1	8	3	66	35	104	28 »
29 »	78	32	46	—	—	6	3	59	27	89	29 »
30 »	89	32	56	1	1	8	2	70	32	104	30 »
31 »	92	31	61	—	—	10	9	68	18	95	31 »
32 »	69	22	46	1	1	5	6	70	22	98	32 »
33 »	87	26	60	1	—	2	6	73	22	101	33 »
34 »	84	21	63	—	1	8	3	65	23	91	34 »
35 »	97	19	77	1	3	6	7	87	27	121	35 »
36 »	84	10	74	—	2	5	5	71	16	92	36 »
37 »	101	15	86	—	—	8	11	72	16	99	37 »
38 »	85	9	70	6	2	11	13	79	16	108	38 »
39 »	81	12	68	1	3	13	10	68	12	90	39 »
40 »	72	9	63	—	5	7	6	62	11	79	40 »
41 »	79	6	69	4	1	7	8	53	9	70	41 »
42 »	79	7	71	1	6	7	11	62	8	81	42 »
43 »	67	6	59	2	3	22	12	75	9	96	43 »
44 »	66	8	56	2	4	5	8	53	7	68	44 »
45 »	99	21	75	3	6	21	15	77	19	111	45 »
46 »	66	6	59	1	3	10	15	53	7	75	46 »
47 »	60	5	52	3	3	14	12	50	6	68	47 »
48 »	86	7	76	3	5	7	17	43	6	66	48 »
49 »	71	1	68	2	1	12	12	50	7	69	49 »
50 »	76	6	67	3	5	18	19	39	8	66	50 »
51 »	45	3	39	3	6	18	19	43	5	67	51 »
52 »	48	3	44	1	3	17	14	43	5	62	52 »
53 »	66	4	60	2	8	9	15	20	7	42	53 »
54 »	50	—	47	3	6	13	20	33	6	59	54 »
55 »	44	5	33	6	7	31	29	44	12	85	55 »
56 »	54	3	43	8	4	9	21	19	2	42	56 »
57 »	45	1	36	8	5	11	23	33	6	62	57 »
58 »	40	2	36	2	6	17	15	32	5	52	58 »
59 »	40	3	32	5	4	15	22	24	12	58	59 »
60 »	35	2	30	3	4	19	34	34	3	71	60 »
61 »	42	1	34	7	4	11	15	21	4	40	61 »
62 »	28	3	21	4	1	20	28	19	4	51	62 »
63 »	26	2	19	5	5	21	28	20	4	52	63 »
64 »	30	—	25	5	6	15	21	16	6	43	64 »
65 »	47	—	38	9	4	17	27	24	—	51	65 »
66 »	16	—	15	1	1	17	23	15	3	41	66 »
67 »	17	—	15	2	4	11	30	21	2	53	67 »
68 »	23	1	14	8	6	12	25	13	4	42	68 »
69 »	26	—	21	5	1	12	20	8	—	28	69 »
70 »	19	3	12	4	6	14	26	11	3	40	70 »
71 »	11	1	6	4	1	13	23	8	1	32	71 »
72 »	11	1	7	3	—	8	12	3	1	16	72 »
73 »	18	—	15	3	2	9	13	8	—	21	73 »
74 »	10	1	6	3	2	12	12	3	1	16	74 »
75 »	12	1	7	4	2	—	19	7	3	29	75 »
76 »	9	2	3	4	1	—	15	3	2	20	76 »
77 »	7	—	5	2	3	—	3	3	—	6	77 »
78 »	5	—	2	3	1	—	9	3	3	15	78 »
79 »	8	—	4	4	1	—	13	1	1	15	79 »
80 »	11	—	8	3	3	—	12	1	—	13	80 »
81 »	—	—	—	—	1	—	5	—	—	5	81 »
82 »	2	—	1	1	—	—	7	1	1	9	82 »
83 »	—	—	—	—	—	—	8	2	—	10	83 »
84 »	—	—	—	—	—	—	9	—	—	9	84 »
85 »	3	—	—	3	1	—	5	2	—	7	85 »
86 »	1	—	—	1	1	—	3	—	—	3	86 »
87 »	—	—	—	—	—	—	—	—	—	—	87 »
88 »	—	—	—	—	—	—	4	—	—	4	88 »
89 »	1	—	—	1	1	—	1	—	—	1	89 »
90 »	—	—	—	—	—	—	—	—	—	—	90 »
91 »	—	—	—	—	—	—	—	—	—	—	91 »
92 »	—	—	—	—	—	—	—	—	—	—	92 »
93 »	—	—	—	—	—	1	2	—	—	2	93 »
94 »	—	—	—	—	—	—	—	—	—	—	94 »
95 »	1	—	1	—	—	—	—	—	—	—	95 »
96 »	—	—	—	—	—	—	—	—	—	—	96 »
97 »	—	—	—	—	—	—	—	—	—	—	97 »
98 »	—	—	—	—	—	—	—	—	—	—	98 »
99 »	—	—	—	—	—	—	1	—	—	1	99 »
100 »	—	—	—	—	—	1	1	—	—	1	100 »
101 »	—	—	—	—	—	—	—	—	—	—	101 »
102 »	—	—	—	—	—	—	—	—	—	—	102 »
103 »	—	—	—	—	—	—	—	—	—	—	103 »
104 »	—	—	—	—	—	—	—	—	—	—	104 »
105 »	—	—	—	—	—	—	—	—	—	—	105 »
No consta...	—	—	—	—	—	—	—	—	—	—	No consta.
Totales...	4,860	2,437	2,254	169	302	785	851	2,285	2,560	5,696	

Distrito VII **CLASIFICACIÓN POR EDADES Y ESTADO CIVIL** **Barrio 2.º**

EDADES	VARONES					MUJERES					EDADES
	Total	S.	C.	V.	No saben leer y escribir	No saben leer y escribir	V.	C.	S.	Total	
< de 1 año	59	59	—	—	—	—	—	—	55	55	< de 1 año
1 año	68	68	—	—	—	—	—	—	67	67	1 año
2 años	81	81	—	—	—	—	—	—	61	61	2 años
3 »	58	58	—	—	—	—	—	—	54	54	3 »
4 »	65	65	—	—	15	7	—	—	47	47	4 »
5 »	80	80	—	—	28	27	—	—	67	67	5 »
6 »	43	43	—	—	8	5	—	—	40	40	6 »
7 »	56	56	—	—	15	12	—	—	56	56	7 »
8 »	66	66	—	—	8	12	—	—	58	58	8 »
9 »	73	73	—	—	9	5	—	—	69	69	9 »
10 »	79	79	—	—	9	8	—	—	76	76	10 »
11 »	81	81	—	—	3	2	—	—	69	69	11 »
12 »	74	74	—	—	4	7	—	—	85	85	12 »
13 »	60	60	—	—	3	10	—	—	88	88	13 »
14 »	79	79	—	—	2	3	—	—	79	79	14 »
15 »	102	102	—	—	4	2	—	—	87	87	15 »
16 »	77	77	—	—	—	9	—	—	87	87	16 »
17 »	83	83	—	—	3	3	—	—	91	91	17 »
18 »	75	75	—	—	3	3	—	3	103	106	18 »
19 »	95	93	2	—	2	4	—	5	98	103	19 »
20 »	75	72	3	—	2	3	—	12	92	104	20 »
21 »	64	64	—	—	1	3	—	9	82	91	21 »
22 »	87	85	2	—	4	5	—	11	86	97	22 »
23 »	73	66	7	—	1	6	—	31	66	97	23 »
24 »	71	56	14	1	1	5	1	36	73	110	24 »
25 »	67	51	16	—	1	4	—	44	59	103	25 »
26 »	70	40	30	—	1	6	—	46	37	83	26 »
27 »	77	38	39	—	4	2	1	53	36	90	27 »
28 »	71	41	30	—	3	1	1	49	26	76	28 »
29 »	69	36	33	—	1	8	2	59	29	90	29 »
30 »	95	34	60	1	2	6	—	78	24	102	30 »
31 »	77	23	54	—	3	8	2	58	18	78	31 »
32 »	79	22	56	1	3	10	2	80	20	102	32 »
33 »	88	24	63	1	3	11	10	71	28	109	33 »
34 »	69	18	51	—	2	6	2	59	18	79	34 »
35 »	72	10	62	—	4	21	8	75	17	100	35 »
36 »	97	22	74	1	4	13	9	70	22	101	36 »
37 »	75	15	60	—	4	12	6	69	13	88	37 »
38 »	87	10	74	3	3	7	13	48	17	78	38 »
39 »	78	10	67	1	4	10	6	73	18	97	39 »
40 »	72	11	61	—	5	17	13	69	17	99	40 »
41 »	63	5	58	—	4	10	13	58	11	82	41 »
42 »	61	5	53	3	3	13	10	71	7	88	42 »
43 »	80	7	71	2	3	15	4	55	16	75	43 »
44 »	67	5	61	1	3	18	7	46	9	62	44 »
45 »	75	7	67	1	10	31	26	64	18	108	45 »
46 »	64	3	59	2	7	12	13	39	7	59	46 »
47 »	49	3	43	3	4	14	7	41	8	56	47 »
48 »	69	3	63	3	2	19	11	49	9	69	48 »
49 »	68	10	57	1	4	18	14	58	11	83	49 »
50 »	68	5	59	4	7	21	17	55	10	82	50 »
51 »	57	5	46	6	5	15	16	40	4	60	51 »
52 »	57	3	46	8	5	17	14	38	7	59	52 »
53 »	67	6	53	8	4	20	15	41	1	57	53 »
54 »	59	5	50	4	3	18	12	33	5	50	54 »
55 »	48	3	42	3	5	23	18	35	4	57	55 »
56 »	46	3	38	5	6	18	22	30	8	60	56 »
57 »	38	2	31	5	5	22	21	37	6	64	57 »
58 »	45	4	37	4	8	13	12	28	5	45	58 »
59 »	42	2	36	4	5	15	17	24	4	45	59 »
60 »	41	2	29	10	2	13	18	25	4	47	60 »
61 »	27	2	22	3	—	13	11	21	1	33	61 »
62 »	24	2	18	4	6	12	17	9	1	27	62 »
63 »	28	1	20	7	5	22	26	18	2	46	63 »
64 »	31	2	22	7	4	25	18	15	5	38	64 »
65 »	22	1	13	8	5	18	27	20	2	49	65 »
66 »	24	1	17	6	1	9	22	3	—	25	66 »
67 »	13	1	9	3	1	12	22	10	1	33	67 »
68 »	17	1	10	6	—	23	31	6	3	40	68 »
69 »	21	1	15	5	8	16	19	6	4	29	69 »
70 »	12	—	4	8	3	19	27	10	1	38	70 »
71 »	11	1	4	6	1	7	21	3	—	24	71 »
72 »	17	—	8	9	6	12	15	5	—	20	72 »
73 »	12	1	7	4	3	12	20	—	2	22	73 »
74 »	9	—	2	7	1	11	22	1	—	23	74 »
75 »	8	1	4	3	3	—	18	3	—	21	75 »
76 »	9	1	4	4	5	—	14	3	—	17	76 »
77 »	8	—	6	2	3	—	15	3	—	18	77 »
78 »	5	—	3	2	3	—	12	1	—	13	78 »
79 »	4	—	2	2	1	—	10	1	—	11	79 »
80 »	2	—	—	2	1	—	6	2	—	8	80 »
81 »	4	—	1	3	1	—	5	—	—	5	81 »
82 »	4	—	2	2	1	—	2	—	—	2	82 »
83 »	1	—	—	1	1	—	2	—	1	3	83 »
84 »	1	—	—	1	—	—	3	—	—	3	84 »
85 »	2	—	1	1	1	—	6	—	—	6	85 »
86 »	—	—	—	—	—	—	3	—	—	3	86 »
87 »	—	—	—	—	—	—	2	—	—	2	87 »
88 »	—	—	—	—	—	—	3	—	—	3	88 »
89 »	—	—	—	—	—	—	—	—	—	—	89 »
90 »	—	—	—	—	—	—	—	—	—	—	90 »
91 »	—	—	—	—	—	—	—	1	—	1	91 »
92 »	—	—	—	—	—	—	—	—	—	—	92 »
93 »	—	—	—	—	—	—	1	—	—	1	93 »
94 »	—	—	—	—	—	—	1	—	—	1	94 »
95 »	—	—	—	—	—	—	—	—	—	—	95 »
96 »	—	—	—	—	—	1	2	—	—	2	96 »
97 »	—	—	—	—	—	—	—	—	—	—	97 »
98 »	—	—	—	—	—	—	—	—	—	—	98 »
99 »	—	—	—	—	—	1	1	—	—	1	99 »
100 »	—	—	—	—	—	—	—	—	—	—	100 »
101 »	—	—	—	—	—	—	—	—	—	—	101 »
102 »	—	—	—	—	—	—	—	—	1	1	102 »
103 »	—	—	—	—	—	—	—	—	—	—	103 »
104 »	—	—	—	—	—	—	—	—	—	—	104 »
105 »	1	1	—	—	—	—	—	—	—	—	105 »
No consta...	9	2	5	2	1	1	1	3	3	7	No consta.
Totales...	4,557	2,307	2,056	194	332	906	768	2,119	2,416	5,303	

Distrito VII — CLASIFICACIÓN POR EDADES Y ESTADO CIVIL — Barrio 3.°

EDADES	VARONES					MUJERES					EDADES
	Total	S.	C.	V.	No saben leer y escribir	No saben leer y escribir	V.	C.	S.	Total	
< de 1 año	131	131	—	—	—	—	—	—	141	141	< de 1 año
1 año	121	121	—	—	—	—	—	—	117	117	1 año
2 años	132	132	—	—	—	—	—	—	127	127	2 años
3 »	124	124	—	—	—	—	—	—	122	122	3 »
4 »	127	127	—	—	7	11	—	—	113	113	4 »
5 »	167	167	—	—	38	35	—	—	152	152	5 »
6 »	71	71	—	—	12	27	—	—	88	88	6 »
7 »	99	99	—	—	18	11	—	—	116	116	7 »
8 »	139	139	—	—	15	7	—	—	125	125	8 »
9 »	122	122	—	—	3	3	—	—	129	129	9 »
10 »	134	134	—	—	8	7	—	—	111	111	10 »
11 »	135	135	—	—	2	1	—	—	131	131	11 »
12 »	138	138	—	—	14	2	—	—	122	122	12 »
13 »	146	146	—	—	—	1	—	—	125	125	13 »
14 »	107	107	—	—	7	1	—	—	145	145	14 »
15 »	165	165	—	—	2	2	—	—	165	165	15 »
16 »	148	148	—	—	2	1	—	—	159	159	16 »
17 »	174	173	1	—	1	1	—	—	148	148	17 »
18 »	187	186	1	—	5	1	—	1	188	189	18 »
19 »	195	191	4	—	4	2	1	8	160	169	19 »
20 »	213	210	3	—	6	4	—	10	197	207	20 »
21 »	296	293	3	—	13	—	1	14	152	167	21 »
22 »	550	539	11	—	14	3	—	28	179	207	22 »
23 »	231	213	17	1	3	3	—	72	162	234	23 »
24 »	218	193	24	1	1	2	2	82	119	203	24 »
25 »	235	190	44	1	5	1	4	97	140	241	25 »
26 »	221	156	65	—	2	1	1	96	103	200	26 »
27 »	223	138	81	4	2	3	5	107	104	216	27 »
28 »	216	117	95	4	2	5	5	147	97	249	28 »
29 »	232	127	102	3	1	1	11	140	62	213	29 »
30 »	226	114	111	1	1	10	8	175	78	261	30 »
31 »	242	98	139	5	2	4	10	145	67	222	31 »
32 »	239	77	162	—	1	8	14	154	62	230	32 »
33 »	268	91	173	4	1	5	11	173	51	235	33 »
34 »	250	85	164	1	1	4	14	149	41	204	34 »
35 »	300	65	230	5	—	4	15	156	67	238	35 »
36 »	238	63	171	4	4	6	6	152	41	199	36 »
37 »	214	42	168	4	1	5	9	161	57	227	37 »
38 »	210	52	151	7	2	8	17	156	38	211	38 »
39 »	238	48	185	5	2	6	17	136	42	195	39 »
40 »	232	28	197	7	3	13	24	138	51	213	40 »
41 »	177	19	155	3	1	7	20	102	23	145	41 »
42 »	186	19	161	6	3	6	16	117	32	165	42 »
43 »	186	24	155	7	3	10	16	117	25	158	43 »
44 »	167	20	135	12	3	3	12	90	44	146	44 »
45 »	198	20	167	11	5	15	28	141	27	196	45 »
46 »	137	14	116	7	5	7	22	80	21	123	46 »
47 »	132	18	107	7	4	9	23	94	17	134	47 »
48 »	144	20	119	5	5	13	24	94	18	136	48 »
49 »	139	15	118	6	4	9	17	88	18	123	49 »
50 »	146	15	124	7	4	10	35	99	24	158	50 »
51 »	127	11	105	11	4	10	9	84	20	113	51 »
52 »	146	15	128	3	6	12	24	80	17	121	52 »
53 »	100	8	87	5	2	17	38	61	19	118	53 »
54 »	95	14	78	3	5	9	24	61	11	96	54 »
55 »	110	15	89	6	3	12	35	68	9	112	55 »
56 »	94	5	88	1	1	20	43	49	15	107	56 »
57 »	99	8	80	11	5	12	41	58	10	109	57 »
58 »	87	10	71	6	5	8	54	49	10	113	58 »
59 »	81	7	62	12	2	16	48	40	10	98	59 »
60 »	97	9	78	10	5	19	54	53	10	117	60 »
61 »	62	2	52	8	3	16	39	43	4	86	61 »
62 »	66	3	54	9	2	8	39	37	6	82	62 »
63 »	67	5	48	14	6	11	53	36	8	97	63 »
64 »	54	3	44	7	4	15	44	39	2	85	64 »
65 »	64	4	47	13	3	19	51	35	7	93	65 »
66 »	45	1	30	14	2	17	33	27	4	64	66 »
67 »	46	1	37	8	2	16	33	24	9	66	67 »
68 »	36	—	33	3	—	8	27	16	5	48	68 »
69 »	20	1	15	4	3	11	29	15	5	49	69 »
70 »	46	4	28	14	6	16	43	13	6	62	70 »
71 »	32	2	20	10	3	6	45	6	—	51	71 »
72 »	25	—	16	9	1	7	40	6	2	48	72 »
73 »	17	—	12	5	2	8	35	8	2	45	73 »
74 »	22	—	14	8	2	6	22	8	1	31	74 »
75 »	27	5	14	8	2	14	41	4	5	50	75 »
76 »	14	1	6	7	—	9	26	3	2	31	76 »
77 »	11	—	6	5	1	6	16	3	1	20	77 »
78 »	9	—	3	6	—	4	19	1	1	21	78 »
79 »	10	1	5	4	—	2	14	3	3	20	79 »
80 »	7	1	2	4	—	6	12	2	—	14	80 »
81 »	7	1	2	4	—	6	18	1	—	19	81 »
82 »	2	—	—	2	2	1	8	1	—	9	82 »
83 »	4	—	—	4	1	1	4	1	—	5	83 »
84 »	3	—	2	1	—	3	7	1	—	8	84 »
85 »	3	—	2	1	—	4	6	—	—	6	85 »
86 »	2	1	—	1	—	3	8	—	—	8	86 »
87 »	1	—	—	1	—	4	6	1	—	7	87 »
88 »	—	—	—	—	—	2	2	—	—	2	88 »
89 »	1	—	—	1	—	1	2	—	—	2	89 »
90 »	—	—	—	—	—	2	3	—	1	4	90 »
91 »	—	—	—	—	—	—	2	—	—	2	91 »
92 »	—	—	—	—	—	—	1	—	—	1	92 »
93 »	—	—	—	—	—	—	—	—	—	—	93 »
94 »	1	—	—	1	—	—	—	—	—	—	94 »
95 »	—	—	—	—	—	—	—	—	—	—	95 »
96 »	—	—	—	—	—	—	—	—	—	—	96 »
97 »	—	—	—	—	—	—	—	—	—	—	97 »
98 »	—	—	—	—	—	—	—	—	—	—	98 »
99 »	—	—	—	—	—	—	—	1	—	1	99 »
100 »	—	—	—	—	—	—	—	—	—	—	100 »
101 »	—	—	—	—	—	—	—	—	—	—	101 »
102 »	—	—	—	—	—	—	—	—	—	—	102 »
103 »	—	—	—	—	—	—	—	—	—	—	103 »
104 »	—	—	—	—	—	—	—	—	—	—	104 »
105 »	—	—	—	—	—	—	—	—	—	—	105 »
No consta...	17	7	7	3	—	1	6	7	6	19	No consta.
Totales...	11,423	6,024	5,024	375	325	666	1,492	4,464	5,054	11,010	

Distrito VII **CLASIFICACIÓN POR EDADES Y ESTADO CIVIL** **Barrio 4.°**

EDADES	VARONES					MUJERES					EDADES
	Total	S.	C.	V.	No saben leer y escribir	No saben leer y escribir	V.	C.	S.	Total	
< de 1 año	87	87	—	—	—	—	—	—	112	112	< de 1 año
1 año	98	98	—	—	—	—	—	—	100	100	1 año
2 años	93	93	—	—	—	—	—	—	104	104	2 años
3 »	87	87	—	—	—	—	—	—	85	85	3 »
4 »	86	86	—	—	5	5	—	—	64	64	4 »
5 »	108	108	—	—	19	21	—	—	98	98	5 »
6 »	63	63	—	—	13	10	—	—	54	54	6 »
7 »	71	71	—	—	4	4	—	—	57	57	7 »
8 »	102	102	—	—	8	—	—	—	86	86	8 »
9 »	102	102	—	—	2	—	—	—	93	93	9 »
10 »	83	83	—	—	1	—	—	—	105	105	10 »
11 »	91	91	—	—	2	—	—	—	84	84	11 »
12 »	109	109	—	—	—	—	—	—	98	98	12 »
13 »	120	120	—	—	—	1	—	—	122	122	13 »
14 »	94	94	—	—	—	—	—	—	98	98	14 »
15 »	117	117	—	—	—	—	—	—	139	139	15 »
16 »	118	118	—	—	—	—	—	—	117	117	16 »
17 »	110	110	—	—	1	1	—	—	139	139	17 »
18 »	108	108	—	—	—	—	—	1	148	149	18 »
19 »	122	121	1	—	—	1	—	3	137	140	19 »
20 »	103	103	—	—	1	2	—	4	189	193	20 »
21 »	101	100	1	—	1	2	—	11	163	174	21 »
22 »	105	103	2	—	—	1	—	26	174	200	22 »
23 »	125	113	12	—	—	2	2	43	130	175	23 »
24 »	122	115	7	—	—	4	—	66	121	187	24 »
25 »	106	80	25	1	—	3	1	63	134	198	25 »
26 »	100	80	20	—	—	2	—	54	104	158	26 »
27 »	103	68	34	1	—	1	8	86	86	180	27 »
28 »	123	74	48	1	—	5	3	84	71	158	28 »
29 »	105	48	57	—	—	2	9	78	62	149	29 »
30 »	117	59	58	—	—	1	9	121	81	211	30 »
31 »	126	35	90	1	—	5	8	108	66	182	31 »
32 »	120	45	75	—	—	1	9	110	47	166	32 »
33 »	124	37	87	—	—	2	11	117	56	184	33 »
34 »	131	31	99	1	—	1	9	111	36	156	34 »
35 »	148	36	110	2	—	5	11	103	50	164	35 »
36 »	138	34	103	1	—	6	22	114	39	175	36 »
37 »	126	16	103	7	—	2	8	108	37	153	37 »
38 »	142	26	116	—	—	4	11	120	47	178	38 »
39 »	130	17	112	1	1	2	19	112	32	163	39 »
40 »	123	15	104	4	—	6	21	113	46	180	40 »
41 »	99	11	86	2	1	7	19	108	30	157	41 »
42 »	132	17	112	3	1	5	13	94	39	146	42 »
43 »	125	14	110	1	—	7	15	106	31	152	43 »
44 »	85	12	71	2	—	3	18	83	22	123	44 »
45 »	147	17	128	2	4	6	19	117	50	186	45 »
46 »	103	11	89	3	1	5	16	79	22	117	46 »
47 »	91	10	78	3	1	7	27	71	21	119	47 »
48 »	110	10	97	3	—	3	20	70	27	117	48 »
49 »	108	6	100	2	2	8	24	87	19	130	49 »
50 »	110	14	89	7	1	11	34	101	24	159	50 »
51 »	92	7	81	4	—	6	24	62	16	102	51 »
52 »	83	6	72	5	3	—	25	58	12	95	52 »
53 »	86	4	77	5	3	9	24	76	20	120	53 »
54 »	82	2	75	5	3	6	18	42	17	77	54 »
55 »	73	5	64	4	2	7	40	60	17	117	55 »
56 »	83	4	73	6	—	15	34	54	9	97	56 »
57 »	83	1	78	4	—	8	29	56	15	100	57 »
58 »	75	5	67	3	—	6	33	54	10	97	58 »
59 »	67	8	55	4	—	11	40	52	13	105	59 »
60 »	74	7	62	5	—	7	50	44	12	106	60 »
61 »	57	1	49	7	3	5	37	32	11	80	61 »
62 »	57	7	44	6	2	9	43	29	14	86	62 »
63 »	43	5	31	7	—	5	45	22	13	80	63 »
64 »	49	6	34	9	—	3	35	40	11	86	64 »
65 »	49	4	36	9	2	20	55	33	7	95	65 »
66 »	37	2	31	4	1	14	36	33	11	80	66 »
67 »	46	3	36	7	—	11	43	22	8	73	67 »
68 »	38	1	32	5	2	6	34	15	12	61	68 »
69 »	39	4	27	8	—	4	33	11	7	51	69 »
70 »	40	5	22	13	3	8	48	14	8	70	70 »
71 »	33	3	23	7	3	4	36	17	2	55	71 »
72 »	25	2	12	11	2	3	28	12	7	47	72 »
73 »	30	5	16	9	—	9	39	7	3	49	73 »
74 »	17	3	9	5	—	9	32	3	5	40	74 »
75 »	48	4	25	19	1	10	42	9	9	60	75 »
76 »	25	1	12	12	2	13	37	8	1	46	76 »
77 »	13	—	8	5	1	4	26	2	5	33	77 »
78 »	12	—	10	2	—	8	27	1	5	33	78 »
79 »	7	—	2	5	—	6	27	1	3	31	79 »
80 »	10	—	7	3	—	3	26	—	2	28	80 »
81 »	8	—	3	5	1	3	7	—	2	9	81 »
82 »	8	—	5	3	—	5	8	1	3	12	82 »
83 »	5	—	3	2	—	5	14	1	—	15	83 »
84 »	6	—	2	4	1	—	9	1	1	11	84 »
85 »	3	—	2	1	—	6	14	—	4	18	85 »
86 »	—	—	—	—	—	1	5	2	1	8	86 »
87 »	—	—	—	—	—	2	8	—	—	8	87 »
88 »	—	—	—	—	—	3	8	—	2	10	88 »
89 »	1	—	—	1	—	—	4	—	—	4	89 »
90 »	1	1	—	—	—	1	3	—	—	3	90 »
91 »	1	—	1	—	—	—	—	—	—	—	91 »
92 »	—	—	—	—	—	1	2	—	—	2	92 »
93 »	—	—	—	—	—	2	3	—	—	3	93 »
94 »	—	—	—	—	—	—	—	—	—	—	94 »
95 »	—	—	—	—	—	1	1	—	—	1	95 »
96 »	—	—	—	—	—	—	—	1	—	1	96 »
97 »	—	—	—	—	—	—	—	—	—	—	97 »
98 »	—	—	—	—	—	—	—	—	—	—	98 »
99 »	—	—	—	—	—	—	—	—	—	—	99 »
100 »	—	—	—	—	—	—	—	—	—	—	100 »
101 »	—	—	—	—	—	—	—	—	—	—	101 »
102 »	—	—	—	—	—	—	—	—	—	—	102 »
103 »	—	—	—	—	—	—	—	—	—	—	103 »
104 »	—	—	—	—	—	—	—	—	—	—	104 »
105 »	—	—	—	—	—	—	—	—	—	—	105 »
No consta...	5	2	2	1	—	3	1	4	6	11	No consta.
Totales ..	7,108	3,433	3,412	263	104	426	1,499	3,551	4,400	9.450	

Distrito VII **CLASIFICACIÓN POR EDADES Y ESTADO CIVIL** **Barrio 5.º**

EDADES	VARONES					MUJERES					EDADES
	Total	S.	C.	V.	No saben leer y escribir	No saben leer y escribir	V.	C.	S.	Total	
< de 1 año	87	87	—	—	—	—	—	—	81	81	< de 1 año
1 año	84	84	—	—	—	—	—	—	71	71	1 año
2 años	64	64	—	—	—	—	—	—	69	69	2 años
3 »	69	69	—	—	—	—	—	—	56	56	3 »
4 »	54	54	—	—	—	—	—	—	64	64	4 »
5 »	83	83	—	—	44	52	—	—	92	92	5 »
6 »	34	34	—	—	16	19	—	—	36	36	6 »
7 »	56	56	—	—	13	11	—	—	49	49	7 »
8 »	83	83	—	—	17	9	—	—	68	68	8 »
9 »	80	80	—	—	14	10	—	—	66	66	9 »
10 »	67	67	—	—	5	4	—	—	99	99	10 »
11 »	77	77	—	—	7	3	—	—	82	82	11 »
12 »	88	88	—	—	4	9	—	—	83	83	12 »
13 »	82	82	—	—	6	3	—	—	80	80	13 »
14 »	78	78	—	—	4	2	—	—	99	99	14 »
15 »	84	84	—	—	2	7	—	—	104	104	15 »
16 »	94	94	—	—	2	3	—	—	89	89	16 »
17 »	92	92	—	—	1	4	—	1	108	109	17 »
18 »	92	92	—	—	2	4	—	3	77	80	18 »
19 »	91	91	—	—	3	2	—	6	98	104	19 »
20 »	90	89	1	—	—	4	—	7	92	99	20 »
21 »	78	75	3	—	—	2	—	18	96	114	21 »
22 »	86	79	7	—	3	3	—	20	87	107	22 »
23 »	81	71	10	—	—	3	1	36	79	116	23 »
24 »	87	74	13	—	1	4	1	31	66	98	24 »
25 »	75	50	25	—	—	6	2	46	61	109	25 »
26 »	73	37	36	—	2	8	—	51	42	93	26 »
27 »	86	45	41	—	1	2	2	51	35	88	27 »
28 »	68	25	43	—	—	6	4	69	31	104	28 »
29 »	77	27	48	2	1	6	3	44	24	71	29 »
30 »	76	22	54	—	3	5	9	62	31	102	30 »
31 »	80	24	56	—	—	6	8	66	18	92	31 »
32 »	73	17	56	—	1	3	6	65	18	89	32 »
33 »	100	17	81	2	—	9	6	74	19	99	33 »
34 »	68	14	52	2	2	7	9	77	18	104	34 »
35 »	78	20	57	1	3	6	15	61	19	95	35 »
36 »	73	10	63	—	—	14	17	61	16	94	36 »
37 »	74	7	66	1	2	8	6	74	15	95	37 »
38 »	83	6	74	3	—	17	12	76	16	104	38 »
39 »	78	9	68	1	—	7	8	71	10	89	39 »
40 »	69	7	62	—	—	16	4	73	17	94	40 »
41 »	66	7	57	2	1	13	9	49	20	78	41 »
42 »	78	2	75	1	—	9	13	70	3	86	42 »
43 »	71	4	65	2	2	16	10	67	11	88	43 »
44 »	63	4	55	4	3	13	9	62	9	80	44 »
45 »	77	9	62	6	6	27	32	62	16	110	45 »
46 »	62	3	57	2	3	17	13	39	8	60	46 »
47 »	55	3	51	1	4	12	14	43	8	65	47 »
48 »	64	5	58	1	—	11	10	47	5	62	48 »
49 »	72	6	64	2	4	15	13	55	7	75	49 »
50 »	69	6	62	1	3	20	19	54	9	82	50 »
51 »	43	4	33	6	1	22	20	36	13	69	51 »
52 »	59	2	56	1	4	22	21	40	3	64	52 »
53 »	48	2	45	1	1	13	13	32	9	54	53 »
54 »	38	—	34	4	5	15	19	40	5	64	54 »
55 »	56	2	51	3	3	11	16	32	5	53	55 »
56 »	54	4	43	7	6	18	11	36	10	57	56 »
57 »	36	2	33	1	3	8	12	32	4	48	57 »
58 »	48	—	42	6	4	12	11	19	1	31	58 »
59 »	35	4	27	4	5	14	27	21	1	49	59 »
60 »	39	2	34	3	5	12	23	22	4	49	60 »
61 »	25	2	21	2	3	17	24	16	3	43	61 »
62 »	31	1	21	9	5	11	23	18	4	45	62 »
63 »	26	2	21	3	3	7	17	13	4	34	63 »
64 »	30	1	19	10	2	9	11	16	5	32	64 »
65 »	28	—	19	9	2	12	23	22	2	47	65 »
66 »	23	1	19	3	2	10	28	12	3	43	66 »
67 »	13	1	11	1	2	18	19	15	2	36	67 »
68 »	12	1	11	—	1	11	17	11	3	31	68 »
69 »	17	1	11	5	2	17	22	7	2	31	69 »
70 »	23	1	13	9	2	24	35	6	1	42	70 »
71 »	12	—	9	3	3	8	17	3	—	20	71 »
72 »	9	1	6	2	2	9	22	4	2	28	72 »
73 »	19	2	9	8	4	9	25	2	2	29	73 »
74 »	9	—	5	4	2	13	20	4	2	26	74 »
75 »	9	—	6	3	2	9	23	1	2	26	75 »
76 »	2	—	1	1	—	7	8	4	1	13	76 »
77 »	7	—	2	5	3	10	18	1	—	19	77 »
78 »	4	—	2	2	—	8	15	—	1	16	78 »
79 »	6	—	4	2	2	6	10	2	3	15	79 »
80 »	4	—	2	2	—	10	16	—	2	18	80 »
81 »	1	—	—	1	1	3	6	—	1	7	81 »
82 »	3	—	—	3	2	5	7	4	1	12	82 »
83 »	—	—	—	—	—	1	4	—	—	4	83 »
84 »	1	—	—	1	—	4	5	1	1	7	84 »
85 »	—	—	—	—	—	3	2	—	—	2	85 »
86 »	3	—	1	2	1	—	—	—	—	—	86 »
87 »	2	—	—	2	—	2	3	—	—	3	87 »
88 »	1	—	—	1	—	2	3	1	—	4	88 »
89 »	—	—	—	—	—	—	1	—	—	1	89 »
90 »	—	—	—	—	—	1	2	—	—	2	90 »
91 »	—	—	—	—	—	1	—	2	—	2	91 »
92 »	—	—	—	—	—	—	—	—	—	—	92 »
93 »	—	—	—	—	—	—	—	—	—	—	93 »
94 »	—	—	—	—	—	—	—	—	—	—	94 »
95 »	2	—	—	2	—	—	1	—	—	1	95 »
96 »	—	—	—	—	—	—	—	—	—	—	96 »
97 »	—	—	—	—	—	—	—	—	—	—	97 »
98 »	—	—	—	—	—	1	1	—	—	1	98 »
99 »	—	—	—	—	—	—	—	—	—	—	99 »
100 »	—	—	—	—	—	—	—	—	—	—	100 »
101 »	—	—	—	—	—	—	—	—	—	—	101 »
102 »	—	—	—	—	—	—	—	—	—	—	102 »
103 »	—	—	—	—	—	—	—	—	—	—	103 »
104 »	—	—	—	—	—	—	—	—	—	—	104 »
105 »	—	—	—	—	—	—	—	—	—	—	105 »
No consta...	3	1	2	—	—	—	—	—	—	—	No consta.
Totales ..	4,650	2,350	2,135	165	268	832	856	2,166	2,579	5,601	

Distrito VII **CLASIFICACIÓN POR EDADES Y ESTADO CIVIL** **Barrio 6.°**

EDADES	VARONES					MUJERES					EDADES
	Total	S.	C.	V.	No saben leer y escribir	No saben leer y escribir	V.	C.	S.	Total	
< de 1 año	88	88	—	—	—	—	—	—	98	98	< de 1 año
1 año	94	94	—	—	—	—	—	—	81	81	1 año
2 »	103	103	—	—	—	—	—	—	93	93	2 años
3 »	81	81	—	—	—	—	—	—	62	62	3 »
4 »	91	91	—	—	—	—	—	—	78	78	4 »
5 »	123	123	—	—	16	11	—	—	110	110	5 »
6 »	69	69	—	—	17	12	—	—	64	64	6 »
7 »	79	79	—	—	15	11	—	—	89	89	7 »
8 »	98	98	—	—	10	16	—	—	101	101	8 »
9 »	106	106	—	—	10	9	—	—	98	98	9 »
10 »	112	112	—	—	3	5	—	—	102	102	10 »
11 »	106	106	—	—	2	2	—	—	98	98	11 »
12 »	127	127	—	—	4	2	—	—	131	131	12 »
13 »	104	104	—	—	1	—	—	—	129	129	13 »
14 »	110	110	—	—	4	5	—	—	139	139	14 »
15 »	116	116	—	—	2	2	—	—	112	112	15 »
16 »	114	114	—	—	2	4	—	1	133	134	16 »
17 »	111	111	—	—	3	3	—	—	128	128	17 »
18 »	116	116	—	—	2	2	—	2	132	134	18 »
19 »	132	132	—	—	3	5	—	4	150	154	19 »
20 »	128	123	5	—	—	2	—	6	138	144	20 »
21 »	106	101	4	1	1	—	—	17	122	139	21 »
22 »	97	93	4	—	—	4	1	34	110	145	22 »
23 »	116	101	15	—	2	1	—	51	86	137	23 »
24 »	112	89	23	—	1	1	—	60	88	148	24 »
25 »	116	86	30	—	1	3	3	69	81	153	25 »
26 »	111	74	37	—	—	4	1	62	48	111	26 »
27 »	85	44	41	—	—	5	2	63	42	107	27 »
28 »	96	41	55	—	2	3	1	71	42	114	28 »
29 »	107	53	54	—	2	1	2	83	42	127	29 »
30 »	110	38	72	—	—	8	11	106	35	152	30 »
31 »	95	30	64	1	—	4	4	91	29	124	31 »
32 »	120	37	83	—	—	11	13	98	26	137	32 »
33 »	110	22	86	2	4	10	13	107	28	148	33 »
34 »	112	18	94	—	2	14	9	95	30	134	34 »
35 »	123	25	96	2	—	13	11	117	20	148	35 »
36 »	122	16	103	3	2	16	15	91	28	134	36 »
37 »	121	16	103	2	3	14	12	87	21	120	37 »
38 »	122	22	98	2	3	12	19	106	23	148	38 »
39 »	111	11	98	2	1	17	17	100	21	138	39 »
40 »	127	15	110	2	4	13	11	86	12	109	40 »
41 »	104	13	91	—	1	9	9	81	11	101	41 »
42 »	97	13	80	4	5	11	7	90	14	111	42 »
43 »	102	15	86	1	3	11	18	97	7	122	43 »
44 »	105	5	100	—	3	17	9	97	8	114	44 »
45 »	147	12	131	4	4	17	27	106	15	148	45 »
46 »	90	7	82	1	—	21	16	82	22	120	46 »
47 »	108	8	96	4	1	20	22	65	9	96	47 »
48 »	100	8	90	2	5	21	18	64	8	90	48 »
49 »	100	5	95	—	1	25	18	80	11	109	49 »
50 »	92	6	82	4	4	25	20	74	16	110	50 »
51 »	87	7	75	5	8	24	22	66	8	96	51 »
52 »	80	6	71	3	6	29	27	66	6	99	52 »
53 »	79	4	71	4	6	29	22	61	18	101	53 »
54 »	61	4	52	5	4	23	24	68	5	97	54 »
55 »	72	2	66	4	2	22	16	58	7	81	55 »
56 »	93	7	79	7	8	18	31	45	7	83	56 »
57 »	69	3	59	7	10	19	19	47	10	76	57 »
58 »	61	4	54	3	3	31	32	41	7	80	58 »
59 »	57	3	49	5	6	27	27	32	5	64	59 »
60 »	63	1	55	7	6	21	33	37	5	75	60 »
61 »	39	—	33	6	6	21	23	25	5	53	61 »
62 »	62	5	48	9	7	21	30	22	7	59	62 »
63 »	47	4	33	10	9	19	29	24	9	62	63 »
64 »	51	3	40	8	3	26	36	31	3	70	64 »
65 »	56	4	37	15	6	42	58	32	6	96	65 »
66 »	28	1	18	9	1	27	37	35	1	73	66 »
67 »	42	2	30	10	5	27	41	23	5	69	67 »
68 »	28	2	21	5	3	16	29	17	3	49	68 »
69 »	32	1	21	10	4	16	36	8	4	48	69 »
70 »	37	2	24	11	6	24	45	19	6	70	70 »
71 »	27	1	16	10	1	19	27	11	1	39	71 »
72 »	28	—	18	10	1	13	22	9	1	32	72 »
73 »	16	—	8	8	1	19	35	6	1	42	73 »
74 »	13	—	9	4	3	12	25	8	3	36	74 »
75 »	24	2	10	12	6	11	27	8	1	36	75 »
76 »	7	—	3	4	1	17	32	1	2	35	76 »
77 »	9	—	5	4	1	12	20	1	1	22	77 »
78 »	6	—	3	3	—	18	27	4	2	33	78 »
79 »	9	1	3	5	1	10	28	2	1	31	79 »
80 »	4	1	1	2	1	17	23	1	1	25	80 »
81 »	5	—	2	3	1	6	10	—	1	11	81 »
82 »	4	—	2	2	1	7	10	—	—	10	82 »
83 »	—	—	—	—	—	3	4	—	—	4	83 »
84 »	2	1	—	1	—	2	7	—	1	8	84 »
85 »	3	—	1	2	3	4	6	—	1	7	85 »
86 »	1	—	—	1	—	1	5	—	—	5	86 »
87 »	1	—	—	1	—	3	4	—	1	5	87 »
88 »	—	—	—	—	—	3	3	—	—	3	88 »
89 »	1	—	—	1	—	1	1	—	—	1	89 »
90 »	—	—	—	—	—	3	3	—	—	3	90 »
91 »	1	—	—	1	—	—	—	—	—	—	91 »
92 »	—	—	—	—	—	—	—	—	—	—	92 »
93 »	—	—	—	—	—	—	—	—	—	—	93 »
94 »	—	—	—	—	—	—	2	—	—	2	94 »
95 »	—	—	—	—	—	—	—	—	—	—	95 »
96 »	—	—	—	—	—	—	—	—	—	—	96 »
97 »	—	—	—	—	—	—	—	—	—	—	97 »
98 »	—	—	—	—	—	—	—	—	—	—	98 »
99 »	—	—	—	—	—	—	—	—	—	—	99 »
100 »	—	—	—	—	—	—	—	—	—	—	100 »
101 »	—	—	—	—	—	—	—	—	—	—	101 »
102 »	—	—	—	—	—	—	—	—	—	—	102 »
103 »	—	—	—	—	—	—	—	—	—	—	103 »
104 »	—	—	—	—	—	—	—	—	—	—	104 »
105 »	—	—	—	—	—	—	—	—	—	—	105 »
No consta..	4	2	1	1	1	1	2	1	—	3	No consta.
Totales ..	6,781	3,300	3,226	255	295	1,086	1,249	3,252	3,466	7,967	

Distrito VII **CLASIFICACIÓN POR EDADES Y ESTADO CIVIL** **Barrio 7.°**

EDADES	VARONES					MUJERES					EDADES
	Total	S.	C.	V.	No saben leer y escribir	No saben leer y escribir	V.	C.	S.	Total	
< de 1 año	71	71	—	—	—	—	—	—	69	69	< de 1 año
1 año	75	75	—	—	—	—	—	—	70	70	1 año
2 años	79	79	—	—	—	—	—	—	92	92	2 años
3 »	77	77	—	—	—	—	—	—	66	66	3 »
4 »	75	75	—	—	10	9	—	—	71	71	4 »
5 »	102	102	—	—	39	45	—	—	88	88	5 »
6 »	62	62	—	—	26	24	—	—	60	60	6 »
7 »	75	75	—	—	26	22	—	—	73	73	7 »
8 »	109	109	—	—	25	17	—	—	88	88	8 »
9 »	98	98	—	—	18	15	—	—	91	91	9 »
10 »	99	99	—	—	12	7	—	—	92	92	10 »
11 »	82	82	—	—	5	5	—	—	86	86	11 »
12 »	109	109	—	—	12	8	—	—	99	99	12 »
13 »	91	91	—	—	3	7	—	—	118	118	13 »
14 »	99	99	—	—	4	3	—	—	118	118	14 »
15 »	102	102	—	—	4	10	—	1	110	111	15 »
16 »	90	90	—	—	7	4	—	1	102	103	16 »
17 »	102	102	—	—	6	7	—	—	105	105	17 »
18 »	117	116	1	—	—	4	—	1	114	115	18 »
19 »	115	115	—	—	4	8	—	2	111	113	19 »
20 »	104	100	4	—	4	4	—	9	105	114	20 »
21 »	96	93	3	—	5	4	—	12	82	94	21 »
22 »	83	80	3	—	2	4	—	25	82	107	22 »
23 »	89	81	8	—	2	10	1	38	84	123	23 »
24 »	73	61	12	—	—	7	1	45	45	91	24 »
25 »	84	64	20	—	2	3	1	58	43	102	25 »
26 »	61	35	26	—	—	8	2	63	44	109	26 »
27 »	83	39	44	—	3	6	4	71	31	106	27 »
28 »	75	34	41	—	—	4	6	66	38	110	28 »
29 »	73	24	48	1	—	7	2	59	30	91	29 »
30 »	79	24	53	2	2	7	5	73	26	104	30 »
31 »	92	25	66	1	3	9	6	75	20	101	31 »
32 »	90	22	68	—	—	12	5	85	21	111	32 »
33 »	95	16	79	—	2	6	8	82	18	108	33 »
34 »	82	19	62	1	—	9	6	77	17	100	34 »
35 »	117	21	95	1	3	14	9	80	23	112	35 »
36 »	100	24	72	4	2	7	7	51	14	72	36 »
37 »	104	14	86	4	2	11	11	81	11	103	37 »
38 »	81	9	71	1	1	9	19	56	13	88	38 »
39 »	73	10	63	—	3	18	14	68	13	95	39 »
40 »	76	7	68	1	2	17	9	84	14	107	40 »
41 »	66	5	59	2	3	12	13	66	12	91	41 »
42 »	70	5	63	2	4	12	16	50	13	79	42 »
43 »	83	7	74	2	1	20	6	58	14	78	43 »
44 »	66	6	59	1	5	13	6	54	13	73	44 »
45 »	96	8	83	5	3	21	19	83	12	114	45 »
46 »	58	5	51	2	4	15	4	64	6	74	46 »
47 »	54	7	45	2	4	12	18	48	7	73	47 »
48 »	57	1	55	1	2	23	14	51	7	72	48 »
49 »	67	6	56	5	4	9	13	32	10	55	49 »
50 »	65	6	55	4	3	22	14	44	12	70	50 »
51 »	44	5	37	2	5	12	11	32	6	49	51 »
52 »	62	3	53	6	8	14	14	35	5	54	52 »
53 »	57	3	52	2	6	11	16	25	6	47	53 »
54 »	37	2	32	3	1	12	9	32	1	42	54 »
55 »	30	—	29	1	2	19	22	34	2	58	55 »
56 »	42	3	35	4	7	17	20	36	3	59	56 »
57 »	48	2	42	4	6	16	16	28	3	47	57 »
58 »	25	1	23	1	2	10	13	17	2	32	58 »
59 »	29	2	25	2	2	18	18	23	5	46	59 »
60 »	34	2	28	4	3	18	27	24	5	56	60 »
61 »	33	1	28	4	3	10	18	15	1	34	61 »
62 »	30	—	25	5	3	16	20	13	2	35	62 »
63 »	23	—	19	4	4	10	19	11	1	31	63 »
64 »	19	—	17	2	4	12	17	15	1	33	64 »
65 »	18	1	12	5	3	16	23	17	4	44	65 »
66 »	18	1	14	3	4	19	23	13	—	36	66 »
67 »	15	—	12	3	1	17	25	10	—	35	67 »
68 »	15	—	13	2	2	10	17	4	1	22	68 »
69 »	18	—	12	6	4	13	18	3	2	23	69 »
70 »	18	1	14	3	3	15	30	8	—	38	70 »
71 »	18	—	13	5	3	10	22	5	—	27	71 »
72 »	5	—	3	2	1	12	27	3	1	31	72 »
73 »	16	—	12	4	4	2	6	4	3	13	73 »
74 »	7	—	5	2	3	14	21	3	—	24	74 »
75 »	13	—	6	7	2	15	24	4	2	30	75 »
76 »	6	—	3	3	4	6	13	3	1	17	76 »
77 »	6	1	1	4	1	8	14	—	—	14	77 »
78 »	10	—	6	4	3	5	8	—	—	8	78 »
79 »	4	1	1	2	1	3	7	—	—	7	79 »
80 »	3	—	—	3	—	9	14	2	—	16	80 »
81 »	4	—	—	4	1	5	11	—	1	12	81 »
82 »	1	—	—	1	1	3	8	1	—	9	82 »
83 »	2	—	1	1	—	4	6	—	—	6	83 »
84 »	1	—	—	1	—	5	8	1	—	9	84 »
85 »	2	—	1	1	1	3	3	1	—	4	85 »
86 »	1	—	1	—	—	3	4	—	—	4	86 »
87 »	—	—	—	—	—	2	2	1	—	3	87 »
88 »	1	—	1	—	1	2	3	—	—	3	88 »
89 »	—	—	—	—	—	—	—	—	—	—	89 »
90 »	—	—	—	—	—	2	3	—	—	3	90 »
91 »	—	—	—	—	—	—	—	—	—	—	91 »
92 »	—	—	—	—	—	—	—	—	—	—	92 »
93 »	—	—	—	—	—	—	—	—	—	—	93 »
94 »	—	—	—	—	—	1	1	—	—	1	94 »
95 »	—	—	—	—	—	—	—	—	—	—	95 »
96 »	—	—	—	—	—	—	—	—	—	—	96 »
97 »	—	—	—	—	—	—	—	—	—	—	97 »
98 »	—	—	—	—	—	—	—	—	—	—	98 »
99 »	—	—	—	—	—	—	—	—	—	—	99 »
100 »	—	—	—	—	—	—	—	—	—	—	100 »
101 »	—	—	—	—	—	—	—	—	—	—	101 »
102 »	—	—	—	—	—	—	—	—	—	—	102 »
103 »	—	—	—	—	—	—	—	—	—	—	103 »
104 »	—	—	—	—	—	—	—	—	—	—	104 »
105 »	—	—	—	—	—	—	—	—	—	—	105 »
No consta...	5	5	—	—	—	6	11	2	5	18	No consta.
Totales...	5,041	2,720	2,169	152	371	935	831	2,238	2,766	5,835	

Distrito VII **CLASIFICACIÓN POR EDADES Y ESTADO CIVIL** **Barrio 8.°**

EDADES	VARONES					MUJERES					EDADES
	Total	S.	C.	V.	No saben leer y escribir	No saben leer y escribir	V.	C.	S.	Total	
< de 1 año	180	180	—	—	—	—	—	—	159	159	< de 1 año
1 año	190	190	—	—	—	—	—	—	165	165	1 año
2 años	175	175	—	—	—	—	—	— ..	161	161	2 años
3 »	136	136	—	—	—	—	—	—	110	110	3 »
4 »	125	125	—	—	113	130	—	—	141	141	4 »
5 »	219	219	—	—	124	180	—	—	211	211	5 »
6 »	117	117	—	—	89	87	—	—	106	106	6 »
7 »	125	125	—	—	63	101	—	—	164	164	7 »
8 »	175	175	—	—	74	66	—	—	174	174	8 »
9 »	176	176	—	—	34	54	—	—	203	203	9 »
10 »	195	195	—	—	37	45	—	—	202	202	10 »
11 »	200	200	—	—	20	27	—	—	173	173	11 »
12 »	206	206	—	—	17	24	—	—	188	188	12 »
13 »	219	219	—	—	13	16	—	—	199	199	13 »
14 »	206	206	—	—	16	25	—	—	222	222	14 »
15 »	210	210	—	—	6	19	—	—	237	237	15 »
16 »	206	206	—	—	13	15	—	—	203	203	16 »
17 »	180	180	—	—	2	16	—	2	207	209	17 »
18 »	201	201	—	—	13	12	—	—	219	219	18 »
19 »	213	211	2	—	8	12	—	19	200	219	19 »
20 »	213	208	5	—	10	15	2	32	203	237	20 »
21 »	158	150	8	—	2	12	1	45	180	226	21 »
22 »	173	156	17	—	2	11	1	57	153	211	22 »
23 »	192	177	15	—	7	12	2	88	134	224	23 »
24 »	212	164	48	—	1	11	1	107	140	248	24 »
25 »	174	114	60	—	6	13	3	125	118	246	25 »
26 »	175	107	68	—	6	18	2	136	76	214	26 »
27 »	151	73	78	—	2	17	3	119	79	201	27 »
28 »	161	49	111	1	5	21	3	142	57	202	28 »
29 »	148	46	100	2	2	24	10	138	66	214	29 »
30 »	156	54	102	—	2	26	11	133	59	203	30 »
31 »	175	35	136	4	4	19	9	163	41	213	31 »
32 »	186	37	146	3	5	23	24	132	43	199	32 »
33 »	183	28	155	—	7	30	12	153	27	192	33 »
34 »	158	33	125	—	4	23	10	130	21	161	34 »
35 »	169	32	133	4	7	35	17	145	37	199	35 »
36 »	190	24	162	4	11	35	11	160	27	198	36 »
37 »	175	31	143	1	11	28	12	128	28	168	37 »
38 »	181	23	153	5	4	35	17	136	36	189	38 »
39 »	158	21	133	4	10	21	21	132	22	175	39 »
40 »	145	22	119	4	13	44	29	180	27	236	40 »
41 »	159	12	140	7	12	33	18	117	23	158	41 »
42 »	157	13	140	4	9	37	26	131	18	175	42 »
43 »	143	23	116	4	15	41	25	115	18	158	43 »
44 »	151	20	126	5	7	36	20	117	12	149	44 »
45 »	152	18	128	6	13	51	39	143	23	205	45 »
46 »	142	16	121	5	15	37	23	118	17	158	46 »
47 »	126	14	110	2	10	35	15	101	10	126	47 »
48 »	171	9	157	5	12	27	22	91	16	129	48 »
49 »	143	9	130	4	16	43	31	103	11	145	49 »
50 »	149	10	137	2	11	42	29	113	9	151	50 »
51 »	110	7	97	6	13	35	24	89	9	122	51 »
52 »	116	7	105	4	11	46	36	67	10	113	52 »
53 »	106	10	86	10	17	46	40	97	9	146	53 »
54 »	109	8	92	9	16	33	36	58	10	104	54 »
55 »	102	6	90	6	17	42	48	70	11	129	55 »
56 »	101	3	93	5	19	37	39	46	9	94	56 »
57 »	98	5	80	13	19	37	41	65	13	119	57 »
58 »	79	6	65	8	6	32	32	49	4	85	58 »
59 »	87	8	72	7	7	30	31	53	4	88	59 »
60 »	92	5	73	14	12	46	56	49	6	111	60 »
61 »	74	3	58	13	15	39	28	37	6	71	61 »
62 »	49	3	40	6	7	35	46	30	4	80	62 »
63 »	58	2	47	9	7	45	56	39	5	100	63 »
64 »	48	1	38	9	16	38	45	26	7	78	64 »
65 »	55	3	38	14	22	36	50	33	6	89	65 »
66 »	42	1	37	4	9	46	50	21	3	74	66 »
67 »	37	1	26	10	9	24	45	19	4	68	67 »
68 »	42	1	31	10	9	38	50	16	3	69	68 »
69 »	24	2	12	10	6	31	49	13	1	63	69 »
70 »	26	1	14	11	6	39	50	11	4	65	70 »
71 »	27	1	19	7	8	27	34	10	2	46	71 »
72 »	25	1	21	3	7	29	43	7	2	52	72 »
73 »	23	—	19	4	5	23	41	5	2	48	73 »
74 »	17	—	9	8	7	21	31	5	1	37	74 »
75 »	25	—	13	12	3	41	40	11	1	52	75 »
76 »	14	1	7	6	7	24	32	3	1	36	76 »
77 »	8	—	5	3	3	19	23	3	1	27	77 »
78 »	13	—	5	8	8	17	23	1	—	24	78 »
79 »	11	—	3	8	2	11	14	1	1	16	79 »
80 »	7	—	5	2	2	22	29	2	—	31	80 »
81 »	3	—	1	2	1	9	18	1	—	19	81 »
82 »	8	—	4	4	4	16	20	—	2	22	82 »
83 »	2	—	—	2	1	10	12	1	—	13	83 »
84 »	4	—	2	2	1	7	9	—	—	9	84 »
85 »	1	—	—	1	—	11	11	—	—	11	85 »
86 »	3	—	—	3	1	8	10	—	—	10	86 »
87 »	2	—	—	2	1	—	2	—	—	2	87 »
88 »	2	—	—	2	1	1	3	—	1	4	88 »
89 »	1	—	—	1	1	1	2	—	—	2	89 »
90 »	—	—	—	—	—	2	2	—	1	3	90 »
91 »	1	—	—	1	—	—	1	—	—	1	91 »
92 »	—	—	—	—	—	1	1	—	—	1	92 »
93 »	—	—	—	—	—	1	1	—	—	1	93 »
94 »	—	—	—	—	—	—	—	—	—	—	94 »
95 »	—	—	—	—	—	1	1	—	—	1	95 »
96 »	—	—	—	—	—	—	—	—	—	—	96 »
97 »	—	—	—	—	—	—	—	—	—	—	97 »
98 »	—	—	—	—	—	—	—	—	—	—	98 »
99 »	—	—	—	—	—	—	—	—	—	—	99 »
100 »	—	—	—	—	—	—	—	—	—	—	100 »
101 »	—	—	—	—	—	—	—	—	—	—	101 »
102 »	—	—	—	—	—	—	—	—	—	—	102 »
103 »	—	—	—	—	—	—	—	—	—	—	103 »
104 »	—	—	—	—	—	—	—	—	—	—	104 »
105 »	—	—	—	—	—	—	—	—	—	—	105 »
No consta...	5	1	3	1	1	2	4	4	2	10	No consta.
Totales ..	10,437	5,467	4,634	336	1,190	2,743	1,708	4,693	5,520	11,921	

Distrito VII **CLASIFICACIÓN POR EDADES Y ESTADO CIVIL** **Barrio 9.°**

EDADES	VARONES					MUJERES					EDADES
	Total	S.	C.	V.	No saben leer y escribir	No saben leer y escribir	V.	C.	S.	Total	
< de 1 año	205	205	—	—	—	—	—	—	200	200	< de 1 año
1 año	207	207	—	—	—	—	—	—	201	201	1 año
2 años	209	209	—	—	—	—	—	—	214	214	2 años
3 »	193	193	—	—	—	—	—	—	190	190	3 »
4 »	183	183	—	—	71	60	—	—	187	187	4 »
5 »	259	259	—	—	120	103	—	—	264	264	5 »
6 »	139	139	—	—	40	39	—	—	150	150	6 »
7 »	188	188	—	—	47	43	—	—	184	184	7 »
8 »	271	271	—	—	42	25	—	—	260	260	8 »
9 »	242	242	—	—	22	28	—	—	257	257	9 »
10 »	249	249	—	—	18	20	—	—	242	242	10 »
11 »	232	232	—	—	16	16	—	—	235	235	11 »
12 »	257	257	—	—	9	20	—	—	277	277	12 »
13 »	255	255	—	—	11	11	—	—	264	264	13 »
14 »	306	306	—	—	15	11	—	—	298	298	14 »
15 »	260	260	—	—	6	11	—	1	309	310	15 »
16 »	255	255	—	—	10	5	—	—	250	250	16 »
17 »	229	229	—	—	7	16	—	—	279	279	17 »
18 »	272	272	—	—	7	8	—	3	275	278	18 »
19 »	248	246	2	—	6	18	—	14	253	267	19 »
20 »	281	277	4	—	5	14	1	29	265	295	20 »
21 »	893	886	7	—	3	9	1	39	240	280	21 »
22 »	616	605	11	—	4	11	—	58	254	312	22 »
23 »	576	542	32	2	4	7	1	89	206	296	23 »
24 »	261	220	41	—	5	10	1	99	156	256	24 »
25 »	227	171	55	1	4	22	1	138	162	301	25 »
26 »	221	144	74	3	6	17	7	176	109	292	26 »
27 »	241	137	103	1	6	16	5	159	97	261	27 »
28 »	237	113	124	—	5	22	12	198	86	296	28 »
29 »	245	103	140	2	4	13	12	183	66	261	29 »
30 »	251	96	154	1	6	17	17	208	59	284	30 »
31 »	215	57	156	2	3	22	14	188	51	253	31 »
32 »	263	60	200	3	5	19	13	207	55	275	32 »
33 »	271	52	218	1	1	32	18	208	55	281	33 »
34 »	217	45	171	1	10	28	17	207	40	264	34 »
35 »	256	49	203	4	9	38	34	230	51	315	35 »
36 »	245	40	196	9	3	34	29	230	45	304	36 »
37 »	221	23	194	4	4	34	21	184	44	249	37 »
38 »	239	29	209	1	7	37	30	217	40	287	38 »
39 »	260	33	223	4	13	44	24	233	30	287	39 »
40 »	250	26	221	3	16	46	45	199	35	279	40 »
41 »	221	22	195	4	10	35	16	179	32	227	41 »
42 »	229	20	205	4	9	39	32	156	35	223	42 »
43 »	206	19	182	5	12	40	27	189	30	246	43 »
44 »	198	21	172	5	13	44	30	174	20	224	44 »
45 »	264	21	235	8	15	56	44	217	35	296	45 »
46 »	196	15	175	6	14	41	29	134	17	180	46 »
47 »	178	9	158	11	9	32	30	126	15	171	47 »
48 »	201	18	179	4	12	45	36	109	14	159	48 »
49 »	193	14	173	6	7	43	39	127	20	186	49 »
50 »	195	18	164	13	17	55	46	150	22	218	50 »
51 »	161	11	144	6	12	44	36	115	15	166	51 »
52 »	156	8	142	6	13	32	30	109	16	155	52 »
53 »	139	8	129	2	12	52	42	110	18	170	53 »
54 »	133	9	115	9	8	40	36	84	14	134	54 »
55 »	143	6	129	8	16	52	63	98	9	170	55 »
56 »	126	6	111	9	9	54	50	85	13	148	56 »
57 »	120	11	101	8	22	39	54	80	10	144	57 »
58 »	105	7	87	11	8	51	59	87	8	154	58 »
59 »	96	10	70	16	15	34	44	60	12	116	59 »
60 »	116	7	95	14	11	57	74	64	10	148	60 »
61 »	84	5	67	12	15	27	48	52	7	107	61 »
62 »	82	4	69	9	9	41	58	48	9	115	62 »
63 »	75	3	63	9	15	49	68	56	8	132	63 »
64 »	76	4	60	12	14	48	78	35	7	120	64 »
65 »	80	4	67	9	16	55	75	37	10	122	65 »
66 »	76	5	57	14	21	49	57	29	8	94	66 »
67 »	56	5	40	11	15	49	85	28	10	123	67 »
68 »	49	2	36	11	9	29	57	22	7	86	68 »
69 »	38	—	32	6	9	34	52	22	8	82	69 »
70 »	41	1	27	13	6	44	64	17	4	85	70 »
71 »	31	6	16	9	6	22	31	13	8	52	71 »
72 »	30	2	24	4	5	30	44	11	5	60	72 »
73 »	19	1	9	9	2	19	42	9	4	55	73 »
74 »	29	2	15	12	11	38	64	8	3	75	74 »
75 »	31	2	16	13	8	31	45	10	3	58	65 »
76 »	23	1	15	7	4	27	42	6	2	50	76 »
77 »	11	1	5	5	1	31	41	7	—	48	77 »
78 »	22	—	11	11	7	28	43	6	1	50	78 »
79 »	10	—	6	4	1	19	27	1	1	29	79 »
80 »	8	—	3	5	4	24	42	5	1	48	80 »
81 »	7	—	2	5	3	17	19	—	1	20	81 »
82 »	6	—	1	5	1	6	14	—	—	14	82 »
83 »	5	—	1	4	3	6	14	—	1	15	83 »
84 »	3	1	1	1	1	10	14	—	2	16	84 »
85 »	9	—	2	7	3	10	13	—	—	13	85 »
86 »	6	1	4	1	3	6	6	—	2	8	86 »
87 »	3	—	—	3	2	6	7	—	1	8	87 »
88 »	4	—	—	4	2	4	5	—	—	5	88 »
89 »	2	—	—	2	1	1	1	—	—	1	89 »
90 »	1	—	—	1	—	—	1	—	—	1	90 »
91 »	—	—	—	—	—	1	1	—	—	1	91 »
92 »	—	—	—	—	—	1	1	—	—	1	92 »
93 »	—	—	—	—	—	2	2	—	—	2	93 »
94 »	—	—	—	—	—	1	—	1	—	1	94 »
95 »	—	—	—	—	—	—	—	—	—	—	95 »
96 »	—	—	—	—	—	—	—	—	—	—	96 »
97 »	—	—	—	—	—	1	1	—	—	1	97 »
98 »	—	—	—	—	—	—	—	—	—	—	98 »
99 »	—	—	—	—	—	1	1	—	—	1	99 »
100 »	—	—	—	—	—	—	—	—	—	—	100 »
101 »	—	—	—	—	—	—	—	—	—	—	101 »
102 »	—	—	—	—	—	—	—	—	—	—	102 »
103 »	—	—	—	—	—	—	—	—	—	—	103 »
104 »	—	—	—	—	—	—	—	—	—	—	104 »
105 »	—	—	—	—	—	—	—	—	—	—	105 »
No consta...	18	6	7	5	5	8	7	9	7	23	No consta
Totales...	15,456	8,681	6,355	420	1,016	2,586	2,290	6,382	7,420	16,092	

DISTRITO VIII

Delimitación de los Barrios que lo integran y resúmenes numéricos de cada uno de ellos

BARRIOS	Viviendas habitadas	Familias	Habitantes	Extensión hectáreas
1. Jesús	1,261	1,353	5,365	6'20
2. Vilaró	1,064	1,115	4,669	10'20
3. Torrente Olla	1,003	1,087	4,128	3'60
4. Jardiners	490	546	2,022	6
5. Cassolas	669	715	2,803	4'20
6. Mercado de la Libertad	682	698	2,916	4'40
7. Terral	530	552	2,388	2'60
8. Filipenses	670	705	2,670	3'20
9. Can Pardal	1,264	1,327	5,393	7'80
10. La Fontana	1,073	1,103	4,687	9
11. Josepets	1,075	1,112	4,411	14'20
12. Salud	985	993	4,731	26'40
13. Font del Carbó	1,451	1,537	6,961	36'60
14. Torrente de las Flores	772	817	3,734	51'20
15. Virreina	1,458	1,673	6,055	8'20
16. San Juan	2,186	2,512	9,071	12
17. Torrente Mariné	1,952	2,067	8,606	22
18. Poblet	3,111	3,377	13,092	20
19. Grassot	2,848	3,008	11,996	19
20. Capuchinos	3,199	3,544	13,975	18'80
21. Vallcarca	1.825	2.268	9.410	300
Totales	29,568	32,109	129,083	585'60

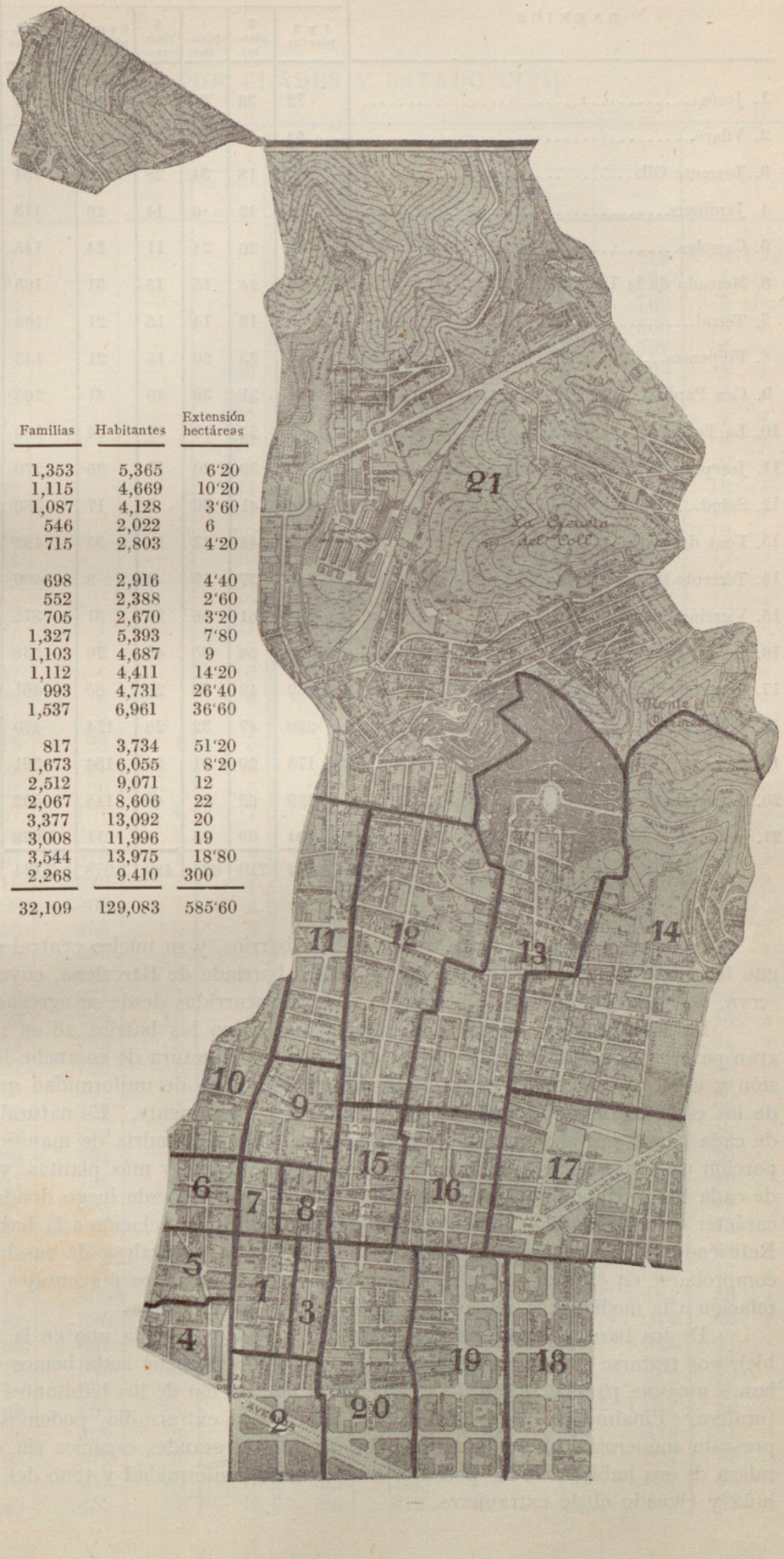

Distrito VIII **CLASIFICACIÓN DE EDIFICIOS Y VIVIENDAS**

BARRIOS	EDIFICIOS						VIVIENDAS			
	1 y 2 plantas	3 plantas	4 plantas	5 plantas	6 y más plantas	TOTAL edificios	Habitadas	Accidentalmente inhabitadas	Destinadas a otros usos	TOTAL
1. Jesús	72	33	52	43	67	267	1,261	—	229	1,490
2. Vilaró	54	4	3	31	69	161	1,064	—	240	1,304
3. Torrente Olla	50	18	34	28	34	164	1,003	—	137	1,140
4. Jardiners	55	12	6	14	26	113	490	—	148	638
5. Cassolas	60	26	24	11	24	145	669	—	113	782
6. Mercado de la Libertad	80	24	15	15	31	165	682	—	140	822
7. Terral	45	13	14	15	21	108	530	—	115	645
8. Filipenses	58	23	26	15	21	143	670	—	89	759
9. Can Pardal	114	31	39	40	41	265	1,264	—	110	1,374
10. La Fontana	78	24	11	12	64	189	1,073	—	152	1,225
11. Josepets	158	39	20	17	36	270	1,075	—	64	1,139
12. Salud	286	41	30	9	17	383	985	—	48	1,033
13. Font del Carbó	364	48	23	18	35	488	1,451	—	113	1,564
14. Torrente de las Flores	333	37	19	2	9	400	772	—	42	814
15. Virreina	195	61	56	32	31	375	1,458	—	249	1,707
16. San Juan	306	54	65	43	70	538	2,186	—	268	2,454
17. Torrente Mariné	289	42	39	26	65	461	1,952	—	292	2,244
18. Poblet	239	47	32	28	124	470	3,111	—	334	3,445
19. Grassot	173	29	31	24	134	391	2,848		434	3,282
20. Capuchinos	229	65	61	49	148	552	3,199	69	457	3,725
21. Vallcarca	994	39	24	8	11	1,076	1,825	56	128	2,009
Totales	4,232	710	624	480	1,078	7,124	29,568	125	3,902	33,595

Figura dividido este distrito en veintiún barrios, y su núcleo central está constituído por el antiguo término municipal de Gracia, hoy populosa barriada de Barcelona, cuyo nombre y tradiciones conserva, no obstante el medio centenar de años transcurridos desde su agregación.

La fotografía del plano nos muestra que, salvo los barrios 18 en su totalidad, 19, 20 y 2 en gran parte, y el 21 (Vallcarca); por su condición y estructura de ensanche los primeros y por su extensión y especial carácter el 21, el resto presenta un tono de uniformidad que las cifras de clasificación de los edificios observados globalmente confirman plenamente. Es natural que un examen minucioso de cada barrio por el número de plantas de sus edificios pondría de manifiesto la mayor o menor proporción de construcciones modernas, generalmente de seis y más plantas, y con ello las singularidades de cada uno. El conjunto a que nos referimos — que es desde luego donde se conserva el tradicional carácter de la barriada — ofrece condiciones aceptables con relación a la habitabilidad de sus viviendas. Refiriéndonos a este grupo de barrios, y atendida la naturaleza de sus habitantes, puede fácilmente comprobarse en el estado correspondiente la regularidad de los porcentajes de casi todos; elevados con relación a la media de la ciudad, los de los nacidos en Cataluña.

De los barrios singularizados antes (18, 19, 20 y 2, cada uno en la parte fácilmente comprobable), por tratarse de estructuras y características de ensanche nada hemos de repetir. Tampoco señalamos ninguna particularidad destacable en la agrupación de los habitantes de conformidad con su naturaleza. Finalmente, del barrio 21 (Vallcarca), de extrarradio, podemos decir que es pintoresco y presenta numerosas torres (hotelitos) diseminados y grandes espacios sin edificaciones. Por la naturaleza de sus habitantes, los porcentajes rompen la uniformidad y tono del distrito : bajos los de Cataluña y elevado el de extranjeros.

Distrito VIII **CLASIFICACIÓN POR EDADES Y ESTADO CIVIL**

EDADES	VARONES					MUJERES					EDADES
	Total	S.	C.	V.	No saben leer y escribir	No saben leer y escribir	V.	C.	S.	Total	
< de 1 año	797	797	—	—	—	—	—	—	814	814	< de 1 año
1 año	800	800	—	—	—	—	—	—	824	824	1 año
2 años	818	818	—	—	—	—	—	—	769	769	2 años
3 »	692	692	—	—	—	—	—	—	659	659	3 »
4 »	768	768	—	—	—	—	—	—	727	727	4 »
5 »	979	979	—	—	389	357	—	—	939	939	5 »
6 »	462	462	—	—	145	133	—	—	459	459	6 »
7 »	597	597	—	—	113	128	—	—	619	619	7 »
8 »	799	799	—	—	99	83	—	—	788	788	8 »
9 »	777	777	—	—	31	53	—	—	803	803	9 »
10 »	802	802	—	—	34	31	—	—	837	837	10 »
11 »	859	859	—	—	23	14	—	—	837	837	11 »
12 »	828	828	—	—	28	20	—	—	936	936	12 »
13 »	844	844	—	—	30	15	—	—	1,003	1,003	13 »
14 »	909	909	—	—	25	22	—	—	981	981	14 »
15 »	968	968	—	—	22	10	—	—	1,115	1,115	15 »
16 »	888	887	1	—	21	15	—	4	1,119	1,123	16 »
17 »	902	900	2	—	10	22	—	6	1,120	1,126	17 »
18 »	948	947	1	—	10	18	—	17	1,198	1,215	18 »
19 »	927	925	2	—	6	16	—	22	1,203	1,225	19 »
20 »	890	881	9	—	8	21	1	72	1,326	1,399	20 »
21 »	837	813	23	1	5	17	—	125	1,191	1,316	21 »
22 »	883	852	31	—	2	28	1	174	1,197	1,372	22 »
23 »	993	903	90	—	5	18	5	302	1,122	1,429	23 »
24 »	972	837	131	4	7	22	7	378	1,025	1,410	24 »
25 »	976	772	202	2	3	20	14	516	1 025	1,555	25 »
26 »	821	604	216	1	3	25	22	506	752	1 280	26 »
27 »	845	518	326	1	7	27	13	633	661	1.307	27 »
28 »	871	458	406	7	4	24	22	649	605	1.276	28 »
29 »	865	405	455	5	9	40	32	699	560	1.291	29 »
30 »	926	369	555	2	3	39	47	833	560	1 440	30 »
31 »	959	297	654	8	10	41	61	725	455	1,241	31 »
32 »	956	268	677	11	6	36	56	833	443	1,332	32 »
33 »	1,022	259	753	10	7	40	68	851	414	1,333	33 »
34 »	1,035	234	793	8	4	36	74	789	340	1,203	34 »
35 »	975	227	740	8	7	44	91	835	416	1,342	35 »
36 »	947	175	763	9	13	55	103	805	372	1,280	36 »
37 »	980	180	779	21	7	46	90	786	310	1,186	37 »
38 »	973	146	812	15	7	43	105	804	325	1,234	38 »
39 »	940	128	794	18	10	47	108	839	301	1,248	39 »
40 »	918	121	785	12	9	76	144	867	368	1,379	40 »
41 »	891	94	784	13	6	62	101	699	246	1,046	41 »
42 »	939	90	827	22	10	71	102	761	238	1,101	42 »
43 »	858	105	736	17	19	51	126	721	262	1,109	43 »
44 »	785	90	681	14	9	76	137	610	217	964	44 »
45 »	1,048	114	905	29	11	112	226	916	322	1,464	45 »
46 »	796	82	680	34	11	63	126	589	229	944	46 »
47 »	789	83	681	25	11	71	140	563	211	914	47 »
48 »	744	70	642	32	19	83	133	596	194	923	48 »
49 »	763	78	655	30	15	61	165	579	179	923	49 »
50 »	788	68	692	28	23	103	225	627	222	1,074	50 »
51 »	687	66	592	29	15	80	186	483	149	818	51 »
52 »	662	65	572	25	21	88	169	488	170	827	52 »
53 »	724	68	615	41	15	92	227	475	165	867	53 »
54 »	525	45	452	28	15	96	219	435	149	803	54 »

EDADES	VARONES					MUJERES					EDADES
	Total	S.	C.	V.	No saben leer y escribir	No saben leer y escribir	V.	C.	S.	Total	
55 años	635	58	532	45	22	122	263	452	152	867	**55** años
56 »	581	49	495	37	27	98	252	388	147	787	**56** »
57 »	661	58	549	54	21	92	264	369	152	785	**57** »
58 »	540	36	459	45	15	107	247	365	128	740	**58** »
59 »	488	53	385	50	21	83	246	312	90	648	**59** »
60 »	463	31	378	54	22	153	327	346	150	823	**60** »
61 »	439	39	351	49	16	73	236	246	113	595	**61** »
62 »	397	32	317	48	23	100	286	253	112	651	**62** »
63 »	362	43	266	53	23	96	316	231	91	638	**63** »
64 »	332	25	263	44	15	101	302	192	95	589	**64** »
65 »	418	31	304	83	30	134	441	233	108	782	**65** »
66 »	355	37	263	55	25	94	299	141	79	519	**66** »
67 »	272	26	191	55	17	110	331	132	78	541	**67** »
68 »	292	24	206	62	20	113	345	150	76	571	**68** »
69 »	254	23	176	55	17	113	292	116	78	486	**69** »
70 »	239	28	165	46	23	126	349	117	74	540	**70** »
71 »	177	14	118	45	20	76	233	78	58	369	**71** »
72 »	181	10	116	55	16	100	296	74	39	409	**72** »
73 »	168	16	94	58	11	94	253	68	55	376	**73** »
74 »	140	12	75	53	17	100	280	46	44	370	**74** »
75 »	154	7	89	58	15	112	298	60	46	404	**75** »
76 »	110	4	62	44	15	92	218	42	27	287	**76** »
77 »	95	7	45	43	9	61	194	20	20	234	**77** »
78 »	94	3	43	48	14	78	177	26	22	225	**78** »
79 »	72	4	37	31	9	52	139	15	16	170	**79** »
80 »	61	5	25	31	7	64	158	17	14	189	**80** »
81 »	35	—	11	24	7	49	103	10	9	122	**81** »
82 »	48	2	18	28	8	43	96	6	16	118	**82** »
83 »	24	2	11	11	6	36	83	7	14	104	**83** »
84 »	21	1	4	16	5	26	76	4	11	91	**84** »
85 »	22	1	7	14	5	25	70	3	6	79	**85** »
86 »	19	—	9	10	3	23	50	2	6	58	**86** »
87 »	14	1	4	9	4	19	34	2	1	37	**87** »
88 »	9	—	2	7	—	13	28	3	3	34	**88** »
89 »	12	1	2	9	2	9	18	1	2	21	**89** «
90 »	5	—	2	3	—	14	24	2	1	27	**90** »
91 »	1	—	—	1	—	3	13	—	1	14	**91** »
92 »	2	1	—	1	—	3	8	2	—	10	**92** »
93 »	2	—	—	2	1	2	4	—	—	4	**93** »
94 »	1	—	1	—	—	—	1	—	—	1	**94** »
95 »	1	—	—	1	—	3	3	—	—	3	**95** »
96 »	—	—	—	—	—	—	1	—	—	1	**96** »
97 »	—	—	—	—	—	1	1	—	—	1	**97** »
98 »	—	—	—	—	—	—	—	—	—	—	**98** »
99 »	—	—	—	—	—	1	—	—	1	1	**99** »
100 »	—	—	—	—	—	—	—	—	—	—	**100** »
101 »	—	—	—	—	—	—	—	—	—	—	**101** »
102 »	—	—	—	—	—	1	1	—	—	1	**102** »
103 »	—	—	—	—	—	1	2	—	—	2	**103** »
104 »	—	—	—	—	—	—	—	—	—	—	**104** »
105 »	—	—	—	—	—	—	—	—	—	—	**105** »
No consta.	84	20	37	27	3	8	60	17	26	103	No consta.
Totales	55,227	27,627	25,626	1,974	1,838	5,615	11,064	26,160	36,632	73,856	

	Barrio 1.º		Barrio 2.º		Barrio 3.º		Barrio 4.º		Barrio 5.º		Barrio 6.º		Barrio 7.º		Barrio 8.º		Barrio 9.º		Barrio 10		Barrio 11		Barrio 12		Barrio 13		Barrio 14		Barrio 15		Barrio 16		Barrio 17		Barrio 18		Barrio 19		Barrio 20		Barrio 21		Total		Total general
	V.	H.	V.	H.	V.	H.	V.	H.	V.	H.	V.	H.	V.	H.	V.	H.	V.	H.	V.	H.	V.	H.	V.	H.	V.	H.	V.	H.	V.	H.	V.	H.	V.	H.	V.	H.	V.	H.	V.	H.	V.	H.	V.	H.	
Álava	1	5	—	2	1	2	2	6	—	4	1	1	—	—	—	—	1	10	1	2	3	7	1	8	—	1	1	1	3	—	6	3	8	3	10	12	8	5	4	4	3	6	54	82	136
Albacete	12	13	4	13	9	12	4	7	16	28	2	8	7	3	3	5	9	11	6	4	11	11	16	17	13	31	7	12	9	13	22	27	35	27	23	30	26	40	47	56	51	54	332	422	754
Alicante	32	29	18	25	24	29	2	6	14	12	6	9	10	20	11	9	29	25	12	51	11	14	12	23	17	29	14	15	27	22	34	57	57	51	65	110	46	61	69	67	48	60	558	704	1262
Almería	18	36	13	24	26	38	2	8	23	33	12	26	16	26	18	12	13	27	7	22	21	30	39	47	71	101	29	54	35	58	63	106	91	145	94	129	67	105	91	120	154	212	903	1357	2260
Ávila	—	1	—	4	1	—	2	2	—	1	2	3	—	—	1	—	—	6	—	3	—	1	2	6	4	4	1	2	—	4	4	1	16	9	1	4	4	9	4	13	5	6	47	79	126
Badajoz	3	10	2	2	5	11	1	1	1	1	1	2	—	2	1	—	2	—	6	20	2	12	1	1	3	7	4	1	4	5	5	6	23	6	13	14	10	8	5	6	19	23	111	138	249
Baleares	23	21	26	39	11	18	10	10	8	13	8	6	12	6	10	5	28	36	12	15	15	21	14	20	20	23	7	17	21	33	22	26	15	14	48	56	35	52	42	45	17	29	404	505	909
Barcelona (Cap.)	1291	1514	971	1213	1079	1253	138	556	710	738	703	817	689	662	679	785	1384	1559	1097	1372	1047	1246	1001	1349	1593	2025	872	1075	1689	1847	2452	2850	2061	2295	3084	3264	2840	3204	3338	3934	2014	2136	31032	35694	66726
Barcelona (Prov.)	178	250	158	196	127	151	66	83	75	101	101	129	71	98	102	128	164	232	157	253	152	193	169	224	172	244	95	148	182	191	307	337	221	242	440	573	410	553	435	548	218	307	4000	5191	9191
Burgos	8	35	10	41	11	13	16	23	3	11	4	22	4	5	3	3	11	26	6	26	8	16	11	42	16	32	3	57	7	16	13	24	26	21	20	39	26	45	23	56	48	55	277	608	885
Cáceres	3	4	1	8	—	—	1	—	2	2	—	—	1	1	1	2	1	2	—	2	—	—	6	1	1	4	—	3	1	1	5	3	9	5	14	14	3	8	9	4	—	4	58	66	124
Cádiz	5	3	12	7	1	4	4	1	5	10	5	4	3	5	6	9	4	10	5	15	2	5	6	5	12	31	1	7	14	18	8	15	10	17	21	32	16	25	16	27	13	29	169	279	448
Castellón de la Plana	24	28	19	39	33	47	17	33	15	27	17	38	12	22	19	31	29	61	16	24	12	34	42	46	35	61	23	22	43	70	66	92	85	136	118	156	86	128	107	152	54	86	872	1333	2205
Ciudad Real	7	9	2	4	1	—	4	4	1	1	2	4	2	1	1	2	4	1	6	7	5	5	—	2	7	10	3	3	7	11	—	2	16	7	9	14	13	28	5	7	6	15	101	137	238
Córdoba	4	4	4	2	—	3	2	4	1	1	—	2	2	1	—	4	1	5	2	6	5	6	3	3	5	12	—	2	2	9	4	4	12	8	10	18	6	12	12	16	6	11	81	133	214
Coruña	5	2	1	7	4	4	1	1	1	3	1	—	1	5	2	1	1	9	4	4	4	3	5	3	8	12	2	9	6	1	8	7	17	6	12	25	14	28	9	12	9	14	115	156	271
Cuenca	7	14	5	17	3	6	3	12	1	3	5	10	4	18	9	12	17	20	11	17	12	36	20	32	30	52	10	25	23	20	23	31	14	49	18	25	9	41	17	44	77	91	318	575	893
Gerona	62	97	44	96	38	37	31	44	32	52	36	63	32	32	20	38	62	84	73	102	52	93	55	80	57	103	40	92	61	102	72	117	87	126	176	220	126	207	174	235	81	103	1411	2123	3534
Granada	12	20	8	21	17	28	—	8	4	8	3	8	7	10	7	3	10	16	4	16	9	7	6	9	12	21	17	10	8	27	18	21	45	41	32	44	20	34	22	55	67	102	328	509	837
Guadalajara	3	7	3	22	6	4	1	4	4	7	—	5	—	6	—	1	4	6	3	11	—	11	4	7	6	19	—	8	1	2	7	13	10	8	9	12	8	21	6	25	4	21	79	220	299
Guipúzcoa	3	9	8	24	1	7	4	3	1	2	4	2	1	5	—	—	6	15	1	11	9	10	3	6	8	17	1	10	3	5	3	6	4	2	15	24	17	23	13	33	8	16	113	230	343
Huelva	8	6	—	4	3	1	—	3	—	2	—	1	1	4	—	—	2	2	—	2	2	6	2	5	7	12	2	2	2	—	—	1	8	3	1	2	1	1	2	2	1	5	42	64	106
Huesca	34	87	18	117	35	86	4	37	29	55	27	58	8	30	18	44	39	107	20	39	21	67	22	72	37	111	24	47	29	81	49	120	71	132	105	216	93	211	103	278	44	105	830	2100	2930
Jaén	4	9	1	4	11	7	5	7	6	2	3	7	6	3	1	2	2	7	4	8	9	6	9	11	20	27	4	16	12	22	11	8	30	10	22	41	44	49	15	30	36	19	255	325	580
León	5	7	7	10	6	2	4	6	2	3	—	5	4	2	1	1	3	5	7	8	2	11	8	19	4	14	2	3	1	3	5	3	26	16	12	19	6	12	28	24	13	19	146	192	338
Lérida	90	140	56	114	48	96	32	59	57	64	48	92	40	65	49	79	61	136	65	125	46	106	52	90	73	143	53	90	98	152	137	183	151	219	239	355	182	325	233	359	67	115	1877	3108	4985
Logroño	2	9	3	30	3	6	3	9	3	5	5	7	2	4	3	3	11	13	6	18	4	19	5	11	7	17	3	6	8	9	9	23	14	24	14	40	22	51	26	57	17	30	170	391	561
Lugo	1	17	4	52	5	6	5	16	6	20	4	12	1	9	2	3	7	9	2	17	5	18	6	16	4	19	4	14	2	13	16	31	18	12	18	41	3	45	21	65	19	34	153	469	622
Madrid	36	42	20	6	14	23	14	20	7	13	8	9	15	17	9	18	20	39	25	49	21	46	27	41	54	82	15	29	16	24	29	50	45	56	104	127	100	133	60	88	49	59	688	971	1659
Málaga	10	14	12	52	3	6	4	1	1	8	5	8	2	2	1	1	4	6	10	10	3	11	2	3	14	31	2	11	4	4	17	19	29	17	22	20	19	33	19	25	17	24	200	306	506
Murcia	23	38	21	11	27	42	11	9	10	15	15	22	15	14	30	37	39	50	12	34	29	40	25	46	54	60	28	27	35	46	58	84	71	107	100	132	87	112	98	132	179	184	967	1242	2209
Navarra	8	18	9	33	3	19	2	13	5	8	8	15	4	11	6	5	3	29	9	33	4	15	7	25	12	24	1	17	6	17	10	19	24	26	42	64	19	40	26	66	17	43	225	540	765
Orense	1	22	2	26	3	5	2	13	—	8	2	9	1	2	6	19	15	16	3	27	6	22	2	19	9	24	4	15	16	17	3	14	31	28	14	38	16	45	13	37	20	41	169	447	616
Oviedo	8	12	5	33	5	6	3	2	—	1	3	2	—	7	4	2	11	11	4	8	5	11	2	9	12	18	—	18	5	7	12	19	14	20	14	30	6	26	13	29	13	46	139	317	456
Palencia	—	2	3	23	—	1	—	1	4	5	—	6	—	2	—	1	3	1	3	4	5	8	—	15	12	17	—	4	1	2	4	11	12	8	6	22	9	12	6	16	6	9	74	170	244
Las Palmas	8	8	—	9	—	1	2	1	—	—	—	1	—	—	—	—	—	—	—	1	—	—	7	5	2	2	—	1	—	1	3	31	2	—	6	7	5	7	—	4	1	2	36	53	89
Pontevedra	1	2	2	2	3	8	2	7	—	—	—	2	—	2	—	2	1	2	2	5	3	6	8	3	3	1	3	4	2	4	2	6	—	10	7	7	15	5	1	5	5	67	78	145
Salamanca	1	3	—	8	6	5	2	3	2	4	2	2	5	3	2	2	11	13	6	7	2	8	1	6	13	13	7	7	6	8	6	16	19	7	18	20	7	9	10	18	11	11	137	173	310
Sta. Cruz Tenerife	1	1	3	3	—	—	—	—	—	—	1	1	—	—	—	—	—	1	—	3	—	1	—	—	—	4	—	—	—	—	1	1	—	—	6	2	5	1	6	1	1	1	24	20	44
Santander	9	18	14	51	6	12	2	12	2	9	1	8	1	7	2	1	1	11	8	11	10	24	1	10	11	16	3	10	—	2	12	23	8	9	28	54	14	43	26	50	15	27	174	408	582
Segovia	2	6	1	2	—	2	—	3	2	3	—	4	1	—	2	—	1	3	—	6	6	8	2	3	2	9	—	—	2	2	3	4	11	4	7	4	7	10	1	7	5	5	55	85	140
Sevilla	4	1	3	11	2	3	3	—	1	4	3	1	2	5	4	5	5	7	4	5	1	7	3	6	7	10	3	1	2	2	7	12	26	19	12	24	14	18	15	13	8	9	129	163	292
Soria	4	14	7	29	5	12	—	6	4	10	3	9	1	7	1	4	2	12	7	17	5	16	10	14	11	24	1	14	7	10	14	19	16	19	21	25	20	35	18	40	14	37	171	373	544
Tarragona	114	151	64	127	74	109	31	39	51	88	61	90	42	63	56	85	85	152	78	112	62	104	79	142	111	139	49	87	108	161	177	235	144	205	243	405	213	315	266	358	126	161	2234	3328	5562
Teruel	34	61	17	55	38	68	9	31	22	39	26	50	20	39	16	21	42	102	30	67	22	83	49	80	63	90	14	40	39	87	50	98	68	96	56	141	84	182	113	201	216	297	1028	1929	2957
Toledo	5	14	—	4	—	1	—	1	5	4	—	—	1	1	1	2	2	8	2	3	2	1	4	3	6	5	3	2	3	4	10	8	11	7	11	13	4	4	4	1	6	5	80	91	171
Valencia	63	89	24	54	20	45	6	27	23	45	25	41	10	20	21	39	58	75	33	56	28	54	40	75	78	116	33	48	43	76	77	96	95	109	141	193	85	129	113	170	161	201	1177	1758	2935
Valladolid	3	6	2	23	8	4	4	7	4	9	1	—	3	5	8	11	8	6	4	4	3	14	12	24	11	27	10	8	7	7	11	15	19	26	16	44	20	25	18	34	16	29	188	328	516
Vizcaya	8	17	9	27	6	3	1	7	—	6	2	4	4	3	4	3	9	17	4	17	3	7	6	13	5	7	5	4	6	10	11	7	5	10	19	26	18	23	16	30	9	24	150	265	415
Zamora	2	6	1	7	3	2	1	4	2	2	1	—	—	3	—	—	—	1	4	3	1	3	8	10	9	8	9	20	7	7	4	2	12	13	21	28	3	9	8	9	13	18	109	155	264
Zaragoza	38	80	32	73	26	67	10	28	33	48	16	46	9	17	14	27	29	52	21	76	35	54	33	42	45	113	25	56	39	77	65	101	67	97	91	148	94	170	113	235	66	95	901	1702	2603
Norte y costa occidental de África	—	—	2	1	2	2	1	—	—	—	—	—	—	—	2	—	—	—	—	—	—	—	—	—	—	2	—	—	1	1	—	1	—	—	—	6	—	—	2	1	1	5	14	16	30
Nacidos extranjero	43	74	87	108	21	26	25	35	28	35	27	35	14	21	17	20	31	43	48	90	62	81	46	71	57	87	49	75	40	49	53	79	52	74	138	179	100	150	112	165	127	139	1177	1636	2813
No constan	2	7	5	11	—	1	—	—	1	3	—	—	2	4	6	4	7	4	4	8	2	5	—	4	1	4	1	—	—	3	3	3	11	11	7	8	5	15	7	6	14	11	78	112	190
Totales	2273	3092	1743	2926	1784	2344	799	1223	1227	1576	1210	1706	1088	1300	1179	1491	2292	3101	1854	2833	1791	2620	1892	2839	2846	4115	1485	2248	2695	3360	4014	5057	3978	4628	5796	7296	5102	6894	5964	8011	4215	5195	55227	73856	129083

ESPECIFICACIÓN, POR NACIONALIDADES, DE LOS NACIDOS EN EL EXTRANJERO

	Barrio 1.º		Barrio 2.º		Barrio 3.º		Barrio 4.º		Barrio 5.º		Barrio 6.º		Barrio 7.º		Barrio 8.º		Barrio 9.º		Barrio 10		Barrio 11		Barrio 12		Barrio 13		Barrio 14		Barrio 15		Barrio 16		Barrio 17		Barrio 18		Barrio 19		Barrio 20		Barrio 21		Total		Total general
	V.	H.	V.	H.	V.	H.	V.	H.	V.	H.	V.	H.	V.	H.	V.	H.	V.	H.	V.	H.	V.	H.	V.	H.	V.	H.	V.	H.	V.	H.	V.	H.	V.	H.	V.	H.	V.	H.	V.	H.	V.	H.	V.	H.	
Alemania	2	3	9	4	1	2	4	3	4	—	4	2	1	3	2	—	4	2	9	4	16	19	9	10	5	3	10	10	2	3	4	4	—	2	10	10	10	10	5	8	28	22	139	124	263
Andorra	—	—	3	1	—	—	1	—	—	1	—	1	—	—	2	—	1	2	—	1	—	1	—	—	—	—	1	—	—	1	2	2	2	—	—	3	1	3	1	3	—	—	14	19	33
Austria	2	—	—	2	—	—	1	—	—	1	—	—	1	—	1	—	1	—	—	—	—	1	—	2	1	1	—	—	—	—	1	—	—	—	2	2	4	3	1	1	4	2	19	15	34
Bélgica	1	—	1	—	—	—	—	1	—	—	1	—	—	—	—	—	1	2	—	1	—	—	1	1	—	—	1	2	—	—	—	—	—	—	—	—	—	—	—	2	1	1	7	10	17
Bulgaria	—	—	2	1	—	—	—	—	—	—	—	—	—	—	—	—	—	—	—	—	—	—	—	—	—	—	—	—	—	—	—	—	—	—	1	1	—	2	—	—	—	—	3	4	7
Checoeslovaquia	—	—	1	—	—	—	—	1	—	—	—	—	—	—	—	—	—	—	—	—	3	1	—	—	—	—	—	—	—	—	—	—	—	—	1	—	1	—	1	1	—	1	7	4	11
Dinamarca	—	—	—	—	—	—	—	—	—	—	—	—	—	—	—	—	—	—	—	—	—	—	—	—	—	—	—	—	—	—	—	—	—	—	—	—	—	—	1	—	1	—	2	—	2
Finlandia	—	—	—	—	—	—	—	—	—	—	—	—	—	—	—	—	—	—	—	—	—	—	—	1	—	—	—	—	—	—	—	—	—	—	—	—	—	—	—	—	—	—	—	1	1
Francia	6	19	18	38	9	13	4	9	8	10	6	16	3	7	3	11	8	15	11	23	9	23	10	25	22	22	14	23	18	12	29	34	17	28	34	54	28	50	38	49	37	42	332	523	855
Gran Bretaña	—	—	2	—	—	—	—	—	—	—	—	—	—	—	—	—	—	1	2	1	—	—	1	1	—	3	3	1	—	—	1	1	—	—	1	6	1	2	2	1	4	3	17	20	37
Grecia	2	—	—	—	—	—	—	—	—	—	—	—	—	—	—	—	—	—	—	—	—	—	—	—	1	—	—	—	—	—	—	—	—	—	—	1	4	1	1	—	—	—	8	2	10
Holanda	—	—	—	—	—	—	—	—	—	—	—	—	—	—	—	—	—	—	—	—	—	—	—	—	—	—	—	—	—	—	—	—	1	—	3	—	—	1	1	1	—	—	5	2	7
Hungría	—	—	4	3	—	—	1	—	—	—	—	—	—	—	1	—	1	—	1	—	1	1	—	—	—	—	—	—	—	—	1	1	—	—	3	1	1	—	—	—	3	2	17	8	25
Italia	4	7	11	6	1	—	—	—	—	2	—	—	1	—	1	—	2	2	—	5	3	2	1	1	3	3	4	3	1	4	2	2	4	3	13	10	9	12	13	15	4	5	77	82	159
Noruega	—	—	—	2	—	—	—	—	—	—	—	—	—	—	—	—	—	—	—	—	—	—	—	—	—	—	—	—	—	—	—	—	—	—	1	—	—	—	—	—	—	—	1	2	3
Polonia	—	—	4	1	—	—	—	—	—	—	—	—	—	—	—	—	—	—	—	3	—	1	—	—	—	—	—	—	—	—	—	—	—	—	1	—	1	2	1	—	8	2	15	9	24
Portugal	—	1	—	1	—	—	1	—	—	1	—	—	—	—	—	—	—	—	1	2	—	2	—	1	—	—	—	1	—	—	—	1	—	1	—	3	3	—	1	1	2	2	8	17	25
Rumania	—	—	1	—	—	—	—	—	—	—	1	1	—	—	—	—	—	—	—	—	—	—	—	—	—	1	—	—	—	—	—	—	—	—	—	1	1	1	—	1	—	—	3	5	8
Rusia	—	—	1	—	—	—	—	—	—	—	—	—	—	—	—	—	—	—	—	—	2	—	—	—	—	—	—	—	—	—	—	—	—	—	—	—	—	—	—	1	—	—	3	1	4
Suecia	—	—	—	—	—	—	—	—	—	—	—	—	—	—	—	—	—	—	—	—	—	—	—	—	—	1	—	—	—	—	—	—	—	—	—	—	—	—	—	1	—	—	—	2	2
Suiza	1	3	4	5	—	—	—	—	—	—	—	—	—	—	—	—	—	—	2	4	4	1	7	4	4	6	1	—	—	—	—	—	—	1	3	2	3	3	1	1	4	3	34	33	67
Turquía	—	—	3	2	—	—	2	2	—	—	—	—	—	—	—	—	—	—	—	—	1	—	—	—	3	4	—	—	—	—	1	—	—	—	4	1	3	3	2	1	—	1	19	14	33
Yugoeslavia	—	—	—	1	—	—	—	—	—	—	—	—	—	—	—	—	—	—	—	—	—	—	—	—	—	—	—	—	—	—	—	—	—	—	—	—	—	—	—	—	—	—	—	1	1
Otros de Europa	—	—	—	—	—	—	—	—	—	—	—	—	—	—	—	—	—	—	1	—	—	—	—	—	—	—	—	—	—	—	—	—	—	—	—	—	1	—	—	—	—	—	2	—	2
Argentina	7	8	1	6	3	3	2	6	8	1	4	6	4	1	1	2	7	3	5	14	4	8	6	3	4	15	5	10	4	7	6	11	10	17	23	23	8	16	10	30	11	9	133	210	343
Bolivia	—	—	—	—	—	—	—	—	—	—	—	—	—	—	—	—	—	—	—	—	—	—	—	—	—	—	1	—	—	—	—	—	—	—	—	3	—	1	1	—	—	—	2	4	6
Brasil	1	1	3	6	—	—	—	—	—	—	—	—	—	—	1	1	—	—	1	1	—	—	—	—	—	—	—	—	—	—	—	—	1	1	—	1	—	3	2	—	1	1	10	15	25
Canadá	—	—	—	—	—	—	—	—	—	—	—	—	—	—	—	—	—	—	—	—	1	—	—	—	—	—	—	—	—	—	—	—	—	—	—	—	—	—	—	—	1	—	2	—	2
Colombia	—	—	—	1	—	—	—	—	—	—	—	—	—	—	—	—	—	—	1	2	2	1	—	3	—	—	—	—	—	—	—	—	—	—	—	1	—	—	3	1	—	—	6	9	15
Costa Rica	—	—	1	1	—	—	—	—	1	2	—	—	—	—	—	—	1	—	—	—	—	—	—	—	—	—	—	—	—	—	—	—	—	2	—	1	1	—	—	—	—	—	4	6	10
Cuba	8	12	6	13	1	3	4	7	1	2	—	6	4	4	1	1	3	9	4	17	2	5	5	4	8	15	4	12	12	11	4	7	5	8	19	18	7	15	13	22	3	21	114	212	326
Chile	—	3	2	1	—	3	—	1	—	—	—	—	—	3	—	—	—	2	—	2	—	1	—	1	—	3	1	2	—	2	1	2	4	3	1	5	2	1	—	4	3	7	14	46	60
Ecuador	1	—	1	—	—	—	—	—	—	—	—	—	—	—	—	—	—	—	—	—	—	1	—	—	—	—	—	—	—	—	—	—	—	—	—	1	2	5	1	—	—	—	5	7	12
Estados Unidos	—	1	1	—	—	—	1	—	—	—	2	1	—	—	1	—	—	—	—	—	—	—	—	—	1	2	—	—	—	—	—	—	—	—	1	1	—	2	—	—	—	1	7	8	15
Guatemala	—	—	—	—	—	—	—	—	—	—	1	—	—	—	—	—	—	—	—	—	—	—	—	—	—	—	—	—	—	—	—	—	—	—	—	—	1	—	—	—	—	—	2	—	2
Haití	—	—	—	—	—	—	—	—	—	—	—	—	—	—	—	—	—	—	1	—	—	—	—	—	—	—	—	—	—	—	—	—	—	—	—	—	—	—	—	1	—	—	1	1	2
Honduras	—	—	—	—	—	—	—	—	—	—	—	—	—	—	—	—	—	—	—	—	—	—	—	—	—	—	—	—	—	—	—	—	—	—	—	—	—	—	—	—	—	—	—	—	—
Méjico	—	2	3	—	2	1	1	2	1	—	1	1	—	1	2	3	1	4	—	2	8	4	1	—	1	1	2	3	—	2	—	2	—	1	—	2	1	3	1	1	3	2	28	37	65
Nicaragua	—	—	—	—	—	—	—	—	—	—	—	—	—	—	—	—	—	—	—	—	—	—	—	—	—	—	—	—	—	—	—	—	—	—	—	—	—	—	—	—	—	—	—	—	—
Panamá	—	—	2	—	—	—	—	1	—	—	—	—	—	—	—	—	—	—	—	—	—	—	—	—	—	—	—	—	—	1	—	—	—	—	1	—	—	—	1	1	—	2	4	5	9
Paraguay	—	—	—	—	—	—	2	—	—	—	—	—	—	—	—	—	—	—	—	—	—	—	—	—	—	—	—	—	1	—	—	6	1	—	—	—	—	—	—	—	—	—	4	6	10
Perú	—	—	—	—	—	—	—	—	1	—	—	—	—	—	—	—	—	—	—	1	—	—	1	4	2	—	—	—	1	—	—	—	—	—	1	3	—	1	—	—	—	—	6	9	15
Puerto Rico	1	3	—	8	—	—	1	1	1	—	1	1	—	1	—	2	—	—	1	1	—	—	—	2	2	—	—	1	—	1	—	1	—	—	4	3	1	6	2	2	—	3	14	36	50
Salvador	—	—	1	—	—	—	—	—	—	—	—	—	—	—	—	—	—	—	—	—	—	—	—	—	—	—	—	1	—	—	—	—	—	—	—	—	—	—	1	—	—	—	2	1	3
Santo Domingo	—	—	—	—	—	—	—	—	—	—	—	—	—	—	—	—	—	—	—	—	—	—	—	—	—	—	—	—	—	1	—	—	—	—	2	1	—	—	—	2	—	—	2	4	6
Uruguay	3	6	—	1	—	—	—	—	1	2	5	—	—	1	—	—	—	—	2	2	1	4	1	—	—	—	—	1	—	—	—	—	—	—	2	5	1	—	3	4	1	2	20	28	48
Venezuela	—	—	—	—	—	—	—	—	—	—	—	—	—	—	—	—	—	—	—	—	—	—	—	—	—	—	—	—	—	—	—	—	—	—	2	2	—	—	1	2	—	—	3	4	7
Otros de América	—	—	—	—	—	—	—	—	—	—	—	—	—	—	—	—	—	—	—	—	—	—	—	—	—	—	—	—	—	—	—	—	—	—	—	1	—	—	—	—	—	—	—	1	1
Argelia	—	1	—	—	3	—	—	—	—	2	—	—	—	—	—	—	—	—	—	—	1	2	1	2	—	—	1	5	1	2	—	4	3	5	1	3	1	1	2	2	3	1	17	30	47
Egipto	1	—	—	1	—	—	—	—	—	—	—	—	—	—	—	—	—	—	1	—	1	—	—	—	—	—	—	—	—	—	—	—	1	—	—	1	—	—	—	—	—	—	4	2	6
Marruecos	—	—	—	—	—	—	—	1	—	—	—	—	—	—	—	—	—	—	2	2	—	—	—	1	—	3	—	—	—	—	—	—	3	1	1	2	—	1	1	2	—	—	7	13	20
Otros de África	—	—	—	1	—	—	—	—	—	—	—	—	—	—	—	—	—	—	—	—	—	—	—	—	—	—	—	—	—	—	—	—	—	—	—	2	—	—	—	—	—	—	—	3	3
China	—	—	—	—	—	—	—	—	—	—	—	—	—	—	—	—	—	—	—	—	—	—	—	—	—	—	—	—	—	—	—	—	—	—	—	—	—	—	—	—	—	—	—	—	—
Japón	—	—	—	—	—	—	—	—	—	—	—	—	—	—	—	—	—	—	—	—	—	—	—	—	—	1	1	—	—	—	—	—	—	—	—	1	—	—	—	1	—	—	1	3	4
Australia	—	—	—	—	—	—	—	—	—	—	—	—	—	—	—	—	—	—	—	—	—	—	—	—	—	—	—	—	—	—	—	—	—	—	—	—	—	—	—	—	—	—	—	—	—
Filipinas	3	4	2	2	1	1	—	—	2	—	1	—	—	—	1	—	1	1	3	2	3	3	2	5	—	3	—	—	—	1	1	1	—	1	3	4	3	2	1	3	5	4	32	37	69
Otros de Asia	—	—	—	—	—	—	—	—	—	—	—	—	—	—	—	—	—	—	—	—	—	—	—	—	—	—	—	—	—	—	—	—	—	—	—	—	—	—	—	—	—	—	—	—	—
No constan	—	—	—	—	—	—	—	—	—	—	—	—	—	—	—	—	—	—	—	—	—	—	—	—	—	—	—	—	—	1	—	—	—	—	—	—	1	—	—	—	—	—	1	1	2
Totales	43	74	87	108	21	26	25	35	28	35	27	35	14	21	17	20	31	43	48	90	62	81	46	71	57	87	49	75	40	49	53	79	52	74	138	179	100	150	112	165	127	139	1177	1636	2813

Distrito VIII **CLASIFICACIÓN POR EDADES Y ESTADO CIVIL** **Barrio 1.°**

EDADES	VARONES					MUJERES					EDADES
	Total	S.	C.	V.	No saben leer y escribir	No saben leer y escribir	V.	C.	S.	Total	
< de 1 año	33	33	—	—	—	—	—	—	54	54	< de 1 año
1 año	35	35	—	—	—	—	—	—	43	43	1 año
2 años	30	30	—	—	—	—	—	—	32	32	2 años
3 »	37	37	—	—	—	—	—	—	12	12	3 »
4 »	32	32	—	—	—	—	—	—	28	28	4 »
5 »	33	33	—	—	26	28	—	—	39	39	5 »
6 »	28	28	—	—	14	6	—	—	18	18	6 »
7 »	20	20	—	—	6	1	—	—	14	14	7 »
8 »	30	30	—	—	11	9	—	—	27	27	8 »
9 »	34	34	—	—	3	6	—	—	39	39	9 »
10 »	30	30	—	—	1	3	—	—	29	29	10 »
11 »	26	26	—	—	1	1	—	—	28	28	11 »
12 »	37	37	—	—	1	3	—	—	39	39	12 »
13 »	27	27	—	—	1	1	—	—	35	35	13 »
14 »	34	34	—	—	3	—	—	—	32	32	14 »
15 »	32	32	—	—	—	—	—	—	38	38	15 »
16 »	42	42	—	—	—	—	—	—	32	32	16 »
17 »	30	29	1	—	1	—	—	—	51	51	17 »
18 »	42	42	—	—	—	4	—	—	52	52	18 »
19 »	45	45	—	—	—	1	—	—	44	44	19 »
20 »	35	35	—	—	—	1	—	4	47	51	20 »
21 »	35	35	—	—	—	1	—	6	50	56	21 »
22 »	38	36	2	—	—	2	—	8	55	63	22 »
23 »	47	45	2	—	—	—	—	16	42	58	23 »
24 »	42	38	4	—	—	2	—	13	57	70	24 »
25 »	43	34	9	—	—	2	1	18	43	62	25 »
26 »	31	22	9	—	—	1	2	17	37	56	26 »
27 »	28	16	12	—	—	1	2	18	30	50	27 »
28 »	38	19	19	—	—	1	2	28	27	57	28 »
29 »	44	24	20	—	—	2	3	18	27	48	29 »
30 »	48	21	27	—	1	—	4	40	22	66	30 »
31 »	35	12	22	1	2	3	3	31	17	51	31 »
32 »	40	13	27	—	—	—	2	34	18	54	32 »
33 »	43	10	33	—	—	—	2	41	19	62	33 »
34 »	40	13	27	—	—	—	5	29	14	48	34 »
35 »	26	6	20	—	—	—	7	30	11	48	35 »
36 »	30	6	24	—	—	2	6	31	17	54	36 »
37 »	37	6	31	—	—	3	6	41	14	61	37 »
38 »	50	7	43	—	—	1	5	33	13	51	38 »
39 »	39	5	30	4	1	—	6	49	12	67	39 »
40 »	29	4	25	—	—	7	8	31	23	62	40 »
41 »	32	5	27	—	—	3	4	19	14	37	41 »
42 »	33	4	29	—	—	2	4	34	13	51	42 »
43 »	29	7	22	—	—	2	1	25	10	36	43 »
44 »	36	4	32	—	—	4	8	20	6	34	44 »
45 »	45	6	36	3	—	6	9	38	11	58	45 »
46 »	25	4	19	2	—	4	3	26	7	36	46 »
47 »	28	3	24	1	—	4	5	27	11	43	47 »
48 »	38	5	33	—	—	3	4	22	10	36	48 »
49 »	29	1	27	1	1	3	7	21	10	38	49 »
50 »	37	2	32	3	—	3	9	20	13	42	50 »
51 »	33	4	27	2	1	2	4	21	8	33	51 »
52 »	28	2	24	2	—	6	6	22	8	36	52 »
53 »	37	5	31	1	1	3	9	19	7	35	53 »
54 »	20	1	19	—	1	2	14	16	10	40	54 »
55 »	34	2	31	1	2	2	10	13	12	35	55 »
56 »	31	3	27	1	2	5	12	18	8	38	56 »
57 »	25	4	18	3	1	5	16	24	9	49	57 »
58 »	32	2	25	5	—	1	10	19	6	35	58 »
59 »	21	2	16	3	—	3	10	17	3	30	59 »
60 »	20	2	17	1	2	7	11	15	10	36	60 »
61 »	16	2	11	3	—	3	12	13	2	27	61 »
62 »	17	3	12	2	—	6	9	10	5	24	62 »
63 »	17	—	14	3	1	9	20	11	8	39	63 »
64 »	11	—	10	1	1	6	10	10	7	27	64 »
65 »	21	2	15	4	1	5	18	6	4	28	65 »
66 »	13	2	10	1	3	6	15	4	4	23	66 »
67 »	12	1	9	2	—	6	18	5	3	26	67 »
68 »	15	—	13	2	—	7	16	6	3	25	68 »
69 »	10	—	4	6	1	7	13	6	3	22	69 »
70 »	10	—	9	1	—	3	9	7	3	19	70 »
71 »	11	2	7	2	—	3	11	2	5	18	71 »
72 »	3	—	2	1	—	4	19	3	3	25	72 »
73 »	6	2	4	—	—	5	12	2	3	17	73 »
74 »	9	—	3	6	—	3	7	2	1	10	74 »
75 »	7	1	3	3	1	5	15	3	2	20	75 »
76 »	3	—	2	1	1	3	8	—	—	8	76 »
77 »	3	—	2	1	—	5	7	1	1	9	77 »
78 »	6	—	3	3	1	3	11	2	2	15	78 »
79 »	3	—	2	1	—	2	10	—	—	10	79 »
80 »	—	—	—	—	—	3	8	3	—	11	80 »
81 »	4	—	1	3	—	3	4	—	—	4	81 »
82 »	1	—	1	—	—	—	3	—	1	4	82 »
83 »	1	—	—	1	—	2	7	—	—	7	83 »
84 »	—	—	—	—	—	2	2	—	—	2	84 »
85 »	4	—	1	3	—	1	1	—	—	1	85 »
86 »	1	—	—	1	—	1	2	—	1	3	86 »
87 »	—	—	—	—	—	2	2	—	—	2	87 »
88 »	—	—	—	—	—	1	3	—	1	4	88 »
89 »	—	—	—	—	—	—	1	—	—	1	89 »
90 »	1	—	1	—	—	—	—	—	—	—	90 »
91 »	—	—	—	—	—	—	2	—	—	2	91 »
92 »	—	—	—	—	—	—	—	—	—	—	92 »
93 »	—	—	—	—	—	—	—	—	—	—	93 »
94 »	—	—	—	—	—	—	—	—	—	—	94 »
95 »	—	—	—	—	—	—	—	—	—	—	95 »
96 »	—	—	—	—	—	—	—	—	—	—	96 »
97 »	—	—	—	—	—	—	—	—	—	—	97 »
98 »	—	—	—	—	—	—	—	—	—	—	98 »
99 »	—	—	—	—	—	—	—	—	—	—	99 »
100 »	—	—	—	—	—	—	—	—	—	—	100 »
101 »	—	—	—	—	—	—	—	—	—	—	101 »
102 »	—	—	—	—	—	—	—	—	—	—	102 »
103 »	—	—	—	—	—	—	—	—	—	—	103 »
104 »	—	—	—	—	—	—	—	—	—	—	104 »
105 »	—	—	—	—	—	—	—	—	—	—	105 »
No consta...	—	—	—	—	—	—	—	—	—	—	No consta.
Totales...	2,273	1,146	1,042	85	93	268	495	1,068	1,529	3,092	

Distrito VIII **CLASIFICACIÓN POR EDADES Y ESTADO CIVIL** **Barrio 2.°**

EDADES	VARONES					MUJERES					EDADES
	Total	S.	C.	V.	No saben leer y escribir	No saben leer y escribir	V.	C.	S.	Total	
< de 1 año	28	28	—	—	—	—	—	—	25	25	< de 1 año
1 año	14	14	—	—	—	—	—	—	17	17	1 año
2 años	33	33	—	—	—	—	—	—	17	17	2 años
3 »	16	16	—	—	—	—	—	—	26	26	3 »
4 »	24	24	—	—	—	—	—	—	26	26	4 »
5 »	38	38	—	—	—	—	—	—	19	19	5 »
6 »	18	18	—	—	—	—	—	—	14	14	6 »
7 »	12	12	—	—	—	1	—	—	16	16	7 »
8 »	18	18	—	—	—	1	—	—	27	27	8 »
9 »	22	22	—	—	—	—	—	—	19	19	9 »
10 »	13	13	—	—	—	—	—	—	22	22	10 »
11 »	26	26	—	—	—	—	—	—	24	24	11 »
12 »	21	21	—	—	—	—	—	—	28	28	12 »
13 »	20	20	—	—	—	—	—	—	28	21	13 »
14 »	18	18	—	—	—	—	—	—	34	34	14 »
15 »	31	31	—	—	—	—	—	—	31	31	15 »
16 »	24	24	—	—	—	—	—	—	27	27	16 »
17 »	21	21	—	—	—	—	—	—	51	51	17 »
18 »	35	35	—	—	—	—	—	—	51	51	18 »
19 »	30	30	—	—	—	—	—	—	56	56	19 »
20 »	28	28	—	—	—	1	—	—	79	79	20 »
21 »	28	27	—	1	—	2	—	3	43	46	21 »
22 »	37	37	—	—	—	—	—	7	80	87	22 »
23 »	27	25	2	—	—	3	—	9	49	58	23 »
24 »	26	25	1	—	—	3	1	7	70	78	24 »
25 »	32	27	5	—	—	—	1	16	69	86	25 »
26 »	38	27	11	—	—	—	1	11	52	64	26 »
27 »	29	21	8	—	—	1	1	25	39	65	27 »
28 »	25	19	6	—	—	2	1	13	42	56	28 »
29 »	22	13	9	—	—	1	2	20	36	58	29 »
30 »	22	12	10	—	—	2	2	28	38	68	30 »
31 »	30	9	21	—	—	2	4	24	36	64	31 »
32 »	28	12	15	1	1	1	2	23	24	49	32 »
33 »	31	19	12	—	—	—	4	25	31	60	33 »
34 »	42	16	26	—	—	1	3	19	19	41	34 »
35 »	24	8	16	—	—	—	6	21	31	58	35 »
36 »	16	4	12	—	—	—	4	23	17	44	36 »
37 »	26	7	19	—	—	—	2	16	20	38	37 »
38 »	30	8	21	1	—	2	5	27	20	52	38 »
39 »	36	10	26	—	—	2	3	22	18	43	39 »
40 »	34	5	29	—	—	1	6	24	25	55	40 »
41 »	21	4	15	2	—	—	3	22	12	37	41 »
42 »	24	3	20	1	—	—	3	23	13	39	42 »
43 »	19	4	15	—	—	—	4	17	20	41	43 »
44 »	18	4	14	—	—	—	5	18	19	42	44 »
45 »	24	2	21	1	—	—	4	35	21	60	45 »
46 »	32	7	25	—	—	—	4	20	10	34	46 »
47 »	28	1	26	1	—	1	4	20	13	37	47 »
48 »	26	4	22	—	—	4	7	24	15	46	48 »
49 »	33	3	29	1	—	—	6	22	9	37	49 »
50 »	31	4	26	1	1	2	14	24	19	57	50 »
51 »	23	2	20	1	—	—	5	14	5	24	51 »
52 »	17	2	15	—	—	3	6	14	15	35	52 »
53 »	29	3	26	—	—	—	8	13	13	34	53 »
54 »	16	3	13	—	—	—	7	11	10	28	54 »
55 »	23	4	18	1	—	—	9	18	14	41	55 »
56 »	22	—	19	3	—	1	7	15	9	31	56 »
57 »	20	—	19	1	1	1	11	8	13	32	57 »
58 »	16	—	15	1	—	1	13	18	5	36	58 »
59 »	20	3	14	3	—	2	7	12	8	27	59 »
60 »	16	1	15	—	—	4	14	14	11	39	60 »
61 »	14	3	10	1	—	1	6	9	7	22	61 »
62 »	22	—	19	3	—	2	14	12	9	35	62 »
63 »	22	2	18	2	1	—	7	10	6	23	63 »
64 »	15	—	13	2	—	—	7	5	5	17	64 »
65 »	23	2	15	6	—	6	20	5	1	26	65 »
66 »	8	2	5	1	—	—	12	2	2	16	66 »
67 »	16	—	14	2	—	—	13	1	3	17	67 »
68 »	18	2	14	2	1	2	15	9	4	28	68 »
69 »	11	3	6	2	—	3	8	5	1	14	69 »
70 »	10	2	6	2	—	2	12	3	6	21	70 »
71 »	4	—	3	1	—	1	13	—	4	17	71 »
72 »	8	1	5	2	—	—	13	3	3	19	72 »
73 »	8	2	4	2	—	—	12	1	3	16	73 »
74 »	7	—	5	2	—	—	10	1	—	11	74 »
75 »	8	—	3	5	1	3	13	2	2	17	75 »
76 »	3	—	1	2	—	—	8	2	3	13	76 »
77 »	3	1	1	1	—	1	6	—	3	9	77 »
78 »	3	1	1	1	—	1	5	1	—	6	78 »
79 »	3	—	2	1	—	—	4	1	2	7	79 »
80 »	1	—	—	1	—	1	5	—	—	5	80 »
81 »	—	—	—	—	—	2	3	—	—	3	81 »
82 »	1	—	1	—	—	1	2	—	1	3	82 »
83 »	1	—	1	—	—	—	3	—	—	3	83 »
84 »	1	—	1	—	—	1	1	—	—	1	84 »
85 »	—	—	—	—	—	—	2	—	2	4	85 »
86 »	1	—	—	1	—	—	3	—	—	3	86 »
87 »	—	—	—	—	—	—	1	—	1	2	87 »
88 »	—	—	—	—	—	—	—	—	—	—	88 »
89 »	1	—	—	1	—	1	1	—	—	1	89 »
90 »	—	—	—	—	—	—	1	—	—	1	90 »
91 »	—	—	—	—	—	—	1	—	—	1	91 »
92 »	—	—	—	—	—	—	—	—	—	—	92 »
93 »	—	—	—	—	—	—	—	—	—	—	93 »
94 »	—	—	—	—	—	—	—	—	—	—	94 »
95 »	—	—	—	—	—	—	—	—	—	—	95 »
96 »	—	—	—	—	—	—	—	—	—	—	96 »
97 »	—	—	—	—	—	—	—	—	—	—	97 »
98 »	—	—	—	—	—	—	—	—	—	—	98 »
99 »	—	—	—	—	—	—	—	—	—	—	99 »
100 »	—	—	—	—	—	—	—	—	—	—	100 »
101 »	—	—	—	—	—	—	—	—	—	—	101 »
102 »	—	—	—	—	—	—	—	—	—	—	102 »
103 »	—	—	—	—	—	—	1	—	—	1	103 »
104 »	—	—	—	—	—	—	—	—	—	—	104 »
105 »	—	—	—	—	—	—	—	—	—	—	105 »
No consta...	—	—	—	—	—	—	—	—	—	—	No consta.
Totales...	1,743	896	784	63	6	73	411	797	1,718	2,926	

Distrito VIII — CLASIFICACIÓN POR EDADES Y ESTADO CIVIL — Barrio 3.°

EDADES	VARONES					WUJERES					EDADES
	Total	S.	C.	V.	No saben leer y escribi	No saben leer y escribi	V.	C.	S.	Total	
< de 1 año	13	13	—	—	—	—	—	—	23	23	< de 1 año
1 año	26	26	—	—	—	—	—	—	30	30	1 año
2 años	29	29	—	—	—	—	e—e	—	27	27	2 años
3 »	25	25	—	—	—	—	—	—	11	11	3 »
4 »	18	18	—	—	—	—	—	—	22	22	4 »
5 »	25	25	—	—	8	2	—	—	37	37	5 »
6 »	8	8	—	—	—	1	—	—	10	10	6 »
7 »	13	13	—	—	2	—	—	—	25	25	7 »
8 »	34	34	—	—	—	—	—	—	26	26	8 »
9 »	28	28	—	—	—	—	—	—	20	20	9 »
10 »	31	31	—	—	—	—	—	—	26	26	10 »
11 »	28	28	—	—	—	—	—	—	28	28	11 »
12 »	17	17	—	—	—	—	—	—	21	21	12 »
13 »	25	25	—	—	—	—	—	—	40	40	13 »
14 »	21	21	—	—	—	—	—	—	31	31	14 »
15 »	29	29	—	—	—	—	—	—	28	28	15 »
16 »	30	30	—	—	—	—	—	—	25	25	16 »
17 »	23	23	—	—	—	—	—	1	23	24	17 »
18 »	28	28	—	—	—	—	—	2	25	27	18 »
19 »	29	29	—	—	—	—	—	—	37	37	19 »
20 »	33	32	1	—	—	—	—	5	30	35	20 »
21 »	36	36	—	—	—	1	—	2	37	39	21 »
22 »	23	23	—	—	—	—	—	7	33	40	22 »
23 »	38	36	2	—	—	—	—	5	44	49	23 »
24 »	40	33	7	—	—	—	—	14	31	45	24 »
25 »	32	24	8	—	—	—	2	18	32	52	25 »
26 »	24	21	3	—	—	1	1	13	17	31	26 »
27 »	22	10	12	—	—	1	—	23	19	42	27 »
28 »	35	22	13	—	—	—	2	23	13	38	28 »
29 »	35	17	18	—	—	1	2	22	18	42	29 »
30 »	31	14	17	—	—	2	3	30	19	52	30 »
31 »	30	11	18	1	—	3	5	14	14	33	31 »
32 »	35	5	30	—	—	—	1	29	20	50	32 »
33 »	26	5	20	1	—	—	3	24	11	38	33 »
34 »	32	6	25	1	—	—	—	23	10	33	34 »
35 »	36	6	30	—	—	1	4	24	14	42	35 »
36 »	32	3	29	—	—	2	4	25	12	41	36 »
37 »	35	8	26	1	—	2	7	27	10	44	37 »
38 »	26	3	23	—	—	—	3	24	11	38	38 »
39 »	18	2	16	—	—	1	1	27	5	33	39 »
40 »	26	4	21	1	—	2	4	29	15	48	40 »
41 »	30	1	29	—	—	2	4	24	7	35	41 »
42 »	23	2	21	—	—	—	2	25	5	32	42 »
43 »	35	6	29	—	—	2	4	24	8	36	43 »
44 »	31	4	27	—	—	1	3	25	6	34	44 »
45 »	32	5	27	—	—	5	8	32	1	41	45 »
46 »	24	—	20	4	—	3	4	15	7	26	46 »
47 »	22	3	19	—	—	—	2	14	6	22	47 »
48 »	24	5	18	1	—	3	7	24	6	37	48 »
49 »	30	3	26	1	1	1	8	23	6	37	49 »
50 »	35	5	29	1	—	3	6	29	6	41	50 »
51 »	31	1	29	1	—	2	3	15	6	24	51 »
52 »	19	1	17	1	—	2	7	18	4	29	52 »
53 »	31	3	28	—	—	4	11	22	7	40	53 »
54 »	18	1	16	1	—	3	14	16	6	36	54 »
55 »	22	3	17	2	—	1	12	13	6	31	55 »
56 »	24	1	22	1	1	3	10	15	3	28	56 »
57 »	16	1	14	1	—	2	10	12	3	25	57 »
58 »	17	1	15	1	—	2	6	15	2	23	58 »
59 »	21	2	15	4	—	1	9	10	3	22	59 »
60 »	19	1	16	2	1	4	10	16	4	30	60 »
61 »	20	2	17	1	1	3	7	9	5	21	61 »
62 »	13	—	12	1	—	3	6	10	2	18	62 »
63 »	15	2	9	4	—	2	9	2	3	14	63 »
64 »	16	2	13	1	—	2	7	3	2	12	64 »
65 »	5	—	3	2	—	3	15	5	6	26	65 »
66 »	15	1	13	1	—	5	11	2	3	16	66 »
67 »	9	—	7	2	1	4	11	5	—	16	67 »
68 »	12	—	10	2	—	2	11	9	4	24	68 »
69 »	3	—	3	—	—	1	7	3	3	13	69 »
70 »	5	1	3	1	—	2	10	9	3	22	70 »
71 »	9	1	7	1	—	6	15	4	2	21	71 »
72 »	5	—	4	1	—	1	3	5	1	9	72 »
73 »	10	1	4	5	—	—	6	3	1	10	73 »
74 »	2	—	2	—	—	6	14	2	2	18	74 »
75 »	3	—	2	1	—	2	7	5	2	14	75 »
76 »	3	—	1	2	—	3	8	4	—	12	76 »
77 »	2	—	2	—	1	1	8	1	2	11	77 »
78 »	3	—	1	2	—	3	8	2	—	10	78 »
79 »	—	—	—	—	—	1	2	1	2	5	79 »
80 »	1	—	—	1	—	2	6	1	—	7	80 »
81 »	1	—	—	1	—	—	4	—	—	4	81 »
82 »	1	—	1	—	—	1	2	2	1	5	82 »
83 »	—	—	—	—	—	1	6	1	—	7	83 »
84 »	1	1	—	—	—	1	5	—	—	5	84 »
85 »	1	—	1	—	—	1	4	—	—	4	85 »
86 »	—	—	—	—	—	1	1	—	—	1	86 »
87 »	—	—	—	—	—	3	1	—	—	1	87 »
88 »	—	—	—	—	—	1	2	—	—	2	88 »
89 »	—	—	—	—	—	—	—	—	1	1	89 »
90 »	—	—	—	—	—	1	1	—	—	1	90 »
91 »	—	—	—	—	—	1	1	—	—	1	91 »
92 »	—	—	—	—	—	—	—	—	—	—	92 »
93 »	—	—	—	—	—	—	—	—	—	—	93 »
94 »	—	—	—	—	—	—	—	—	—	—	94 »
95 »	—	—	—	—	—	1	1	—	—	1	95 »
96 »	—	—	—	—	—	—	—	—	—	—	96 »
97 »	—	—	—	—	—	—	—	—	—	—	97 »
98 »	—	—	—	—	—	—	—	—	—	—	98 »
99 »	—	—	—	—	—	—	—	—	—	—	99 »
100 »	—	—	—	—	—	—	—	—	—	—	100 »
101 »	—	—	—	—	—	—	—	—	—	—	101 »
102 »	—	—	—	—	—	—	—	—	—	—	102 »
103 »	—	—	—	—	—	—	—	—	—	—	103 »
104 »	—	—	—	—	—	—	—	—	—	—	104 »
105 »	—	—	—	—	—	—	—	—	—	—	105 »
No consta...	—	—	—	—	—	—	—	—	—	—	No consta.
Totales...	1,784	861	868	55	16	128	381	886	1,077	2,344	

Distrito VIII — CLASIFICACIÓN POR EDADES Y ESTADO CIVIL — Barrio 4.°

EDADES	VARONES					MUJERES					EDADES
	Total	S.	C.	V.	No saben leer y escribir	No saben leer y escribir	V.	C.	S.	Total	
< de 1 año	13	13	—	—	—	—	—	—	9	9	< de 1 año
1 año	10	10	—	—	—	—	—	—	14	14	1 año
2 años	15	15	—	—	—	—	—	—	14	14	2 años
3 »	11	11	—	—	—	—	—	—	11	11	3 »
4 »	13	13	—	—	—	—	—	—	10	10	4 »
5 »	15	15	—	—	11	5	—	—	12	12	5 »
6 »	7	7	—	—	4	1	—	—	5	5	6 »
7 »	14	14	—	—	—	—	—	—	6	6	7 »
8 »	6	6	—	—	—	—	—		5	5	8 »
9 »	9	9	—	—	—	—	—	—	8	8	9 »
10 »	10	10	—	—	—	—	—	—	7	7	10 »
11 »	12	12	—	—	—	—	—	—	7	7	11 »
12 »	11	11	—	—	—	—	—	—	14	14	12 »
13 »	7	7	—	—	—	—	—	—	12	12	13 »
14 »	8	8	—	—	—	—	—	—	7	7	14 »
15 »	9	9	—	—	—	—	—	—	14	14	15 »
16 »	9	9	—	—	—	—	—	—	15	15	16 »
17 »	15	15	—	—	—	—	—	—	16	16	17 »
18 »	9	9	—	—	—	—	—	—	30	30	18 »
19 »	7	7	—	—	—	—	—	—	19	19	19 »
20 »	10	10	—	—	—	—	—	1	23	24	20 »
21 »	19	18	1	—	—	—	—	—	19	19	21 »
22 »	8	8	—	—	—	1	—	3	35	38	22 »
23 »	21	20	1	—	—	—	—	5	17	22	23 »
24 »	15	13	2	—	—	—	—	8	26	34	24 »
25 »	19	18	1	—	—	—	—	13	20	33	25 »
26 »	11	9	2	—	—	—	1	5	17	23	26 »
27 »	13	7	6	—	—	1	—	6	18	24	27 »
28 »	14	6	8	—	—	—	—	4	15	19	28 »
29 »	15	9	6	—	—	1	—	11	8	19	29 »
30 »	14	6	8	—	—	1	—	9	8	17	30 »
31 »	11	6	5	—	1	—	—	9	18	27	31 »
32 »	12	4	8	—	—	—	1	12	9	22	32 »
33 »	13	3	10	—	—	—	1	15	16	32	33 »
34 »	16	5	11	—	—	—	—	13	7	20	34 »
35 »	12	4	8	—	—	4	—	14	12	26	35 »
36 »	15	6	9	—	—	—	—	8	5	13	36 »
37 »	17	3	14	—	—	3	1	13	3	17	37 »
38 »	11	1	10	—	—	—	2	14	5	21	38 »
39 »	12	1	11	—	—	—	2	13	5	20	39 »
40 »	10	1	8	1	1	—	1	8	5	14	40 »
41 »	12	3	9	—	—	—	3	10	6	19	41 »
42 »	16	2	13	1	—	—	1	10	4	15	42 »
43 »	14	3	10	1	—	—	3	15	5	23	43 »
44 »	11	2	9	—	—	1	2	11	5	18	44 »
45 »	19	3	16	—	—	—	3	18	13	34	45 »
46 »	10	2	8	—	—	—	1	6	9	16	46 »
47 »	14	1	12	1	1	1	4	9	3	16	47 »
48 »	7	1	6	—	—	2	2	10	2	14	48 »
49 »	8	—	6	2	—	—	2	5	4	11	49 »
50 »	11	3	8	—	—	2	6	9	13	28	50 »
51 »	12	2	9	1	—	—	4	11	3	18	51 »
52 »	10	1	9	—	—	1	2	3	—	5	52 »
53 »	11	2	9	—	—	—	4	9	6	19	53 »
54 »	6	—	6	—	—	1	2	10	5	17	54 »
55 »	14	3	9	2	—	1	6	7	4	17	55 »
56 »	12	5	6	1	—	—	2	9	4	15	56 »
57 »	4	—	4	—	—	—	5	3	3	11	57 »
58 »	9	1	7	1	—	1	6	6	3	15	58 »
59 »	6	1	5	—	—	—	3	2	5	10	59 »
60 »	6	—	5	1	—	—	3	7	3	13	60 »
61 »	7	1	5	1	—	2	8	3	5	16	61 »
62 »	8	—	7	1	—	1	9	4	2	15	62 »
63 »	4	—	3	1	—	2	2	7	1	10	63 »
64 »	9	—	6	3	—	2	5	2	4	11	64 »
65 »	12	1	8	3	2	2	4	5	1	10	65 »
66 »	5	1	4	—	—	—	3	2	2	7	66 »
67 »	2	1	—	1	—	1	4	5	1	10	67 »
68 »	3	—	1	2	—	1	5	2	4	11	68 »
69 »	7	1	6	—	—	—	5	2	3	10	69 »
70 »	6	—	4	2	—	—	5	—	1	6	70 »
71 »	4	—	3	1	—	—	6	—	1	7	71 »
72 »	1	—	1	—	—	2	7	2	—	9	72 »
73 »	3	—	3	—	—	—	6	—	1	7	73 »
74 »	—	—	—	—	—	—	5	—	—	5	74 »
75 »	3	—	1	2	—	—	6	1	—	7	75 »
76 »	2	1	1	—	—	—	3	2	1	6	76 »
77 »	2	—	—	2	—	1	2	—	—	2	77 »
78 »	—	—	—	—	—	—	1	—	—	1	78 »
79 »	3	—	3	—	1	1	3	—	—	3	79 »
80 »	—	—	—	—	—	—	—	—	1	1	80 »
81 »	2	—	2	—	—	1	2	—	—	2	81 »
82 »	1	—	—	1	—	—	2	—	—	2	82 »
83 »	—	—	—	—	—	2	3	1	3	7	83 »
84 »	—	—	—	—	—	1	2	—	—	2	84 »
85 »	1	—	1	—	—	—	—	—	—	—	85 »
86 »	1	—	—	1	—	—	—	—	—	—	86 »
87 »	3	—	—	3	—	—	—	—	—	—	87 »
88 »	—	—	—	—	—	—	—	—	—	—	88 »
89 »	—	—	—	—	—	—	—	—	—	—	89 »
90 »	—	—	—	—	—	—	—	—	—	—	90 »
91 »	—	—	—	—	—	—	1	—	—	1	91 »
92 »	—	—	—	—	—	—	1	—	—	1	92 »
93 »	—	—	—	—	—	—	—	—	—	—	93 »
94 »	—	—	—	—	—	—	—	—	—	—	94 »
95 »	—	—	—	—	—	—	—	—	—	—	95 »
96 »	—	—	—	—	—	—	—	—	—	—	96 »
97 »	—	—	—	—	—	—	—	—	—	—	97 »
98 »	—	—	—	—	—	—	—	—	—	—	98 »
99 »	—	—	—	—	—	—	—	—	—	—	99 »
100 »	—	—	—	—	—	—	—	—	—	—	100 »
101 »	—	—	—	—	—	—	—	—	—	—	101 »
102 »	—	—	—	—	—	—	—	—	—	—	102 »
103 »	—	—	—	—	—	—	—	—	—	—	103 »
104 »	—	—	—	—	—	—	—	—	—	—	104 »
105 »	—	—	—	—	—	—	—	—	—	—	105 »
No consta...	—	—	—	—	—	—	—	—	1	1	No consta.
Totales...	799	404	359	36	21	46	173	392	658	1,223	

Distrito VIII — **CLASIFICACIÓN POR EDADES Y ESTADO CIVIL** — **Barrio 5.°**

EDADES	VARONES					MUJERES					EDADES
	Total	S.	C.	V.	No saben leer y escribir	No saben leer y escribir	V.	C.	S.	Total	
< de 1 año	14	14	—	—	—	—	—	—	10	10	< de 1 año
1 año	16	16	—	—	—	—	—	—	17	17	1 año
2 años	16	16	—	—	—	—	—	—	16	16	2 años
3 »	13	13	—	—	—	—	—	—	13	13	3 »
4 »	16	16	—	—	—	—	—	—	11	11	4 »
5 »	21	21	—	—	9	11	—	—	20	20	5 »
6 »	8	8	—	—	1	1	—	—	11	11	6 »
7 »	7	7	—	—	1	2	—	—	10	10	7 »
8 »	18	18	—	—	2	1	—	—	13	13	8 »
9 »	12	12	—	—	—	—	—	—	17	17	9 »
10 »	15	15	—	—	—	—	—	—	21	21	10 »
11 »	19	19	—	—	1	—	—	—	18	18	11 »
12 »	19	19	—	—	—	—	—	—	12	12	12 »
13 »	24	24	—	—	—	—	—	—	19	19	13 »
14 »	26	26	—	—	—	—	—	—	26	26	14 »
15 »	25	25	—	—	—	—	—	—	21	21	15 »
16 »	12	12	—	—	—	—	—	—	21	21	16 »
17 »	25	25	—	—	1	—	—	—	22	22	17 »
18 »	25	25	—	—	—	—	—	—	30	30	18 »
19 »	16	16	—	—	—	—	—	—	31	31	19 »
20 »	31	31		—	—	—	—	2	25	27	20 »
21 »	31	30	1	—	—	—	—	2	33	35	21 »
22 »	17	17	—	—	—	1	—	4	18	22	22 »
23 »	22	21	1	—	—	1	—	3	23	26	23 »
24 »	24	21	3	—	1	1	—	12	25	37	24 »
25 »	15	12	3	—	—	—	1	12	26	39	25 »
26 »	22	16	6	—	—	—	1	9	15	25	26 »
27 »	24	17	7	—	—	1	1	10	14	25	27 »
28 »	18	9	9	—	—	1	—	11	7	18	28 »
29 »	17	4	13	—	1	3	1	13	18	32	29 »
30 »	16	9	7	—	—	3	3	14	20	37	30 »
31 »	18	7	11	—	—	2	1	9	7	17	31 »
32 »	24	8	16	—	—	2	—	14	14	28	32 »
33 »	19	6	13	—	—	4	1	21	9	31	33 »
34 »	14	—	14	—	—	—	2	14	5	21	34 »
35 »	20	5	14	1	—	2	2	11	12	25	35 »
36 »	18	5	13	—	—	2	—	13	13	26	36 »
37 »	16	5	11	—	—	—	1	14	11	26	37 »
38 »	21	5	14	2	—	—	3	15	6	24	38 »
39 »	20	2	18	—	1	3	1	22	9	32	39 »
40 »	16	1	15	—	—	2	5	29	4	38	40 »
41 »	23	2	21	—	1	2	2	24	5	31	41 »
42 »	17	2	15	—	—	—	1	14	2	17	42 »
43 »	21	6	14	1	—	—	4	16	6	26	43 »
44 »	16	4	11	1	—	—	1	16	2	19	44 »
45 »	23	—	22	1	1	6	6	23	7	36	45 »
46 »	19	2	17	—	1	—	2	10	4	16	46 »
47 »	18	—	18	—	—	2	2	12	4	18	47 »
48 »	20	1	18	1	—	3	3	14	4	21	48 »
49 »	17	1	15	1	1	5	5	23	6	34	49 »
50 »	20	—	20	—	—	4	5	22	7	34	50 »
51 »	15	—	15	—	—	3	3	12	—	15	51 »
52 »	12	—	12	—	—	1	2	9	1	12	52 »
53 »	16	3	13	—	—	1	1	7	2	10	53 »
54 »	14	4	10	—	1	4	8	15	2	25	54 »
55 »	23	4	19	—	1	6	6	10	4	20	55 »
56 »	17	—	15	2	2	1	9	7	6	22	56 »
57 »	16	2	13	1	1	5	8	12	5	25	57 »
58 »	11	—	9	2	—	3	3	8	2	13	58 »
59 »	17	1	15	1	—	3	5	11	—	16	59 »
60 »	14	1	11	2	3	6	11	7	5	23	60 »
61 »	8	1	6	1	—	—	3	6	2	11	61 »
62 »	7	—	6	1	1	2	5	4	—	9	62 »
63 »	7	—	6	1	1	1	7	3	1	11	63 »
64 »	9	—	9	—	—	3	6	7	1	14	64 »
65 »	13	—	9	4	1	6	17	5	1	23	65 »
66 »	7	1	5	1	1	1	3	2	—	5	66 »
67 »	4	—	4	—	—	4	4	4	1	9	67 »
68 »	7	—	6	1	—	3	5	6	1	12	68 »
69 »	3	—	3	—	—	6	10	3	2	15	69 »
70 »	5	1	3	1	—	3	6	2	1	9	70 »
71 »	3	—	3	—	—	3	3	1	2	6	71 »
72 »	1	—	1	—	—	3	2	1	3	6	72 »
73 »	4	—	3	1	1	2	6	1	—	7	73 »
74 »	3	—	2	1	—	4	5	2	—	7	74 »
75 »	6	—	4	2	—	4	10	4	—	14	75 »
76 »	1	—	1	—	—	1	3	3	2	8	76 »
77 »	6	—	4	2	—	1	3	—	—	3	77 »
78 »	1	—	—	1	—	1	2	—	—	2	78 »
79 »	3	1	2	—	—	2	2	—	1	3	79 »
80 »	4	—	3	1	1	2	3	—	—	3	80 »
81 »	1	—	—	1	—	—	2	—	—	2	81 »
82 »	1	—	—	1	—	2	3	1	1	5	82 »
83 »	2	—	1	1	—	1	2	—	—	2	83 »
84 »	1	—	—	1	—	—	1	—	—	1	84 »
85 »	1	—	—	1	—	—	2	—	—	2	85 »
86 »	—	—	—	—	—	—	2	—	—	2	86 »
87 »	—	—	—	—	—	1	1	—	—	1	87 »
88 »	—	—	—	—	—	1	1	—	—	1	88 »
89 »	—	—	—	—	—	—	—	—	—	—	89 »
90 »	—	—	—	—	—	—	—	—	—	—	90 »
91 »	—	—	—	—	—	—	—	—	—	—	91 »
92 »	—	—	—	—	—	—	—	—	—	—	92 »
93 »	—	—	—	—	—	—	—	—	—	—	93 »
94 »	—	—	—	—	—	—	—	—	—	—	94 »
95 »	—	—	—	—	—	—	—	—	—	—	95 »
96 »	—	—	—	—	—	—	—	—	—	—	96 »
97 »	—	—	—	—	—	—	—	—	—	—	97 »
98 »	—	—	—	—	—	—	—	—	—	—	98 »
99 »	—	—	—	—	—	—	—	—	—	—	99 »
100 »	—	—	—	—	—	—	—	—	—	—	100 »
101 »	—	—	—	—	—	—	—	—	—	—	101 »
102 »	—	—	—	—	—	—	—	—	—	—	102 »
103 »	—	—	—	—	—	—	—	—	—	—	103 »
104 »	—	—	—	—	—	—	—	—	—	—	104 »
105 »	—	—	—	—	—	—	—	—	—	—	105 »
No consta..	—	—	—	—	—	—	—	—	—	—	No consta.
Totales...	1,227	615	573	39	36	155	229	581	766	1,576	

Distrito VIII — CLASIFICACIÓN POR EDADES Y ESTADO CIVIL — Barrio 6.°

EDADES	VARONES					MUJERES					EDADES
	Total	S.	C.	V.	No saben leer y escribir	No saben leer y escribir	V.	C.	S.	Total	
< de 1 año	21	21	—	—	—	—	—	—	12	12	< de 1 año
1 año	17	17	—	—	—	—	—	—	19	19	1 año
2 años	21	21	—	—	—	—	—	—	20	20	2 años
3 »	6	6	—	—	—	—	—	—	11	11	3 »
4 »	16	16	—	—	—	—	—	—	19	19	4 »
5 »	23	23	—	—	13	3	—	—	13	13	5 »
6 »	10	10	—	—	2	3	—	—	6	6	6 »
7 »	13	13	—	—	1	2	—	—	7	7	7 »
8 »	18	18	—	—	3	2	—	—	17	17	8 »
9 »	13	13	—	—	—	—	—	—	14	14	9 »
10 »	19	19	—	—	1	—	—	—	19	19	10 »
11 »	13	13	—	—	—	—	—	—	12	12	11 »
12 »	24	24	—	—	—	1	—	—	15	15	12 »
13 »	17	17	—	—	—	—	—	—	22	22	13 »
14 »	14	14	—	—	—	3	—	—	26	26	14 »
15 »	15	15	—	—	—	—	—	—	22	22	15 »
16 »	24	24	—	—	—	—	—	—	24	24	16 »
17 »	25	25	—	—	—	—	—	—	31	31	17 »
18 »	24	24	—	—	—	—	—	—	29	29	18 »
19 »	19	19	—	—	—	—	—	—	21	21	19 »
20 »	26	25	1	—	—	1	1	1	43	45	20 »
21 »	16	16	—	—	—	—	—	2	37	39	21 »
22 »	8	7	1	—	—	—	—	7	50	57	22 »
23 »	27	24	3	—	—	—	—	4	23	27	23 »
24 »	17	14	3	—	—	1	—	7	27	34	24 »
25 »	23	20	3	—	—	—	—	10	28	38	25 »
26 »	17	14	3	—	—	—	1	5	13	19	26 »
27 »	11	10	1	—	—	1	—	8	19	27	27 »
28 »	15	10	5	—	—	—	—	9	13	22	28 »
29 »	12	5	7	—	—	1	2	12	15	29	29 »
30 »	16	10	6	—	—	—	—	16	8	24	30 »
31 »	20	9	11	—	1	1	2	10	10	22	31 »
32 »	17	7	10	—	—	1	1	14	8	23	32 »
33 »	14	3	11	—	—	1	3	25	11	39	33 »
34 »	22	4	17	1	—	3	3	20	3	26	34 »
35 »	22	3	19	—	—	—	3	18	8	29	35 »
36 »	18	5	13	—	—	—	1	13	8	22	36 »
37 »	18	2	15	1	—	—	1	15	10	26	37 »
38 »	27	3	24	—	—	1	1	14	6	21	38 »
39 »	23	3	20	—	—	—	1	22	3	26	39 »
40 »	18	4	13	1	—	3	2	17	13	32	40 »
41 »	20	3	17	—	—	1	2	14	2	18	41 »
42 »	25	4	21	—	—	—	3	16	5	24	42 »
43 »	16	1	15	—	—	1	4	20	7	31	43 »
44 »	17	3	14	—	—	—	1	15	1	17	44 »
45 »	21	3	17	1	—	—	6	24	7	37	45 »
46 »	22	3	18	1	—	3	4	17	8	29	46 »
47 »	19	1	18	—	—	2	6	16	5	27	47 »
48 »	18	—	15	3	—	1	2	14	1	17	48 »
49 »	17	2	14	1	—	—	4	10	2	16	49 »
50 »	16	—	16	—	—	—	4	11	2	17	50 »
51 »	22	1	19	2	—	1	5	10	8	23	51 »
52 »	17	—	16	1	—	1	5	11	6	22	52 »
53 »	18	5	10	3	—	4	6	15	3	24	53 »
54 »	9	1	7	1	—	1	5	11	3	19	54 »
55 »	21	3	17	1	1	2	5	12	4	21	55 »
56 »	16	2	14	—	—	2	6	11	3	20	56 »
57 »	16	4	11	1	1	—	3	6	5	14	57 »
58 »	12	—	11	1	—	1	6	6	4	16	58 »
59 »	13	2	10	1	—	2	4	4	4	12	59 »
60 »	8	—	7	1	—	2	5	9	4	18	60 »
61 »	9	1	8	—	—	1	4	7	4	15	61 »
62 »	5	—	5	—	2	2	9	10	2	21	62 »
63 »	5	—	3	2	—	2	10	5	3	18	63 »
64 »	3	1	1	1	—	—	9	5	2	16	64 »
65 »	9	2	6	1	—	2	8	3	5	16	65 »
66 »	9	1	6	2	—	1	6	6	—	12	66 »
67 »	14	—	12	2	—	2	7	3	4	14	67 »
68 »	9	1	6	2	—	—	12	1	2	15	68 »
69 »	5	—	4	1	—	3	6	4	—	10	69 »
70 »	5	3	2	—	—	—	8	1	1	10	70 »
71 »	4	—	2	2	—	3	4	2	4	10	71 »
72 »	2	—	2	—	—	1	5	2	2	9	72 »
73 »	3	—	2	1	—	—	7	—	2	9	73 »
74 »	2	—	1	1	—	2	11	—	3	14	74 »
75 »	4	—	2	2	—	1	11	4	2	17	75 »
76 »	2	—	2	—	—	1	7	3	—	10	76 »
77 »	3	—	3	—	—	1	4	2	—	6	77 »
78 »	—	—	—	—	1	—	5	—	—	5	78 »
79 »	2	—	—	2	—	—	4	2	—	6	79 »
80 »	2	—	2	—	—	1	5	1	—	6	80 »
81 »	1	—	—	1	—	1	—	—	—	—	81 »
82 »	3	—	2	1	—	—	3	—	2	5	82 »
83 »	1	—	1	—	—	—	—	—	1	2	83 »
84 »	1	—	—	1	—	—	4	—	1	5	84 »
85 »	1	—	—	1	—	—	1	—	—	1	85 »
86 »	—	—	—	—	—	—	—	—	—	—	86 »
87 »	2	1	1	—	2	—	3	—	—	3	87 »
88 »	1	—	—	1	—	1	1	—	1	2	88 »
89 »	1	1	—	—	—	—	—	—	—	—	89 »
90 »	—	—	—	—	—	2	2	—	—	2	90 »
91 »	—	—	—	—	—	—	—	—	—	—	91 »
92 »	—	—	—	—	—	—	2	—	—	2	92 »
93 »	1	—	—	1	1	—	—	—	—	—	93 »
94 »	—	—	—	—	—	—	—	—	—	—	94 »
95 »	—	—	—	—	—	—	—	—	—	—	95 »
96 »	—	—	—	—	—	—	—	—	—	—	96 »
97 »	—	—	—	—	—	1	1	—	—	1	97 »
98 »	—	—	—	—	—	—	—	—	—	—	98 »
99 »	—	—	—	—	—	—	—	—	—	—	99 »
100 »	—	—	—	—	—	—	—	—	—	—	100 »
101 »	—	—	—	—	—	—	—	—	—	—	101 »
102 »	—	—	—	—	—	—	—	—	—	—	102 »
103 »	—	—	—	—	—	—	—	—	—	—	103 »
104 »	—	—	—	—	—	—	—	—	—	—	104 »
105 »	—	—	—	—	—	—	—	—	—	—	105 »
No consta..	19	1	11	7	3	2	28	6	2	36	No consta.
Totales...	1,210	599	557	54	32	82	295	569	842	1,706	

Distrito VIII **CLASIFICACIÓN POR EDADES Y ESTADO CIVIL** **Barrio 7.°**

EDADES	VARONES					MUJERES					EDADES
	Total	S.	C.	V.	No saben leer y escribir	No saben leer y escribir	V.	C.	S.	Total	
< de 1 año	18	18	—	—	—	—	—	—	23	23	< de 1 año
1 año	17	17	—	—	—	—	—	—	23	23	1 año
2 años	16	16	—	—	—	—	—	—	13	13	2 años
3 »	12	12	—	—	—	—	—	—	11	11	3 »
4 »	18	18	—	—	—	—	—	—	10	10	4 »
5 »	14	14	—	—	6	1	—	—	20	20	5 »
6 »	8	8	—	—	2	1	—	—	10	10	6 »
7 »	12	12	—	—	1	1	—	—	8	8	7 »
8 »	19	19	—	—	2	—	—	—	15	15	8 »
9 »	10	10	—	—	1	—	—	—	9	9	9 »
10 »	12	12	—	—	—	—	—	—	17	17	10 »
11 »	14	14	—	—	—	—	—	—	12	12	11 »
12 »	10	10	—	—	—	1	—	—	14	14	12 »
13 »	15	15	—	—	1	—	—	—	19	19	13 »
14 »	14	14	—	—	—	—	—	—	15	15	14 »
15 »	14	14	—	—	—	—	—	—	22	22	15 »
16 »	22	22	—	—	—	—	—	—	14	14	16 »
17 »	11	11	—	—	—	—	—	—	14	14	17 »
18 »	17	17	—	—	—	1	—	2	20	22	18 »
19 »	15	15	—	—	—	—	—	—	20	20	19 »
20 »	13	13	—	—	—	—	—	1	10	11	20 »
21 »	12	12	—	—	—	—	—	3	27	30	21 »
22 »	16	16	—	—	—	1	—	1	23	24	22 »
23 »	18	16	2	—	—	—	—	10	23	33	23 »
24 »	17	14	3	—	—	—	—	11	17	28	24 »
25 »	21	15	6	—	—	—	—	12	19	31	25 »
26 »	13	9	4	—	—	—	—	10	11	21	26 »
27 »	24	8	16	—	—	—	—	17	11	28	27 »
28 »	16	10	6	—	—	—	—	15	13	28	28 »
29 »	18	6	12	—	—	—	2	10	11	23	29 »
30 »	29	16	13	—	—	1	1	20	9	30	30 »
31 »	20	4	16	—	—	—	1	15	12	28	31 »
32 »	19	6	13	—	—	—	1	15	5	21	32 »
33 »	22	6	14	2	—	—	—	19	8	27	33 »
34 »	16	5	11	—	—	—	—	14	4	18	34 »
35 »	26	5	21	—	—	—	1	18	9	28	35 »
36 »	18	3	15	—	—	—	2	18	5	25	36 »
37 »	24	7	15	2	—	—	2	14	6	22	37 »
38 »	12	3	9	—	—	1	3	23	1	27	38 »
39 »	16	4	12	—	—	—	2	12	3	17	39 »
40 »	24	5	19	—	1	—	2	14	4	20	40 »
41 »	21	2	19	—	—	—	—	12	3	15	41 »
42 »	19	3	14	2	—	1	3	14	5	22	42 »
43 »	20	3	17	—	1	—	2	12	5	19	43 »
44 »	14	2	12	—	1	1	4	9	—	13	44 »
45 »	23	2	21	—	—	—	6	13	5	24	45 »
46 »	10	—	9	1	—	2	3	7	7	17	46 »
47 »	12	3	7	2	—	1	—	8	2	10	47 »
48 »	17	3	14	—	—	—	—	11	—	11	48 »
49 »	11	3	7	1	—	—	—	12	3	16	49 »
50 »	14	2	12	—	—	—	3	8	—	11	50 »
51 »	10	3	6	1	—	2	—	11	3	14	51 »
52 »	14	2	12	—	—	5	3	11	2	16	52 »
53 »	13	2	9	2	1	—	—	7	4	11	53 »
54 »	12	1	11	—	—	2	2	13	6	21	54 »
55 »	17	2	13	2	—	1	5	5	2	12	55 »
56 »	17	—	14	3	—	2	6	8	2	16	56 »
57 »	10	1	8	1	—	—	1	7	3	11	57 »
58 »	13	—	12	1	1	4	1	10	3	14	58 »
59 »	10	1	6	3	—	2	—	4	2	6	59 »
60 »	9	1	7	1	—	3	4	8	2	14	60 »
61 »	11	—	9	2	—	2	1	3	3	7	61 »
62 »	3	1	1	1	—	—	1	6	1	8	62 »
63 »	9	—	7	2	—	—	6	4	3	13	63 »
64 »	10	1	7	2	—	—	4	8	1	13	64 »
65 »	14	1	11	2	1	1	5	4	3	12	65 »
66 »	5	—	5	—	—	2	7	2	—	9	66 »
67 »	3	—	1	2	—	1	4	4	3	11	67 »
68 »	3	—	2	1	—	2	3	4	1	8	68 »
69 »	4	—	4	—	—	—	4	4	1	9	69 »
70 »	4	—	4	—	—	2	5	4	1	10	70 »
71 »	3	1	2	—	—	—	2	2	2	6	71 »
72 »	4	—	4	—	—	3	6	3	—	9	72 »
73 »	9	—	3	6	—	1	1	1	—	2	73 »
74 »	2	—	1	1	—	2	—	—	—	—	74 »
75 »	8	—	5	3	2	2	10	—	—	10	75 »
76 »	2	—	1	1	—	3	7	1	—	8	76 »
77 »	1	—	—	1	—	1	3	—	—	3	77 »
78 »	2	—	1	1	—	2	3	1	—	4	78 »
79 »	—	—	—	—	—	—	3	—	—	3	79 »
80 »	—	—	—	—	—	—	3	—	—	3	80 »
81 »	3	—	—	3	—	—	3	—	—	3	81 »
82 »	2	1	—	1	—	2	2	—	—	2	82 »
83 »	2	—	1	1	2	—	1	—	—	1	83 »
84 »	—	—	—	—	—	—	—	—	—	—	84 »
85 »	—	—	—	—	—	—	—	—	—	—	85 »
86 »	1	—	1	—	1	—	—	—	—	—	86 »
87 »	1	—	1	—	—	—	1	—	—	1	87 »
88 »	—	—	—	—	—	—	1	—	—	1	88 »
89 »	—	—	—	—	—	—	—	—	—	—	89 »
90 »	—	—	—	—	—	—	—	—	—	—	90 »
91 »	1	—	—	1	—	—	—	—	—	—	91 »
92 »	—	—	—	—	—	—	—	1	—	1	92 »
93 »	—	—	—	—	—	—	—	—	—	—	93 »
94 »	—	—	—	—	—	—	—	—	—	—	94 »
95 »	—	—	—	—	—	—	—	—	—	—	95 »
96 »	—	—	—	—	—	—	—	—	—	—	96 »
97 »	—	—	—	—	—	—	—	—	—	—	97 »
98 »	—	—	—	—	—	—	—	—	—	—	98 »
99 »	—	—	—	—	—	—	—	—	—	—	99 »
100 »	—	—	—	—	—	—	—	—	—	—	100 »
101 »	—	—	—	—	—	—	—	—	—	—	101 »
102 »	—	—	—	—	—	—	—	—	—	—	102 »
103 »	—	—	—	—	—	—	—	—	—	—	103 »
104 »	—	—	—	—	—	—	—	—	—	—	104 »
105 »	—	—	—	—	—	—	—	—	—	—	105 »
No consta...	13	1	5	7	—	2	16	—	3	19	No consta.
Totales...	1,088	513	513	62	24	62	163	516	621	1,300	

Distrito VIII **CLASIFICACIÓN POR EDADES Y ESTADO CIVIL** **Barrio 8.º**

EDADES	VARONES					MUJERES					EDADES
	Total	S.	C.	V.	No saben leer y escribir	No saben leer y escribir	V.	C.	S.	Total	
< de 1 año	25	25	—	—	—	—	—	—	23	23	< del año
1 año	24	24	—	—	—	—	—	—	19	19	1 año
2 años	18	18	—	—	—	—	—	—	21	21	2 años
3 »	7	7	—	—	—	—	—	—	15	15	3 »
4 »	14	14	—	—	—	—	—	—	17	17	4 »
5 »	17	17	—	—	12	7	—	—	17	17	5 »
6 »	7	7	—	—	4	—	—	—	10	10	6 »
7 »	10	10	—	—	1	6	—	—	17	17	7 »
8 »	13	13	—	—	3	1	—	—	16	16	8 »
9 »	13	13	—	—	—	2	—	—	19	19	9 »
10 »	11	11	—	—	1	—	—	—	16	16	10 »
11 »	22	22	—	—	1	—	—	—	15	15	11 »
12 »	6	6	—	—	—	—	—	—	18	18	12 »
13 »	11	11	—	—	—	—	—	—	24	24	13 »
14 »	23	23	—	—	—	1	—	—	19	19	14 »
15 »	19	19	—	—	1	1	—	—	20	20	15 »
16 »	17	17	—	—	—	—	—	—	22	22	16 »
17 »	18	18	—	—	1	—	—	—	22	22	17 »
18 »	11	11	—	—	1	1	—	—	21	21	18 »
19 »	14	14	—	—	—	—	—	—	26	26	19 »
20 »	10	10	—	—	—	1	—	—	23	23	20 »
21 »	15	15	—	—	—	—	—	5	28	33	21 »
22 »	14	14	—	—	—	—	—	3	30	33	22 »
23 »	20	17	3	—	—	—	—	10	24	34	23 »
24 »	19	16	3	—	—	—	—	2	25	27	24 »
25 »	19	18	1	—	—	1	—	13	18	31	25 »
26 »	19	14	5	—	—	1	—	1	17	18	26 »
27 »	17	10	7	—	—	—	—	20	13	33	27 »
28 »	25	15	10	—	—	—	1	19	13	33	28 »
29 »	17	10	7	—	—	—	1	18	15	34	29 »
30 »	19	6	13	—	—	—	—	20	15	35	30 »
31 »	36	10	26	—	—	—	1	12	4	17	31 »
32 »	19	5	13	1	—	1	1	19	5	25	32 »
33 »	25	7	18	—	—	—	—	13	7	20	33 »
34 »	19	3	16	—	—	3	1	18	4	23	34 »
35 »	31	9	22	—	—	1	1	21	6	28	35 »
36 »	27	6	20	1	1	1	2	22	5	29	36 »
37 »	19	3	16	—	—	1	1	18	2	21	37 »
38 »	19	5	14	—	—	1	2	19	5	26	38 »
39 »	23	2	21	—	—	1	1	16	1	18	39 »
40 »	22	3	19	—	—	—	2	12	5	19	40 »
41 »	9	3	6	—	—	—	2	12	3	17	41 »
42 »	16	2	14	—	—	4	3	13	5	21	42 »
43 »	16	3	12	1	—	—	2	14	2	18	43 »
44 »	11	1	10	—	—	1	2	5	3	10	44 »
45 »	24	5	19	—	—	1	3	15	3	21	45 »
46 »	21	5	15	1	1	3	2	19	4	25	46 »
47 »	15	—	15	—	—	—	2	9	1	12	47 »
48 »	12	2	9	1	—	1	1	19	2	22	48 »
49 »	14	3	11	—	2	—	3	11	1	15	49 »
50 »	15	—	14	1	—	4	5	19	3	27	50 »
51 »	18	1	16	1	—	3	4	12	3	19	51 »
52 »	21	1	18	2	1	3	3	16	4	23	52 »
53 »	15	4	11	—	1	4	6	12	3	21	53 »
54 »	20	—	19	1	—	1	4	7	3	14	54 »
55 »	20	1	18	1	2	1	7	11	2	20	55 »
56 »	13	—	12	1	2	—	6	11	1	18	56 »
57 »	20	—	18	2	—	2	5	9	1	15	57 »
58 »	18	1	15	2	—	2	7	7	2	16	58 »
59 »	10	1	9	—	—	2	4	8	3	15	59 »
60 »	8	—	6	2	—	2	7	9	3	19	60 »
61 »	11	2	6	3	1	—	4	7	1	12	61 »
62 »	6	—	6	—	—	1	5	4	1	10	62 »
63 »	7	2	3	2	—	1	3	1	1	5	63 »
64 »	9	1	7	1	—	2	5	3	3	11	64 »
65 »	9	1	5	3	—	4	9	6	1	16	65 »
66 »	11	1	8	2	—	3	6	3	1	10	66 »
67 »	14	1	12	1	—	2	7	3	1	11	67 »
68 »	10	2	6	2	1	2	5	1	1	7	68 »
69 »	7	—	6	1	—	3	3	5	1	9	69 »
70 »	4	—	1	3	—	3	9	5	2	16	70 »
71 »	2	—	1	1	—	3	3	—	—	3	71 »
72 »	5	—	3	2	1	7	10	4	—	14	72 »
73 »	3	—	1	2	—	5	7	5	—	12	73 »
74 »	4	—	2	2	—	3	6	1	—	7	74 »
75 »	4	—	4	—	—	3	2	—	—	2	75 »
76 »	5	—	2	3	—	2	4	—	1	5	76 »
77 »	—	—	—	—	—	1	1	1	—	2	77 »
78 »	2	—	1	1	—	3	6	—	1	7	78 »
79 »	2	—	1	1	—	—	5	—	—	5	79 »
80 »	1	—	—	1	—	2	3	—	—	3	80 »
81 »	1	—	—	1	1	1	3	—	—	3	81 »
82 »	—	—	—	—	—	—	2	—	—	2	82 »
83 »	—	—	—	—	—	—	1	—	—	1	83 »
84 »	—	—	—	—	—	1	2	—	—	2	84 »
85 »	—	—	—	—	—	2	3	—	—	3	85 »
86 »	2	—	1	1	1	1	—	1	—	1	86 »
87 »	—	—	—	—	—	—	—	—	—	—	87 »
88 »	—	—	—	—	—	—	—	—	—	—	88 »
89 »	—	—	—	—	—	—	—	—	—	—	89 »
90 »	—	—	—	—	—	—	1	—	—	1	90 »
91 »	—	—	—	—	—	—	—	—	—	—	91 »
92 »	—	—	—	—	—	—	—	—	—	—	92 »
93 »	—	—	—	—	—	—	—	—	—	—	93 »
94 »	—	—	—	—	—	—	—	—	—	—	94 »
95 »	—	—	—	—	—	—	—	—	—	—	95 »
96 »	—	—	—	—	—	—	—	—	—	—	96 »
97 »	—	—	—	—	—	—	—	—	—	—	97 »
98 »	—	—	—	—	—	—	—	—	—	—	98 »
99 »	—	—	—	—	—	—	—	—	—	—	99 »
100 »	—	—	—	—	—	—	—	—	—	—	100 »
101 »	—	—	—	—	—	—	—	—	—	—	101 »
102 »	—	—	—	—	—	—	—	—	—	—	102 »
103 »	—	—	—	—	—	—	—	—	—	—	103 »
104 »	—	—	—	—	—	—	—	—	—	—	104 »
105 »	—	—	—	—	—	—	—	—	—	—	105 »
No consta...	10	4	3	3	—	—	4	2	—	6	No consta.
Totales...	1,179	545	580	54	40	120	211	571	709	1,491	

Distrito VIII **CLASIFICACIÓN POR EDADES Y ESTADO CIVIL** **Barrio 9.°**

EDADES	VARONES					MUJERES					EDADES
	Total	S.	C.	V.	No saben leer y escribir	No saben leer y escribir	V.	C.	S.	Total	
< de 1 año	41	41	—	—	—	—	—	—	39	39	< de 1 año
1 año	36	36	—	—	—	—	—	—	35	35	1 año
2 años	39	39	—	—	—	—	—	—	34	34	2 años
3 »	15	15	—	—	—	—	—	—	25	25	3 »
4 »	29	29	—	—	—	—	—	—	33	33	4 »
5 »	46	46	—	—	29	22	—	—	32	32	5 »
6 »	15	15	—	—	4	7	—	—	16	16	6 »
7 »	25	25	—	—	7	5	—	—	19	19	7 »
8 »	27	27	—	—	6	6	—	—	21	21	8 »
9 »	30	30	—	—	2	—	—	—	23	23	9 »
10 »	30	30	—	—	1	1	—	—	26	26	10 »
11 »	34	34	—	—	1	2	—	—	29	29	11 »
12 »	22	22	—	—	—	1	—	—	32	32	12 »
13 »	36	36	—	—	1	1	—	—	38	38	13 »
14 »	31	31	—	—	1	1	—	—	48	48	14 »
15 »	34	34	—	—	1	1	—	—	39	39	15 »
16 »	44	44	—	—	—	2	—	—	31	31	16 »
17 »	39	39	—	—	2	1	—	1	49	50	17 »
18 »	42	42	—	—	4	—	—	2	56	58	18 »
19 »	39	39	—	—	—	1	—	2	43	45	19 »
20 »	46	46	—	—	—	2	—	—	51	51	20 »
21 »	37	37	—	—	—	—	—	1	48	49	21 »
22 »	42	42	—	—	—	1	—	3	55	58	22 »
23 »	41	39	2	—	1	1	1	9	52	62	23 »
24 »	35	31	4	—	—	2	1	9	46	56	24 »
25 »	29	21	8	—	—	2	—	19	45	64	25 »
26 »	37	29	8	—	—	2	—	27	28	55	26 »
27 »	27	17	10	—	—	2	1	24	29	54	27 »
28 »	29	15	13	1	—	—	1	23	29	53	28 »
29 »	41	16	25	—	—	1	2	22	18	42	29 »
30 »	40	14	26	—	—	1	—	33	31	64	30 »
31 »	32	13	19	—	—	1	1	39	25	65	31 »
32 »	48	19	29	—	—	5	3	32	14	49	32 »
33 »	42	10	32	—	—	1	4	46	10	60	33 »
34 »	37	11	26	—	—	3	2	28	14	44	34 »
35 »	52	15	35	2	—	1	4	36	17	57	35 »
36 »	43	10	31	2	2	2	7	32	19	58	36 »
37 »	45	6	38	1	—	2	2	32	12	46	37 »
38 »	39	4	34	1	—	1	4	37	20	61	38 »
39 »	31	8	23	—	—	—	3	23	17	43	39 »
40 »	41	8	32	1	—	2	2	35	16	53	40 »
41 »	42	3	39	—	—	2	5	27	9	41	41 »
42 »	41	3	37	1	—	4	7	25	11	43	42 »
43 »	34	4	29	1	1	3	7	31	13	51	43 »
44 »	21	2	18	1	1	—	4	18	13	35	44 »
45 »	32	5	24	3	—	3	8	38	20	66	45 »
46 »	39	5	32	2	—	6	7	29	10	46	46 »
47 »	31	4	27	—	—	5	10	29	10	49	47 »
48 »	24	3	19	2	—	3	7	24	13	44	48 »
49 »	22	4	17	1	—	2	5	29	10	44	49 »
50 »	33	2	30	1	—	1	7	29	17	53	50 »
51 »	39	4	34	1	—	4	4	26	6	36	51 »
52 »	22	—	21	1	—	4	7	27	11	45	52 »
53 »	31	1	27	3	—	2	3	19	10	32	53 »
54 »	28	3	25	—	1	3	15	12	9	36	54 »
55 »	26	1	22	3	—	5	11	20	2	33	55 »
56 »	27	7	19	1	—	4	11	22	3	36	56 »
57 »	33	4	26	3	—	4	7	14	8	29	57 »
58 »	24	1	19	4	—	11	10	16	7	33	58 »
59 »	20	2	16	2	—	4	12	20	5	37	59 »
60 »	27	—	24	3	—	11	20	17	14	51	60 »
61 »	21	3	15	3	—	3	7	11	4	22	61 »
62 »	19	2	15	2	2	4	12	12	9	33	62 »
63 »	18	2	16	—	2	6	13	13	3	29	63 »
64 »	21	3	17	1	1	2	6	7	8	21	64 »
65 »	13	—	9	4	—	2	20	14	11	45	65 »
66 »	17	3	11	3	1	3	11	5	10	26	66 »
67 »	5	3	2	—	1	7	14	1	6	21	67 »
68 »	12	—	10	2	2	3	11	8	5	24	68 »
69 »	12	—	8	4	2	3	15	5	3	23	69 »
70 »	13	1	9	3	—	7	18	1	6	25	70 »
71 »	5	1	4	—	—	4	7	4	1	12	71 »
72 »	9	2	5	2	—	—	16	1	1	18	72 »
73 »	9	1	3	5	1	6	10	4	6	20	73 »
74 »	3	—	3	—	—	2	11	2	5	18	74 »
75 »	5	1	3	1	—	7	18	2	4	24	75 »
76 »	7	1	4	2	1	4	8	2	1	11	76 »
77 »	3	—	1	2	—	2	10	—	—	10	77 »
78 »	4	—	—	4	—	4	5	4	2	11	78 »
79 »	3	—	2	1	—	1	6	1	—	7	79 »
80 »	5	—	2	3	1	2	7	1	2	10	80 »
81 »	—	—	—	—	—	—	2	—	1	3	81 »
82 »	—	—	—	—	—	—	6	—	—	6	82 »
83 »	—	—	—	—	—	2	3	—	2	5	83 »
84 »	—	—	—	—	—	2	7	—	3	10	84 »
85 »	—	—	—	—	—	1	3	—	—	3	85 »
86 »	1	—	—	1	—	—	2	—	—	2	86 »
87 »	—	—	—	—	—	—	—	—	—	—	87 »
88 »	—	—	—	—	—	—	1	—	—	1	88 »
89 »	1	—	—	1	—	—	1	—	—	1	89 »
90 »	—	—	—	—	—	—	—	—	—	—	90 »
91 »	—	—	—	—	—	—	—	—	—	—	91 »
92 »	1	—	—	1	—	—	—	—	—	—	92 »
93 »	—	—	—	—	—	—	—	—	—	—	93 »
94 »	—	—	—	—	—	—	—	—	—	—	94 »
95 »	—	—	—	—	—	—	—	—	—	—	95 »
96 »	—	—	—	—	—	—	—	—	—	—	96 »
97 »	—	—	—	—	—	—	—	—	—	—	97 »
98 »	—	—	—	—	—	—	—	—	—	—	98 »
99 »	—	—	—	—	—	—	—	—	—	—	99 »
100 »	—	—	—	—	—	—	—	—	—	—	100 »
101 »	—	—	—	—	—	—	—	—	—	—	101 »
102 »	—	—	—	—	—	—	—	—	—	—	102 »
103 »	—	—	—	—	—	—	—	—	—	—	103 »
104 »	—	—	—	—	—	—	—	—	—	—	104 »
105 »	—	—	—	—	—	—	—	—	—	—	105 »
No consta..	21	1	12	8	—	—	3	—	—	3	No consta.
Totales...	2,292	1,147	1,053	92	79	241	458	1,085	1,558	3,101	

Distrito VIII **CLASIFICACIÓN POR EDADES Y ESTADO CIVIL** **Barrio 10**

EDADES	VARONES					MUJERES					EDADES
	Total	S.	C.	V.	No saben leer y escruiir	No saben leer y escribir	V.	C.	S.	Total	
< de 1 año	21	21	—	—	—	—	—	—	23	23	< de 1 año
1 año	25	25	—	—	—	—	—	—	30	30	1 año
2 años	30	30	—	—	—	—	—	—	23	23	2 años
3 »	29	29	—	—	—	—	—	—	22	22	3 »
4 »	25	25	—	—	—	—	—	—	20	20	4 »
5 »	39	39	—	—	18	14	—	—	35	35	5 »
6 »	11	11	—	—	4	1	—	—	12	12	6 »
7 »	22	22	—	—	2	1	—	—	20	20	7 »
8 »	23	23	—	—	1	2	—	—	14	14	8 »
9 »	23	23	—	—	—	3	—	—	25	25	9 »
10 »	15	15	—	—	—	—	—	—	34	34	10 »
11 »	32	32	—	—	—	—	—	—	26	26	11 »
12 »	32	32	—	—	—	—	—	—	37	37	12 »
13 »	24	24	—	—	—	—	—	—	33	33	13 »
14 »	25	25	—	—	1	—	—	—	29	29	14 »
15 »	30	30	—	—	1	—	—	—	44	44	15 »
16 »	23	23	—	—	—	—	—	—	43	43	16 »
17 »	27	27	—	—	—	1	—	—	42	42	17 »
18 »	26	26	—	—	—	—	—	—	38	38	18 »
19 »	29	29	—	—	—	—	—	—	51	51	19 »
20 »	25	25	—	—	—	—	—	3	62	65	20 »
21 »	33	33	—	—	1	—	—	3	49	52	21 »
22 »	36	35	1	—	—	—	—	5	38	43	22 »
23 »	37	35	2	—	—	—	—	12	42	54	23 »
24 »	32	26	6	—	1	1	—	9	43	52	24 »
25 »	34	27	7	—	—	1	—	13	44	57	25 »
26 »	23	16	7	—	—	—	—	18	36	54	26 »
27 »	29	21	8	—	—	2	1	16	30	47	27 »
28 »	24	11	13	—	—	2	—	20	32	52	28 »
29 »	27	16	11	—	1	—	1	24	15	40	29 »
30 »	21	8	13	—	—	—	2	26	12	40	30 »
31 »	37	11	26	—	—	—	3	24	26	53	31 »
32 »	20	10	9	1	—	2	3	31	28	62	32 »
33 »	40	12	27	1	—	1	2	22	24	48	33 »
34 »	34	10	24	—	—	3	6	26	15	47	34 »
35 »	26	8	18	—	—	1	2	33	23	58	35 »
36 »	31	7	24	—	—	1	4	23	20	47	36 »
37 »	43	9	33	1	—	—	4	35	13	52	37 »
38 »	27	4	23	—	—	2	2	28	18	48	38 »
39 »	38	6	31	1	—	1	5	35	16	56	39 »
40 »	28	4	24	—	—	3	2	28	19	49	40 »
41 »	26	3	23	—	—	3	1	23	14	38	41 »
42 »	34	2	31	1	—	2	2	31	16	49	42 »
43 »	30	8	20	2	—	1	4	30	17	51	43 »
44 »	30	2	28	—	1	—	5	24	12	41	44 »
45 »	37	7	30	—	—	3	9	40	21	70	45 »
46 »	31	4	26	1	—	1	3	25	10	38	46 »
47 »	28	1	27	—	—	—	5	24	11	40	47 »
48 »	34	1	29	4	1	—	3	17	9	29	48 »
49 »	22	2	19	1	—	—	6	16	5	27	49 »
50 »	21	2	19	—	—	2	10	17	9	36	50 »
51 »	23	3	18	2	—	—	2	18	8	28	51 »
52 »	17	1	14	2	—	2	10	14	10	34	52 »
53 »	21	1	17	3	—	2	10	21	5	36	53 »
54 »	20	1	18	1	—	2	6	19	12	37	54 »
55 »	18	3	14	1	—	3	7	15	9	31	55 »
56 »	28	2	24	2	1	1	5	10	5	20	56 »
57 »	21	2	19	—	—	1	5	12	3	20	57 »
58 »	18	2	14	2	—	2	10	10	11	31	58 »
59 »	17	2	14	1	1	1	5	11	8	24	59 »
60 »	18	—	18	—	—	4	13	13	9	35	60 »
61 »	19	1	11	7	—	1	10	17	4	31	61 »
62 »	21	1	16	4	1	3	11	12	6	29	62 »
63 »	15	2	12	1	—	3	18	9	10	37	63 »
64 »	18	1	13	4	2	—	10	5	2	17	64 »
65 »	14	1	12	1	—	4	29	7	6	42	65 »
66 »	23	5	17	1	—	1	15	6	7	28	66 »
67 »	10	—	9	1	—	1	12	5	2	19	67 »
68 »	9	1	6	2	—	4	12	7	3	22	68 »
69 »	7	—	6	1	—	4	19	2	6	27	69 »
70 »	6	2	3	1	—	4	19	9	5	33	70 »
71 »	9	—	7	2	1	2	8	2	3	13	71 »
72 »	9	—	6	3	—	3	13	2	3	18	72 »
73 »	4	1	3	—	—	4	13	2	3	18	73 »
74 »	5	—	3	2	1	2	8	1	2	11	74 »
75 »	6	—	4	2	—	2	6	4	—	10	75 »
76 »	5	—	4	1	2	2	7	3	2	12	76 »
77 »	7	—	5	2	—	1	9	5	—	14	77 »
78 »	5	—	2	3	—	1	6	2	—	8	78 »
79 »	1	—	1	—	1	—	7	—	1	8	79 »
80 »	2	—	1	1	—	2	6	3	—	9	80 »
81 »	2	—	—	2	1	—	4	1	1	6	81 »
82 »	2	—	2	—	—	—	1	—	—	1	82 »
83 »	1	—	1	—	—	2	4	—	—	4	83 »
84 »	—	—	—	—	—	—	5	2	—	7	84 »
85 »	—	—	—	—	—	—	3	1	1	5	85 »
86 »	—	—	—	—	—	—	—	—	—	—	86 »
87 »	—	—	—	—	—	—	1	—	—	1	87 »
88 »	—	—	—	—	—	—	1	1	—	2	88 »
89 »	—	—	—	—	—	—	—	—	—	—	89 »
90 »	—	—	—	—	—	—	—	—	—	—	90 »
91 »	—	—	—	—	—	1	1	—	—	1	91 »
92 »	—	—	—	—	—	1	—	1	—	1	92 »
93 »	—	—	—	—	—	—	—	—	—	—	93 »
94 »	—	—	—	—	—	—	—	—	—	—	94 »
95 »	—	—	—	—	—	—	—	—	—	—	95 »
96 »	—	—	—	—	—	—	—	—	—	—	96 »
97 »	—	—	—	—	—	—	—	—	—	—	97 »
98 »	—	—	—	—	—	—	—	—	—	—	98 »
99 »	—	—	—	—	—	—	—	—	—	—	99 »
100 »	—	—	—	—	—	—	—	—	—	—	100 »
101 »	—	—	—	—	—	—	—	—	—	—	101 »
102 »	—	—	—	—	—	—	—	—	—	—	102 »
103 »	—	—	—	—	—	—	—	—	—	—	103 »
104 »	—	—	—	—	—	—	—	—	—	—	104 »
105 »	—	—	—	—	—	—	—	—	—	—	105 »
No consta...	4	3	1	—	—	—	—	2	5	7	No consta.
Totales...	1,854	912	874	68	43	120	416	935	1,482	2,833	

Distrito VIII **CLASIFICACIÓN POR EDADES Y ESTADO CIVIL** **Barrio 11**

EDADES	VARONES					MUJERES					EDADES
	Total	S.	C.	V.	No saben leer y escribir	No saben leer y escribir	V.	C.	S.	Total	
< de 1 año	24	24	—	—	—	—	—	—	30	30	< de 1 año
1 año	28	28	—	—	—	—	—	—	27	27	1 año
2 años	18	18	—	—	—	—	—	—	20	20	2 años
3 »	21	21	—	—	—	—	—	—	23	23	3 »
4 »	19	19	—	—	—	—	—	—	29	29	4 »
5 »	24	24	—	—	20	28	—	—	39	39	5 »
6 »	10	10	—	—	4	7	—	—	14	14	6 »
7 »	20	20	—	—	—	—	—	—	19	19	7 »
8 »	23	23	—	—	—	—	—	—	26	26	8 »
9 »	24	24	—	—	—	—	—	—	31	31	9 »
10 »	22	22	—	—	—	—	—	—	21	21	10 »
11 »	23	23	—	—	—	—	—	—	24	24	11 »
12 »	36	36	—	—	—	—	—	—	19	19	12 »
13 »	21	21	—	—	—	—	—	—	22	22	13 »
14 »	22	22	—	—	—	—	—	—	25	25	14 »
15 »	31	31	—	—	—	—	—	—	33	33	15 »
16 »	25	25	—	—	—	—	—	—	44	44	16 »
17 »	23	23	—	—	—	1	—	1	28	29	17 »
18 »	37	37	—	—	—	—	—	1	30	31	18 »
18 »	46	46	—	—	—	—	—	—	44	44	19 »
20 »	31	31	—	—	—	—	—	3	43	46	20 »
21 »	26	25	1	—	—	—	—	5	37	42	21 »
22 »	33	32	1	—	—	—	—	5	36	41	22 »
23 »	35	33	2	—	1	—	—	5	46	51	23 »
24 »	32	29	3	—	—	—	—	12	28	40	24 »
25 »	30	27	3	—	—	3	—	12	46	58	25 »
26 »	27	19	8	—	—	—	—	24	30	54	26 »
27 »	29	17	12	—	—	—	—	25	35	60	27 »
28 »	28	13	15	—	—	—	—	20	14	34	28 »
29 »	24	9	15	—	—	1	1	24	18	43	29 »
30 »	23	7	16	—	—	1	1	32	16	49	30 »
31 »	36	11	25	—	—	—	1	23	12	36	31 »
32 »	25	6	18	1	—	—	—	37	14	51	32 »
33 »	38	6	32	—	—	—	3	20	17	40	33 »
34 »	31	3	27	1	—	1	2	26	17	45	34 »
35 »	41	12	29	—	—	—	2	28	17	47	35 »
36 »	28	6	22	—	—	—	3	31	13	47	36 »
37 »	22	5	16	1	1	—	—	33	16	49	37 »
38 »	24	3	21	—	—	2	3	25	16	44	38 »
39 »	35	8	27	—	—	—	5	28	13	46	39 »
40 »	23	1	22	—	—	—	6	32	14	52	40 »
41 »	39	8	31	—	—	—	5	23	6	34	41 »
42 »	40	8	30	2	—	—	3	29	12	44	42 »
43 »	30	4	26	—	—	—	1	16	11	28	43 »
44 »	29	4	25	—	—	3	7	16	12	35	44 »
45 »	43	6	35	2	—	—	3	30	17	50	45 »
46 »	33	5	28	—	—	1	7	23	9	39	46 »
47 »	31	2	29	—	—	—	4	16	10	30	47 »
48 »	22	3	19	—	—	—	3	18	14	35	48 »
49 »	30	3	26	1	—	—	7	19	10	36	49 »
50 »	22	1	20	1	—	1	8	18	8	34	50 »
51 »	23	1	22	—	—	—	7	21	6	34	51 »
52 »	21	1	18	2	1	—	5	9	6	20	52 »
53 »	22	4	17	1	—	3	10	12	4	26	53 »
54 »	14	1	13	—	—	2	9	28	8	35	54 »
55 »	33	—	33	—	—	4	8	20	7	35	55 »
56 »	26	1	23	2	1	1	6	10	6	22	56 »
57 »	19	—	18	1	—	—	7	12	11	30	57 »
58 »	8	1	7	—	—	2	9	12	9	30	58 »
59 »	13	—	12	1	—	1	9	12	4	25	59 »
60 »	20	1	17	2	1	1	15	19	6	40	60 »
61 »	13	1	11	1	—	—	8	6	8	22	61 »
62 »	10	—	8	2	—	3	20	8	8	36	62 »
63 »	12	—	10	2	—	3	19	7	4	30	63 »
64 »	15	—	13	2	—	1	12	8	8	28	64 »
65 »	7	—	6	1	1	3	14	11	5	30	65 »
66 »	13	1	11	1	—	1	9	3	4	16	66 »
67 »	9	1	7	1	1	2	13	8	5	26	67 »
68 »	12	—	7	5	1	1	15	4	4	23	68 »
69 »	12	1	11	—	—	1	13	3	3	19	69 »
70 »	6	—	6	—	—	—	11	2	2	15	70 »
71 »	5	2	3	—	1	—	8	4	2	14	71 »
72 »	4	—	4	—	—	—	11	3	3	17	72 »
73 »	3	1	1	1	—	1	7	4	5	16	73 »
74 »	8	1	4	3	—	3	12	2	4	18	74 »
75 »	8	1	5	2	—	4	17	3	11	31	75 »
76 »	3	—	3	—	—	2	11	—	1	12	76 »
77 »	—	—	—	—	—	—	7	—	—	7	77 »
78 »	2	—	—	2	1	1	7	—	4	11	78 »
79 »	2	—	2	—	—	1	4	—	3	7	79 »
80 »	2	—	1	1	1	2	7	—	1	8	80 »
81 »	1	—	—	1	—	4	6	—	1	7	81 »
82 »	1	—	1	—	—	1	7	—	—	7	82 »
83 »	2	—	—	2	—	1	4	—	—	4	83 »
84 »	—	—	—	—	—	1	9	—	1	10	84 »
85 »	1	—	1	—	—	2	5	—	1	6	85 »
86 »	1	—	1	—	—	1	2	—	—	2	86 »
87 »	—	—	—	—	—	1	2	—	—	2	87 »
88 »	—	—	—	—	—	1	2	—	1	3	88 »
89 »	—	—	—	—	—	—	—	1	—	1	89 »
90 »	—	—	—	—	—	—	1	—	—	1	90 »
91 »	—	—	—	—	—	—	—	—	—	—	91 »
92 »	—	—	—	—	—	—	—	—	—	—	92 »
93 »	—	—	—	—	—	—	—	—	—	—	93 »
94 »	—	—	—	—	—	—	—	—	—	—	94 »
95 »	—	—	—	—	—	—	—	—	—	—	95 »
96 »	—	—	—	—	—	—	—	—	—	—	96 »
97 »	—	—	—	—	—	—	—	—	—	—	97 »
98 »	—	—	—	—	—	—	—	—	—	—	98 »
99 »	—	—	—	—	—	—	—	—	—	—	99 »
100 »	—	—	—	—	—	—	—	—	—	—	00 »
101 »	—	—	—	—	—	—	—	—	—	—	101 »
102 »	—	—	—	—	—	—	—	—	—	—	102 »
103 »	—	—	—	—	—	—	—	—	—	—	103 »
104 »	—	—	—	—	—	—	—	—	—	—	104 »
105 »	—	—	—	—	—	—	—	—	—	—	105 »
No consta...	3	3	—	—	—	—	1	1	2	4	No consta.
Totales...	1,791	866	880	45	35	104	424	893	1,303	2,620	

Distrito VIII — CLASIFICACIÓN POR EDADES Y ESTADO CIVIL — Barrio 12

EDADES	VARONES					MUJERES					EDADES
	Total	S.	C.	V.	No saben leer y escribir	No saben leer y escribir	V.	C.	S.	Total	
< de 1 año	27	27	—	—	—	—	—	—	19	19	< de 1 año
1 año	20	20	—	—	—	—	—	—	26	26	1 año
2 años	23	23	—	—	—	—	—	—	28	28	2 años
3 »	19	19	—	—	—	—	—	—	18	18	3 »
4 »	20	20	—	—	—	—	—	—	20	20	4 »
5 »	18	18	—	—	10	15	—	—	29	29	5 »
6 »	18	18	—	—	8	7	—	—	20	20	6 »
7 »	21	21	—	—	6	1	—	—	25	25	7 »
8 »	24	24	—	—	1	1	—	—	30	30	8 »
9 »	22	22	—	—	—	1	—	—	39	39	9 »
10 »	27	27	—	—	1	1	—	—	35	35	10 »
11 »	25	25	—	—	—	—	—	—	36	36	11 »
12 »	30	30	—	—	—	—	—	—	57	57	12 »
13 »	26	26	—	—	—	—	—	—	52	52	13 »
14 »	32	32	—	—	1	—	—	—	37	37	14 »
15 »	25	25	—	—	—	—	—	—	53	53	15 »
16 »	31	31	—	—	—	—	—	—	49	49	16 »
17 »	28	28	—	—	—	2	—	—	53	53	17 »
18 »	31	31	—	—	—	—	—	—	48	48	18 »
19 »	36	36	—	—	—	—	—	1	47	48	19 »
20 »	36	36	—	—	—	—	—	3	72	75	20 »
21 »	26	24	2	—	—	—	—	5	40	45	21 »
22 »	39	39	—	—	—	1	1	6	40	47	22 »
23 »	37	35	2	—	—	1	—	12	33	45	23 »
24 »	35	32	3	—	1	—	—	16	42	58	24 »
25 »	31	24	7	—	—	—	—	10	38	48	25 »
26 »	23	19	4	—	—	1	1	17	21	39	26 »
27 »	28	17	11	—	—	—	2	16	24	42	27 »
28 »	30	14	16	—	—	—	—	11	20	31	28 »
29 »	25	14	11	—	—	—	—	22	22	44	29 »
30 »	34	15	19	—	—	2	1	21	25	47	30 »
31 »	30	11	19	—	—	—	3	23	16	42	31 »
32 »	30	10	20	—	—	—	1	28	13	42	32 »
33 »	32	9	23	—	—	—	1	23	17	41	33 »
34 »	39	10	28	1	—	—	2	29	15	46	34 »
35 »	36	13	23	—	—	1	3	25	22	50	35 »
36 »	32	7	25	—	—	4	5	26	18	49	36 »
37 »	22	5	17	—	—	1	4	24	8	36	37 »
38 »	37	6	31	—	—	—	4	34	9	47	38 »
39 »	22	2	19	1	—	—	6	29	13	48	39 »
40 »	24	3	21	—	—	1	7	27	17	51	40 »
41 »	33	2	31	—	—	—	6	26	4	36	41 »
42 »	27	3	21	3	—	1	—	28	10	38	42 »
43 »	29	2	27	—	—	—	4	25	6	35	43 »
44 »	41	4	34	3	—	1	5	19	8	32	44 »
45 »	27	—	27	—	—	—	8	34	15	57	45 »
46 »	26	2	22	2	—	—	5	17	11	33	46 »
47 »	23	4	19	—	—	1	8	22	10	40	47 »
48 »	30	5	24	1	—	3	4	16	6	26	48 »
49 »	24	3	21	—	1	2	1	22	11	34	49 »
50 »	34	4	28	2	—	3	3	27	8	38	50 »
51 »	25	3	22	—	—	—	4	20	8	32	51 »
52 »	21	2	19	—	2	1	8	16	7	31	52 »
53 »	22	2	19	1	—	1	8	16	6	30	53 »
54 »	20	1	19	—	1	3	4	10	7	21	54 »
55 »	20	2	18	—	2	3	6	12	6	24	55 »
56 »	12	1	11	—	—	3	11	19	11	41	56 »
57 »	28	4	24	—	—	2	13	18	5	36	57 »
58 »	23	1	22	—	—	1	8	17	7	32	58 »
59 »	14	—	12	2	5	1	7	6	5	18	59 »
60 »	14	—	12	2	1	4	5	18	14	37	60 »
61 »	21	—	20	1	—	—	7	5	4	16	61 »
62 »	16	1	14	1	3	3	21	10	3	34	62 »
63 »	15	1	13	1	1	5	12	12	6	30	63 »
64 »	13	1	9	3	4	1	17	7	7	31	64 »
65 »	22	2	14	6	3	1	17	11	6	34	65 »
66 »	22	2	16	4	4	3	11	7	5	23	66 »
67 »	20	—	11	9	3	7	21	7	6	34	67 »
68 »	13	2	5	6	1	5	27	6	10	43	68 »
69 »	11	4	5	2	3	1	13	3	10	26	69 »
70 »	19	2	13	4	1	4	15	4	10	29	70 »
71 »	8	—	3	5	—	1	7	3	2	12	71 »
72 »	5	—	2	3	—	4	13	6	3	22	72 »
73 »	6	—	1	5	—	4	12	3	3	18	73 »
74 »	3	1	1	1	2	2	7	—	5	12	74 »
75 »	11	2	8	1	—	1	12	1	2	15	75 »
76 »	11	—	6	5	1	3	13	3	3	19	76 »
77 »	5	1	1	3	—	—	6	—	1	7	77 »
78 »	4	—	2	2	—	1	8	—	2	10	78 »
79 »	3	1	1	1	1	2	7	2	—	9	79 »
80 »	9	3	3	3	2	—	6	2	2	9	80 »
81 »	1	—	—	1	1	2	6	1	3	10	81 »
82 »	6	1	2	3	2	—	2	—	1	3	82 »
83 »	1	1	—	—	—	3	3	1	1	5	83 »
84 »	—	—	—	—	—	—	3	—	—	3	84 »
85 »	—	—	—	—	—	—	7	—	—	7	85 »
86 »	1	—	1	—	—	—	3	—	2	5	86 »
87 »	—	—	—	—	—	—	2	—	—	2	87 »
88 »	1	—	—	1	—	1	1	—	—	1	88 »
89 »	—	—	—	—	—	—	1	—	—	1	89 »
90 »	—	—	—	—	—	—	—	—	—	—	90 »
91 »	—	—	—	—	—	—	2	—	—	2	91 »
92 »	1	1	—	—	—	—	—	—	—	—	92 »
93 »	—	—	—	—	—	—	—	—	—	—	93 »
94 »	—	—	—	—	—	—	—	—	—	—	94 »
95 »	—	—	—	—	—	—	—	—	—	—	95 »
96 »	—	—	—	—	—	—	—	—	—	—	96 »
97 »	—	—	—	—	—	—	—	—	—	—	97 »
98 »	—	—	—	—	—	—	—	—	—	—	98 »
99 »	—	—	—	—	—	—	—	—	—	—	99 »
100 »	—	—	—	—	—	—	—	—	—	—	100 »
101 »	—	—	—	—	—	—	—	—	—	—	101 »
102 »	—	—	—	—	—	—	—	—	—	—	102 »
103 »	—	—	—	—	—	—	—	—	—	—	103 »
104 »	—	—	—	—	—	—	—	—	—	—	104 »
105 »	—	—	—	—	—	—	—	—	—	—	105 »
No consta...	—	—	—	—	—	—	—	—	1	1	No consta.
Totales...	1,892	919	884	89	72	124	440	890	1,509	2,839	

Distrito VIII **CLASIFICACIÓN POR EDADES Y ESTADO CIVIL** **Barrio 13**

EDADES	VARONES					MUJERES					EDADES
	Total	S.	C.	V.	No saben leer y escribir	No saben leer y escribir	V.	C.	S.	Total	
< de 1 año	35	35	—	—	—	—	—	—	38	38	< de 1 año
1 año	49	49	—	—	—	—	—	—	39	39	1 año
2 años	43	43	—	—	—	—	—	—	46	46	2 años
3 »	31	31	—	—	—	—	—	—	35	35	3 »
4 »	33	33	—	—	—	—	—	—	45	45	4 »
5 »	62	62	—	—	11	9	—	—	54	54	5 »
6 »	37	37	—	—	7	14	—	—	43	43	6 »
7 »	43	43	—	—	5	10	—	—	46	46	7 »
8 »	46	46	—	—	4	7	—	—	66	66	8 »
9 »	38	38	—	—	2	4	—	—	67	67	9 »
10 »	46	46	—	—	2	1	—	—	57	57	10 »
11 »	46	46	—	—	1	—	—	—	53	53	11 »
12 »	41	41	—	—	2	—	—	—	73	73	12 »
13 »	45	45	—	—	3	3	—	—	66	66	13 »
14 »	71	71	—	—	3	3	—	—	64	64	14 »
15 »	53	53	—	—	1	2	—	—	59	59	15 »
16 »	53	53	—	—	—	5	—	—	76	76	16 »
17 »	57	57	—	—	—	3	—	1	66	67	17 »
18 »	46	46	—	—	—	2	—	—	63	63	18 »
19 »	34	34	—	—	2	1	—	2	62	64	19 »
20 »	49	49	—	—	3	3	—	1	69	70	20 »
21 »	47	46	1	—	1	3	—	11	69	80	21 »
22 »	59	55	4	—	1	—	—	10	56	66	22 »
23 »	49	40	9	—	—	—	—	17	53	70	23 »
24 »	52	45	6	1	1	1	—	23	46	69	24 »
25 »	50	43	7	—	—	—	—	19	32	51	25 »
26 »	52	34	18	—	—	2	2	26	29	57	26 »
27 »	46	28	18	—	1	3	—	38	26	64	27 »
28 »	42	19	22	1	—	3	3	34	31	68	28 »
29 »	46	26	20	—	2	—	—	34	30	64	29 »
30 »	28	11	17	—	—	1	1	31	29	61	30 »
31 »	53	14	39	—	1	3	5	35	31	71	31 »
32 »	39	8	30	1	—	—	1	43	32	76	32 »
33 »	55	17	38	—	—	2	7	36	32	75	33 »
34 »	43	8	34	1	—	3	3	45	30	78	34 »
35 »	44	6	38	—	—	3	4	45	33	82	35 »
36 »	46	6	39	1	4	4	2	57	30	89	36 »
37 »	63	12	49	2	—	3	8	38	26	72	37 »
38 »	48	8	38	2	2	1	1	36	22	59	38 »
39 »	54	2	50	2	—	3	5	39	23	67	39 »
40 »	44	6	38	—	1	2	8	46	22	76	40 »
41 »	28	1	26	1	1	3	10	37	15	62	41 »
42 »	54	4	49	1	1	8	4	36	14	54	42 »
43 »	42	4	37	1	1	5	13	37	7	57	43 »
44 »	26	2	23	1	1	11	7	31	15	53	44 »
45 »	41	5	33	3	2	6	9	35	18	62	45 »
46 »	42	3	38	1	2	3	3	28	15	46	46 »
47 »	29	8	19	2	2	4	4	31	16	51	47 »
48 »	40	3	35	2	2	6	10	35	4	49	48 »
49 »	38	1	37	—	3	1	7	18	13	38	49 »
50 »	38	2	36	—	3	8	12	37	11	60	50 »
51 »	39	4	32	3	1	2	11	21	9	41	51 »
52 »	33	2	30	1	2	10	12	20	13	45	52 »
53 »	32	2	26	4	—	10	16	23	10	49	53 »
54 »	24	—	23	1	1	11	17	25	12	54	54 »
55 »	33	1	26	6	1	5	13	29	7	49	55 »
56 »	20	4	16	—	2	7	14	26	12	52	56 »
57 »	35	2	31	2	1	3	19	17	7	43	57 »
58 »	27	6	21	—	1	6	15	21	20	56	58 »
59 »	28	6	19	3	—	4	15	18	8	41	59 »
60 »	31	4	25	2	1	15	14	14	12	40	60 »
61 »	19	—	19	—	—	6	12	11	7	30	61 »
62 »	25	1	19	5	2	7	13	6	14	33	62 »
63 »	21	2	17	2	—	6	20	14	8	42	63 »
64 »	15	1	10	4	—	5	20	7	5	32	64 »
65 »	20	2	16	2	1	12	24	12	7	43	65 »
66 »	18	3	9	6	2	5	19	2	9	30	66 »
67 »	15	2	11	2	—	5	17	6	5	28	67 »
68 »	15	3	11	1	—	12	24	10	5	39	68 »
69 »	19	1	15	3	2	8	12	5	8	25	69 »
70 »	10	1	9	—	1	6	16	3	5	24	70 »
71 »	9	1	6	2	1	6	11	1	4	16	71 »
72 »	5	—	3	2	1	11	18	2	3	23	72 »
73 »	6	—	1	5	—	6	10	4	1	15	73 »
74 »	6	—	3	3	—	7	10	—	3	13	74 »
75 »	9	—	2	7	—	11	17	—	4	21	75 »
76 »	7	—	5	2	—	4	9	3	1	13	76 »
77 »	5	1	2	2	1	7	11	1	2	14	77 »
78 »	8	—	4	4	—	5	8	—	2	10	78 »
79 »	—	—	—	—	—	3	5	—	1	6	79 »
80 »	3	1	—	2	—	3	10	1	1	12	80 »
81 »	1	—	1	—	—	9	13	1	1	15	81 »
82 »	3	—	—	3	2	6	9	—	—	9	82 »
83 »	2	—	—	2	—	3	6	—	—	6	83 »
84 »	3	—	—	3	—	2	4	—	—	4	84 »
85 »	1	1	—	—	—	1	5	—	—	5	85 »
86 »	1	—	1	—	—	1	2	—	—	2	86 »
87 »	—	—	—	—	—	1	2	—	—	2	87 »
88 »	—	—	—	—	—	3	4	—	—	4	88 »
89 »	—	—	—	—	—	2	3	—	—	3	89 »
90 »	—	—	—	—	—	1	1	—	—	1	90 »
91 »	—	—	—	—	—	1	2	—	—	2	91 »
92 »	—	—	—	—	—	—	2	—	—	2	92 »
93 »	—	—	—	—	—	1	1	—	—	1	93 »
94 »	—	—	—	—	—	—	—	—	—	—	94 »
95 »	1	—	—	1	—	—	—	—	—	—	95 »
96 »	—	—	—	—	—	—	—	—	—	—	96 »
97 »	—	—	—	—	—	—	—	—	—	—	97 »
98 »	—	—	—	—	—	—	—	—	—	—	98 »
99 »	—	—	—	—	—	—	—	—	—	—	99 »
100 »	—	—	—	—	—	—	—	—	—	—	100 »
101 »	—	—	—	—	—	—	—	—	—	—	101 »
102 »	—	—	—	—	—	—	—	—	—	—	102 »
103 »	—	—	—	—	—	—	—	—	—	—	103 »
104 »	—	—	—	—	—	—	—	—	—	—	104 »
105 »	—	—	—	—	—	—	—	—	—	—	105 »
No consta...	1	1	—	—	—	—	—	—	2	2	No consta,
Totales...	2,846	1,477	1,261	108	101	398	615	1,295	2,205	4,115	

Distrito VIII **CLASIFICACIÓN POR EDADES Y ESTADO CIVIL** **Barrio 14**

EDADES	VARONES					MUJERES					EDADES
	Total	S.	C.	V.	No saben leer y escribir	No saben leer y escribir	V.	C.	S.	Total	
< de 1 año	24	24	—	—	—	—	—	—	26	26	< de 1 año
1 año	20	20	—	—	—	—	—	—	24	24	1 año
2 años	27	27	—	—	—	—	—	—	24	24	2 años
3 »	25	25	—	—	—	—	—	—	14	14	3 »
4 »	20	20	—	—	—	—	—	—	20	20	4 »
5 »	27	27	—	—	1	1	—	—	28	28	5 »
6 »	11	11	—	—	1	1	—	—	15	15	6 »
7 »	12	12	—	—	3	1	—	—	18	18	7 »
8 »	21	21	—	—	—	2	—	—	22	22	8 »
9 »	19	19	—	—	—	1	—	—	28	28	9 »
10 »	21	21	—	—	—	—	—	—	14	14	10 »
11 »	28	28	—	—	—	—	—	—	21	21	11 »
12 »	28	28	—	—	—	—	—	—	25	25	12 »
13 »	26	26	—	—	—	—	—	—	29	29	13 »
14 »	27	27	—	—	—	1	—	—	31	31	14 »
15 »	25	25	—	—	—	—	—	—	38	38	15 »
16 »	39	39	—	—	1	1	—	—	44	44	16 »
17 »	23	23	—	—	—	1	—	—	38	38	17 »
18 »	25	25	—	—	—	1	—	—	40	40	18 »
19 »	26	26	—	—	—	—	—	—	42	42	19 »
20 »	31	31	—	—	—	—	—	2	39	41	20 »
21 »	20	20	—	—	—	—	—	3	40	43	21 »
22 »	20	19	1	—	—	1	—	8	48	56	22 »
23 »	29	25	4	—	—	—	—	5	49	54	23 »
24 »	17	15	2	—	—	—	2	9	32	43	24 »
25 »	23	19	4	—	1	1	—	8	28	36	25 »
26 »	19	12	7	—	1	—	—	21	23	44	26 »
27 »	25	17	8	—	—	—	—	9	20	29	27 »
28 »	25	12	13	—	—	—	—	25	18	43	28 »
29 »	27	10	17	—	2	1	—	18	17	35	29 »
30 »	23	9	14	—	—	—	—	23	28	51	30 »
31 »	22	2	19	1	—	2	1	20	19	40	31 »
32 »	27	7	20	—	—	—	4	28	16	48	32 »
33 »	33	7	25	1	—	1	3	25	17	45	33 »
34 »	30	4	26	—	—	—	2	25	17	44	34 »
35 »	28	3	25	—	1	—	1	21	9	31	35 »
36 »	25	4	21	—	1	1	4	25	12	41	36 »
37 »	18	3	15	—	1	3	5	24	12	41	37 »
38 »	21	3	18	—	—	1	5	32	12	49	38 »
39 »	29	5	24	—	1	2	3	22	11	36	39 »
40 »	18	6	12	—	—	2	7	22	13	42	40 »
41 »	27	2	25	—	—	1	—	13	14	27	41 »
42 »	29	1	27	1	—	3	2	19	10	31	42 »
43 »	21	3	18	—	1	—	2	15	13	30	43 »
44 »	20	2	18	—	—	2	6	11	12	29	44 »
45 »	24	4	20	—	—	6	6	22	15	43	45 »
46 »	21	1	20	—	—	3	6	12	11	29	46 »
47 »	18	2	16	—	—	2	—	10	4	14	47 »
48 »	13	—	13	—	1	4	2	17	13	32	48 »
49 »	24	—	23	1	—	1	3	15	8	26	49 »
50 »	10	1	9	—	—	3	7	15	11	33	50 »
51 »	24	3	21	—	—	4	7	10	7	24	51 »
52 »	23	3	20	—	1	2	3	16	8	27	52 »
53 »	15	2	12	1	1	4	7	18	10	35	53 »
54 »	9	3	6	—	—	5	4	14	4	22	54 »
55 »	19	1	16	2	1	2	5	13	4	22	55 »
56 »	9	2	7	—	—	—	5	8	5	18	56 »
57 »	16	1	15	—	1	2	6	13	2	21	57 »
58 »	13	—	13	—	—	1	5	8	6	19	58 »
59 »	15	1	12	2	1	4	13	13	2	28	59 »
60 »	12	2	10	—	1	2	7	12	4	23	60 »
61 »	10	—	8	2	—	1	6	7	7	19	61 »
62 »	10	—	9	1	—	2	7	4	7	18	62 »
63 »	5	1	4	—	—	3	9	6	2	17	63 »
64 »	8	—	7	1	—	—	18	5	4	27	64 »
65 »	9	—	6	3	—	2	10	9	4	23	65 »
66 »	20	—	16	4	1	2	3	5	4	12	66 »
67 »	8	1	6	1	—	2	13	3	4	20	67 »
68 »	12	3	9	—	—	1	5	9	2	16	68 »
69 »	10	—	8	2	—	2	9	1	3	13	69 »
70 »	5	—	5	—	—	2	16	2	2	20	70 »
71 »	5	—	3	2	—	3	9	1	2	12	71 »
72 »	8	—	2	6	—	3	11	—	—	11	72 »
73 »	4	—	3	1	—	4	16	—	3	19	73 »
74 »	2	1	—	1	—	1	4	—	—	4	74 »
75 »	3	—	1	2	—	1	9	—	—	9	75 »
76 »	4	—	1	3	—	1	6	1	—	7	76 »
77 »	1	—	1	—	—	—	2	—	2	4	77 »
78 »	4	—	3	1	1	2	5	1	2	8	78 »
79 »	1	1	—	—	—	—	1	—	—	1	79 »
80 »	2	—	—	2	—	2	3	—	1	4	80 »
81 »	1	—	1	—	—	—	3	1	—	4	81 »
82 »	3	—	—	3	—	2	2	1	—	3	82 »
83 »	—	—	—	—	—	1	1	1	1	3	83 »
84 »	1	—	1	—	2	2	2	1	—	3	84 »
85 »	1	—	1	—	—	—	2	1	—	3	85 »
86 »	—	—	—	—	—	—	—	—	—	—	86 »
87 »	—	—	—	—	—	—	1	—	—	1	87 »
88 »	1	—	1	—	—	—	—	—	—	—	88 »
89 »	—	—	—	—	—	—	1	—	—	1	89 »
90 »	1	—	1	—	—	—	—	1	—	1	90 »
91 »	—	—	—	—	—	—	—	—	—	—	91 »
92 »	—	—	—	—	—	—	—	—	—	—	92 »
93 »	—	—	—	—	—	—	—	—	—	—	93 »
94 »	—	—	—	—	—	—	—	—	—	—	94 »
95 »	—	—	—	—	—	—	—	—	—	—	95 »
96 »	—	—	—	—	—	—	—	—	—	—	96 »
97 »	—	—	—	—	—	—	—	—	—	—	97 »
98 »	—	—	—	—	—	—	—	—	—	—	98 »
99 »	—	—	—	—	—	—	—	—	—	—	99 »
100 »	—	—	—	—	—	—	—	—	—	—	100 »
101 »	—	—	—	—	—	—	—	—	—	—	101 »
102 »	—	—	—	—	—	—	—	—	—	—	102 »
103 »	—	—	—	—	—	—	—	—	—	—	103 »
104 »	—	—	—	—	—	—	—	—	—	—	104 »
105 »	—	—	—	—	—	—	—	—	—	—	105 »
No consta...	—	—	—	—	—	—	—	—	—	—	No consta.
Totales ..	1,485	748	693	44	26	116	306	709	1,234	2,249	

Distrito VIII **CLASIFICACIÓN POR EDADES Y ESTADO CIVIL** **Barrio 15**

EDADES	VARONES					MUJERES					EDADES
	Total	S.	C.	V.	No saben leer y escribir	No saben leer y escribir	V.	C.	S.	Total	
< de 1 año	31	31	—	—	—	—	—	—	38	38	< de 1 año
1 año	41	41	—	—	—	—	—	—	29	29	1 año
2 años	40	40	—	—	—	—	—	—	26	26	2 años
3 »	35	35	—	—	—	—	—	—	24	24	3 »
4 »	34	34	—	—	—	—	—	—	31	31	4 »
5 »	49	49	—	—	5	6	—	—	37	37	5 »
6 »	19	19	—	—	4	2	—	—	16	16	6 »
7 »	28	28	—	—	2	5	—	—	28	28	7 »
8 »	32	32	—	—	1	1	—	—	37	37	8 »
9 »	39	39	—	—	3	—	—	—	36	36	9 »
10 »	36	36	—	—	—	—	—	—	45	45	10 »
11 »	44	44	—	—	—	1	—	—	41	41	11 »
12 »	47	47	—	—	1	—	—	—	49	49	12 »
13 »	41	41	—	—	—	—	—	—	53	53	13 »
14 »	38	38	—	—	—	—	—	—	42	42	14 »
15 »	60	60	—	—	1	—	—	—	69	69	15 »
16 »	38	38	—	—	1	—	—	—	65	65	16 »
17 »	37	37	—	—	—	—	—	—	49	49	17 »
18 »	54	54	—	—	—	—	—	2	60	62	18 »
19 »	45	45	—	—	—	1	—	—	72	72	19 »
20 »	48	48	—	—	1	1	—	3	60	63	20 »
21 »	42	41	1	—	—	—	—	3	60	63	21 »
22 »	31	31	—	—	—	—	—	8	40	48	22 »
23 »	58	54	4	—	—	3	—	15	38	53	23 »
24 »	48	39	8	1	1	—	1	20	38	59	24 »
25 »	55	45	9	1	—	—	—	28	30	58	25 »
26 »	31	25	6	—	—	2	1	25	27	53	26 »
27 »	39	27	12	—	—	1	1	33	25	59	27 »
28 »	40	22	18	—	1	—	1	31	18	50	28 »
29 »	50	20	30	—	—	4	—	27	21	48	29 »
30 »	50	19	31	—	—	2	3	42	22	67	30 »
31 »	51	15	36	—	—	1	4	41	11	56	31 »
32 »	44	12	32	—	—	—	2	40	17	59	32 »
33 »	44	15	29	—	1	2	3	31	15	49	33 »
34 »	47	10	37	—	—	—	3	27	7	37	34 »
35 »	38	11	26	1	1	1	2	30	13	45	35 »
36 »	41	8	33	—	—	4	6	45	11	62	36 »
37 »	49	8	41	—	—	3	5	30	17	52	37 »
38 »	51	6	45	—	1	1	7	29	11	47	38 »
39 »	36	5	29	2	—	2	5	26	17	48	39 »
40 »	36	8	28	—	—	3	4	48	13	65	40 »
41 »	35	4	30	1	—	4	10	33	9	52	41 »
42 »	51	5	45	1	—	3	3	32	6	41	42 »
43 »	34	6	27	1	2	2	9	29	11	49	43 »
44 »	46	4	42	—	1	4	6	39	6	51	44 »
45 »	51	5	45	1	—	6	7	64	13	84	45 »
46 »	39	4	34	1	—	1	8	38	9	55	46 »
47 »	53	9	43	1	—	8	8	32	15	55	47 »
48 »	41	2	36	3	3	4	1	33	10	44	48 »
49 »	46	5	41	—	—	4	7	23	8	38	49 »
50 »	36	3	33	—	1	5	14	25	14	53	50 »
51 »	33	3	27	3	—	5	12	24	7	43	51 »
52 »	34	2	30	2	1	7	9	27	10	46	52 »
53 »	37	2	33	2	1	6	8	22	6	36	53 »
54 »	29	3	20	6	—	2	12	19	4	35	54 »
55 »	35	2	29	4	1	6	16	21	7	44	55 »
56 »	24	2	20	2	1	2	5	19	6	30	56 »
57 »	37	4	26	7	—	11	22	18	6	46	57 »
58 »	32	2	26	4	—	4	14	16	5	35	58 »
59 »	23	2	18	3	—	8	15	16	4	35	59 »
60 »	20	1	15	4	—	9	25	10	5	40	60 »
61 »	22	1	20	1	1	2	8	10	8	26	61 »
62 »	19	1	15	3	—	9	9	18	5	32	62 »
63 »	16	1	13	2	1	7	13	10	7	30	63 »
64 »	13	1	9	3	—	6	14	7	3	24	64 »
65 »	17	1	14	2	1	10	25	12	6	43	65 »
66 »	17	1	15	1	—	4	10	18	3	31	66 »
67 »	10	—	7	3	3	6	13	5	1	19	67 »
68 »	15	—	12	3	3	2	12	7	1	20	68 »
69 »	11	—	7	4	2	9	22	6	4	32	69 »
70 »	11	—	10	1	1	5	17	5	—	22	70 »
71 »	10	1	8	1	1	4	11	5	1	17	71 »
72 »	14	—	11	3	2	9	19	1	1	21	72 »
73 »	12	1	6	5	1	2	10	5	1	16	73 »
74 »	8	—	6	2	—	3	10	3	1	14	74 »
75 »	8	—	5	3	3	1	16	1	1	18	75 »
76 »	4	—	2	2	—	5	10	—	—	10	76 »
77 »	2	—	1	1	—	4	13	2	—	15	77 »
78 »	6	1	3	2	2	5	11	1	2	14	78 »
79 »	5	—	4	1	—	2	8	—	—	8	79 »
80 »	2	—	—	2	—	5	10	—	—	10	80 »
81 »	2	—	—	2	—	4	4	—	—	4	81 »
82 »	2	—	1	1	1	2	7	—	—	7	82 »
83 »	2	1	1	—	—	1	6	—	1	7	83 »
84 »	3	—	—	3	1	1	2	—	—	2	84 »
85 »	2	—	—	2	1	—	3	—	—	3	85 »
86 »	2	—	—	2	—	2	4	—	—	4	86 »
87 »	1	—	—	1	—	1	1	1	—	2	87 »
88 »	—	—	—	—	—	1	2	1	—	3	88 »
89 »	2	—	1	1	—	—	—	—	—	—	89 »
90 »	—	—	—	—	—	1	2	—	—	2	90 »
91 »	—	—	—	—	—	—	—	—	—	—	91 »
92 »	—	—	—	—	—	—	—	—	—	—	92 »
93 »	—	—	—	—	—	1	1	—	—	1	93 »
94 »	1	—	1	—	—	—	—	—	—	—	94 »
95 »	—	—	—	—	—	—	—	—	—	—	95 »
96 »	—	—	—	—	—	—	—	—	—	—	96 »
97 »	—	—	—	—	—	—	—	—	—	—	97 »
98 »	—	—	—	—	—	—	—	—	—	—	98 »
99 »	—	—	—	—	—	—	—	—	—	—	99 »
100 »	—	—	—	—	—	—	—	—	—	—	100 »
101 »	—	—	—	—	—	—	—	—	—	—	101 »
102 »	—	—	—	—	—	—	—	—	—	—	102 »
103 »	—	—	—	—	—	—	—	—	—	—	103 »
104 »	—	—	—	—	—	—	—	—	—	—	104 »
105 »	—	—	—	—	—	—	—	—	—	—	105 »
No consta...	3	1	2	—	—	—	—	1	—	1	No consta.
Totales...	2,695	1,338	1,249	108	59	261	552	1,243	1.565	3,360	

Distrito VIII **CLASIFICACIÓN POR EDADES Y ESTADO CIVIL** **Barrio 16**

EDADES	VARONES					MUJERES					EDADES
	Total	S.	C.	V.	No saben leer y escribir	No saben leer y escribir	V.	C.	S.	Total	
< de 1 año	74	74	—	—	—	—	—	—	59	59	< de 1 año
1 año	61	61	—	—	—	—	—	—	55	55	1 año
2 años	73	73	—	—	—	—	—	—	56	56	2 años
3 »	58	58	—	—	—	—	—	—	58	58	3 »
4 »	48	48	—	—	—	—	—	—	49	49	4 »
5 »	73	73	—	—	15	18	—	—	83	83	5 »
6 »	34	34	—	—	7	8	—	—	32	32	6 »
7 »	38	38	—	—	4	2	—	—	30	30	7 »
8 »	63	63	—	—	5	7	—	—	62	62	8 »
9 »	69	69	—	—	1	3	—	—	63	63	9 »
10 »	66	66	—	—	1	2	—	—	71	71	10 »
11 »	67	67	—	—	—	—	—	—	78	78	11 »
12 »	63	63	—	—	—	—	—	—	65	65	12 »
13 »	72	72	—	—	—	1	—	—	71	71	13 »
14 »	74	74	—	—	—	1	—	—	69	69	14 »
15 »	70	70	—	—	—	—	—	—	85	85	15 »
16 »	45	45	—	—	—	—	—	1	75	76	16 »
17 »	70	70	—	—	—	—	—	—	58	58	17 »
18 »	77	76	1	—	2	—	—	1	75	76	18 »
19 »	62	62	—	—	1	1	—	3	70	73	19 »
20 »	61	60	1	—	—	—	—	9	73	82	20 »
21 »	55	53	2	—	—	1	—	9	75	84	21 »
22 »	54	54	—	—	—	—	—	10	73	83	22 »
23 »	73	66	7	—	—	2	1	26	71	98	23 »
24 »	74	60	14	—	—	—	—	25	65	90	24 »
25 »	63	47	16	—	—	1	2	43	50	95	25 »
26 »	57	38	19	—	—	—	—	33	34	67	26 »
27 »	48	27	21	—	—	1	—	54	22	76	27 »
28 »	55	29	25	1	1	2	2	45	48	95	28 »
29 »	64	24	39	1	1	1	—	57	29	86	29 »
30 »	60	15	45	—	—	2	4	63	29	96	30 »
31 »	68	14	53	1	—	—	3	56	16	75	31 »
32 »	61	16	44	1	1	1	2	52	23	77	32 »
33 »	67	6	61	—	—	2	4	64	18	86	33 »
34 »	76	15	61	—	—	2	10	60	24	94	34 »
35 »	62	15	46	1	—	3	3	61	16	80	35 »
36 »	84	12	70	2	—	2	9	41	20	70	36 »
37 »	80	11	68	1	—	2	5	51	9	65	37 »
38 »	71	4	66	1	—	5	11	64	22	97	38 »
39 »	71	7	60	4	1	2	8	77	17	102	39 »
40 »	70	7	62	1	1	3	15	61	20	96	40 »
41 »	61	9	52	—	—	2	5	49	19	73	41 »
42 »	67	11	56	—	3	3	7	41	15	63	42 »
43 »	56	5	50	1	1	4	7	54	18	79	43 »
44 »	53	5	46	2	—	4	6	42	14	62	44 »
45 »	69	9	59	1	1	8	14	74	19	107	45 »
46 »	64	7	56	1	—	1	7	41	14	62	46 »
47 »	69	7	59	3	1	2	5	37	9	51	47 »
48 »	46	1	44	1	1	6	14	48	12	74	48 »
49 »	46	3	39	4	—	1	14	41	14	69	49 »
50 »	64	7	56	1	4	4	15	43	15	73	50 »
51 »	47	4	41	2	1	3	17	33	7	57	51 »
52 »	49	4	44	1	1	7	7	35	10	52	52 »
53 »	49	—	44	5	1	6	25	44	8	77	53 »
54 »	44	2	41	1	—	8	15	33	11	59	54 »
55 »	39	4	34	1	2	11	19	42	9	70	55 »
56 »	47	4	41	2	2	6	19	30	10	59	56 »
57 »	52	4	42	6	2	15	31	27	12	70	57 »
58 »	43	2	38	3	—	10	21	29	9	59	58 »
59 »	47	4	39	4	1	4	21	21	6	48	59 »
60 »	44	2	37	5	3	8	17	34	7	58	60 »
61 »	29	3	23	3	—	5	20	12	8	40	61 »
62 »	25	1	22	2	—	5	25	16	12	53	62 »
63 »	26	3	17	6	2	3	22	19	3	44	63 »
64 »	20	—	18	2	1	8	20	11	8	39	64 »
65 »	29	1	19	9	2	10	30	19	7	56	65 »
66 »	30	3	21	6	1	4	18	7	4	29	66 »
67 »	17	2	11	4	2	9	17	15	5	37	67 »
68 »	15	1	10	4	2	9	21	14	3	38	68 »
69 »	18	—	11	7	—	12	26	7	2	35	69 »
70 »	20	4	11	5	5	15	24	9	8	41	70 »
71 »	14	—	12	2	2	—	14	8	6	28	71 »
72 »	19	2	13	4	2	10	11	6	4	21	72 »
73 »	13	1	10	2	1	10	13	4	3	20	73 »
74 »	6	1	1	4	1	7	23	6	1	30	74 »
75 »	10	1	6	3	—	14	18	6	6	30	75 »
76 »	2	1	1	—	1	7	16	1	2	19	76 »
77 »	4	—	3	1	—	3	12	—	2	14	77 »
78 »	6	—	3	3	2	4	14	1	1	16	78 »
79 »	6	—	3	3	—	8	13	2	—	15	79 »
80 »	3	1	2	—	—	6	15	—	—	15	80 »
81 »	3	—	1	2	1	2	5	1	—	6	81 »
82 »	3	—	—	3	—	4	6	—	4	10	82 »
83 »	—	—	—	—	—	2	5	—	1	6	83 »
84 »	—	—	—	—	—	2	5	1	1	7	84 »
85 »	2	—	—	2	—	6	7	—	1	8	85 »
86 »	2	—	1	1	—	3	5	—	—	5	86 »
87 »	1	—	—	1	—	1	2	—	—	2	87 »
88 »	1	—	—	1	—	—	—	—	—	—	88 »
89 »	3	—	—	3	1	1	3	—	—	3	89 »
90 »	—	—	—	—	—	1	1	1	—	2	90 »
91 »	—	—	—	—	—	—	—	—	—	—	91 »
92 »	—	—	—	—	—	1	1	—	—	1	92 »
93 »	—	—	—	—	—	—	—	—	—	—	93 »
94 »	—	—	—	—	—	—	—	—	—	—	94 »
95 »	—	—	—	—	—	—	—	—	—	—	95 »
96 »	—	—	—	—	—	—	—	—	—	—	96 »
97 »	—	—	—	—	—	—	—	—	—	—	97 »
98 »	—	—	—	—	—	—	—	—	—	—	98 »
99 »	—	—	—	—	—	1	—	—	1	1	99 »
100 »	—	—	—	—	—	—	—	—	—	—	100 »
101 »	—	—	—	—	—	—	—	—	—	—	101 »
102 »	—	—	—	—	—	—	—	—	—	—	102 »
103 »	—	—	—	—	—	—	—	—	—	—	103 »
104 »	—	—	—	—	—	—	—	—	—	—	104 »
105 »	—	—	—	—	—	—	—	—	—	—	105 »
No consta..	—	—	—	—	—	—	1	—	—	2	No consta.
Totales...	4,014	1,955	1,918	141	91	361	778	1,930	2,349	5,057	

Distrito VIII **CLASIFICACIÓN POR EDADES Y ESTADO CIVIL** **Barrio 17**

EDADES	VARONES					MUJERES					EDADES
	Total	S.	C.	V.	No saben leer y escribir	No saben leer y escribir	V.	C.	S.	Total	
< de 1 año	45	1 45	—	—	—	—	—	—	70	70	< de 1 año
1 año	57	57	—	—	—	—	—	—	61	61	1 año
2 años	43	43	—	—	—	—	—	—	51	51	2 años
3 »	56	56	—	—	—	—	—	—	43	43	3 »
4 »	69	69	—	—	—	—	—	—	51	51	4 »
5 »	74	74	—	—	3	6	—	—	59	59	5 »
6 »	37	37	—	—	3	6	—	—	34	34	6 »
7 »	51	51	—	—	8	6	—	—	47	47	7 »
8 »	60	60	—	—	5	6	—	—	66	66	8 »
9 »	56	56	—	—	—	—	—	—	55	55	9 »
10 »	63	63	—	—	1	1	—	—	56	56	10 »
11 »	52	52	—	—	—	—	—	—	61	61	11 »
12 »	62	62	—	—	2	—	—	—	60	60	12 »
13 »	53	53	—	—	—	1	—	—	68	68	13 »
14 »	78	78	—	—	—	—	—	—	69	69	14 »
15 »	66	66	—	—	—	—	—	—	81	81	15 »
16 »	80	79	1	—	—	—	—	—	77	77	16 »
17 »	70	70	—	—	—	1	—	1	79	80	17 »
18 »	62	62	—	—	—	—	—	—	86	86	18 »
19 »	61	61	—	—	—	2	—	1	73	74	19 »
20 »	65	65	—	—	1	2	—	3	75	78	20 »
21 »	66	63	3	—	1	1	—	13	58	71	21 »
22 »	66	62	4	—	—	1	—	14	57	71	22 »
23 »	54	52	2	—	—	2	1	20	62	83	23 »
24 »	70	61	8	1	—	—	1	34	50	85	24 »
25 »	97	84	13	—	—	—	—	38	61	99	25 »
26 »	87	70	17	—	—	3	—	34	44	78	26 »
27 »	101	67	34	—	—	1	—	57	45	102	27 »
28 »	67	40	27	—	—	1	2	54	32	88	28 »
29 »	65	39	25	1	—	2	2	57	26	85	29 »
30 »	94	47	46	1	—	3	1	45	26	72	30 »
31 »	66	28	37	1	—	3	3	51	23	77	31 »
32 »	75	19	55	1	1	7	6	61	21	88	32 »
33 »	67	20	47	—	1	1	3	67	20	90	33 »
34 »	75	18	57	—	—	3	5	64	16	85	34 »
35 »	66	13	53	—	—	4	2	55	17	74	35 »
36 »	69	13	56	—	—	5	5	58	23	86	36 »
37 »	67	6	57	4	1	2	4	56	10	70	37 »
38 »	72	10	62	—	—	5	8	59	15	82	38 »
39 »	73	9	64	—	1	4	6	55	14	75	39 »
40 »	69	7	61	1	—	10	8	61	16	85	40 »
41 »	66	5	60	1	—	4	3	48	10	61	41 »
42 »	64	2	60	2	1	7	10	57	10	77	42 »
43 »	61	3	58	—	1	3	12	45	18	75	43 »
44 »	53	7	44	2	—	6	9	49	11	69	44 »
45 »	78	5	70	3	—	12	18	61	18	97	45 »
46 »	58	5	53	—	2	7	10	37	16	63	46 »
47 »	58	2	54	2	2	6	10	48	5	63	47 »
48 »	52	1	49	2	—	3	6	45	6	57	48 »
49 »	44	3	41	—	2	4	8	40	4	52	49 »
50 »	42	2	37	3	1	11	14	46	4	64	50 »
51 »	40	2	38	—	3	2	4	34	4	42	51 »
52 »	45	5	38	2	2	5	10	25	5	40	52 »
53 »	44	4	38	2	—	5	12	27	7	46	53 »
54 »	32	—	31	1	2	6	9	24	8	41	54 »
55 »	34	—	31	3	1	11	19	32	7	58	55 »
56 »	40	—	37	3	1	7	13	27	4	44	56 »
57 »	45	3	38	4	—	6	16	26	5	47	57 »
58 »	33	—	31	2	1	5	14	18	4	36	58 »
59 »	29	2	26	1	—	6	13	19	1	33	59 »
60 »	25	1	21	3	1	9	25	17	4	46	60 »
61 »	38	1	33	4	1	6	17	20	3	40	61 »
62 »	24	—	22	2	2	8	13	17	1	31	62 »
63 »	27	3	19	5	1	10	17	14	1	32	63 »
64 »	16	1	14	1	1	8	21	9	4	34	64 »
65 »	30	—	24	6	3	13	24	16	4	44	65 »
66 »	18	—	14	4	2	9	23	6	3	32	66 »
67 »	13	1	7	5	1	8	23	8	1	32	67 »
68 »	19	2	12	5	2	7	16	9	3	28	68 »
69 »	12	—	9	3	1	8	16	5	1	22	69 »
70 »	13	—	9	4	1	16	31	11	1	43	70 »
71 »	11	1	5	5	2	1	10	2	2	14	71 »
72 »	16	1	9	6	3	7	17	7	—	24	72 »
73 »	4	—	2	2	—	11	21	2	2	25	73 »
74 »	6	—	2	4	1	9	17	1	2	20	74 »
75 »	7	—	3	4	1	6	15	1	2	18	75 »
76 »	11	—	6	5	—	8	15	2	1	18	76 »
77 »	9	—	1	8	2	3	13	2	—	15	77 »
78 »	7	—	2	5	—	3	9	2	—	11	78 »
79 »	7	—	1	6	—	2	7	—	1	8	79 »
80 »	6	—	3	3	1	4	5	1	1	7	80 »
81 »	1	—	—	1	—	1	5	—	—	5	81 »
82 »	6	—	1	5	2	4	7	1	—	8	82 »
83 »	1	—	—	1	—	2	2	1	—	3	83 »
84 »	2	—	—	2	1	1	4	—	1	5	84 »
85 »	3	—	2	1	—	2	5	—	—	5	85 »
86 »	1	—	1	—	—	2	3	1	1	5	86 »
87 »	1	—	1	—	1	2	3	1	—	4	87 »
88 »	—	—	—	—	—	1	1	—	—	1	88 »
89 »	—	—	—	—	—	—	2	—	—	2	89 »
90 »	—	—	—	—	—	2	4	—	—	4	90 »
91 »	—	—	—	—	—	—	1	—	—	1	91 »
92 »	—	—	—	—	—	—	—	—	—	—	92 »
93 »	—	—	—	—	—	—	—	—	—	—	93 »
94 »	—	—	—	—	—	—	—	—	—	—	94 »
95 »	—	—	—	—	—	1	1	—	—	1	95 »
96 »	—	—	—	—	—	—	—	—	—	—	96 »
97 »	—	—	—	—	—	—	—	—	—	—	97 »
98 »	—	—	—	—	—	—	—	—	—	—	98 »
99 »	—	—	—	—	—	—	—	—	—	—	99 »
100 »	—	—	—	—	—	—	—	—	—	—	100 »
101 »	—	—	—	—	—	—	—	—	—	—	101 »
102 »	—	—	—	—	—	—	—	—	—	—	102 »
103 »	—	—	—	—	—	—	—	—	—	—	103 »
104 »	—	—	—	—	—	—	—	—	—	—	104 »
105 »	—	—	—	—	—	—	—	—	—	—	105 »
No consta...	—	—	—	—	—	1	1	1	—	2	No consta.
Totales...	3,978	2,049	1,786	143	77	380	661	1,823	2,144	4,628	

Distrito VIII **CLASIFICACIÓN POR EDADES Y ESTADO CIVIL** **Barrio 18**

EDADES	VARONES					MUJERES					EDADES
	Total	S.	C.	V.	No saben leer y escribir	No saben leer y escribir	V.	C.	S.	Total	
< de 1 año	88	88	—	—	—	—	—	—	88	88	< de 1 año
1 año	90	90	—	—	—	—	—	—	82	82	1 año
2 años	80	80	—	—	—	—	—	—	94	94	2 años
3 »	80	80	—	—	—	—	—	—	72	72	3 »
4 »	103	103	—	—	—	—	—	—	79	79	4 »
5 »	112	112	—	—	84	73	—	—	106	106	5 »
6 »	49	49	—	—	31	27	—	—	44	44	6 »
7 »	64	64	—	—	21	32	—	—	89	89	7 »
8 »	72	72	—	—	11	14	—	—	75	75	8 »
9 »	81	81	—	—	4	9	—	—	70	70	9 »
10 »	105	105	—	—	5	3	—	—	73	73	10 »
11 »	104	104	—	—	3	3	—	—	96	96	11 »
12 »	75	75	—	—	1	1	—	—	96	96	12 »
13 »	84	84	—	—	1	1	—	—	82	82	13 »
14 »	94	94	—	—	—	—	—	—	100	100	14 »
15 »	106	106	—	—	1	—	—	—	95	95	15 »
16 »	87	87	—	—	—	—	—	—	105	105	16 »
17 »	111	111	—	—	—	1	—	—	113	113	17 »
18 »	77	77	—	—	—	3	—	1	111	112	18 »
19 »	96	95	1	—	—	1	—	4	113	117	19 »
20 »	76	74	2	—	—	1	—	6	131	137	20 »
21 »	61	58	3	—	—	—	—	9	100	109	21 »
22 »	81	78	3	—	—	2	—	20	110	130	22 »
23 »	82	73	9	—	—	1	—	42	102	144	23 »
24 »	101	88	13	—	—	3	—	40	82	122	24 »
25 »	108	84	24	—	1	2	4	59	89	152	25 »
26 »	68	54	14	—	—	2	3	54	76	133	26 »
27 »	83	44	39	—	1	2	—	74	63	137	27 »
28 »	104	52	51	1	—	4	—	78	57	135	28 »
29 »	87	38	49	—	1	2	5	73	38	116	29 »
30 »	94	32	62	—	1	1	3	99	53	155	30 »
31 »	103	29	72	2	—	2	6	92	31	129	31 »
32 »	112	32	79	1	—	1	6	104	47	157	32 »
33 »	100	23	74	3	—	—	5	98	33	136	33 »
34 »	129	27	102	—	1	5	9	91	31	131	34 »
35 »	112	27	83	2	2	2	13	97	40	150	35 »
36 »	131	27	104	—	—	4	10	82	39	131	36 »
37 »	119	26	91	2	—	5	6	97	29	132	37 »
38 »	119	18	99	2	—	5	11	87	30	128	38 »
39 »	92	13	79	—	2	6	9	96	22	127	39 »
40 »	113	11	99	3	1	8	16	83	36	135	40 »
41 »	93	9	82	2	—	4	10	85	18	113	41 »
42 »	119	11	106	2	1	8	13	85	19	117	42 »
43 »	100	11	86	3	2	3	11	87	20	118	43 »
44 »	90	13	76	1	—	7	20	65	19	104	44 »
45 »	124	13	110	1	4	15	23	97	27	147	45 »
46 »	82	7	68	7	2	5	9	61	13	83	46 »
47 »	73	5	66	2	1	8	16	59	22	97	47 »
48 »	79	8	68	3	1	5	15	54	12	81	48 »
49 »	80	5	72	3	1	8	18	57	16	91	49 »
50 »	96	6	86	4	4	8	19	72	16	107	50 »
51 »	62	4	58	—	1	11	20	50	11	81	51 »
52 »	67	6	60	1	1	9	10	52	11	73	52 »
53 »	62	4	56	2	—	5	20	42	15	77	53 »
54 »	44	6	37	1	1	13	23	37	7	67	54 »
55 »	67	5	58	4	3	14	27	48	11	86	55 »
56 »	54	3	48	3	5	16	31	36	10	77	56 »
57 »	61	4	51	6	2	8	12	36	5	53	57 »
58 »	53	2	49	2	3	9	27	25	2	54	58 »
59 »	44	4	36	4	3	6	27	27	6	60	59 »
60 »	48	5	34	9	1	20	39	29	7	75	60 »
61 »	42	4	34	4	1	10	32	20	8	60	61 »
62 »	43	2	37	4	5	8	21	24	8	53	62 »
63 »	28	6	19	3	2	16	38	27	2	67	63 »
64 »	32	2	27	3	3	15	27	26	3	56	64 »
65 »	43	3	35	5	5	15	46	29	2	77	65 »
66 »	25	1	18	6	1	12	35	19	4	58	66 »
67 »	28	4	19	5	1	6	30	14	7	51	67 »
68 »	31	1	24	6	1	12	38	11	3	52	68 »
69 »	31	3	22	6	1	16	32	8	5	45	69 »
70 »	31	3	24	4	1	11	35	11	3	49	70 »
71 »	16	—	10	6	3	11	32	7	3	42	71 »
72 »	15	—	9	6	1	11	31	9	1	41	72 »
73 »	16	1	10	5	—	11	18	6	3	27	73 »
74 »	12	1	6	5	1	10	29	7	1	37	74 »
75 »	19	—	13	6	—	15	36	4	—	40	75 »
76 »	5	—	4	1	1	12	22	2	4	28	76 »
77 »	10	1	6	3	2	12	20	1	2	23	77 »
78 »	6	—	2	4	—	12	20	4	—	24	78 »
79 »	6	—	2	4	1	9	15	—	2	17	79 »
80 »	2	—	1	1	—	9	18	1	—	19	80 »
81 »	3	—	1	2	1	4	9	1	—	10	81 »
82 »	1	—	1	—	—	—	3	—	—	3	82 »
83 »	3	—	1	2	1	1	5	—	—	5	83 »
84 »	2	—	—	2	1	2	5	—	1	6	84 »
85 »	1	—	—	1	—	4	6	1	—	7	85 »
86 »	2	—	—	2	—	5	6	—	—	6	86 »
87 »	3	—	—	3	—	2	3	—	—	3	87 »
88 »	3	—	—	3	—	1	4	—	—	4	88 »
89 »	2	—	—	2	1	—	—	—	—	—	89 »
90 »	2	—	—	2	—	2	4	—	—	4	90 »
91 »	—	—	—	—	—	—	—	—	—	—	91 »
92 »	—	—	—	—	—	—	1	—	—	1	92 »
93 »	1	—	—	1	—	—	—	—	—	—	93 »
94 »	—	—	—	—	—	—	—	—	—	—	94 »
95 »	—	—	—	—	—	—	—	—	—	—	95 »
96 »	—	—	—	—	—	—	—	—	—	—	96 »
97 »	—	—	—	—	—	—	—	—	—	—	97 »
98 »	—	—	—	—	—	—	—	—	—	—	98 »
99 »	—	—	—	—	—	—	—	—	—	—	99 »
100 »	—	—	—	—	—	—	—	—	—	—	100 »
101 »	—	—	—	—	—	—	—	—	—	—	101 »
102 »	—	—	—	—	—	—	—	—	—	—	102 »
103 »	—	—	—	—	—	—	—	—	—	—	103 »
104 »	—	—	—	—	—	—	—	—	—	—	104 »
105 »	—	—	—	—	—	—	—	—	—	—	105 »
No consta...	1	1	—	—	—	2	5	—	1	6	No consta.
Totales...	5,796	2,829	2,784	183	242	664	1,122	2,822	3,352	7,296	

Distrito VIII **CLASIFICACIÓN POR EDADES Y ESTADO CIVIL** **Barrio 19**

EDADES	VARONES					MUJERES					EDADES
	Total	S.	C.	V.	No saben leer y escribir	No saben leer y escribir	V.	C.	S.	Total	
< de 1 año	80	80	—	—	—	—	—	—	65	65	< de 1 año
1 año	75	75	—	—	—	—	—	—	90	90	1 año
2 años	79	79	—	—	—	—	—	—	74	74	2 años
3 »	66	66	—	—	—	—	—	—	79	79	3 »
4 »	72	72	—	—	—	—	—	—	71	71	4 »
5 »	104	104	—	—	38	32	—	—	85	85	5 »
6 »	42	42	—	—	10	9	—	—	39	39	6 »
7 »	63	63	—	—	6	10	—	—	52	52	7 »
8 »	73	73	—	—	6	10	—	—	81	81	8 »
9 »	77	77	—	—	—	2	—	—	64	64	9 »
10 »	71	71	—	—	3	3	—	—	77	77	10 »
11 »	76	76	—	—	2	2	—	—	79	79	11 »
12 »	78	78	—	—	3	2	—	—	84	84	12 »
13 »	78	78	—	—	2	1	—	—	86	86	13 »
14 »	86	86	—	—	1	3	—	—	74	74	14 »
15 »	83	83	—	—	1	1	—	—	118	118	15 »
16 »	73	73	—	—	1	1	—	1	104	105	16 »
17 »	70	70	—	—	—	4	—	1	100	101	17 »
18 »	103	103	—	—	3	1	—	2	104	106	18 »
19 »	86	86	—	—	—	4	—	3	103	106	19 »
20 »	77	75	2	—	1	1	—	10	126	136	20 »
21 »	91	85	6	—	—	3	—	7	114	121	21 »
22 »	79	71	8	—	—	9	—	12	125	137	22 »
23 »	92	82	10	—	1	1	—	26	114	140	23 »
24 »	83	71	12	—	—	5	1	38	93	132	24 »
25 »	87	62	24	1	1	4	2	57	112	171	25 »
26 »	67	49	18	—	—	3	3	55	73	131	26 »
27 »	75	51	24	—	1	4	2	49	61	112	27 »
28 »	75	42	33	—	—	1	3	59	58	120	28 »
29 »	75	31	41	3	—	5	1	72	61	134	29 »
30 »	83	31	52	—	—	9	4	78	50	132	30 »
31 »	93	23	70	—	—	2	6	75	42	123	31 »
32 »	89	19	70	—	—	2	5	68	35	108	32 »
33 »	127	24	103	—	—	6	7	85	39	131	33 »
34 »	101	21	79	1	1	4	2	84	34	120	34 »
35 »	98	22	76	—	—	6	12	100	44	156	35 »
36 »	84	8	73	3	1	5	11	80	23	114	36 »
37 »	89	9	79	1	2	3	5	71	30	106	37 »
38 »	92	16	74	2	—	3	11	75	38	124	38 »
39 »	111	11	98	2	1	4	15	80	38	133	39 »
40 »	108	13	94	1	—	6	6	95	36	137	40 »
41 »	91	6	82	3	—	11	10	84	27	121	41 »
42 »	90	6	81	3	—	5	13	84	27	124	42 »
43 »	94	6	85	3	2	4	13	67	25	105	43 »
44 »	67	3	64	—	1	9	12	60	20	92	44 »
45 »	101	8	89	4	—	11	31	74	24	129	45 »
46 »	80	8	69	3	—	5	19	50	30	99	46 »
47 »	83	12	69	2	1	5	11	50	11	72	47 »
48 »	64	6	56	2	3	7	11	51	26	88	48 »
49 »	78	11	64	3	1	9	22	54	15	91	49 »
50 »	62	8	52	2	2	11	20	48	13	81	50 »
51 »	57	7	46	4	—	10	22	43	13	78	51 »
52 »	64	12	50	2	2	3	14	44	19	77	52 »
53 »	77	7	66	4	2	8	24	43	12	79	53 »
54 »	40	3	33	4	1	8	21	42	15	78	54 »
55 »	46	5	36	5	1	10	28	32	9	69	55 »
56 »	50	6	42	2	1	12	28	29	17	74	56 »
57 »	59	7	49	3	3	4	25	29	21	75	57 »
58 »	39	3	32	4	2	8	18	33	10	61	58 »
59 »	43	7	34	2	2	7	23	23	9	55	59 »
60 »	33	3	26	4	—	16	25	32	7	64	60 »
61 »	34	5	26	3	4	8	24	24	11	59	61 »
62 »	32	6	23	3	1	6	28	17	7	52	62 »
63 »	32	7	23	2	1	4	24	15	10	49	63 »
64 »	22	2	18	2	—	10	27	21	4	52	64 »
65 »	31	3	21	7	4	6	28	16	8	52	65 »
66 »	24	3	17	4	1	9	26	12	7	45	66 »
67 »	22	2	17	3	2	14	30	10	8	57	67 »
68 »	23	3	13	7	2	11	24	6	6	36	68 »
69 »	17	4	11	2	1	8	29	16	4	49	69 »
70 »	17	2	11	4	5	19	42	11	5	58	70 »
71 »	12	1	5	6	1	7	23	9	4	36	71 »
72 »	18	2	9	7	2	4	26	4	2	32	72 »
73 »	18	2	11	5	5	10	21	10	4	35	73 »
74 »	19	3	6	10	4	6	26	6	4	36	74 »
75 »	8	—	6	2	2	10	23	5	2	30	75 »
76 »	7	—	2	6	3	12	17	3	1	21	76 »
77 »	7	—	3	4	—	6	23	2	1	26	77 »
78 »	4	—	3	1	1	11	13	1	—	14	78 »
79 »	6	1	2	3	1	7	16	2	—	18	79 »
80 »	4	—	3	1	—	3	8	1	2	11	80 »
81 »	2	—	2	—	1	6	8	1	—	9	81 »
82 »	6	—	3	3	1	5	6	—	1	7	82 »
83 »	1	—	1	—	—	3	5	—	2	7	83 »
84 »	1	—	1	—	—	1	1	—	—	1	84 »
85 »	—	—	—	—	—	1	3	—	—	3	85 »
86 »	—	—	—	—	—	4	8	—	1	9	86 »
87 »	1	—	1	—	—	4	6	—	—	6	87 »
88 »	—	—	—	—	—	—	1	1	—	2	88 »
89 »	—	—	—	—	—	2	2	—	—	2	89 »
90 »	1	—	—	1	—	—	1	—	—	1	90 »
91 »	—	—	—	—	—	—	—	—	1	1	91 »
92 »	—	—	—	—	—	1	2	—	—	2	92 »
93 »	—	—	—	—	—	—	—	—	—	—	93 »
94 »	—	—	—	—	—	—	—	—	—	—	94 »
95 »	—	—	—	—	—	1	1	—	—	1	95 »
96 »	—	—	—	—	—	—	—	—	—	—	96 »
97 »	—	—	—	—	—	—	—	—	—	—	97 »
98 »	—	—	—	—	—	—	—	—	—	—	98 »
99 »	—	—	—	—	—	—	—	—	—	—	99 »
100 »	—	—	—	—	—	—	—	—	—	—	100 »
101 »	—	—	—	—	—	—	—	—	—	—	101 »
102 »	—	—	—	—	—	1	1	—	—	1	102 »
103 »	—	—	—	—	—	—	—	—	—	—	103 »
104 »	—	—	—	—	—	—	—	—	—	—	104 »
105 »	—	—	—	—	—	—	—	—	—	—	105 »
No consta...	4	2	2	—	—	1	1	2	5	8	No consta.
Totales...	5,102	2,533	2,411	158	151	535	1,019	2,450	3,425	6,894	

Distrito VIII **CLASIFICACIÓN POR EDADES Y ESTADO CIVIL** **Barrio 20**

EDADES	VARONES					MUJERES					EDADES
	Total	S.	C.	V.	No saben leer y escribir	No saben leer y escribir	V.	C.	S.	Total	
< de 1 año	84	84	—	—	—	—	—	—	73	73	< de 1 año
1 año	78	78	—	—	—	—	—	—	84	84	1 año
2 años	85	85	—	—	—	—	—	—	76	76	2 años
3 »	73	73	—	—	—	—	—	—	82	82	3 »
4 »	90	90	—	—	—	—	—	—	66	66	4 »
5 »	95	95	—	—	24	30	—	—	103	103	5 »
6 »	48	48	—	—	16	10	—	—	49	49	6 »
7 »	59	59	—	—	12	14	—	—	67	67	7 »
8 »	96	96	—	—	9	3	—	—	92	92	8 »
9 »	90	90	—	—	3	5	—	—	81	81	9 »
10 »	83	83	—	—	3	5	—	—	89	89	10 »
11 »	89	89	—	—	2	2	—	—	92	92	11 »
12 »	89	89	—	—	5	5	—	—	107	107	12 »
13 »	84	84	—	—	4	1	—	—	106	106	13 »
14 »	98	98	—	—	1	5	—	—	124	124	14 »
15 »	113	113	—	—	3	2	—	—	114	114	15 »
16 »	92	92	—	—	2	3	—	1	127	128	16 »
17 »	98	97	1	—	2	6	—	—	133	133	17 »
18 »	87	87	—	—	—	2	—	3	123	126	18 »
19 »	108	107	1	—	2	2	—	4	138	142	19 »
20 »	88	87	1	—	1	5	—	9	132	141	20 »
21 »	73	72	1	—	1	4	—	16	138	154	21 »
22 »	102	99	3	—	1	4	—	18	115	133	22 »
23 »	117	105	12	—	—	2	2	30	145	177	23 »
24 »	95	84	10	1	—	2	—	35	113	148	24 »
25 »	86	68	18	—	—	1	—	57	113	170	25 »
26 »	92	67	25	—	2	7	3	55	110	168	26 »
27 »	83	51	31	1	3	—	2	71	76	149	27 »
28 »	103	56	44	3	2	4	3	79	75	157	28 »
29 »	90	45	45	—	—	5	4	84	81	169	29 »
30 »	106	39	66	1	—	1	6	99	60	165	30 »
31 »	105	36	68	1	2	7	5	70	52	127	31 »
32 »	123	35	85	3	1	5	10	95	46	151	32 »
33 »	108	31	76	1	4	6	9	95	39	143	33 »
34 »	113	26	87	—	—	4	4	90	34	128	34 »
35 »	103	21	81	1	2	5	10	87	41	138	35 »
36 »	107	20	87	—	1	9	10	96	42	148	36 »
37 »	115	26	85	4	1	9	12	102	33	147	37 »
38 »	113	18	94	1	1	6	9	78	33	120	38 »
39 »	93	17	74	2	—	8	12	87	27	126	39 »
40 »	97	10	86	1	2	5	19	99	32	150	40 »
41 »	117	12	104	1	1	11	11	67	31	109	41 »
42 »	96	8	87	1	1	11	11	81	25	117	42 »
43 »	100	12	86	2	2	11	12	93	26	131	43 »
44 »	96	11	84	1	2	10	12	50	21	83	44 »
45 »	129	12	113	4	1	16	26	91	34	151	45 »
46 »	68	5	58	5	2	8	13	67	16	96	46 »
47 »	83	7	71	5	—	3	20	53	20	93	47 »
48 »	88	7	76	5	3	11	19	53	17	89	48 »
49 »	89	10	76	3	2	9	20	79	13	112	49 »
50 »	89	6	77	6	3	15	28	61	20	109	50 »
51 »	65	6	56	3	2	11	29	42	20	91	51 »
52 »	74	7	63	4	2	5	21	58	8	87	52 »
53 »	95	9	80	6	4	15	27	48	15	90	53 »
54 »	63	7	49	7	3	10	18	45	7	70	54 »
55 »	54	4	47	3	2	26	35	53	19	107	55 »
56 »	61	2	52	7	3	14	33	29	17	79	56 »
57 »	84	3	73	8	4	9	28	44	14	86	57 »
58 »	59	4	50	5	4	19	28	48	7	70	58 »
59 »	54	6	41	7	4	12	31	37	2	38	59 »
60 »	47	—	41	6	2	17	41	32	11	84	60 »
61 »	45	2	38	5	4	13	26	28	6	06	61 »
62 »	48	3	37	8	3	17	37	29	7	73	62 »
63 »	33	3	22	8	3	7	34	30	8	72	63 »
64 »	36	6	26	4	1	15	39	18	8	65	64 »
65 »	50	1	39	10	2	16	47	25	15	87	65 »
66 »	35	4	25	6	5	17	44	22	7	73	66 »
67 »	22	3	12	7	1	15	34	9	9	52	67 »
68 »	23	—	19	4	1	14	47	13	7	67	68 »
69 »	26	2	18	6	2	9	20	10	13	43	69 »
70 »	24	2	16	6	3	12	25	13	7	45	70 »
71 »	26	2	20	4	7	11	26	18	4	48	71 »
72 »	19	1	13	5	4	11	27	3	2	32	72 »
73 »	18	1	14	3	2	9	29	4	7	40	73 »
74 »	20	2	16	2	2	19	51	5	6	62	74 »
75 »	5	1	3	1	—	7	13	9	2	24	75 »
76 »	10	1	5	4	2	11	22	5	1	28	76 »
77 »	15	2	6	7	2	9	20	1	2	23	77 »
78 »	14	1	8	5	2	11	19	3	4	26	78 »
79 »	8	—	5	3	2	7	13	2	2	17	79 »
80 »	6	—	—	6	1	6	16	—	1	17	80 »
81 »	3	—	1	2	—	5	10	1	1	12	81 »
82 »	2	—	—	2	—	8	12	—	3	15	82 »
83 »	2	—	1	1	1	6	12	—	2	14	83 »
84 »	2	—	1	1	—	3	6	—	2	8	84 »
85 »	2	—	—	2	1	3	5	—	1	6	85 »
86 »	2	—	2	—	1	1	4	—	—	4	86 »
87 »	—	—	—	—	—	—	—	—	—	—	87 »
88 »	1	—	—	1	—	1	1	—	—	1	88 »
89 »	1	—	—	1	—	2	2	—	1	3	89 »
90 »	—	—	—	—	—	4	4	—	—	4	90 »
91 »	—	—	—	—	—	—	2	—	—	2	91 »
92 »	—	—	—	—	—	—	—	—	—	—	92 »
93 »	—	—	—	—	—	—	2	—	—	2	93 »
94 »	—	—	—	—	—	1	1	—	—	1	94 »
95 »	—	—	—	—	—	—	—	—	—	—	95 »
96 »	—	—	—	—	—	1	1	—	—	1	96 »
97 »	—	—	—	—	—	—	—	—	—	—	97 »
98 »	—	—	—	—	—	—	—	—	—	—	98 »
99 »	—	—	—	—	—	—	—	—	—	—	99 »
100 »	—	—	—	—	—	—	—	—	—	—	100 »
101 »	—	—	—	—	—	—	—	—	—	—	101 »
102 »	—	—	—	—	—	—	—	—	—	—	102 »
103 »	—	—	—	—	—	—	—	—	—	—	103 »
104 »	—	—	—	—	—	—	—	—	—	—	104 »
105 »	—	—	—	—	—	—	—	—	—	—	105 »
No consta...	4	1	1	2	—	—	—	2	2	4	No consta.
Totales...	5,964	2,926	2,813	225	211	708	1,234	2,841	3,936	8,011	

Distrito VIII **CLASIFICACIÓN POR EDADES Y ESTADO CIVIL** **Barrio 21**

EDADES	VARONES					MUJERES					EDADES
	Total	S.	C.	V.	No saben leer y escribir	No saben leer y escribir	V.	C.	S	Total	
< de 1 año	58	58	—	—	—	—	—	—	67	67	< de 1 año
1 año	61	61	—	—	—	—	—	—	60	60	1 año
2 años	60	60	—	—	—	—	—	—	57	57	2 años
3 »	57	57	—	—	—	—	—	—	54	54	3 »
4 »	55	55	—	—	—	—	—	—	70	70	4 »
5 »	70	70	—	—	46	46	—	—	72	72	5 »
6 »	37	37	—	—	19	21	—	—	41	41	6 »
7 »	50	50	—	—	25	28	—	—	56	56	7 »
8 »	83	83	—	—	29	10	—	—	50	50	8 »
9 »	68	68	—	—	12	17	—	—	76	76	9 »
10 »	76	76	—	—	14	11	—	—	82	82	10 »
11 »	79	79	—	—	11	3	—	—	57	57	11 »
12 »	80	80	—	—	13	6	—	—	71	71	12 »
13 »	108	108	—	—	17	5	—	—	98	98	13 »
14 »	75	75	—	—	14	4	—	—	79	79	14 »
15 »	98	98	—	—	12	3	—	—	91	91	15 »
16 »	78	78	—	—	16	3	—	1	99	100	16 »
17 »	81	81	—	—	3	1	—	—	82	82	17 »
18 »	90	90	—	—	—	3	—	1	106	107	18 »
19 »	84	84	—	—	1	2	—	2	91	93	19 »
20 »	71	70	1	—	1	2	—	6	113	119	20 »
21 »	68	67	1	—	1	1	—	17	89	106	21 »
22 »	80	77	3	—	—	4	—	15	80	95	22 »
23 »	69	60	9	—	2	1	—	21	70	91	23 »
24 »	98	82	16	—	2	1	—	34	69	103	24 »
25 »	79	53	26	—	—	2	1	41	82	124	25 »
26 »	63	40	22	1	—	—	2	46	42	90	26 »
27 »	64	35	29	—	1	5	—	40	42	82	27 »
28 »	63	23	40	—	—	3	1	48	30	79	28 »
29 »	64	29	35	—	1	9	3	61	36	100	29 »
30 »	75	28	47	—	1	7	8	64	40	112	30 »
31 »	63	22	41	—	3	9	3	52	33	88	31 »
32 »	69	15	54	—	2	8	4	54	34	92	32 »
33 »	76	20	55	1	1	13	3	56	21	80	33 »
34 »	79	19	58	2	2	4	10	44	20	74	34 »
35 »	72	15	57	—	3	9	9	60	21	90	35 »
36 »	52	9	43	—	3	7	8	56	20	84	36 »
37 »	56	13	43	—	1	4	9	35	19	63	37 »
38 »	63	11	49	3	3	5	5	51	12	68	38 »
39 »	68	6	62	—	2	8	9	59	17	85	39 »
40 »	68	10	57	1	2	16	14	66	20	100	40 »
41 »	65	7	56	2	3	9	5	47	18	70	41 »
42 »	54	4	50	—	3	9	7	64	11	82	42 »
43 »	57	4	53	—	5	10	7	49	14	70	43 »
44 »	59	7	50	2	1	11	12	67	12	91	44 »
45 »	81	9	71	1	2	11	19	58	13	90	45 »
46 »	50	3	45	2	1	7	6	41	9	56	46 »
47 »	54	8	43	3	3	16	14	37	23	74	47 »
48 »	49	3	39	1	4	14	12	47	12	71	48 »
49 »	61	12	44	5	—	11	11	39	11	61	49 »
50 »	62	8	52	2	4	13	16	47	13	76	50 »
51 »	46	8	36	2	6	15	19	35	7	61	51 »
52 »	54	11	42	1	5	11	19	41	12	72	52 »
53 »	47	3	43	1	3	9	12	36	12	60	53 »
54 »	43	4	36	3	3	9	10	28	10	48	54 »
55 »	37	8	26	3	2	8	9	26	7	42	55 »
56 »	31	4	26	1	3	11	13	29	5	47	56 »
57 »	44	8	32	4	4	12	14	22	11	47	57 »
58 »	40	7	28	5	3	14	16	23	4	43	58 »
59 »	23	4	16	3	4	10	13	21	2	36	59 »
60 »	24	6	14	4	5	9	16	14	8	38	60 »
61 »	30	6	21	3	3	6	15	18	6	39	61 »
62 »	24	10	12	2	1	8	11	20	3	34	62 »
63 »	28	6	18	4	7	6	13	12	1	26	63 »
64 »	21	2	16	3	1	15	18	18	6	42	64 »
65 »	27	8	17	2	3	11	31	13	5	49	65 »
66 »	20	2	17	1	3	6	12	6	—	18	66 »
67 »	19	4	13	2	1	8	17	11	3	31	67 »
68 »	16	3	10	3	3	13	21	8	4	33	68 »
69 »	18	4	9	5	2	9	10	13	2	25	69 »
70 »	15	4	7	4	5	10	16	5	2	23	70 »
71 »	7	1	4	2	1	7	10	3	4	17	71 »
72 »	11	1	8	2	—	6	18	7	4	29	72 »
73 »	9	2	5	2	—	3	16	7	4	27	73 »
74 »	13	2	8	3	5	9	14	5	4	23	74 »
75 »	12	—	6	6	3	12	24	5	4	33	75 »
76 »	13	—	8	5	3	8	14	2	3	19	76 »
77 »	7	1	3	3	1	2	14	1	2	17	77 »
78 »	7	—	4	3	3	5	11	1	—	12	78 »
79 »	8	—	4	4	2	4	4	2	1	7	79 »
80 »	6	—	4	2	—	9	15	2	2	19	80 »
81 »	2	—	1	1	1	4	7	2	1	10	81 »
82 »	3	—	2	1	—	5	9	1	1	11	82 »
83 »	2	—	2	—	2	3	4	1	—	5	83 »
84 »	3	—	—	3	—	3	6	—	1	7	84 »
85 »	1	—	—	1	—	1	3	—	—	3	85 »
86 »	—	—	—	—	—	1	3	—	1	4	86 »
87 »	1	—	—	1	1	1	2	—	—	2	87 »
88 »	1	—	1	—	—	—	2	—	—	2	88 »
89 »	1	—	1	—	—	1	1	—	—	1	89 »
90 »	—	—	—	—	—	—	—	—	1	1	90 »
91 »	—	—	—	—	—	—	—	—	—	—	91 »
92 »	—	—	—	—	—	—	—	—	—	—	92 »
93 »	—	—	—	—	—	—	—	—	—	—	93 »
94 »	—	—	—	—	—	—	—	—	—	—	94 »
95 »	—	—	—	—	—	—	—	—	—	—	95 »
96 »	—	—	—	—	—	—	—	—	—	—	96 »
97 »	—	—	—	—	—	—	—	—	—	—	97 »
98 »	—	—	—	—	—	—	—	—	—	—	98 »
99 »	—	—	—	—	—	—	—	—	—	—	99 »
100 »	—	—	—	—	—	—	—	—	—	—	100 »
101 »	—	—	—	—	—	—	—	—	—	—	101 »
102 »	—	—	—	—	—	—	—	—	—	—	102 »
103 »	—	—	—	—	—	1	1	—	—	1	103 »
104 »	—	—	—	—	—	—	—	—	—	—	104 »
105 »	—	—	—	—	—	—	—	—	—	—	105 »
No consta...	1	1	—	—	—	—	—	—	2	2	No consta.
Totales...	4,215	2,343	1,751	121	378	677	681	1,864	2,650	5,195	

DISTRITO IX

Delimitación de los Barrios que lo integran y resúmenes numéricos de cada uno de ellos

BARRIOS	Viviendas habitadas	Familias	Habitantes	Extensión hectáreas
1. Sagrada Familia...	9,017	9,767	39,789	85'40
2. Camp del Arpa....	6,361	6,987	28,656	75'80
3. Provences.....	1,588	1,788	7,717	112'80
4. Guinardó.....	4,512	5,129	24,797	166'20
5. La Sagrera.....	2,787	2,965	12,580	112'80
6. Estadella.....	1,214	1,371	5,679	140'20
7. San Paciano.....	2,036	2,342	8,787	39
8. Mercadal.....	1,233	1,417	5,317	13'60
9. Besós.....	1,822	1,951	10,864	267'50
10. Carmelo.....	1,042	1,118	5,348	66'20
11. Cortada.....	1,351	1,454	6,230	249
12. Santa Eulalia.....	2,414	2,811	11,895	211'60
13. Las Roquetas.....	1,420	1,646	7,049	525'20
14. San Ginés.....	1,568	1,774	7,545	525'40
15. Santa Coloma.....	1,228	1,629	7,193	101'50
Totales. ...	39,593	44,149	189,446	2,692'20

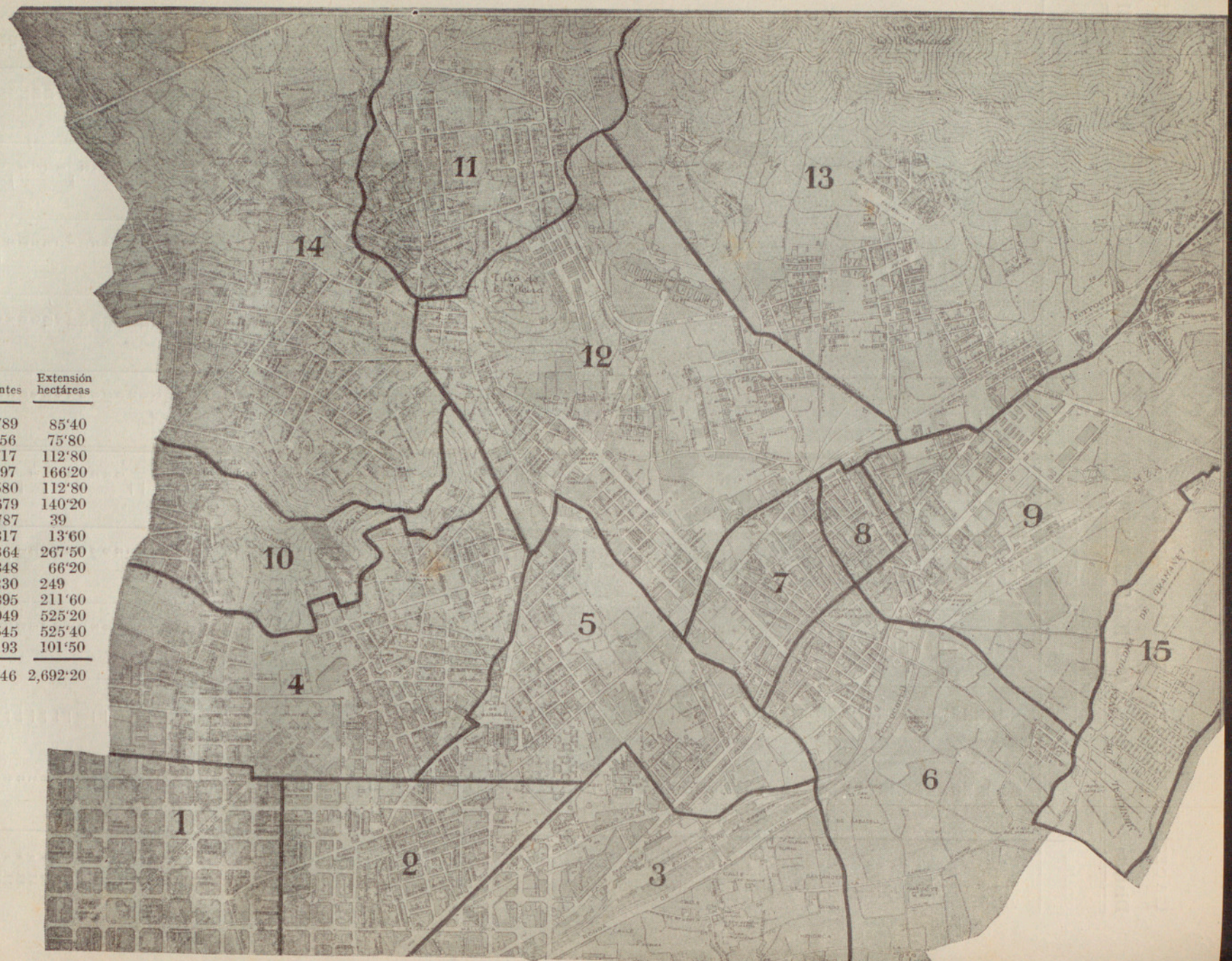

Distrito IX **CLASIFICACIÓN DE EDIFICIOS Y VIVIENDAS**

BARRIOS	EDIFICIOS						VIVIENDAS			
	1 y 2 plantas	3 plantas	4 plantas	5 plantas	6 y más plantas	TOTAL edificios	Habitadas	Accidentalmente inhabitadas	Destinadas a otros usos	TOTAL
1. Sagrada Familia	777	94	77	54	368	1,370	9,017	47	506	9,570
2. Camp del Arpa	1,405	183	126	95	122	1,931	6,361	35	186	6,582
3. Provences	521	24	21	10	25	601	1,588	25	24	1,637
4. Guinardó	1,823	103	58	44	49	2,077	4,512	43	80	4,635
5. La Sagrera	1,149	119	61	20	18	1,367	2,787	109	108	3,004
6. Estadella	781	53	7	5	1	847	1,214	5	46	1,265
7. San Paciano	971	107	40	11	7	1,136	2,036	6	61	2,103
8. Mercadal	759	58	17	6	2	842	1,233	7	79	1,319
9. Besós	1,070	61	18	4	1	1,154	1,822	20	84	1,926
10. Carmelo	508	39	12	8	—	567	1,042	10	8	1,060
11. Cortada	1,113	25	6	—	—	1,144	1,351	15	66	1,432
12. Santa Eulalia	1,846	43	15	5	2	1,911	2,414	22	38	2,474
13. Las Roquetas	1,182	11	2	—	—	1,195	1,420	57	14	1,491
14. San Ginés	1,336	19	3	—	—	1,358	1,568	167	19	1,754
15. Santa Coloma	1,235	—	—	—	—	1,235	1,228	—	24	1,252
Totales	16,476	939	463	262	595	18,735	39,593	568	1,343	41,504

Este distrito es el de mayor población de la ciudad y en pleno y acelerado crecimiento; está dividido en quince barrios, de una gran diversidad en todos los aspectos que se les considere. Comprende los antiguos términos municipales de San Andrés de Palomar, San Juan de Horta y una parte de San Martín de Provensals.

El barrio 1 (Sagrada Familia) y una gran parte del 2 (Camp del Arpa), formados por la continuación de las calles del Ensanche, no difieren, por sus edificaciones y viviendas, de las características ya señaladas en otros. Destacamos únicamente su gran crecimiento en los últimos años, que continúa actualmente.

Por la naturaleza de sus habitantes se presentan porcentajes inferiores a la media para nacidos en Cataluña y Valencia, y superiores en general en las demás agrupaciones de provincias.

Reseñamos juntos los barrios 4 y 14 (Guinardó y Carmelo), que presentan, por la agrupación de sus habitantes por la naturaleza, porcentajes semejantes, más acentuados en el Carmelo; inferiores a la media los de nacidos en Cataluña, normales o superiores los demás, con máximos de oriundos de Almería. Barrios con grandes proporciones de edificios de una y dos plantas, de muy diversos tipos y muchos espacios libres de edificación.

Agrupamos los barrios 11, 12 y 14 (Cortada, Santa Eulalia y San Ginés), antiguo término municipal de San Juan de Horta, cuyo núcleo central es el barrio 11, donde se presenta precisamente el porcentaje máximo de nacidos en Cataluña, atribuíble en gran parte a la permanencia de las familias originarias del lugar, que diríamos retenidas por la belleza de su emplazamiento y la paz y buena vecindad que le caracteriza.

Otra agrupación de barrios a señalar, es la de los 6, 7, 8 y 9 (Estadella, San Paciano, Mercadal, Besós).

Por la naturaleza de sus habitantes presenta porcentajes análogos y elevados de nacidos en Cataluña. El tipo de edificación es el de una y dos plantas, de gran diversidad, predominando las del antiguo municipio de San Andrés. Como extensión, digamos así, señalamos la barriada de Roquetas (13), cuyas características difieren notablemente tanto en sus edificaciones de reciente construcción y características modestas, como por la naturaleza de sus habitantes, todo lo cual puede comprobarse en los cuadros correspondientes.

Mencionamos también el barrio 15, que comprende el grupo de Casas Baratas, con las características propias de estas modestas viviendas. Señalamos, finalmente, los barrios 3 y 5 y la parte restante del 2, en conjunto barriada de La Sagrera, de características similares a las del núcleo de San Andrés, sobre todo las del barrio 5. Este último grupo de barrios, como ocurre en el núcleo de San Andrés, contienen importantes empresas industriales, fábricas y talleres que le marcan este carácter.

Distrito IX **CLASIFICACIÓN POR EDADES Y ESTADO CIVIL**

EDADES	VARONES					MUJERES					EDADES
	Total	S.	C.	V.	No saben leer y escribir	No saben leer y escribir	V.	C.	S.	Total	
< de 1 año	1,380	1,380	—	—	—	—	—	—	1,318	1,318	< de 1 año
1 año	1,305	1,305	—	—	—	—	—	—	1,234	1,234	1 año
2 años	1,281	1,281	—	—	—	—	—	—	1,251	1,251	2 años
3 »	1,125	1,125	—	—	—	—	—	—	1,045	1,045	3 »
4 »	1,128	1,128	—	—	—	—	—	—	1,113	1,113	4 »
5 »	1,520	1,520	—	—	682	638	—	—	1,435	1,435	5 »
6 »	818	818	—	—	343	342	—	—	813	813	6 »
7 »	1,068	1,068	—	—	320	347	—	—	1,089	1,089	7 »
8 »	1.422	1,422	—	—	281	274	—	—	1,341	1,341	8 »
9 »	1,384	1,384	—	—	168	212	—	—	1,484	1,484	9 »
10 »	1,469	1,469	—	—	146	139	—	—	1,488	1,488	10 »
11 »	1,552	1,552	—	—	107	113	—	—	1,468	1,468	11 »
12 »	1,512	1,512	—	—	84	109	—	—	1,547	1,547	12 »
13 »	1,662	1,662	—	—	109	92	—	—	1,577	1,577	13 »
14 »	1,650	1,650	—	—	85	103	—	—	1,713	1,713	14 »
15 »	1,665	1,665	—	—	73	68	—	—	1,749	1,749	15 »
16 »	1,651	1,651	—	—	65	98	—	5	1,695	1,700	16 »
17 »	1,642	1,642	—	—	62	71	—	12	1,730	1,742	17 »
18 »	1,699	1,698	1	—	53	69	—	31	1,816	1,847	18 »
19 »	1,656	1,646	10	—	44	56	—	51	1,683	1,734	19 »
20 »	1,679	1,645	34	—	50	75	—	142	1,712	1,854	20 »
21 »	3,149	3,090	59	—	33	67	1	242	1 602	1,845	21 »
22 »	2,781	2,708	72	1	31	73	7	354	1,504	1,865	22 »
23 »	2,435	2,257	175	3	22	68	6	556	1,436	1,998	23 »
24 »	1,678	1,432	242	4	30	69	16	734	1,137	1,887	24 »
25 »	1,411	1,052	356	3	21	77	23	852	1,035	1,910	25 »
26 »	1,273	830	439	4	17	82	25	942	762	1,729	26 »
27 »	1,282	668	608	6	19	83	33	974	664	1,671	27 »
28 »	1,320	591	721	8	20	89	41	1,083	617	1,741	28 »
29 »	1,374	520	849	5	24	81	54	1,066	514	1,634	29 »
30 »	1,433	444	976	13	27	94	68	1,247	499	1,814	30 »
31 »	1,395	389	998	8	25	100	77	1,093	437	1,607	31 »
32 »	1,459	379	1,066	14	32	114	104	1,290	435	1,829	32 »
33 »	1,451	307	1,130	14	19	120	112	1,168	368	1,648	33 »
34 »	1,403	282	1,105	16	15	149	107	1,194	328	1,629	34 »
35 »	1,536	287	1,226	23	43	146	121	1,285	401	1,807	35 »
36 »	1,403	207	1,179	17	35	159	131	1,311	301	1,743	36 »
37 »	1,350	175	1,155	20	51	146	121	1,213	258	1,592	37 »
38 »	1,372	175	1,175	22	39	179	141	1,236	298	1,675	38 »
39 »	1,362	168	1,175	19	49	174	150	1,174	230	1,554	39 »
40 »	1,484	165	1,296	23	53	203	157	1,220	301	1,678	40 »
41 »	1,263	143	1,097	23	39	190	121	1,027	180	1,328	41 »
42 »	1,309	121	1,165	23	54	189	169	1 106	203	1,478	42 »
43 »	1 246	116	1.101	29	71	192	171	1,131	181	1,483	43 »
44 »	1,172	98	1,052	22	60	208	170	943	193	1,306	44 »
45 »	1,501	118	1,342	41	81	260	290	1,202	249	1,741	45 »
46 »	1,129	61	1,030	38	58	203	185	943	146	1,274	46 »
47 »	1,075	95	941	39	65	191	219	810	159	1,188	47 »
48 »	1,048	82	932	34	68	229	216	859	141	1,216	48 »
49 »	1,082	80	965	37	83	229	243	874	151	1,268	49 »
50 »	1,199	93	1,066	40	83	278	291	915	195	1,401	50 »
51 »	984	66	859	59	86	224	230	715	117	1,062	51 »
52 »	1,024	66	907	51	73	231	258	731	129	1,118	52 »
53 »	938	50	833	55	73	240	273	657	106	1,036	53 »
54 »	818	47	721	50	78	236	261	627	105	993	54 »

EDADES	VARONES					MUJERES					EDADES
	Total	S.	C.	V.	No saben leer y escribir	No saben leer y escribir	V.	C.	S.	Total	
55 años	904	64	789	51	89	250	345	631	125	1,101	**55** años
56 »	776	39	678	59	55	256	315	542	118	975	**56** »
57 »	809	34	717	58	70	213	314	539	102	955	**57** »
58 »	664	40	566	58	72	227	306	436	100	842	**58** »
59 »	652	37	559	56	63	234	296	435	76	807	**59** »
60 »	677	34	575	68	78	270	413	444	104	961	**60** »
61 »	524	21	442	61	52	198	301	301	64	666	**61** »
62 »	505	29	427	49	58	201	337	290	64	691	**62** »
63 »	527	37	401	89	60	229	367	319	68	754	**63** »
64 »	450	29	369	52	51	252	396	321	56	773	**64** »
65 »	510	26	406	78	77	250	441	285	59	785	**65** »
66 »	428	26	311	91	70	233	387	222	44	653	**66** »
67 »	378	16	300	62	61	216	366	215	47	628	**67** »
68 »	352	17	266	69	50	214	348	203	57	608	**68** »
69 »	279	9	194	76	34	173	321	148	39	508	**69** »
70 »	309	18	206	85	56	264	459	156	53	668	**70** »
71 »	230	18	146	66	35	186	337	116	26	479	**71** »
72 »	234	10	145	79	36	176	356	104	30	490	**72** »
73 »	221	10	136	75	39	177	304	78	27	409	**73** »
74 »	233	8	137	88	39	172	291	77	12	380	**74** »
75 »	261	13	155	93	48	205	384	72	23	479	**75** »
76 »	152	8	74	70	38	138	236	39	12	287	**76** »
77 »	116	9	60	47	30	121	212	41	13	266	**77** »
78 »	108	5	52	51	23	119	191	34	22	247	**78** »
79 »	99	5	49	45	16	101	182	19	14	215	**79** »
80 »	91	5	36	50	21	126	245	13	13	271	**80** »
81 »	52	—	14	38	27	79	133	11	7	151	**81** »
82 »	48	—	17	31	9	82	121	10	7	138	**82** »
83 »	25	—	10	15	5	66	114	7	2	123	**83** »
84 »	37	1	10	26	18	51	84	11	6	101	**84** »
85 »	33	1	9	23	17	49	91	5	4	100	**85** »
86 »	19	2	4	13	8	45	78	4	—	82	**86** »
87 »	14	1	6	7	4	28	40	2	2	44	**87** »
88 »	9	—	6	3	5	25	47	2	1	50	**88** »
89 »	7	1	4	2	1	13	19	2	1	22	**89** »
90 »	7	—	1	6	1	12	20	1	4	25	**90** »
91 »	—	—	—	—	—	9	11	—	1	12	**91** »
92 »	4	1	1	2	—	9	14	—	—	14	**92** »
93 »	1	—	—	1	1	2	5	—	—	5	**93** »
94 »	—	—	—	—	—	2	3	—	—	3	**94** »
95 »	2	—	—	2	—	3	4	—	—	4	**95** »
96 »	—	—	—	—	—	1	2	—	—	2	**96** »
97 »	—	—	—	—	—	—	—	—	—	—	**97** »
98 »	—	—	—	—	—	—	1	—	—	1	**98** »
99 »	—	—	—	—	—	—	—	—	—	—	**99** »
100 »	—	—	—	—	—	1	1	—	—	1	**100** »
101 »	—	—	—	—	—	—	—	—	—	—	**101** »
102 »	—	—	—	—	—	—	—	—	—	—	**102** »
103 »	—	—	—	—	—	—	—	—	—	—	**103** »
104 »	1	1	—	—	—	—	—	—	—	—	**104** »
105 »	—	—	—	—	—	—	—	—	—	—	**105** »
No consta.	101	66	32	3	3	19	31	40	53	124	No consta.
Totales.	89,256	48,226	38,368	2,662	5,669	13,876	13,861	39,190	47,139	100,190	

Distrito IX — CLASIFICACIÓN POR NATURALEZA

	Barrio 1.º		Barrio 2.º		Barrio 3.º		Barrio 4.º		Barrio 5.º		Barrio 6.º		Barrio 7.º		Barrio 8.º		Barrio 9.º		Barrio 10.º		Barrio 11.º		Barrio 12.º		Barrio 13.º		Barrio 14.º		Barrio 15.º		TOTAL		Total general
	V.	H.	V.	H.	V.	H.	V.	H.	V.	H.	V.	H.	V.	H.	V.	H.	V.	H.	V.	H.	V.	H.	V.	H.	V.	H.	V.	H.	V.	H.	V.	H.	
Álava	17	28	12	12	2	3	9	12	3	1	—	1	7	5	1	2	5	4	3	1	—	2	5	3	1	1	3	3	8	2	76	80	156
Albacete	196	210	65	79	14	16	109	98	31	30	2	3	12	11	3	4	73	15	19	24	5	8	56	49	14	5	15	16	28	37	642	605	1247
Alicante	219	294	132	146	41	43	110	136	46	64	14	18	16	41	23	23	74	33	12	23	35	43	73	69	38	33	41	46	51	44	925	1056	1981
Almería	597	794	415	552	156	202	722	101	150	157	42	43	51	53	20	34	97	74	228	241	27	34	119	152	120	147	80	106	226	239	3050	3840	6890
Ávila	22	34	6	10	7	5	15	13	8	10	2	4	6	7	2	3	5	8	2	13	—	4	7	5	7	6	3	6	7	5	99	133	232
Badajoz	52	39	40	48	11	12	27	30	52	22	3	7	3	9	2	—	9	6	7	6	4	2	3	6	8	13	2	2	12	10	235	212	447
Baleares	116	134	48	43	8	16	95	85	40	29	10	14	19	12	8	9	32	31	9	17	19	5	19	11	16	25	17	25	11	11	467	467	934
Barcelona (Capital)	8393	8738	7320	7935	1788	833	5471	5285	2869	3271	1744	1876	2348	2549	1425	1602	2996	2095	1138	1172	1850	2008	2963	3136	1593	1657	1860	2160	1296	1359	45054	46676	91730
Barcelona (Prov.)	1177	1341	877	1005	163	190	811	713	455	545	170	188	334	395	193	209	780	348	84	92	283	281	315	358	162	169	172	208	271	264	6247	6306	12553
Burgos	86	139	58	76	18	33	74	111	34	48	11	10	17	56	9	12	30	34	13	10	6	20	61	65	20	18	9	11	14	19	460	662	1122
Cáceres	26	31	17	16	6	1	17	16	17	20	—	1	1	4	11	16	12	5	3	1	—	7	6	10	11	7	7	5	27	12	161	152	313
Cádiz	106	143	30	58	8	11	57	62	17	30	8	2	10	11	6	2	26	27	8	7	8	4	24	32	6	7	36	62	34	21	384	479	863
Castellón de la Plana	258	343	242	346	101	92	189	294	75	92	25	31	41	54	34	38	89	70	49	47	40	57	92	105	51	78	68	94	46	51	1400	1792	3192
Ciudad Real	57	51	12	34	8	1	34	30	26	18	3	2	6	7	5	4	13	2	16	13	1	4	11	28	6	9	6	6	15	12	219	221	440
Córdoba	32	32	25	27	1	1	35	36	10	7	5	1	5	2	4	2	36	18	5	2	1	—	10	20	10	6	11	11	14	11	204	176	380
Coruña	55	58	16	19	9	14	35	25	2	6	3	3	1	5	2	—	13	13	7	3	3	3	2	6	4	7	22	24	1	4	175	190	365
Cuenca	64	106	25	40	6	6	41	70	32	25	14	17	4	4	3	8	17	9	83	95	4	10	12	19	17	21	12	31	5	8	339	469	808
Gerona	470	593	304	360	73	90	365	267	163	201	45	62	90	111	50	51	195	119	32	47	56	102	84	122	84	100	63	61	25	26	2099	2312	4411
Granada	181	226	57	68	27	40	172	217	22	30	4	12	13	11	10	8	27	18	87	85	10	21	19	31	15	14	25	30	43	42	712	853	1565
Guadalajara	64	105	29	44	11	9	33	43	21	27	4	10	3	6	4	9	16	10	8	13	—	5	15	12	15	13	11	23	14	19	248	348	596
Guipúzcoa	36	58	19	15	5	2	20	22	16	21	3	5	3	5	6	7	9	6	7	9	1	6	7	6	5	4	6	6	4	1	147	173	320
Huelva	29	32	23	17	9	9	21	28	15	16	3	3	3	3	3	3	6	4	4	4	1	2	14	15	2	2	2	10	1	7	136	155	291
Huesca	430	784	212	330	79	103	187	333	122	192	16	38	85	118	42	59	80	63	44	50	30	45	99	153	53	72	39	95	22	30	1540	2465	4005
Jaén	137	143	65	79	23	28	68	111	31	38	4	4	9	7	20	15	28	38	53	57	5	12	52	48	23	18	26	32	84	88	628	719	1347
León	56	88	22	46	18	18	31	63	9	17	12	7	25	15	3	10	21	20	7	12	4	2	29	27	10	12	4	26	13	5	264	368	632
Lérida	670	1001	378	564	87	96	469	520	168	221	62	93	104	160	64	91	241	147	55	91	70	152	157	219	80	95	87	118	17	30	3709	3598	6307
Logroño	67	125	31	44	20	16	46	56	19	31	—	9	19	18	5	2	34	25	7	11	4	15	12	41	9	11	6	16	5	8	284	428	712
Lugo	70	123	29	50	10	12	50	65	22	39	1	5	24	25	3	6	17	9	4	8	1	6	10	22	23	20	20	31	14	8	298	429	727
Madrid	311	380	109	104	33	29	140	166	82	91	23	32	37	46	22	22	69	64	28	27	23	17	75	61	30	36	47	59	51	39	1080	1173	2253
Málaga	88	88	48	56	13	19	62	56	27	32	5	1	7	14	6	9	23	22	8	13	8	9	24	20	11	14	12	24	26	30	369	407	776
Murcia	880	1134	689	818	299	337	452	558	278	382	94	132	141	179	82	117	311	258	90	90	76	65	329	359	337	353	140	134	694	718	4892	5634	10526
Navarra	72	182	44	82	15	12	40	101	19	22	13	16	21	31	6	18	22	20	11	21	5	8	35	64	7	15	21	17	10	18	341	627	968
Orense	56	92	21	41	9	8	36	78	16	25	3	6	4	6	8	7	13	6	10	12	5	7	5	22	8	7	9	17	5	10	208	344	552
Oviedo	61	119	22	40	16	17	20	34	11	12	2	5	11	17	5	5	36	20	4	6	5	15	7	18	7	12	6	12	8	13	221	345	566
Palencia	55	60	23	32	5	14	19	23	9	14	3	9	37	45	11	20	20	18	2	10	2	4	34	53	16	23	8	7	11	7	255	339	594
Las Palmas	11	16	1	3	2	2	8	5	3	—	—	1	2	1	—	1	3	4	5	2	—	2	5	—	—	—	5	5	—	1	45	43	88
Pontevedra	17	24	9	11	2	3	15	14	6	8	2	—	1	1	3	4	16	2	2	4	—	2	1	1	—	3	1	5	2	1	77	83	160
Salamanca	57	57	22	22	18	12	38	48	29	19	2	2	7	11	1	1	17	13	—	—	3	4	12	14	11	8	8	9	8	16	233	236	469
Sta. Cruz Tenerife	5	5	1	—	1	1	4	2	4	1	2	1	—	—	—	—	3	1	—	—	—	—	3	4	—	—	1	3	1	16	25	34	59
Santander	67	110	31	39	7	9	33	78	13	24	2	7	4	6	6	8	22	17	7	9	10	18	17	22	7	8	11	23	14	7	251	385	636
Segovia	32	37	8	8	7	12	13	19	4	5	2	2	13	13	—	2	12	10	4	7	—	2	9	18	9	15	—	4	5	16	118	170	288
Sevilla	34	58	23	35	12	3	26	52	16	11	1	3	2	2	7	6	17	13	2	2	4	8	14	17	5	4	4	11	10	14	177	239	416
Soria	75	103	46	65	18	26	43	69	39	51	6	10	20	19	7	13	32	35	6	9	1	11	27	41	14	20	21	42	9	47	364	562	926
Tarragona	749	1047	503	637	145	162	477	418	200	238	68	77	103	126	56	71	321	115	53	80	92	111	138	195	58	71	119	141	40	56	3122	3545	6667
Teruel	368	536	168	304	63	86	319	420	99	136	31	39	37	55	36	53	86	74	72	117	28	49	97	124	80	102	67	116	43	4	1594	2215	3809
Toledo	34	50	26	17	2	1	19	23	15	9	1	2	2	—	3	—	11	8	2	2	3	2	5	16	13	8	8	20	4	84	148	242	390
Palencia	487	590	353	441	105	140	260	326	116	137	86	90	146	171	103	133	162	143	113	136	27	63	133	155	141	142	90	101	64	41	2386	2809	5195
Valladolid	84	126	41	54	25	28	42	68	35	40	28	23	106	142	52	69	127	111	4	8	7	17	115	118	95	85	5	5	35	12	801	906	1707
Vizcaya	39	75	19	35	6	9	31	32	9	24	5	—	10	7	5	6	11	9	1	10	6	6	15	11	4	6	6	7	7	4	174	241	415
Zamora	43	59	16	33	6	12	22	45	13	16	2	1	8	8	3	3	18	12	2	4	6	8	16	18	8	12	2	8	5	64	170	303	473
Zaragoza	424	645	262	366	97	141	218	316	125	161	40	51	54	86	29	52	80	78	46	50	28	57	81	127	67	104	42	62	41	9	1634	2295	3929
Norte y costa occidental de África	2	1	2	1	1	—	2	2	8	12	—	—	—	—	—	—	—	4	—	—	3	3	2	3	—	1	—	—	6	5	26	32	58
Nacidos extranjero	248	355	126	177	46	56	184	218	90	108	30	32	29	40	24	26	55	47	42	52	24	34	57	81	50	46	76	86	83	91	1164	1449	2613
No constan	36	29	26	24	8	6	15	22	14	39	4	3	1	5	4	2	41	—	6	9	3	10	14	17	1	2	—	—	6	—	179	168	347
Totales	18018	21771	13148	15508	3670	4047	11851	12946	5755	6825	2665	3014	4062	4725	2440	2877	6509	4355	2514	2834	2837	3393	5546	6349	3382	3667	3362	4182	3497	3696	89256	100190	189446

Distrito IX — ESPECIFICACIÓN, POR NACIONALIDADES, DE LOS NACIDOS EN EL EXTRANJERO

Distrito IX — **ESPECIFICACIÓN, POR NACIONALIDADES, DE LOS NACIDOS EN EL EXTRANJERO**

	Barrio 1.º		Barrio 2.º		Barrio 3.º		Barrio 4.º		Barrio 5.º		Barrio 6.º		Barrfo 7.º		Barrio 8.º		Barrio 9.º		Barrio 10		Barrio 11		Barrio 12		Barrio 13		Barrio 14		Barrio 15		TOTAL		Total general
	V.	H.	V.	H.	V.	H.	V.	H.	V.	H.	V.	H.	V.	H.	V.	H.	V.	H.	V.	H.	V.	H.	V.	H.	V.	H.	V.	H.	V.	H.	V.	H.	
Alemania	21	16	2	2	—	—	12	9	2	1	4	—	1	—	—	—	1	1	1	1	2	—	—	1	—	—	3	7	—	—	49	38	87
Andorra	4	7	5	2	—	—	4	2	—	2	—	—	—	1	—	—	—	1	—	—	—	5	—	2	—	—	—	3	4	2	17	27	44
Austria	3	—	1	—	—	—	3	1	—	—	—	—	—	—	—	—	—	—	—	—	—	—	—	—	1	—	1	—	—	—	9	1	10
Bélgica	2	3	—	—	1	—	—	1	—	—	—	—	—	—	—	—	—	—	—	—	—	—	—	1	—	—	2	—	1	—	6	5	11
Bulgaria	—	—	—	—	—	—	1	—	—	—	—	—	—	—	—	—	—	—	—	—	—	—	—	—	—	—	—	—	—	—	1	—	1
Checoeslovaquia	—	1	—	—	—	—	2	1	—	—	—	—	—	—	—	—	—	—	—	—	—	—	—	—	—	—	—	—	—	—	2	2	4
Dinamarca	—	—	—	—	—	—	—	—	—	—	—	—	—	—	—	—	—	—	—	—	—	—	—	—	—	—	—	—	—	—	—	—	—
Finlandia	—	—	—	—	—	—	—	—	—	—	—	—	—	—	—	—	—	—	—	—	—	—	—	—	—	—	—	—	—	—	—	—	—
Francia	87	163	54	95	32	41	83	110	43	58	14	28	12	15	13	15	25	19	29	29	10	11	33	46	38	31	32	39	65	80	570	780	1350
Gran Bretaña	—	1	—	—	2	—	3	—	—	—	—	—	—	—	—	—	1	—	—	—	1	—	1	—	1	1	—	—	—	—	9	2	11
Grecia	1	—	—	—	1	—	—	—	—	—	—	—	—	—	—	—	2	—	—	—	—	—	—	—	—	—	—	—	—	—	4	—	4
Holanda	2	4	—	—	—	—	—	—	—	—	—	—	—	—	—	—	—	—	—	—	1	—	—	—	—	—	—	—	—	—	2	5	7
Hungría	3	2	—	—	—	—	3	2	2	—	—	—	—	—	—	—	—	—	—	—	—	—	—	—	—	—	—	—	—	—	8	4	12
Italia	18	7	5	2	2	1	12	4	8	4	1	1	1	1	2	2	10	2	3	2	1	—	1	1	—	—	4	3	3	3	71	33	104
Noruega	1	—	1	—	—	—	—	—	—	—	—	—	—	—	—	—	—	—	—	—	—	—	—	—	—	—	—	—	—	—	2	—	2
Polonia	—	1	—	—	—	—	—	—	—	—	—	—	—	1	—	—	1	—	—	1	—	—	1	1	—	—	1	—	—	—	3	4	7
Portugal	3	3	4	1	—	1	3	2	2	3	—	—	—	—	—	—	—	1	—	—	—	—	2	2	—	—	—	3	—	1	14	17	31
Rumania	—	—	—	—	—	—	1	—	—	—	—	—	—	—	—	—	—	—	—	—	—	—	1	—	—	—	—	—	—	—	2	—	2
Rusia	2	1	—	—	—	—	—	—	—	—	—	—	—	—	—	—	—	—	—	—	—	—	—	—	—	—	—	—	—	—	2	1	3
Suecia	—	—	—	—	—	—	—	1	—	—	—	—	—	—	—	—	—	—	—	—	—	—	—	—	—	—	—	—	—	—	—	1	1
Suiza	6	4	2	1	—	—	4	7	2	—	1	1	—	—	—	—	—	—	—	5	2	4	—	—	—	—	4	—	—	—	21	22	43
Turquía	3	3	—	—	—	—	1	—	1	1	—	—	—	—	—	—	—	—	—	—	—	—	1	—	—	—	—	—	—	—	6	4	10
Yugoeslavia	1	—	—	—	—	—	—	—	—	—	—	—	—	—	—	—	—	—	—	—	—	—	—	—	—	—	—	—	—	—	1	—	1
Otros de Europa	—	1	—	1	—	—	—	—	—	—	—	—	—	—	—	—	—	—	—	—	—	—	—	—	—	—	—	—	—	—	—	2	2
Argentina	32	44	16	21	3	7	18	24	10	15	—	—	8	5	7	3	4	4	3	3	1	5	3	11	2	4	3	10	2	—	112	156	268
Bolivia	1	2	—	—	—	—	1	1	—	—	—	—	—	—	—	—	—	—	—	—	—	—	—	—	—	—	—	—	—	—	2	3	5
Brasil	6	5	5	11	—	1	2	9	4	1	—	—	3	—	1	—	—	1	—	1	—	3	—	—	—	—	—	1	3	1	24	34	58
Canadá	—	—	—	—	—	—	—	—	—	—	—	—	—	—	—	—	—	—	—	—	—	—	—	—	—	—	—	—	—	—	—	—	—
Colombia	—	—	1	—	—	—	—	—	1	—	—	—	—	—	—	—	—	—	—	—	—	—	2	1	—	—	—	—	—	—	4	1	5
Casta Rica	—	—	—	—	—	—	—	—	—	—	—	—	—	—	—	—	—	—	—	—	—	—	—	—	—	—	—	—	—	—	—	—	—
Cuba	22	47	18	27	—	1	11	15	5	12	6	1	3	8	—	3	6	13	1	6	6	3	5	3	1	—	6	8	1	1	91	148	239
Chile	4	1	2	1	2	—	1	2	2	2	—	—	—	—	—	—	—	—	—	—	—	—	—	—	—	3	3	2	—	—	14	11	25
Ecuador	1	1	—	—	—	—	—	—	—	—	—	—	—	—	—	—	—	—	—	—	—	—	—	—	—	—	—	—	—	—	1	1	2
Estados Unidos	—	1	—	2	—	—	2	4	—	1	4	—	—	—	—	—	—	—	1	—	—	—	—	2	1	—	—	—	—	—	8	10	18
Guatemala	1	—	—	—	—	—	—	—	—	—	—	—	—	—	—	—	—	—	—	—	—	—	—	—	—	—	—	—	—	—	1	—	1
Haití	—	—	—	—	—	—	—	—	—	—	—	—	—	—	—	—	—	—	—	—	—	—	—	—	—	—	—	—	—	—	—	—	—
Honduras	—	—	—	—	—	—	—	—	—	—	—	—	—	—	—	—	—	—	—	—	—	—	—	—	—	—	—	—	—	—	—	—	—
Méjico	8	2	1	5	—	2	3	7	2	1	—	—	—	2	—	—	2	—	2	—	—	—	—	—	—	—	—	—	—	—	18	19	37
Nicaragua	—	—	—	—	—	—	—	—	—	—	—	—	—	—	—	—	—	—	1	—	—	—	—	—	—	—	—	—	—	—	1	—	1
Panamá	2	—	—	—	—	1	—	—	3	—	—	—	—	—	—	—	—	—	—	—	—	—	—	—	—	—	—	—	—	—	5	1	6
Paraguay	1	—	—	—	1	—	—	—	—	—	—	—	—	—	—	—	—	—	—	—	—	1	—	—	—	—	—	—	—	—	2	1	3
Perú	—	1	—	—	—	—	1	—	—	—	—	—	—	—	—	—	—	—	—	—	—	—	—	—	—	—	—	—	—	—	1	1	2
Puerto Rico	1	6	—	—	—	—	—	2	1	—	—	—	1	3	—	1	1	3	—	—	—	—	1	—	2	—	—	2	2	—	9	17	26
Salvador	—	—	—	—	—	—	—	—	—	—	—	—	—	—	—	—	—	—	—	—	—	—	—	—	—	—	—	—	—	—	—	—	—
Santo Domingo	—	—	—	—	—	1	—	—	—	—	—	—	—	—	—	—	—	—	—	—	—	—	—	—	—	—	1	—	—	—	1	1	2
Uruguay	2	9	—	—	—	—	1	2	—	—	—	—	—	2	—	—	—	—	—	1	—	—	—	—	—	1	2	—	—	—	5	15	20
Venezuela	—	—	—	—	—	—	1	—	—	—	—	—	—	—	—	—	—	—	—	—	—	—	—	—	—	—	1	—	—	—	2	—	2
Otros de América	—	—	1	1	—	—	—	—	—	—	—	—	—	—	—	—	—	—	—	—	—	—	—	—	—	—	1	—	—	—	2	1	3
Argelia	3	4	6	3	2	—	3	2	—	1	—	—	—	—	—	1	—	—	—	—	—	—	2	3	—	—	3	1	—	—	19	15	34
Egipto	—	—	—	—	—	—	—	—	—	—	—	—	—	—	—	—	—	—	—	—	—	—	—	—	—	—	—	—	—	—	—	—	—
Marruecos	3	9	1	2	—	—	7	7	1	4	—	1	—	1	1	1	2	1	1	3	—	—	1	1	3	4	6	7	1	2	27	43	70
Otros de Africa	1	—	—	—	—	—	—	—	—	—	—	—	—	—	—	—	—	—	—	—	—	—	—	—	—	—	—	—	1	1	2	1	3
China	—	—	—	—	—	—	—	—	—	—	—	—	—	—	—	—	—	—	—	—	—	—	—	—	—	—	—	—	—	—	—	—	—
Japón	—	—	—	—	—	—	—	—	—	—	—	—	—	—	—	—	—	—	—	—	—	—	—	—	—	—	—	—	—	—	—	—	—
Australia	—	—	—	—	—	—	—	—	—	—	—	—	—	—	—	—	—	—	—	—	—	—	—	—	—	—	—	—	—	—	—	—	—
Filipinas	3	6	1	—	—	—	1	3	1	2	—	—	—	1	—	—	—	1	—	—	1	1	3	6	1	2	2	—	2	—	13	22	35
Otros de Asia	—	—	—	—	—	—	—	—	—	—	—	—	—	—	—	—	—	—	—	—	—	—	—	—	—	—	—	—	—	—	—	—	—
No constan	—	—	—	—	—	—	—	—	—	—	—	—	—	—	—	—	—	—	—	—	—	—	—	—	—	—	1	—	—	—	1	—	1
Totales	248	355	126	177	46	56	184	218	90	108	30	32	29	40	24	26	55	47	42	52	24	34	57	81	50	46	76	86	83	91	1164	1449	2613

Distrito IX **CLASIFICACIÓN POR EDADES Y ESTADO CIVIL** **Barrio 1.º**

EDADES	VARONES					MUJERES					EDADES
	Total	S.	C.	V.	No saben leer y escribir	No saben leer y escribir	V.	C.	S.	Total	
< de 1 año	334	334	—	—	—	—	—	—	274	274	< de 1 año
1 año	285	285	—	—	—	—	—	—	269	269	1 año
2 años	321	321	—	—	—	—	—	—	253	253	2 años
3 »	261	261	—	—	—	—	—	—	237	237	3 »
4 »	271	271	—	—	—	—	—	—	240	240	4 »
5 »	329	329	—	—	128	126	—	—	310	310	5 »
6 »	166	166	—	—	57	43	—	—	164	164	6 »
7 »	216	216	—	—	48	58	—	—	238	238	7 »
8 »	327	327	—	—	37	26	—	—	276	276	8 »
9 »	269	269	—	—	12	20	—	—	308	308	9 »
10 »	273	273	—	—	12	11	—	—	288	288	10 »
11 »	303	303	—	—	8	9	—	—	290	290	11 »
12 »	279	279	—	—	6	12	—	—	307	307	12 »
13 »	309	309	—	—	8	7	—	—	304	304	13 »
14 »	292	292	—	—	4	6	—	—	332	332	14 »
15 »	314	314	—	—	4	4	—	—	361	361	15 »
16 »	308	308	—	—	3	4	—	—	353	353	16 »
17 »	303	303	—	—	3	6	—	2	374	376	17 »
18 »	308	308	—	—	4	6	—	5	368	373	18 »
19 »	288	288	—	—	2	2	—	10	361	371	19 »
20 »	339	337	2	—	2	8	—	22	343	365	20 »
21 »	302	295	7	—	2	7	—	37	324	361	21 »
22 »	253	245	8	—	1	3	1	57	337	395	22 »
23 »	304	270	34	—	—	8	1	104	335	440	23 »
24 »	305	262	43	—	4	7	3	137	292	432	24 »
25 »	286	207	78	1	—	8	8	158	257	423	25 »
26 »	269	186	83	—	—	11	7	187	196	390	26 »
27 »	273	144	128	1	1	8	13	182	186	381	27 »
28 »	318	165	153	—	1	11	17	258	159	434	28 »
29 »	332	136	194	2	—	10	10	265	136	411	29 »
30 »	338	112	225	1	1	16	14	313	152	479	30 »
31 »	354	95	256	3	3	10	10	280	103	393	31 »
32 »	349	85	262	2	5	15	18	320	114	452	32 »
33 »	356	86	267	3	3	16	28	292	97	417	33 »
34 »	383	81	301	1	2	23	32	313	87	432	34 »
35 »	406	69	330	7	4	16	32	343	100	475	35 »
36 »	381	56	323	2	3	32	37	355	79	471	36 »
37 »	336	34	299	3	3	20	36	316	72	424	37 »
38 »	323	37	288	1	3	15	35	295	88	418	38 »
39 »	342	37	303	2	6	31	34	272	59	365	39 »
40 »	333	39	287	7	7	28	38	266	90	394	40 »
41 »	268	24	243	1	2	20	23	212	51	286	41 »
42 »	324	28	292	4	5	25	48	239	60	347	42 »
43 »	271	25	241	5	8	20	34	240	40	314	43 »
44 »	264	20	238	6	5	24	44	208	41	293	44 »
45 »	323	21	292	10	4	32	77	241	50	368	45 »
46 »	253	17	231	5	5	35	30	191	25	246	46 »
47 »	210	14	189	7	6	20	49	152	38	239	47 »
48 »	244	18	222	4	6	24	35	165	30	330	48 »
49 »	193	14	172	7	7	25	53	157	26	236	49 »
50 »	220	18	198	4	7	47	63	183	46	292	50 »
51 »	198	16	173	9	10	37	54	142	18	314	51 »
52 »	198	8	177	13	7	34	62	145	24	231	52 »
53 »	206	19	176	11	10	43	66	153	20	239	53 »
54 »	161	9	139	13	10	41	63	107	22	192	54 »
55 »	186	12	166	8	6	31	70	124	18	212	55 »
56 »	152	5	140	7	6	38	74	92	17	183	56 »
57 »	149	3	137	9	5	33	72	100	22	194	57 »
58 »	116	7	98	11	7	27	58	87	18	163	58 »
59 »	128	7	110	11	7	32	72	91	10	173	59 »
60 »	121	7	103	11	8	35	97	76	14	187	60 »
61 »	110	4	94	12	7	38	67	63	9	139	61 »
62 »	101	4	82	15	9	30	65	59	14	138	62 »
63 »	89	3	68	18	1	38	87	65	11	163	63 »
64 »	79	4	69	6	8	34	84	56	14	154	64 »
65 »	98	3	79	16	14	39	104	51	13	168	65 »
66 »	71	2	54	15	5	33	88	46	12	146	66 »
67 »	76	2	60	14	3	28	70	36	12	118	67 »
68 »	84	5	60	19	10	33	79	46	11	136	68 »
69 »	55	1	40	14	3	24	79	32	10	121	69 »
70 »	61	1	44	16	9	41	101	21	11	133	70 »
71 »	47	2	27	18	6	33	75	22	4	101	71 »
72 »	46	1	29	16	8	18	73	16	4	93	72 »
73 »	42	1	28	13	4	32	68	10	7	85	73 »
74 »	38	1	26	11	8	25	50	16	2	68	74 »
75 »	41	4	19	18	7	35	88	17	4	109	75 »
76 »	24	—	13	11	6	22	37	7	1	45	76 »
77 »	25	1	14	10	5	17	39	6	1	46	77 »
78 »	19	1	9	9	3	17	33	7	—	40	78 »
79 »	20	1	10	9	1	12	34	1	1	36	79 »
80 »	15	2	5	8	2	28	53	1	4	58	80 »
81 »	7	—	3	4	2	10	20	5	—	25	81 »
82 »	10	—	4	6	1	11	15	3	—	18	82 »
83 »	5	—	2	3	—	10	22	2	—	24	83 »
84 »	7	—	3	4	3	11	13	1	2	16	84 »
85 »	6	1	1	4	2	6	17	1	1	19	85 »
86 »	4	1	2	1	1	5	13	—	—	13	86 »
87 »	3	—	1	2	1	5	7	1	1	9	87 »
88 »	1	—	—	1	1	2	4	—	1	5	88 »
89 »	2	1	1	—	1	2	4	—	—	4	89 »
90 »	1	—	1	—	—	4	5	1	1	7	90 »
91 »	—	—	—	—	—	—	1	—	—	1	91 »
92 »	—	—	—	—	—	—	1	—	—	1	92 »
93 »	—	—	—	—	—	1	1	—	—	1	93 »
94 »	—	—	—	—	—	—	1	—	—	1	94 »
95 »	1	—	—	1	—	—	—	—	—	—	95 »
96 »	—	—	—	—	—	—	1	—	—	1	96 »
97 »	—	—	—	—	—	—	—	—	—	—	97 »
98 »	—	—	—	—	—	—	1	—	—	1	98 »
99 »	—	—	—	—	—	—	—	—	—	—	99 »
100 »	—	—	—	—	—	—	—	—	—	—	100 »
101 »	—	—	—	—	—	—	—	—	—	—	101 »
102 »	—	—	—	—	—	—	—	—	—	—	102 »
103 »	—	—	—	—	—	—	—	—	—	—	103 »
104 »	—	—	—	—	—	—	—	—	—	—	104 »
105 »	—	—	—	—	—	—	—	—	—	—	105 »
No consta...	7	5	2	—	—	1	4	5	4	13	No consta.
Totales .	18,018	9,074	8,458	486	649	1,900	3,022	8,491	10,258	21,771	

Distrito IX **CLASIFICACIÓN POR EDADES Y ESTADO CIVIL** **Barrio 2.º**

EDADES	VARONES					MUJERES					EDADES
	Total	S.	C.	V.	No saben leer y escribir	No saben leer y escribir	V.	C.	S.	Total	
< de 1 año	216	216	—	—	—	—	—	—	214	214	< de 1 año
1 año	193	193	—	—	—	—	—	—	178	178	1 año
2 años	184	184	—	—	—	—	—	—	196	196	2 años
3 »	147	147	—	—	—	—	—	—	168	168	3 »
4 »	162	162	—	—	—	—	—	—	147	147	4 »
5 »	242	242	—	—	66	69	—	—	236	236	5 »
6 »	103	103	—	—	46	42	—	—	101	101	6 »
7 »	156	156	—	—	47	54	—	—	160	160	7 »
8 »	200	200	—	—	50	42	—	—	194	194	8 »
9 »	194	194	—	—	24	33	—	—	223	223	9 »
10 »	190	190	—	—	21	21	—	—	220	220	10 »
11 »	238	238	—	—	16	14	—	—	178	178	11 »
12 »	203	203	—	—	6	13	—	—	204	204	12 »
13 »	251	251	—	—	9	15	—	—	251	251	13 »
14 »	241	241	—	—	11	11	—	—	257	257	14 »
15 »	242	242	—	—	7	5	—	—	247	247	15 »
16 »	265	265	—	—	10	11	—	—	233	233	16 »
17 »	250	250	—	—	7	10	—	1	240	241	17 »
18 »	250	250	—	—	4	8	—	2	265	267	18 »
19 »	237	236	1	—	6	8	—	10	249	259	19 »
20 »	235	231	4	—	7	11	—	22	251	279	20 »
21 »	220	215	5	—	4	15	—	40	235	275	21 »
22 »	225	219	6	—	5	14	2	57	243	302	22 »
23 »	250	214	36	—	4	7	—	75	225	300	23 »
24 »	266	215	50	1	4	11	1	136	160	297	24 »
25 »	223	160	63	—	7	13	3	154	170	327	25 »
26 »	209	132	77	—	4	17	3	157	107	267	26 »
27 »	197	98	98	1	3	10	3	133	96	232	27 »
28 »	205	88	117	—	3	12	4	167	85	256	28 »
29 »	238	94	144	—	7	12	9	152	73	234	29 »
30 »	242	67	171	4	2	18	14	183	70	267	30 »
31 »	198	59	139	—	3	20	13	176	73	262	31 »
32 »	223	72	148	3	6	24	21	214	72	307	32 »
33 »	235	57	176	2	4	19	17	209	65	291	33 »
34 »	218	44	170	4	3	20	11	185	47	243	34 »
35 »	248	43	203	2	4	36	17	184	62	263	35 »
36 »	207	25	179	3	3	25	17	190	67	274	36 »
37 »	206	31	170	5	4	26	18	198	45	261	37 »
38 »	220	19	198	3	6	26	22	204	42	268	38 »
39 »	196	31	161	4	7	36	38	181	37	256	39 »
40 »	233	22	206	5	9	35	26	189	47	262	40 »
41 »	204	17	181	6	11	42	20	173	24	217	41 »
42 »	196	18	173	5	10	33	18	200	33	251	42 »
43 »	198	17	176	5	13	36	27	179	41	247	43 »
44 »	180	17	160	3	10	46	38	146	36	220	44 »
45 »	236	24	207	5	17	53	44	203	40	287	45 »
46 »	174	4	162	8	7	36	36	146	21	203	46 »
47 »	172	27	137	8	13	39	31	134	28	193	47 »
48 »	161	20	133	8	13	61	53	144	22	219	48 »
49 »	180	17	158	5	21	38	33	139	17	189	49 »
50 »	199	26	168	5	12	39	38	151	25	214	50 »
51 »	153	17	128	8	11	48	33	119	18	170	51 »
52 »	177	17	153	7	14	43	35	101	17	153	52 »
53 »	146	10	128	8	13	46	46	94	21	161	53 »
54 »	127	13	104	10	11	47	40	106	13	159	54 »
55 »	160	21	134	5	11	57	56	105	24	185	55 »
56 »	110	10	94	6	10	51	44	97	14	155	56 »
57 »	116	11	95	10	12	41	52	92	18	162	57 »
58 »	105	8	90	7	15	49	61	77	22	160	58 »
59 »	116	8	99	9	11	33	40	61	10	111	59 »
60 »	122	7	103	12	12	53	68	46	20	134	60 »
61 »	94	6	78	10	10	42	65	46	10	121	61 »
62 »	75	10	60	5	9	36	51	57	13	121	62 »
63 »	90	9	64	17	13	39	61	58	16	135	63 »
64 »	87	8	67	12	9	52	74	65	6	145	64 »
65 »	81	11	61	9	17	46	58	41	8	107	65 »
66 »	71	4	55	12	13	50	64	35	2	101	66 »
67 »	61	4	48	9	13	37	53	39	8	100	67 »
68 »	59	5	44	10	10	36	43	29	10	82	68 »
69 »	56	1	34	21	3	38	56	32	2	90	69 »
70 »	47	6	34	7	7	37	60	14	8	82	70 »
71 »	47	4	30	13	10	35	51	21	4	76	71 »
72 »	28	5	14	9	6	38	53	19	5	77	72 »
73 »	34	2	11	21	6	46	56	13	3	72	73 »
74 »	34	2	24	8	4	29	42	16	2	60	74 »
75 »	51	2	32	17	7	40	76	9	2	87	75 »
76 »	23	1	10	12	4	33	50	7	2	59	76 »
77 »	15	1	8	6	6	29	39	8	2	49	77 »
78 »	20	—	9	11	4	11	34	5	1	40	78 »
79 »	15	1	9	5	2	23	31	3	1	35	79 »
80 »	18	—	7	11	7	20	34	—	1	35	80 »
81 »	11	—	2	9	4	17	26	2	—	28	81 »
82 »	10	—	3	7	3	13	16	1	2	19	82 »
83 »	3	—	—	3	—	8	10	2	—	12	83 »
84 »	6	—	1	5	3	6	14	1	1	16	84 »
85 »	3	—	2	1	2	10	18	—	—	18	85 »
86 »	1	—	—	1	—	10	12	—	—	12	86 »
87 »	1	—	1	—	1	4	6	—	—	6	87 »
88 »	1	—	1	—	—	5	8	—	—	8	88 »
89 »	1	—	1	—	—	3	3	—	—	3	89 »
90 »	1	—	—	1	—	1	2	—	—	2	90 »
91 »	—	—	—	—	—	3	2	—	—	2	91 »
92 »	—	—	—	—	—	2	4	—	—	4	92 »
93 »	—	—	—	—	—	—	3	—	—	3	93 »
94 »	—	—	—	—	—	—	—	—	—	—	94 »
95 »	—	—	—	—	—	—	1	—	—	1	95 »
96 »	—	—	—	—	—	—	—	—	—	—	96 »
97 »	—	—	—	—	—	—	—	—	—	—	97 »
98 »	—	—	—	—	—	—	—	—	—	—	98 »
99 »	—	—	—	—	—	—	—	—	—	—	99 »
100 »	—	—	—	—	—	—	—	—	—	—	100 »
101 »	—	—	—	—	—	—	—	—	—	—	101 »
102 »	—	—	—	—	—	—	—	—	—	—	102 »
103 »	—	—	—	—	—	—	—	—	—	—	103 »
104 »	1	1	—	—	—	—	—	—	—	—	104 »
105 »	—	—	—	—	—	—	—	—	—	—	105 »
No consta...	13	11	2	—	—	2	4	5	4	13	No consta.
Totales...	13,148	6,702	6,017	429	849	2,455	2,232	6,260	7,016	15,508	

Distrito IX **CLASIFICACIÓN POR EDADES Y ESTADO CIVIL** **Barrio 3.º**

EDADES	VARONES					MUJERES					EDADES
	Total	S.	C.	V.	No saben leer y escribir	No saben leer y escribir	V.	C.	S.	Total	
< de 1 año	51	51	—	—	—	—	—	—	55	55	< de 1 año
1 año	71	71	—	—	—	—	—	—	47	47	1 año
2 años	63	63	—	—	—	—	—	—	46	46	2 años
3 »	50	50	—	—	—	—	—	—	47	47	3 »
4 »	41	41	—	—	—	—	—	—	49	49	4 »
5 »	68	68	—	—	22	10	—	—	41	41	5 »
6 »	38	38	—	—	8	13	—	—	33	33	6 »
7 »	57	57	—	—	13	7	—	—	41	41	7 »
8 »	51	51	—	—	4	6	—	—	56	56	8 »
9 »	56	56	—	—	1	6	—	—	55	55	9 »
10 »	71	71	—	—	4	1	—	—	67	67	10 »
11 »	72	72	—	—	1	3	—	—	68	68	11 »
12 »	71	71	—	—	7	5	—	—	62	62	12 »
13 »	77	77	—	—	3	2	—	—	72	72	13 »
14 »	78	78	—	—	1	3	—	—	77	77	14 »
15 »	63	63	—	—	1	6	—	—	78	78	15 »
16 »	66	66	—	—	3	8	—	—	77	77	16 »
17 »	79	79	—	—	3	—	—	1	76	77	17 »
18 »	68	68	—	—	2	1	—	4	71	75	18 »
19 »	95	95	—	—	3	2	—	1	68	69	19 »
20 »	61	60	1	—	1	2	—	9	70	79	20 »
21 »	76	75	1	—	—	2	1	5	59	65	21 »
22 »	59	56	3	—	—	3	—	18	58	76	22 »
23 »	60	47	13	—	1	4	—	20	59	79	23 »
24 »	68	62	6	—	—	3	—	18	34	52	24 »
25 »	67	55	12	—	3	6	1	43	44	88	25 »
26 »	59	38	21	—	1	3	1	41	19	61	26 »
27 »	57	37	20	—	1	3	1	56	18	75	27 »
28 »	63	33	29	1	1	2	1	39	27	67	28 »
29 »	47	18	29	—	1	5	4	55	20	79	29 »
30 »	56	10	44	2	1	7	4	56	22	82	30 »
31 »	58	19	38	1	2	6	4	42	12	58	31 »
32 »	64	8	55	1	—	6	2	53	13	68	32 »
33 »	56	11	45	—	1	6	2	56	6	64	33 »
34 »	49	7	41	1	1	8	4	51	19	74	34 »
35 »	60	14	44	2	2	6	6	53	12	71	35 »
36 »	58	7	50	1	3	8	4	49	6	59	36 »
37 »	62	7	53	2	2	7	6	46	9	61	37 »
38 »	59	5	54	—	2	9	1	55	11	67	38 »
39 »	70	8	60	2	3	10	6	63	4	73	39 »
40 »	70	3	66	1	2	11	6	44	9	59	40 »
41 »	50	4	44	2	1	10	1	41	5	47	41 »
42 »	49	5	43	1	3	10	9	52	6	67	42 »
43 »	43	2	41	—	5	3	2	46	5	53	43 »
44 »	47	2	43	2	5	8	4	37	2	43	44 »
45 »	68	5	62	1	6	7	16	46	4	66	45 »
46 »	49	2	45	2	2	7	9	36	3	48	46 »
47 »	52	4	46	2	—	15	11	42	4	57	47 »
48 »	44	—	43	1	2	7	7	40	3	50	48 »
49 »	45	1	43	1	3	17	13	34	2	49	49 »
50 »	50	6	42	2	8	21	19	32	1	52	50 »
51 »	45	2	40	3	5	14	9	32	2	43	51 »
52 »	45	2	42	1	2	9	12	41	5	58	52 »
53 »	34	1	31	2	3	10	10	20	2	32	53 »
54 »	32	2	29	1	5	11	11	28	3	42	54 »
55 »	33	2	28	3	3	12	14	24	5	43	55 »
56 »	36	2	32	2	4	7	10	14	4	28	56 »
57 »	33	1	31	1	4	12	13	16	1	30	57 »
58 »	26	—	23	3	4	9	8	17	2	27	58 »
59 »	32	1	27	4	6	12	13	22	1	36	59 »
60 »	24	1	21	2	7	15	17	13	1	31	60 »
61 »	25	1	21	3	5	11	15	12	3	30	61 »
62 »	13	1	10	2	1	8	13	15	2	30	62 »
63 »	20	—	20	—	1	15	17	14	1	32	63 »
64 »	25	5	17	3	4	8	13	14	—	27	64 »
65 »	15	—	14	1	3	12	17	10	2	29	65 »
66 »	21	1	18	2	2	11	18	10	1	29	66 »
67 »	9	1	5	3	4	12	18	5	—	23	67 »
68 »	10	1	7	2	4	12	18	4	—	22	68 »
69 »	6	—	5	1	1	10	14	3	1	18	69 »
70 »	11	1	7	3	4	14	14	6	1	21	70 »
71 »	5	—	5	—	2	6	12	3	—	15	71 »
72 »	10	—	9	1	3	12	15	8	2	25	72 »
73 »	8	—	5	3	1	7	14	1	—	15	73 »
74 »	4	—	1	3	2	7	13	1	—	14	74 »
75 »	8	—	4	4	—	10	14	1	1	16	75 »
76 »	4	—	3	1	2	6	8	1	1	10	76 »
77 »	3	—	1	2	2	5	9	1	—	10	77 »
78 »	4	2	—	2	—	6	10	—	—	10	78 »
79 »	7	—	5	2	—	5	7	1	—	8	79 »
80 »	2	—	2	—	1	3	7	1	—	8	80 »
81 »	4	—	2	2	3	3	4	—	3	7	81 »
82 »	—	—	—	—	—	4	6	—	—	6	82 »
83 »	—	—	—	—	—	1	6	—	—	6	83 »
84 »	1	—	—	1	1	—	2	—	—	2	84 »
85 »	—	—	—	—	—	2	3	—	—	3	85 »
86 »	—	—	—	—	—	3	4	—	—	4	86 »
87 »	—	—	—	—	—	2	2	—	—	2	87 »
88 »	—	—	—	—	—	2	4	—	—	4	88 »
89 »	—	—	—	—	—	—	1	—	—	1	89 »
90 »	—	—	—	—	—	1	1	—	—	1	90 »
91 »	—	—	—	—	—	1	1	—	—	1	91 »
92 »	—	—	—	—	—	1	1	—	—	1	92 »
93 »	—	—	—	—	—	—	—	—	—	—	93 »
94 »	—	—	—	—	—	—	—	—	—	—	94 »
95 »	—	—	—	—	—	—	—	—	—	—	95 »
96 »	—	—	—	—	—	—	—	—	—	—	96 »
97 »	—	—	—	—	—	—	—	—	—	—	97 »
98 »	—	—	—	—	—	—	—	—	—	—	98 »
99 »	—	—	—	—	—	—	—	—	—	—	99 »
100 »	—	—	—	—	—	—	—	—	—	—	100 »
101 »	—	—	—	—	—	—	—	—	—	—	101 »
102 »	—	—	—	—	—	—	—	—	—	—	102 »
103 »	—	—	—	—	—	—	—	—	—	—	103 »
104 »	—	—	—	—	—	—	—	—	—	—	104 »
105 »	—	—	—	—	—	—	—	—	—	—	105 »
No consta...	53	32	21	—	—	7	12	21	33	66	No consta.
Totales...	3,670	1,956	1,623	91	228	613	575	1,643	1,829	4,047	

Distrito IX **CLASIFICACIÓN POR EDADES Y ESTADO CIVIL** **Barrio 4.°**

EDADES	VARONES					MUJERES					EDADES
	Total	S.	C.	V.	No saben leer y escribir	No saben leer y escribir	V.	C.	S.	Total	
< de 1 año	180	180	—	—	—	—	—	—	177	177	< de 1 año
1 año	172	172	—	—	—	—	—	—	162	162	1 año
2 años	147	147	—	—	—	—	—	—	158	158	2 años
3 »	159	159	—	—	—	—	—	—	137	137	3 »
4 »	141	141	—	—	—	—	—	—	121	121	4 »
5 »	179	179	—	—	121	122	—	—	178	178	5 »
6 »	116	116	—	—	56	66	—	—	120	120	6 »
7 »	160	160	—	—	54	53	—	—	148	148	7 »
8 »	169	169	—	—	40	47	—	—	165	165	8 »
9 »	189	189	—	—	27	30	—	—	189	189	9 »
10 »	190	190	—	—	17	17	—	—	183	183	10 »
11 »	189	189	—	—	15	11	—	—	190	190	11 »
12 »	177	177	—	—	9	7	—	—	164	164	12 »
13 »	190	190	—	—	12	9	—	—	197	197	13 »
14 »	194	194	—	—	5	7	—	—	205	205	14 »
15 »	197	197	—	—	9	8	—	—	238	238	15 »
16 »	188	188	—	—	5	8	—	1	208	209	16 »
17 »	192	192	—	—	4	13	—	—	231	231	17 »
18 »	236	236	—	—	9	12	—	3	229	232	18 »
19 »	201	199	2	—	2	8	—	7	237	244	19 »
20 »	227	222	5	—	7	5	—	17	236	253	20 »
21 »	715	701	14	—	6	9	—	28	210	238	21 »
22 »	700	688	12	—	4	11	2	44	227	273	22 »
23 »	456	441	14	1	2	4	—	67	204	271	23 »
24 »	246	219	27	—	3	10	4	92	153	249	24 »
25 »	166	133	33	—	—	11	4	113	153	270	25 »
26 »	175	116	57	2	4	10	4	121	116	241	26 »
27 »	160	92	67	1	1	12	3	129	104	236	27 »
28 »	167	79	88	—	1	14	3	165	101	269	28 »
29 »	170	68	101	1	—	10	7	125	84	216	29 »
30 »	178	57	120	1	2	10	10	181	71	262	30 »
31 »	151	57	99	2	6	10	11	147	62	220	31 »
32 »	162	31	129	2	2	14	24	163	65	252	32 »
33 »	171	31	139	1	—	14	13	139	60	212	33 »
34 »	161	27	133	1	1	22	16	151	38	205	34 »
35 »	174	32	141	1	5	20	22	154	67	243	35 »
36 »	169	21	146	2	4	22	24	166	42	232	36 »
37 »	175	25	148	2	9	20	15	152	34	201	37 »
38 »	175	14	160	1	2	32	20	152	42	214	38 »
39 »	158	22	135	1	6	20	13	147	23	183	39 »
40 »	211	22	188	1	3	25	25	167	39	231	40 »
41 »	160	20	140	—	7	23	16	104	24	144	41 »
42 »	157	14	137	6	4	19	23	140	23	186	42 »
43 »	166	13	151	2	4	30	22	141	26	189	43 »
44 »	126	8	117	1	3	31	16	109	35	160	44 »
45 »	162	17	142	3	8	35	34	153	42	229	45 »
46 »	116	4	112	—	4	25	24	123	27	174	46 »
47 »	156	13	138	5	7	20	27	102	26	155	47 »
48 »	129	8	117	4	7	23	23	105	23	151	48 »
49 »	148	15	131	2	11	27	26	91	21	138	49 »
50 »	137	7	129	1	6	29	31	95	32	158	50 »
51 »	117	6	101	10	5	26	33	90	27	150	51 »
52 »	127	8	112	7	5	40	38	93	27	158	52 »
53 »	98	1	92	5	7	22	28	67	23	118	53 »
54 »	106	5	94	7	9	23	32	66	16	114	54 »
55 »	96	4	86	6	16	30	48	67	13	128	55 »
56 »	104	9	86	9	7	37	34	66	15	115	56 »
57 »	96	4	81	11	7	25	42	59	15	116	57 »
58 »	91	5	77	9	10	22	33	36	13	82	58 »
59 »	75	3	64	8	10	38	49	50	13	112	59 »
60 »	78	5	69	4	8	30	40	53	13	106	60 »
61 »	61	4	52	5	11	23	39	27	7	73	61 »
62 »	67	2	60	5	8	34	48	30	11	89	62 »
63 »	55	5	44	6	6	30	48	30	8	86	63 »
64 »	59	2	52	5	6	39	57	39	8	104	64 »
65 »	57	4	35	18	9	34	63	41	10	114	65 »
66 »	51	7	31	13	7	29	47	19	3	69	66 »
67 »	39	1	33	5	6	33	50	38	4	92	67 »
68 »	34	1	25	8	4	32	40	31	9	80	68 »
69 »	32	—	26	6	5	23	37	13	5	55	69 »
70 »	37	2	21	14	4	49	62	29	8	99	70 »
71 »	29	4	18	7	2	23	43	16	4	63	71 »
72 »	35	—	19	16	1	31	46	15	9	70	72 »
73 »	27	1	17	8	4	21	31	12	4	47	73 »
74 »	40	—	27	13	7	22	38	12	1	51	74 »
75 »	35	—	25	10	6	33	48	5	2	55	75 »
76 »	25	1	15	9	3	14	24	3	3	30	76 »
77 »	16	1	7	8	3	12	23	5	4	32	77 »
78 »	7	—	4	3	1	26	30	3	6	39	78 »
79 »	12	—	6	6	4	14	21	3	5	29	79 »
80 »	12	—	5	7	—	20	40	1	3	44	80 »
81 »	4	—	—	4	1	9	16	1	—	17	81 »
82 »	5	—	2	3	2	14	21	1	5	27	82 »
83 »	1	—	1	—	—	11	15	1	2	18	83 »
84 »	4	—	3	1	2	9	12	—	—	12	84 »
85 »	4	—	1	3	4	11	14	—	—	14	85 »
86 »	4	—	—	4	3	3	9	—	—	9	86 »
87 »	—	—	—	—	—	2	2	—	—	2	87 »
88 »	1	—	—	1	1	5	8	—	—	8	88 »
89 »	1	—	—	1	—	—	1	—	—	1	89 »
90 »	1	—	—	1	—	2	2	—	—	2	90 »
91 »	—	—	—	—	—	1	—	—	1	1	91 »
92 »	—	—	—	—	—	2	3	—	—	3	92 »
93 »	—	—	—	—	—	1	1	—	—	1	93 »
94 »	—	—	—	—	—	1	1	—	—	1	94 »
95 »	—	—	—	—	—	—	—	—	—	—	95 »
96 »	—	—	—	—	—	—	—	—	—	—	96 »
97 »	—	—	—	—	—	—	—	—	—	—	97 »
98 »	—	—	—	—	—	—	—	—	—	—	98 »
99 »	—	—	—	—	—	—	—	—	—	—	99 »
100 »	—	—	—	—	—	—	—	—	—	—	100 »
101 »	—	—	—	—	—	—	—	—	—	—	101 »
102 »	—	—	—	—	—	—	—	—	—	—	102 »
103 »	—	—	—	—	—	—	—	—	—	—	103 »
104 »	—	—	—	—	—	—	—	—	—	—	104 »
105 »	—	—	—	—	—	—	—	—	—	—	105 »
No consta...	11	9	2	—	—	1	4	1	2	7	No consta.
Totales...	11,851	6,875	4,666	310	708	1,892	1,783	4,817	6,346	12,946	

Distrito IX **CLASIFICACIÓN POR EDADES Y ESTADO CIVIL** **Barrio 5.º**

EDADES	VARONES					MUJERES					EDADES
	Total	S.	C.	V.	No saben leer y escribir	No saben leer y escribir	V.	C.	S.	Total	
< de 1 año	87	87	—	—	—	—	—	—	80	80	< de 1 año
1 año	69	69	—	—	—	—	—	—	77	77	1 año
2 años	83	83	—	—	—	—	—	—	94	94	2 años
3 »	81	81	—	—	—	—	—	—	76	76	3 »
4 »	83	83	—	—	—	—	—	—	79	79	4 »
5 »	101	101	—	—	63	60	—	—	104	104	5 »
6 »	54	54	—	—	24	26	—	—	74	74	6 »
7 »	62	62	—	—	12	18	—	—	90	90	7 »
8 »	95	95	—	—	15	16	—	—	104	104	8 »
9 »	80	80	—	—	7	10	—	—	121	121	9 »
10 »	96	96	—	—	3	10	—	—	130	130	10 »
11 »	92	92	—	—	4	4	—	—	128	128	11 »
12 »	108	108	—	—	4	1	—	—	138	138	12 »
13 »	89	89	—	—	4	8	—	—	137	137	13 »
14 »	114	114	—	—	8	6	—	—	133	133	14 »
15 »	104	104	—	—	3	7	—	—	104	104	15 »
16 »	112	112	—	—	6	6	—	—	118	118	16 »
17 »	98	98	—	—	4	2	—	1	106	107	17 »
18 »	114	114	—	—	3	2	—	3	116	119	18 »
19 »	110	110	—	—	1	1	—	2	92	94	19 »
20 »	99	97	2	—	3	1	—	11	115	126	20 »
21 »	150	150	—	—	4	6	—	21	129	150	21 »
22 »	134	130	4	—	2	1	—	20	83	103	22 »
23 »	103	95	7	1	—	7	—	33	86	119	23 »
24 »	112	95	17	—	3	9	1	57	75	133	24 »
25 »	96	71	24	1	—	6	—	60	71	131	25 »
26 »	72	50	22	—	1	6	1	73	38	112	26 »
27 »	88	43	45	—	2	10	1	72	45	118	27 »
28 »	69	33	36	—	1	6	2	69	28	99	28 »
29 »	87	27	60	—	2	5	6	74	27	107	29 »
30 »	76	23	52	1	—	3	3	79	17	99	30 »
31 »	85	17	67	1	—	6	7	72	25	104	31 »
32 »	100	20	79	1	2	3	9	88	19	116	32 »
33 »	107	18	87	2	—	4	13	64	20	97	33 »
34 »	95	15	78	2	1	10	7	70	23	100	34 »
35 »	105	18	87	—	2	6	7	71	23	111	35 »
36 »	66	4	58	4	2	5	9	71	13	93	36 »
37 »	83	6	76	1	2	7	8	82	10	100	37 »
38 »	97	14	81	2	2	11	9	88	17	114	38 »
39 »	90	2	87	1	2	9	6	87	15	108	39 »
40 »	103	7	95	1	2	10	9	82	15	106	40 »
41 »	80	7	71	2	2	10	7	83	5	95	41 »
42 »	110	11	99	—	1	10	13	75	15	103	42 »
43 »	96	8	82	6	4	7	13	61	13	87	43 »
44 »	97	4	72	1	—	10	7	62	14	83	44 »
45 »	110	5	101	4	3	11	11	85	20	116	45 »
46 »	68	5	60	3	3	6	12	58	12	82	46 »
47 »	64	4	60	—	4	8	14	60	7	81	47 »
48 »	71	4	65	2	3	15	9	72	4	85	48 »
49 »	64	6	56	2	2	5	14	62	6	82	49 »
50 »	82	2	74	6	6	20	12	77	15	104	50 »
51 »	74	4	65	5	4	15	16	55	4	75	51 »
52 »	72	3	66	3	10	10	15	43	5	63	52 »
53 »	60	3	53	4	4	17	19	47	3	69	53 »
54 »	48	1	44	3	—	11	19	42	12	73	54 »
55 »	67	1	62	4	7	13	27	53	8	88	55 »
56 »	47	1	41	5	4	20	27	45	5	77	56 »
57 »	65	3	58	4	5	14	19	46	4	69	57 »
58 »	45	4	38	3	2	8	23	34	7	64	58 »
59 »	55	1	50	4	5	10	11	32	7	50	59 »
60 »	47	3	36	8	6	10	24	25	6	55	60 »
61 »	48	1	41	6	1	5	15	15	6	36	61 »
62 »	39	2	33	4	3	6	81	16	4	41	62 »
63 »	38	2	28	8	6	13	18	22	4	44	63 »
64 »	31	1	26	4	5	13	25	21	1	47	64 »
65 »	42	2	34	6	1	18	29	23	3	55	65 »
66 »	31	2	20	9	3	13	27	13	3	43	66 »
67 »	28	3	24	1	1	12	30	14	6	50	67 »
68 »	33	1	24	8	5	11	24	13	3	40	68 »
69 »	22	1	16	5	3	10	21	12	3	36	69 »
70 »	16	1	11	4	2	7	24	10	4	38	70 »
71 »	18	1	12	5	2	14	24	9	5	38	71 »
72 »	25	—	16	9	4	9	25	10	1	36	72 »
73 »	17	1	12	4	3	12	26	7	—	33	73 »
74 »	24	2	13	9	2	16	28	4	1	33	74 »
75 »	10	—	7	3	—	7	16	6	5	27	75 »
76 »	9	1	6	2	2	11	18	4	—	22	76 »
77 »	10	2	5	3	—	9	27	1	—	28	77 »
78 »	10	1	2	7	4	7	10	1	3	14	78 »
79 »	8	—	5	3	3	7	8	2	1	11	79 »
80 »	12	1	6	5	3	6	14	1	1	16	80 »
81 »	3	—	—	3	1	4	12	—	—	12	81 »
82 »	4	—	—	4	—	4	10	—	—	10	82 »
83 »	2	—	1	1	1	6	11	—	—	11	83 »
84 »	3	—	1	2	1	2	8	—	—	8	84 »
85 »	3	—	—	3	2	6	10	1	1	12	85 »
86 »	3	—	1	2	2	2	6	—	—	6	86 »
87 »	3	1	2	—	1	1	3	—	—	3	87 »
88 »	3	—	3	—	3	1	3	—	—	3	88 »
89 »	1	—	1	—	—	1	1	1	—	2	89 »
90 »	—	—	—	—	—	—	—	—	—	—	90 »
91 »	—	—	—	—	—	1	1	—	—	1	91 »
92 »	—	—	—	—	—	1	1	—	—	1	92 »
93 »	1	—	—	1	1	—	—	—	—	—	93 »
94 »	—	—	—	—	—	—	—	—	—	—	94 »
95 »	—	—	—	—	—	2	2	—	—	2	95 »
96 »	—	—	—	—	—	—	—	—	—	—	96 »
97 »	—	—	—	—	—	—	—	—	—	—	97 »
98 »	—	—	—	—	—	—	—	—	—	—	98 »
99 »	—	—	—	—	—	—	—	—	—	—	99 »
100 »	—	—	—	—	—	—	—	—	—	—	100 »
101 »	—	—	—	—	—	—	—	—	—	—	101 »
102 »	—	—	—	—	—	—	—	—	—	—	102 »
103 »	—	—	—	—	—	—	—	—	—	—	103 »
104 »	—	—	—	—	—	—	—	—	—	—	104 »
105 »	—	—	—	—	—	—	—	—	—	—	105 »
No consta..	7	4	2	1	3	4	3	7	2	12	No consta.
Totales ..	5,755	2,877	2,669	209	337	778	911	2,690	3,224	6,825	

Distrito IX **CLASIFICACIÓN POR EDADES Y ESTADO CIVIL** **Barrio 6.º**

EDADES	VARONES					MUJERES					EDADES
	Total	S.	C.	V.	No saben leer y escribir	No saben leer y escribir	V.	C.	S.	Total	
< de 1 año	46	46	—	—	—	—	—	—	35	35	< de 1 año
1 año	31	31	—	—	—	—	—	—	33	33	1 año
2 años	26	26	—	—	—	—	—	—	27	27	2 años
3 »	30	30	—	—	—	—	—	—	31	31	3 »
4 »	34	34	—	—	—	—	—	—	30	30	4 »
5 »	28	28	—	—	21	32	—	—	40	40	5 »
6 »	13	13	—	—	5	8	—	—	13	13	6 »
7 »	29	29	—	—	3	10	—	—	29	29	7 »
8 »	33	33	—	—	6	4	—	—	35	35	8 »
9 »	38	38	—	—	3	3	—	—	38	38	9 »
10 »	38	38	—	—	4	2	—	—	36	36	10 »
11 »	44	44	—	—	—	2	—	—	42	42	11 »
12 »	41	41	—	—	1	1	—	—	47	47	12 »
13 »	55	55	—	—	4	1	—	—	37	37	13 »
14 »	59	59	—	—	1	1	—	—	38	38	14 »
15 »	52	52	—	—	—	—	—	—	42	42	15 »
16 »	51	51	—	—	—	2	—	—	58	58	16 »
17 »	48	48	—	—	1	—	—	—	35	35	17 »
18 »	60	60	—	—	—	1	—	1	64	65	18 »
19 »	51	51	—	—	—	—	—	—	50	50	19 »
20 »	48	44	4	—	1	3	—	5	39	44	20 »
21 »	47	46	1	—	—	1	—	10	58	68	21 »
22 »	37	33	4	—	—	—	—	8	39	47	22 »
23 »	40	35	5	—	—	2	—	20	41	61	23 »
24 »	53	46	7	—	—	2	—	26	32	58	24 »
25 »	44	38	6	—	—	2	—	33	24	57	25 »
26 »	24	16	8	—	—	1	—	20	26	46	26 »
27 »	38	20	18	—	—	1	—	27	23	50	27 »
28 »	40	18	21	1	—	1	1	23	18	42	28 »
29 »	42	14	28	—	2	4	—	29	20	49	29 »
30 »	27	12	15	—	1	1	—	26	16	42	30 »
31 »	48	20	28	—	—	1	3	34	15	52	31 »
32 »	58	22	36	—	—	4	—	35	17	52	32 »
33 »	50	20	30	—	—	5	1	33	12	46	33 »
34 »	43	21	22	—	—	—	4	36	7	47	34 »
35 »	61	25	36	—	2	8	3	48	18	69	35 »
36 »	48	18	29	1	1	3	1	43	6	50	36 »
37 »	55	22	33	—	1	8	3	41	4	48	37 »
38 »	44	20	24	—	1	5	3	32	10	45	38 »
39 »	54	20	33	1	1	8	3	32	8	43	39 »
40 »	65	19	46	—	2	6	2	41	4	47	40 »
41 »	52	12	38	2	—	7	1	38	5	44	41 »
42 »	40	4	35	1	—	6	4	29	5	38	42 »
43 »	35	5	29	1	2	6	4	34	5	43	43 »
44 »	47	4	42	1	2	4	5	30	7	42	44 »
45 »	56	8	46	2	4	8	8	37	11	56	45 »
46 »	34	1	32	1	—	8	5	34	3	42	46 »
47 »	34	6	28	—	1	6	11	24	2	37	47 »
48 »	30	2	28	—	—	13	7	32	3	42	48 »
49 »	45	2	40	3	3	13	9	34	7	50	49 »
50 »	38	4	34	—	4	7	12	31	6	49	50 »
51 »	27	1	24	2	—	10	8	19	6	33	51 »
52 »	31	1	29	1	4	11	10	24	8	42	52 »
53 »	34	2	31	1	5	8	9	27	2	38	53 »
54 »	26	—	22	4	2	10	9	25	5	39	54 »
55 »	31	2	28	1	3	7	12	21	4	37	55 »
56 »	28	2	24	2	2	10	11	21	6	38	56 »
57 »	44	3	41	—	—	11	14	22	3	39	57 »
58 »	20	—	18	2	2	4	11	13	2	26	58 »
59 »	16	1	15	—	—	8	8	13	2	23	59 »
60 »	14	—	14	—	4	13	12	16	9	37	60 »
61 »	15	—	15	—	1	10	13	12	3	28	61 »
62 »	17	1	15	1	2	10	10	8	1	19	62 »
63 »	13	—	8	5	3	12	16	7	2	25	63 »
64 »	13	1	11	1	4	7	8	12	1	21	64 »
65 »	23	—	21	2	3	9	13	13	1	27	65 »
66 »	20	1	15	4	5	19	11	7	3	21	66 »
67 »	13	1	9	3	1	8	12	7	1	20	67 »
68 »	10	—	9	1	2	9	12	6	2	20	68 »
69 »	9	2	2	5	1	6	15	6	2	23	69 »
70 »	11	1	9	1	2	11	15	5	1	21	70 »
71 »	7	—	4	3	2	11	12	7	—	19	71 »
72 »	10	1	4	5	2	14	22	2	—	24	72 »
73 »	8	1	7	—	—	5	10	1	—	11	73 »
74 »	5	—	3	2	—	8	15	1	—	16	74 »
75 »	12	2	9	1	2	8	10	1	3	14	75 »
76 »	7	—	2	5	—	5	7	2	—	9	76 »
77 »	1	—	1	—	1	2	8	1	—	9	77 »
78 »	2	—	1	1	—	4	7	1	1	9	78 »
79 »	1	—	—	1	—	2	6	—	1	7	79 »
80 »	6	—	1	5	2	10	11	—	1	12	80 »
81 »	2	—	—	2	2	5	8	—	—	8	81 »
82 »	1	—	1	—	—	5	4	2	—	6	82 »
83 »	—	—	—	—	—	3	6	—	—	6	83 »
84 »	1	—	1	—	1	—	2	—	—	2	84 »
85 »	2	—	1	1	2	2	6	—	—	6	85 »
86 »	—	—	—	—	—	1	4	—	—	4	86 »
87 »	—	—	—	—	—	1	2	—	—	2	87 »
88 »	—	—	—	—	—	—	—	—	—	—	88 »
89 »	—	—	—	—	—	1	1	—	—	1	89 »
90 »	—	—	—	—	—	—	2	—	—	2	90 »
91 »	—	—	—	—	—	—	—	—	—	—	91 »
92 »	—	—	—	—	—	1	1	—	—	1	92 »
93 »	—	—	—	—	—	—	—	—	—	—	93 »
94 »	—	—	—	—	—	—	—	—	—	—	94 »
95 »	—	—	—	—	—	—	—	—	—	—	95 »
96 »	—	—	—	—	—	—	—	—	—	—	96 »
97 »	—	—	—	—	—	—	—	—	—	—	97 »
98 »	—	—	—	—	—	—	—	—	—	—	98 »
99 »	—	—	—	—	—	—	—	—	—	—	99 »
100 »	—	—	—	—	—	1	1	—	—	1	100 »
101 »	—	—	—	—	—	—	—	—	—	—	101 »
102 »	—	—	—	—	—	—	—	—	—	—	102 »
103 »	—	—	—	—	—	—	—	—	—	—	103 »
104 »	—	—	—	—	—	—	—	—	—	—	104 »
105 »	—	—	—	—	—	—	—	—	—	—	105 »
No consta...	1	—	—	1	—	—	—	—	1	1	No consta.
Totales...	2,665	1,407	1,181	77	139	484	464	1,228	1,322	3,014	

Distrito IX **CLASIFICACIÓN POR EDADES Y ESTADO CIVIL** **Barrio 7.º**

EDADES	VARONES					MUJERES					EDADES
	Total	S.	C.	V.	No saben leer y escribir	No saben leer y escribir	V.	C.	S.	Total	
< de 1 año	44	44	—	—	—	—	—	—	45	45	< de 1 año
1 año	52	52	—	—	—	—	—	—	58	58	1 año
2 años	70	70	—	—	—	—	—	—	55	55	2 años
3 »	37	37	—	—	—	—	—	—	50	50	3 »
4 »	38	38	—	—	—	—	—	—	51	51	4 »
5 »	61	61	—	—	4	3	—	—	51	51	5 »
6 »	32	32	—	—	15	13	—	—	33	33	6 »
7 »	43	43	—	—	10	14	—	—	41	41	7 »
8 »	64	64	—	—	7	10	—	—	37	37	8 »
9 »	61	61	—	—	4	8	—	—	57	57	9 »
10 »	67	67	—	—	9	1	—	—	50	50	10 »
11 »	67	67	—	—	3	2	—	—	59	59	11 »
12 »	58	58	—	—	—	5	—	—	67	67	12 »
13 »	69	69	—	—	—	—	—	—	61	61	13 »
14 »	84	84	—	—	2	5	—	—	69	69	14 »
15 »	71	71	—	—	—	4	—	—	79	79	15 »
16 »	72	72	—	—	2	4	—	—	68	68	16 »
17 »	77	77	—	—	1	3	—	—	73	73	17 »
18 »	76	76	—	—	2	—	—	—	80	80	18 »
19 »	68	68	—	—	4	5	—	3	73	76	19 »
20 »	84	83	1	—	1	5	—	4	78	82	20 »
21 »	61	59	2	—	1	1	—	8	73	81	21 »
22 »	60	57	3	—	1	3	—	13	76	89	22 »
23 »	78	70	8	—	1	6	—	21	61	82	23 »
24 »	82	69	13	—	—	2	2	28	52	82	24 »
25 »	70	55	15	—	2	3	1	38	56	95	25 »
26 »	68	47	20	1	1	4	2	45	50	97	26 »
27 »	71	36	35	—	1	5	—	43	36	79	27 »
28 »	76	36	38	2	1	3	2	46	40	88	28 »
29 »	73	29	44	—	1	3	1	50	27	78	29 »
30 »	78	31	46	1	2	5	2	63	27	92	30 »
31 »	80	26	54	—	—	6	1	41	34	76	31 »
32 »	75	19	55	1	—	4	5	59	20	84	32 »
33 »	71	15	53	3	1	2	5	59	17	81	33 »
34 »	59	15	44	—	—	7	6	47	22	75	34 »
35 »	78	16	60	2	2	1	3	47	27	77	35 »
36 »	72	23	49	—	1	5	5	52	13	70	36 »
37 »	68	11	57	—	1	7	1	57	19	77	37 »
38 »	59	17	38	4	1	6	5	62	20	87	38 »
39 »	60	10	49	1	4	7	5	48	15	68	39 »
40 »	78	13	64	1	5	10	5	66	18	89	40 »
41 »	74	12	61	1	—	4	5	46	17	68	41 »
42 »	58	7	50	1	2	9	4	59	12	75	42 »
43 »	69	6	61	2	2	9	3	52	14	69	43 »
44 »	59	6	52	1	1	9	11	51	15	77	44 »
45 »	76	4	68	4	—	7	8	51	11	70	45 »
46 »	66	5	57	4	1	7	11	26	10	47	46 »
47 »	49	2	45	2	3	6	13	46	10	69	47 »
48 »	46	1	42	3	2	6	8	37	13	58	48 »
49 »	49	—	48	1	1	17	15	46	9	70	49 »
50 »	69	3	62	4	4	19	16	55	15	86	50 »
51 »	48	2	42	4	1	8	11	45	2	58	51 »
52 »	44	1	41	2	2	11	13	32	9	54	52 »
53 »	38	1	36	1	2	6	14	41	8	63	53 »
54 »	33	1	31	1	4	9	18	41	6	65	54 »
55 »	53	1	49	3	7	10	13	30	5	48	55 »
56 »	36	1	30	5	1	14	26	26	7	59	56 »
57 »	47	—	44	3	2	11	14	41	4	59	57 »
58 »	34	4	28	2	1	9	14	17	6	37	58 »
59 »	37	3	33	1	5	14	13	38	4	55	59 »
60 »	25	—	23	4	4	9	23	34	3	60	60 »
61 »	22	1	17	4	2	10	7	13	2	22	61 »
62 »	30	2	26	1	1	9	10	19	2	31	62 »
63 »	26	2	20	4	2	10	18	16	7	41	63 »
64 »	23	1	21	1	2	14	23	18	7	48	64 »
65 »	32	2	27	3	3	15	21	14	2	37	65 »
66 »	23	2	18	3	1	15	14	15	—	29	66 »
67 »	25	1	19	5	2	18	20	17	—	37	67 »
68 »	12	—	11	1	2	15	24	9	5	38	68 »
69 »	19	—	15	4	2	12	17	10	5	32	69 »
70 »	14	—	12	2	5	12	24	13	3	40	70 »
71 »	8	—	5	3	—	10	17	4	2	23	71 »
72 »	11	—	8	3	1	2	12	5	2	19	72 »
73 »	13	—	8	5	6	12	21	3	—	24	73 »
74 »	15	1	7	7	3	12	12	7	—	19	74 »
75 »	14	3	5	6	4	4	15	6	—	21	75 »
76 »	11	2	3	6	3	5	9	5	2	16	76 »
77 »	12	2	8	2	3	3	6	7	1	14	77 »
78 »	3	1	2	—	1	12	8	5	2	15	78 »
79 »	6	—	—	6	3	1	13	3	—	16	79 »
80 »	4	1	—	3	—	3	17	3	—	20	80 »
81 »	1	—	1	—	—	2	2	—	—	2	81 »
82 »	1	—	1	—	—	6	9	2	—	11	82 »
83 »	7	—	5	2	1	2	4	—	—	4	83 »
84 »	—	—	—	—	—	1	2	4	—	6	84 »
85 »	4	—	1	3	3	1	3	2	—	5	85 »
86 »	2	1	—	1	—	1	3	2	—	5	86 »
87 »	—	—	—	—	—	2	3	—	—	3	87 »
88 »	—	—	—	—	—	1	4	2	—	6	88 »
89 »	—	—	—	—	—	—	—	—	—	—	89 »
90 »	1	—	—	1	—	—	1	—	—	1	90 »
91 »	—	—	—	—	—	2	2	—	—	2	91 »
92 »	—	—	—	—	—	—	—	—	—	—	92 »
93 »	—	—	—	—	—	—	—	—	—	—	93 »
94 »	—	—	—	—	—	—	—	—	—	—	94 »
95 »	—	—	—	—	—	—	—	—	—	—	95 »
96 »	—	—	—	—	—	—	—	—	—	—	96 »
97 »	—	—	—	—	—	—	—	—	—	—	97 »
98 »	—	—	—	—	—	—	—	—	—	—	98 »
99 »	—	—	—	—	—	—	—	—	—	—	99 »
100 »	—	—	—	—	—	—	—	—	—	—	100 »
101 »	—	—	—	—	—	—	—	—	—	—	101 »
102 »	—	—	—	—	—	—	—	—	—	—	102 »
103 »	—	—	—	—	—	—	—	—	—	—	103 »
104 »	—	—	—	—	—	—	—	—	—	—	104 »
105 »	—	—	—	—	—	—	—	—	—	—	105 »
No consta...	1	1	—	—	—	1	1	—	1	2	No consta.
Totales...	4,062	2,031	1,891	140	185	579	646	1,918	2,161	4,725	

Distrito IX **CLASIFICACIÓN POR EDADES Y ESTADO CIVIL** **Barrio 8.º**

EDADES	VARONES					MUJERES					EDADES
	Total	S.	C.	V.	No saben leer y escribir	No saben leer y escribir	V.	C.	S.	Total	
< de 1 año	27	27	—	—	—	—	—	—	29	29	< de 1 año
1 año	32	32	—	—	—	—	—	—	26	26	1 año
2 años	22	22	—	—	—	—	—	—	31	31	2 años
3 »	30	30	—	—	—	—	—	—	26	26	3 »
4 »	24	24	—	—	—	—	—	—	28	28	4 »
5 »	32	32	—	—	16	15	—	—	37	37	5 »
6 »	15	15	—	—	5	10	—	—	23	23	6 »
7 »	34	34	—	—	5	13	—	—	23	23	7 »
8 »	36	36	—	—	5	5	—	—	41	41	8 »
9 »	29	29	—	—	3	4	—	—	42	42	9 »
10 »	43	43	—	—	1	3	—	—	44	44	10 »
11 »	41	41	—	—	2	2	—	—	34	34	11 »
12 »	32	32	—	—	3	1	—	—	45	45	12 »
13 »	32	32	—	—	1	2	—	—	36	36	13 »
14 »	48	48	—	—	—	3	—	—	44	44	14 »
15 »	47	47	—	—	1	—	—	—	51	51	15 »
16 »	53	53	—	—	2	—	—	—	46	46	16 »
17 »	60	60	—	—	3	1	—	—	37	37	17 »
18 »	42	42	—	—	1	—	—	1	55	56	18 »
19 »	62	61	1	—	1	3	—	—	50	50	19 »
20 »	46	44	2	—	1	2	—	4	36	40	20 »
21 »	48	46	2	—	2	—	—	6	40	46	21 »
22 »	50	48	2	—	—	1	—	6	46	52	22 »
23 »	42	39	3	—	2	1	1	15	41	57	23 »
24 »	52	43	9	—	—	2	2	22	36	60	24 »
25 »	37	31	6	—	—	—	—	23	17	40	25 »
26 »	36	29	7	—	—	—	—	27	24	51	26 »
27 »	40	26	14	—	—	1	—	35	19	54	27 »
28 »	40	15	24	1	—	3	—	24	14	38	28 »
29 »	33	10	23	—	2	1	3	29	12	44	29 »
30 »	48	20	28	—	—	1	1	31	13	45	30 »
31 »	38	10	28	—	1	3	4	32	8	44	31 »
32 »	41	11	30	—	1	2	4	33	18	55	32 »
33 »	34	6	28	—	1	1	4	23	10	37	33 »
34 »	46	12	32	2	1	2	2	27	12	41	34 »
35 »	37	5	31	1	1	4	5	37	16	58	35 »
36 »	39	7	32	—	2	2	4	36	6	46	36 »
37 »	34	10	24	—	1	4	3	28	6	37	37 »
38 »	32	5	26	1	—	9	3	29	7	39	38 »
39 »	36	8	27	1	1	3	3	34	12	49	39 »
40 »	45	3	39	3	1	3	4	30	11	45	40 »
41 »	33	4	27	2	—	7	2	30	6	38	41 »
42 »	29	7	22	—	—	7	6	29	5	40	42 »
43 »	29	4	25	—	2	9	7	32	7	46	43 »
44 »	35	1	34	—	6	15	2	35	5	42	44 »
45 »	48	5	42	1	3	5	9	46	8	63	45 »
46 »	34	1	30	3	—	2	5	32	8	45	46 »
47 »	32	4	27	1	3	11	6	35	9	50	47 »
48 »	32	5	26	1	1	4	4	31	4	39	48 »
49 »	42	2	36	4	5	7	3	27	4	34	49 »
50 »	50	3	46	1	6	10	14	35	4	53	50 »
51 »	33	5	28	—	2	5	10	22	6	38	51 »
52 »	29	2	26	1	2	8	5	30	5	40	52 »
53 »	32	1	27	4	2	11	11	29	3	43	53 »
54 »	37	2	33	2	1	6	6	18	1	25	54 »
55 »	27	3	21	3	1	3	2	21	6	29	55 »
56 »	22	1	20	1	—	3	9	17	2	28	56 »
57 »	16	—	12	4	4	4	9	16	3	28	57 »
58 »	19	2	14	3	3	5	8	18	4	30	58 »
59 »	22	2	16	4	—	8	5	15	—	20	59 »
60 »	32	2	24	6	5	13	14	23	6	43	60 »
61 »	12	—	11	1	1	9	6	15	1	22	61 »
62 »	22	4	16	2	4	5	14	5	2	21	62 »
63 »	18	2	13	3	2	7	13	6	1	20	63 »
64 »	15	2	11	2	1	7	11	7	3	21	64 »
65 »	16	—	16	—	2	10	13	11	2	26	65 »
66 »	11	1	8	2	3	6	15	11	3	29	66 »
67 »	15	—	13	2	2	6	13	8	1	22	67 »
68 »	6	—	5	1	—	4	8	3	4	15	68 »
69 »	7	—	4	3	1	7	13	—	1	14	69 »
70 »	15	—	12	3	—	12	9	9	1	19	70 »
71 »	3	—	2	1	—	3	9	2	—	11	71 »
72 »	11	—	7	4	1	10	13	9	1	23	72 »
73 »	9	—	6	3	3	5	10	3	1	14	73 »
74 »	9	1	6	2	3	13	16	3	—	19	74 »
75 »	10	—	6	4	1	6	8	5	—	13	75 »
76 »	6	—	3	3	3	3	8	1	1	10	76 »
77 »	5	2	2	1	—	7	9	1	1	11	77 »
78 »	2	—	1	1	1	1	4	3	—	7	78 »
79 »	4	—	1	3	—	8	13	—	—	13	79 »
80 »	—	—	—	—	—	3	8	1	—	9	80 »
81 »	4	—	1	3	2	5	5	1	1	7	81 »
82 »	4	—	4	—	—	7	8	—	—	8	82 »
83 »	—	—	—	—	—	5	6	1	—	7	83 »
84 »	2	—	1	1	1	1	1	—	1	2	84 »
85 »	1	—	1	—	—	1	2	—	—	2	85 »
86 »	2	—	—	2	1	—	2	—	—	2	86 »
87 »	1	—	—	1	—	—	1	—	—	1	87 »
88 »	2	—	2	—	—	3	3	—	—	3	88 »
89 »	—	—	—	—	—	—	—	—	—	—	89 »
90 »	—	—	—	—	—	—	1	—	1	2	90 »
91 »	—	—	—	—	—	—	1	—	—	1	91 »
92 »	—	—	—	—	—	1	2	—	—	2	92 »
93 »	—	—	—	—	—	—	—	—	—	—	93 »
94 »	—	—	—	—	—	—	—	—	—	—	94 »
95 »	—	—	—	—	—	—	—	—	—	—	95 »
96 »	—	—	—	—	—	—	—	—	—	—	96 »
97 »	—	—	—	—	—	—	—	—	—	—	97 »
98 »	—	—	—	—	—	—	—	—	—	—	98 »
99 »	—	—	—	—	—	—	—	—	—	—	99 »
100 »	—	—	—	—	—	—	—	—	—	—	100 »
101 »	—	—	—	—	—	—	—	—	—	—	101 »
102 »	—	—	—	—	—	—	—	—	—	—	102 »
103 »	—	—	—	—	—	—	—	—	—	—	103 »
104 »	—	—	—	—	—	—	—	—	—	—	104 »
105 »	—	—	—	—	—	—	—	—	—	—	105 »
No consta...	—	—	—	—	—	—	—	—	—	—	No consta.
Totales..	2,440	1,236	1,106	98	144	405	425	1,178	1,274	2,877	

Distrito IX **CLASIFICACIÓN POR EDADES Y ESTADO CIVIL** **Barrio 9.º**

EDADES	VARONES					MUJERES					EDADES
	Total	S.	C.	V.	No saben leer y escribir	No saben leer y escribir	V.	C.	S.	Total	
< de 1 año	63	63	—	—	—	—	—	—	59	59	< de 1 año
1 año	77	77	—	—	—	—	—	—	51	51	1 año
2 años	55	55	—	—	—	—	—	—	59	59	2 años
3 »	57	57	—	—	—	—	—	—	34	34	3 »
4 »	53	53	—	—	—	—	—	—	59	59	4 »
5 »	77	77	—	—	46	34	—	—	64	64	5 »
6 »	29	29	—	—	18	16	—	—	37	37	6 »
7 »	46	46	—	—	17	14	—	—	43	43	7 »
8 »	70	70	—	—	11	17	—	—	55	55	8 »
9 »	68	68	—	—	8	8	—	—	38	38	9 »
10 »	56	56	—	—	3	8	—	—	72	72	10 »
11 »	69	69	—	—	3	7	—	—	61	61	11 »
12 »	69	69	—	—	6	3	—	—	71	71	12 »
13 »	71	71	—	—	5	2	—	—	73	73	13 »
14 »	63	63	—	—	6	3	—	—	55	55	14 »
15 »	81	81	—	—	1	2	—	—	70	70	15 »
16 »	64	64	—	—	2	4	—	—	70	70	16 »
17 »	63	63	—	—	2	3	—	1	71	72	17 »
18 »	57	57	—	—	1	7	—	2	83	85	18 »
19 »	69	69	—	—	3	2	—	4	57	61	19 »
20 »	109	106	3	—	3	3	—	3	77	80	20 »
21 »	1,131	1,129	2	—	1	3	—	11	67	78	21 »
22 »	904	897	7	—	1	2	—	14	63	77	22 »
23 »	728	722	6	—	3	7	1	25	54	80	23 »
24 »	106	98	8	—	2	1	—	30	37	67	24 »
25 »	69	45	23	1	2	3	2	44	38	84	25 »
26 »	54	32	21	1	—	7	1	55	28	84	26 »
27 »	54	21	33	—	1	5	2	52	22	76	27 »
28 »	64	30	33	1	—	2	1	47	20	68	28 »
29 »	64	33	31	—	2	5	2	57	15	74	29 »
30 »	66	17	48	1	1	4	1	47	17	65	30 »
31 »	74	18	56	—	—	6	3	33	16	52	31 »
32 »	81	31	47	3	3	4	4	53	17	74	32 »
33 »	75	14	60	1	—	4	7	39	11	57	33 »
34 »	70	14	55	1	1	6	4	51	17	72	34 »
35 »	60	11	46	3	1	8	1	67	8	76	35 »
36 »	59	4	54	1	1	6	7	50	10	67	36 »
37 »	54	5	47	2	5	4	5	57	7	69	37 »
38 »	62	7	54	1	3	9	4	47	14	65	38 »
39 »	64	4	58	2	1	9	5	53	16	74	39 »
40 »	54	7	47	—	1	10	4	48	10	62	40 »
41 »	52	8	42	2	1	8	4	37	10	51	41 »
42 »	52	3	49	—	2	16	9	42	9	60	42 »
43 »	57	3	51	3	1	9	9	44	6	59	43 »
44 »	53	9	44	—	5	7	6	37	7	50	44 »
45 »	83	5	77	1	3	15	6	46	8	60	45 »
46 »	50	4	45	1	10	3	4	36	6	46	46 »
47 »	53	4	46	3	—	10	9	26	8	43	47 »
48 »	43	2	37	4	6	14	8	41	5	54	48 »
49 »	34	4	28	2	4	10	11	39	8	58	49 »
50 »	62	7	51	4	5	19	18	49	10	77	50 »
51 »	47	1	40	6	7	9	9	28	12	49	51 »
52 »	53	4	44	5	6	18	11	45	6	62	52 »
53 »	46	—	44	2	3	10	12	30	4	46	53 »
54 »	37	2	35	—	5	16	11	33	6	50	54 »
55 »	52	4	45	3	9	27	25	39	13	77	55 »
56 »	37	—	31	6	2	16	13	27	12	52	56 »
57 »	43	1	39	3	6	13	11	30	10	51	57 »
58 »	28	—	26	2	5	17	16	23	10	49	58 »
59 »	30	2	25	3	1	9	15	16	10	41	59 »
60 »	31	4	24	3	2	18	18	26	11	55	60 »
61 »	23	—	20	3	4	18	15	24	4	43	61 »
62 »	27	—	23	4	5	14	23	13	4	40	62 »
63 »	32	4	21	7	4	15	18	19	6	43	63 »
64 »	31	—	21	10	4	14	21	17	5	43	64 »
65 »	18	—	16	2	3	15	31	9	1	41	65 »
66 »	21	1	18	2	8	13	13	12	3	28	66 »
67 »	16	—	12	4	3	14	22	10	4	36	67 »
68 »	18	—	15	3	2	13	20	9	4	33	68 »
69 »	9	2	6	1	2	8	9	6	1	16	69 »
70 »	15	1	5	9	6	9	26	3	5	34	70 »
71 »	12	1	7	4	2	12	22	5	4	31	71 »
72 »	9	—	8	1	3	5	13	3	2	18	72 »
73 »	3	1	1	1	—	9	12	4	1	17	73 »
74 »	8	—	3	5	1	9	18	3	2	23	74 »
75 »	18	—	13	5	6	9	21	2	1	24	75 »
76 »	6	—	2	4	2	7	14	1	1	16	76 »
77 »	6	—	3	3	4	6	15	1	1	17	77 »
78 »	11	—	5	6	4	4	6	3	3	12	78 »
79 »	3	—	2	1	1	3	5	—	2	7	79 »
80 »	3	—	1	2	1	4	13	1	—	14	80 »
81 »	2	—	—	2	1	2	7	—	—	7	81 »
82 »	1	—	—	1	—	2	7	—	—	7	82 »
83 »	2	—	1	1	—	5	6	1	—	7	83 »
84 »	4	—	—	4	3	5	8	—	—	8	84 »
85 »	3	—	2	1	—	2	5	—	—	5	85 »
86 »	1	—	—	1	—	1	1	—	—	1	86 »
87 »	2	—	—	2	1	—	—	—	1	1	87 »
88 »	1	—	—	1	—	—	1	—	—	1	88 »
89 »	1	—	1	—	—	—	—	—	—	—	89 »
90 »	—	—	—	—	—	—	—	—	—	—	90 »
91 »	—	—	—	—	—	—	—	—	—	—	91 »
92 »	1	—	—	1	—	—	—	—	—	—	92 »
93 »	—	—	—	—	—	—	—	—	—	—	93 »
94 »	—	—	—	—	—	—	—	—	—	—	94 »
95 »	—	—	—	—	—	1	1	—	—	1	95 »
96 »	—	—	—	—	—	1	1	—	—	1	96 »
97 »	—	—	—	—	—	—	—	—	—	—	97 »
98 »	—	—	—	—	—	—	—	—	—	—	98 »
99 »	—	—	—	—	—	—	—	—	—	—	99 »
100 »	—	—	—	—	—	—	—	—	—	—	100 »
101 »	—	—	—	—	—	—	—	—	—	—	101 »
102 »	—	—	—	—	—	—	—	—	—	—	102 »
103 »	—	—	—	—	—	—	—	—	—	—	103 »
104 »	—	—	—	—	—	—	—	—	—	—	104 »
105 »	—	—	—	—	—	—	—	—	—	—	105 »
No consta...	—	—	—	—	—	—	—	—	—	—	No consta.
Totales...	6,509	4,579	1,768	162	317	722	653	1,730	1,972	4,355	

Distrito IX **CLASIFICACIÓN POR EDADES Y ESTADO CIVIL** **Barrio 10**

EDADES	VARONES					MUJERES					EDADES
	Total	S.	C.	V.	No saben leer y escribir	No saben leer y escribir	V.	C.	S.	Total	
< de 1 año	33	33	—	—	—	—	—	—	31	31	< de 1 año
1 año	34	34	—	—	—	—	—	—	53	53	1 año
2 años	39	39	—	—	—	—	—	—	42	42	2 años
3 »	34	34	—	—	—	—	—	—	36	36	3 »
4 »	34	34	—	—	—	—	—	—	35	35	4 »
5 »	49	49	—	—	32	19	—	—	51	51	5 »
6 »	37	37	—	—	15	19	—	—	21	21	6 »
7 »	36	36	—	—	14	10	—	—	41	41	7 »
8 »	46	46	—	—	10	11	—	—	39	39	8 »
9 »	49	49	—	—	6	11	—	—	42	42	9 »
10 »	52	52	—	—	10	6	—	—	41	41	10 »
11 »	53	53	—	—	4	9	—	—	59	59	11 »
12 »	54	54	—	—	5	4	—	—	39	39	12 »
13 »	50	50	—	—	4	4	—	—	50	50	13 »
14 »	48	48	—	—	5	4	—	—	56	56	14 »
15 »	63	63	—	—	5	5	—	—	58	58	15 »
16 »	59	59	—	—	7	5	—	—	54	54	16 »
17 »	60	60	—	—	1	2	—	2	63	65	17 »
18 »	65	65	—	—	3	3	—	2	46	48	18 »
19 »	63	61	2	—	5	4	—	—	61	61	19 »
20 »	63	60	3	—	1	6	—	4	59	63	20 »
21 »	36	34	2	—	1	6	—	5	55	60	21 »
22 »	49	44	5	—	3	7	1	16	42	59	22 »
23 »	45	39	6	—	2	1	1	19	33	53	23 »
24 »	52	41	11	—	1	6	—	24	29	53	24 »
25 »	41	27	14	—	1	2	1	26	40	67	25 »
26 »	42	28	14	—	2	4	—	26	24	50	26 »
27 »	33	17	15	1	—	3	3	23	18	44	27 »
28 »	36	15	21	—	1	5	—	33	20	53	28 »
29 »	39	11	28	—	—	3	—	39	15	54	29 »
30 »	42	9	33	—	4	4	3	28	16	47	30 »
31 »	36	9	27	—	—	3	7	37	5	49	31 »
32 »	41	6	34	1	1	4	2	30	9	41	32 »
33 »	34	5	29	—	2	7	3	24	8	35	33 »
34 »	43	10	33	—	1	7	—	35	8	43	34 »
35 »	33	6	27	—	3	7	1	43	7	51	35 »
36 »	39	2	37	—	2	6	3	41	8	52	36 »
37 »	37	4	33	—	6	4	4	31	3	38	37 »
38 »	39	6	31	2	5	4	4	34	4	42	38 »
39 »	33	2	30	1	1	5	1	36	4	41	39 »
40 »	38	3	35	—	3	12	3	45	5	53	40 »
41 »	40	1	37	2	1	3	3	28	3	34	41 »
42 »	32	4	28	—	1	4	7	19	3	29	42 »
43 »	23	2	19	2	3	8	5	32	4	41	43 »
44 »	27	3	24	—	4	6	2	24	2	28	44 »
45 »	44	3	40	1	2	13	8	37	4	49	45 »
46 »	31	3	24	4	3	10	7	39	5	51	46 »
47 »	40	3	36	1	5	3	4	10	1	15	47 »
48 »	31	4	26	1	7	8	6	28	6	40	48 »
49 »	29	1	27	1	5	9	6	20	2	28	49 »
50 »	31	2	28	1	2	13	12	19	4	35	50 »
51 »	31	—	30	1	7	5	6	18	1	25	51 »
52 »	24	2	21	1	7	10	7	23	2	32	52 »
53 »	22	1	20	1	3	7	6	15	3	24	53 »
54 »	18	1	16	1	3	4	5	14	3	22	54 »
55 »	20	2	15	3	3	6	11	19	4	34	55 »
56 »	22	—	22	—	5	5	8	10	5	23	56 »
57 »	14	1	12	1	3	2	5	6	2	13	57 »
58 »	19	1	18	—	5	8	9	16	2	27	58 »
59 »	16	2	14	—	4	5	7	14	—	21	59 »
60 »	19	1	17	1	4	8	13	8	3	24	60 »
61 »	12	1	10	1	2	4	4	7	4	15	61 »
62 »	11	1	10	—	1	8	9	8	1	18	62 »
63 »	19	—	18	1	4	2	2	6	—	8	63 »
64 »	14	—	13	1	2	7	7	11	—	18	64 »
65 »	15	—	10	5	4	13	13	8	2	23	65 »
66 »	11	—	9	2	2	11	10	9	4	23	66 »
67 »	10	1	7	2	2	7	12	5	—	17	67 »
68 »	8	—	5	3	2	5	6	8	—	14	68 »
69 »	11	2	7	2	4	5	3	5	2	10	69 »
70 »	10	1	6	3	1	10	9	5	2	16	70 »
71 »	6	2	4	—	1	3	8	4	—	12	71 »
72 »	4	—	3	1	—	2	10	1	—	11	72 »
73 »	3	—	2	1	2	3	4	3	3	10	73 »
74 »	4	—	1	3	1	3	4	1	—	5	74 »
75 »	15	1	12	2	3	6	10	3	—	13	75 »
76 »	4	—	4	—	1	5	8	1	—	9	76 »
77 »	2	—	2	—	—	5	5	3	—	8	77 »
78 »	1	—	1	—	—	1	1	1	1	3	78 »
79 »	2	—	1	1	1	1	4	—	1	5	79 »
80 »	3	—	2	1	—	3	6	1	—	7	80 »
81 »	2	—	1	1	1	5	7	1	—	8	81 »
82 »	1	—	—	1	—	2	3	—	—	3	82 »
83 »	—	—	—	—	—	—	1	—	—	1	83 »
84 »	1	—	—	1	1	2	1	—	—	1	84 »
85 »	2	—	—	2	—	—	—	—	1	1	85 »
86 »	—	—	—	—	—	2	3	1	—	4	86 »
87 »	—	—	—	—	—	—	—	—	—	—	87 »
88 »	—	—	—	—	—	2	3	—	—	5	88 »
89 »	—	—	—	—	—	1	1	—	—	1	89 »
90 »	—	—	—	—	—	—	—	—	—	—	90 »
91 »	—	—	—	—	—	—	—	—	—	—	91 »
92 »	1	—	—	1	—	—	—	—	—	—	92 »
93 »	—	—	—	—	—	—	—	—	—	—	93 »
94 »	—	—	—	—	—	—	—	—	—	—	94 »
95 »	—	—	—	—	—	—	—	—	—	—	95 »
96 »	—	—	—	—	—	—	—	—	—	—	96 »
97 »	—	—	—	—	—	—	—	—	—	—	97 »
98 »	—	—	—	—	—	—	—	—	—	—	98 »
99 »	—	—	—	—	—	—	—	—	—	—	99 »
100 »	—	—	—	—	—	—	—	—	—	—	100 »
101 »	—	—	—	—	—	—	—	—	—	—	101 »
102 »	—	—	—	—	—	—	—	—	—	—	102 »
103 »	—	—	—	—	—	—	—	—	—	—	103 »
104 »	—	—	—	—	—	—	—	—	—	—	104 »
105 »	—	—	—	—	—	—	—	—	—	—	105 »
No consta...	—	—	—	—	—	—	—	—	—	—	No consta...
Totales...	2,514	1,380	1,072	62	278	477	330	1,094	1,410	2,834	

Distrito IX **CLASIFICACIÓN POR EDADES Y ESTADO CIVIL** **Barrio 11**

EDADES	VARONES					MUJERES					EDADES
	Total	S.	C.	V.	No saben leer y escribir	No saben leer y escribir	V.	C.	S.	Total	
< de 1 año	41	41	—	—	—	—	—	—	41	41	< de 1 año
1 año	38	38	—	—	—	—	—	—	34	34	1 año
2 años	18	18	—	—	—	—	—	—	35	35	2 años
3 »	31	31	—	—	—	—	—	—	26	26	3 »
4 »	26	26	—	—	—	—	—	—	32	32	4 »
5 »	65	65	—	—	26	14	—	—	46	46	5 »
6 »	27	27	—	—	6	6	—	—	29	29	6 »
7 »	27	27	—	—	4	4	—	—	26	26	7 »
8 »	50	50	—	—	2	6	—	—	51	51	8 »
9 »	62	62	—	—	2	—	—	—	40	40	9 »
10 »	73	73	—	—	2	2	—	—	54	54	10 »
11 »	80	80	—	—	1	1	—	—	52	52	11 »
12 »	96	96	—	—	1	1	—	—	54	54	12 »
13 »	82	82	—	—	—	1	—	—	44	44	13 »
14 »	81	81	—	—	1	1	—	—	51	51	14 »
15 »	67	67	—	—	2	—	—	—	58	58	15 »
16 »	61	61	—	—	—	1	—	—	56	56	16 »
17 »	51	51	—	—	1	1	—	1	60	61	17 »
18 »	62	62	—	—	—	—	—	2	72	74	18 »
19 »	52	52	—	—	1	—	—	2	55	57	19 »
20 »	41	40	1	—	1	1	—	3	65	68	20 »
21 »	41	39	2	—	—	—	—	10	57	67	21 »
22 »	46	43	3	—	—	—	1	9	63	73	22 »
23 »	34	33	1	—	1	—	—	10	61	71	23 »
24 »	56	52	3	1	—	1	1	14	38	53	24 »
25 »	38	30	8	—	—	—	—	20	38	58	25 »
26 »	37	27	10	—	—	—	1	18	26	45	26 »
27 »	33	14	19	—	—	4	3	22	20	45	27 »
28 »	27	11	16	—	—	2	—	31	22	53	28 »
29 »	36	11	25	—	—	2	2	34	19	55	29 »
30 »	28	10	18	—	—	—	2	26	20	48	30 »
31 »	43	9	34	—	—	1	2	28	19	49	31 »
32 »	42	16	26	—	—	3	2	43	14	59	32 »
33 »	37	9	28	—	—	4	3	31	13	47	33 »
34 »	37	7	30	—	—	3	2	38	15	55	34 »
35 »	50	15	33	2	—	—	2	29	21	52	35 »
36 »	43	7	36	—	—	—	4	33	16	53	36 »
37 »	31	1	30	—	1	3	—	37	9	46	37 »
38 »	43	5	36	2	—	3	3	36	13	52	38 »
39 »	42	6	36	—	—	3	5	39	12	56	39 »
40 »	33	6	27	—	1	2	5	36	12	53	40 »
41 »	39	7	32	—	—	2	3	45	10	58	41 »
42 »	37	5	32	—	1	3	2	35	7	44	42 »
43 »	39	10	28	1	—	3	6	37	6	49	43 »
44 »	25	4	20	1	—	3	2	29	9	40	44 »
45 »	39	4	34	1	—	5	5	48	21	74	45 »
46 »	29	1	28	—	—	6	7	33	6	46	46 »
47 »	33	6	26	1	3	3	6	30	7	43	47 »
48 »	40	5	35	—	1	5	6	31	11	48	48 »
49 »	45	4	41	—	1	2	8	39	13	60	49 »
50 »	47	1	44	2	1	3	7	29	11	47	50 »
51 »	35	2	30	3	1	4	6	25	11	42	51 »
52 »	42	7	35	—	—	1	8	23	9	40	52 »
53 »	27	2	25	—	—	4	5	17	2	24	53 »
54 »	34	5	28	1	1	4	6	20	5	31	54 »
55 »	22	2	19	1	1	4	11	20	10	41	55 »
56 »	34	3	29	2	1	7	13	25	13	51	56 »
57 »	30	2	28	—	2	6	17	23	3	43	57 »
58 »	34	2	28	4	2	6	9	18	5	32	58 »
59 »	24	—	22	2	3	10	11	21	11	43	59 »
60 »	33	1	26	6	5	8	12	23	—	35	60 »
61 »	16	1	13	2	2	4	10	13	2	25	61 »
62 »	24	—	24	—	3	7	23	7	4	34	62 »
63 »	29	5	20	4	2	7	16	14	6	36	63 »
64 »	14	2	12	—	—	5	11	8	5	24	64 »
65 »	27	1	23	3	3	4	20	9	4	33	65 »
66 »	9	—	5	4	1	7	11	7	1	19	66 »
67 »	14	1	11	2	1	4	8	6	4	18	67 »
68 »	20	1	19	—	2	4	12	6	—	18	68 »
69 »	10	—	7	3	1	5	5	7	1	13	69 »
70 »	11	1	6	4	2	14	23	12	1	36	70 »
71 »	10	—	7	3	—	2	13	2	1	16	71 »
72 »	8	—	6	2	2	7	19	2	1	22	72 »
73 »	8	1	3	4	1	3	6	2	3	11	73 »
74 »	8	—	3	5	—	3	8	4	—	12	74 »
75 »	8	1	4	3	1	3	15	—	—	15	75 »
76 »	10	—	5	5	2	4	9	4	—	13	76 »
77 »	4	—	3	1	1	4	6	4	3	13	77 »
78 »	2	—	1	1	—	—	7	1	3	11	78 »
79 »	1	—	—	1	—	2	7	2	1	10	79 »
80 »	2	—	—	2	—	2	7	—	1	8	80 »
81 »	—	—	—	—	1	4	7	—	—	7	81 »
82 »	1	—	—	1	—	6	6	—	—	6	82 »
83 »	—	—	—	—	—	1	4	—	—	4	83 »
84 »	1	—	—	1	1	2	5	—	1	6	84 »
85 »	—	—	—	—	—	—	1	—	—	1	85 »
86 »	1	—	—	1	1	4	4	1	—	5	86 »
87 »	1	—	1	—	—	—	2	—	—	2	87 »
88 »	—	—	—	—	—	—	1	—	—	1	88 »
89 »	1	—	—	1	—	—	1	—	—	1	89 »
90 »	—	—	—	—	—	1	2	—	—	2	90 »
91 »	—	—	—	—	—	—	1	—	—	1	91 »
92 »	1	—	1	—	—	—	—	—	—	—	92 »
93 »	—	—	—	—	—	—	—	—	—	—	93 »
94 »	—	—	—	—	—	—	—	—	—	—	94 »
95 »	—	—	—	—	—	—	—	—	—	—	95 »
96 »	—	—	—	—	—	—	—	—	—	—	96 »
97 »	—	—	—	—	—	—	—	—	—	—	97 »
98 »	—	—	—	—	—	—	—	—	—	—	98 »
99 »	—	—	—	—	—	—	—	—	—	—	99 »
100 »	—	—	—	—	—	—	—	—	—	—	100 »
101 »	—	—	—	—	—	—	—	—	—	—	101 »
102 »	—	—	—	—	—	—	—	—	—	—	102 »
103 »	—	—	—	—	—	—	—	—	—	—	103 »
104 »	—	—	—	—	—	—	—	—	—	—	104 »
105 »	—	—	—	—	—	—	—	—	—	—	105 »
No consta...	—	—	—	—	—	—	—	—	—	—	No consta.
Totales...	2,837	1,568	1,186	83	103	268	458	1,234	1,701	3,393	

Distrito IX **CLASIFICACIÓN POR EDADES Y ESTADO CIVIL** **Barrio 12**

EDADES	VARONES					MUJERES					EDADES
	Total	S.	C.	V.	No saben leer y escribir	No saben leer y escribir	V.	C.	S.	Total	
< de 1 año	75	75	—	—	—	—	—	—	77	77	< de 1 año
1 año	77	77	—	—	—	—	—	—	75	75	1 año
2 años	60	60	—	—	—	—	—	—	89	89	2 años
3 »	75	75	—	—	—	—	—	—	51	51	3 »
4 »	68	68	—	—	—	—	—	—	75	75	4 »
5 »	81	81	—	—	—	—	—	—	102	102	5 »
6 »	48	48	—	—	20	19	—	—	56	56	6 »
7 »	56	56	—	—	16	15	—	—	57	57	7 »
8 »	80	80	—	—	8	16	—	—	97	97	8 »
9 »	92	92	—	—	12	10	—	—	108	108	9 »
10 »	98	98	—	—	12	11	—	—	96	96	10 »
11 »	88	88	—	—	4	9	—	—	99	99	11 »
12 »	97	97	—	—	3	11	—	—	104	104	12 »
13 »	146	146	—	—	18	4	—	—	105	105	13 »
14 »	111	111	—	—	6	10	—	—	128	128	14 »
15 »	120	120	—	—	7	3	—	—	123	123	15 »
16 »	124	124	—	—	4	9	—	2	130	132	16 »
17 »	135	135	—	—	7	4	—	—	117	117	17 »
18 »	124	123	1	—	4	4	—	—	136	136	18 »
19 »	121	121	—	—	3	7	—	5	121	126	19 »
20 »	111	111	—	—	5	7	—	7	133	140	20 »
21 »	126	117	9	—	3	4	—	15	103	118	21 »
22 »	107	103	4	—	1	6	—	16	84	100	22 »
23 »	116	104	12	—	2	4	—	47	74	121	23 »
24 »	96	80	15	1	3	3	2	51	79	132	24 »
25 »	102	77	25	—	1	6	—	49	48	97	25 »
26 »	89	51	38	—	—	7	2	61	45	108	26 »
27 »	86	51	33	2	4	2	2	61	22	85	27 »
28 »	74	30	43	1	2	6	4	65	31	100	28 »
29 »	62	76	46	—	1	5	4	52	31	87	29 »
30 »	98	30	67	1	6	8	3	82	27	112	30 »
31 »	65	17	48	—	—	4	4	45	22	71	31 »
32 »	84	14	70	—	2	10	5	78	79	102	32 »
33 »	86	13	73	—	2	4	6	74	21	101	33 »
34 »	64	12	51	1	—	8	8	61	9	78	34 »
35 »	74	12	61	1	3	13	7	83	22	112	35 »
36 »	84	11	71	2	2	11	8	74	11	93	36 »
37 »	77	7	68	2	3	13	9	66	18	93	37 »
38 »	78	12	65	1	3	10	9	72	14	95	38 »
39 »	82	10	70	2	3	8	5	71	10	86	39 »
40 »	80	9	69	2	5	12	10	67	8	85	40 »
41 »	76	11	63	2	1	10	17	63	5	85	41 »
42 »	87	4	81	2	9	13	9	81	12	102	42 »
43 »	69	5	63	1	6	14	7	86	4	97	43 »
44 »	84	8	74	2	1	16	15	61	9	85	44 »
45 »	106	8	94	4	9	18	26	67	16	109	45 »
46 »	100	2	97	1	4	20	14	81	6	101	46 »
47 »	58	2	54	2	5	16	18	50	8	76	47 »
48 »	64	7	54	3	2	10	16	49	3	68	48 »
49 »	66	4	58	4	3	14	20	66	15	101	49 »
50 »	83	6	74	3	8	12	18	60	11	89	50 »
51 »	77	6	68	3	12	15	13	42	2	57	51 »
52 »	65	3	56	6	3	11	18	45	3	66	52 »
53 »	79	3	69	7	6	16	14	47	6	67	53 »
54 »	60	4	54	2	9	21	12	49	4	65	54 »
55 »	53	2	46	5	3	19	16	48	6	70	55 »
56 »	53	3	48	2	4	22	16	42	7	65	56 »
57 »	62	3	57	2	6	20	25	42	5	72	57 »
58 »	51	1	48	2	4	18	16	33	4	53	58 »
59 »	45	5	36	4	6	22	15	31	2	48	59 »
60 »	57	3	50	4	3	16	22	41	8	71	60 »
61 »	37	1	31	5	1	10	12	24	7	43	61 »
62 »	29	1	25	3	2	14	20	22	1	43	62 »
63 »	40	—	36	4	1	14	19	20	2	41	63 »
64 »	22	1	20	1	2	19	27	20	2	49	64 »
65 »	35	1	26	8	6	13	21	26	4	51	65 »
66 »	32	2	21	9	5	11	26	14	2	42	66 »
67 »	23	—	18	5	5	17	24	10	1	35	67 »
68 »	19	2	14	3	1	15	30	20	4	54	68 »
69 »	21	—	16	5	2	9	16	10	4	30	69 »
70 »	23	3	15	5	2	15	34	10	4	48	70 »
71 »	17	4	11	2	2	18	28	9	—	37	71 »
72 »	16	2	8	6	1	13	20	8	—	28	72 »
73 »	23	1	17	5	1	9	16	12	1	29	73 »
74 »	19	1	9	9	2	6	14	5	2	21	74 »
75 »	14	—	8	6	3	23	34	6	2	42	75 »
76 »	9	2	—	7	3	10	20	—	1	21	76 »
77 »	8	—	2	6	3	6	6	2	—	8	77 »
78 »	11	—	7	4	1	13	18	1	—	19	78 »
79 »	11	3	6	2	—	5	12	—	—	12	79 »
80 »	2	—	1	1	1	11	16	2	—	18	80 »
81 »	4	—	1	3	2	4	5	1	2	8	81 »
82 »	7	—	2	5	1	1	1	1	—	2	82 »
83 »	2	—	—	2	—	6	8	—	—	8	83 »
84 »	4	1	—	3	—	6	6	2	1	9	84 »
85 »	2	—	—	2	—	3	5	—	1	6	85 »
86 »	—	—	—	—	—	6	7	—	—	7	86 »
87 »	1	—	—	1	—	8	8	1	—	9	87 »
88 »	—	—	—	—	—	3	3	—	—	3	88 »
89 »	—	—	—	—	—	1	2	—	1	3	89 »
90 »	—	—	—	—	—	1	1	—	2	3	90 »
91 »	—	—	—	—	—	—	1	—	—	1	91 »
92 »	1	1	—	—	—	1	1	—	—	1	92 »
93 »	—	—	—	—	—	—	—	—	—	—	93 »
94 »	—	—	—	—	—	—	—	—	—	—	94 »
95 »	—	—	—	—	—	—	—	—	—	—	95 »
96 »	—	—	—	—	—	—	—	—	—	—	96 »
97 »	—	—	—	—	—	—	—	—	—	—	97 »
98 »	—	—	—	—	—	—	—	—	—	—	98 »
99 »	—	—	—	—	—	—	—	—	—	—	99 »
100 »	—	—	—	—	—	—	—	—	—	—	100 »
101 »	—	—	—	—	—	—	—	—	—	—	101 »
102 »	—	—	—	—	—	—	—	—	—	—	102 »
103 »	—	—	—	—	—	—	—	—	—	—	103 »
104 »	—	—	—	—	—	—	—	—	—	—	104 »
105 »	—	—	—	—	—	—	—	—	—	—	105 »
No consta...	2	—	1	1	—	—	—	1	1	2	No consta.
Totales...	5,546	2,878	2,478	190	326	897	876	2,515	2,958	6,349	

Distrito IX **CLASIFICACIÓN POR EDADES Y ESTADO CIVIL** **Barrio 13**

EDADES	VARONES					MUJERES					EDADES
	Total	S.	C.	V.	No saben leer y escribir	No saben leer y escribir	V.	C.	S.	Total	
< de 1 año	66	66	—	—	—	—	—	—	61	61	< de 1 año
1 año	57	57	—	—	—	—	—	—	42	42	1 año
2 años	62	62	—	—	—	—	—	—	42	42	2 años
3 »	34	34	—	—	—	—	—	—	41	41	3 »
4 »	48	48	—	—	—	—	—	—	37	37	4 »
5 »	79	79	—	—	37	36	—	—	71	71	5 »
6 »	42	42	—	—	11	10	—	—	28	28	6 »
7 »	45	45	—	—	17	16	—	—	43	43	7 »
8 »	63	63	—	—	17	17	—	—	70	70	8 »
9 »	74	74	—	—	18	11	—	—	77	77	9 »
10 »	68	68	—	—	9	10	—	—	60	60	10 »
11 »	53	53	—	—	3	4	—	—	53	53	11 »
12 »	67	67	—	—	3	8	—	—	71	71	12 »
13 »	82	82	—	—	11	10	—	—	67	67	13 »
14 »	60	60	—	—	1	4	—	—	76	76	14 »
15 »	65	65	—	—	3	4	—	—	73	73	15 »
16 »	67	67	—	—	3	6	—	—	69	69	16 »
17 »	70	70	—	—	3	6	—	1	79	80	17 »
18 »	79	79	—	—	4	3	—	—	69	69	18 »
19 »	78	78	—	—	1	2	—	—	66	66	19 »
20 »	74	71	3	—	4	1	—	5	67	72	20 »
21 »	54	48	6	—	—	1	—	10	56	66	21 »
22 »	53	46	6	1	3	4	—	22	50	72	22 »
23 »	57	49	8	—	—	3	—	38	56	94	23 »
24 »	69	59	10	—	1	3	—	44	47	91	24 »
25 »	72	54	18	—	1	2	—	30	29	59	25 »
26 »	51	24	27	—	—	2	—	35	19	54	26 »
27 »	52	27	25	—	2	6	2	54	29	85	27 »
28 »	51	15	36	—	—	1	1	39	19	59	28 »
29 »	50	23	26	1	2	1	2	28	12	42	29 »
30 »	56	21	34	1	1	3	3	47	10	60	30 »
31 »	47	8	39	—	3	4	1	41	16	58	31 »
32 »	44	18	26	—	2	7	3	47	15	65	32 »
33 »	63	13	49	1	—	11	2	39	9	50	33 »
34 »	42	5	35	2	1	11	3	43	8	54	34 »
35 »	44	7	37	—	3	7	1	38	1	40	35 »
36 »	43	8	35	—	—	9	2	46	7	55	36 »
37 »	34	2	32	—	2	6	4	25	7	36	37 »
38 »	46	5	38	3	1	11	7	46	3	56	38 »
39 »	49	5	44	—	4	6	9	33	2	44	39 »
40 »	54	3	50	1	2	11	6	46	9	61	40 »
41 »	35	1	34	—	4	9	3	41	6	50	41 »
42 »	46	5	40	1	7	11	2	42	1	45	42 »
43 »	56	4	52	—	8	13	10	51	—	61	43 »
44 »	46	7	38	1	6	8	4	41	2	47	44 »
45 »	52	5	45	2	8	6	9	38	3	50	45 »
46 »	41	2	36	3	9	7	5	35	2	42	46 »
47 »	40	2	34	4	4	12	2	31	4	37	47 »
48 »	36	2	33	1	4	11	5	41	5	51	48 »
49 »	49	3	44	2	4	11	8	44	6	58	49 »
50 »	44	3	40	1	4	13	9	39	2	50	50 »
51 »	38	2	36	—	5	10	3	30	5	38	51 »
52 »	47	5	40	2	6	8	2	32	4	38	52 »
53 »	46	2	44	—	5	9	7	35	1	43	53 »
54 »	33	2	30	1	5	14	9	33	4	46	54 »
55 »	42	5	34	3	3	10	17	27	—	44	55 »
56 »	36	1	33	2	4	9	7	24	1	32	56 »
57 »	44	—	40	4	3	6	12	14	6	32	57 »
58 »	30	1	26	3	6	15	9	22	2	33	58 »
59 »	19	—	19	—	2	9	6	17	1	24	59 »
60 »	29	—	25	4	2	13	14	20	2	36	60 »
61 »	18	—	15	3	4	7	13	6	1	20	61 »
62 »	15	—	12	3	5	6	9	8	2	19	62 »
63 »	16	—	14	2	6	11	12	16	1	29	63 »
64 »	11	1	8	2	—	13	8	11	2	21	64 »
65 »	18	1	13	4	3	5	7	10	3	20	65 »
66 »	20	1	15	4	7	6	14	9	3	26	66 »
67 »	19	1	17	1	5	9	12	7	1	20	67 »
68 »	10	—	10	—	—	6	8	7	2	17	68 »
69 »	6	—	5	1	2	6	14	3	—	17	69 »
70 »	8	—	7	1	4	4	11	9	—	20	70 »
71 »	6	—	4	2	2	2	4	3	—	7	71 »
72 »	9	1	6	2	2	4	6	1	1	8	72 »
73 »	8	—	5	3	2	3	8	3	—	11	73 »
74 »	9	—	4	5	1	6	6	2	—	8	74 »
75 »	13	—	6	7	5	4	7	7	—	14	75 »
76 »	4	1	2	1	1	4	8	—	—	8	76 »
77 »	2	—	1	1	1	6	11	—	—	11	77 »
78 »	5	—	4	1	1	4	9	1	—	10	78 »
79 »	3	—	2	1	1	2	6	1	—	7	79 »
80 »	1	1	—	—	—	5	10	—	—	10	80 »
81 »	1	—	—	1	1	3	4	—	—	4	81 »
82 »	—	—	—	—	—	3	6	—	—	6	82 »
83 »	2	—	—	2	2	4	9	—	—	9	83 »
84 »	1	—	—	1	1	3	3	2	—	5	84 »
85 »	2	—	—	2	1	—	1	—	—	1	85 »
86 »	—	—	—	—	—	3	4	—	—	4	86 »
87 »	—	—	—	—	—	—	—	—	—	—	87 »
88 »	—	—	—	—	—	1	2	—	—	2	88 »
89 »	—	—	—	—	—	3	3	—	—	3	89 »
90 »	1	—	—	1	—	1	1	—	—	1	90 »
91 »	—	—	—	—	—	—	—	—	—	—	91 »
92 »	—	—	—	—	—	—	—	—	—	—	92 »
93 »	—	—	—	—	—	—	1	—	—	1	93 »
94 »	—	—	—	—	—	1	1	—	—	1	94 »
95 »	—	—	—	—	—	—	—	—	—	—	65 »
96 »	—	—	—	—	—	—	—	—	—	—	96 »
97 »	—	—	—	—	—	—	—	—	—	—	97 »
98 »	—	—	—	—	—	—	—	—	—	—	98 »
99 »	—	—	—	—	—	—	—	—	—	—	99 »
100 »	—	—	—	—	—	—	—	—	—	—	100 »
101 »	—	—	—	—	—	—	—	—	—	—	101 »
102 »	—	—	—	—	—	—	—	—	—	—	102 »
103 »	—	—	—	—	—	—	—	—	—	—	103 »
104 »	—	—	—	—	—	—	—	—	—	—	104 »
105 »	—	—	—	—	—	—	—	—	—	—	105 »
No consta...	1	1	—	—	—	—	1	—	—	1	No consta.
Totales...	3,382	1,830	1,457	95	329	597	408	1,520	1,739	3,667	

Distrito IX **CLASIFICACIÓN POR EDADES Y ESTADO CIVIL** **Barrio 14**

EDADES	VARONES					MUJERES					EDADES
	Total	S.	C.	V.	No saben leer y escribir.	No saben leer y escribir	V.	C.	S.	Total	
< de 1 año	44	44	—	—	—	—	—	—	52	52	< de 1 año
1 año	50	50	—	—	—	—	—	—	58	58	1 año
2 años	55	55	—	—	—	—	—	—	60	60	2 años
3 »	42	42	—	—	—	—	—	—	40	40	3 »
4 »	56	56	—	—	—	—	—	—	62	62	4 »
5 »	69	69	—	—	49	40	—	—	50	50	5 »
6 »	45	45	—	—	21	25	—	—	41	41	6 »
7 »	46	46	—	—	24	15	—	—	45	45	7 »
8 »	50	50	—	—	14	12	—	—	53	53	8 »
9 »	64	64	—	—	14	11	—	—	62	62	9 »
10 »	62	62	—	—	6	8	—	—	62	62	10 »
11 »	72	72	—	—	9	7	—	—	71	71	11 »
12 »	62	62	—	—	3	5	—	—	74	74	12 »
13 »	56	56	—	—	4	2	—	—	64	64	13 »
14 »	60	60	—	—	—	6	—	—	88	88	14 »
15 »	72	72	—	—	6	2	—	—	73	73	15 »
16 »	71	71	—	—	1	3	—	—	65	65	16 »
17 »	61	61	—	—	2	—	—	1	66	67	17 »
18 »	63	63	—	—	1	1	—	1	74	75	18 »
19 »	50	50	—	—	—	—	—	—	75	75	19 »
20 »	55	55	—	—	2	3	—	11	72	83	20 »
21 »	56	54	2	—	1	—	—	16	70	86	21 »
22 »	44	44	—	—	—	6	—	20	54	74	22 »
23 »	53	47	5	1	—	—	1	21	63	85	23 »
24 »	52	44	7	1	—	—	—	27	52	79	24 »
25 »	44	36	8	—	—	3	—	29	28	57	25 »
26 »	42	29	13	—	—	—	2	31	26	59	26 »
27 »	44	27	17	—	—	3	—	44	17	61	27 »
28 »	42	13	29	—	—	2	4	44	26	74	28 »
29 »	53	18	35	—	—	5	2	46	18	66	29 »
30 »	51	13	38	—	—	3	4	43	16	63	30 »
31 »	57	16	41	—	1	4	4	46	21	71	31 »
32 »	60	21	39	—	—	3	3	41	17	61	32 »
33 »	43	3	40	—	1	5	5	41	12	58	33 »
34 »	51	8	42	1	—	4	3	43	9	55	34 »
35 »	55	8	45	2	2	3	8	50	15	73	35 »
36 »	56	8	48	—	3	7	1	64	16	81	36 »
37 »	52	5	45	2	3	4	5	41	7	53	37 »
38 »	45	6	38	1	—	6	7	44	9	60	38 »
39 »	54	1	52	1	2	2	8	51	10	69	39 »
40 »	48	5	42	1	3	9	7	53	20	80	40 »
41 »	58	9	49	—	1	13	4	51	5	60	41 »
42 »	50	2	47	1	—	5	10	34	11	55	42 »
43 »	60	6	53	1	1	8	10	51	8	69	43 »
44 »	68	3	64	1	7	7	5	34	8	47	44 »
45 »	51	1	50	—	1	13	15	57	9	81	45 »
46 »	49	6	42	1	1	7	8	32	9	49	46 »
47 »	42	1	40	1	1	2	12	31	6	49	47 »
48 »	44	4	38	2	4	8	10	23	6	39	48 »
49 »	42	7	34	1	5	7	13	38	11	62	49 »
50 »	45	3	38	4	1	9	11	33	11	55	50 »
51 »	32	2	27	3	1	5	14	31	2	47	51 »
52 »	40	3	37	—	1	8	13	33	4	50	52 »
53 »	34	2	31	1	2	14	11	21	7	39	53 »
54 »	35	—	34	1	2	5	10	28	5	43	54 »
55 »	42	2	33	2	6	7	14	24	4	42	55 »
56 »	39	—	33	6	—	4	9	19	8	36	56 »
57 »	32	1	28	3	3	9	7	23	5	35	57 »
58 »	33	4	23	6	2	9	14	15	—	29	58 »
59 »	27	2	20	5	—	9	12	11	4	27	59 »
60 »	24	—	22	2	3	20	27	28	6	61	60 »
61 »	19	—	16	3	1	8	12	19	4	35	61 »
62 »	22	1	19	2	2	5	16	16	2	34	62 »
63 »	22	4	14	4	3	9	14	18	3	35	63 »
64 »	18	1	13	4	2	11	19	16	2	37	64 »
65 »	25	—	25	—	2	6	18	16	2	36	65 »
66 »	21	1	16	4	4	10	20	10	4	34	66 »
67 »	20	—	15	5	5	8	15	11	5	31	67 »
68 »	22	1	13	8	3	7	12	10	3	25	68 »
69 »	12	—	7	5	2	5	15	4	2	21	69 »
70 »	17	—	11	6	4	13	30	6	4	40	70 »
71 »	12	—	8	4	2	8	11	8	2	21	71 »
72 »	11	—	8	3	2	4	19	4	2	25	72 »
73 »	12	—	9	3	4	6	18	3	4	25	73 »
74 »	9	—	5	4	2	2	11	2	2	15	74 »
75 »	10	—	5	5	3	11	15	3	3	21	75 »
76 »	7	—	4	3	2	5	12	3	—	15	76 »
77 »	7	—	3	4	2	5	4	1	—	5	77 »
78 »	10	—	6	4	2	9	10	2	1	13	78 »
79 »	5	—	2	3	—	7	7	1	1	9	79 »
80 »	8	—	5	3	2	4	3	1	1	5	80 »
81 »	6	—	3	3	5	4	8	—	1	9	81 »
82 »	2	—	—	2	1	2	7	—	—	7	82 »
83 »	1	—	—	1	1	4	6	—	—	6	83 »
84 »	1	—	—	1	—	2	5	1	—	6	84 »
85 »	1	—	—	1	1	4	5	—	—	5	85 »
86 »	1	—	1	—	—	2	4	—	—	4	86 »
87 »	2	—	1	1	—	1	2	—	—	2	87 »
88 »	—	—	—	—	—	—	1	—	—	1	88 »
89 »	—	—	—	—	—	—	—	—	—	—	89 »
90 »	2	—	—	2	1	—	1	—	—	1	90 »
91 »	—	—	—	—	—	—	—	—	—	—	91 »
92 »	—	—	—	—	—	—	—	—	—	—	92 »
93 »	—	—	—	—	—	—	—	—	—	—	93 »
94 »	—	—	—	—	—	—	—	—	—	—	94 »
95 »	—	—	—	—	—	—	—	—	—	—	95 »
96 »	—	—	—	—	—	—	—	—	—	—	96 »
97 »	—	—	—	—	—	—	—	—	—	—	97 »
98 »	—	—	—	—	—	—	—	—	—	—	98 »
99 »	—	—	—	—	—	—	—	—	—	—	99 »
100 »	—	—	—	—	—	—	—	—	—	—	00 »
101 »	—	—	—	—	—	—	—	—	—	—	101 »
102 »	—	—	—	—	—	—	—	—	—	—	102 »
103 »	—	—	—	—	—	—	—	—	—	—	103 »
104 »	—	—	—	—	—	—	—	—	—	—	104 »
105 »	—	—	—	—	—	—	—	—	—	—	105 »
No consta...	3	3	—	—	—	—	—	—	—	—	No consta.
Totales...	3,362	1,680	1,543	139	272	540	613	1,580	1,990	4,183	

Distrito IX **CLASIFICACIÓN POR EDADES Y ESTADO CIVIL** **Barrio 15**

EDADES	VARONES					MUJERES					EDADES
	Total	S.	C.	V.	No saben leer y escribir	No saben leer y escribir	V.	C.	S.	Total	
< de 1 año	73	73	—	—	—	—	—	—	88	88	< de 1 año
1 año	67	67	—	—	—	—	—	—	71	71	1 año
2 años	76	76	—	—	—	—	—	—	64	64	2 años
3 »	57	57	—	—	—	—	—	—	45	45	3 »
4 »	49	49	—	—	—	—	—	—	68	68	4 »
5 »	60	60	—	—	51	58	—	—	54	54	5 »
6 »	53	53	—	—	36	26	—	—	40	40	6 »
7 »	55	55	—	—	36	46	—	—	64	64	7 »
8 »	88	88	—	—	55	39	—	—	68	68	8 »
9 »	59	59	—	—	27	47	—	—	84	84	9 »
10 »	92	92	—	—	33	28	—	—	85	85	10 »
11 »	91	91	—	—	34	29	—	—	84	84	11 »
12 »	98	98	—	—	27	32	—	—	100	100	12 »
13 »	103	103	—	—	26	25	—	—	79	79	13 »
14 »	117	117	—	—	34	33	—	—	104	104	14 »
15 »	107	107	—	—	24	18	—	—	94	94	15 »
16 »	90	90	—	—	17	27	—	2	90	92	16 »
17 »	95	95	—	—	20	20	—	1	102	103	17 »
18 »	95	95	—	—	15	21	—	5	88	93	18 »
19 »	111	107	4	—	12	12	—	7	68	75	19 »
20 »	87	84	3	—	11	17	—	15	65	80	20 »
21 »	86	82	4	—	8	12		20	66	86	21 »
22 »	60	55	5	—	10	12	—	34	39	73	22 »
23 »	69	52	17	—	4	14	1	41	43	85	23 »
24 »	63	47	16	—	9	9	—	28	21	49	24 »
25 »	56	33	23	—	4	12	3	32	22	57	25 »
26 »	46	25	21	—	4	10	1	45	18	64	26 »
27 »	56	15	41	—	3	10	—	41	9	50	27 »
28 »	48	10	37	1	9	18	1	33	7	41	28 »
29 »	48	12	35	1	4	10	2	31	5	38	29 »
30 »	49	12	37	—	6	12	4	42	5	51	30 »
31 »	54	9	44	1	6	16	3	39	6	48	31 »
32 »	35	5	30	—	8	11	2	33	6	41	32 »
33 »	33	6	26	1	4	18	3	45	7	55	33 »
34 »	42	4	38	—	3	18	5	43	7	55	34 »
35 »	51	6	45	—	9	11	6	28	2	36	35 »
36 »	39	6	32	1	8	18	5	41	1	47	36 »
37 »	46	5	40	1	8	13	4	36	8	48	37 »
38 »	50	6	44	—	10	23	9	40	4	53	38 »
39 »	32	2	30	—	8	17	9	27	3	39	39 »
40 »	39	4	35	—	7	19	7	40	4	51	40 »
41 »	42	6	35	1	8	22	12	35	4	51	41 »
42 »	42	4	37	1	9	18	5	30	1	36	42 »
43 »	35	6	29	—	12	17	12	45	2	59	43 »
44 »	34	2	30	2	5	14	9	39	1	49	44 »
45 »	47	3	42	2	13	32	14	47	2	63	45 »
46 »	35	4	29	2	9	25	8	41	3	52	46 »
47 »	40	3	35	2	10	20	6	37	1	44	47 »
48 »	33	—	33	—	10	20	19	20	3	42	48 »
49 »	51	—	49	2	8	27	11	38	4	53	49 »
50 »	42	2	38	2	9	17	11	27	2	40	50 »
51 »	29	—	27	2	15	13	5	17	1	23	51 »
52 »	30	—	28	2	4	9	9	21	1	31	52 »
53 »	36	2	26	8	8	17	15	14	1	30	53 »
54 »	31	—	28	3	11	14	10	17	—	27	54 »
55 »	20	1	18	1	10	14	9	9	5	23	55 »
56 »	20	1	15	4	5	13	14	17	2	33	56 »
57 »	18	1	14	3	8	6	2	9	1	12	57 »
58 »	13	1	11	1	4	21	17	10	3	30	58 »
59 »	10	—	9	1	3	15	19	3	1	23	59 »
60 »	21	—	18	3	5	9	12	12	2	26	60 »
61 »	12	1	8	3	—	9	8	5	1	14	61 »
62 »	13	—	12	1	3	9	5	7	1	13	62 »
63 »	20	1	13	6	6	7	8	8	—	16	63 »
64 »	8	—	8	—	4	9	8	6	—	14	64 »
65 »	8	1	6	1	3	11	13	3	2	18	65 »
66 »	15	1	8	6	6	8	9	5	—	14	66 »
67 »	10	—	9	1	4	3	7	2	—	9	67 »
68 »	7	—	5	2	4	12	12	2	—	14	68 »
69 »	4	—	4	—	1	5	7	5	—	12	69 »
70 »	13	—	6	7	5	16	17	4	—	21	70 »
71 »	3	—	2	1	2	6	8	1	—	9	71 »
72 »	1	—	—	1	—	7	10	1	—	11	72 »
73 »	6	1	4	1	—	4	4	1	—	5	73 »
74 »	7	—	5	2	3	11	16	—	—	16	74 »
75 »	2	—	—	2	2	6	7	1	—	8	75 »
76 »	3	—	2	1	2	4	4	—	—	4	76 »
77 »	—	—	—	—	—	5	5	—	—	5	77 »
78 »	1	—	—	1	—	4	4	—	1	5	78 »
79 »	1	—	—	1	—	9	8	2	—	10	79 »
80 »	3	—	1	2	2	4	6	—	1	7	80 »
81 »	1	—	—	1	1	2	2	—	—	2	81 »
82 »	1	—	—	1	1	2	2	—	—	2	82 »
83 »	—	—	—	—	—	—	—	—	—	—	88 »
84 »	1	—	—	1	—	1	2	—	—	2	84 »
85 »	—	—	—	—	—	1	1	1	—	2	85 »
86 »	—	—	—	—	—	2	2	—	—	2	86 »
87 »	—	—	—	—	—	2	2	—	—	2	87 »
88 »	—	—	—	—	—	—	—	—	—	—	88 »
89 »	—	—	—	—	—	1	1	1	—	2	89 »
90 »	—	—	—	—	—	1	1	—	—	1	90 »
91 »	—	—	—	—	—	1	1	—	—	1	91 »
92 »	—	—	—	—	—	—	—	—	—	—	92 »
93 »	—	—	—	—	—	—	—	—	—	—	93 »
94 »	—	—	—	—	—	—	—	—	—	—	94 »
95 »	1	—	—	1	—	—	—	—	—	—	95 »
96 »	—	—	—	—	—	—	—	—	—	—	96 »
97 »	—	—	—	—	—	—	—	—	—	—	97 »
98 »	—	—	—	—	—	—	—	—	—	—	98 »
99 »	—	—	—	—	—	—	—	—	—	—	99 »
100 »	—	—	—	—	—	—	—	—	—	—	100 »
101 »	—	—	—	—	—	—	—	—	—	—	101 »
102 »	—	—	—	—	—	—	—	—	—	—	102 »
103 »	—	—	—	—	—	—	—	—	—	—	103 »
104 »	—	—	—	—	—	—	—	—	—	—	104 »
105 »	—	—	—	—	—	—	—	—	—	—	105 »
No consta..	2	—	2	—	—	3	1	—	5	6	No consta.
Totales...	3,497	2,153	1,253	91	805	1,269	465	1,292	1,939	3,696	

DISTRITO X

Delimitación de los Barrios que lo integran y resúmenes numéricos de cada uno de ellos

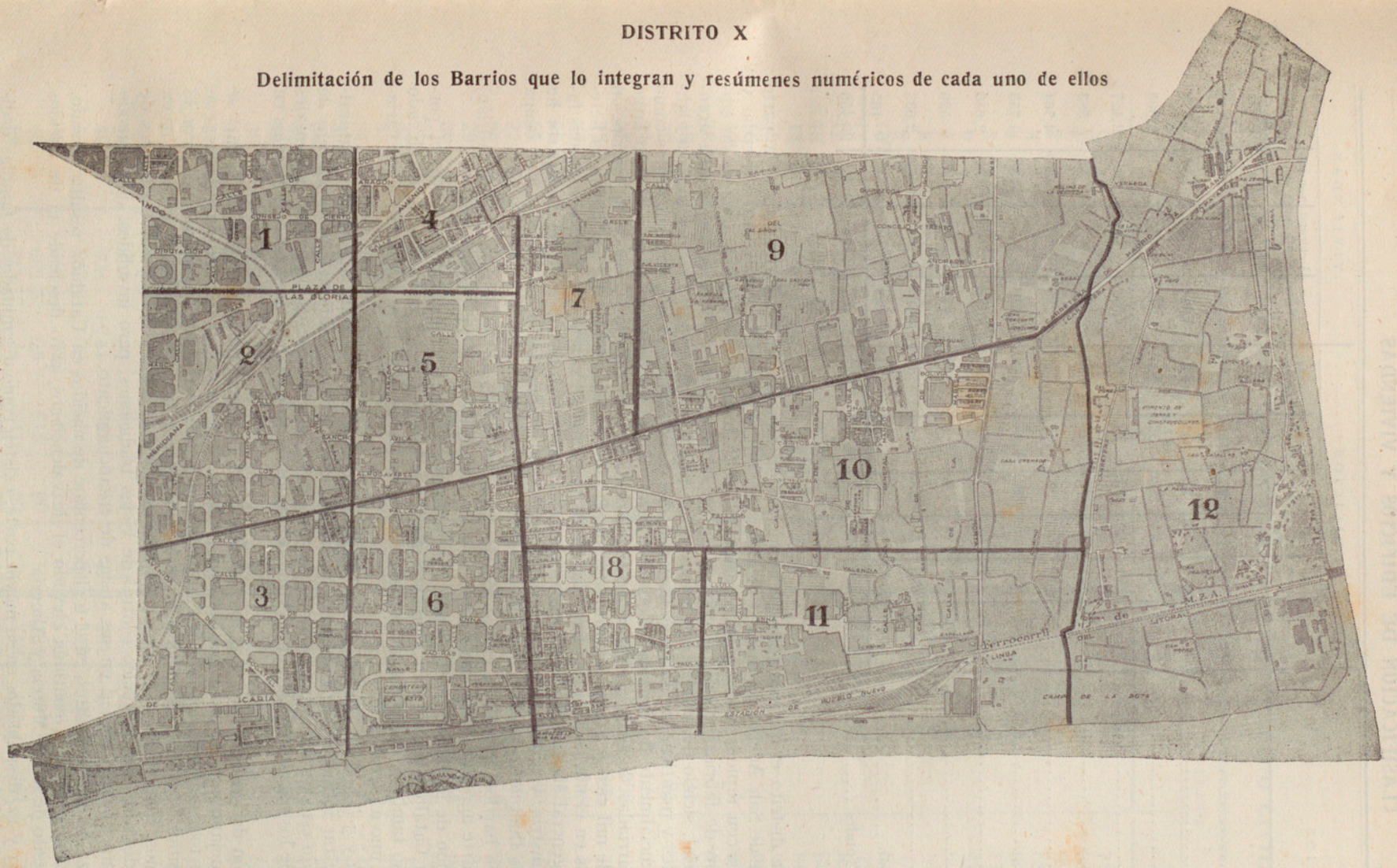

BARRIOS	Viviendas habitadas	Familias	Habitantes	Extensión hectáreas
1. La Cenia	3,963	4,273	18,172	48'40
2. Fuerte Pío	1,616	1,786	7,444	70'80
3. Wad-Ras	1,717	2,065	9,797	89
4. Clot	2,201	2,424	10,140	30'60
5. La Llacuna	535	589	2,357	44'40
6. Pueblo Nuevo	4,299	5,171	20,351	67'40
7. Malta	1,610	1,790	7,297	53'40
8. La Unión	2,536	2,866	12,301	46'60
9. Can Pol	479	534	2,287	146'20
10. Taulat	2,567	2,778	11,941	126'60
11-12. Fundición-San Adrián	144	156	809	301
Totales	21,667	24,432	102,896	1,024'40

Distrito X **CLASIFICACIÓN DE EDIFICIOS Y VIVIENDAS**

BARRIOS	EDIFICIOS						VIVIENDAS			
	1 y 2 plantas	3 plantas	4 plantas	5 plantas	6 y más plantas	TOTAL edificios	Habitadas	Accidentalmente inhabitadas	Dedicadas a otros usos	TOTAL
1. La Cenia	274	42	24	21	156	517	3,963	4	202	4,169
2. Fuerte Pío	237	29	18	12	54	350	1,616	33	130	1,779
3. Wad-Ras	562	48	39	23	32	704	1,717	6	282	2,005
4. Clot	296	81	69	53	63	562	2,201	18	208	2,427
5. La Llacuna	95	27	17	20	5	164	535	—	48	583
6. Pueblo Nuevo	827	119	106	92	100	1,244	4,299	13	452	4,764
7. Malta	201	30	48	25	38	342	1,610	5	138	1,753
8. La Unión	448	57	52	36	33	626	2,536	—	114	2,650
9. Can Pol	207	12	4	8	1	232	479	1	49	529
10. Taulat	632	55	35	29	36	787	2,567	5	63	2,635
11-12. Fundición-San Adrián	82	9	3	—	—	94	144	6	15	165
Totales	3,861	509	415	319	518	5,622	21,667	91	1,701	23,459

Comprende este distrito el antiguo término municipal de San Martín de Provensals y la parte últimamente agregada de San Adrián de Besós. Ocupa una gran extensión, y aunque sus viviendas y habitantes han crecido con rapidez en los últimos años, le queda todavía considerable espacio sin edificar. El gran número de fábricas y talleres enclavados en la demarcación del distrito, le dan acentuado carácter industrial; siendo de señalar, sin embargo, un pequeño sector agrícola, que cultiva algunos campos subsistentes y mantiene las antiguas hermandades de labradores, celebrando sus fiestas como cuando era pueblo esencialmente dedicado a labores del agro. Tiene su límite en el mar, y a lo largo de la costa existen barriadas de barracas (Somorrostro, Pekín, Mar Bella, etc.), que en la inscripción de 1945 ya pasaban de mil cien y posteriormente han aumentado grandemente. La población es heterogénea, pues mientras en el núcleo viejo de San Martín de Provensals existen aún algunas antiguas familias del lugar, en general ha crecido a expensas de la inmigración obrera, cuya mayor parte ha sido atraída por la industria, y ofrece características de estabilidad y adaptación, en tanto la que ocupa la zona de barracas es fluctuante y sin ocupación determinada.

Comprende doce barrios, y para la exposición de datos, el señalado con el n.º 12 (San Adrián) — procedente de la parte agregada de dicho municipio — lo incluímos en el 11 (Fundición).

Por la agrupación de los habitantes, atendida su naturaleza, en el conjunto del distrito, el porcentaje de nacidos en Cataluña es aproximadamente igual a la media general en la ciudad; es elevado el de valencianos, como también, en menor proporción el de nacidos en Murcia y Almería. Con variaciones importantes de uno a otro barrio.

Los barrios 1, 2 y 3 (La Cenia, Fuerte Pío y Wad-Ras), continúan el Ensanche, aunque, naturalmente, muy lejos de estar formados; de todos modos, la distribución de los edificios por el número de plantas ya va marcando esta característica. Por la naturaleza de sus habitantes presentan porcentajes inferiores a la media de los nacidos en Cataluña, y más elevados de valencianos, aragoneses y nacidos en Murcia y Almería.

En la agrupación de los barrios 4, 5, 7, 9 y 10 (Clot, La Llacuna, Malta, Can Pol y Taulat) se dan características semejantes en cuanto a la distribución de los edificios por el número de plantas, con notable predominio en todos ellos de los de poca altura y tono tradicional del viejo municipio. Por la naturaleza de sus habitantes se dan en general los máximos porcentajes del distrito de los nacidos en Cataluña. Consideramos, finalmente, el grupo de los barrios 6 y 8 (Pueblo Nuevo y La Unión), los de mayor población del distrito, con su núcleo central de viejas tradiciones, pero invadidos, de un modo especial el 6, por el ímpetu de la ciudad en sus ansias de ensanchamiento.

Por la naturaleza de sus habitantes, en el 6 el porcentaje de nacidos en Cataluña resulta elevado, así como el de valencianos; en el 8, continúa elevado el de valencianos, pero desciende el de nacidos en Cataluña, con aumento de los de Murcia y Almería.

En los barrios 11 y 12, despoblados en su mayor parte, existen como diseminados de familias dedicadas a trabajos agrícolas.

Distrito X — CLASIFICACIÓN POR EDADES Y ESTADO CIVIL

EDADES	VARONES					MUJERES					EDADES
	Total	S.	C.	V.	No saben leer y escribir	No saben leer y escribir	V.	C.	S.	Total	
< de 1 año	728	728	—	—	—	—	—	—	713	713	< de 1 año
1 año	723	723	—	—	—	—	—	—	698	698	1 año
2 años	755	755	—	—	—	—	—	—	698	698	2 años
3 »	635	635	—	—	—	—	—	—	585	585	3 »
4 »	646	646	—	—	—	—	—	—	660	660	4 »
5 »	901	901	—	—	476	391	—	—	776	776	5 »
6 »	491	491	—	—	212	236	—	—	477	477	6 »
7 »	687	687	—	—	221	202	—	—	607	607	7 »
8 »	831	831	—	—	213	177	—	—	813	813	8 »
9 »	870	870	—	—	122	143	—	—	781	781	9 »
10 »	954	954	—	—	120	126	—	—	832	832	10 »
11 »	950	950	—	—	88	119	—	—	798	798	11 »
12 »	984	984	—	—	87	112	—	—	856	856	12 »
13 »	1,006	1,006	—	—	90	76	—	—	856	856	13 »
14 »	993	993	—	—	87	97	—	—	900	900	14 »
15 »	942	942	—	—	85	96	—	—	1,003	1,003	15 »
16 »	824	824	—	—	57	78	—	1	966	967	16 »
17 »	910	908	2	—	59	77	—	5	904	909	17 »
18 »	937	937	—	—	65	78	—	17	902	919	18 »
19 »	892	887	5	—	49	74	—	41	895	936	19 »
20 »	837	825	12	—	42	80	—	85	953	1,038	20 »
21 »	819	799	20	—	35	65	—	131	757	888	21 »
22 »	844	806	38	—	36	63	2	208	803	1,013	22 »
23 »	796	700	95	1	25	50	5	305	727	1,037	23 »
24 »	847	722	123	2	34	62	6	398	581	985	24 »
25 »	801	587	212	2	24	72	12	446	570	1,028	25 »
26 »	702	440	260	2	19	60	15	530	418	963	26 »
27 »	685	354	327	4	37	80	30	596	370	996	27 »
28 »	731	310	415	6	25	61	22	595	297	914	28 »
29 »	752	300	450	2	37	81	31	560	288	879	29 »
30 »	804	241	563	—	24	98	53	685	275	1,013	30 »
31 »	776	173	595	8	31	83	41	666	221	928	31 »
32 »	819	185	625	9	20	73	50	706	186	942	32 »
33 »	788	133	641	14	24	102	49	736	181	966	33 »
34 »	749	140	603	6	32	78	64	701	155	920	34 »
35 »	861	141	712	8	39	106	77	698	170	945	35 »
36 »	810	108	690	12	38	117	78	750	165	993	36 »
37 »	706	73	628	5	25	99	64	683	166	913	37 »
38 »	788	104	678	6	30	118	85	692	141	918	38 »
39 »	748	47	686	15	45	126	80	678	130	888	39 »
40 »	797	75	712	10	54	144	93	756	137	986	40 »
41 »	745	69	661	15	34	111	76	589	85	750	41 »
42 »	746	49	683	14	33	127	102	678	112	892	42 »
43 »	749	48	681	20	32	122	91	617	92	800	43 »
44 »	675	47	613	15	45	127	93	554	64	711	44 »
45 »	833	53	763	17	64	193	139	719	94	952	45 »
46 »	608	41	549	18	37	151	100	516	67	683	46 »
47 »	583	38	519	26	34	143	99	505	81	685	47 »
48 »	640	33	588	19	53	176	146	500	84	730	48 »
49 »	662	29	613	20	53	139	96	443	47	586	49 »
50 »	715	41	641	33	52	213	155	481	87	723	50 »
51 »	487	20	441	26	42	139	120	345	50	515	51 »
52 »	530	25	479	26	61	150	138	399	48	585	52 »
53 »	549	39	479	31	62	164	168	424	54	646	53 »
54 »	479	30	424	25	38	185	142	345	39	526	54 »

EDADES	VARONES					MUJERES					EDADES
	Total	S.	C.	V.	No saben leer y escribir	No saben leer y escribir	V.	C,	S.	Total	
55 años	481	21	426	34	72	178	194	332	42	568	**55** años
56 »	476	17	429	30	68	166	156	310	46	512	**56** »
57 »	455	34	385	36	54	161	198	309	44	551	**57** »
58 »	368	14	327	27	47	139	157	231	34	422	**58** »
59 »	359	14	310	35	36	160	186	230	37	453	**59** »
60 »	383	17	319	47	58	162	225	242	40	507	**60** »
61 »	319	23	254	42	36	126	145	214	30	389	**61** »
62 »	283	14	232	37	38	146	186	179	18	383	**62** »
63 »	293	10	256	27	39	179	237	196	23	456	**63** »
64 »	233	10	195	28	38	138	224	156	22	402	**64** »
65 »	313	10	256	47	54	159	249	162	32	443	**65** »
66 »	240	9	181	50	51	128	194	119	17	330	**66** »
67 »	216	8	172	36	39	142	186	100	19	305	**67** »
68 »	183	9	126	48	35	115	204	92	11	307	**68** »
69 »	180	7	127	46	39	125	168	81	22	271	**69** »
70 »	171	8	121	42	35	153	225	64	17	306	**70** »
71 »	133	7	86	40	29	104	162	44	8	214	**71** »
72 »	119	4	77	38	26	106	162	53	12	227	**72** »
73 »	97	4	62	31	19	106	180	49	12	241	**73** »
74 »	123	—	74	49	25	119	175	46	7	228	**74** »
75 »	95	3	50	42	25	105	157	30	9	196	**75** »
76 »	85	4	37	44	28	85	136	19	7	162	**76** »
77 »	67	—	36	31	16	72	108	17	2	127	**77** »
78 »	57	2	21	34	19	82	125	12	4	141	**78** »
79 »	51	4	19	28	17	69	105	10	3	118	**79** »
80 »	47	1	19	27	17	77	106	11	5	122	**80** »
81 »	30	2	8	20	12	43	62	9	2	73	**81** »
82 »	19	—	9	10	9	49	56	7	3	66	**82** »
83 »	24	—	4	20	4	39	52	2	2	56	**83** »
84 »	14	—	2	12	8	42	58	2	—	60	**84** »
85 »	22	1	9	12	7	21	43	3	1	47	**85** »
86 »	7	1	2	4	3	25	34	2	1	37	**86** »
87 »	9	—	2	7	2	17	20	1	—	21	**87** »
88 »	6	—	1	5	3	17	22	—	2	24	**88** »
89 »	3	—	1	2	1	6	5	2	—	7	**89** »
90 »	4	—	—	4	3	5	9	—	1	10	**90** »
91 »	4	—	1	3	1	2	3	—	—	3	**91** »
92 »	2	—	—	2	2	4	5	—	—	5	**92** »
93 »	2	—	2	—	—	4	3	—	1	4	**93** »
94 »	—	—	—	—	—	7	7	—	—	7	**94** »
95 »	—	—	—	—	—	3	4	—	—	4	**95** »
96 »	—	—	—	—	—	1	1	1	—	2	**96** »
97 »	1	—	—	1	—	1	1	1	—	2	**97** »
98 »	1	—	—	1	1	2	1	—	1	2	**98** »
99 »	—	—	—	—	—	—	1	—	—	1	**99** »
100 »	—	—	—	—	—	—	—	—	—	—	**100** »
101 »	—	—	—	—	—	—	—	—	—	—	**101** »
102 »	—	—	—	—	—	—	—	—	—	—	**102** »
103 »	—	—	—	—	—	1	1	—	—	1	**103** »
104 »	—	—	—	—	—	—	—	—	—	—	**104** »
105 »	—	—	—	—	—	—	—	—	—	—	**105** »
No consta.	130	71	50	9	20	22	20	57	60	137	No consta.
Totales	48,225	24,806	21,914	1,505	4,383	9,653	7,480	22 179	25 012	54,671	

Distrito X

CLASIFICACIÓN POR NATURALEZA

	Barrio 1.º		Barrio 2.º		Barrio 3.º		Barrio 4.º		Barrio 5.º		Barrio 6.º		Barrio 7.º		Barrio 8.º		Barrio 9.º		Barrio 10		Barrio 11		Total		Total general
	V.	H.	V.	H.	V.	H.	V.	H.	V.	H.	V.	H.	V.	H.	V.	H.	V.	H.	V.	H.	V.	H.	V.	H.	
Álava	12	17	3	8	1	1	1	3	1	1	6	7	2	6	9	6	—	—	5	3	—	—	40	52	92
Albacete	36	46	17	7	26	28	11	8	1	1	73	58	21	21	112	115	14	10	84	91	2	2	397	387	784
Alicante	111	115	71	64	56	59	20	34	10	13	88	109	28	31	56	59	12	16	66	70	8	5	526	575	1101
Almería	166	245	59	79	241	296	134	182	17	14	185	253	100	112	225	303	44	47	210	299	4	6	1385	1836	3221
Ávila	20	26	7	5	8	2	4	—	—	—	7	8	1	—	1	1	—	—	1	6	—	—	49	48	97
Badajoz	26	20	12	7	10	12	5	1	4	3	16	24	6	5	27	19	3	2	21	21	1	—	131	114	245
Baleares	46	56	22	14	15	20	7	17	2	—	44	49	26	16	15	22	3	5	15	19	1	2	196	220	416
Barcelona (Capital)	3895	3980	1476	1623	2593	2343	2553	2748	598	674	5325	5576	1789	1978	2955	3061	499	548	2821	2767	222	209	24726	25507	50233
Barcelona (Prov.)	542	612	215	245	215	168	405	476	98	122	636	720	265	323	240	295	96	98	359	415	14	25	3085	3499	6584
Burgos	64	67	29	37	23	20	9	20	1	2	20	21	10	18	17	15	2	6	20	29	—	3	195	238	433
Cáceres	14	18	9	9	9	11	5	2	—	1	13	10	10	6	4	3	—	—	9	10	—	1	73	71	144
Cádiz	38	46	11	15	16	18	12	16	7	11	33	52	12	15	26	23	3	2	14	22	—	—	172	220	392
Castellón de la Plana	134	155	64	105	249	301	94	117	30	43	623	847	80	101	285	373	57	45	258	294	14	15	1888	2396	4284
Ciudad Real	18	16	6	7	21	30	9	7	—	—	35	41	4	2	18	19	6	5	9	11	2	1	128	140	268
Córdoba	17	13	15	14	11	10	2	9	1	—	17	14	5	7	27	32	3	—	6	5	—	—	104	104	208
Coruña	24	41	14	4	15	5	3	1	—	1	10	20	8	8	9	6	1	5	6	12	2	—	92	103	195
Cuenca	27	33	10	9	13	13	23	26	1	1	26	30	5	7	21	27	3	5	9	11	—	—	138	162	300
Gerona	203	254	78	90	76	84	122	160	19	30	164	235	96	96	102	104	15	23	76	99	4	2	955	1177	2132
Granada	55	75	15	24	15	26	11	23	2	—	25	51	22	26	40	43	7	8	53	55	1	1	246	332	578
Guadalajara	26	28	9	17	16	14	11	22	7	22	17	28	13	14	18	12	3	1	18	22	3	1	141	181	322
Guipúzcoa	27	37	18	18	12	7	8	3	—	—	11	12	8	3	12	10	2	—	2	11	—	1	100	102	202
Huelva	14	17	7	3	10	4	3	7	—	—	18	13	8	14	6	12	—	2	3	4	1	—	70	76	146
Huesca	172	326	139	177	70	99	84	132	11	30	109	183	60	95	83	107	24	18	68	102	5	10	825	1279	2104
Jaén	67	67	34	31	29	26	16	22	1	—	26	35	20	26	54	67	—	—	45	73	1	—	293	347	640
León	54	39	20	20	7	5	13	1	2	1	13	21	4	4	5	9	3	15	6	9	—	—	127	124	251
Lérida	241	415	109	161	85	121	128	205	30	38	162	281	90	134	58	80	36	42	132	152	4	3	1075	1632	2707
Logroño	56	72	42	47	11	13	5	13	—	1	21	29	27	22	12	25	1	4	15	28	—	2	190	256	446
Lugo	39	64	40	52	25	31	14	36	—	1	17	33	11	16	9	19	10	15	20	29	—	—	185	296	481
Madrid	163	168	52	68	67	58	67	64	4	7	58	77	27	26	30	36	7	5	37	32	3	4	515	545	1060
Málaga	41	51	13	18	37	22	11	15	1	—	41	36	31	19	16	31	3	5	38	49	12	13	244	259	503
Murcia	389	437	102	117	214	238	138	177	32	32	419	472	116	148	504	559	78	102	387	416	41	44	2420	2742	5162
Navarra	66	93	39	63	14	27	21	33	3	3	21	36	8	21	18	21	1	5	23	30	—	1	214	333	547
Orense	36	50	9	20	5	16	3	15	1	—	13	29	7	4	12	16	2	—	11	17	—	—	99	167	266
Oviedo	44	56	23	29	8	7	8	19	1	3	14	23	7	7	13	24	—	2	25	29	—	—	143	199	342
Palencia	39	43	12	12	7	11	6	15	—	1	8	8	7	5	6	6	1	—	6	10	—	—	92	111	203
Las Palmas	2	6	—	—	—	—	3	2	—	2	5	5	1	2	—	—	—	—	—	—	—	—	11	17	28
Pontevedra	16	22	2	3	5	4	3	—	1	—	6	14	—	4	3	6	1	—	5	3	—	1	42	57	99
Salamanca	16	27	10	9	7	1	9	19	1	—	15	16	6	13	8	9	1	4	18	13	—	—	91	111	202
Sta. Cruz Tenerife	1	2	1	1	3	1	—	—	—	—	—	—	2	3	—	—	—	—	—	1	—	—	7	8	15
Santander	41	59	24	24	21	22	12	22	4	6	27	33	6	10	17	17	—	—	13	13	—	1	165	207	372
Segovia	17	24	18	17	4	1	4	7	—	1	17	12	4	2	10	10	1	—	7	14	—	—	82	88	170
Sevilla	25	26	10	8	19	12	7	5	2	4	17	11	3	3	4	5	3	1	15	20	—	1	105	96	201
Soria	49	64	17	37	17	25	10	15	10	13	11	21	7	25	12	19	2	7	20	21	—	1	155	248	403
Tarragona	316	441	133	163	108	128	202	236	68	63	352	433	115	149	202	249	33	44	170	236	17	17	1716	2159	3875
Teruel	182	239	86	123	91	125	83	97	12	25	157	224	43	72	120	163	27	35	125	179	6	10	932	1292	2224
Toledo	12	21	5	6	11	4	7	5	2	4	10	10	5	5	7	7	1	—	2	6	—	—	62	68	130
Palencia	249	298	112	122	118	164	129	167	70	64	242	313	100	145	140	166	30	26	167	182	8	9	1365	1656	3021
Valladolid	57	67	38	38	21	17	28	32	—	8	21	35	17	15	27	21	2	1	28	31	1	2	240	267	507
Vizcaya	23	53	12	16	11	15	13	15	—	1	14	20	9	6	26	16	4	5	9	17	—	—	121	164	285
Zamora	20	30	8	6	9		9	13	—	1	10	3	6	13	10	14	—	—	5	6	—	—	77	91	168
Zaragoza	266	378	84	130	97	157	107	168	14	14	139	187	60	91	84	117	22	26	112	169	7	8	992	1445	2437
Norte y costa occidental de África	3	4	3	3	—	—	—	1	—	—	1	—	2	—	1	1	—	—	1	1	—	—	11	10	21
Nacidos extranjero	112	138	52	62	75	87	38	77	10	15	90	116	23	36	69	71	23	8	69	82	9	14	570	706	1276
No constan	132	14	16	25	14	22	—	—	—	—	4	5	12	12	27	38	—	—	17	34	—	1	222	151	373
Totales	8461	9711	3432	4012	4861	4936	4630	5510	1079	1278	9452	10899	3355	3942	5812	6489	1089	1198	5661	6280	393	416	48225	54671	102896

Distrito X

ESPECIFICACIÓN, POR NACIONALIDADES, DE LOS NACIDOS EN EL EXTRANJERO

	Barrio 1.º		Barrio 2.º		Barrio 3.º		Barrio 4.º		Barrio 5.º		Barrio 6.º		Barrio 7.º		Barrio 8.º		Barrio 9.º		Barrio 10		Barrio 11		TOTAL		Total general
	V.	H.	V.	H.	V.	H.	V.	H.	V.	H.	V.	H.	V.	H.	V.	H.	V.	H.	V.	H.	V.	H.	V.	H.	
Alemania	2	3	3	3	2	2	1	3	1	—	8	3	—	—	1	2	2	—	1	—	—	—	21	16	37
Andorra	1	—	—	—	—	1	1	1	—	—	1	2	—	—	1	1	—	—	—	2	—	—	4	7	11
Austria	—	—	—	—	—	—	—	—	—	—	—	—	2	2	—	—	—	—	—	—	—	—	2	2	4
Bélgica	—	—	—	1	—	—	—	—	—	—	—	3	—	—	—	—	—	—	—	1	—	—	—	5	5
Bulgaria	—	—	—	—	—	—	—	—	—	—	—	—	—	—	—	—	—	—	—	—	—	—	—	—	—
Checoeslovaquia	—	—	1	—	—	—	—	—	—	—	2	—	—	—	—	—	—	—	—	—	—	—	3	—	3
Dinamarca	—	—	1	—	—	—	—	—	—	—	—	—	—	—	—	—	—	—	—	—	—	—	1	—	1
Finlandia	—	—	—	—	—	—	—	—	—	—	—	—	—	—	—	—	—	—	—	—	—	—	—	—	—
Francia	36	73	24	34	56	69	19	36	3	8	44	59	16	20	32	51	16	7	41	60	8	11	295	428	723
Gran Bretaña	3	—	—	—	—	—	—	—	—	—	2	—	1	—	—	—	—	—	—	—	—	—	6	—	6
Grecia	—	—	—	—	—	—	—	—	—	—	—	—	—	—	—	—	—	—	—	—	—	—	—	—	—
Holanda	—	1	—	—	—	—	—	—	—	—	—	—	—	—	—	—	—	—	—	—	—	—	—	1	1
Hungría	2	8	2	—	—	—	—	—	—	—	—	—	1	—	—	—	—	—	—	—	—	—	5	8	13
Italia	7	—	3	3	3	—	6	7	1	—	5	5	2	3	5	3	3	1	7	6	—	—	42	28	70
Noruega	—	—	—	—	—	—	—	—	—	—	—	—	—	—	—	—	—	—	—	—	—	—	—	—	—
Polonia	—	1	1	—	—	—	—	—	—	—	—	—	1	—	—	—	—	—	—	—	—	—	2	1	3
Portugal	—	—	—	—	1	—	—	—	—	—	2	2	—	—	3	—	—	—	—	—	—	—	6	2	8
Rumania	—	—	—	—	—	—	—	—	—	—	—	—	—	—	—	1	—	—	—	—	—	—	—	1	1
Rusia	1	—	—	—	—	—	—	—	—	—	—	—	—	—	1	—	—	—	—	—	—	—	2	—	2
Suecia	—	2	—	—	—	—	—	—	—	—	—	—	—	—	—	—	—	—	—	—	—	—	—	2	2
Suiza	1	—	—	—	—	—	—	1	—	—	—	—	—	—	—	—	1	—	1	—	—	—	3	1	4
Turquía	—	—	—	—	—	—	—	—	—	—	—	—	—	—	1	—	—	—	—	—	—	—	1	—	1
Yugoeslavia	—	—	—	—	—	—	—	—	—	—	—	—	—	—	—	—	—	—	—	—	—	—	—	—	—
Otros de Europa	—	—	—	—	—	—	—	—	—	—	—	—	—	—	—	—	—	—	—	—	—	—	—	—	—
Argentina	15	10	3	7	3	5	2	10	2	3	8	18	—	2	6	3	1	—	8	6	—	—	48	64	112
Bolivia	—	—	—	—	—	—	—	—	—	—	—	—	—	—	—	—	—	—	—	—	—	—	—	—	—
Brasil	3	—	—	—	—	—	—	1	2	—	1	1	—	2	2	2	—	—	—	—	—	—	8	6	14
Canadá	—	—	—	—	—	—	—	—	—	—	—	—	—	—	—	—	—	—	—	—	—	—	—	—	—
Colombia	—	—	—	—	2	—	—	—	—	—	—	—	—	—	—	—	—	—	—	—	—	—	2	—	2
Costa Rica	—	—	—	—	—	—	—	—	—	—	—	—	—	—	6	3	—	—	—	—	—	—	6	3	9
Cuba	18	20	8	9	3	1	3	10	—	1	4	1	—	4	—	—	—	—	3	3	1	2	40	51	91
Chile	1	—	—	1	1	—	1	2	—	—	1	1	—	—	—	—	—	—	—	—	—	—	4	4	8
Ecuador	—	—	—	—	—	—	—	—	1	1	—	—	—	—	—	—	—	—	—	—	—	—	1	1	2
Estados Unidos	2	—	—	—	—	—	—	—	—	—	1	2	—	2	—	—	—	—	—	—	—	—	3	4	7
Guatemala	—	—	—	—	—	—	—	—	—	—	—	1	—	—	—	—	—	—	—	—	—	—	—	1	1
Haití	—	—	—	—	—	—	—	—	—	—	—	—	—	—	—	—	—	—	—	—	—	—	—	—	—
Honduras	—	—	—	—	—	—	—	—	—	—	1	2	—	—	—	—	—	—	—	—	—	—	1	2	3
Méjico	5	2	—	—	—	—	2	3	—	1	2	10	—	—	—	—	—	—	1	—	—	—	10	16	26
Nicaragua	—	—	—	—	—	—	—	—	—	—	—	—	—	—	—	—	—	—	—	—	—	—	—	—	—
Panamá	—	—	—	—	1	2	—	—	—	—	1	—	—	—	—	—	—	—	—	—	—	—	2	2	4
Paraguay	—	—	1	—	—	—	—	—	—	—	1	—	—	—	1	—	—	—	—	—	—	—	3	—	3
Perú	—	—	1	—	—	—	—	—	—	—	—	—	—	—	—	—	—	—	—	—	—	—	1	—	1
Puerto Rico	3	3	1	—	—	—	—	—	—	—	—	—	—	—	2	1	—	—	—	—	—	—	6	4	10
Salvador	—	—	—	—	—	—	—	1	—	—	—	—	—	—	—	—	—	—	—	—	—	—	—	1	1
Santo Domingo	—	—	—	—	—	—	—	—	—	—	—	—	—	—	—	—	—	—	—	—	—	—	—	—	—
Uruguay	1	—	—	—	—	1	—	—	—	—	—	—	—	—	1	1	—	—	1	1	—	—	3	3	6
Venezuela	—	1	—	—	—	—	2	—	—	—	—	—	—	—	—	—	—	—	—	—	—	—	2	1	3
Otros de América	—	—	—	—	—	—	—	—	—	—	—	—	—	—	—	—	—	—	—	—	—	—	—	—	—
Argelia	4	7	2	2	3	3	1	2	—	1	3	3	—	—	2	1	—	—	5	2	—	—	20	21	41
Egipto	—	—	—	—	—	—	—	—	—	—	3	—	—	—	—	—	—	—	—	—	—	—	3	—	3
Marruecos	3	6	—	1	—	3	—	—	—	—	—	2	—	1	4	1	—	—	—	—	—	1	7	15	22
Otros de África	1	—	—	—	—	—	—	—	—	—	—	—	—	—	1	1	—	—	—	—	—	—	2	1	3
China	—	—	—	—	—	—	—	—	—	—	—	—	—	—	—	—	—	—	—	—	—	—	—	—	—
Japón	—	—	—	—	—	—	—	—	—	—	—	1	—	—	—	—	—	—	—	—	—	—	—	1	1
Australia	—	—	—	—	—	—	—	—	—	—	—	—	—	—	—	—	—	—	—	—	—	—	—	—	—
Filipinas	3	1	—	—	—	—	—	—	—	—	—	—	—	—	—	—	—	—	1	1	—	—	4	2	6
Otros de Asia	—	—	1	1	—	—	—	—	—	—	—	—	—	—	—	—	—	—	—	—	—	—	1	1	2
No constan	—	—	—	—	—	—	—	—	—	—	—	—	—	—	—	—	—	—	—	—	—	—	—	—	—
Totales	112	138	52	62	75	87	38	77	10	15	90	116	23	36	69	71	23	8	69	82	9	14	570	706	1276

Distrito X — CLASIFICACIÓN POR EDADES Y ESTADO CIVIL — Barrio 1.º

EDADES	VARONES					MUJERES					EDADES
	Total	S.	C.	V.	No saben leer y escribir	No saben leer y escribir	V.	C.	S.	Total	
< de 1 año	120	120	—	—	—	—	—	—	118	118	< de 1 año
1 año	111	111	—	—	—	—	—	—	118	118	1 año
2 años	127	127	—	—	—	—	—	—	127	127	2 años
3 »	100	100	—	—	—	—	—	—	104	104	3 »
4 »	124	124	—	—	77	66	—	—	122	122	4 »
5 »	158	158	—	—	90	82	—	—	143	143	5 »
6 »	94	94	—	—	33	45	—	—	81	81	6 »
7 »	125	125	—	—	38	36	—	—	106	106	7 »
8 »	136	136	—	—	41	32	—	—	138	138	8 »
9 »	145	145	—	—	17	10	—	—	128	128	9 »
10 »	132	132	—	—	18	18	—	—	155	155	10 »
11 »	158	158	—	—	10	11	—	—	127	127	11 »
12 »	198	198	—	—	10	7	—	—	150	150	12 »
13 »	178	178	—	—	4	7	—	—	130	130	13 »
14 »	180	180	—	—	6	19	—	—	139	139	14 »
15 »	168	168	—	—	9	7	—	—	172	172	15 »
16 »	137	137	—	—	4	13	—	—	176	176	16 »
17 »	140	140	—	—	3	7	—	1	153	154	17 »
18 »	161	161	—	—	9	5	—	6	155	161	18 »
19 »	150	150	—	—	4	7	—	5	157	162	19 »
20 »	141	139	2	—	4	11	—	18	160	178	20 »
21 »	138	134	4	—	5	6	—	31	112	143	21 »
22 »	143	141	2	—	2	5	—	28	136	164	22 »
23 »	132	122	10	—	2	3	—	37	137	174	23 »
24 »	134	123	11	—	1	2	3	80	109	192	24 »
25 »	138	102	35	1	2	11	1	71	130	202	25 »
26 »	124	76	48	—	—	3	4	92	82	178	26 »
27 »	133	86	46	1	1	4	6	105	77	188	27 »
28 »	111	50	60	1	2	8	4	87	51	142	28 »
29 »	128	54	73	1	4	4	5	81	46	132	29 »
30 »	137	48	89	—	—	6	7	135	57	199	30 »
31 »	157	32	122	3	—	9	6	114	52	172	31 »
32 »	146	35	108	3	2	3	7	127	44	178	32 »
33 »	160	34	123	3	2	15	8	159	32	199	33 »
34 »	156	33	121	2	2	7	12	151	40	213	34 »
35 »	167	28	137	2	3	9	5	148	35	188	35 »
36 »	166	21	143	2	3	11	18	139	35	192	36 »
37 »	131	18	112	1	1	14	17	145	44	216	37 »
38 »	156	22	134	—	1	10	14	116	33	163	38 »
39 »	126	7	117	2	2	15	17	116	19	152	39 »
40 »	166	17	147	2	8	15	29	149	27	205	40 »
41 »	150	11	136	3	4	9	13	118	23	154	41 »
42 »	135	11	122	2	—	15	20	107	21	148	42 »
43 »	156	11	144	1	3	12	13	119	21	153	43 »
44 »	136	9	124	3	4	9	13	91	16	120	44 »
45 »	161	12	146	3	7	13	24	143	24	191	45 »
46 »	118	10	108	—	2	22	18	95	7	120	46 »
47 »	105	8	91	6	1	16	16	96	23	135	47 »
48 »	110	4	100	6	5	16	21	86	11	118	48 »
49 »	123	5	115	3	3	12	12	81	6	99	49 »
50 »	128	6	115	7	5	18	22	87	12	121	50 »
51 »	76	3	68	5	2	13	28	64	7	99	51 »
52 »	87	3	79	5	8	19	23	73	17	113	52 »
53 »	87	3	81	3	3	21	28	83	10	121	53 »
54 »	82	3	75	4	2	20	23	51	3	77	54 »
55 »	79	6	69	4	7	12	31	64	7	102	55 »
56 »	81	1	72	8	9	19	25	50	9	84	56 »
57 »	100	8	87	5	7	11	37	45	7	89	57 »
58 »	71	—	70	1	3	13	26	43	5	74	58 »
59 »	72	2	62	8	6	14	46	30	7	83	59 »
60 »	51	2	44	5	7	18	40	41	3	84	60 »
61 »	42	4	33	5	—	16	31	40	5	76	61 »
62 »	40	2	34	4	2	11	32	24	3	59	62 »
63 »	50	4	41	5	3	13	41	25	2	68	63 »
64 »	39	2	29	8	5	18	42	31	7	80	64 »
65 »	44	1	35	8	6	15	39	24	6	69	65 »
66 »	41	1	29	11	5	16	38	20	4	62	66 »
67 »	27	—	19	8	2	17	24	15	1	40	67 »
68 »	26	2	22	2	2	15	38	7	2	47	68 »
69 »	24	1	16	7	4	19	25	13	2	40	69 »
70 »	28	2	19	7	1	12	39	5	2	46	70 »
71 »	18	—	10	8	1	10	25	4	—	29	71 »
72 »	28	2	18	8	1	15	33	10	1	44	72 »
73 »	17	1	8	8	3	8	28	8	—	36	73 »
74 »	17	—	12	5	2	15	25	8	3	36	74 »
75 »	12	—	8	4	2	14	31	4	—	35	75 »
76 »	13	—	2	11	5	14	25	2	1	28	76 »
77 »	10	—	6	4	—	4	13	2	1	16	77 »
78 »	6	—	3	3	1	4	17	—	—	17	78 »
79 »	6	—	2	4	—	17	26	1	—	27	79 »
80 »	4	—	1	3	—	5	14	1	—	15	80 »
81 »	3	—	1	2	—	8	12	1	—	13	81 »
82 »	1	—	—	1	—	4	7	—	1	8	82 »
83 »	4	—	2	2	—	8	11	1	—	12	83 »
84 »	1	—	—	1	1	6	12	1	—	13	84 »
85 »	6	—	3	3	—	3	7	—	—	7	85 »
86 »	2	1	1	—	—	5	10	1	—	11	86 »
87 »	1	—	1	—	—	2	4	—	—	4	87 »
88 »	2	—	—	2	1	3	6	—	—	6	88 »
89 »	1	—	—	1	—	1	2	—	—	2	89 »
90 »	1	—	—	—	1	—	—	—	—	—	90 »
91 »	1	—	1	—	—	—	—	—	—	—	91 »
92 »	—	—	—	—	—	—	—	—	—	—	92 »
93 »	—	—	—	—	—	1	1	—	1	2	93 »
94 »	—	—	—	—	—	1	1	—	—	1	94 »
95 »	—	—	—	—	—	—	—	—	—	—	95 »
96 »	—	—	—	1	—	—	—	—	—	—	96 »
97 »	1	—	—	—	—	—	—	—	—	—	97 »
98 »	—	—	—	—	—	1	1	—	—	1	98 »
99 »	—	—	—	—	—	—	—	—	—	—	99 »
100 »	—	—	—	—	—	—	—	—	—	—	100 »
101 »	—	—	—	—	—	—	—	—	—	—	101 »
102 »	—	—	—	—	—	—	—	—	—	—	102 »
103 »	—	—	—	—	—	1	1	—	—	1	103 »
104 »	—	—	—	—	—	—	—	—	—	—	104 »
105 »	—	—	—	—	—	—	—	—	—	—	105 »
No consta	5	3	2	—	—	3	4	5	5	14	No consta.
Totales ..	8,461	4,308	3,910	243	556	1,150	1,307	3,961	4,443	9,711	

Distrito X **CLASIFICACIÓN POR EDADES Y ESTADO CIVIL** **Barrio 2.º**

EDADES	VARONES					MUJERES					EDADES
	Total	S.	C.	V.	No saben leer y escribir	No saben leer y escribir	V.	C.	S.	Total	
< de 1 año	53	53	—	—	—	—	—	—	56	56	< de 1 año
1 año	51	51	—	—	—	—	—	—	45	45	1 año
2 años	57	57	—	—	—	—	—	—	48	48	2 años
3 »	38	38	—	—	—	—	—	—	36	36	3 »
4 »	45	45	—	—	12	8	—	—	50	50	4 »
5 »	52	52	—	—	9	21	—	—	65	65	5 »
6 »	30	30	—	—	12	11	—	—	34	34	6 »
7 »	34	34	—	—	4	7	—	—	46	46	7 »
8 »	57	57	—	—	3	5	—	—	66	66	8 »
9 »	60	60	—	—	2	3	—	—	61	61	9 »
10 »	68	68	—	—	5	3	—	—	68	68	10 »
11 »	77	77	—	—	2	2	—	—	52	52	11 »
12 »	53	53	—	—	2	2	—	—	63	63	12 »
13 »	58	58	—	—	1	—	—	—	67	67	13 »
14 »	68	68	—	—	—	1	—	—	69	69	14 »
15 »	63	63	—	—	—	2	—	—	76	76	15 »
16 »	47	47	—	—	1	1	—	—	57	57	16 »
17 »	61	61	—	—	—	—	—	2	78	80	17 »
18 »	57	57	—	—	—	2	—	1	63	64	18 »
19 »	64	63	1	—	—	4	—	1	73	74	19 »
20 »	52	50	2	—	—	2	—	6	62	68	20 »
21 »	57	57	—	—	1	—	—	6	54	60	21 »
22 »	49	48	1	—	1	1	—	11	63	74	22 »
23 »	63	54	9	—	—	1	—	25	44	69	23 »
24 »	58	48	10	—	—	1	1	29	41	71	24 »
25 »	53	41	12	—	2	—	1	30	46	77	25 »
26 »	44	32	12	—	—	2	—	45	35	80	26 »
27 »	42	20	22	—	—	4	4	42	32	78	27 »
28 »	49	27	22	—	—	3	2	41	26	69	28 »
29 »	72	24	48	—	—	3	2	47	24	73	29 »
30 »	60	15	45	—	—	1	3	46	22	71	30 »
31 »	67	17	48	2	2	2	5	65	21	91	31 »
32 »	69	16	53	—	—	2	2	55	9	66	32 »
33 »	48	4	44	—	—	6	6	66	16	88	33 »
34 »	55	12	43	—	1	1	4	58	10	72	34 »
35 »	70	15	53	2	1	3	6	59	13	78	35 »
36 »	61	9	51	1	2	9	5	70	12	87	36 »
37 »	64	9	55	—	—	4	7	50	16	73	37 »
38 »	65	12	53	—	1	3	7	62	6	75	38 »
39 »	58	2	56	—	4	7	2	50	16	68	39 »
40 »	52	4	48	—	1	11	11	52	14	77	40 »
41 »	69	9	57	3	2	4	3	39	5	47	41 »
42 »	51	3	48	—	1	2	7	55	4	66	42 »
43 »	46	2	41	3	1	5	9	44	2	55	43 »
44 »	47	6	40	1	3	9	9	41	8	58	44 »
45 »	60	4	55	1	2	9	6	47	8	61	45 »
46 »	55	4	50	1	1	8	5	51	3	59	46 »
47 »	48	5	43	—	—	7	10	37	3	50	47 »
48 »	54	3	50	1	2	7	11	27	6	44	48 »
49 »	50	3	47	—	3	10	6	32	3	41	49 »
50 »	52	3	47	2	4	7	7	29	5	41	50 »
51 »	38	2	34	2	3	9	7	21	7	35	51 »
52 »	31	2	28	1	3	12	11	27	—	38	52 »
53 »	40	3	35	2	2	9	10	32	5	47	53 »
54 »	52	3	46	3	4	9	10	26	5	41	54 »
55 »	43	—	39	4	2	10	15	15	2	32	55 »
56 »	31	1	29	1	3	12	12	18	4	34	56 »
57 »	30	4	23	3	1	13	18	18	3	39	57 »
58 »	29	3	23	3	4	7	6	13	1	20	58 »
59 »	30	—	30	—	—	13	11	25	2	38	59 »
60 »	26	2	20	4	3	8	16	14	1	31	60 »
61 »	15	1	11	3	—	9	6	11	5	22	61 »
62 »	17	—	14	3	3	11	16	17	1	34	62 »
63 »	23	3	18	2	2	12	18	18	3	39	63 »
64 »	17	1	14	2	4	6	7	8	1	16	64 »
65 »	22	2	18	2	6	6	21	8	4	33	65 »
66 »	14	—	12	2	3	3	7	7	—	14	66 »
67 »	20	—	16	4	1	9	9	8	1	18	67 »
68 »	10	1	8	1	1	9	17	6	1	24	68 »
69 »	13	2	10	1	2	5	12	10	1	23	69 »
70 »	11	1	7	3	2	10	13	3	1	17	70 »
71 »	11	—	8	3	1	10	17	3	—	20	71 »
72 »	6	—	5	1	—	6	9	6	—	15	72 »
73 »	4	—	4	—	—	10	11	—	—	11	73 »
74 »	8	—	4	4	2	7	12	1	1	15	74 »
75 »	8	—	2	6	3	3	5	3	1	9	75 »
76 »	6	1	2	3	1	2	2	—	1	3	76 »
77 »	4	—	3	1	—	3	4	2	—	6	77 »
78 »	3	1	1	1	2	6	9	2	—	11	78 »
79 »	5	—	3	2	2	6	5	3	—	8	79 »
80 »	3	—	1	2	1	3	6	—	1	7	80 »
81 »	2	—	2	—	—	6	7	—	—	7	81 »
82 »	1	—	—	1	—	3	6	—	1	7	82 »
83 »	2	—	—	2	1	1	1	—	1	2	83 »
84 »	2	—	—	2	1	4	5	—	—	5	84 »
85 »	—	—	—	—	—	5	6	—	—	6	85 »
86 »	—	—	—	—	—	3	2	—	1	3	86 »
87 »	—	—	—	—	—	—	—	—	—	—	87 »
88 »	—	—	—	—	—	1	1	—	—	1	88 »
89 »	—	—	—	—	—	—	—	—	—	—	89 »
90 »	—	—	—	—	—	—	—	—	—	—	90 »
91 »	2	—	—	2	—	—	—	—	—	—	91 »
92 »	—	—	—	—	—	—	—	—	—	—	92 »
93 »	—	—	—	—	—	—	—	—	—	—	93 »
94 »	—	—	—	—	—	—	—	—	—	—	94 »
95 »	—	—	—	—	—	—	—	—	—	—	95 »
96 »	—	—	—	—	—	—	—	—	—	—	96 »
97 »	—	—	—	—	—	—	—	—	—	—	97 »
98 »	—	—	—	—	—	—	—	—	—	—	98 »
99 »	—	—	—	—	—	—	—	—	—	—	99 »
100 »	—	—	—	—	—	—	—	—	—	—	100 »
101 »	—	—	—	—	—	—	—	—	—	—	101 »
102 »	—	—	—	—	—	—	—	—	—	—	102 »
103 »	—	—	—	—	—	—	—	—	—	—	103 »
104 »	—	—	—	—	—	—	—	—	—	—	104 »
105 »	—	—	—	—	—	—	—	—	—	—	105 »
No consta...	20	12	5	3	1	1	4	5	8	17	No consta.
Totales...	3,432	1,695	1,641	98	153	468	496	1,651	1,865	4,012	

Distrito X · **CLASIFICACIÓN POR EDADES Y ESTADO CIVIL** **Barrio 3.°**

EDADES	VARONES					MUJERES					EDADES
	Total	S.	C.	V.	No saben leer y escribir	No saben leer y escribir	V.	C.	S.	Total	
< de 1 año	69	69	—	—	—	—	—	—	80	80	< de 1 año
1 año	66	66	—	—	—	—	—	—	68	68	1 año
2 años	90	90	—	—	—	—	—	—	71	71	2 años
3 »	77	77	—	—	—	—	—	—	50	50	3 »
4 »	78	78	—	—	2	1	—	—	58	58	4 »
5 »	113	113	—	—	52	36	—	—	80	80	5 »
6 »	72	72	—	—	34	85	—	—	63	63	6 »
7 »	120	120	—	—	23	26	—	—	63	63	7 »
8 »	136	136	—	—	42	27	—	—	82	82	8 »
9 »	133	133	—	—	16	34	—	—	77	77	9 »
10 »	183	183	—	—	33	32	—	—	75	75	10 »
11 »	164	164	—	—	20	36	—	—	94	94	11 »
12 »	172	172	—	—	30	30	—	—	77	77	12 »
13 »	154	154	—	—	26	27	—	—	93	93	13 »
14 »	131	131	—	—	22	21	—	—	94	94	14 »
15 »	91	91	—	—	25	25	—	—	115	115	15 »
16 »	108	108	—	—	22	21	—	—	104	104	16 »
17 »	89	89	—	—	15	29	—	2	100	102	17 »
18 »	85	85	—	—	22	29	—	—	109	109	18 »
19 »	85	84	1	—	18	17	—	4	94	98	19 »
20 »	83	80	3	—	10	25	—	12	98	110	20 »
21 »	97	93	4	—	8	18	—	14	78	92	21 »
22 »	77	76	1	—	6	20	—	19	81	100	22 »
23 »	80	72	7	1	6	18	2	22	70	94	23 »
24 »	65	54	11	—	3	17	—	31	63	94	24 »
25 »	88	64	24	—	6	8	1	37	43	81	25 »
26 »	75	46	29	—	5	20	1	39	55	95	26 »
27 »	55	33	22	—	6	19	4	59	28	91	27 »
28 »	67	35	32	—	4	9	3	47	23	73	28 »
29 »	69	28	41	—	6	17	5	44	22	71	29 »
30 »	64	21	43	—	8	19	3	56	25	84	30 »
31 »	65	19	46	—	5	15	4	52	27	83	31 »
32 »	48	17	30	1	4	7	7	49	17	73	32 »
33 »	50	7	43	—	6	15	5	58	18	81	33 »
34 »	67	12	54	1	6	14	8	52	18	78	34 »
35 »	62	7	54	1	8	16	9	45	17	71	35 »
36 »	76	15	60	1	12	13	5	55	16	76	36 »
37 »	51	1	50	—	4	21	5	56	16	77	37 »
38 »	58	8	49	1	8	15	3	51	12	66	38 »
39 »	60	3	57	—	13	14	5	46	13	64	39 »
40 »	60	7	52	1	11	18	9	55	15	79	40 »
41 »	50	8	42	—	2	15	10	39	9	58	41 »
42 »	47	3	44	—	5	20	14	58	13	85	42 »
43 »	48	3	43	2	4	16	9	40	6	55	43 »
44 »	45	3	42	—	4	11	10	52	2	64	44 »
45 »	71	9	59	3	13	21	16	62	11	89	45 »
46 »	50	4	45	1	2	24	22	50	4	76	46 »
47 »	58	1	54	3	5	19	14	47	4	65	47 »
48 »	58	5	51	2	10	17	17	44	5	66	48 »
49 »	53	3	50	—	3	13	6	33	8	47	49 »
50 »	57	6	45	6	4	24	13	40	10	63	50 »
51 »	50	2	43	5	3	9	8	32	4	44	51 »
52 »	50	4	40	6	10	16	16	35	5	56	52 »
53 »	47	4	39	4	6	15	17	34	5	56	53 »
54 »	34	—	33	1	3	15	8	30	—	38	54 »
55 »	46	2	43	1	8	20	24	16	3	43	55 »
56 »	34	2	30	2	9	23	15	36	3	54	56 »
57 »	41	6	32	3	11	13	18	23	2	43	57 »
58 »	30	—	26	4	9	9	13	18	4	35	58 »
59 »	25	1	17	7	3	9	14	16	2	32	59 »
60 »	43	2	34	7	9	12	19	20	3	42	60 »
61 »	23	1	17	5	2	9	15	11	3	29	61 »
62 »	26	1	22	3	2	16	13	18	4	35	62 »
63 »	20	1	19	—	5	17	13	19	2	34	63 »
64 »	18	1	14	3	4	11	16	11	1	28	64 »
65 »	24	—	22	2	2	13	15	13	4	32	65 »
66 »	25	1	16	8	6	8	14	9	1	24	66 »
67 »	19	2	15	2	5	10	15	8	1	24	67 »
68 »	14	1	9	4	4	9	12	8	—	20	68 »
69 »	10	—	9	1	2	14	18	5	4	27	69 »
70 »	16	—	12	4	3	8	12	4	1	17	70 »
71 »	9	1	5	3	2	4	7	3	—	10	71 »
72 »	9	—	7	2	2	9	14	3	2	19	72 »
73 »	4	—	2	2	1	9	15	5	1	21	73 »
74 »	13	—	5	8	6	5	17	1	—	18	74 »
75 »	9	—	5	4	—	7	10	3	2	15	75 »
76 »	5	—	4	1	1	2	4	—	—	4	76 »
77 »	4	—	2	2	—	10	13	2	—	15	77 »
78 »	3	—	1	2	—	8	11	2	—	13	78 »
79 »	8	—	4	4	4	5	7	1	1	9	79 »
80 »	7	—	3	4	4	8	12	2	—	14	80 »
81 »	3	—	—	3	—	1	2	1	—	3	81 »
82 »	—	—	—	—	—	5	5	1	—	6	82 »
83 »	1	—	—	1	—	6	8	—	—	8	83 »
84 »	2	—	—	2	1	3	4	—	—	4	84 »
85 »	2	—	1	1	—	2	2	—	—	2	85 »
86 »	—	—	—	—	—	1	1	—	—	1	86 »
87 »	2	—	—	2	—	3	3	—	—	3	87 »
88 »	—	—	—	—	—	1	1	—	—	1	88 »
89 »	—	—	—	—	—	—	—	—	—	—	89 »
90 »	—	—	—	—	—	—	1	—	—	1	90 »
91 »	—	—	—	—	—	—	—	—	—	—	91 »
92 »	—	—	—	—	—	—	—	—	—	—	92 »
93 »	—	—	—	—	—	—	—	—	—	—	93 »
94 »	—	—	—	—	—	1	1	—	—	1	94 »
95 »	—	—	—	—	—	—	—	—	—	—	95 »
96 »	—	—	—	—	—	—	—	—	—	—	96 »
97 »	—	—	—	—	—	—	—	—	—	—	97 »
98 »	—	—	—	—	—	—	—	—	—	—	98 »
99 »	—	—	—	—	—	—	—	—	—	—	99 »
100 »	—	—	—	—	—	—	—	—	—	—	100 »
101 »	—	—	—	—	—	—	—	—	—	—	101 »
102 »	—	—	—	—	—	—	—	—	—	—	102 »
103 »	—	—	—	—	—	—	—	—	—	—	103 »
104 »	—	—	—	—	—	—	—	—	—	—	104 »
105 »	—	—	—	—	—	—	—	—	—	—	105 »
No consta..	15	14	—	1	—	—	—	—	1	1	No consta.
Totales..	4,861	3,004	1,719	138	726	1,290	643	1,760	2,533	4,936	

Distrito X **CLASIFICACIÓN POR EDADES Y ESTADO CIVIL** **Barrio 4.°**

EDADES	VARONES					MUJERES					EDADES
	Total	S.	C.	V.	No saben leer y escribir	No saben leer y escribir	V.	C.	S.	Total	
< de 1 año	64	64	—	—	—	—	—	—	63	63	< de 1 año
1 año	59	59	—	—	—	—	—	—	58	58	1 año
2 años	68	68	—	—	—	—	—	—	63	63	2 años
3 »	60	60	—	—	—	—	—	—	58	58	3 »
4 »	65	65	—	—	9	7	—	—	48	48	4 »
5 »	94	94	—	—	28	25	—	—	79	79	5 »
6 »	30	30	—	—	4	14	—	—	48	48	6 »
7 »	48	48	—	—	12	7	—	—	47	47	7 »
8 »	72	72	—	—	6	8	—	—	81	81	8 »
9 »	67	67	—	—	4	4	—	—	64	64	9 »
10 »	88	88	—	—	3	5	—	—	73	73	10 »
11 »	79	79	—	—	4	3	—	—	61	61	11 »
12 »	86	86	—	—	1	2	—	—	68	68	12 »
13 »	83	83	—	—	1	1	—	—	89	89	13 »
14 »	77	77	—	—	4	1	—	—	87	87	14 »
15 »	97	97	—	—	2	2	—	—	88	88	15 »
16 »	83	83	—	—	1	3	—	—	85	85	16 »
17 »	82	82	—	—	2	1	—	—	78	78	17 »
18 »	104	104	—	—	2	1	—	2	82	84	18 »
19 »	85	85	—	—	2	3	—	2	78	80	19 »
20 »	89	86	3	—	1	3	—	6	83	89	20 »
21 »	86	82	4	—	1	4	—	7	67	74	21 »
22 »	75	72	3	—	—	2	—	23	94	117	22 »
23 »	78	70	8	—	—	1	1	29	87	117	23 »
24 »	72	61	11	—	1	1	—	26	66	92	24 »
25 »	74	54	20	—	—	5	—	39	60	99	25 »
26 »	54	36	17	1	—	1	—	45	35	80	26 »
27 »	63	40	23	—	—	5	3	57	42	102	27 »
28 »	76	41	35	—	—	3	4	57	31	92	28 »
29 »	65	27	38	—	1	4	4	51	38	93	29 »
30 »	66	23	43	—	—	3	6	65	31	102	30 »
31 »	76	15	61	—	2	2	7	66	22	95	31 »
32 »	74	22	50	2	1	7	5	71	15	91	32 »
33 »	74	17	57	—	1	3	4	76	18	98	33 »
34 »	64	12	51	1	2	3	8	61	25	94	34 »
35 »	93	18	75	—	4	2	8	61	22	91	35 »
36 »	68	12	53	3	2	6	5	66	17	88	36 »
37 »	78	8	69	1	1	12	4	83	16	103	37 »
38 »	90	14	76	—	3	9	10	70	21	101	38 »
39 »	86	4	81	1	1	11	10	78	18	106	39 »
40 »	76	15	61	—	2	5	10	70	13	93	40 »
41 »	63	1	62	—	—	11	9	56	12	77	41 »
42 »	69	8	60	1	—	9	10	83	10	103	42 »
43 »	79	9	70	—	2	11	10	65	18	93	43 »
44 »	52	6	45	1	1	13	11	49	10	70	44 »
45 »	77	5	72	—	1	16	22	72	7	101	45 »
46 »	66	7	58	1	3	14	11	34	10	55	46 »
47 »	54	5	49	—	2	10	10	39	13	62	47 »
48 »	67	5	60	2	2	13	15	58	10	83	48 »
49 »	71	4	66	1	3	8	11	38	8	57	49 »
50 »	76	7	66	3	2	22	15	54	15	84	50 »
51 »	53	2	50	1	2	15	17	33	10	60	51 »
52 »	59	5	50	4	1	10	15	45	5	65	52 »
53 »	59	4	53	2	10	13	25	49	10	84	53 »
54 »	49	3	45	1	5	16	19	34	2	55	54 »
55 »	44	6	34	4	2	12	20	36	7	63	55 »
56 »	46	—	44	2	1	12	18	37	5	60	56 »
57 »	49	4	41	4	2	16	21	29	7	57	57 »
58 »	44	—	44	—	4	15	16	22	5	43	58 »
59 »	33	2	29	2	2	16	22	19	3	44	59 »
60 »	43	3	34	6	4	16	23	26	5	54	60 »
61 »	39	6	30	3	3	14	13	31	7	51	61 »
62 »	28	2	22	4	4	13	28	18	3	49	62 »
63 »	31	—	27	4	3	17	25	18	3	46	63 »
64 »	27	—	21	6	3	8	26	11	—	37	64 »
65 »	38	1	29	8	4	15	33	22	7	62	65 »
66 »	31	4	22	5	3	7	18	14	3	35	66 »
67 »	36	1	31	4	5	8	24	8	4	36	67 »
68 »	25	1	18	6	4	13	26	19	1	46	68 »
69 »	25	—	19	6	2	14	20	9	3	32	69 »
70 »	25	1	16	8	5	18	27	14	3	44	70 »
71 »	22	2	13	7	5	14	17	10	4	31	71 »
72 »	6	—	2	4	2	8	16	9	1	26	72 »
73 »	8	1	5	2	1	11	26	14	3	43	73 »
74 »	17	—	10	7	1	12	17	11	1	29	74 »
75 »	9	—	6	3	4	11	16	1	1	18	75 »
76 »	8	—	5	3	2	11	22	2	1	25	76 »
77 »	7	—	4	3	3	9	15	1	—	16	77 »
78 »	8	—	4	4	2	8	10	—	2	12	78 »
79 »	3	—	1	2	1	3	12	1	—	13	79 »
80 »	3	—	3	—	—	8	10	—	—	10	80 »
81 »	2	—	—	2	1	6	9	1	—	10	81 »
82 »	3	—	2	1	—	9	10	—	1	11	82 »
83 »	2	—	—	2	1	3	4	—	—	4	83 »
84 »	—	—	—	—	—	4	6	—	—	6	84 »
85 »	—	—	—	—	—	1	5	—	—	5	85 »
86 »	1	—	—	1	1	2	4	1	—	5	86 »
87 »	—	—	—	—	—	3	3	—	—	3	87 »
88 »	—	—	—	—	—	3	4	—	1	5	88 »
89 »	—	—	—	—	—	1	1	—	—	1	89 »
90 »	1	—	—	1	—	—	1	—	1	2	90 »
91 »	1	—	—	1	—	—	1	—	—	1	91 »
92 »	—	—	—	—	—	—	1	—	—	1	92 »
93 »	1	—	1	—	—	—	—	—	—	—	93 »
94 »	—	—	—	—	—	—	1	—	—	1	94 »
95 »	—	—	—	—	—	1	1	—	—	1	95 »
96 »	—	—	—	—	—	1	1	—	—	1	96 »
97 »	—	—	—	—	—	—	—	—	—	—	97 »
98 »	—	—	—	—	—	—	—	—	—	—	98 »
99 »	—	—	—	—	—	—	1	—	—	1	99 »
100 »	—	—	—	—	—	—	—	—	—	—	100 »
101 »	—	—	—	—	—	—	—	—	—	—	101 »
102 »	—	—	—	—	—	—	—	—	—	—	102 »
103 »	—	—	—	—	—	—	—	—	—	—	103 »
104 »	—	—	—	—	—	—	—	—	—	—	104 »
105 »	—	—	—	—	—	—	—	—	—	—	105 »
No consta...	2	1	1	—	1	—	—	1	1	2	No consta.
Totales....	4,630	2,326	2,163	161	217	703	863	2,205	2,442	5,510	

Distrito X **CLASIFICACIÓN POR EDADES Y ESTADO CIVIL** **Barrio 5.º**

EDADES	VARONES					MUJERES					EDADES
	Total	S.	C.	V.	No saben leer y escribi	No saben leer y escribi	V.	C.	S.	Total	
< de 1 año	16	16	—	—	—	—	—	—	9	9	< de 1 año
1 año	10	10	—	—	—	—	—	—	16	16	1 año
2 años	19	19	—	—	—	—	—	—	19	19	2 años
3 »	13	13	—	—	—	—	—	—	6	6	3 »
4 »	14	14	—	—	—	—	—	—	15	15	4 »
5 »	17	17	—	—	9	3	—	—	8	8	5 »
6 »	9	9	—	—	4	3	—	—	10	10	6 »
7 »	12	12	—	—	5	2	—	—	16	16	7 »
8 »	13	13	—	—	4	3	—	—	25	25	8 »
9 »	18	18	—	—	3	1	—	—	21	21	9 »
10 »	12	12	—	—	—	3	—	—	18	18	10 »
11 »	20	20	—	—	2	—	—	—	17	17	11 »
12 »	13	13	—	—	—	2	—	—	16	16	12 »
13 »	21	21	—	—	1	—	—	—	20	20	13 »
14 »	16	16	—	—	1	4	—	—	23	23	14 »
15 »	21	21	—	—	—	1	—	—	20	20	15 »
16 »	15	15	—	—	—	2	—	—	16	16	16 »
17 »	15	15	—	—	1	—	—	—	11	11	17 »
18 »	21	21	—	—	1	—	—	1	23	24	18 »
19 »	13	13	—	—	—	1	—	1	21	22	19 »
20 »	14	14	—	—	—	—	—	1	25	26	20 »
21 »	14	14	—	—	—	—	—	3	20	23	21 »
22 »	18	18	—	—	1	—	—	3	23	26	22 »
23 »	15	15	—	—	1	—	—	6	14	20	23 »
24 »	20	14	6	—	1	1	—	7	17	24	24 »
25 »	22	15	7	—	—	3	1	16	13	30	25 »
26 »	17	12	5	—	—	—	—	15	6	21	26 »
27 »	17	12	4	1	1	1	—	12	9	21	27 »
28 »	16	10	6	—	—	2	—	16	7	23	28 »
29 »	14	4	9	1	—	2	1	9	11	21	29 »
30 »	18	5	13	—	—	1	—	19	7	26	30 »
31 »	19	6	13	—	—	—	—	12	5	17	31 »
32 »	20	5	15	—	—	1	1	16	3	20	32 »
33 »	18	3	15	—	—	—	1	9	1	11	33 »
34 »	10	4	6	—	—	5	—	20	1	21	34 »
35 »	19	2	17	—	—	1	4	14	10	28	35 »
36 »	24	4	16	4	—	2	4	17	6	27	36 »
37 »	16	1	14	1	—	1	1	16	2	19	37 »
38 »	26	6	20	—	—	4	5	25	2	32	38 »
39 »	14	3	11	—	1	2	3	15	2	20	39 »
40 »	23	—	23	—	1	—	1	13	3	17	40 »
41 »	21	5	16	—	—	2	—	13	1	14	41 »
42 »	13	3	10	—	—	1	4	17	2	23	42 »
43 »	21	2	19	—	—	1	—	18	3	21	43 »
44 »	16	1	15	—	2	3	3	9	1	13	44 »
45 »	15	—	15	—	—	2	1	15	2	18	45 »
46 »	17	4	13	—	—	5	3	16	2	21	46 »
47 »	11	—	10	1	1	2	4	12	3	19	47 »
48 »	12	—	11	1	—	7	5	14	4	23	48 »
49 »	23	—	22	1	1	1	4	14	1	19	49 »
50 »	22	—	22	—	1	6	3	15	4	22	50 »
51 »	9	1	8	—	1	4	2	6	—	8	51 »
52 »	21	1	20	—	2	6	2	9	1	12	52 »
53 »	17	3	13	1	2	4	3	13	—	16	53 »
54 »	11	—	11	—	2	5	4	7	1	12	54 »
55 »	10	—	9	1	1	6	4	8	4	16	55 »
56 »	11	—	11	—	—	4	8	10	3	21	56 »
57 »	12	—	11	1	—	2	5	7	—	12	57 »
58 »	9	1	7	1	—	7	5	4	—	9	58 »
59 »	11	—	9	2	1	5	6	7	2	15	59 »
60 »	20	1	18	1	—	3	3	6	3	12	60 »
61 »	4	2	2	—	—	6	5	3	1	9	61 »
62 »	8	—	8	—	—	3	1	8	1	10	62 »
63 »	8	—	8	—	2	6	5	11	1	17	63 »
64 »	6	—	6	—	—	1	4	2	2	8	64 »
65 »	9	—	6	3	2	2	5	1	2	8	65 »
66 »	5	—	5	—	1	4	3	5	—	8	66 »
67 »	3	—	3	—	—	5	7	4	—	11	67 »
68 »	7	—	4	3	1	3	5	1	—	6	68 »
69 »	4	1	—	3	1	3	1	2	2	5	69 »
70 »	4	—	2	2	—	5	7	2	1	10	70 »
71 »	3	—	3	—	1	3	5	2	—	7	71 »
72 »	4	—	2	2	3	1	5	—	—	5	72 »
73 »	6	—	2	4	—	1	3	1	—	4	73 »
74 »	1	—	1	—	—	1	4	—	—	4	74 »
75 »	7	—	4	3	3	2	5	1	—	6	75 »
76 »	1	—	—	1	—	4	6	1	1	8	76 »
77 »	4	—	2	2	1	—	—	1	—	1	77 »
78 »	3	1	1	1	—	3	2	3	—	5	78 »
79 »	1	—	—	1	1	2	2	—	—	2	79 »
80 »	2	—	—	2	1	1	2	—	—	2	80 »
81 »	1	—	—	1	1	1	3	—	—	3	81 »
82 »	1	—	1	—	1	1	1	—	—	1	82 »
83 »	—	—	—	—	—	1	1	—	—	1	83 »
84 »	1	—	—	1	1	3	3	—	—	3	84 »
85 »	—	—	—	—	—	3	1	—	—	1	85 »
86 »	—	—	—	—	—	—	—	—	—	—	86 »
87 »	—	—	—	—	—	—	—	—	—	—	87 »
88 »	1	—	1	—	—	1	1	—	—	1	88 »
89 »	—	—	—	—	—	—	—	—	—	—	89 »
90 »	—	—	—	—	—	—	—	—	—	—	90 »
91 »	—	—	—	—	—	1	1	—	—	1	91 »
92 »	1	—	—	1	1	—	—	—	—	—	92 »
93 »	—	—	—	—	—	—	—	—	—	—	93 »
94 »	—	—	—	—	—	—	—	—	—	—	94 »
95 »	—	—	—	—	—	—	—	—	—	—	95 »
96 »	—	—	—	—	—	—	—	—	—	—	96 »
97 »	—	—	—	—	—	—	—	—	—	—	97 »
98 »	—	—	—	—	—	—	—	—	—	—	98 »
99 »	—	—	—	—	—	—	—	—	—	—	99 »
100 »	—	—	—	—	—	—	—	—	—	—	100 »
101 »	—	—	—	—	—	—	—	—	—	—	101 »
102 »	—	—	—	—	—	—	—	—	—	—	102 »
103 »	—	—	—	—	—	—	—	—	—	—	103 »
104 »	—	—	—	—	—	—	—	—	—	—	104 »
105 »	—	—	—	—	—	—	—	—	—	—	105 »
No consta...	—	—	—	—	—	—	—	—	—	—	No consta.
Totales...	1,079	501	531	47	72	194	179	534	565	1,278	

Distrito X **CLASIFICACIÓN POR EDADES Y ESTADO CIVIL** **Barrio 6.º**

EDADES	VARONES					MUJERES					EDADES
	Total	S.	C.	V.	No saben leer y escribir	No saben leer y escribir	V.	C.	S.	Total	
< de 1 año	147	147	—	—	—	—	—	—	136	136	< de 1 año
1 año	179	179	—	—	—	—	—	—	142	142	1 año
2 años	136	136	—	—	—	—	—	—	134	134	2 años
3 »	130	130	—	—	—	—	—	—	117	117	3 »
4 »	124	124	—	—	65	37	—	—	138	138	4 »
5 »	188	188	—	—	103	78	—	—	159	159	5 »
6 »	80	80	—	—	38	53	—	—	79	79	6 »
7 »	119	119	—	—	38	43	—	—	97	97	7 »
8 »	148	148	—	—	58	32	—	—	129	129	8 »
9 »	158	158	—	—	29	33	—	—	142	142	9 »
10 »	165	165	—	—	24	21	—	—	137	137	10 »
11 »	141	141	—	—	19	24	—	—	163	163	11 »
12 »	149	149	—	—	15	30	—	—	176	176	12 »
13 »	173	173	—	—	18	11	—	—	145	145	13 »
14 »	183	183	—	—	17	11	—	—	163	163	14 »
15 »	175	175	—	—	19	23	—	—	174	174	15 »
16 »	138	138	—	—	11	15	—	—	182	182	16 »
17 »	187	187	—	—	14	11	—	—	164	164	17 »
18 »	193	193	—	—	12	14	—	3	169	172	18 »
19 »	161	159	2	—	7	15	—	9	168	177	19 »
20 »	156	156	—	—	10	15	—	16	199	215	20 »
21 »	158	156	2	—	8	18	—	17	148	165	21 »
22 »	185	172	13	—	9	9	2	33	145	180	22 »
23 »	146	126	20	—	3	8	—	57	140	197	23 »
24 »	178	150	28	—	6	10	—	84	111	195	24 »
25 »	135	105	29	1	5	12	4	97	103	204	25 »
26 »	139	91	47	1	6	9	3	111	82	196	26 »
27 »	156	72	83	1	5	16	6	123	78	207	27 »
28 »	139	46	92	1	8	10	5	112	65	182	28 »
29 »	143	59	84	—	11	12	3	113	64	180	29 »
30 »	181	63	118	—	9	24	14	109	62	185	30 »
31 »	141	39	101	1	11	19	7	133	27	167	31 »
32 »	157	25	130	2	7	13	8	132	47	187	32 »
33 »	161	26	133	2	4	18	6	159	46	211	33 »
34 »	148	30	118	—	7	20	13	135	23	171	34 »
35 »	166	25	139	2	9	17	16	123	23	162	35 »
36 »	160	21	139	—	9	22	17	150	35	202	36 »
37 »	128	12	115	1	5	12	11	99	20	130	37 »
38 »	149	16	130	3	8	20	16	146	26	188	38 »
39 »	141	6	132	3	8	31	15	135	27	177	39 »
40 »	146	12	132	2	12	35	12	157	27	196	40 »
41 »	147	9	137	1	11	25	17	128	14	159	41 »
42 »	163	3	155	5	9	28	12	132	23	167	42 »
43 »	149	10	133	6	9	32	19	135	20	174	43 »
44 »	159	8	146	5	11	27	19	133	14	166	44 »
45 »	151	2	141	8	13	35	25	145	20	190	45 »
46 »	103	4	95	4	15	28	12	110	18	140	46 »
47 »	113	4	104	5	8	27	14	107	12	133	47 »
48 »	144	8	130	6	14	28	28	105	14	147	48 »
49 »	139	8	127	4	17	24	17	99	10	126	49 »
50 »	137	6	127	4	8	54	38	105	21	164	50 »
51 »	117	4	107	6	15	35	24	79	8	111	51 »
52 »	114	3	110	1	8	36	31	86	9	126	52 »
53 »	100	8	85	7	9	42	35	84	11	130	53 »
54 »	103	8	89	6	9	46	37	65	17	119	54 »
55 »	101	2	89	10	12	41	42	63	5	110	55 »
56 »	104	10	86	8	9	42	36	66	11	113	56 »
57 »	77	6	65	6	11	36	35	87	11	133	57 »
58 »	68	4	57	7	9	27	38	50	12	100	58 »
59 »	81	5	69	7	8	30	30	56	8	94	59 »
60 »	83	3	67	13	17	37	50	50	14	114	60 »
61 »	90	4	71	15	11	27	28	66	7	101	61 »
62 »	60	3	50	7	8	36	41	36	5	82	62 »
63 »	74	—	62	12	11	47	59	47	7	113	63 »
64 »	56	4	47	5	13	38	45	42	8	95	64 »
65 »	76	3	65	8	14	37	60	43	2	105	65 »
66 »	46	1	38	7	10	30	42	26	5	73	66 »
67 »	52	3	44	5	13	40	44	24	7	75	67 »
68 »	41	2	30	9	7	24	36	23	3	62	68 »
69 »	51	—	35	16	14	31	38	13	4	55	69 »
70 »	32	1	21	10	8	44	55	14	6	75	70 »
71 »	29	3	18	8	4	18	42	7	1	50	71 »
72 »	26	1	15	10	7	22	34	7	6	47	72 »
73 »	24	2	17	5	9	33	38	9	5	52	73 »
74 »	25	—	15	10	3	30	40	8	2	50	74 »
75 »	20	1	11	8	3	27	44	9	2	55	75 »
76 »	24	2	10	12	9	25	34	7	2	43	76 »
77 »	12	—	5	7	3	19	31	4	—	35	77 »
78 »	13	—	4	9	2	23	30	3	—	33	78 »
79 »	11	2	5	4	2	12	23	1	1	25	79 »
80 »	10	—	3	7	3	20	25	1	2	28	80 »
81 »	8	—	2	6	4	7	16	1	1	18	81 »
82 »	5	—	3	2	1	11	9	2	—	11	82 »
83 »	5	—	—	5	—	7	12	1	—	13	83 »
84 »	4	—	2	2	1	7	9	—	—	9	84 »
85 »	4	1	—	3	4	8	9	1	—	10	85 »
86 »	3	—	1	2	1	12	15	—	—	15	86 »
87 »	3	—	1	2	—	2	2	—	—	2	87 »
88 »	2	—	—	2	1	4	4	—	1	5	88 »
89 »	1	—	1	—	—	1	1	—	—	1	89 »
90 »	—	—	—	—	—	—	1	—	—	1	90 »
91 »	—	—	—	—	—	1	1	—	—	1	91 »
92 »	—	—	—	—	—	4	4	—	—	4	92 »
93 »	1	—	1	—	—	2	1	—	—	1	93 »
94 »	—	—	—	—	—	1	—	—	—	—	94 »
95 »	—	—	—	—	—	1	1	—	—	1	95 »
96 »	—	—	—	—	—	—	—	1	—	1	96 »
97 »	—	—	—	—	—	—	—	—	—	—	97 »
98 »	—	—	—	—	—	1	—	—	1	1	98 »
99 »	—	—	—	—	—	—	—	—	—	—	99 »
100 »	—	—	—	—	—	—	—	—	—	—	100 »
101 »	—	—	—	—	—	—	—	—	—	—	101 »
102 »	—	—	—	—	—	—	—	—	—	—	102 »
103 »	—	—	—	—	—	—	—	—	—	—	103 »
104 »	—	—	—	—	—	—	—	—	—	—	104 »
105 »	—	—	—	—	—	—	—	—	—	—	105 »
No consta...	4	2	1	1	1	1	2	6	4	12	No consta.
Totales.	9,452	4,630	4,484	338	1,036	2,133	1,593	4,540	4,766	10,899	

Distrito X **CLASIFICACIÓN POR EDADES Y ESTADO CIVIL** **Barrio 7.°**

EDADES	VARONES					MUJERES					EDADES
	Total	S.	C.	V.	No saben leer y escribir	No saben leer y escribir	V.	C.	S.	Total	
< de 1 año	50	50	—	—	—	—	—	—	50	50	< de 1 año
1 año	41	41	—	—	—	—	—	—	49	49	1 año
2 años	47	47	—	—	—	—	—	—	53	53	2 años
3 »	36	36	—	—	1	—	—	—	51	51	3 »
4 »	34	34	—	—	23	21	—	—	38	38	4 »
5 »	62	62	—	—	36	33	—	—	55	55	5 »
6 »	25	25	—	—	12	12	—	—	25	25	6 »
7 »	38	38	—	—	7	16	—	—	48	48	7 »
8 »	54	54	—	—	10	14	—	—	74	74	8 »
9 »	43	43	—	—	2	7	—	—	46	46	9 »
10 »	62	62	—	—	4	4	—	—	56	56	10 »
11 »	67	67	—	—	5	3	—	—	64	64	11 »
12 »	73	73	—	—	2	3	—	—	64	64	12 »
13 »	64	64	—	—	4	—	—	—	59	59	13 »
14 »	70	70	—	—	5	6	—	—	60	60	14 »
15 »	61	61	—	—	3	4	—	—	76	76	15 »
16 »	49	49	—	—	1	3	—	1	73	74	16 »
17 »	57	57	—	—	2	—	—	—	67	67	17 »
18 »	68	68	—	—	2	3	—	—	67	67	18 »
19 »	66	66	—	—	1	3	—	4	66	70	19 »
20 »	71	70	1	—	2	2	—	4	64	68	20 »
21 »	43	42	1	—	2	—	—	13	43	56	21 »
22 »	62	60	2	—	—	2	—	21	53	74	22 »
23 »	40	36	4	—	—	1	1	23	53	77	23 »
24 »	54	48	6	—	—	4	—	33	41	74	24 »
25 »	48	40	8	—	—	4	—	36	28	64	25 »
26 »	60	30	30	—	1	5	2	33	37	72	26 »
27 »	39	14	25	—	2	2	2	34	16	52	27 »
28 »	53	24	29	—	—	6	—	60	20	80	28 »
29 »	50	21	29	—	1	4	2	37	21	60	29 »
30 »	60	16	44	—	—	7	5	54	21	80	30 »
31 »	54	8	45	1	1	5	1	42	12	55	31 »
32 »	59	11	48	—	1	3	2	50	9	61	32 »
33 »	59	7	51	1	1	10	4	43	12	59	33 »
34 »	50	10	40	—	—	3	3	41	10	54	34 »
35 »	45	8	37	—	—	5	4	43	10	57	35 »
36 »	51	5	46	—	—	9	7	49	7	63	36 »
37 »	48	3	45	—	1	4	3	64	19	86	37 »
38 »	51	6	44	1	—	5	7	45	10	62	38 »
39 »	66	6	58	2	1	6	5	59	8	72	39 »
40 »	59	3	54	2	1	6	4	64	8	76	40 »
41 »	56	10	43	3	4	2	2	52	6	60	41 »
42 »	64	4	58	2	4	5	7	51	12	70	42 »
43 »	74	2	71	1	—	9	7	49	2	58	43 »
44 »	56	3	52	1	2	11	6	42	7	55	44 »
45 »	76	5	71	—	2	19	7	43	5	55	45 »
46 »	44	1	41	2	1	14	9	38	6	53	46 »
47 »	47	3	42	2	1	18	7	36	11	54	47 »
48 »	43	—	43	—	3	15	12	37	9	58	48 »
49 »	53	3	47	3	5	13	7	35	1	43	49 »
50 »	47	3	43	1	1	10	10	24	7	41	50 »
51 »	34	1	31	2	1	15	8	30	1	39	51 »
52 »	30	2	23	5	2	5	8	25	5	38	52 »
53 »	41	4	35	2	3	9	12	31	6	49	53 »
54 »	35	5	27	3	—	11	6	28	3	37	54 »
55 »	23	1	22	—	3	11	23	29	3	55	55 »
56 »	37	—	35	2	6	14	13	24	4	41	56 »
57 »	42	3	36	3	1	12	17	20	4	41	57 »
58 »	27	2	20	5	4	15	13	17	1	31	58 »
59 »	33	1	31	1	1	15	14	17	4	35	59 »
60 »	30	2	25	3	2	17	21	11	4	36	60 »
61 »	26	4	20	2	5	13	10	16	1	27	61 »
62 »	29	4	18	7	4	8	6	17	—	23	62 »
63 »	22	—	21	1	2	13	17	17	1	35	63 »
64 »	16	1	13	2	3	11	19	16	1	36	64 »
65 »	15	1	13	1	4	16	15	12	3	30	65 »
66 »	13	—	9	4	4	12	17	12	2	31	66 »
67 »	18	1	15	2	4	18	19	8	1	28	67 »
68 »	18	—	12	6	1	8	16	4	—	20	68 »
69 »	13	—	11	2	2	11	9	6	3	18	69 »
70 »	11	—	9	2	2	13	17	6	2	25	70 »
71 »	6	—	3	3	2	12	13	1	—	14	71 »
72 »	12	—	9	3	2	9	12	4	1	17	72 »
73 »	6	—	2	4	1	8	17	2	—	19	73 »
74 »	14	—	10	4	3	15	17	4	—	21	74 »
75 »	2	—	2	—	1	3	6	2	—	8	75 »
76 »	7	—	2	5	3	4	9	2	—	11	76 »
77 »	5	—	2	3	3	5	9	2	—	11	77 »
78 »	6	—	1	5	5	5	14	—	—	14	78 »
79 »	6	—	2	4	—	5	8	1	—	9	79 »
80 »	4	—	3	1	—	5	8	2	—	10	80 »
81 »	2	—	1	1	1	4	3	1	—	4	81 »
82 »	2	—	—	2	1	1	—	—	—	—	82 »
83 »	2	—	—	2	1	2	5	—	—	5	83 »
84 »	1	—	—	1	1	3	5	1	—	6	84 »
85 »	1	—	1	—	—	2	5	—	—	5	85 »
86 »	—	—	—	—	—	—	—	—	—	—	86 »
87 »	1	—	—	1	—	1	—	1	—	1	87 »
88 »	—	—	—	—	—	—	—	—	—	—	88 »
89 »	—	—	—	—	—	—	—	—	—	—	89 »
90 »	1	—	—	—	—	—	1	—	—	1	90 »
91 »	—	—	—	—	—	—	—	—	—	—	91 »
92 »	—	—	—	—	—	—	—	—	—	—	92 »
93 »	—	—	—	—	—	1	1	—	—	1	93 »
94 »	—	—	—	—	—	1	1	—	—	1	94 »
95 »	—	—	—	—	—	—	—	—	—	—	95 »
96 »	—	—	—	—	—	—	—	—	—	—	96 »
97 »	—	—	—	—	—	—	—	—	—	—	97 »
98 »	—	—	—	—	—	—	—	—	—	—	98 »
99 »	—	—	—	—	—	—	—	—	—	—	99 »
100 »	—	—	—	—	—	—	—	—	—	—	100 »
101 »	—	—	—	—	—	—	—	—	—	—	101 »
102 »	—	—	—	—	—	—	—	—	—	—	102 »
103 »	—	—	—	—	—	—	—	—	—	—	103 »
104 »	—	—	—	—	—	—	—	—	—	—	104 »
105 »	—	—	—	—	—	—	—	—	—	—	105 »
No consta...	15	7	8	—	7	6	1	7	6	14	No consta.
Totales...	3,355	1,608	1,630	117	242	680	541	1,636	1,765	3,942	

Distrito X **CLASIFICACIÓN POR EDADES Y ESTADO CIVIL** **Barrio 8.°**

EDADES	VARONES					MUJERES					EDADES
	Total	S.	C.	V.	No saben leer y escribir	No saben leer y escribir	V.	C.	S.	Total	
< de 1 año	84	84	—	—	—	—	—	—	84	84	< de 1 año
1 año	93	93	—	—	—	—	—	—	92	92	1 año
2 años	97	97	—	—	—	—	—	—	90	90	2 años
3 »	80	80	—	—	—	—	—	—	78	78	3 »
4 »	63	63	—	—	34	35	—	—	82	82	4 »
5 »	103	103	—	—	77	48	—	—	79	79	5 »
6 »	71	71	—	—	33	26	—	—	64	64	6 »
7 »	84	84	—	—	41	34	—	—	97	97	7 »
8 »	90	90	—	—	19	32	—	—	110	110	8 »
9 »	106	106	—	—	19	20	—	—	109	109	9 »
10 »	117	117	—	—	18	26	—	—	110	110	10 »
11 »	113	113	—	—	13	23	—	—	104	104	11 »
12 »	115	115	—	—	20	16	—	—	113	113	12 »
13 »	119	119	—	—	19	14	—	—	127	127	13 »
14 »	128	128	—	—	12	22	—	—	124	124	14 »
15 »	116	116	—	—	13	19	—	—	127	127	15 »
16 »	114	114	—	—	8	8	—	—	110	110	16 »
17 »	118	117	1	—	10	16	—	—	108	108	17 »
18 »	114	114	—	—	10	15	—	2	105	107	18 »
19 »	117	116	1	—	10	13	—	9	120	129	19 »
20 »	115	115	—	—	10	10	—	11	120	131	20 »
21 »	103	101	2	—	3	11	—	22	104	126	21 »
22 »	105	96	9	—	7	13	—	33	110	143	22 »
23 »	127	107	20	—	8	7	1	43	73	117	23 »
24 »	120	102	18	—	12	13	2	49	60	111	24 »
25 »	111	75	36	—	4	18	2	45	67	114	25 »
26 »	102	66	36	—	5	9	—	74	35	109	26 »
27 »	73	40	33	—	5	13	2	70	35	107	27 »
28 »	99	34	64	1	5	9	1	84	35	120	28 »
29 »	97	33	64	—	6	15	4	70	27	101	29 »
30 »	101	24	77	—	4	13	10	94	15	119	30 »
31 »	79	13	65	1	1	13	7	84	31	122	31 »
32 »	104	23	81	—	4	21	5	94	18	117	32 »
33 »	106	12	89	5	4	15	6	79	19	104	33 »
34 »	90	14	76	—	6	12	8	70	15	93	34 »
35 »	114	22	92	—	6	22	7	96	18	121	35 »
36 »	95	14	81	—	3	21	8	95	16	119	36 »
37 »	87	14	73	—	6	13	5	73	20	98	37 »
38 »	78	8	69	1	1	22	7	75	13	95	38 »
39 »	80	10	67	3	7	19	11	77	12	100	39 »
40 »	96	9	85	2	12	26	8	87	14	109	40 »
41 »	94	8	85	1	4	21	8	59	4	71	41 »
42 »	82	5	76	1	6	27	16	95	11	122	42 »
43 »	79	5	74	—	7	15	10	69	12	91	43 »
44 »	68	4	64	—	9	21	9	50	1	60	44 »
45 »	107	9	97	1	14	38	22	85	7	114	45 »
46 »	65	3	60	2	7	21	7	61	7	75	46 »
47 »	62	7	52	3	9	7	6	55	7	68	47 »
48 »	69	4	65	—	11	15	16	50	15	81	48 »
49 »	68	—	64	4	11	5	20	52	5	77	49 »
50 »	81	5	73	3	9	6	25	54	6	85	50 »
51 »	51	1	47	3	7	5	14	42	5	61	51 »
52 »	64	3	58	3	17	3	16	46	3	65	52 »
53 »	72	7	58	7	12	4	12	43	4	59	53 »
54 »	42	3	34	5	6	—	15	42	—	57	54 »
55 »	55	1	48	6	14	5	11	51	5	67	55 »
56 »	72	2	66	4	10	4	13	30	4	47	56 »
57 »	49	1	44	4	11	4	28	36	4	68	57 »
58 »	45	2	40	3	9	3	21	27	3	51	58 »
59 »	33	1	30	2	6	5	20	31	5	56	59 »
60 »	32	—	28	4	8	2	20	37	2	59	60 »
61 »	34	—	29	5	9	1	19	13	1	33	61 »
62 »	38	2	29	7	10	19	20	14	1	35	62 »
63 »	31	—	29	2	4	26	29	19	1	49	63 »
64 »	27	1	26	—	2	25	28	17	1	46	64 »
65 »	38	1	31	6	6	22	27	17	3	47	65 »
66 »	30	1	21	8	11	20	26	15	—	41	66 »
67 »	15	—	10	5	4	16	23	13	1	37	67 »
68 »	19	—	11	8	5	14	25	13	3	41	68 »
69 »	17	2	10	5	8	9	18	7	2	27	69 »
70 »	24	2	20	2	7	16	20	10	—	30	70 »
71 »	7	—	7	—	3	12	13	5	1	19	71 »
72 »	16	—	11	5	7	12	17	6	1	24	72 »
73 »	16	—	12	4	1	11	21	4	—	25	73 »
74 »	10	—	7	3	4	9	18	4	—	22	74 »
75 »	12	1	3	8	2	18	21	5	—	26	75 »
76 »	9	—	5	4	2	8	18	2	—	20	76 »
77 »	6	—	5	1	1	7	10	1	—	11	77 »
78 »	8	—	2	6	4	10	16	1	—	17	78 »
79 »	4	1	1	2	3	5	8	—	1	9	79 »
80 »	8	1	3	4	4	14	17	4	—	21	80 »
81 »	3	2	—	1	3	2	1	2	—	3	81 »
82 »	2	—	—	2	2	4	5	1	—	6	82 »
83 »	4	—	1	3	—	3	3	—	—	3	83 »
84 »	1	—	—	1	1	5	5	—	—	5	84 »
85 »	6	—	4	2	1	2	2	—	—	2	85 »
86 »	—	—	—	—	—	—	—	—	—	—	86 »
87 »	—	—	—	—	—	5	6	—	—	6	87 »
88 »	—	—	—	—	—	2	3	—	—	3	88 »
89 »	—	—	—	—	—	—	—	—	—	—	89 »
90 »	1	—	—	1	1	3	3	—	—	3	90 »
91 »	—	—	—	—	—	—	—	—	—	—	91 »
92 »	1	—	—	1	1	—	—	—	—	—	92 »
93 »	—	—	—	—	—	—	—	—	—	—	93 »
94 »	—	—	—	—	—	2	2	—	—	2	94 »
95 »	—	—	—	—	—	—	—	—	—	—	95 »
96 »	—	—	—	—	—	—	—	—	—	—	96 »
97 »	—	—	—	—	—	—	—	1	—	1	97 »
98 »	—	—	—	—	—	—	—	—	—	—	98 »
99 »	—	—	—	—	—	—	—	—	—	—	99 »
100 »	—	—	—	—	—	—	—	—	—	—	100 »
101 »	—	—	—	—	—	—	—	—	—	—	101 »
102 »	—	—	—	—	—	—	—	—	—	—	102 »
103 »	—	—	—	—	—	—	—	—	—	—	103 »
104 »	—	—	—	—	—	—	—	—	—	—	104 »
105 »	—	—	—	—	—	—	—	—	—	—	105 »
No consta...	11	5	6	—	1	1	3	7	11	21	No consta.
Totales...	5,812	3,062	2,585	165	772	1,491	830	2,632	3,027	6,489	

Distrito X **CLASIFICACIÓN POR EDADES Y ESTADO CIVIL** **Barrio 9.º**

EDADES	VARONES					MUJERES					EDADES
	Total	S.	C.	V.	No saben leer y escribir	No saben leer y escribir	V.	C.	S.	Total	
< de 1 año	20	20	—	—	—	—	—	—	14	14	< de 1 año
1 año	13	13	—	—	—	—	—	—	19	19	1 año
2 años	18	18	—	—	—	—	—	—	10	10	2 años
3 »	15	15	—	—	—	—	—	—	15	15	3 »
4 »	12	12	—	—	9	3	—	—	7	7	4 »
5 »	15	15	—	—	5	8	—	—	15	15	5 »
6 »	10	10	—	—	4	6	—	—	11	11	6 »
7 »	17	17	—	—	6	1	—	—	7	7	7 »
8 »	17	17	—	—	4	—	—	—	17	17	8 »
9 »	16	16	—	—	2	2	—	—	18	18	9 »
10 »	17	17	—	—	1	2	—	—	18	18	10 »
11 »	22	22	—	—	—	1	—	—	17	17	11 »
12 »	19	19	—	—	—	1	—	—	18	18	12 »
13 »	26	26	—	—	2	2	—	—	19	19	13 »
14 »	16	16	—	—	—	—	—	—	22	22	14 »
15 »	20	20	—	—	—	—	—	—	24	24	15 »
16 »	22	22	—	—	—	—	—	—	27	27	16 »
17 »	31	31	—	—	—	1	—	—	17	17	17 »
18 »	18	18	—	—	1	2	—	—	28	28	18 »
19 »	22	22	—	—	—	—	—	—	22	22	19 »
20 »	16	16	—	—	3	—	—	1	16	17	20 »
21 »	18	17	1	—	—	—	—	4	21	25	21 »
22 »	23	23	—	—	1	2	—	5	14	19	22 »
23 »	14	11	3	—	—	3	—	11	16	27	23 »
24 »	23	18	5	—	1	3	—	8	20	28	24 »
25 »	16	12	4	—	—	3	1	6	12	19	25 »
26 »	17	10	7	—	1	1	—	9	7	16	26 »
27 »	14	6	8	—	—	—	—	10	7	17	27 »
28 »	19	9	9	1	1	—	—	12	8	20	28 »
29 »	18	8	10	—	—	3	—	19	7	26	29 »
30 »	16	6	10	—	—	3	—	20	11	31	30 »
31 »	15	7	8	—	1	3	—	14	5	19	31 »
32 »	26	7	19	—	—	2	—	11	5	16	32 »
33 »	18	3	15	—	—	3	2	16	3	21	33 »
34 »	20	3	16	1	1	2	1	17	3	21	34 »
35 »	14	5	9	—	—	4	3	15	6	24	35 »
36 »	14	2	12	—	—	3	1	11	6	18	36 »
37 »	14	2	12	—	1	2	1	11	2	14	37 »
38 »	14	1	13	—	—	6	3	21	4	28	38 »
39 »	18		16	2	—	2	2	10	1	13	39 »
40 »	17	4	13	—	—	6	2	16	3	21	40 »
41 »	24	1	23	—	2	1	1	23	1	25	41 »
42 »	20	5	13	2	1	6	2	17	3	22	42 »
43 »	19	1	16	2	2	4	2	19	1	22	43 »
44 »	23	3	18	2	3	2	1	12	—	13	44 »
45 »	16	1	15	—	3	5	2	19	1	22	45 »
46 »	13	—	11	2	1	3	1	10	1	12	46 »
47 »	13	2	10	1	1	3	3	10	2	15	47 »
48 »	18	2	16	—	2	5	4	13	1	18	48 »
49 »	18	—	18	—	—	2	—	10	1	11	49 »
50 »	21	1	19	1	2	9	4	14	1	19	50 »
51 »	11	—	10	1	2	1	2	4	1	7	51 »
52 »	12	1	11	—	2	3	3	9	—	12	52 »
53 »	12	—	12	—	2	4	6	8	—	14	53 »
54 »	9	1	7	1	1	8	2	9	5	16	54 »
55 »	17	1	16	—	3	—	1	5	—	6	55 »
56 »	5	—	5	—	2	7	4	7	—	11	56 »
57 »	11	—	10	1	2	9	4	9	—	13	57 »
58 »	5	—	5	—	—	3	1	8	—	9	58 »
59 »	6	—	6	—	—	7	8	6	—	14	59 »
60 »	7	1	6	—	1	6	6	4	—	10	60 »
61 »	4	—	3	1	1	2	4	4	—	8	61 »
62 »	6	—	6	—	—	8	9	3	—	12	62 »
63 »	5	—	5	—	—	6	4	8	—	12	63 »
64 »	5	—	5	—	—	1	1	3	—	4	64 »
65 »	6	—	5	1	2	6	6	3	—	9	65 »
66 »	9	—	8	1	1	6	4	4	1	9	66 »
67 »	5	1	4	—	1	4	5	3	—	8	67 »
68 »	3	—	1	2	2	2	3	—	—	3	68 »
69 »	5	—	4	1	—	2	1	3	—	4	69 »
70 »	3	—	3	—	3	8	9	3	—	12	70 »
71 »	8	—	6	2	2	3	3	—	—	3	71 »
72 »	1	—	1	—	—	3	4	1	—	5	72 »
73 »	3	—	2	1	2	3	3	—	—	3	73 »
74 »	3	—	2	1	1	3	3	2	—	5	74 »
75 »	3	—	1	2	—	1	1	—	—	1	75 »
76 »	1	—	1	—	—	1	1	—	—	1	76 »
77 »	—	—	—	—	—	3	3	—	—	3	77 »
78 »	1	—	—	1	—	3	5	—	—	5	78 »
79 »	—	—	—	—	—	—	—	—	—	—	79 »
80 »	1	—	—	1	1	2	2	—	—	2	80 »
81 »	1	—	1	—	—	1	1	—	—	1	81 »
82 »	1	—	1	—	—	4	3	2	—	5	82 »
83 »	2	—	1	1	1	—	—	—	—	—	83 »
84 »	—	—	—	—	—	1	1	—	—	1	84 »
85 »	—	—	—	—	—	—	—	—	—	—	85 »
86 »	1	—	—	1	1	—	—	—	—	—	86 »
87 »	—	—	—	—	—	—	—	—	—	—	87 »
88 »	—	—	—	—	—	—	—	—	—	—	88 »
89 »	—	—	—	—	—	—	—	—	—	—	89 »
90 »	—	—	—	—	—	—	—	—	—	—	90 »
91 »	—	—	—	—	—	—	—	—	—	—	91 »
92 »	—	—	—	—	—	—	—	—	—	—	92 »
93 »	—	—	—	—	—	—	—	—	—	—	93 »
94 »	—	—	—	—	—	—	—	—	—	—	94 »
95 »	—	—	—	—	—	—	—	—	—	—	95 »
96 »	—	—	—	—	—	—	—	—	—	—	96 »
97 »	—	—	—	—	—	—	—	—	—	—	97 »
98 »	—	—	—	—	—	—	—	—	—	—	98 »
99 »	—	—	—	—	—	—	—	—	—	—	99 »
100 »	—	—	—	—	—	—	—	—	—	—	100 »
101 »	—	—	—	—	—	—	—	—	—	—	101 »
102 »	—	—	—	—	—	—	—	—	—	—	102 »
103 »	—	—	—	—	—	—	—	—	—	—	103 »
104 »	—	—	—	—	—	—	—	—	—	—	104 »
105 »	—	—	—	—	—	—	—	—	—	—	105 »
No consta...	2	1	1	—	—	2	2	1	3	6	No consta.
Totales...	1,089	558	498	33	95	243	151	503	544	1,198	

Distrito X — **CLASIFICACIÓN POR EDADES Y ESTADO CIVIL** — **Barrio 10**

EDADES	VARONES					MUJERES					EDADES
	Total	S.	C.	V.	No saben leer y escribir	No saben leer y escribir	V.	C.	S.	Total	
< de 1 año	98	98	—	—	—	—	—	—	95	95	< de 1 año
1 año	94	94	—	—	—	—	—	—	89	89	1 año
2 años	90	90	—	—	—	—	—	—	77	77	2 años
3 »	84	84	—	—	—	—	—	—	61	61	3 »
4 »	80	80	—	—	54	61	—	—	96	96	4 »
5 »	89	89	—	—	58	54	—	—	89	89	5 »
6 »	65	65	—	—	34	29	—	—	59	59	6 »
7 »	81	81	—	—	42	29	—	—	78	78	7 »
8 »	102	102	—	—	23	18	—	—	83	83	8 »
9 »	114	114	—	—	22	22	—	—	102	102	9 »
10 »	105	105	—	—	11	9	—	—	116	116	10 »
11 »	98	98	—	—	7	14	—	—	90	90	11 »
12 »	102	102	—	—	6	17	—	—	107	107	12 »
13 »	124	124	—	—	12	6	—	—	93	93	13 »
14 »	117	117	—	—	18	7	—	—	108	108	14 »
15 »	124	124	—	—	11	12	—	—	120	120	15 »
16 »	102	102	—	—	6	12	—	—	131	131	16 »
17 »	114	113	1	—	8	8	—	—	119	119	17 »
18 »	111	111	—	—	5	6	—	1	89	90	18 »
19 »	119	119	—	—	6	10	—	5	92	97	19 »
20 »	95	95	—	—	1	11	—	9	113	122	20 »
21 »	101	99	2	—	7	6	—	13	104	117	21 »
22 »	99	93	6	—	9	6	—	29	75	104	22 »
23 »	95	81	14	—	5	7	—	50	89	139	23 »
24 »	109	93	14	2	5	8	—	48	50	98	24 »
25 »	109	77	32	—	3	6	1	60	63	124	25 »
26 »	63	35	28	—	1	7	2	64	43	109	26 »
27 »	88	28	59	1	6	15	4	83	43	130	27 »
28 »	100	33	65	2	5	11	2	76	30	108	28 »
29 »	88	38	50	—	4	15	5	85	27	117	29 »
30 »	93	16	77	—	3	21	5	81	23	109	30 »
31 »	99	17	82	—	8	14	3	71	19	103	31 »
32 »	111	24	86	1	—	12	13	95	18	126	32 »
33 »	93	20	70	3	6	13	6	65	15	86	33 »
34 »	85	9	75	1	7	8	6	89	10	105	34 »
35 »	106	11	94	1	8	24	14	92	15	121	35 »
36 »	91	5	85	1	5	19	8	93	14	115	36 »
37 »	83	4	78	1	6	13	10	77	11	98	37 »
38 »	96	10	86	—	5	23	12	77	14	103	38 »
39 »	95	5	88	2	7	19	10	92	14	116	39 »
40 »	94	3	91	—	6	21	7	87	12	106	40 »
41 »	67	7	56	4	4	21	13	60	9	82	41 »
42 »	95	3	91	1	7	12	10	60	13	83	42 »
43 »	72	2	66	4	4	17	11	57	7	75	43 »
44 »	71	4	65	2	5	17	12	68	5	85	44 »
45 »	89	5	83	1	8	28	12	77	8	97	45 »
46 »	72	3	65	4	4	10	10	49	9	68	46 »
47 »	68	3	61	4	5	23	14	63	3	80	47 »
48 »	56	2	53	1	4	34	16	60	9	85	48 »
49 »	61	1	56	4	7	26	13	46	4	63	49 »
50 »	88	4	79	5	15	32	18	55	6	79	50 »
51 »	46	4	41	1	6	15	9	32	7	48	51 »
52 »	57	1	55	1	6	16	12	43	3	58	52 »
53 »	66	3	61	2	12	23	18	44	3	65	53 »
54 »	59	4	54	1	6	26	17	51	3	71	54 »
55 »	58	2	53	3	16	31	22	44	6	72	55 »
56 »	54	1	50	3	13	13	12	30	3	45	56 »
57 »	41	1	34	6	7	21	15	33	6	54	57 »
58 »	35	2	31	2	4	18	18	27	3	48	58 »
59 »	31	1	26	4	7	24	15	21	4	40	59 »
60 »	44	1	39	4	7	20	25	28	4	57	60 »
61 »	41	1	37	3	4	17	13	28	—	41	61 »
62 »	28	—	26	2	3	17	18	20	—	38	62 »
63 »	22	2	19	1	5	17	24	11	3	38	63 »
64 »	20	—	19	1	4	18	23	15	1	39	64 »
65 »	38	1	29	8	7	26	28	17	—	45	65 »
66 »	25	1	21	3	7	21	24	7	1	32	66 »
67 »	18	—	12	6	3	13	15	8	3	26	67 »
68 »	20	2	11	7	8	17	25	11	1	37	68 »
69 »	16	1	11	4	4	16	25	13	1	39	69 »
70 »	16	1	12	3	4	19	26	3	1	30	70 »
71 »	20	1	13	6	8	18	20	9	2	31	71 »
72 »	11	1	7	3	2	20	18	6	—	24	72 »
73 »	9	—	8	1	1	10	16	6	3	25	73 »
74 »	14	—	7	7	2	19	19	6	—	25	74 »
75 »	13	1	8	4	7	19	18	2	3	83	75 »
76 »	11	1	6	4	4	13	14	2	1	17	76 »
77 »	15	—	7	8	5	11	9	2	1	12	77 »
78 »	6	—	4	2	3	11	11	1	1	13	78 »
79 »	6	—	1	5	3	14	14	2	—	16	79 »
80 »	4	—	1	3	3	11	10	1	1	13	80 »
81 »	4	—	1	3	2	7	8	2	1	11	81 »
82 »	1	—	—	1	3	6	9	1	—	10	82 »
83 »	2	—	—	2	—	7	6	—	1	7	83 »
84 »	2	—	—	2	1	5	7	—	—	7	84 »
85 »	3	—	—	3	2	5	6	2	1	9	85 »
86 »	—	—	—	—	1	2	2	—	—	2	86 »
87 »	2	—	—	2	2	1	2	—	—	2	87 »
88 »	1	—	—	1	1	2	2	—	—	2	88 »
89 »	—	—	—	—	—	1	1	—	—	1	89 »
90 »	—	—	—	—	—	2	2	—	—	2	90 »
91 »	—	—	—	—	—	—	—	—	—	—	91 »
92 »	—	—	—	—	—	—	—	—	—	—	92 »
93 »	—	—	—	—	—	—	—	—	—	—	93 »
94 »	—	—	—	—	—	1	1	—	—	1	94 »
95 »	—	—	—	—	—	—	1	—	—	1	95 »
96 »	—	—	—	—	—	—	—	—	—	—	96 »
97 »	—	—	—	—	—	—	—	—	—	—	97 »
98 »	1	—	—	1	1	—	—	—	—	—	98 »
99 »	—	—	—	—	—	—	—	—	—	—	99 »
100 »	—	—	—	—	—	—	—	—	—	—	100 »
101 »	—	—	—	—	—	—	—	—	—	—	101 »
102 »	—	—	—	—	—	—	—	—	—	—	102 »
103 »	—	—	—	—	—	—	—	—	—	—	103 »
104 »	—	—	—	—	—	—	—	—	—	—	104 »
105 »	—	—	—	—	—	—	—	—	—	—	105 »
No consta...	56	26	26	4	10	8	4	25	21	50	No consta.
Totales...	5,661	2,901	2,588	172	687	1,393	831	2,590	2,859	6,280	

Distrito X **CLASIFICACIÓN POR EDADES Y ESTADO CIVIL** **Barrio 11**

EDADES	VARONES					MUJERES					EDADES
	Total	S.	C.	V.	No saben leer y escribir	No saben leer y escribir	V.	C.	S.	Total	
< de 1 año	7	7	—	—	—	—	—	—	8	8	< de 1 año
1 año	6	6	—	—	—	—	—	—	2	2	1 año
2 años	6	6	—	—	—	—	—	—	6	6	2 años
3 »	2	2	—	—	—	—	—	—	9	9	3 »
4 »	7	7	—	—	7	5	—	—	6	6	4 »
5 »	10	10	—	—	9	3	—	—	4	4	5 »
6 »	5	5	—	—	4	2	—	—	3	3	6 »
7 »	9	9	—	—	5	1	—	—	2	2	7 »
8 »	6	6	—	—	3	6	—	—	8	8	8 »
9 »	10	10	—	—	6	7	—	—	13	13	9 »
10 »	5	5	—	—	3	3	—	—	6	6	10 »
11 »	11	11	—	—	6	2	—	—	9	9	11 »
12 »	4	4	—	—	1	2	—	—	4	4	12 »
13 »	6	6	—	—	2	8	—	—	14	14	13 »
14 »	7	7	—	—	2	5	—	—	11	11	14 »
15 »	6	6	—	—	3	1	—	—	11	11	15 »
16 »	9	9	—	—	3	—	—	—	5	5	16 »
17 »	16	16	—	—	4	4	—	—	9	9	17 »
18 »	5	5	—	—	1	1	—	1	12	13	18 »
19 »	10	10	—	—	1	1	—	1	4	5	19 »
20 »	5	4	1	—	1	1	—	1	13	14	20 »
21 »	4	4	—	—	—	2	—	1	6	7	21 »
22 »	8	7	1	—	—	3	—	3	9	12	22 »
23 »	6	6	—	—	—	1	—	2	4	6	23 »
24 »	14	11	3	—	4	2	—	3	3	6	24 »
25 »	7	2	5	—	2	2	—	9	5	14	25 »
26 »	7	6	1	—	—	3	2	3	1	6	26 »
27 »	5	3	2	—	1	1	—	1	3	4	27 »
28 »	2	1	1	—	—	—	—	3	1	4	28 »
29 »	8	4	4	—	4	2	1	4	1	6	29 »
30 »	8	4	4	—	—	—	—	6	1	7	30 »
31 »	4	—	4	—	—	1	1	3	—	4	31 »
32 »	5	—	5	—	1	2	—	6	1	7	32 »
33 »	1	—	1	—	—	4	1	6	1	8	33 »
34 »	4	1	3	—	—	3	1	7	—	8	34 »
35 »	5	—	5	—	—	3	1	2	1	4	35 »
36 »	4	—	4	—	2	2	—	5	1	6	36 »
37 »	6	1	5	—	—	3	—	9	—	9	37 »
38 »	5	1	4	—	—	1	1	4	—	5	38 »
39 »	4	1	3	—	1	—	—	—	—	—	39 »
40 »	8	1	6	1	—	1	—	6	1	7	40 »
41 »	4	—	4	—	1	—	—	2	1	3	41 »
42 »	7	1	6	—	—	2	—	3	—	3	42 »
43 »	6	1	4	1	—	—	1	2	—	3	43 »
44 »	2	—	2	—	1	4	—	7	—	7	44 »
45 »	10	1	9	—	1	7	2	11	1	14	45 »
46 »	5	1	3	1	1	2	2	2	—	4	46 »
47 »	4	—	3	1	1	1	1	3	—	4	47 »
48 »	9	—	9	—	—	2	1	6	—	7	48 »
49 »	3	2	1	—	—	1	—	3	—	3	49 »
50 »	6	—	5	1	1	2	—	4	—	4	50 »
51 »	2	—	2	—	—	1	1	2	—	3	51 »
52 »	5	—	5	—	2	—	1	1	—	2	52 »
53 »	8	—	7	1	1	3	2	3	—	5	53 »
54 »	3	—	3	—	—	2	1	2	—	3	54 »
55 »	5	—	4	1	4	2	1	1	—	2	55 »
56 »	1	—	1	—	1	2	—	2	—	2	56 »
57 »	3	1	2	—	1	2	—	2	—	2	57 »
58 »	5	—	4	1	1	1	—	2	—	2	58 »
59 »	4	1	1	2	2	2	—	2	—	2	59 »
60 »	4	—	4	—	—	4	2	5	1	8	60 »
61 »	1	—	1	—	1	1	1	1	—	2	61 »
62 »	3	—	3	—	2	4	2	4	—	6	62 »
63 »	7	—	7	—	2	5	2	3	—	5	63 »
64 »	2	—	1	1	—	1	3	—	—	3	64 »
65 »	3	—	3	—	1	1	—	2	1	3	65 »
66 »	1	—	—	1	—	1	1	—	—	1	66 »
67 »	3	—	3	—	1	2	1	1	—	2	67 »
68 »	—	—	—	—	—	1	1	—	—	1	68 »
69 »	2	—	2	—	—	1	1	—	—	1	69 »
70 »	1	—	—	1	—	—	—	—	—	—	70 »
71 »	—	—	—	—	—	—	—	—	—	—	71 »
72 »	—	—	—	—	—	1	—	1	—	1	72 »
73 »	—	—	—	—	—	2	2	—	—	2	73 »
74 »	1	—	1	—	1	3	2	1	—	3	74 »
75 »	—	—	—	—	—	—	—	—	—	—	75 »
76 »	—	—	—	—	—	1	1	1	—	2	76 »
77 »	—	—	—	—	—	1	1	—	—	1	77 »
78 »	—	—	—	—	—	1	—	—	1	1	78 »
79 »	1	1	—	—	1	—	—	—	—	—	79 »
80 »	2	—	1	1	—	—	—	—	—	—	80 »
81 »	—	—	—	—	—	—	—	—	—	—	81 »
82 »	2	—	2	—	2	1	1	—	—	1	82 »
83 »	—	—	—	—	—	1	1	—	—	1	83 »
84 »	—	—	—	—	—	1	1	—	—	1	84 »
85 »	—	—	—	—	—	—	—	—	—	—	85 »
86 »	—	—	—	—	—	—	—	—	—	—	86 »
87 »	—	—	—	—	—	—	—	—	—	—	87 »
88 »	—	—	—	—	—	—	—	—	—	—	88 »
89 »	1	—	—	1	1	2	—	2	—	2	89 »
90 »	—	—	—	—	—	—	—	—	—	—	90 »
91 »	—	—	—	—	—	—	—	—	—	—	91 »
92 »	—	—	—	—	—	—	—	—	—	—	92 »
93 »	—	—	—	—	—	—	—	—	—	—	93 »
94 »	—	—	—	—	—	—	—	—	—	—	94 »
95 »	—	—	—	—	—	1	1	—	—	1	95 »
96 »	—	—	—	—	—	1	1	—	—	1	96 »
97 »	—	—	—	—	—	—	—	—	—	—	97 »
98 »	—	—	—	—	—	—	—	—	—	—	98 »
99 »	—	—	—	—	—	—	—	—	—	—	99 »
100 »	—	—	—	—	—	—	—	—	—	—	100 »
101 »	—	—	—	—	—	—	—	—	—	—	101 »
102 »	—	—	—	—	—	—	—	—	—	—	102 »
103 »	—	—	—	—	—	—	—	—	—	—	103 »
104 »	—	—	—	—	—	—	—	—	—	—	104 »
105 »	—	—	—	—	—	—	—	—	—	—	105 »
No consta...	—	—	—	—	—	—	—	—	—	—	No consta.
Totales...	393	213	165	15	106	161	46	167	203	416	

APÉNDICE

Población de Hecho, por Distritos municipales

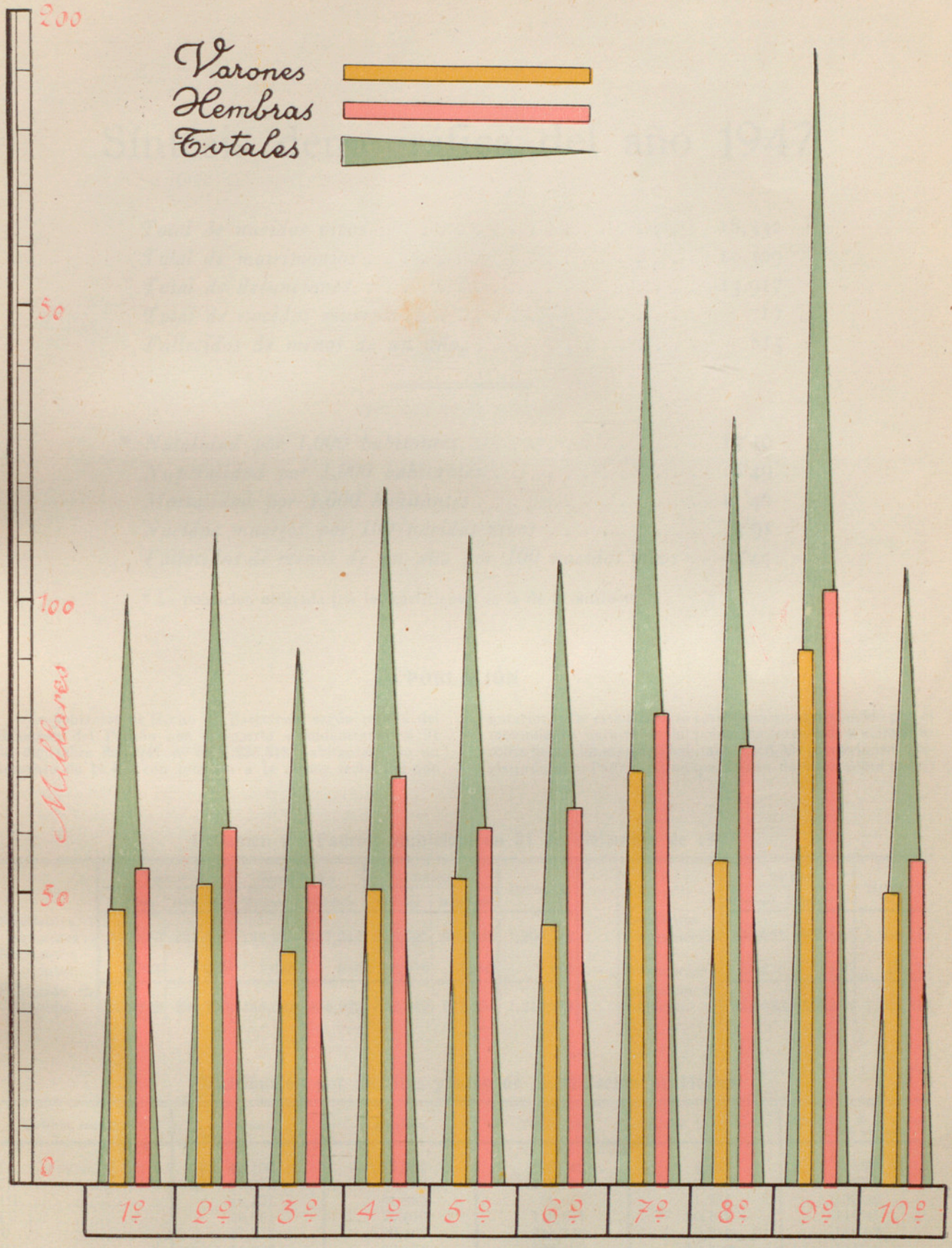

Síntesis demográfica del año 1947

Total de nacidos vivos	18,332
Total de matrimonios	10.309
Total de defunciones	13.917
Total de nacidos muertos	717
Fallecidos de menos de un año	815

* *Natalidad por 1,000 habitantes*	15'10
Nupcialidad por 1,000 habitantes	8'49
Mortalidad por 1,000 habitantes	11'46
Nacidos muertos por 100 nacidos vivos	3'91
Fallecidos de menos de un año por 100 nacidos vivos	4'44

* La población utilizada por los coeficientes es la de 31-XII-1946.

POBLACIÓN

La población de Hecho de Barcelona, según resulta del Resumen del Padrón que se inserta seguidamente, en 31 de diciembre de 1947 es de 1.225,318 habitantes, con un aumento de 11,409 con relación a la misma fecha del año anterior. De este aumento corresponden al producido por el movimiento natural de la población (exceso de n acimiento sobre defunciones) 4,415 habitantes, y 6,994 al movimiento registrado en el Padrón Municipal (exceso de Altas sobre Bajas)

Resumen del Padrón municipal en 31 de diciembre de 1947

	Vecinos		Domiciliados		Totales		TOTALES
	Varones	Hembras	Varones	Hembras	Varones	Hembras	
Residentes presentes ..	349,855	231,407	186,938	437,942	536,793	669,349	1.206,142
Residentes ausentes ...	4,994	923	1,085	980	6,079	1,903	7,982
Población de Derecho...	354,849	232,330	188,023	438,922	542,872	671,252	1.214;124

	Totales		TOTALES
	Varones	Hembras	
Residentes presentes..	536,793	669,349	1.206,142
Transeúntes..	15,270	3,906	19,176
Población de Hecho	552,063	673,255	1.225,318

Distribución por distritos y sexo de la población de Hecho

Distritos municipales	Varones	Hembras	TOTALES	Exceso de hembras	Porcentaje de hembras por 100 varones
I	47,100	53,542	100,642	6,442	113'68
II	51,259	60,768	112,027	9,509	118'55
III	40,131	51,885	92,016	11,754	129'29
IV	49,861	70,010	119,871	20,149	140'41
V	51,253	60,493	111,746	9,240	118'03
VI	44,024	63,474	107,498	19,450	144'18
VII	71,555	80,391	151,946	8,836	112'35
VIII	56,010	74,514	130,524	18,504	133'04
IX	91,349	102,068	193,417	10,719	111'73
X	49,521	56,110	105,631	6,589	113'31
Totales	552,063	673,255	1.225,318	121,192	121'95

Nacidos vivos

El total de nacidos vivos ocurridos en el año fué de 18.332 (9,589 varones y 8,743 hembras), cifra inferior a la del año pasado en 12.

DISTRIBUCIÓN POR MESES

	Totales	Promedio diario		Totales	Promedio diario
Enero	1,391	44'87	Julio	1,672	53'93
Febrero	1,302	46'50	Agosto	1,552	50'06
Marzo	1,619	52'22	Septiembre	1,459	48'63
Abril	1,462	48'73	Octubre	1,658	53'48
Mayo	1,583	51'06	Noviembre	1,390	46'33
Junio	1,688	56'26	Diciembre	1,556	50'19

Las cifras máximas y mínimas, en números absolutos, corresponden a los meses de junio y febrero, y el promedio diario mensual, a junio y enero.

Promedio mensual	1,527'66
Promedio diario anual	50'22

El promedio mensual 1,527'66 es inferior al año precedente, que fué de 1,528'6.

La media diaria anual, 50'22, y la del año anterior, 50'25.

En comparación de años anteriores:	Números absolutos	Natalidad por 1,000 habitantes
Media anual del quinquenio 1921-25	18,112	23'70
Media anual del quinquenio 1926-30	18,163	20'71
Madia anual del quinquenio 1931-35	17,200	16'14
Media anual del quinquenio 1936-40	14,808	13'73
Año 1941	14,929	13'81
Año 1942	13,802	12'69
Año 1943	16,378	15
Año 1944	17,370	15'37
Año 1945	18,424	16'30
Año 1946	18,344	15'21
Año 1947	18,332	15'10

Nacidos vivos por sexo

(En comparación de años anteriores)

	Varones	Hembras	Exceso de varones	Varones por 100 hembras
Media anual del decenio 1921-30	9,372'9	8,764'6	608'3	106'94
Media anual del quinquenio 1931-35	8,919	8,281	638	107'70
Media anual del quinquenio 1936-40	7,639'4	7,168'6	470'8	106'56
Año 1941	7,710	7,219	491	106'80
Año 1942	7,073	6,680	393	105'88
Año 1943	8,449	7,930	519	106'54
Año 1944	8,885	8,485	400	104'71
Año 1945	9,347	9,077	270	102'97
Año 1946	9,278	9,066	212	102'33
Año 1947	9,589	8,743	846	109,67

Nacidos vivos, atendida la naturaleza de los padres

	N.s absolutos	Porcentaje
Padre y madre catalanes	7,463	40'71
Padre catalán y madre no catalana	2,554	13'93
Padre no catalán y madre catalana (1)	2,932	15'99
Padres no catalanes (2)	5,383	29'37
	18,332	100

(1) Son ilegítimos, 379. — (2) Son ilegítimos, 611.

Alumbramientos

El total de nacidos vivos correspondió a 18,081 alumbramientos sencillos, 124 dobles y 1 triple. De los 18,081 sencillos fueron 9,455 de varones y 8,626 de hembras; de los 124 dobles eran 48 de dos varones, 39 de dos hembras y 37 de varón y hembra; de 1 triple es de 2 hembras y 1 varòn.

De los 125 alumbramientos múltiples, si nos atendemos a la edad de la madre, quedan distribuídos como sigue:

Edad de la madre	N.s absolutos	Porcentaje
15 a 19 años	2	1'60
20 a 24 »	21	16'80
25 a 29 »	40	32
30 a 34 »	28	22'40
35 a 39 »	22	17'60
40 a 44 »	8	6'40
45 a 49 »	4	3'20
	125	100

Nacidos muertos

El total del año fué de 717, y con relación al año anterior, de 5 menos. Consignamos los datos desde el quinquenio 1921-25 en término absoluto y en porcentajes por 100 nacidos vivos.

	Totales	Por 100 nacidos vivos
Media anual del quinquenio 1921-25	1,092'2	6'03
Media anual del quinquenio 1926-30	977'2	5'38
Media anual del quinquenio 1931-35	939'4	5'11
Media anual del quinquenio 1936-40	652'8	4'40
Año 1941	536	3'59
Año 1942	517	3'76
Año 1943	579	3'53
Año 1944	706	4'06
Año 1945	680	3'69
Año 1946	722	3'93
Año 1947	717	3'91

En la designación de *nacidos muertos* se comprende los que ya nacen muertos, los muertos al nacer y los que mueren antes de las veinticuatro horas de vida. Las cifras totales, así como el porcentaje en este último año, ha sufrido un descenso.

Gráfico comparativo de Nacimientos por meses

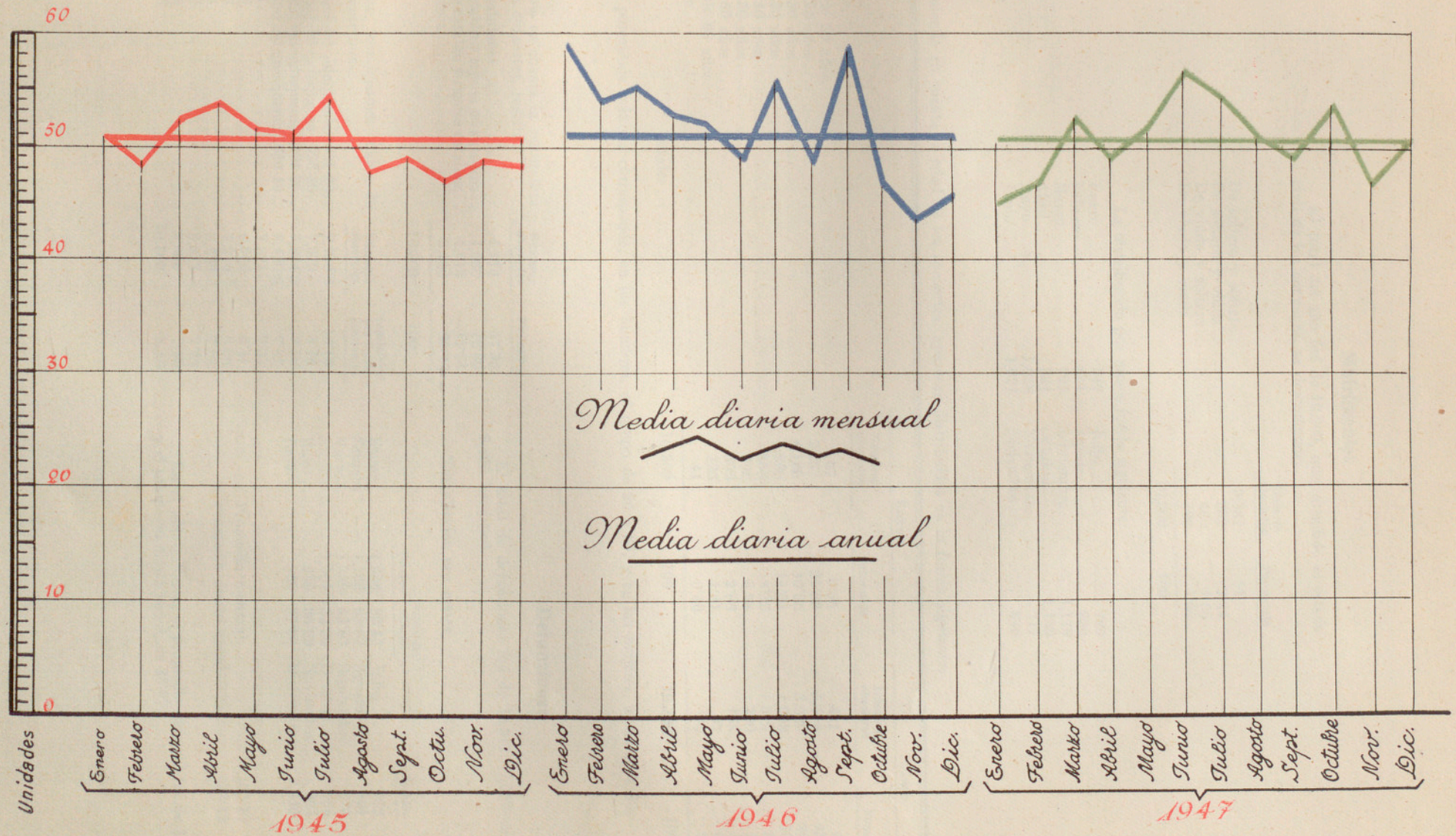

Matrimonios

El total del año fué de 10,309, que, atendido el estado civil de los cónyuges, se descompone:

	Números absolutos	Porcentaje
De soltero y soltera	9,381	91
De soltero y viuda	252	2'44
De viudo y soltera	480	4'66
De viudo y viuda	196	1'90
	10,309	100

La distribución por meses fué la siguiente:

Enero	547	Julio	725
Febrero	461	Agosto	990
Marzo	795	Septiembre	1,175
Abril	824	Octubre	1,150
Mayo	1,058	Noviembre	717
Junio	1,021	Diciembre	846

Teniendo en cuenta la edad de los consortes, aparecen distribuídos en la forma siguiente:

	Esposos		Esposas	
	Números absolutos	Porcentaje	Números absolutos	Porcentaje
Menores de 20 años	67	0'65	491	4'76
De 20 a 25 años	2,257	21'89	4,508	43'73
De 26 a 30 años	4,190	40'65	3,029	29'38
De 31 a 35 años	1,860	18'04	1,098	10'65
De 36 a 40 años	858	8'32	519	5'04
De 41 a 50 años	606	5,88	390	3'78
De 51 a 60 años	305	2'96	158	1'53
De más de 60 años	125	1'21	37	0'36
No consta	41	0'40	79	0'77
Totales	10,309	100	10,309	100

El porcentaje máximo corresponde, en los hombres, al grupo de 26 a 30, y en las mujeres, al de 20 a 25.

Si tenemos en cuenta la naturaleza de los consortes, resulta:

	Números absolutos	Porcentaje
Esposos catalanes	4,876	47'30
Esposo catalán y esposa no catalana	1,680	16'30
Esposo no catalán y esposa catalana	1,613	15'64
No catalanes	2,140	20'76
	10,309	100

Finalmente, consignamos datos de años anteriores:

	Números absolutos	Nupcialidad por 1,000 habitantes
Media anual del quinquenio 1921-25	7,726'8	10'15
Media anual del quinquenio 1926-30	7,679	8'76
Media anual del quinquenio 1931-35	7,224'2	7'10
Media anual del quinquenio 1936-40	8,430'6	7'82
Año 1941	7,971	7'37
Año 1942	6,966	6'41
Año 1943	7,276	6'66
Año 1944	8,285	7'33
Año 1945	8,277	7'32
Año 1946	9,556	7,92
Año 1947	10,309	8,49

Defunciones

El total de defunciones fué de 13,917 (7,067 varones y 6,850 hembras).

Distribución por meses:

	Totales	Promedio diario		Totales	Promedio diario
Enero	1,936	62'45	Julio	952	30'70
Febrero	1,766	63'07	Agosto	891	28'74
Marzo	1,359	43'83	Septiembre	876	29'20
Abril	1,001	33'36	Octubre	964	31'09
Mayo	939	30'29	Noviembre	984	32'80
Junio	839	27'96	Diciembre	1,410	45'48

Promedio mensual	1,159'75
Promedio diario anual	38'12

En el año anterior, el promedio mensual fué de 1,091'33 y el promedio diario anual, de 35'87.

Clasificación por grupos de edades

	Años							
	1940	1941	1942	1943	1944	1945	1946	1947
Menos de 1 año	1,112	1,181	1,051	804	1,010	953	928	815
De 1 a 4 años	691	488	588	347	362	331	410	407
De 5 a 19 años	881	762	844	742	714	659	603	613
De 20 a 39 años	2,111	1,938	2,184	1,934	1,790	1,790	1,694	1,675
De 40 a 59 años	3,220	3,363	3,847	2,806	3,100	2,971	2,957	3,078
De 60 y más	5,557	6,207	7,104	5,389	6,439	5,958	6,452	7,257
No consta	118	112	142	76	74	77	52	72
	13,690	14,051	15,760	12,098	13,489	12,739	13,096	13,917

Porcentajes

	Años							
	1940	1941	1942	1943	1944	1945	1946	1947
Menos de 1 año	8'12	8'40	6'67	6'65	7'49	7'48	7'09	5'86
De 1 a 4 años	5'05	3'47	3'73	2'87	2'68	2'60	3'13	2'92
De 5 a 19 años	6'44	5'42	5'35	6'13	5'29	5'17	4'60	4'41
De 20 a 39 años	15'42	13'79	13'86	15'99	13'27	14'05	12'93	12'03
De 40 a 59 años	23'52	23'94	24'41	23'19	22'98	23'32	22'58	22'12
De 60 y más	40'59	44'18	45'08	44'54	47'74	46'77	49'27	52'14
No consta	0'86	0'80	0'90	0'63	0'55	0'61	0'40	0'52

Comparaciones con los años anteriores en números absolutos y relativos y proporcionalidad en los sexos

	Totales de fallecidos	Mortalidad por 1,000 habitantes	Varones fallecidos por 100 hembras
Media anual del quinquenio 1921-25	15,422'5	20'65	108'97
Media anual del quinquenio 1926-30	14,674	16'73	107'24
Media anual del quinquenio 1931-35	14,917'2	14'66	105'91
Media anual del quinquenio 1936-40	19,914'2	18'47	121'04*
Año 1941	14,051	12'99	115'20
Año 1942	15,760	14'51	115'71
Año 1943	12,098	11'08	110'47
Año 1944	13,489	11'95	103'58
Año 1945	12,739	11'27	105'83
Año 1946	13,096	10'86	104'78
Año 1947	13,917	11'46	103,16

Del total de defunciones, 13,917, ocurrieron en sus domicilios 10,157 y 3,760 en nosocomios, y de estas últimas eran transeúntes 665.

* Este porcentaje está influído de un modo extraordinario por los resultados de los años 1937-38 y 39.

Medias diarias, mensuales y anuales de tres años

	NACIMIENTOS			DEFUNCIONES		
MESES	Año 1945	Año 1946	Año 1947	Año 1945	Año 1946	Año 1947
Enero	50'19	50'87	44'87	59'16	48'22	62'45
Febrero	48'50	53'43	46'50	42'96	40'71	63'07
Marzo	53'16	54'77	52'22	40'03	40'35	43'83
Abril	53'76	52'53	48'73	29'13	35'56	33'36
Mayo	51'61	51'87	51'06	27'87	31'16	30'29
Junio	50'73	48'76	56'26	29	28'26	27'96
Julio	54'38	55'51	53'93	29	28'93	30'70
Agosto	47'93	48'96	50'06	28'25	28'67	26'74
Septiembre	48'80	50'93	48'63	28'53	28'83	29'20
Octubre	47	46'16	53'48	29'16	28'77	31'09
Noviembre	48'20	43'53	46'33	32'63	40'63	32'80
Diciembre	48'09	45'87	50'19	43'19	50'54	45'48
Anual	50'47	50'25	50'22	34'90	35'87	38'12

Gráfico comparativo de Defunciones por meses

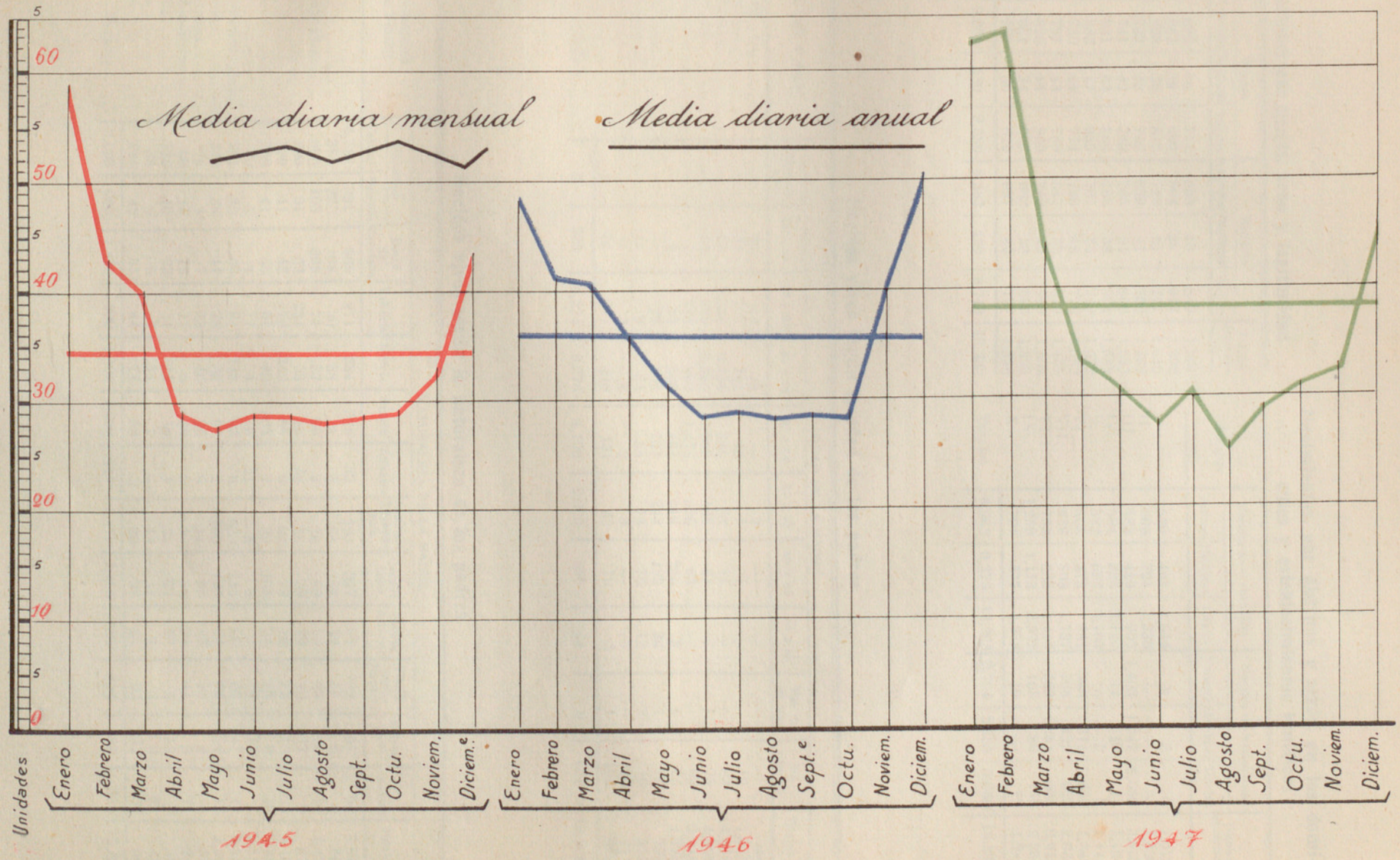

Nacimientos por meses, sexo y legitimidad

Meses	Varones			Hembras			Totales generales
	Legítimos	Ilegítimos	Totales	Legítimas	Ilegítimas	Totales	
Enero....	695	56	751	600	40	640	1,391
Febrero..	651	39	690	584	28	612	1,302
Marzo....	803	39	842	726	51	777	1,619
Abril.....	723	39	762	659	41	700	1,462
Mayo	741	42	783	766	34	800	1,583
Junio	831	53	884	766	38	804	1,688
Julio.....	883	47	930	707	35	742	1,672
Agosto...	730	44	774	730	48	778	1,552
Sepbre....	737	43	780	647	32	679	1,459
Octubre..	825	44	869	749	40	789	1,658
Novbre...	661	34	695	662	33	695	1,390
Dicbre....	779	50	829	687	40	727	1,556
Totales..	9,059	530	9,589	8,283	460	8,743	18,332

Nacimientos, por distritos y sexos, en los domicilios y establecimientos benéficos

Distritos	Nacidos en el domicilio			Nacidos en Nosocomios			Totales generales
	Varones	Hembras	Totales	Varones	Hembras	Totales	
I.....	530	483	1,013	3	2	5	1,018
II.....	606	724	1,330	—	—	—	1,330
III.....	483	419	902	1,403	1,247	2,650	3,552
IV.....	594	536	1,130	14	10	24	1,154
V.....	582	523	1,105	5	2	7	1,112
VI.....	508	473	981	345	314	659	1,640
VII.....	869	868	1,737	498	429	927	2,664
VIII.....	753	662	1,415	323	281	604	2,019
IX.....	1,259	1,113	2,372	103	80	183	2,555
X.....	701	577	1,278	10	—	10	1,288
Totales..	6,885	6,378	13,263	2,704	2,365	5,069	18,332

Nacidos vivos según la edad de los padres

EDAD DEL PADRE	EDAD DE LA MADRE										
	Menos de 15 años	15 a 19	20 a 24	25 a 29	30 a 34	35 a 39	40 a 44	45 a 49	Más de 50 años	No constan	Totales
Menos de 20 años.....	—	30	14	8	—	2	—	—	—	—	54
De 20 a 24 años.....	—	137	707	161	16	1	1	—	—	19	1,042
De 25 a 29 años.....	—	74	2,036	2,354	324	32	11	—	—	83	4,914
De 30 a 34 años.....	—	15	760	2,245	1,509	197	31	—	1	73	4,831
De 35 a 39 años.....	—	4	318	892	1,478	826	63	—	—	65	3,646
De 40 a 44 años.....	—	4	73	260	461	616	256	3	1	65	1,739
De 45 a 49 años.....	—	—	27	100	121	243	193	26	1	15	726
Más de 50 años.....	—	—	9	34	58	78	76	12	2	10	279
No consta.....	—	—	3	4	2	3	—	—	—	99	111
Ilegítimos.....	2	72	287	218	131	62	19	3	1	195	990
Totales.....	2	336	4,234	6,276	4,100	2,060	650	44	6	624	18,332

Nacidos vivos según la naturaleza de los padres

NATURALEZA DEL PADRE	NATURALEZA DE LA MADRE													
	Barcelona		Resto de Cataluña	Valencia	Murcia	Aragón	Baleares	Andalucía Extremadura	Castilla León	Galicia Asturias	Vascongadas Navarra	Extranjeros	No constan	Totales
	Capital	Provincia												
Capital.....	4,716	391	569	271	284	348	50	296	327	99	109	157	31	7,648
Provincia.....	381	221	108	30	38	24	3	24	32	10	11	6	4	892
Resto de Cataluña.....	606	103	368	74	37	99	3	38	68	19	23	28	11	1,477
Valencia.....	290	31	53	234	33	68	12	25	79	19	10	11	9	874
Murcia.....	320	41	42	76	342	65	6	99	78	19	25	15	23	1,151
Aragón.....	269	41	56	51	49	303	2	39	105	34	25	9	16	999
Baleares.....	49	5	4	17	4	6	21	3	8	2	3	11	1	134
Andalucía-Extremadura..	391	39	66	81	143	67	6	620	144	68	66	41	14	1,746
Castilla-León.....	368	38	41	78	52	96	2	100	423	52	56	24	12	1,342
Galicia-Asturias.....	76	3	7	13	16	26	6	14	26	123	11	2	—	323
Vascongadas-Navarra....	69	11	15	12	6	25	2	18	30	14	41	9	11	263
Extranjeros.....	146	10	23	11	15	10	1	25	27	10	5	52	1	336
No consta.....	38	6	5	7	11	7	—	19	11	8	3	5	37	157
Ilegítimos.....	284	42	53	44	74	58	3	99	97	43	26	11	156	990
Totales.....	8,003	982	1,410	999	1,104	1,202	117	1,419	1,455	520	414	381	326	18,332

Matrimonios según la naturaleza de los cónyuges

NATURALEZA DEL ESPOSO	NATURALEZA DE LA ESPOSA													
	Barcelona		Resto de Cataluña	Valencia	Murcia	Aragón	Baleares	Andalucía Extremadura	Castilla León	Galicia Asturias	Vascongadas Navarra	Extranjeros	Otros y no consta	TOTALES
	Capital	Provincia												
Barcelona { Capital	3,170	255	299	151	184	226	19	170	255	39	39	86	51	4,944
Barcelona { Provincia	337	132	76	28	46	43	4	19	41	16	13	14	4	773
Resto de Cataluña	401	84	122	34	23	33	4	36	53	15	14	15	5	839
Valencia	205	19	34	98	20	30	5	28	36	11	15	4	2	507
Murcia	153	25	22	44	107	35	2	62	27	14	10	10	5	516
Aragón	191	32	40	43	26	142	—	33	30	12	18	6	1	574
Baleares	32	3	—	5	4	7	1	1	2	1	—	2	3	61
Andalucía-Extremadura	221	37	28	31	49	30	3	206	47	24	20	11	5	712
Castilla-León	224	48	46	40	36	64	8	47	190	26	21	17	2	769
Galicia-Asturias	55	10	11	8	8	5	1	11	36	54	12	—	—	211
Vascongadas-Navarra	42	10	5	6	8	6	—	9	19	7	18	1	2	133
Extranjeros	87	11	9	8	6	12	—	11	12	3	5	32	2	198
Otros y no consta	13	—	—	—	—	1	—	—	2	—	—	—	56	72
Totales	5,131	666	692	496	517	634	47	633	750	222	185	198	138	10,309

Matrimonios según la edad y estado civil

		SOLTERAS									VIUDAS									TOTALES								
		Menos de 20 años	De 20 a 25	De 26 a 30	De 31 a 35	De 36 a 40	De 41 a 50	De 51 a 60	Más de 60	No consta	TOTALES	Menos de 20 años	De 20 a 25	De 26 a 30	De 31 a 35	De 36 a 40	De 41 a 50	De 51 a 60	Más de 60	No consta	TOTALES	Menos de 20 años	De 20 a 25	De 26 a 30	De 31 a 35	De 36 a 40	De 41 a 50	De 51 a 60	Más de 60	No consta	TOTALES
SOLTEROS	Menos de 20 años	49	17	—	—	—	—	—	—	—	66	—	—	—	—	—	1	—	—	—	1	49	17	—	—	—	1	—	—	—	67
	De 20 a 25	237	1621	327	43	9	2	—	—	7	2246	1	1	2	—	1	—	—	—	2	7	238	1622	329	43	10	2	—	—	9	2253
	De 26 a 30	162	2145	1561	201	37	12	—	—	11	4129	—	2	19	9	6	4	—	—	—	40	162	2147	1580	210	43	16	—	—	11	4169
	De 31 a 35	25	522	676	373	99	24	1	—	9	1729	—	—	5	28	16	2	—	—	—	51	25	522	681	401	115	26	1	—	9	1780
	De 36 a 40	10	109	241	204	91	38	2	—	7	702	—	1	3	18	12	11	3	—	2	50	10	110	244	222	103	49	5	—	9	752
	De 41 a 50	2	17	74	88	90	57	26	—	3	357	—	1	2	6	13	24	11	1	—	58	2	18	76	94	103	81	37	1	3	415
	De 51 a 60	—	5	11	16	19	40	17	1	2	111	—	—	—	3	—	4	13	3	2	25	—	5	11	19	19	44	30	4	4	136
	De más de 60	—	2	—	2	1	5	3	5	2	20	—	—	—	—	—	3	4	4	—	11	—	2	—	2	1	8	7	9	2	31
	No consta	1	4	2	1	—	2	2	—	9	21	—	—	—	—	—	—	—	—	9	9	1	4	2	1	—	2	2	—	18	30
	Totales	486	4442	2892	928	346	180	51	6	50	9381	1	5	31	64	48	49	31	8	15	252	487	4447	2923	992	394	229	82	14	65	9633
VIUDOS	Menos de 20 años	—	—	—	—	—	—	—	—	—	—	—	—	—	—	—	—	—	—	—	—	—	—	—	—	—	—	—	—	—	—
	De 20 a 25	1	—	1	1	1	—	—	—	—	4	—	—	—	—	—	—	—	—	—	—	1	—	1	1	1	—	—	—	—	4
	De 26 a 30	1	10	8	1	—	—	—	—	—	20	—	—	1	—	—	—	—	—	—	1	1	10	9	1	—	—	—	—	—	21
	De 31 a 35	1	25	27	12	5	1	—	—	—	71	—	—	—	5	3	1	—	—	—	9	1	25	27	17	8	2	—	—	—	80
	De 36 a 40	1	10	26	20	17	8	3	—	—	85	—	—	1	5	10	3	2	—	—	21	1	10	27	25	27	11	5	—	—	106
	De 41 a 50	—	12	18	38	28	32	5	1	1	135	—	—	6	10	20	16	4	—	—	56	—	12	24	48	48	48	9	1	1	191
	De 51 a 60	—	3	9	9	22	41	15	—	3	102	—	—	2	2	8	29	23	2	1	67	—	3	11	11	30	70	38	2	4	169
	De más de 60	—	1	4	2	10	20	14	6	1	58	—	—	1	—	—	9	10	14	2	36	—	1	5	2	10	29	24	20	3	94
	No consta	—	—	2	1	—	1	—	—	1	5	—	—	—	—	1	—	—	—	5	6	—	—	2	1	1	1	—	—	6	11
	Totales	4	61	95	84	83	103	37	7	6	480	—	—	11	22	42	58	39	16	8	196	4	61	106	106	125	161	76	23	14	676
TOTALES	Menos de 20 años	49	17	—	—	—	—	—	—	—	66	—	—	—	—	—	1	—	—	—	1	49	17	—	—	—	1	—	—	—	67
	De 20 a 25	238	1621	328	44	10	2	—	—	7	2250	1	1	2	—	1	—	—	—	2	7	239	1622	330	44	11	2	—	—	9	2257
	De 26 a 30	163	2155	1569	202	37	12	—	—	11	4149	—	2	20	9	6	4	—	—	—	41	163	2157	1589	211	43	16	—	—	11	4190
	De 31 a 35	26	547	703	385	104	25	1	—	9	1800	—	—	5	33	19	3	—	—	—	60	26	547	708	418	123	28	1	—	9	1860
	De 36 a 40	11	119	267	224	108	46	5	—	7	787	—	1	4	23	22	14	5	—	2	71	11	120	271	247	130	60	10	—	9	858
	De 41 a 50	2	29	92	126	118	89	31	1	4	492	—	1	8	16	33	40	15	1	—	114	2	30	100	142	151	129	46	2	4	606
	De 51 a 60	—	8	20	25	41	81	32	1	5	213	—	—	2	5	8	33	36	5	3	92	—	8	22	30	49	114	68	6	8	305
	De más de 60	—	3	4	4	11	25	17	11	3	78	—	—	1	—	—	12	14	18	2	47	—	3	5	4	11	37	31	29	5	125
	No consta	1	4	4	2	—	3	2	—	10	26	—	—	—	—	1	—	—	—	14	15	1	4	4	2	1	3	2	—	24	41
	Totales	490	4503	2987	1012	429	283	88	13	56	9861	1	5	42	86	90	107	70	24	23	448	491	4508	3029	1098	519	390	158	37	79	10309

Defunciones por meses, sexo, estado civil y lugar de la defunción

MESES	TOTALES DE MUERTOS			ESTADO CIVIL								EDADES			Muertos en hospitales, clínicas, establecimientos benéficos y penitenciarios				
				VARONES				HEMBRAS							Sexo		Edades		
	V.	H.	Totales generales	Solteros	Casados	Viudos	No consta	Solteras	Casadas	Viudas	No consta	Menos de 1 año	De 1 a 4 años	De más de 5 años	V.	H.	Menos de 1 año	De 1 a 4 años	De más de 5 años
Enero	971	965	1936	220	541	197	13	213	206	530	16	108	30	1798	221	174	31	7	357
Febrero	860	906	1766	233	428	178	21	231	193	468	14	120	32	1614	207	152	15	6	338
Marzo	674	685	1359	191	341	131	11	183	157	339	6	98	40	1221	175	163	27	8	303
Abril	530	471	1001	153	266	106	5	138	135	195	3	54	26	921	166	117	17	6	260
Mayo	454	485	939	148	237	64	5	141	142	199	3	42	39	858	156	137	16	12	265
Junio	415	424	839	119	214	76	6	120	127	173	4	42	23	774	149	136	18	5	262
Julio	472	480	952	162	243	57	10	131	131	218	—	59	34	859	166	125	18	10	263
Agosto	462	429	891	154	237	64	7	140	112	171	6	63	37	791	155	119	20	10	244
Septiembre	477	399	876	163	240	64	10	117	125	154	3	63	37	776	161	113	20	13	241
Octubre	506	458	964	141	264	88	13	140	126	187	5	56	47	861	181	122	23	21	259
Noviembre	505	479	1984	150	263	78	14	134	135	203	7	47	25	912	184	134	22	9	287
Diciembre	741	669	1410	183	404	133	21	151	163	351	4	63	37	1310	213	134	27	14	306
Totales	7067	6850	13917	2017	3678	1236	136	1839	1752	3188	71	815	407	12695	2134	1626	254	121	3385

Defunciones por distritos, sexo, estado civil y lugar de la defunción

DISTRITOS MUNICIPALES	TOTALES DE MUERTOS			ESTADO CIVIL								EDADES			Muertos en hospitales, clínicas, establecimientos benéficos y penitenciarios					Distritos de donde proceden los muertos fuera del domicilio	
				VARONES				HEMBRAS							Sexo		Edades				
	V.	H.	Totales generales	Solteros	Casados	Viudos	No consta	Solteras	Casadas	Viudas	No consta	Menos de 1 año	De 1 a 4 años	De más de 5 años	V.	H.	Menos de 1 año	De 1 a 4 años	De más de 5 años	V.	H.
I	637	631	1268	211	307	107	12	199	126	292	14	60	47	1161	190	233	7	13	403	112	92
II	547	535	1082	131	309	91	16	133	134	259	9	85	41	956	39	19	1	1	56	127	112
III	735	634	1369	268	351	102	14	233	168	221	12	166	44	1159	435	283	143	35	540	69	69
IV	512	556	1068	108	289	113	2	132	130	292	2	41	15	1012	45	30	—	—	75	94	95
V	531	514	1045	141	269	112	9	145	130	234	5	59	26	960	70	40	2	—	108	203	158
VI	944	899	1843	307	472	139	26	255	224	411	9	104	54	1685	495	382	73	43	761	94	86
VII	661	651	1312	154	362	132	13	128	176	346	1	62	40	1210	49	28	2	1	74	138	101
VIII	780	722	1502	208	426	138	8	183	170	367	2	54	23	1425	252	147	3	2	394	124	107
IX	1330	1326	2656	386	697	221	26	349	377	586	14	132	84	2440	534	461	23	26	946	225	188
X	390	382	772	103	196	81	10	82	117	180	3	52	33	687	25	3	—	—	28	123	82
Totales	7067	6850	13917	2017	3678	1236	136	1839	1752	3188	71	815	407	12695	2134	1626	254	121	3385	1309	1090

Defunciones según la edad, sexo y estado civil

EDADES	VARONES					HEMBRAS					TOTALES GENERALES
	Solteros	Casados	Viudos	No consta	TOTALES	Solteras	Casadas	Viudas	No consta	TOTALES	
Menos de 1 año	473	—	—	—	473	342	—	—	—	342	815
De 1 a 4	216	—	—	—	216	191	—	—	—	191	407
De 5 a 9	81	—	—	—	81	71	—	—	—	71	152
De 10 a 14	78	—	—	—	78	73	—	—	—	73	151
De 15 a 19	160	—	—	—	160	148	1	—	1	150	310
De 20 a 24	235	24	—	6	265	152	36	—	1	189	454
De 25 a 29	160	51	—	4	215	87	98	1	2	188	403
De 30 a 34	79	113	1	2	195	59	101	13	5	178	373
De 35 a 39	64	168	5	1	238	45	135	24	3	207	445
De 40 a 44	52	208	14	7	281	37	150	31	1	219	500
De 45 a 49	42	321	36	11	410	57	184	42	3	286	696
De 50 a 54	72	420	28	14	534	60	185	84	1	330	864
De 55 a 59	64	479	61	14	618	54	204	137	5	400	1018
De 60 a 64	56	531	117	7	711	66	209	222	7	504	1215
De 65 a 69	69	522	187	11	789	90	175	377	3	645	1434
De 70 a 74	54	395	240	11	700	111	141	579	8	839	1539
De 75 a 79	26	271	237	6	540	93	76	661	6	836	1376
De 80 a 84	18	125	201	4	348	58	39	527	6	630	978
De 85 a 89	9	33	84	1	127	32	15	343	1	391	518
De 90 a 94	3	9	22	1	35	11	1	108	—	120	155
De 95 a 99	1	1	1	—	3	1	—	28	2	31	34
De 100 y más	—	—	1	—	1	—	—	7	—	7	8
No consta	5	7	1	36	49	1	2	4	16	23	72
Totales	2017	3678	1236	136	7067	1839	1752	3188	71	6850	13917

DEFUNCIONES POR EDADES

CAUSAS DE LA MUERTE Nomenclatura internacional abreviada	Menos de 1 año		De 1 a 4 años		De 5 a 9 años		De 10 a 14 años		De 15 a 19 años		De 20 a 24 años		De 25 a 29 años		De 30 a 34 años	
	V.	H.	V.	H.	V.	H.	V.	H.	V.	H.	V.	H.	V.	H.	V.	H.
1. Fiebre tifoidea y paratifoidea (1 y 2)	—	—	1	—	1	3	4	5	9	11	8	6	5	6	1	8
2. Peste (3)	—	—	—	—	—	—	—	—	—	—	—	—	—	—	—	—
3. Escarlatina (8)	1	—	1	—	—	—	—	—	—	—	—	—	—	—	—	1
4. Coqueluche (9)	4	1	—	1	—	—	—	—	—	—	—	—	—	—	—	—
5. Difteria (10)	3	—	3	8	1	2	—	—	—	—	—	1	—	—	—	—
6. Tuberculosis del aparato respiratorio (13)	5	—	9	10	2	5	5	6	46	62	108	81	92	62	73	55
7. Otras tuberculosis (14 a 22)	19	13	44	29	13	17	17	11	14	13	15	16	12	13	10	4
8. Paludismo (malaria) (28)	—	—	—	—	—	—	—	—	—	—	—	—	—	—	—	1
9. Sífilis (30)	3	3	—	—	—	—	—	1	—	—	1	—	—	—	1	—
10. Gripe o influenza (33)	9	2	1	3	1	—	1	—	—	—	—	1	—	2	—	1
11. Viruela (34)	—	—	—	—	—	—	—	—	—	—	—	—	—	—	—	—
12. Sarampión (35)	—	—	—	1	—	—	—	—	—	—	—	—	—	—	—	—
13. Tifus exantemático (39)	—	—	—	—	—	—	—	—	—	—	—	—	—	1	—	—
14. Otras enfermedades infecciosas y parasitarias (4 a 7, 11, 12, 23 a 27, 29, 31, 32, 36 a 38, 40 a 44)	6	11	4	11	2	3	—	3	5	2	8	7	3	12	1	8
15. Cáncer y otros tumores malignos (45 a 55)	—	—	2	2	1	1	1	—	3	2	4	1	5	6	7	13
16. Tumores no malignos o cuyo carácter de malignidad no se especifica (56 y 57)	1	—	1	1	—	1	1	1	3	—	1	1	2	1	1	2
17. Reumatismo crónico y gota (59 y 60)	—	—	—	—	—	—	—	—	—	—	—	—	—	—	—	—
18. Diabetes azucarada (61)	—	—	—	—	—	1	—	—	—	—	2	1	—	—	—	1
19. Alcoholismo crónico o agudo (77)	—	—	—	—	—	—	—	—	—	—	—	—	—	—	—	—
20. Otras enfermedades generales y envenenamientos crónicos (58, 62 a 76, 78 y 79)	4	3	5	4	4	2	2	3	5	3	—	1	1	4	5	6
21. Meningitis simple y enfermedades de la medula espinal (81 y 82)	19	14	23	16	12	6	2	4	10	4	7	5	4	—	3	1
22. Lesiones intracraneanas de origen vascular (83)	8	3	1	4	1	1	—	1	4	3	4	—	2	3	2	7
23. Otras enfermedades del sistema nervioso y de los órganos de los sentidos (80, 84 a 89)	4	4	5	5	3	3	1	1	2	2	3	—	—	2	3	2
24. Enfermed. del corazón (90 a 95)	10	14	15	9	9	4	12	12	12	17	22	27	21	24	23	27
25. Otras enfermedades del aparato circulatorio (96 a 103)	—	—	1	—	2	1	1	1	2	1	4	1	4	1	1	3
26. Bronquitis (106)	15	4	1	1	—	—	—	1	—	—	1	—	—	1	—	1
27. Neumonías (107 a 109)	187	132	39	40	4	5	3	6	1	11	12	12	10	8	12	4
28. Otras enfermed. del aparato respiratorio (104 y 105, 110 a 114)	3	2	8	1	1	—	3	1	2	1	7	6	4	7	5	6
29. Diarrea y enteritis (119 y 120)	58	53	24	31	2	2	—	—	2	1	1	1	—	1	1	2
30. Apendicitis (121)	—	—	3	1	1	1	—	2	1	1	2	—	—	—	—	1
31. Enfermedades del hígado y de las vías biliares (124 a 127)	7	—	2	—	1	—	2	—	3	—	2	3	5	2	4	4
32. Otras enfermedades del aparato digestivo (115 a 118, 122, 123, 128 y 129)	8	4	8	2	2	1	1	7	7	5	18	9	11	11	5	7
33. Nefritis (130 a 132)	1	1	7	1	7	4	4	2	1	2	2	1	5	6	13	—
34. Otras enfermedades del aparato urinario y del aparato genital (133 y 139)	—	—	—	—	—	—	—	—	—	—	1	—	1	1	—	1
35. Septicemia e infecciones puerperales (140 y 147)	—	—	—	—	—	—	—	—	—	—	—	—	—	1	—	—
36. Otras enfermedades del embarazo, del parto y del estado puerperal (141 a 146, 148 a 150)	—	—	—	—	—	—	—	—	—	—	—	1	—	1	—	2
37. Enfermedades de la piel, tejido celular, huesos y de los órganos del movimiento (151 a 156)	1	—	—	1	—	—	—	—	—	1	—	—	—	—	—	—
38. Debilidad congénita, vicios de conformación congénitos, nacimiento prematuro, etc. (157 a 161)	88	76	2	1	—	—	—	—	—	—	—	—	—	—	—	—
39. Senilidad y vejez (162)	—	—	—	—	—	—	—	—	—	—	—	—	—	—	—	—
40. Suicidio (163 y 164)	—	—	—	—	—	—	—	—	—	—	—	—	1	—	—	—
41. Homicidio (165 a 168)	—	—	—	—	—	—	—	—	—	—	—	—	—	—	—	—
42. Accidentes automóvil (toda clase de vehículos automotores) (170)	—	—	—	—	—	—	—	—	—	—	—	—	—	—	—	—
43. Otras muertes violentas o accidentales (excepto suicidio y homicidio) (169, 171 a 198)	4	1	4	6	11	7	15	4	26	3	31	5	25	9	19	8
44. Causas no especificadas o mal definidas (199 y 200)	5	1	2	2	—	1	3	1	2	5	1	2	2	3	5	2
Totales	473	342	216	191	81	71	78	73	160	150	265	189	215	188	195	178

Y CAUSAS DE LA MUERTE

De 35 a 39 años		De 40 a 44 años		De 45 a 49 años		De 50 a 54 años		De 55 a 59 años		De 60 a 64 años		De 65 a 69 años		De 70 y más años		No consta		TOTALES		
V.	H.	V.	H.	V.	H.	V.	H.	V.	H.	V.	H.	V.	H.	V.	H.	V.	H.	V.	H.	Generales
1	3	2	6	1	3	3	1	1	1	1	1	—	1	1	—	—	—	39	55	94
—	—	—	—	—	—	—	—	—	—	—	—	—	—	—	—	—	—	—	—	—
—	—	—	—	—	—	—	—	—	—	—	—	—	—	—	—	—	—	2	1	3
—	—	—	—	—	—	—	—	—	—	—	—	—	—	—	—	—	—	4	2	6
—	—	—	—	—	—	—	—	—	—	—	—	—	—	—	—	—	—	7	11	18
63	36	85	27	100	26	83	24	79	26	74	11	33	12	39	39	3	1	899	483	1382
6	5	3	4	4	3	2	3	5	2	1	7	2	1	1	1	—	—	168	142	310
—	—	1	—	—	—	—	—	—	—	—	—	—	—	—	—	—	—	1	1	2
4	—	—	3	1	1	2	1	5	5	6	1	3	1	5	8	—	1	31	25	56
1	—	—	—	2	—	1	2	1	1	3	2	1	2	16	21	—	—	37	37	74
—	—	—	—	—	—	—	—	—	—	—	—	—	—	—	—	—	—	—	—	—
—	—	—	—	—	—	—	—	—	—	—	—	—	—	—	—	—	—	—	1	1
1	—	—	—	—	—	—	—	—	—	—	—	—	—	—	—	—	—	1	1	2
3	9	4	2	4	3	7	4	4	5	4	4	6	8	11	23	1	—	73	115	188
12	24	25	38	50	58	78	70	100	74	99	99	112	95	166	253	1	2	666	738	1404
5	2	5	3	9	5	4	10	4	2	5	—	4	2	5	6	—	—	51	37	88
1	—	—	1	—	—	1	—	—	—	1	1	—	—	2	—	—	—	5	2	7
—	1	1	1	1	2	—	—	—	5	2	8	5	7	5	17	—	—	16	44	60
3	—	2	—	1	—	—	—	—	—	—	—	—	—	1	—	—	—	7	—	7
3	4	7	1	5	6	9	8	7	6	5	5	6	3	12	7	—	1	80	67	147
3	3	2	3	5	3	4	1	8	3	6	2	4	1	4	5	—	—	116	71	187
4	10	17	15	20	31	27	41	55	69	92	94	91	126	286	596	4	3	618	1007	1625
3	4	2	1	5	2	1	1	3	2	4	2	2	6	10	10	—	1	51	48	99
30	40	37	42	71	57	104	58	145	87	154	127	213	175	482	810	6	3	1366	1533	2899
1	4	5	9	6	6	18	4	13	6	22	8	20	23	73	153	4	—	177	221	398
—	1	4	—	4	—	4	2	9	6	14	6	30	9	42	50	1	1	125	83	208
20	11	10	12	19	14	43	27	53	20	65	43	76	64	198	354	4	2	756	765	1521
10	7	10	2	21	12	34	5	28	8	39	12	38	22	54	66	1	1	268	159	427
—	2	—	3	—	1	3	1	3	—	8	2	1	1	4	9	—	1	107	111	218
1	—	1	1	1	—	2	—	3	—	—	1	—	—	—	—	—	—	15	8	23
5	6	5	4	7	9	24	12	13	22	19	12	16	5	13	28	1	1	129	108	237
19	9	9	10	18	14	26	16	13	13	17	13	27	11	43	42	2	3	234	177	411
11	9	10	9	16	10	22	17	33	16	39	21	68	42	174	187	2	1	415	329	744
2	—	—	—	—	—	1	—	1	—	3	—	—	2	12	5	1	—	22	9	31
—	1	—	1	—	—	—	—	—	—	—	—	—	—	—	—	—	—	—	3	3
—	2	—	2	—	—	—	—	—	—	—	—	—	—	—	—	—	—	—	8	8
—	1	1	—	1	—	—	1	—	—	1	2	1	5	4	—	—	—	10	10	20
—	—	—	—	—	—	—	—	—	—	—	—	—	—	—	—	—	—	90	77	167
—	—	—	—	—	—	—	1	—	—	—	—	—	—	28	95	1	—	29	96	125
—	—	—	—	—	—	—	1	—	—	—	—	—	—	—	—	—	—	2	1	3
—	—	—	—	—	—	—	—	—	—	—	—	—	—	—	—	—	—	—	—	—
—	—	—	—	—	—	—	—	—	—	—	—	—	—	—	—	—	—	—	—	—
20	11	30	12	33	16	26	10	24	14	21	14	20	15	42	27	14	1	365	163	528
6	2	3	7	4	4	5	9	8	7	7	7	9	10	20	38	3	—	85	101	186
238	207	281	219	410	286	534	330	618	400	711	504	789	645	1754	2854	49	23	7067	6850	13917

MORTALIDAD INFANTIL

CAUSAS DE LA MUERTE Nomenclatura internacional abreviada	Menos de 1 mes		De 1 a 2 meses		De 3 a 5 meses		De 6 a 11 meses		TOTALES de menos de 1 año			De 1 año		De 2 años		De 3 años		De 4 años		TOTALES de 1 a 4 años			TOTALES de menos de 5 años		
	V.	H	V.	H.	V.	H.	V.	H.	V.	H.	Totales	V.	H.	V.	H.	V.	H.	V.	H.	V.	H.	Totales	V.	H.	Totales
1. Fiebre tifoidea y paratifoidea (1 y 2)	—	—	—	—	—	—	—	—	—	—	—	—	—	1	—	—	—	—	—	1	—	1	1	—	1
2. Peste (3)	—	—	—	—	—	—	—	—	—	—	—	—	—	—	—	—	—	—	—	—	—	—	—	—	—
3. Escarlatina (8)	—	—	—	—	1	—	—	—	1	—	1	—	—	1	—	—	—	—	—	1	—	1	2	—	2
4. Coqueluche (9)	—	1	2	—	2	—	—	—	4	1	5	—	—	—	1	—	—	—	—	—	1	1	4	2	6
5. Difteria (10)	—	—	1	—	—	—	2	—	3	—	3	—	3	1	2	2	2	—	1	3	8	11	6	8	14
6. Tuberculosis del aparato respiratorio (13)	—	—	2	—	2	—	1	—	5	—	5	—	5	6	3	2	—	1	2	9	10	19	14	10	24
7. Otras tuberculosis (14 a 22)	—	—	—	1	8	5	11	7	19	13	32	15	8	13	10	7	6	9	5	44	29	73	63	42	105
8. Paludismo (malaria) (28)	—	—	—	—	—	—	—	—	—	—	—	—	—	—	—	—	—	—	—	—	—	—	—	—	—
9. Sífilis (30)	1	—	1	—	—	2	1	1	3	3	6	—	—	—	—	—	—	—	—	—	—	—	3	3	6
10. Gripe o influenza (33)	1	1	1	—	4	1	3	—	9	2	11	1	2	—	1	—	—	—	—	1	3	4	10	5	15
11. Viruela (34)	—	—	—	—	—	—	—	—	—	—	—	—	—	—	—	—	—	—	—	—	—	—	—	—	—
12. Sarampión (35)	—	—	—	—	—	—	—	—	—	—	—	—	—	—	—	—	1	—	—	—	1	1	—	1	1
13. Tifus exantemático (39)	—	—	—	—	—	—	—	—	—	—	—	—	—	—	—	—	—	—	—	—	—	—	—	—	—
14. Otras enfermedades infecciosas y parasitarias (4 a 7, 11, 12, 23 a 27, 29, 31, 32, 36 a 38, 40 a 44)	1	1	1	2	3	4	1	4	6	11	17	2	7	1	1	1	1	—	2	4	11	15	10	22	32
15. Cáncer y otros tumores malignos (45 a 55)	—	—	—	—	—	—	—	—	—	—	—	—	1	—	1	1	—	1	—	2	2	4	2	2	4
16. Tumores no malignos o cuyo carácter de malignidad no se especifica (56 y 57)	—	—	—	—	—	—	1	—	1	—	1	—	—	—	—	—	1	1	—	1	1	2	2	1	3
17. Reumatismo crónico y gota (59 y 60)	—	—	—	—	—	—	—	—	—	—	—	—	—	—	—	—	—	—	—	—	—	—	—	—	—
18. Diabetes azucarada (61)	—	—	—	—	—	—	—	—	—	—	—	—	—	—	—	—	—	—	—	—	—	—	—	—	—
19. Alcoholismo crónico o agudo (77)	—	—	—	—	—	—	—	—	—	—	—	—	—	—	—	—	—	—	—	—	—	—	—	—	—
20. Otras enfermedades generales y envenenamientos crónicos (58, 62 a 76, 78 y 79)	—	1	1	1	2	1	1	—	4	3	7	2	3	1	—	1	1	1	—	5	4	9	9	7	16
21. Meningitis simple y enfermedades de la medula espinal (81 y 82)	4	1	5	2	4	7	6	4	19	14	33	9	6	4	7	9	2	1	1	23	16	39	42	30	72
22. Lesiones intracraneanas de origen vascular (83)	7	2	1	—	—	—	—	1	8	3	11	—	2	—	2	—	—	1	—	1	4	5	9	7	16
23. Otras enfermedades del sistema nervioso y de los órganos de los sentidos (80, 84 a 89)	1	—	—	1	2	3	1	—	4	4	8	2	3	1	2	1	—	1	—	5	5	10	9	9	18
24. Enfermed. del corazón (90 a 95)	6	4	1	2	2	6	1	2	10	14	24	3	3	7	2	2	2	3	2	15	9	24	25	23	48
25. Otras enfermedades del aparato circulatorio (96 a 103)	—	—	—	—	—	—	—	—	—	—	—	—	—	1	—	—	—	—	—	1	—	1	1	—	1
26. Bronquitis (106)	5	1	3	2	5	1	2	—	15	4	19	1	1	—	—	—	—	—	—	1	1	2	16	5	21
27. Neumonías (107 a 109)	25	20	46	20	65	42	51	50	187	132	319	17	28	7	8	8	4	7	—	39	40	79	226	172	398
28. Otras enfermed. del aparato respiratorio (104, 105, 110 a 114)	1	—	—	1	1	1	1	—	3	2	5	5	1	2	—	1	—	—	—	8	1	9	11	3	14
29. Diarrea y enteritis (119 y 120)	3	1	14	4	27	22	14	26	58	53	111	17	19	6	9	1	2	—	1	24	31	55	82	84	166
30. Apendicitis (121)	—	—	—	—	—	—	—	—	—	—	—	—	—	—	—	—	—	3	1	3	1	4	3	1	4
31. Enfermedades del hígado y de las vías biliares (124 a 127)	7	—	—	—	—	—	—	—	7	—	7	1	—	1	—	—	—	—	—	2	—	2	9	—	9
32. Otras enfermedades del aparato digestivo (115 a 118, 122, 123, 128 y 129)	2	—	3	1	1	3	2	—	8	4	12	—	—	5	—	1	—	2	2	8	2	10	16	6	22
33. Nefritis (130 a 132)	—	1	—	—	1	—	—	—	1	1	2	4	—	2	—	—	—	1	1	7	1	8	8	2	10
34. Otras enfermedades del aparato urinario y del aparato genital (133 a 139)	—	—	—	—	—	—	—	—	—	—	—	—	—	—	—	—	—	—	—	—	—	—	—	—	—
35. Septicemia e infecciones puerperales (140 y 147)	—	—	—	—	—	—	—	—	—	—	—	—	—	—	—	—	—	—	—	—	—	—	—	—	—
36. Otras enfermedades del embarazo, del parto y del estado puerperal (141 a 146, 148 a 150)	—	—	—	—	—	—	—	—	—	—	—	—	—	—	—	—	—	—	—	—	—	—	—	—	—
37. Enfermedades de la piel, tejido celular, huesos y órganos del movimiento (151 a 156)	1	—	—	—	—	—	—	—	1	—	1	—	—	—	—	—	—	—	1	—	1	1	1	1	2
38. Debilidad congénita, vicios de conformación congénitos, nacimiento prematuro, etc. (157 a 161)	48	48	35	20	—	2	5	6	88	76	164	2	1	—	—	—	—	—	—	2	1	3	90	77	167
39. Senilidad y vejez (162)	—	—	—	—	—	—	—	—	—	—	—	—	—	—	—	—	—	—	—	—	—	—	—	—	—
40. Suicidio (163 y 164)	—	—	—	—	—	—	—	—	—	—	—	—	—	—	—	—	—	—	—	—	—	—	—	—	—
41. Homicidio (165 a 168)	—	—	—	—	—	—	—	—	—	—	—	—	—	—	—	—	—	—	—	—	—	—	—	—	—
42. Accidentes automóvil (toda clase de vehículos automotores) (170)	—	—	—	—	—	—	—	—	—	—	—	—	—	—	—	—	—	—	—	—	—	—	—	—	—
43. Otras muertes violentas o accidentales (excepto suicidio y homicidio) (169, 171 a 198)	1	—	—	—	2	—	1	1	4	1	5	—	2	3	2	—	1	1	1	4	6	10	8	7	15
44. Causas no especificadas o mal definidas (199 y 200)	2	1	2	—	1	—	—	—	5	1	6	1	1	—	—	—	1	1	—	2	2	4	7	3	10
Totales	116	83	119	57	133	100	105	102	473	342	815	82	96	63	51	37	24	34	20	216	191	407	689	533	1222

DEFUNCIONES POR CAUSAS Y DISTRITOS

CAUSAS DE LA MUERTE Nomenclatura internacional abreviada	Distrito I			Distrito II			Distrito III			Distrito IV			Distrito V		
	Domicilio	Nosocomios	Totales	Domicilio	Nosocomios	Totales	Domicilio	Nosocomios	Totales	Domicilio	Nosocomios	Totales	Domicilio	Nosocomios	Totales
1. Fiebre tifoidea y paratifoidea (1 y 2)	9	33	42	2	—	2	1	3	4	—	—	—	4	—	4
2. Peste (3)	—	—	—	—	—	—	—	—	—	—	—	—	—	—	—
3. Escarlatina (8)	—	1	1	1	—	1	—	—	—	1	—	1	—	—	—
4. Coqueluche (9)	—	1	1	1	—	1	—	3	3	—	—	—	—	—	—
5. Difteria (10)	2	1	3	1	—	1	—	—	—	—	—	—	2	—	2
6. Tuberculosis del aparato respiratorio (13)	74	24	98	83	5	88	45	133	178	68	1	69	120	2	122
7. Otras tuberculosis (14 a 22)	19	26	45	24	—	24	10	8	18	17	—	17	17	—	17
8. Paludismo (malaria) (28)	—	1	1	—	—	—	—	—	—	—	—	—	—	—	—
9. Sífilis (30)	1	2	3	10	—	10	2	4	6	—	—	—	6	—	6
10. Gripe o influenza (33)	3	1	4	10	—	10	4	—	4	10	—	10	9	—	9
11. Viruela (34)	—	—	—	—	—	—	—	—	—	—	—	—	—	—	—
12. Sarampión (35)	—	—	—	—	—	—	—	—	—	—	—	—	—	—	—
13. Tifus exantemático (39)	—	1	1	—	—	—	—	—	—	—	—	—	—	—	—
14. Otras enfermedades infecciosas y parasitarias (4 a 7, 11, 12, 23 a 27, 29, 31, 32, 36 a 38, 40 a 44)	3	16	19	7	—	7	8	13	21	6	3	9	2	1	3
15. Cáncer y otros tumores malignos (45 a 55)	72	24	96	113	—	113	88	41	129	111	3	114	80	10	90
16. Tumores no malignos o cuyo carácter maligno no está especificado (56 y 57)	2	21	23	1	—	1	6	10	16	4	—	4	3	—	3
17. Reumatismo crónico y gota (59 y 60)	—	1	1	—	—	—	—	—	—	—	—	—	1	—	1
18. Diabetes azucarada (61)	—	1	1	3	—	3	5	2	7	3	1	4	2	—	2
19. Alcoholismo agudo o crónico (77)	—	—	—	—	—	—	—	4	4	—	—	—	—	1	1
20. Otras enfermedades generales y envenenamientos crónicos (58, 62 a 76, 78 y 79)	7	4	11	10	—	10	8	8	16	12	—	12	8	—	8
21. Meningitis simple y enfermedades de la medula espinal (81 y 82)	19	18	37	10	—	10	7	6	13	11	2	13	11	4	15
22. Lesiones intracraneanas de origen vascular (83)	114	46	160	145	6	151	80	22	102	154	4	158	102	17	119
23. Otras enfermedades del sistema nervioso y de los órganos de los sentidos (80, 84 a 89)	5	7	12	7	1	8	9	4	13	6	—	6	3	1	4
24. Enfermed. del corazón (90 a 95)	213	49	262	246	16	262	154	77	231	250	8	258	233	32	265
25. Otras enfermedades del aparato circulatorio (96 a 103)	30	26	56	27	1	28	17	12	29	42	14	56	23	5	28
26. Bronquitis (106)	10	1	11	19	—	19	14	3	17	28	2	30	22	3	25
27. Neumonías (107 a 109)	118	41	159	121	5	126	72	75	147	96	4	100	132	5	137
28. Otras enfermed. del aparato respiratorio (104 y 105, 110 a 114)	23	11	34	30	—	30	20	17	37	22	3	25	26	10	36
29. Diarrea y enteritis (119 y 120)	15	4	19	35	—	35	3	48	51	10	—	10	12	—	12
30. Apendicitis (121)	4	—	4	—	—	—	1	4	5	—	1	1	—	—	—
31. Enfermedades del hígado y de las vías biliares (124 a 127)	12	7	19	19	—	19	5	11	16	19	1	20	10	4	14
32. Otras enfermedades del aparato digestivo (115 a 118, 122, 123, 128 y 129)	9	6	15	10	—	10	12	58	70	25	4	29	14	5	19
33. Nefritis (130 a 132)	47	6	53	52	2	54	47	25	72	53	3	56	60	1	61
34. Otras enfermedades del aparato urinario y del aparato genital (133 a 139)	1	—	1	—	—	—	2	2	4	5	—	5	3	—	3
35. Septicemia e infecciones puerperales (140 a 147)	—	—	—	—	—	—	—	1	1	—	—	—	—	—	—
36. Otras enfermedades del embarazo, del parto y del estado puerperal (141 a 146, 148 a 150)	—	—	—	—	—	—	1	2	3	—	—	—	1	—	1
37. Enfermedades de la piel, tejido celular, huesos y de los órganos del movimiento (151 a 156)	2	1	3	—	—	—	—	1	1	—	—	—	—	—	—
38. Debilidad congénita, vicios de conformación congénitos, nacimiento prematuro, etc. (157 a 161)	6	—	6	8	1	9	6	46	52	12	—	12	6	—	6
39. Senilidad y vejez (162)	12	2	14	5	—	5	6	2	8	16	—	16	9	1	10
40. Suicidio (163 y 164)	—	—	—	1	—	1	—	1	1	—	—	—	—	—	—
41. Homicidio (165 a 168)	—	—	—	—	—	—	—	—	—	—	—	—	—	—	—
42. Acci. de automóvil (toda clase de vehículos automotores) (170)	—	—	—	—	—	—	—	—	—	—	—	—	—	—	—
43. Otras muertes violentas o accidentales (excepto suicidio y homicidio) (169, 171 a 198)	6	35	41	12	18	30	9	53	62	3	20	23	1	6	7
44. Causas no especificadas o mal definidas (199 y 200)	7	5	12	11	3	14	9	19	28	9	1	10	13	2	15
Totales	845	423	1268	1024	58	1082	651	718	1369	993	75	1068	935	110	1045

Distrito VI			Distrito VII			Distrito VIII			Distrito IX			Distrito X			TOTALES		
Domicilio	Nosocomios	Totales	Domicilio	Nosocomios	Totales	Domicilio	Nosocomios	Totales	Domicilio	Nosocomios	Totales	Domicilio	Nosocomios	Totales	Domicilio	Nosocomios	Generales
4	1	5	6	—	6	2	6	8	12	7	19	4	—	4	44	50	94
—	—	—	—	—	—	—	—	—	—	—	—	—	—	—	—	—	—
—	—	—	—	—	—	—	—	—	—	—	—	—	—	—	2	1	3
—	—	—	—	—	—	—	—	—	1	—	1	—	—	—	2	4	6
—	3	3	3	—	3	—	—	—	3	2	5	1	—	1	12	6	18
63	48	111	128	9	137	77	41	118	154	237	391	69	1	70	881	501	1382
12	42	54	31	—	31	16	10	26	40	23	63	15	—	15	201	109	310
—	—	—	—	—	—	—	1	1	—	—	—	—	—	—	—	2	2
5	4	9	4	—	4	5	1	6	5	6	11	1	—	1	39	17	56
7	2	9	5	2	7	6	1	7	10	1	11	3	—	3	67	7	74
—	—	—	—	—	—	—	—	—	—	—	—	—	—	—	—	—	—
—	—	—	—	—	—	—	—	—	1	—	1	—	—	—	1	—	1
—	1	1	—	—	—	—	—	—	—	—	—	—	—	—	—	2	2
7	36	43	9	—	9	7	17	24	16	27	43	10	—	10	75	113	188
115	85	200	113	4	117	113	52	165	161	140	301	79	—	79	1045	359	1404
3	17	20	1	—	1	3	5	8	5	3	8	4	—	4	32	56	88
—	—	—	2	—	2	2	—	2	—	1	1	—	—	—	5	2	7
7	3	10	6	—	6	5	3	8	5	9	14	5	—	5	41	19	60
—	—	—	—	—	—	—	1	1	—	—	—	1	—	1	1	6	7
4	14	18	17	1	18	16	4	20	11	13	24	10	—	10	103	44	147
12	19	31	19	—	19	10	3	13	23	6	29	7	—	7	129	58	187
170	36	206	185	8	193	162	26	188	218	37	255	92	1	93	1422	203	1625
3	10	13	4	1	5	7	4	11	16	7	23	4	—	4	64	35	99
211	93	304	256	21	277	291	37	328	409	115	524	187	1	188	2450	449	2899
25	23	48	33	3	36	31	13	44	32	24	56	15	2	17	275	123	398
13	1	14	19	—	19	19	—	19	28	4	32	22	—	22	194	14	208
104	65	169	172	2	174	120	20	140	218	57	275	93	1	94	1246	275	1521
40	36	76	40	2	42	37	14	51	51	24	75	21	—	21	310	117	427
4	12	16	10	—	10	10	1	11	25	12	37	17	—	17	141	77	218
2	—	2	2	—	2	1	6	7	1	1	2	—	—	—	11	12	23
19	30	49	16	1	17	20	6	26	21	28	49	8	—	8	149	88	237
20	64	84	26	3	29	21	38	59	25	59	84	12	—	12	174	237	411
73	28	101	70	7	77	72	17	89	96	49	145	35	1	36	605	139	744
1	—	1	2	—	2	1	5	6	3	5	8	1	—	1	19	12	31
—	1	1	—	—	—	—	—	—	1	—	1	—	—	—	1	2	3
—	—	—	—	—	—	1	1	2	1	—	1	1	—	1	5	3	8
2	3	5	1	—	1	1	1	2	4	4	8	—	—	—	10	10	20
9	14	23	14	—	14	8	1	9	20	6	26	10	—	10	99	68	167
9	2	11	14	1	15	12	2	14	18	8	26	6	—	6	107	18	125
—	—	—	—	—	—	1	—	1	—	—	—	—	—	—	2	1	3
—	—	—	—	—	—	—	—	—	—	—	—	—	—	—	—	—	—
—	—	—	—	—	—	—	—	—	—	—	—	—	—	—	—	—	—
9	174	183	7	5	12	3	58	61	15	70	85	5	19	24	70	458	528
13	10	23	20	7	27	23	4	27	12	10	22	6	2	8	123	63	186
966	877	1843	1235	77	1312	1103	399	1502	1661	995	2656	744	28	772	10157	3760	13917

DEFUNCIONES POR MESES Y CAUSAS DE LA MUERTE

CAUSAS DE LA MUERTE Nomenclatura internacional abreviada	Enero	Febrero	Marzo	Abril	Mayo	Junio	Julio	Agosto	Sepbre.	Octubre	Novbre.	Diebre.	TOTALES
1. — Fiebre tifoidea y paratifoidea (1 y 2)	6	6	4	2	4	5	11	20	17	10	8	1	94
2. — Peste (3)	—	—	—	—	—	—	—	—	—	—	—	—	—
3. — Escarlatina (8)	—	—	—	—	—	—	—	—	—	—	—	3	3
4. — Coqueluche (9)	—	—	—	—	—	1	1	—	—	1	1	2	6
5. — Difteria (10)	1	—	1	1	1	—	—	—	—	5	6	3	18
6. — Tuberculosis del aparato respiratorio (13)	137	132	103	127	108	101	102	95	115	117	108	137	1,382
7. — Otras tuberculosis (14 a 22)	19	28	36	29	34	26	28	17	32	22	14	25	310
8. — Paludismo (malaria) (28)	—	—	—	—	1	—	—	—	—	—	1	—	2
9. — Sífilis (30)	6	9	7	4	3	3	1	6	4	3	5	5	56
10. — Gripe o influenza (33)	26	27	7	1	3	—	—	1	1	1	1	6	74
11. — Viruela (34)	—	—	—	—	—	—	—	—	—	—	—	—	—
12. — Sarampión (35)	—	—	—	—	—	1	—	—	—	—	—	—	1
13. — Tifus exantemático (39)	—	—	—	2	—	—	—	—	—	—	—	—	2
14. — Otras enfermedades infecciosas y parasitarias (4 a 7, 11 12, 23 a 27, 29, 31, 32, 36 a 38, 40 a 44)	14	17	19	15	15	20	15	13	9	14	19	18	188
15. — Cáncer y otros tumores malignos (45 a 55)	132	103	119	102	118	99	126	102	136	129	131	107	1,404
16. — Tumores no malignos o cuyo carácter de malignidad no se especifica (56 y 57)	5	6	6	6	7	8	12	7	6	6	7	12	88
17. — Reumatismo crónico y gota (59 y 60)	—	—	1	1	—	1	1	1	1	—	—	1	7
18. — Diabetes azucarada (61)	10	8	2	5	5	4	3	3	2	5	6	7	60
19. — Alcoholismo crónico o agudo (77)	—	—	1	—	—	—	1	1	—	1	1	2	7
20. — Otras enfermedades generales y envenenamientos crónicos (58, 62 a 76, 78, 79)	20	11	11	7	11	8	10	13	14	14	13	15	147
21. — Meningitis simple y enfermedades de la medula espinal (81 y 82)	17	19	22	18	16	12	18	12	10	13	19	11	187
22. — Lesiones intracraneanas de origen vascular (83)	214	227	169	121	114	108	123	108	72	116	115	138	1,625
23. — Otras enfermedades del sistema nervioso y de los órganos de los sentidos (80, 84 a 89)	9	7	8	9	8	7	10	10	7	8	9	7	99
24. — Enfermedades del corazón (90 a 95)	494	425	283	203	175	165	166	139	151	170	183	345	2,899
25. — Otras enfermedades del aparato circulatorio (96 a 103)	59	58	39	31	25	24	21	30	15	25	31	40	398
26. — Bronquitis (106)	34	45	26	11	6	6	8	15	7	13	10	27	208
27. — Neumonías (107 a 109)	330	288	206	82	61	43	52	69	51	73	70	196	1,521
28. — Otras enfermedades del aparato respiratorio (104, 105, 110 a 114)	80	61	64	26	23	16	20	25	16	30	23	43	427
29. — Diarrea y enteritis (119 y 120)	13	14	9	7	12	11	21	36	35	26	24	10	218
30. — Apendicitis (121)	2	3	1	—	—	—	4	3	3	2	2	3	23
31. — Enfermedades del hígado y de las vías biliares (124 a 127)	20	23	12	23	20	20	11	18	21	20	24	25	237
32. — Otras enfermedades del aparato digestivo (115 a 118, 122, 123, 128 y 129)	36	43	24	48	26	41	47	32	32	26	23	33	411
33. — Nefritis (130 a 132)	101	92	85	52	68	40	53	49	35	38	63	68	744
34. — Otras enfermedades del aparato urinario y del aparato genital (133 a 139)	5	3	1	3	1	3	3	2	2	1	2	5	31
35. — Septicemia e infecciones puerperales (140 a 147)	—	—	—	—	—	3	—	—	—	—	—	—	3
36. — Otras enfermedades del embarazo, del parto y del estado puerperal (141 a 146, 148 a 150)	1	2	1	—	1	—	1	1	—	1	—	—	8
37. — Enfermedades de la piel, del tejido celular, de los huesos y órganos del movimiento (151 a 156)	2	1	4	1	1	1	4	1	1	2	—	2	20
38. — Debilidad congénita, vicios de conformación congénitos, nacimiento prematuro, etc. (157 a 161)	22	14	17	16	15	6	13	10	12	13	7	22	167
39. — Senilidad y vejez (162)	22	11	18	4	10	8	9	4	8	6	7	18	125
40. — Suicidio (163 y 164)	1	—	—	1	—	—	—	—	—	—	1	—	3
41. — Homicidio (165 a 168)	—	—	—	—	—	—	—	—	—	—	—	—	—
42. — Accidentes de automóvil (toda clase de vehículos automotores) (170)	—	—	—	—	—	—	—	—	—	—	—	—	—
43. — Otras muertes violentas o accidentales (excepto suicidio y homicidio) (169, 171 a 198)	54	39	36	34	43	37	51	44	51	47	43	49	528
44. — Causas no especificadas o mal definidas (199 y 200)	44	44	17	9	4	11	6	4	10	6	7	24	186
TOTALES	1,936	1,766	1,359	1,001	939	839	952	891	876	964	984	1,410	13,917

DEFUNCIONES POR CAUSAS

NOMENCLATURA DETALLADA	Primer trimestre	Segundo trimestre	Tercer trimestre	Cuarto trimestre	TOTALES
I. — ENFERMEDADES INFECCIOSAS Y PARASITARIAS					
ENFERMEDADES BACTERIANAS					
1. Fiebre tifoidea (tifus abdominal)	16	11	47	19	93
2. Fiebres paratifoideas (paratifus)	—	—	1	—	1
3. Peste:					
a) Bubónica, septicémica, y localización pulmonar secundaria (infección por las pulgas y otros insectos)	—	—	—	—	—
b) Neumónica primitiva (infección por vía respiratoria)	—	—	—	—	—
c) No especificada	—	—	—	—	—
4. Cólera	—	—	—	—	—
5. Fiebre ondulante (brucelosis):					
a) Infección por «brucella melitensis» (melitococia)	—	—	1	1	2
b) Infección por «brucella abortus Bang»	—	—	—	—	—
c) Sin otra indicación	—	—	—	—	—
6. Meningitis cerebroespinal (meningococia)	1	1	—	—	2
7. Pústula maligna y carbunclo (bacillus anthracis):					
a) Pústula maligna	—	—	—	—	—
b) Formas septicémicas y localizaciones viscerales	—	—	—	—	—
c) Sin otra especificación	—	—	—	—	—
8. Escarlatina	—	—	—	3	3
9. Coqueluche	—	1	1	4	6
10. Difteria	2	2	—	14	18
11. Erisipela	1	—	—	1	2
12. Tétanos	1	1	—	2	4
13. Tuberculosis del aparato respiratorio (comprendidos los ganglios tráqueobronquiales):					
a) Con indicación de enfermedad profesional del pulmón	—	—	—	—	—
b) Sin indicación de enfermedad profesional del pulmón	372	336	312	362	1382
c) Tuberculosis no especificada	—	—	—	—	—
14. Tuberculosis de las meninges y del sistema nervioso central:					
a) Meninges	59	67	57	38	221
b) Otras localizaciones	—	—	—	—	—
15. Tuberculosis de los intestinos y del peritoneo (comprendidos los ganglios mesentéricos y retroperitoneales):					
a) Intestino	—	3	1	1	5
b) Otras localizaciones	2	1	7	5	15
16. Tuberculosis de la columna vertebral	6	1	—	—	7
17. Tuberculosis de los huesos y de las articulaciones:					
a) Huesos (excepto columna vertebral)	—	1	—	1	2
b) Articulaciones	—	—	—	—	—
18. Tuberculosis de la piel y del tejido celular y subcutáneo	—	—	1	—	1
19. Tuberculosis del sistema linfático (excepto ganglios bronquiales, mesentéricos y retroperitoneales)	—	1	1	—	2
20. Tuberculosis del aparato génitourinario	3	7	4	6	20
21. Tuberculosis. Otras localizaciones:					
a) Enfermedad de Addison; especificada como de origen tuberculoso	—	—	—	—	—
b) Otras	1	—	—	1	2
22. Tuberculosis diseminada:					
a) Aguda (miliar)	12	6	5	9	32
b) Crónica	—	—	—	—	—
c) No especificada	—	2	—	—	2
23. Lepra	—	—	—	—	—
24. Infección purulenta y septicemia no puerperal:					
a) Septicemia	42	37	26	32	137
b) Piemia o pihoemia	—	—	—	—	—
c) Gangrena gaseosa	—	1	1	1	3
d) Colibacilosis generalizada	—	—	—	—	—
25. Infección gonocócica (todas las localizaciones)	—	—	—	—	—
26. Otras enfermedades bacterianas (salvo disentería):					
a) Nuermo o lamparón	—	—	—	—	—
b) Tularencia	—	—	—	—	—
c) Otras	—	—	—	—	—
DISENTERÍA					
27. Disentería:					
a) Bacilar	—	—	—	—	—
b) Amibiana	—	—	—	—	—
c) Por otros protozoarios	—	—	—	—	—
d) No especificada o debida a otras causas	—	—	1	—	1
Enfermedades por protozoarios:					
28. Paludismo (malaria):					
a) Terciana benigna	—	—	—	—	—
b) Cuartana	—	—	—	—	—
c) Terciana maligna (tropical), comprendida la fiebre biliosa hemoglobimísica	—	—	—	—	—
d) No especificada	—	1	—	1	2
29. Otras enfermedades por protozoarios parásitos (excepto espiroquetos)	—	1	2	2	5

NOMENCLATURA DETALLADA	Primer trimestre	Segundo trimestre	Tercer trimestre	Cuarto trimestre	TOTALES
ENFERMEDADES POR ESPIROQUETOS					
30. Sífilis:					
a) Ataxia locomotriz (tabes dorsal)	4	2	1	2	9
b) Parálisis general	8	4	4	6	22
c) Aneurisma de la aorta	4	1	1	3	9
d) Otras formas de sífilis	—	—	—	—	—
d a) Congénita	—	—	—	—	—
d b) Del sistema nervioso (excepto tabes dorsal y parálisis general)	—	—	—	—	—
d c) Del sistema circulatorio (excepto aneurisma de la aorta)	—	—	—	—	—
d d) Otras formas y formas no especificadas	6	3	5	2	16
31. Fiebres recurrentes:					
a) Fiebre recurrente epidémica por los piojos (Sp. Obermeieri)	—	—	—	—	—
b) Fiebres recurrentes transmitidas por otros vectores (Sp. Dutoni)	—	—	—	—	—
c) Fiebre recurrente no especificada	—	—	—	—	—
32. Otras enfermedades por espiroquetos:					
a) Espiroquetosis útero-hemorrágica (enfermedad de Weil)	—	—	—	—	—
b) Otras	—	—	—	—	—
ENFERMEDADES DEBIDAS O ATRIBUÍDAS A VIRUS FILTRANTES					
33. Gripe o influenza:					
a) Con mención de complicaciones respiratorias	55	4	2	8	69
b) Sin mención de complicaciones respiratorias	5	—	—	—	5
34. Viruela:					
a) Variola mayor	—	—	—	—	—
b) Variola menor (alastrim)	—	—	—	—	—
c) No especificada	—	—	—	—	—
35. Sarampión	—	1	—	—	1
36. Poliomielitis aguda y polioencefalitis aguda	—	—	1	—	1
37. Encefalitis infecciosa aguda (letárgica o epidémica):					
a) Encefalitis letárgica aguda o epidémica	—	—	—	—	—
b) Secuelas de encefalitis letárgica (parkinsonismo; síndrome de Parkinson postencefalítico)	1	—	—	1	2
c) Encefalitis letárgica o epidémica sin otra especificación	—	—	—	—	—
38. Otras enfermedades debidas o atribuídas a virus:					
a) Fiebre amarilla	—	—	—	—	—
b) Rabia	—	—	1	—	1
c) Herpes zoster (zona)	—	—	—	—	—
d) Rubéola	—	—	—	—	—
e) Varicela	—	—	—	—	—
f) Otras	—	—	—	—	—
ENFERMEDADES DEBIDAS O ATRIBUÍDAS A «RIKETTSIA»					
39. Tifus y otras enfermedades semejantes al tifus (Rickettsiosas):					
a) Tifus exantemático (por los piojos)	—	2	—	—	2
b) Enfermedades semejantes al tifus transmitidas por otros vectores	—	—	—	—	—
ENFERMEDADES DEBIDAS A HELMINTOS					
40. Anquilostomiasis	—	—	—	—	—
41. Enfermedad hidatídica:					
a) Hígado	1	2	—	2	5
b) Otras localizaciones	—	2	1	1	4
42. Otras enfermedades debidas a helmintos	—	—	—	—	—
Enfermedades debidas a las setas:					
43. Micosis	—	1	1	2	4
Otras enfermedades infecciosas o parasitarias					
44. Otras enfermedades infecciosas o parasitarias:					
a) Enfermedades venéreas, excepto sífilis y gonococia	—	—	—	—	—
b) Linfogranulomatosis maligna (enfermedad de Hodgkin)	3	2	—	3	8
c) Orejones	—	—	—	—	—
d) Otras enfermedades infecciosas o parasitarias	—	2	3	3	8
Totales	605	507	488	536	2136
II. — CÁNCER Y OTROS TUMORES					
45. Cáncer y otros tumores malignos de la cavidad bucal y de la faringe:					
a) Labios	—	—	—	—	—
b) Lengua	1	2	1	4	8
c) Otras localizaciones	2	1	3	9	15

NOMENCLATURA DETALLADA	Primer trimestre	Segundo trimestre	Tercer trimestre	Cuarto trimestre	TOTALES
46. Cáncer y otros tumores malignos del tubo digestivo y del peritoneo:	11	13	22	15	61
a) Esófago	75	54	69	71	269
b) Estómago y duodeno	20	4	3	5	32
c) Intestinos (excepto duodeno y recto)	21	11	15	16	63
d) Recto	30	50	45	49	174
e) Hígado y vías biliares	3	1	—	—	4
f) Páncreas	4	17	21	19	61
g) Peritoneo	3	6	3	6	18
h) Otros órganos digestivos y no especificados					
47. Cáncer y otros tumores malignos del aparato respiratorio :	11	3	5	8	27
a) Laringe y tráquea	35	35	39	35	144
b) Bronquios, pulmón y pleura	2	—	2	1	5
c) Órganos no especificados del aparato respiratorio					
48. Cáncer y otros tumores malignos del útero :	33	27	23	24	107
a) Cuello del útero	—	—	—	—	—
b) Otras localizaciones y no especificadas	1	3	1	1	6
49. Cáncer y otros tumores malignos de los órganos genitales de la mujer.	14	11	15	18	58
50. Cáncer y otros tumores malignos de los senos					
51. Cáncer y otros tumores malignos de los órganos genitales del hombre.	—	—	—	—	—
a) Escroto	6	9	7	6	28
b) Próstata	5	3	—	2	10
c) Otras localizaciones y no especificadas					
52. Cáncer y otros tumores malignos de los órganos urinarios del hombre y de la mujer	12	7	16	17	52
53. Cáncer y otros tumores malignos de la piel (exceptuando escroto 5 *a)*.	1	3	4	1	9
54. Cáncer y otros tumores malignos del cerebro y otras partes del sistema nervioso central :					
a) Glioma y sarcoma no especificados como benignos	—	—	—	—	—
b) Otros neoplasmas malignos y no especificados	3	1	3	2	9
55. Cáncer y otros tumores malignos de otros órganos o de órganos no especificados					
a) Cápsulas suprarrenales	—	—	—	—	—
b) Huesos	—	1	1	1	3
c) Cuerpo tiroide	—	—	—	—	—
d) Otros	61	57	66	57	241
56. Tumores no malignos (comprendidos quistes dermoides)					
a) Ovarios	—	—	—	—	—
b) Utero	—	—	—	—	—
c) Otros órganos genitales de la mujer	—	—	—	—	—
d) Cerebro y otras partes del sistema nervioso central	—	—	—	—	—
e) Otros órganos y no especificados	2	2	4	4	12
57. Tumores cuyo carácter maligno o no maligno no está especificado					
a) Ovarios	—	—	—	—	—
b) Útero	—	—	—	—	—
c) Otros órganos genitales de la mujer	—	—	—	—	—
d) Cerebro y otras partes del sistema nervioso central	14	16	18	14	62
e) Otros órganos y no especificados	1	3	3	7	14
Totales	371	340	389	392	1492
III. — ENFERMEDADES REUMÁTICAS, DE LA NUTRICIÓN, DE LAS GLÁNDULAS ENDOCRINAS, OTRAS ENFERMEDADES GENERALES Y AVITAMINOSIS					
58. Reumatismo articular agudo febril (enfermedad de Bouillaud):	—	—	—	—	—
a) Pericarditis reumática aguda	1	—	—	—	1
b) Endocarditis reumática aguda	—	—	—	—	—
c) Miocarditis reumática aguda					
d) Otras formas, comprendidos reumatismo articular agudo y pleuresía reumática	2	1	4	4	11
59. Reumatismo crónico y otras enfermedades reumáticas :	—	—	—	—	—
a) Artritis reumáticas	—	—	—	—	—
a a) Poliartritis reumática crónica	—	2	1	—	3
a b) Artritis deformante	—	—	1	—	1
a c) Otras	—	—	—	—	—
b) Otras formas de reumatismo articular crónico	1	—	1	1	3
c) Otras formas de reumatismo crónico	—	—	—	—	—
60. Gota	20	14	8	18	60
61. Diabetes sacarina	—	1	—	1	2
62. Enfermedades del cuerpo pituitario (hipófisis)					
63. Enfermedades de la glándula tiroide y de las glándulas paratiroides :	1	1	1	—	3
a) Bocio simple	—	—	1	2	3
b) Bocio exoftálmico	—	—	—	—	—
c) Mixedema y cretinismo	—	—	—	—	—
d) Otras enfermedades de la glándula tiroides,	—	—	—	—	—
e) Enfermedades de las glándulas paratiroides	—	—	—	—	—
64. Enfermedad del timo comprendida hipertrofia («status lymphaticus»).					
65. Enfermedades de las glándulas o cápsulas suprarrenales no designadas como tuberculosas :	5	4	1	4	14
a) Enfermedad de Addison no designada como tuberculosa	1	—	—	—	1
b) Otras					
66. Otras enfermedades generales :	—	—	—	—	—
a) Osteomalacia	2	—	2	2	6
b) Otras enfermedades					

NOMENCLATURA DETALLADA	Primer trimestre	Segundo trimestre	Tercer trimestre	Cuarto trimestre	TOTALES
AVITAMINOSIS					
67. Escorbuto:					
a) Escorbuto infantil (enfermedad de Barlow)	—	—	—	—	—
b) Otras	—	—	—	—	—
68. Beriberi	—	—	—	—	—
69. Pelagra	—	—	—	—	—
70. Raquitismo	2	—	2	—	4
71. Otras formas de avitaminosis	—	—	—	—	—
Totales	35	23	22	32	112
IV. — ENFERMEDADES DE LA SANGRE Y ÓRGANOS HEMATOPOYÉTICOS					
72. Estados hemorrágicos:					
a) Púrpuras primitivas	2	1	1	3	7
b) Hemofilia	1	—	—	—	1
c) Otras y no especificadas	—	—	—	—	—
73. Anemias (excepto Anemia esplénica) 75 *a*:					
a) Anemia perniciosa	2	1	1	3	7
b) Otras anemias hipercrómicas	—	—	—	—	—
c) Anemias hipocrómicas	1	—	—	—	1
d) Otras anemias y no especificadas	10	11	15	14	50
74. Leucemias y aleucemias:					
a) Leucemias	8	5	9	7	29
b) Aleucemias	—	—	—	—	—
75. Enfermedades del bazo:					
a) Anemia esplénica	—	—	—	—	—
b) Enfermedad de Bauti	1	—	—	—	1
c) Otras enfermedades del bazo	—	—	—	—	—
76. Otras enfermedades de la sangre y de los órganos hematopoyéticos:					
a) Agranulocitosis	2	—	—	1	3
b) Eritrocitosis	—	—	—	—	—
c) Hemoglobinemia	—	—	—	—	—
d) Otras enfermedades	—	—	—	—	—
Totales	27	18	26	28	99
V. — ENVENENAMIENTOS CRÓNICOS (1) E INTOXICACIONES					
77. Alcoholismo crónico o agudo (etilismo):					
a) Alcoholismo agudo	—	—	—	—	—
b) Alcoholismo crónico	1	—	1	3	5
c) Alcoholismo sin otra indicación	—	—	1	1	2
78. Envenenamientos por el plomo (saturnismo):					
a) Especificados como profesionales	—	—	—	—	—
b) No especificados como profesionales	—	—	—	—	—
79. Envenenamientos crónicos por otras substancias minerales u orgánicas:					
a) Envenenamientos profesionales	—	—	—	—	—
b) Envenenamientos por estupefacientes y somníferos	—	—	—	—	—
b a) Por estupefacientes	—	—	—	—	—
b b) Por somníferos	—	—	—	—	—
c) Otros envenenamientos no profesionales	—	—	—	—	—
d) Envenenamientos no especificados	1	1	—	1	3
Totales	2	1	2	5	10
VI. — ENFERMEDADES DEL SISTEMA NERVIOSO Y DE LOS ÓRGANOS DE LOS SENTIDOS					
80. Encefalitis (no epidémica):					
a) Absceso intracraneal	5	3	1	2	11
b) Otras formas de encefalitis	2	4	5	8	19
81. Meningitis no meningocócica:					
a) Meningitis simple	46	38	35	34	153
b) Meningitis cerebroespinal aguda no meningocócica	1	2	2	1	6
82. Enfermedades de la medula espinal (exceptuadas Ataxia locomotriz (30 *a*) y Esclerosis en placas) (87 *d*)	11	6	3	8	28
83. Lesiones intracraneanas de origen vascular:					
a) Hemorragia cerebral (excepto a consecuencia de accidente obstétrico en el recién nacido) (160 *a*)	415	259	223	267	1164
b) Embolia y trombosis cerebrales	148	63	73	87	371
c) Reblandecimiento cerebral	20	12	2	6	40
d) Hemiplejía y otras parálisis de causa no especificada	27	9	5	8	49
e) Otros derrames intracraneales	—	—	—	—	—
84. Enfermedades y deficiencias mentales (no comprendida la parálisis general) (30 *b*):					
a) Deficiencia mental	1	—	—	—	1
b) Esquizofrenia (demencia precoz)	—	—	—	—	—
c) Psicosis maníacodepresiva	—	—	—	—	—
d) Otras	—	1	—	3	4
85. Epilepsia (2)	1	2	1	2	6

NOMENCLATURA DETALLADA	Primer trimestre	Segundo trimestre	Tercer trimestre	Cuarto trimestre	TOTALES
86. Convulsiones de los niños de menos de cinco años (3)	1	1	1	2	5
87. Otras enfermedades del sistema nervioso:					
a) Corea	—	—	—	—	—
b) Neuritis	1	2	2	1	6
c) Parálisis agitante (enfermedad de Parkinson) (1)	5	5	11	2	23
d) Esclerosis en placas	3	3	2	1	9
e) Otras	4	2	2	1	9
88. Enfermedades de los órganos de la visión (comprendido el tracoma)	—	—	—	—	—
89. Enfermedades del oído y de los senos mastoideos:					
a) Otitis y otras enfermedades del oído que no afecten a los senos mastoidales	—	—	—	2	2
b) Enfermedades del seno mastoidal	1	1	2	1	5
Totales	692	413	370	436	1911
VII. — ENFERMEDADES DEL APARATO CIRCULATORIO					
90. Pericarditis (comprendida la pericarditis reumática crónica):					
a) Pericarditis crónica, especificada como reumática	—	—	—	—	—
b) Otras	3	1	2	2	8
91. Endocarditis (5) aguda no reumática (reumática, 58 *b*):					
a) Endocarditis bacteriana aguda	1	—	—	2	3
b) Endocarditis bacteriana subaguda	—	—	—	—	—
c) Otras formas de endocarditis aguda y subaguda (no arterioesclerosa)	2	—	—	—	2
92. Afecciones crónicas de las válvulas cardíacas y del endocardio:					
a) Enfermedades del orificio aórtico sin lesión mitral	6	1	2	7	16
b) Otras afecciones valvulares precisadas (secuelas del reumatismo articular agudo)	22	4	16	15	57
c) Lesiones valvulares no especificadas, o endocarditis no especificadas (5)	51	56	21	36	164
93. Enfermedades del miocardio, comprendido el aneurisma del corazón:					
a) Miocarditis aguda	43	25	30	44	142
b) Miocarditis crónica especificada como reumática	111	38	18	34	201
c) Degeneración e infarto cardíacos, esclerosis del miocardio o miocarditis crónica no especificada como reumática	78	51	60	117	306
d) Miocarditis no especificada como aguda o crónica	145	37	—	28	210
94. Enfermedades de las arterias coronarias y anginas de pecho:					
a) Enfermedades de las arterias coronarias	1	—	—	2	3
b) Angina de pecho sin mención de enfermedad de las arterias coronarias	98	69	80	80	327
95. Otras enfermedades del corazón:					
a) Enfermedades funcionales del corazón, sin especificación de lesión orgánica	605	255	217	315	1392
b) Enfermedades del corazón, especificadas como reumáticas, sin otra precisión	7	—	2	3	12
c) Otras y no especificadas	29	6	8	14	57
96. Aneurisma, excepto aneurismas del corazón (93) y de la aorta (30)	1	2	2	2	7
97. Arterioesclerosis, excepto enfermedades de las arterias coronarias (94), esclerosis renal (131 *b*) o hemorragia cerebral (83)	80	38	30	43	191
98. Gangrena	17	8	10	8	43
99. Otras enfermedades de las arterias	46	21	15	27	109
100. Enfermedades de las venas (6), varices, hemorroides, flevitis, etc.					
a) Varices (6)	—	—	—	—	—
b) Otras	4	2	2	3	11
101. Enfermedades del sistema linfático, linfangitis, etc	—	—	—	—	—
102. Hipertensión sanguínea idiopática	1	—	—	—	1
103. Otras enfermedades del aparato circulatorio (comprendida la hipotensión)	7	9	7	12	35
Totales	1358	623	522	794	3297
VIII. — ENFERMEDADES DEL APARATO RESPIRATORIO (NO DESIGNADAS COMO TUBERCULOSAS)					
104. Enfermedades de las fosas nasales y anejos:					
a) Enfermedades de las fosas nasales	—	—	—	—	—
b) Otras, comprendida sinusitis (especifíquese sitio)	—	—	—	—	—
105. Enfermedades de la laringe:	3	1	—	3	7
106. Bronquitis:					
a) Aguda	19	4	9	13	45
b) Crónica	79	18	20	34	151
c) No especificada	7	1	1	3	12
107. Bronconeumonía, comprendida bronquitis capilar	675	127	127	246	1175
108. Neumonía lobular (neumocócica)	2	3	4	10	19
109. Neumonía no especificada, comprendida congestión pulmonar aguda	147	56	41	83	327
110. Pleuresía (no especificada como tuberculosa):					
a) Empiema	9	2	5	5	21
b) Otras formas de pleuresía y sin otra indicación	8	6	4	6	24

NOMENCLATURA DETALLADA	Primer trimestre	Segundo trimestre	Tercer trimestre	Cuarto trimestre	TOTALES
111. Congestión crónica o no especificada, edema, embolia, infarto hemorrágico y trombosis del pulmón:					
a) Infarto hemorrágico del pulmón (embolia pulmonar)	18	9	7	6	40
b) Edema aguda del pulmón	62	14	10	29	115
c) Congestión crónica o no especificada del pulmón	31	7	5	9	52
112. Asma	32	3	4	17	56
113. Enfisema pulmonar	11	3	4	3	21
114. Otras enfermedades del aparato respiratorio, excepto tuberculosis (13)					
a) Silicosis	1	—	1	—	2
b) Otras enfermedades profesionales del aparato respiratorio	13	14	8	12	47
c) Gangrena del pulmón	4	4	8	3	19
d) Absceso del pulmón	12	1	4	3	20
e) Otras enfermedades del aparato respiratorio no especificadas como profesionales	1	1	1	—	3
Totales	1134	274	263	485	2156
IX. — ENFERMEDADES DEL APARATO DIGESTIVO					
115. Enfermedades de la cavidad bucal, de sus anejos, de la faringe y de las amígdalas (comprendidas vegetaciones adenoideas):					
a) Afecciones de los dientes y encías	—	—	—	—	—
b) Angina estreptocócica	2	—	—	2	4
c) Otras afecciones de las amígdalas y de la faringe	1	—	1	1	3
d) Otras localizaciones	—	—	—	—	—
116. Enfermedades del esófago	—	—	—	—	—
117. Ulcera del estómago o del duedeno:					
a) Estómago	12	4	6	7	29
b) Duodeno	11	16	13	11	51
118. Otras enfermedades del estómago (excepto cáncer y tumores malignos)	7	6	5	6	24
119. Diarrea y enteritis (menores de dos años)	22	20	60	46	148
120. Diarrea, enteritis y ulceración intestinal (de dos años y más):					
a) Diarrea y enteritis	13	8	31	13	65
b) Ulceración intestinal (excepto la del duodeno)	1	2	1	1	5
121. Apendicitis	6	—	10	7	23
122. Hernia, obstrucción intestinal:					
a) Hernia	5	4	3	2	14
b) Obstrucción intestinal	20	32	26	22	100
123. Otras enfermedades del intestino (comprendida Colibacilosis intestinal):					
a) Diverticulitis	—	—	—	—	—
b) Otras enfermedades del intestino	3	3	1	3	10
124. Cirrosis del hígado:					
a) Con mención de alcoholismo	—	—	—	—	—
b) Sin mención de alcoholismo	35	37	25	46	143
125. Otras enfermedades del hígado:					
a) Atrofia amarilla aguda, sin relación con el embarazo	7	16	13	7	43
b) Otras enfermedades del hígado	5	5	7	8	25
126. Cálculos biliares	—	1	2	3	6
127. Otras enfermedades de la vesícula y de las vías biliares:					
a) Colecistitis sin indicación de cálculos biliares	7	4	3	5	19
b) Otras	1	—	—	—	1
128. Enfermedades del páncreas, no comprendida la diabetes (61)	—	4	1	—	5
129. Peritonitis sin causa indicada	42	46	55	28	171
Totales	200	208	263	218	889
X. — ENFERMEDADES DEL APARATO URINARIO Y DEL APARATO GENITAL (NO VENÉREAS, GRAVÍDICAS O PUERPERALES)					
130. Nefritis aguda	14	3	5	7	29
131. Nefritis crónica:					
a) Consecutiva a una nefritis aguda	—	—	—	—	—
b) De naturaleza arterioesclerósica	11	16	11	19	57
c) Sin otra indicación	28	8	13	16	65
132. Nefritis no especificada	225	133	108	127	593
133. Otras enfermedades de los riñones, de la pelvis y de los uréteres (excepto enfermedades gravídicas):					
a) Pielitis, pielonefritis, pielocistitis	4	3	2	2	11
b) Otras	—	1	1	1	3
134. Cálculos de las vías urinarias:					
a) Cálculos de los riñones y de las vías urinarias superiores	2	—	1	—	3
b) Cálculos vesicales	—	—	—	—	—
c) Cálculos sin otra indicación	—	—	—	—	—
135. Enfermedades de la vejiga, excepto tumores:					
a) Cistitis	1	—	1	—	2
b) Otras	—	—	—	—	—
136. Enfermedades de la uretra, absceso urinoso, etc.:					
a) Estrechez uretral	—	—	—	—	—
b) Otras	—	1	—	—	1

NOMENCLATURA DETALLADA	Primer trimestre	Segundo trimestre	Tercer trimestre	Cuarto trimestre	TOTALES
137. Enfermedades de la próstata:					
a) Hipertrofia prostática	2	—	2	2	6
b) Otras	—	2	—	2	4
138. Enfermedades de otros órganos genitales del hombre no designadas como venéreas	—	—	—	—	—
139. Enfermedades de los órganos genitales de la mujer no designadas como venéreas, gravídicas o puerperales:					
a) Ovario, trompa y parametrio	—	—	—	—	—
b) Útero	—	—	—	1	1
c) Senos	—	—	—	—	—
d) Otras	—	—	—	—	—
Totales	287	167	144	177	775
XI. — ENFERMEDADES DEL EMBARAZO, ALUMBRAMIENTO Y ESTADO PUERPERAL					
140. Infección después de aborto (2):					
a) Aborto espontáneo, provocado por razones terapéuticas o de origen no especificado	—	—	—	—	—
a a) Con mención de pielitis	—	—	—	—	—
a b) Sin mención de pielitis	—	1	1	—	2
b) Aborto provocado por razones distintas a las terapéuticas	—	—	—	—	—
b a) Por la misma mujer	—	—	—	—	—
b b) Por otras personas	—	—	—	—	—
b c) Sin indicación sobre la persona que la provocó	—	—	—	—	—
141. Aborto no especificado como séptico, sin mención de infección (3):					
a) Aborto espontáneo, provocado por razones terapéuticas o de origen no especificado	—	—	—	—	—
a a) Con mención de hemorragia, traumatismo o «schok»	—	—	—	—	—
a b) Sin mención de hemorragia, traumatismo o «schok»	—	—	—	—	—
b) Aborto provocado por razones distintas a las terapéuticas	—	—	—	—	—
b a) Por la misma mujer	—	—	—	—	—
b b) Por otras personas	—	—	—	—	—
b c) Sin indicación sobre la persona que la provocó	—	—	—	—	—
142. Gestación ectópica:					
a) Con mención de infección	—	—	—	—	—
b) Con mención de hemorragia, pero no de infección	—	—	—	—	—
c) Otros casos	1	1	—	—	2
143. Hemorragia del embarazo (4):					
a) Hemorragia por placenta previa	1	1	—	—	2
b) Hemorragia por desprendimiento prematuro de la placenta; otras hemorragias accidentales antes del parto (excepto aborto)	—	—	—	—	—
c) Otras hemorragias en el curso del embarazo y no especificadas	—	—	—	—	—
144. Toxemias del embarazo (4):					
a) Eclampsia gravídica	—	—	—	—	—
b) Albuminuria y nefritis del embarazo	—	—	—	—	—
c) Atrofia amarilla aguda del hígado (gravídica)	—	—	—	—	—
d) Otras	1	—	—	—	1
145. Otras enfermedades y accidentes del embarazo (4)	—	—	—	—	—
146. Hemorragias durante el parto y en el estado puerperal:					
a) Hemorragia por placenta previa durante el parto	—	—	—	—	—
b) Hemorragia por desprendimiento prematuro de la placenta durante el parto	—	—	—	—	—
c) Otras hemorragias durante el parto	—	—	1	—	1
d) Otras hemorragias posteriores al parto	—	—	—	—	—
147. Infección durante el parto y en el estado puerperal:					
a) Infecciones puerperales generales o locales (incluído tétanos puerperal), con mención de pielitis	—	—	—	—	—
b) Sin mención de pielitis	—	1	—	—	1
c) Tromboflebitis puerperal	—	—	—	—	—
d) Embolia y muerte súbita puerperales	—	—	—	—	—
148. Toxemias puerperales:					
a) Eclampsia puerperal	—	—	—	—	—
b) Albuminuria y nefritis puerperales	—	—	—	—	—
c) Atrofia amarilla aguda del hígado (puerperal)	—	—	—	—	—
d) Otras toxemias puerperales	—	—	—	—	—
149. Otros accidentes del parto:					
a) Laceración, rotura u otro traumatismo de los órganos pelvianos, sin mención de hemorragia	—	—	—	—	—
b) Otros accidentes	1	—	—	1	2
150. Otras enfermedades del parto y del estado puerperal y no especificadas:					
a) Mastitis durante el período puerperal y la lactancia	—	—	—	—	—
b) Psicosis puerperales	—	—	—	—	—
c) Otras enfermedades	—	—	—	—	—
Totales	4	4	2	1	11

NOMENCLATURA DETALLADA	Primer trimestre	Segundo trimestre	Tercer trimestre	Cuarto trimestre	TOTALES
XII. — ENFERMEDADES DE LA PIEL Y DEL TEJIDO CELULAR					
151. Forúnculo	—	—	1	1	2
152. Flemón, absceso caliente	4	—	—	3	7
153. Otras enfermedades de la piel, de sus anejos y del tejido celular	1	2	2	—	5
Totales	5	2	3	4	14
XIII. — ENFERMEDADES DE LOS HUESOS Y DE LOS ÓRGANOS DEL MOVIMIENTO					
154. Osteomielitis y periostitis:					
a) Osteomielitis congénita	—	—	—	—	—
b) Osteomielitis y periostitis crónicas	—	—	—	—	—
c) Osteomielitis y periostitis no especificadas	—	1	2	—	3
155. Otras enfermedades de los huesos, excepto tuberculosis (16, 17)	2	—	1	—	3
156. Enfermedades de las articulaciones y de otros órganos del movimiento:					
a) Articulaciones (excepto tuberculosis 17 *b* y reumatismo 58, 59).	—	—	—	—	—
b) Otros órganos del movimiento	—	—	—	—	—
Totales	2	1	3	—	6
XIV. — VICIOS CONGÉNITOS DE CONFORMACIÓN					
157. Vicios congénitos de conformación.					
a) Hidrocefalia congénita	—	1	2	1	4
b) Espina bífida y meningocele	3	—	1	—	4
c) Deformaciones congénitas del corazón	1	—	—	2	3
d) Monstruosidad	—	—	—	—	—
e) Estenosis congénita del píloro	—	—	—	—	—
f) Fisura del paladar, labio leporino	—	—	—	—	—
g) Ano imperforado	—	—	—	—	—
h) Enfermedad quística de los riñones	—	—	—	—	—
i) Otras deformaciones congénitas especificadas:					
i a) Del sistema nervioso central	—	—	—	—	—
i b) Del aparato circulatorio	—	—	—	—	—
i c) Del aparato digestivo	—	—	—	—	—
i d) Del aparato génitourinario	—	—	—	—	—
i e) De otras	—	—	—	—	—
j) Otras deformaciones congénitas no especificadas	2	—	—	—	2
Totales	6	1	3	3	13
XV. — ENFERMEDADES PECULIARES AL PRIMER AÑO DE VIDA (Véase otras causas de mortalidad infantil, en particular los números 119, 157, etc.)					
158. Debilidad congénita (1)	7	—	—	5	12
159. Nacimiento prematuro (no se incluyen nacidos muertos)	4	—	—	—	4
160. Consecuencia del parto (excluídos nacidos muertos) (2):					
a) Hemorragia intracraneana o espinal	—	—	—	—	—
a a) Con mención de operación	—	—	—	—	—
a b) Sin mención de operación	2	—	—	1	3
b) Otras lesiones intracraneanas o espinales	—	—	—	—	—
b a) Con mención de operación	—	—	—	—	—
b b) Sin mención de operación	—	—	—	—	—
c) Otras lesiones debidas al parto:					
c a) Con mención de operación	—	—	—	—	—
c b) Sin mención de operación	—	—	—	—	—
161. Otras enfermedades peculiares al primer año de vida:					
a) Asfixia durante o después del nacimiento, atelectasia	—	2	—	1	3
b) Intoxicación por toxemia materna	—	—	—	—	—
c) Infecciones, comprendido el pénfigo	34	34	31	32	131
d) Melena de los recién nacidos	—	—	—	—	—
e) Otras enfermedades especificadas (comprendidas gangrena o hemorragia del cordón umbilical, ictericia de los recién nacidos, hepatitis catarral aguda)	—	—	1	—	1
Totales	47	36	32	39	154
XVI. — SENILIDAD, VEJEZ (3)					
162. Senilidad, vejez:					
a) Vejez	—	—	—	—	—
b) Senilidad con mención de demencia senil	35	22	20	21	98
c) Senilidad sin mención de demencia senil	16	—	1	10	27
Totales	51	22	21	31	125

NOMENCLATURA DETALLADA	Primer trimestre	Segundo trimestre	Tercer trimestre	Cuarto trimestre	TOTALES
XVII. — MUERTES VIOLENTAS O ACCIDENTALES. SUICIDIOS.					
163. Suicidios por envenenamientos:					
a) Venenos sólidos o líquidos; substancias corrosivas	—	—	—	—	—
a a) Substancias corrosivas	—	—	—	—	—
a b) Analgésicos, estupefacientes (4)	—	—	—	—	—
a c) Medicamentos somníferos, excluídos los anestésicos líquidos	—	—	—	—	—
a d) Otras substancias	—	—	—	—	—
b) Gases tóxicos	—	—	—	—	—
b a) Gas del alumbrado	—	—	—	—	—
b b) Gas de escape de automóviles	—	—	—	—	—
b c) Otros	—	—	—	—	—
164. Otros suicidios:					
a) Suspensión y estrangulación	1	1	—	1	3
b) Sumersión	—	—	—	—	—
c) Con armas de fuego y explosivos	—	—	—	—	—
d) Con instrumentos cortantes o punzantes	—	—	—	—	—
e) Precipitación desde lugares elevados	—	—	—	—	—
f) Aplastamiento	—	—	—	—	—
f a) En camino de hierro	—	—	—	—	—
f b) Otros	—	—	—	—	—
g) Otros medios y no especificados	—	—	—	—	—
HOMICIDIOS					
165. Infanticidio (menores de un año)	—	—	—	—	—
166. Homicidios por arma de fuego (de un año y más)	—	—	—	—	—
167. Homicidios por instrumentos cortantes o punzantes (de un año y más)	—	—	—	—	—
168. Otros homicidios (de un año y más)	—	—	—	—	—
Muertes accidentales (1) o no atribuídas a suicidio u homicidio	—	—	—	—	—
En lo posible, apártense en cada rúbrica los accidentes de origen profesional (2).					
169. Accidentes de ferrocarriles y tranvías (circulantes sobre vía propia, fuera de caminos y calles), comprendiendo los peatones atropellados por trenes, las víctimas de colisiones de trenes con vehículos de carretera, excepto vehículos de motor (170 *a*) (3)	—	—	—	—	—
170. Accidentes (3) de automóviles (todo vehículo de motor por carretera), comprendiéndose las colisiones con trenes, coches de tranvía, carros y demás usuarios del camino:					
a) Colisiones con trenes	—	—	—	—	—
b) Colisiones con coches de tranvía	—	—	—	—	—
c) Otros accidentes de automóviles	—	—	—	—	—
171. Otros accidentes (4) de transportes sobre caminos y calles, excluídos accidentes de automóviles (170):					
a) Accidentes debidos a los tranvías en caminos y calles	—	—	—	—	—
b) Todos los otros accidentes de transportes en caminos y calles	—	—	—	—	—
172. Accidentes (4) de transportes por agua, incluso los habidos a bordo de (o cayéndose) navíos o barcos de todas clases (salvo hidroaviones), tanto en mar como en ríos, canales y puertos o a lo largo de las costas	—	—	—	—	—
173. Accidentes (4) de transportes aéreos, comprendidos todos los accidentes de aviación	—	—	—	—	—
174. Accidentes (4) en minas y canteras	—	—	—	—	—
175. Accidentes (4) agrícolas y forestales (5):					
a) Accidentes debidos a máquinas o vehículos agrícolas (fuera de los habidos en carretera)	—	—	—	—	—
b) Accidentes debidos a los animales con ocasión de trabajos de campo:	—	—	—	—	—
b a) Animales venenosos	—	—	—	—	—
b b) Otros animales	—	—	—	—	—
c) Otros	—	—	—	—	—
176. Accidentes (4) causados por máquinas (no comprendidos accidentes de transporte, en minas y canteras, agrícolas o forestales)	1	—	—	—	1
177. Envenenamiento por alimentos	—	—	—	—	—
178. Absorción accidental de gases tóxicos (6)	7	4	3	6	20
179. Otros envenenamientos accidentales agudos, excepto por gas (6)	—	1	—	—	1
180. Consecuencia de incendio (6)	4	1	—	—	5
181. Quemaduras accidentales, aparte incendio (6)	3	11	12	7	33
182. Sofocación mecánica accidental (6)	5	1	1	—	7
183. Sumersión accidental (7)	—	3	7	3	13
184. Traumatismo accidental por arma de fuego (7)	—	5	—	1	6
185. Traumatismo accidental por instrumentos cortantes o punzantes (7)	—	—	—	—	—
186. Traumatismo accidental por caída, aplastamiento, derrumbamientos, etc. (7)	21	1	—	5	27
187. Cataclismo (todas las muertes, cualquiera que sea su naturaleza)	—	—	—	—	—
188. Violencias ejercidas por animales (7) (8)	—	—	—	—	—
189. Hambre o sed (7)	8	—	—	4	12
190. Frío excesivo (7)	—	—	—	—	—
191. Calor excesivo (7)	—	—	1	—	1
192. Rayo (7)	—	—	—	—	—

NOMENCLATURA DETALLADA	Primer trimestre	Segundo trimestre	Tercer trimestre	Cuarto trimestre	TOTALES
193. Otros accidentes por corrientes eléctricas (7)	—	—	2	—	2
194. Ataques de animales venenosos (7) (8)	—	—	—	—	—
195. Otros accidentes (1):					
a) Vacuna generalizada y otros accidentes de vacunación antivariólica	—	—	—	—	—
b) Otros accidentes de intervención médica o quirúrgica	—	—	—	—	—
b a) Anestesia (2)	—	—	—	—	—
b b) Otros (3)	12	9	17	11	49
c) Falta de cuidados al nacer	—	—	—	—	—
d) Otros y no especificados	67	78	103	100	348
196. Muertes de militares en operaciones de guerra:					
a) Por gases tóxicos	—	—	—	—	—
b) Por heridas	—	—	—	—	—
c) Por otras causas y no especificadas	—	—	—	—	—
197. Muertes de civiles por motivo de operaciones de guerra:					
a) Por gases tóxicos	—	—	—	—	—
b) Por heridas	—	—	—	—	—
c) Por otras causas y no especificadas	—	—	—	—	—
198. Ejecuciones judiciales	1	—	—	2	3
Totales	130	115	146	140	531
XVIII. — CAUSAS INDETERMINADAS DE MUERTE (4)					
199. Muerte repentina (4)	—	2	—	2	4
200. Causas no especificadas o mal definidas (4):					
a) Causa no especificada o desconocida	4	—	—	10	14
b) Causa mal definida	101	22	20	25	168
c) Hallado muerto	—	—	—	—	—
Totales	105	24	20	37	186
Totales generales por trimestres	5061	2779	2719	3358	13917

CAUSAS DE MUERTE

Totales por grupos de enfermedades

RESUMEN GENERAL POR GRUPOS	Primer trimestre		Segundo trimestre		Tercer trimestre		Cuarto trimestre		TOTALES		
	V.	H.	V.	H.	V.	H.	V.	H.	V.	H.	Totales generales
I. Enfermedades infecciosas y parasitarias (1-44) (Enfermedades bacterianas)	357	248	289	218	286	202	330	206	1262	874	2136
II. Cáncer y otros tumores (45-57)	183	188	155	185	186	203	193	199	717	775	1492
III. Enfermedades reumáticas, enfermedades de la nutrición, de las glándulas endocrinas, otras enfermedades generales y avitaminosis (58-71)	15	20	7	16	10	12	13	19	45	67	112
IV. Enfermedades de la sangre y de los órganos hematopoyéticos (72-76)	14	13	12	6	10	16	19	9	55	44	99
V. Envenenamientos crónicos (1) e intoxicaciones (77-79)	2	—	—	1	2	—	4	1	8	2	10
VI. Enfermedades del sistema nervioso y de los órganos de los sentidos (80-89)	273	419	166	247	155	215	191	245	785	1126	1911
VII. Enfermedades del aparato circulatorio (90-103)	632	726	281	342	241	281	389	405	1543	1754	3297
VIII. Enfermedades del aparato respiratorio (no designadas como tuberculosas) (104-114)	587	547	168	106	142	121	252	233	1149	1007	2156
IX. Enfermedades del aparato digestivo (115-129)	104	96	121	87	144	119	116	102	485	404	889
X. Enfermedades del aparato urinario y del aparato genital (no venéreas, gravíticas o puerperales) (130-139)	166	121	93	74	85	59	93	84	437	338	775
XI. Enfermedades del embarazo, alumbramiento y estado puerperal (1) (140-150)	—	4	—	4	—	2	—	1	—	11	11
XII. Enfermedades de la piel y del tejido celular (151-153)	4	1	1	1	1	2	2	2	8	6	14
XIII. Enfermedades de los huesos y de los órganos del movimiento (154-156)	1	1	—	1	1	2	—	—	2	4	6
XIV. Vicios congénitos de conformación (157)	4	2	—	1	3	—	1	2	8	5	13
XV. Enfermedades peculiares al primer año de vida (158-161)	23	24	17	19	22	10	20	19	82	72	154
XVI. Senilidad, vejez (3) 162	11	40	5	17	7	14	6	25	29	96	125
XVII. Muertes violentas o accidentales (163 a 198) Suicidios	81	49	76	39	105	41	105	35	367	164	531
XVIII. Causas indeterminadas de muerte (4) (199 a 200)	48	57	8	16	11	9	18	19	85	101	186
Totales	2505	2556	1399	1380	1411	1308	1752	1606	7067	6850	13917

Natalidad, Nupcialidad y Mortalidad por 1,000 habitantes

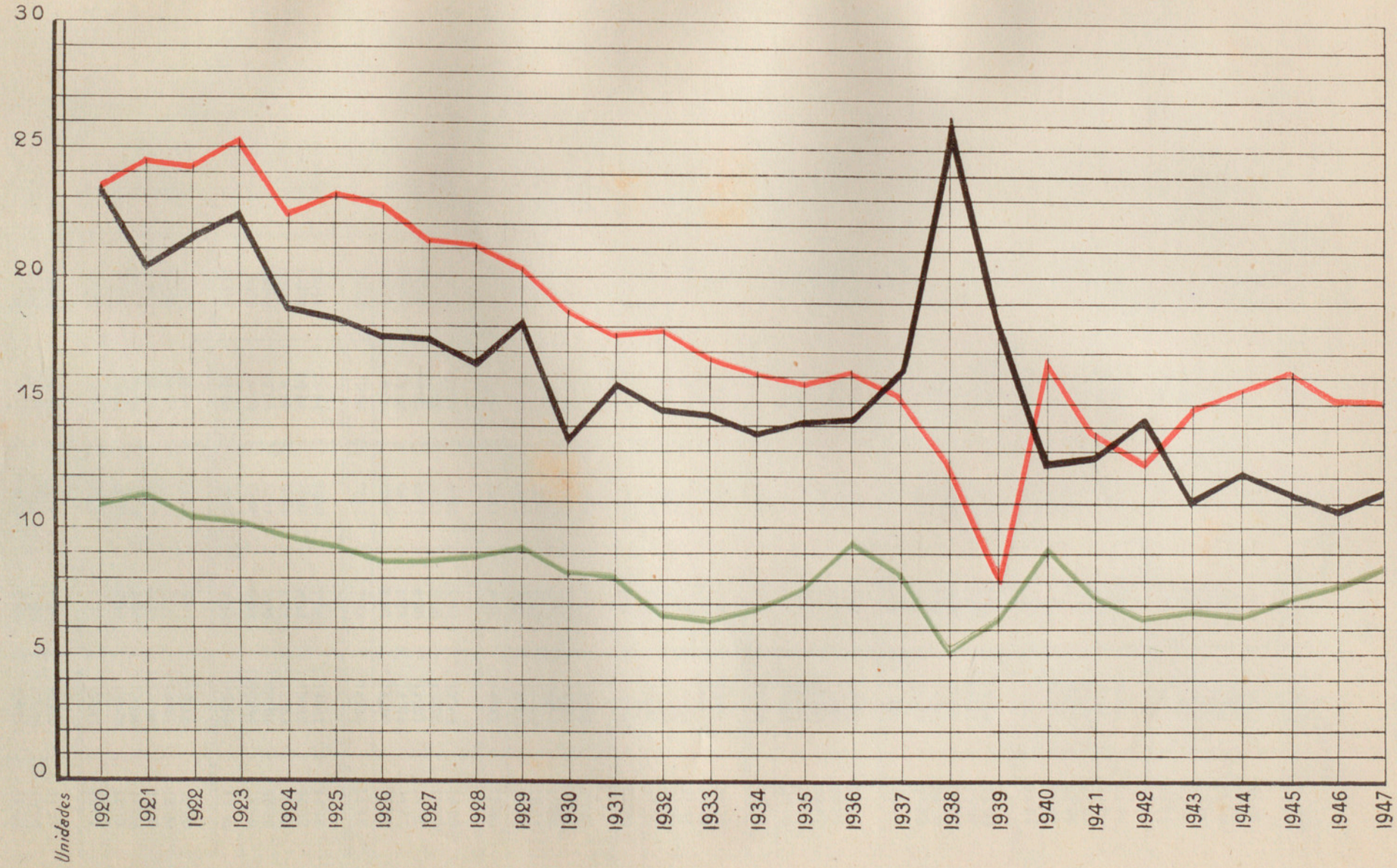

DATOS DE POBLACIÓN: NACIDOS VIVOS, MATRIMONIOS Y DEFUNCIONES

Números absolutos y relativos por 1000 habitantes desde el 1900

Años	Población	Natalidad		Nupcialidad		Mortalidad	
		Números absolutos	Por 1000 habitantes	Números absolutos	Por 1000 habitantes	Números absolutos	Por 1000 habitantes
1900	537354	12734	23'70	5024	9'90	13523	26'65
1901	542144	13258	24'45	4980	9'18	14884	27'45
1902	546982	13602	24'86	5225	9'55	12596	23'03
1903	551463	13865	25'14	5076	9'20	12849	23'28
1904	556787	13911	24'98	4814	8'65	12985	23'32
Promedio quinquenio..	546946	13074	23'90	5023	9'18	13367	24'44
1905	561755	13405	23'86	4731	8'42	13966	24'86
1906	566768	14043	24'78	4910	8'66	13945	24'60
1907	571826	13457	23'53	4791	8'38	13226	23'13
1908	576729	13869	24'05	4878	8'45	13287	23'04
1909	581876	13436	23'09	4411	7'58	14592	25'07
Promedio quinquenio..	571790	13642	23'86	4744	8'29	13803	24'14
1910	587411	13385	22'79	4790	8'15	13546	23'06
1911	592476	13548	22'86	5134	8'66	13847	23'37
1912	599113	13748	22'95	5249	8'76	13172	21'99
1913	603421	14047	23'28	5417	8'98	14661	24'29
1914	607170	14087	23'20	5246	8'64	16577	27'30
Promedio quinquenio..	597918	13763	23'02	5164	8'64	14360	24'02
1915	619083	14111	22'79	5020	8'11	14468	23'37
1916	623524	14587	23'39	5527	8'86	14325	22'97
1917	628144	14625	23'28	5937	9'45	16253	25'87
1918	640769	14778	23'06	6181	9'65	22767	35'53
1919	663387	15504	23'37	7021	10'58	17685	26'66
Promedio quinquenio..	634981	14721	23'18	5937	9'35	17099	26'93
1920	710335	16554	23'30	7801	10'98	16601	23'37
1921	723375	17723	24'50	8117	11'22	14774	20'42
1922	726080	17597	24'24	7569	10'41	15620	21'51
1923	727294	18309	25'17	7496	10'31	16277	22'38
1924	812787	18114	22'28	7906	9'73	15334	18'86
Promedio quinquenio..	739974	17659	23'86	7775	10'51	15721	21'25
1925	817859	18817	23'01	7556	9'24	15108	18'47
1926	823568	18625	22'62	7186	8'73	14721	17'87
1927	832729	17784	21'35	7280	8'74	14707	17'66
1928	840931	17750	21'11	7555	8'98	14075	16'74
1929	881275	17902	20'31	8032	9'11	16099	18'26
Promedio quinquenio..	839272	18175	21'66	7521	8'96	14942	17'80
1930	1005565	18754	18'65	8342	8'29	13768	13'69
1931*	1007820	17928	17'82	8137	8'09	15916	15'83
1932	1014566	18137	17'99	6617	6'56	14921	14'81
1933	1023625	17073	16'83	6477	6'38	14778	14'57
1934	1036841	16443	16'06	6987	6'83	14290	13'96
Promedio quinquenio..	1017683	17667	17'36	7312	7'18	14735	14'48
1935	1048641	16419	15'84	7903	7'62	14641	14'16
1936	1062157	16923	16'14	9888	9'43	15012	14'32
1937	1074637	16215	15'27	9759	8'24	17383	16'36
1938	1085564	13603	12'66	5441	5'06	28192	26'32
1939	1085951	8922	8'22	7061	6'50	20294	18'69
Promedio quinquenio..	1071390	14416	13'46	8010	7'48	19104	17'83
1940	1081175	18377	16'92	10004	9'21	13690	12'60
1941	1087099	14929	13'80	7971	7'37	14051	12'99
1942	1092121	13802	12'69	6966	6'40	15760	14'49
1943	1105716	16379	14'99	7276	6'66	12098	11'08
1944	1129837	17370	15'70	8285	6'49	13489	12'19
Promedio quinquenio..	1099189	16175	14'72	8100	7'37	13817	12'57
1945	1205509	18424	16'30	8277	7'32	12739	11'27
1946	1213909	18344	15'21	9556	7'92	13096	10'86
1947	1225318	18332	15'10	10309	8'49	13917	11'46

Para los coeficientes se aplica la población en 31 de diciembre del año anterior a partir de 1931.

* Población en 31 de diciembre.

DATOS GENERALES DE MORTALIDAD INFANTIL

Años	Fallecidos menores de un año: Números absolutos	Por 100 nacidos vivos	Por 100 defunciones generales	Nacidos muertos: Números absolutos	Por 100 nacidos vivos	Años	Fallecidos menores de un año: Números absolutos	Por 100 nacidos vivos	Por 100 defunciones generales	Nacidos muertos: Números absolutos	Por 100 nacidos vivos
1900.....	1896	14'88	14'02	1085	8'52	1924.....	1801	9'94	11'74	1050	5'80
1901.....	2426	18'29	16'27	1129	8'515	1925.....	1835	9'75	12'15	1114	5'92
1902.....	1942	14'28	15'42	1159	8'52	1926.....	1642	8'82	11'15	949	5'095
1903.....	2085	15'04	16'23	1265	9'12	1927.....	1548	8'70	10'53	975	5,48
1904.....	2072	14'89	15'96	1224	8'80	1928.....	1447	8'15	10'28	965	5'44
1905.....	2308	17'22	16'52	1114	8'31	1929.....	1817	10'15	11'29	975	5'45
1906.....	2275	16'20	16'31	1010	7'19	1930.....	1323	7'05	9'61	1022	5'45
1907.....	2031	15'09	15'36	1125	8'36	1931.....	1370	7'64	8'60	989	5'52
1908.....	2008	14'48	15'11	1145	8'255	1932.....	1417	7'81	9'50	1025	5'65
1909.....	2121	15'79	14'53	1014	7'55	1933.....	1075	6'30	7'27	981	5'745
1910.....	1822	13'61	13'45	1017	7'60	1934.....	1098	6'68	7'68	847	5'15
1911.....	1999	14'75	14'44	1035	7'64	1935.....	1028	6'26	7	855	5'21
1912.....	1865	13'57	14'16	1079	7'85	1936.....	1032	6'10	6'87	878	5'19
1913.....	2227	15'85	15'19	1127	8'02	1937.....	137	8'24	7'69	784	4'84
1914.....	2158	15'32	13'02	1106	7'85	1938.....	1297	9'53	4'60	483	3'55
1915.....	2165	15'34	14'96	1028	7'285	1939.....	969	10'86	4'77	426	4'77
1916.....	2019	13'84	14'09	1001	6'86	1940.....	1112	6'05	8'12	693	3'76
1917.....	2250	15'38	13'84	1076	7'36	1941.....	1181	7'91	8'40	536	3'59
1918.....	2533	17'14	11'12	1100	7'44	1942.....	1051	7'61	6'66	517	3'76
1919.....	2222	14'33	12'56	1168	7'53	1943.....	804	4'91	6'64	579	3'53
1920.....	2448	14'79	14'75	1098	6'63	1944.....	1010	5'81	7'48	706	4'06
1921.....	2109	11'90	14'27	1149	6'48	1945.....	953	5'17	7'48	680	3'69
1922.....	2146	12'19	13'74	1061	6'03	1946.....	928	5'05	7'08	722	3'93
1923.....	2105	11'48	12'93	1087	5'94	1947.....	815	4'44	5'85	717	3'91

DEFUNCIONES, POR MESES, DE FIEBRE TIFOIDEA

Años	Enero	Febrero	Marzo	Abril	Mayo	Junio	Julio	Agosto	Septiembre	Octubre	Noviembre	Diciembre	Totales
1922.....	9	13	10	20	12	18	26	51	46	50	39	31	325
1923.....	50	25	29	22	21	15	16	45	50	32	33	41	379
1924.....	39	29	29	13	15	19	27	44	52	42	38	16	363
1925.....	10	14	19	17	18	8	18	13	28	23	21	14	203
1926.....	8	12	15	14	8	14	20	25	31	38	23	20	228
1927.....	10	10	5	12	10	10	28	25	22	24	15	19	190
1928.....	11	13	9	8	13	10	19	29	33	26	22	21	214
1929.....	6	5	6	8	7	8	17	28	15	32	20	21	173
1930.....	15	12	11	4	19	16	6	15	22	29	21	21	191
1931.....	22	12	10	7	13	16	17	22	37	36	30	20	242
1932.....	20	8	12	16	12	11	11	26	39	41	20	18	234
1933.....	7	5	8	11	12	10	22	21	25	15	16	13	165
1934.....	13	13	10	9	2	7	19	25	40	27	18	18	201
1935.....	10	7	9	9	14	6	18	20	24	22	25	18	182
Media de 14 años.	16'43	12'71	13	12'14	12'57	12	18'8	27'78	33'14	31'21	24'36	20'78	235
1936.....	15	10	14	6	5	4	10	19	22	14	12	18	149
1937.....	4	5	14	13	12	12	23	29	30	31	56	37	266
1938.....	16	16	28	22	27	17	52	107	109	104	75	61	634
1939.....	51	45	44	24	24	28	33	35	33	37	11	18	383
1940.....	12	18	8	3	3	11	12	18	21	15	17	15	153
1941.....	6	7	13	15	10	9	17	25	20	26	21	21	190
1942.....	19	20	23	18	14	10	27	26	21	19	18	11	226
1943.....	9	3	8	4	5	3	18	18	23	15	12	7	125
1944.....	5	6	1	13	11	3	11	13	13	10	8	5	99
1945.....	6	6	5	—	2	8	10	19	13	18	7	8	102
1946.....	6	4	5	2	2	4	8	15	21	27	20	8	122
1947.....	6	6	4	2	4	5	11	20	17	10	8	1	94

Mortalidad infantil - Fallecidos de menos de un año

Por 100 nacidos vivos

Por 100 defunciones generales

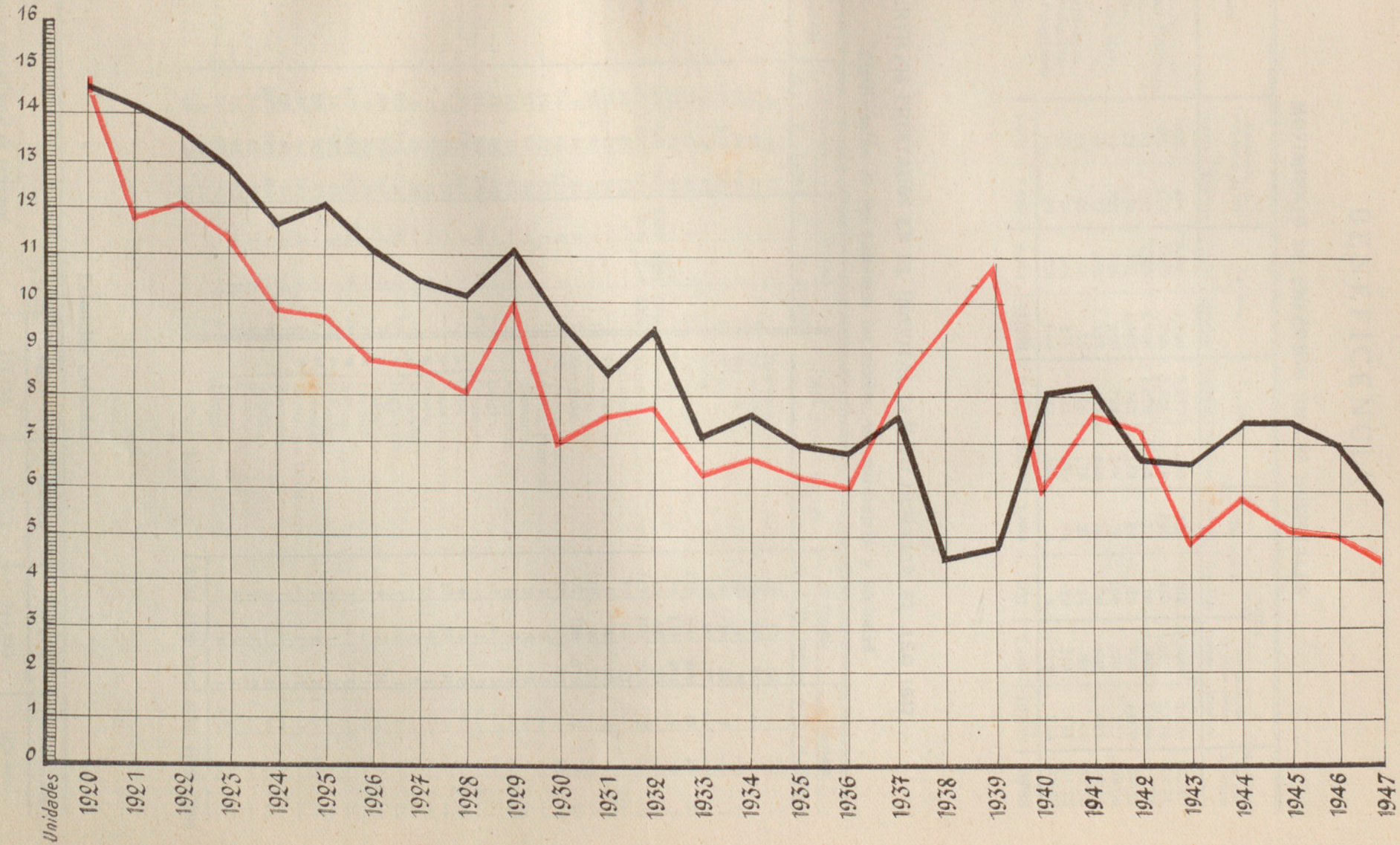

BENEFICENCIA

MOVIMIENTO DE ENFERMOS EN LOS HOSPITALES

Hospitales	Existencia en 1.º de enero de 1947		Entradas		Totales		Salidas				Mortalidad por mil enfermos
							Por muerte		Por curación y otras causas		
	Varones	Hembras	Varones	Hembras	Varones	Hembras	Varones	Hembras	Varones	Hembras	
Clínico	327	411	3,150	4,139	3,477	4,550	458	364	2,809	3,930	102'40
Santa Cruz y San Pablo	402	448	2,259	2,780	2,661	3,228	342	310	1,873	2,479	110'71
Cruz Roja	63	90	1,016	1,398	1,079	1,488	15	10	1,003	1,320	9'73
Sagrado Corazón	22	30	721	1,083	743	1,113	24	23	703	1,070	25'32
Nuestra Señora del Mar	84	102	640	886	724	988	76	109	570	777	108'06
Neurológico	53	71	458	443	511	514	56	50	420	407	103'41
N.ª S.ª de la Esperanza	42	98	53	75	95	173	21	28	30	41	182'83
Nosocomio de Pedralbes	43	18	308	211	351	229	88	29	219	171	201'72
Preventorio de Psiquiatría	18	26	229	264	247	290	8	8	213	253	29'79
Totales	1,054	1,294	8,834	11,279	9,888	12,573	1,088	931	7,840	10,448	89'88

SERVICIOS PRESTADOS EN EL HOSPITAL CLÍNICO DURANTE EL AÑO 1947

Clasificación de los enfermos ingresados por naturaleza y vecindad

PROVINCIA O NACIÓN	Naturaleza			Vecindad		
	V.	H.	Totales	V.	H.	Totales
Álava	4	8	12	—	—	—
Albacete	24	43	67	1	—	1
Alicante	39	66	105	—	1	1
Almería	152	210	362	—	1	1
Ávila	6	9	15	—	—	—
Badajoz	11	21	32	5	7	12
Baleares	27	37	64	—	—	—
Barcelona (Capital)	948	959	1907	2352	3291	5643
Barcelona (Provincia)	347	377	724	642	716	1358
Burgos	14	45	59	—	—	—
Cáceres	13	11	24	—	—	—
Cádiz	23	36	59	1	—	1
Canarias	9	14	23	2	—	2
Castellón	88	86	174	6	7	13
Ciudad Real	13	42	55	1	—	1
Córdoba	21	38	59	—	—	—
Coruña	10	15	25	—	—	—
Cuenca	12	38	50	—	—	—
Gerona	64	86	150	26	15	41
Granada	60	101	161	2	—	2
Guadalajara	5	18	23	—	—	—
Guipúzcoa	3	11	14	—	—	—
Huelva	9	23	32	—	—	—
Huesca	97	124	221	10	5	15
Jaén	55	88	143	1	1	2
León	9	29	38	1	—	1
Lérida	107	130	237	32	26	58
Logroño	16	25	41	1	1	2
Lugo	25	62	87	—	—	—
Madrid	45	84	129	3	1	4
Málaga	26	49	75	1	—	1
Murcia	207	286	493	4	—	4
Navarra	34	57	91	1	2	3
Orense	18	64	82	—	1	1
Oviedo	15	30	45	—	—	—
Palencia	1	13	14	—	—	—
Pontevedra	13	9	22	—	—	—

PROVINCIA O NACIÓN	Naturaleza			Vecindad		
	V.	H.	Totales	V.	H.	Totales
Salamanca	10	13	23	—	—	—
Santander	22	22	44	—	—	—
Segovia	4	4	8	—	—	—
Sevilla	8	25	33	1	—	1
Soria	12	25	37	—	—	—
Tarragona	142	156	298	45	40	85
Teruel	83	111	194	7	2	9
Toledo	15	20	35	—	—	—
Valencia	113	132	245	2	—	2
Valladolid	19	28	47	—	—	—
Vizcaya	9	20	29	1	—	1
Zamora	10	8	18	—	—	—
Zaragoza	77	139	216	2	8	10
Se ignora	18	15	33	—	14	14
EXTRANJEROS: África Francesa	1	4	5	—	—	—
Alemania	3	3	6	—	—	—
Argentina	2	7	9	—	—	—
Bélgica	1	—	1	—	—	—
Colombia	—	1	1	—	—	—
Cuba	4	5	9	—	—	—
Francia	13	38	51	—	—	—
Grecia	—	1	1	—	—	—
Holanda	—	2	2	—	—	—
Inglaterra	1	2	3	—	—	—
Italia	4	7	11	—	—	—
Letonia	1	—	1	—	—	—
Méjico	1	—	1	—	—	—
Polonia	1	1	2	—	—	—
Portugal	1	1	2	—	—	—
República Dominicana	—	1	1	—	—	—
Rumania	1	—	1	—	—	—
Suecia	1	—	1	—	—	—
Suiza	1	1	2	—	—	—
Turquía	2	2	4	—	—	—
Uruguay	—	1	1	—	—	—
Totales	3150	4139	7289	3150	4139	7289

Estancias causadas

	Varones	Hembras	TOTALES	Promedio por día
Estancias causadas por el total de enfermos	111,555	132,778	244,333	669'405

Altas y bajas

	Varones	Hembras	TOTALES
Existencia anterior	327	411	738
Ingresados	3,150	4,139	7,289
Salidos, por curación o defunción	3,267	4,294	7,561
Quedan	210	256	466

Nacimientos

TOTALES			CLASIFICACIÓN						Entregados a la Casa de Maternidad		
			LEGÍTIMOS			ILEGÍTIMOS					
Varones	Hembras	Total	Varones	Hembras	Total	Varones	Hembras	Total	Varones	Hembras	Total
368	339	707	222	205	427	149	131	280	—	—	—

Traumáticos

Existencia anterior			Ingresos			BAJAS						Restan			Estancias		
						Por curación			Por defunción								
V.	H.	Total	V.	H.	Total	V.	H.	Total	V.	H.	Total	V.	H.	Total	Varones	Hembras	Total
76	60	136	655	364	1,019	529	330	859	104	62	166	98	32	130	14,674	12,079	26,753

Clasificación de los fallecidos por edades y sexos

	SEXOS	Dentro del año primero	De 1 a 4	De 5 a 9	De 10 a 19	De 20 a 29	De 30 a 39	De 40 a 49	De 50 a 59	De 60 a 69	Más de 70	Se ignora	TOTALES
Hospital	Varones	41	16	14	36	49	47	53	79	64	38	21	458
	Hembras	30	26	10	18	39	38	51	44	50	44	14	364
	Totales	71	42	24	54	88	85	104	123	114	82	35	822

Dispensarios

	ENFERMOS		Visitas o curaciones	OPERACIONES		TOTALES Servicios prestados
	Nuevos	De meses anteriores		Mayores	Menores	
Dispensarios de cirugía	5,628	6,908	15,520	13	148	15,681
Dispensarios de medicina	5,929	10,478	16,696	—	—	16,696
Dispensarios de pediatría	1,476	927	2,512	—	6	2,518
Dispensarios de ginecología	990	1,859	2,906	—	17	2,923
Dispensarios de obstetricia	936	1,499	2,755	—	—	2,755
Dispensarios de oftalmología	2,745	5,262	16,906	224	—	17,130
Dispensarios de otorrinorilangología	2,603	2,764	5,568	—	582	6,150
Dispensarios de dermatología y sifiliografía	2,586	2,397	6,014	—	176	6,190
Dispensarios de urología	270	262	853	—	35	888
Dispensasios de odontología	1,707	198	2,272	—	41	2,313
Dispensarios de terapéutica física	552	1,434	4,773	—	—	4,773
Totales	25,422	33,988	76,775	237	1,005	78,017

HOSPITAL DE LA SANTA CRUZ Y DE SAN PABLO

Movimiento general de los enfermos asistidos en el mismo durante el año 1946

	Existencia en 1.º de enero	Entradas	Salidas	Muertos	Existencia en 31 de diciembre	Existencias causadas
Enfermos	391	2,304	1,950	343	402	159,597
Enfermas	477	3,007	2,730	306	448	187,053
Alienados	215	69	50	17	217	78,817
Alienadas	330	103	67	16	350	124,104
Leprosos	15	3	1	3	14	5,804
Leprosas	12	1	—	1	12	4,346
Retirados	—	—	—	—	—	—
Totales	1,440	5,487	4,798	686	1,443	559,721

Clasificación de los ingresados por razón de su enfermedad (abstracción de los alienados)

	Medicina	Cirugía	De venéreo	De la vista	De espectación	Sexuales	Heridos	Totales generales
Hombres	1,011	1,052	—	32	—	—	209	2,304
Mujeres	1,128	1,316	1	74	—	351	137	3,007

Naturaleza y vecindad de los enfermos ingresados

PROVINCIA O NACIÓN	Naturaleza V.	Naturaleza H.	Naturaleza Totales	Vecindad V.	Vecindad H.	Vecindad Totales
Álava	2	1	3	—	—	—
Albacete	14	11	25	1	—	1
Alicante	34	22	56	—	—	—
Almería	102	150	252	1	1	2
Ávila	11	33	44	—	1	1
Badajoz	8	11	19	—	—	—
Baleares	17	10	27	1	2	3
Barcelona (Capital)	769	946	1715	1847	2500	47
Barcelona (Provincia)	310	365	675	349	415	764
Burgos	12	17	29	1	1	2
Cáceres	5	8	13	—	—	—
Cádiz	6	11	17	—	1	1
Canarias	3	6	9	—	—	—
Castellón	55	60	115	1	1	2
Ciudad Real	11	7	18	—	—	—
Córdoba	3	18	21	—	—	—
Coruña	4	10	14	—	—	—
Cuenca	21	37	58	1	—	1
Gerona	92	129	221	29	25	54
Granada	27	36	63	—	—	—
Guadalajara	9	10	19	—	—	—
Guipúzcoa	8	3	11	—	—	—
Huelva	7	7	14	—	—	—
Huesca	49	65	114	1	1	2
Jaén	27	29	56	1	—	1
León	4	23	27	—	1	1
Lérida	127	155	282	32	26	58
Logroño	7	12	19	—	—	—
Lugo	10	28	38	—	—	—
Madrid	33	49	82	—	—	
Málaga	16	16	32	—	—	—
Murcia	144	175	319	—	—	—
Navarra	18	21	39	—	—	—
Orense	3	11	14	—	—	—
Oviedo	6	13	19	—	—	—
Palencia	4	9	13	—	—	—
Pontevedra	6	6	12	—	—	—
Salamanca	1	9	10	—	—	—
Santander	14	11	25	—	—	—
Segovia	3	7	10	—	—	—
Sevilla	2	7	9	—	—	—
Soria	3	14	17	—	—	—
Tarragona	102	156	258	30	26	56
Teruel	48	62	110	2	1	3
Toledo	3	8	11	—	—	—
Valencia	59	78	137	1	3	4
Valladolid	17	16	33	—	—	—
Vizcaya	6	5	11	—	—	—
Zamora	4	3	7	—	—	—
Zaragoza	24	62	86	—	—	—
EXTRANJEROS	32	44	76	—	—	—
EXTRANJEROS	—	5	5	—	—	—
EXTRANJEROS	—	—	—	—	—	—
EXTRANJEROS	—	—	—	—	—	—
EXTRANJEROS	—	—	—	—	—	—
Se ignora	2	—	2	1	2	3
Totales	2304	3007	5311	2304	3007	5311

Estado civil de los asistidos

	HOMBRES Existentes	Entrados	Salidos	Fallecidos	RESTAN		HEMBRAS Existentes	Entradas	Salidas	Fallecidas	RESTAN
Solteros	237	1,066	958	113	232	Solteras	345	1,451	1,338	113	345
Casados	81	999	771	184	125	Casadas	47	1,055	959	99	44
Viudos	73	239	221	46	45	Viudas	85	501	433	94	59

Edades de los asistidos

	HOMBRES Menos de 5	5 a 9	10 a 19	20 a 29	30 a 39	40 a 49	50 a 59	60 a 69	70 a 79	80 a 90	Totales	MUJERES Menos de 5	5 a 9	10 a 19	20 a 29	30 a 39	40 a 49	50 a 59	60 a 69	70 a 79	80 a 90	Total	Totales generales
Entrados	88	109	365	538	360	329	291	267	140	17	2304	75	89	501	618	480	421	348	273	170	32	3007	5311
Salidos	64	121	334	293	324	259	242	211	91	10	1950	48	108	435	571	464	399	312	241	138	14	2730	4680
Fallecidos	15	3	15	43	56	63	57	56	28	7	343	15	2	21	65	43	41	49	37	22	11	306	649

HOSPITAL DE LA CRUZ ROJA

Estadística de los servicios prestados en el Hospital de la Cruz Roja durante el año 1947

Entradas de enfermos	2,567	Inyecciones hipodérmicas, intramusculares	70,018
Estancias de enfermos	53,850	Inyecciones intravenosas	42,921
Operaciones	2,570	Análisis de sangre	990
Operaciones de pequeña cirugía	889	Análisis de orina	2,655
Operaciones de oftalmología	346	Radioscopias	6,428
Operaciones de otorrinolaringología	827	Radiografías	2,995
Vendajes de yeso	1,411	Consultas médicas	30,908
Curas	60,506		

HOSPITAL DE NUESTRA SEÑORA DEL SAGRADO CORAZÓN DE JESÚS

DISPENSARIO

Enfermos visitados por primera vez	7,298
Enfermos antiguos	10,855
Curas	11,586
Inyecciones	7,680
Pequeñas intervenciones	175
Corrientes	1,930
Lámparas Shocks	83
Refracciones	739
Extracciones	913
Pneumo	651
Total de asistencias	41,910

RAYOS X

Radiografías	339

RADIOSCOPIAS

Tórax	523
Czepas	275
Gástricas	216
Total de exploraciones	1,353

LABORATORIO

Análisis:

Químico	555
Citológico	305
Bacteriológico	918
Serológico	805
Histológico	192
Total de análisis	2,775

HOSPITAL

Entradas de enfermos	1,804
Estancias	29,389
Operaciones	1,664
Inyecciones	24,193
Pequeñas intervenciones y yesos	251

ASISTENCIA MÉDICA MUNICIPAL

SERVICIOS PRESTADOS EN LOS DISPENSARIOS MUNICIPALES

	Accidentes asistidos	Visitas en el dispensario	Visitas a domicilio	Visitas urgentes a domicilio	Certificaciones	VACUNACIONES			Servicios varios	TOTALES
						Antivariólicas	Antitíficas	Antidiftéricas		
Casas Consistoriales	2,340	6,565	918	202	693	1,017	483	165	337	12,720
Universidad	4,164	4,276	530	135	3,574	2,567	98	24	565	15,933
Santa Madrona	3,040	3,980	827	325	1,374	824	105	21	1,880	12,376
Hostafranchs	3,124	7,152	600	117	1,774	1,465	120	23	699	15,074
San Martín	1,348	992	235	382	2,613	909	227	11	62	6,779
Gracia	2,718	1,463	113	—	2,456	810	104	27	4,223	11,914
San Gervasio	621	432	96	2	378	235	137	7	330	2,238
Sarriá	632	533	95	—	682	391	78	17	223	2,651
Horta	683	845	111	—	3,052	166	34	1	3,827	8,719
Taulat	2,176	2,478	176	—	802	814	76	34	614	7,170
San Andrés	935	2,692	361	—	625	1,294	93	6	77	6,083
Barceloneta	2,023	8,151	746	—	597	457	120	33	334	12,461
Casa Antúnez	830	852	184	—	85	211	130	6	396	2,694
Casa Socorro Distrito V	4,496	1,005	—	—	—	678	80	37	—	6,296
Totales	29,130	41,416	4,992	1,163	18,705	11,838	1,885	412	13,567	123,108

Dispensario de Especialidades

Oftalmología

Enfermos nuevos	728
Visitas practicadas	12,695
Operaciones	71

Otorrinolaringología

Enfermos nuevos	321
Visitas practicadas	12,484
Operaciones	198

Dermatología y Urología

Enfermos nuevos	1,357
Visitas en el Dispensario	45,715
Visitas a domicilio	15

SERVICIOS PRESTADOS EN EL INSTITUTO NEUROLÓGICO Y EN EL PREVENTORIO DE PSIQUIATRÍA

Instituto Neurológico

Dispensarios

Visitas	5,166
Inyecciones	1,608
Curas	8,209

Departamento de Diagnóstico y Terapéutica

Radiodiagnósticos	1,500
Electrodiagnósticos	80
Análisis clínicos	4,231
Exploraciones quirúrgicas	408
Operaciones	527
Fisioterapia	8,454
Consultas de:	
Otoneurología	3,432
Oftalmoneurología	869
Necropsias	95
Electrochoc	695

Preventorio de Psiquiatría

Dispensario

Análisis:

Líquido raquídeo	2
Wasserman	31

Tratamientos:

Electrochoc	644
Cardiazol	46
Neofaes	106
Bismuto	232
Gluconato cal	104
Saliyodina	106
Ovovitalina	155
Extrachepat	60
Suero vital	165

Clínica

Análisis:

Líquido raquídeo	74
Wasserman	366
Otros	—

Tratamientos:

Malaria	30
Vacuna Ducrey	254
Electrochoc	2,087
Sulfal (10c)	1,681
Insulina	104,666
Neofaes	198
Bismuto	167

SERVICIOS PRESTADOS EN EL NOSOCOMIO DE PEDRALBES

Dispensario y Clínica:	Radioscopias	Radiografías	Inyecciones	Visitas profilácticas	Baciloscopia	Sedimentación	Neumotórax	Extracción líquido pleural	Análisis	TOTALES
Hombres	1,535	323	5,783	—	475	458	863	1	12	9,450
Mujeres	1,040	81	876	193	273	125	340	—	—	2,928

Cirugía torácica

Jacobeus	33
Toracoplastias	88
Radioscopias	333
Radiografías	252
Inyecciones	486
Visitas	350
Toracotomía expl.	12
Frenicectomía	3
Apicolisis	15
Otras operaciones	22
Broncoscopias	25
Toracoscopias	3

CASA MATERNOLOGÍA

Sección de Tocología

Visitas a domicilio

Visitas de tocólogos	215
Visitas de Matronas	1,356
Operaciones	—
Perineorrafias	24
Abortos	8
Raspados	1
Partos eutócicos	196
Partos distócicos	—
Fetos muertos	3
Mortalidad materna	—

Clínica

Perineorrafias	197
Abortos	35
Partos distócicos	148
Partos eutócicos	874
Raspados	29
Extracción placenta	8
Extracción mamal	45
Cesárea	15
Fórceps	84
Fetos muertos	67
Mortalidad materna	2

Sección de Ginecología

Dispensario

Enfermas ingresadas	339
Total curas y visitas	3,000

Clínica

Laparotomía	44
Otras operaciones	102
Inyecciones	1,714
Raspados	12
Sesiones diatermia	1,808

Dispensarios

Central

Ingresadas	1,300
Visitas	17,831

Taulat

Ingresadas	82
Visitas	629

Gracia

Ingresadas	103
Visitas	791

San Andrés

Ingresadas	31
Visitas	534

Sección de Puericultura

	Central	Horta	Taulat	San Andrés	Gracia	TOTALES
Niños ingresados	912	14	66	53	127	1,172
Visitas	8,547	353	1,561	1,253	2,794	14,508
Vacunaciones	1,287	—	38	149	67	1,541
Inyecciones	1,099	—	353	356	314	2,122

Servicios prestados por la Sección de Odontología

	Central	Hostafranchs	Taulat	Totales
Enfermos	1,862	489	283	2,634
Anestesias	928	287	247	1,462
Exodoncias	1,018	292	270	1,580
Vacunas	214	—	77	291
Curas	1,366	255	123	1,744
Obturaciones	121	—	—	121
Radiografías	74	—	—	74
Operaciones	28	—	—	28
Revisión Escolar	113	—	72	185

INSPECCIÓN ODONTOLÓGICA ESCOLAR

Entre los 1,200 escolares que han sido reconocidos en el servicio se han encontrado las siguientes lesiones:

Caries de 1.r y 2.° grado	593
Caries de 3.r y 4.° grado	467
Afecciones periodentales	133
Traumatismos en región incisiva	29

Tratamientos efectuados:

Exodoncias	229
Obturaciones	138
Radiografías	25
Tartrectomías y curas gingivales	63

OTROS SERVICIOS DE ASISTENCIA MÉDICA

Servicios prestados en la Guardería de niños:

Ingresados	47
Visitados	342
Vacunaciones	88

Servicios prestados en la Comisaría de Beneficencia:

Asilados asistidos	4,658
Curaciones	15,480
Vacunaciones	144

Servicios prestados en el Asilo de Ntra. Sra. de Port:

Enfermos visitados	376
Visitas practicadas	3,647
Reconocimientos	31
Vacunaciones	—

Servicios prestados en el Asilo del Parque:

Asilados asistidos	2,557
Visitas practicadas	3,749

Servicios prestados en el Matadero General:

Primeras curas	2,535
Curaciones	7,607

Servicios de ambulancia

Traslados efectuados	4,738
Kilómetros recorridos	74,193
Gasolina gastada (litros)	17,420

Relación detallada de los servicios de traslado por las ambulancias según su destino:

Hospital Clínico	1,206
Hospital de la Santa Cruz y San Pablo	328
Hospital de Nuestra Señora del Mar	295
Hospital de Nuestra Señora de la Esperanza	49
Instituto Neurológico	178
Instituto Psiquiátrico	270
Nosocomio de Pedralbes	315
Hospital del Sagrado Corazón	46
Hospital del Generalísimo	38
Casa de Maternidad	13
Casa de Maternología	65
Manicomio de San Baudilio	79
Manicomio de Santa Coloma	26
Asilo del Parque	14
Comisaría de Beneficencia	48
Otros establecimientos	455
A dispensarios o clínicas para visitarse	90
Traslados a domicilio	348
Traslado de enfermos detenidos	3
Traslado de enfermos no aceptados	37
Traslados de alcoholizados	10
Servicios fuera de la capital	11
Servicios no llevados a término	216
Traslado de cadáveres	498
Total	4,738

Traumáticos trasladados al Hospital Clínico	724
Traumáticos trasladados al Hospital de San Pablo.	148
Traumáticos trasladados al Instituto de Neurología.	44
Total	916

Enfermos de cirugía de urgencia trasladados al Hospital Clínico	104
Enfermos de cirugía de urgencia trasladados al Hospital de San Pablo	46
Total	150

Embarazadas trasladadas al Hospital Clínico	90
Embarazadas trasladadas a la Casa de Maternidad.	13
Embarazadas trasladadas a la Casa de Maternología.	65
Total	168

BENEFICENCIA MUNICIPAL

Represión a la mendicidad

Número de personas recogidas en la vía pública:

Hombres	696
Mujeres	456
Niños	128
Niñas	94
Total	1,374
Personal presente en el Pabellón de Misiones	193
Total	1,567

Detalle de su procedencia:

Mendicidad	1,492
Ambulancias	37
Dispensarios	3
Voluntarios	32
Preventorio	2
Asilo del Puerto	1
Total	1,567

Destino que se dió al personal recogido:

Ingresados en el Asilo Municipal del Parque	14
Ingresados en el Asilo Municipal del Puerto	22
Ingresados en diferentes Hospitales	20
A disposición del Juzgado de guardia	2
A disposición del Tribunal Tutelar de Menores	3
A disposición del Excmo. Sr. Gobernador civil	2
Repatriados a sus pueblos de naturaleza	73
Entregados a sus familiares	1,230
Ingresados en el Asilo Correccional «Durán»	3
Fallecidos	14
Fugados	3
Manicomio	1
Quedan retenidos en el Pabellón de Clasificación de Montjuich	180
Total	1,567

Servicio de repatriaciones

Por la C.ª de FF. CC. de M. Z. A.	347
Por la C.ª de FF. CC. del Norte de España	226
Por vía marítima	8
Total	518

Servicio de información

Informes para ingreso en el Asilo del Parque	112
Informes para ingreso en el Asilo del Puerto	433
Informes para ingreso en el Asilo Durán	83
Informes para ingreso en el Asilo del Buen Pastor	47
Informes para ingreso en Guarderías Infantiles	188
Informes para repatriaciones	35
Informes para la concesión de aparatos ortopédicos	166
Informes para concesión de gafas	64
Informes de situación económica	361
Informes especiales	23
Informes de expedientes de adopción	21
Informes para subvención anual	16
Informes de indigentes recogidos	180
Total	1,729

Guardería infantil número 1

Solicitudes de ingreso presentadas	33
Solicitudes de ingreso aprobados	24
Solicitudes de ingreso denegadas	9
Total	66

Guardería infantil número 2

Solicitudes de ingreso presentadas	61
Expedientes de ingreso aprobados	41
Expedientes de ingreso denegados	20
Total	122

Solicitudes de ingresos a diferentes Asilos

Aprobadas en el Asilo Municipal del Parque	43
Denegadas de ingreso en el Asilo Municipal del Parque	8
Aprobadas de ingreso en el Asilo del Puerto	54
Denegadas de ingreso en el Asilo del Puero	68
Aprobadas ingreso Reformatorio «Toribio Durán»	21
Denegadas ingreso Reformatorio «Toribio Durán»	9
Aprobadas ingreso Asilo Buen Pastor	16
Denegadas ingreso Asilo Buen Pastor	10
Total	229

Permisos de trabajo para menores

Total de inscritos	11,449

Albergue nocturno de Valldoncella

ZONAS	HOMBRES		MUJERES		MENORES		TOTAL	
	Tarjetas	Estancias	Tarjetas	Estancias	Tarjetas	Estancias	Tarjetas	Estancias
Levante	444	5,709	300	3,615	53	630	797	10,054
Sur	517	5,163	213	2,331	83	675	813	8,169
Centro	376	4,177	206	2,306	41	376	623	6,859
Norte	252	2,905	158	1,643	19	259	429	4,807
Extranjeros	22	385	14	196	5	49	41	630
							2,703	30,519

Asilo Municipal del Parque

ALTAS

Procedentes del Negociado de Beneficencia:

En calidad de acogidos	60
Con carácter provisional	1
Total	61

Procedentes de la Comisaría de Beneficencia:

A disposición de esta Administración	74
En calidad de acogidos	26
A disposición de la propia Comisaría	6
Del Pabellón de Clasificación de Indigentes	3
Total	109

Procedentes del Asilo Municipal de Nuestra Señora de Port:

Según convenio entre ambas Administraciones	1

Reingresados:

Del Preventorio Municipal de Psiquiatría	3
Del Instituto Neurológico Municipal	1
Del Nosocomio Municipal de Pedralbes	1
Del Hospital de Nuestra Señora del Mar	1
Del Hospital de la Santa Cruz y San Pablo	7
Del Hospital Clínico	5
Del Hospital del Sagrado Corazón	1
Total de altas	191

BAJAS

Por defunción	93
Voluntarias	52
Reintegrados a sus respectivos familiares	9
Por haber hallado colocación	5
Fugados	2
Expulsados por indeseables	10
Expulsados por haber pernoctado fuera del Asilo	17
Trasladados al Pabellón de Clasificación de Indigentes	3
Trasladados al Asilo de Ntra. Sra. de Port	4
Trasladados a la Colonia Agrícola de Martorellas	1
Trasladados a la Colonia Agrícola de Prat de Llobregat	1
Trasladados a la Casa Provincial de Caridad	6
Trasladados a las Hermanitas de los Pobres	1
Repatriados a Alicante	1

Hospitalizados:

Hospital de Nuestra Señora de la Esperanza	4
Preventorio Municipal de Psiquiatría	4
Nosocomio Municipal de Pedralbes	2
Instituto Neurológico Municipal	1
Hospital de la Santa Cruz y San Pablo	6
Hospital Clínico	9
Hospital del Sagrado Corazón	1
Total de bajas	232

RESUMEN

	Hombres	Mujeres	Menores	TOTALES
Población acogida en 31 de diciembre de 1946	223	315	1	539
Altas habidas durante el año 1947	79	112	—	191
Sumas	302	427	1	730
Bajas habidas durante el año 1947	113	118	1	232
Totales de población acogida en 31 de diciembre de 1947	189	309	—	498

COLONIA INDUSTRIAL DE NUESTRA SEÑORA DE PORT. — Refugio provisional de niños y niñas

MESES	ALTAS				BAJAS				DESTINO				ESTANCIAS MENSUALES
	Hombres	Mujeres	Niños	Niñas	Hombres	Mujeres	Niños	Niñas	Salidas	Hospital	Difuntos	Fugados	
Enero	8	7	4	5	12	6	17	6	31	1	7	2	23,711
Febrero	6	8	7	6	8	5	14	4	22	5	4	—	21,070
Marzo	6	12	12	7	7	12	7	14	35	1	4	—	23,086
Abril	5	7	12	8	3	9	5	5	19	—	3	—	22,392
Mayo	8	4	5	11	7	4	10	7	28	—	—	—	23,455
Junio	2	6	5	3	7	19	23	17	65	—	1	—	21,998
Julio	18	13	8	8	12	13	11	23	56	1	2	—	21,700
Agosto	10	11	6	1	9	16	11	18	50	1	3	—	21,126
Septiembre	4	5	4	2	7	4	7	9	22	2	3	—	19,990
Octubre	5	1	5	4	10	6	3	5	21	3	—	—	20,148
Noviembre	5	1	12	3	4	6	6	4	16	—	4	—	19,231
Diciembre	1	—	8	1	3	2	12	7	23	—	1	—	19,871
Totales	78	75	88	59	89	102	126	119	338	14	32	2	257,778

RESUMEN

Estancias mensuales	257,778	
Comidas completas suministradas por este Establecimiento (Colonia Ind. Ntra. Sra. de Port) a la Comisaría Municipal de Beneficencia durante el año 1946, a tenor del promedio de 300 plazas diarias.	109,500	
Total de raciones servidas en 1947	367,278	
Población acogida en 31 de diciembre de 1946		771
Total altas	300	
Total bajas	436	136
Población acogida en 31 de diciembre de 1947		635

Promedio diario acogidos en 1947, 706

COLONIA AGRÍCOLA DE MARTORELLAS

MESES	ALTAS		BAJAS		DESTINO				ESTANCIAS MENSUALES
	Hombres	Mujeres	Hombres	Mujeres	Salidas	Ocupados	Expulsados	Fugados	
Enero	1	1	—	1	1	—	—	—	1,085
Febrero	1	—	1	—	—	—	1	—	1,008
Marzo	—	—	1	—	1	—	—	—	1,070
Abril	1	1	—	—	—	—	—	—	1,116
Mayo	—	—	3	2	4	1	—	—	965
Junio	1	2	2	—	—	1	—	1	930
Julio	2	—	—	2	2	—	—	—	992
Agosto	—	—	1	—	—	—	1	—	963
Septiembre	—	1	1	—	—	1	—	—	940
Octubre	1	—	—	—	—	—	—	—	970
Noviembre	—	—	—	—	—	—	—	—	930
Diciembre	1	—	1	—	—	1	—	—	975
Totales	8	5	10	5	8	4	2	1	11,944

RESUMEN

Población acogida en 31 de diciembre de 1946		35
Total altas en el año 1947	13	
Total bajas en el año 1947	15	2
Población acogida actual		33
Estancias mensuales durante el año 1947, plazas		11,944
Acogidos que han hallado ocupación		4
Promedio diario de acogidos		33
Varones acogidos menores de 25 años		10
Varones acogidos mayores de 25 años		16

PABELLÓN DE CLASIFICACIÓN — Año 1947

MESES	Niños	Hombres	Niñas	Mujeres	Total ingresos	Reincidentes	Nuevos	A Asilos	Al Hospital	Defunciones	A familiares	Fugados	Reclamados	En pabellón
En pabellón del año 1946	12	49	7	32	100	—	—	7	5	—	72	—	2	14
Enero	30	125	21	88	264	148	116	8	10	5	226	2	7	6
Febrero	2	17	4	21	44	25	19	3	1	3	21	—	2	14
Marzo	17	88	8	57	170	98	72	5	2	1	153	—	3	6
Abril	19	145	21	77	262	134	128	2	—	—	249	1	4	6
Mayo	30	99	12	63	204	106	98	6	4	3	188	—	1	2
Junio	25	131	11	91	258	146	112	8	4	1	228	—	6	11
Julio	19	81	10	61	171	97	74	2	3	2	154	2	2	6
Agosto	57	123	17	67	264	95	169	2	5	—	249	—	2	6
Septiembre	96	144	13	58	311	117	194	3	2	1	270	—	15	20
Octubre	70	158	11	31	270	104	166	8	—	1	203	1	40	17
Noviembre	14	120	9	34	177	88	89	5	3	3	122	—	8	36
Diciembre	12	112	12	51	187	77	110	1	—	6	114	—	5	61
Totales	403	1,392	156	731	2,682	1,235	1,347	60	39	26	2,249	6	97	205

Consumo de Carnes



CASA PROVINCIAL DE MATERNIDAD. — Estadística correspondiente al año 1947

			NIÑOS		NIÑAS		Maternidad	TOTALES
			Legítimos	Expósitos	Legítimas	Expósitas		
Existencia a primero de año			79	342	59	313	54	847
Entradas	Lactancia	Nacidos en la Casa	—	229	—	185	—	414
		Entregados directamente	39	41	27	30	—	137
		Procedentes del Hospital Clínico	—	2	—	1	—	3
		Del Hospital de la Santa Cruz	—	—	—	—	—	—
		De otros Asilos	—	1	—	4	—	5
		Enviados de los pueblos	—	1	—	2	—	3
		Reingresados	1	18	2	17	—	38
			—	—	—	—	—	—
	Grandecitos	Con expediente	2	—	1	—	—	3
		Otras causas	—	—	—	—	—	—
	Acogidas	Casadas	—	—	—	—	—	—
		Solteras	—	—	—	—	434	434
Devueltos de nodriza			—	8	—	17	—	25
Total general de acogidos			121	642	89	569	488	1,909
Salidas y bajas	Entregados a la madre al salir de la Maternidad		—	169	—	144	—	313
	A nodriza		—	19	—	32	—	51
	Mayores de dos años		—	—	—	—	—	—
	Por prohijamiento		—	—	—	—	—	—
	Por naturalización		—	—	—	—	—	—
	Por legitimación y P. C.		27	—	19	—	—	46
	Por pasar a la Casa de Caridad		12	40	7	29	—	88
	Muertos		10	87	11	68	—	176
	Otras causas		—	3	1	5	—	9
	Acogidas	Defunciones — Casadas	—	—	—	—	—	—
		Defunciones — Solteras	—	—	—	—	4	4
		Puérperas — Casadas	—	—	—	—	—	—
		Puérperas — Solteras	—	—	—	—	427	427
Total general de bajas			49	318	38	278	431	1,114
Total asilados en 1-1-1947	A la Casa	De lactancia	14	144	5	122	—	285
		Mayores de dos años	58	180	46	169	—	453
		Acogidas — Embarazadas — Casadas	—	—	—	—	—	—
		Acogidas — Embarazadas — Solteras	—	—	—	—	25	25
		Acogidas — Puérperas — Casadas	—	—	—	—	—	—
		Acogidas — Puérperas — Solteras	—	—	—	—	32	32
	Fuera de la Casa	Menores de un año	—	1	—	7	—	8
		De uno a cinco años	—	23	—	28	—	51
		De cinco a veinticinco años	19	933	17	1,143	—	2,112
Existencia total para el próximo año			91	1,281	68	1,469	57	2,966

Causas de muerte	De 0 a 1 año		De 1 a 4 años		De 5 a 9 años		De 10 a 19 años		De 20 a 39 años		De 40 a 59 años		De 60 a 69 años		De más de 70 años		Resumen total	
	Niños	Niñas	Niños	Niñas	Niños	Niñas	Niños	Niñas	V.	H.	V.	H.	V.	H.	V.	H.	V.	H.
Neumotórax espontáneo	—	—	1	—	—	—	—	—	—	—	—	—	—	—	—	—	1	—
Endocarditis	—	—	1	—	—	—	—	—	—	—	—	—	—	—	—	—	1	—
Hepatitis	—	—	1	—	—	—	—	—	—	—	—	—	—	—	—	—	1	—
Coqueluche	3	—	—	—	—	—	—	—	—	—	—	—	—	—	—	—	3	—
Muerte fímica	1	—	—	—	—	—	—	—	—	—	—	—	—	—	—	—	1	—
Insuficiencia cardíaca	—	—	—	—	1	—	—	—	—	—	—	—	—	—	—	—	1	—
Empiema postneumático	1	—	—	—	—	—	—	—	—	—	—	—	—	—	—	—	1	—
Nefritis aguda	1	—	—	—	—	—	—	—	—	—	—	—	—	—	—	—	1	—
Tabes merautírica	—	—	1	—	—	—	—	—	—	—	—	—	—	—	—	—	1	—
Bronquitis aguda	1	1	—	—	—	—	—	—	—	—	—	—	—	—	—	—	1	1
Bronquitis capilar	1	—	—	—	—	—	—	—	—	—	—	—	—	—	—	—	1	—
Bronconeumonía	17	25	3	2	—	—	—	—	—	—	—	—	—	—	—	—	20	27
Septicemia	1	1	—	—	—	—	—	—	—	—	—	—	—	—	—	—	1	1
Debilidad congénita y vicios de conformación	4	1	—	—	—	—	—	—	—	—	—	—	—	—	—	—	4	1
Atrepsia	14	7	4	3	—	—	—	—	—	—	—	—	—	—	—	—	18	10
Toxicosis	9	5	5	5	—	—	—	—	—	—	—	—	—	—	—	—	14	10
Prematuridad	14	13	—	—	—	—	—	—	—	—	—	—	—	—	—	—	14	13
Distrofia	1	2	1	—	—	—	—	—	—	—	—	—	—	—	—	—	2	2
Asfixia	2	1	—	—	—	—	—	—	—	—	—	—	—	—	—	—	2	1
Lepsis	—	1	1	—	—	—	—	—	—	—	—	—	—	—	—	—	1	1
Dispepsia	1	3	—	—	—	—	—	—	—	—	—	—	—	—	—	—	1	3
Atrofia	—	—	1	—	—	—	—	—	—	—	—	—	—	—	—	—	1	—
Obstrucción intestinal	—	2	1	—	—	—	—	—	—	—	—	—	—	—	—	—	1	2
Invaginación	—	1	—	—	—	—	—	—	—	—	—	—	—	—	—	—	—	1
Hemorragia cerebral	—	—	—	1	—	—	—	—	—	—	—	—	—	—	—	—	—	1
Catarro tóxico	—	1	—	—	—	—	—	—	—	—	—	—	—	—	—	—	—	1
Fetos	5	4	—	—	—	—	—	—	—	—	—	—	—	—	—	—	5	4
Total por sexos	76	68	20	11	1	—	—	—	—	—	—	—	—	—	—	—	97	79
Totales	144		31		1		—		—		—		—		—		176	
Defunciones fuera de la Casa	7		—		—		1		2		—		—		—		10	

Mortalidad por 1,000 : 19,844

ABASTOS

GANADO SACRIFICADO EN EL MATADERO

Vacuno

Meses	Bueyes	Vacas	Total de reses	Kilos en canal	Kilos en vivo	Terneras	Kilos en canal	Kilos en vivo
Enero	1	305	306	42,272	99,618	2,661	332,782	742,786
Febrero	6	36	42	7,577	16 670	906	100,819	205,060
Marzo	40	64	104	18,725	41,830	2,761	345,387	658,083
Abril	30	28	58	12,949	26,947	792	114,060	215,354
Mayo	37	25	62	13,547	27,412	1,001	125,512	240,706
Junio	73	51	124	23,327	47,331	2,755	370,014	710,554
Julio	70	60	130	23,852	48,764	3,184	392,652	719,181
Agosto	50	133	183	33,544	70,847	2,338	279,949	546,950
Septiembre	47	43	90	21,520	42,482	263	58,121	116,842
Octubre	24	87	111	22,275	50,762	643	144,134	287,340
Noviembre	33	61	94	19,423	30,664	528	107,508	216,832
Diciembre	3	118	121	20 835	51.880	1.680	255.856	503.872
Totales	414	1,011	1,425	259,846	563,207	19,512	2.626,794	5.163,560

Lanar y cabrío

Meses	Carneros	Machos cabríos	Corderos	Ovejas	Cabras	Cabritos	Total de reses	Kilos en canal	Kilos en vivo
Enero	—	403	11,826	—	—	412	12,641	149,510	330,143
Febrero	—	118	7.499	—	—	538	8,155	77,351	164,119
Marzo	—	83	7,884	—	—	567	8.534	84,054	178.924
Abril	—	46	32,529	597	—	220	33,392	321,962	700,240
Mayo	—	70	148,607	449	—	384	149,510	1.374,433	3.101,063
Junio	—	359	72.868	6,777	—	69	80,073	695,437	1.636,168
Julio	—	4,938	41,135	688	—	16	46,777	473,173	1.097,177
Agosto	—	1,919	36,739	1,078	—	9	39,745	395,972	890,268
Septiembre	—	1,257	28,013	269	—	58	29,597	317.196	719,149
Octubre	—	5,783	42,638	456	—	5	48.882	490,769	1.111,645
Noviembre	—	7,464	40,614	3,372	390	9	51,849	487,229	1.117,262
Diciembre	338	1.724	29.382	2.256	369	11	34.080	387.806	880.493
Totales	338	24,164	499,734	15,942	759	2,298	543,235	5.254.892	11.926,656

De cerda

Meses	Cabezas	Kilos en canal
Enero	1,434	134,459
Febrero	1,552	116,643
Marzo	954	109,122
Abril	1,691	179,579
Mayo	879	96,559
Junio	439	42,195
Julio	—	—
Agosto	—	—
Septiembre	721	62,033
Octubre	1,230	103.271
Noviembre	1,703	157,991
Diciembre	3,451	—
» (Lechones)	766	349 055
Totales	14,820	1.350,907

Caballar

Cabezas	Kilos en canal
418	57,893
359	46,939
374	50 282
278	39,275
226	30,455
248	39,290
330	50,341
194	28,704
191	26,707
342	46,802
314	39,992
536	69,542
3.810	526,022

Resumen general de reses y kilos en canal

Cabezas	Kilos en canal
17,460	716,916
11,014	349,329
12,727	607,570
151,678	1.732,346
36,211	575,985
83,639	1.170,263
50,421	940,018
42,460	738,169
30,862	485,577
51,208	807,251
54,488	811,943
40.634	1.083.094
582,802	10.018,461

ENTRADAS DE CARNES FRESCAS Y CONGELADAS FORÁNEAS, POR KILOS

MESES	BUEY Y VACA			TERNERA	LANAR Y CABRÍO
	Carne fresca del exterior Kilos	Carne congelada Kilos	TOTAL Kilos	Carne fresca del exterior Kilos	Carne fresca del exterior Kilos
Enero	77,475	—	77,475	37	—
Febrero	62,904	593,513	656,417	—	9,935
Marzo	47,475	756,502	803,977	53	5,159
Abril	28,840	—	28,840	2,001	8,078
Mayo	30,391	422,768	453,559	3,823	205,592
Junio	6,169	546,401	552,570	108,822	178,794
Julio	51,691	296,765	348,456	32,052	75,885
Agosto	22,374	1.325,999	1.348,373	43,910	50,809
Septiembre	26,646	205,053	231,699	510	28,471
Octubre	49,769	475,295	525,064	17,030	35,353
Noviembre	49,824	1.829,195	1.879,019	19,311	1,662
Diciembre	52.115	1.898,666	1.950,781	1,275	30.025
Totales	505,673	8.350,157	8.855,830	228,824	629,763

PROCEDENCIA DE LAS RESES SACRIFICADAS EN EL MATADERO

Ganado vacuno

PROCEDENCIA	Enero	Febrero	Marzo	Abril	Mayo	Junio	Julio	Agosto	Sepbre.	Octubre	Novbre.	Dicbre.	TOTAL de reses
Barcelona	128	98	86	81	87	116	143	145	359	475	452	773	2,937
La Coruña	448	290	1,149	345	471	400	377	1,179	—	—	—	526	5,185
Lugo	2,391	533	1,630	424	505	849	2,320	843	—	—	45	490	10,030
Gerona	—	17	—	—	—	—	4	—	—	—	—	—	21
Ávila	—	10	—	—	—	—	—	—	—	—	—	—	10
Cáceres	—	—	—	—	—	1,309	408	351	—	—	36	—	2,104
Badajoz	—	—	—	—	—	168	31	—	—	—	—	—	199
Salamanca	—	—	—	—	—	37	31	—	—	—	—	—	68
Tarragona	—	—	—	—	—	—	—	3	—	—	—	—	3
León	—	—	—	—	—	—	—	—	—	179	35	12	226
Asturias	—	—	—	—	—	—	—	—	—	100	—	—	100
Oviedo	—	—	—	—	—	—	—	—	—	—	54	—	54
Totales	2,967	948	2,865	850	1,063	2,879	3,314	2,521	359	754	622	1,801	20,937

Ganado lanar y cabrío

PROCEDENCIA	Enero	Febrero	Marzo	Abril	Mayo	Junio	Julio	Agosto	Sepbre.	Octubre	Novbre.	Dicbre.	TOTAL de reses
Barcelona	1,069	710	1,657	3,921	12,137	6,351	3,631	2,392	2,646	9,526	4,029	4,880	52,949
La Coruña	2,510	—	200	—	—	—	1,406	13,790	1,454	600	—	890	20,850
Lugo	9,062	—	350	800	100	280	—	18,550	9,985	20,543	39,450	2,810	101,930
Ávila	—	850	—	—	—	—	280	—	—	—	—	—	1,130
Sevilla	—	930	4,541	1,070	5,050	3,740	—	825	2,466	900	—	—	19,522
Soria	—	2,438	—	—	—	—	—	—	—	—	—	—	2,438
Murcia	—	3,227	125	4,575	1,090	—	2,807	—	1,798	900	—	2,970	17,492
Albacete	—	—	894	1,500	—	—	—	—	—	—	—	—	2,394
Ciudad Real	—	—	537	1,200	1,000	540	—	—	—	—	—	2,226	5,503
Almería	—	—	230	6,361	1,000	477	284	—	877	280	—	938	10,447
Badajoz	—	—	—	6,497	67,543	22,794	3,708	—	—	—	—	—	100,542
Córdoba	—	—	—	5,518	1,112	3,300	15,654	800	3,960	—	—	—	30,344
Cáceres	—	—	—	1,950	60,478	42,591	—	—	—	—	—	—	105,019
Granada	—	—	—	—	—	—	9,737	650	2,680	—	—	—	13,067
Valencia	—	—	—	—	—	—	6,460	—	—	—	—	—	6,460
Valladolid	—	—	—	—	—	—	2,810	1,838	2,587	8,518	—	6,931	22,684
Orense	—	—	—	—	—	—	—	900	—	—	—	600	1,500
León	—	—	—	—	—	—	—	—	686	3,120	2,200	4,672	11,678
Salamanca	—	—	—	—	—	—	—	—	458	489	—	1,975	2,922
Zamora	—	—	—	—	—	—	—	—	—	1,796	1,920	4,257	7,973
Burgos	—	—	—	—	—	—	—	—	—	850	—	—	850
Málaga	—	—	—	—	—	—	—	—	—	800	—	—	800
Jaén	—	—	—	—	—	—	—	—	—	463	—	—	463
Gerona	—	—	—	—	—	—	—	—	—	97	—	81	178
Oviedo	—	—	—	—	—	—	—	—	—	—	2,750	—	2,750
Palencia	—	—	—	—	—	—	—	—	—	—	500	850	1,350
Totales	12,641	8,155	8,534	33,392	149,510	80,073	46,777	39,745	29,597	48,882	51,849	34,080	543,235

Consumo de Pescados



ENTRADAS DE CARNES SALADAS Y CURADAS, POR KILOS

Meses	Carnes en cecina, en salmuera, saladas o ahumadas, etc.	Huesos de cerdo salados	Chorizos y longanizas	Salchichones y sobrasadas	Mortadela y embutidos de todas clases especificados	Despojos de todas clases e intestinos secos	Tocino salado	Manteca de cerdo en rama o fundida	Margarinas y grasas comestibles	Sebos en rama o fundidos	Jamones	Pastel de hígado	Extractos de carnes y peptonas	TOTALES de kilos
Enero	16,951	2,647	—	1,068	383,012	67,323	9,033	160	29,112	6,134	32,888	2,437	4,057	554,822
Febrero	8,904	4,250	851	—	318,349	67,116	5,127	90	8,802	14,395	39,262	2,554	2,197	481,897
Marzo	2,988	1,668	1,379	—	284,579	28,512	4,079	47	25,966	10 586	11,545	1,053	1,173	373,575
Abril	4,449	1,007	788	—	297,900	55,167	5,327	391	9,891	5,767	23,530	1,462	583	406,262
Mayo	13,342	981	514	11,334	344,693	78,122	33,747	5 629	26,480	23,711	45,110	2,829	159	586,651
Junio	11,104	605	5,603	4,014	229,856	97,365	25,986	2,889	25,014	17,578	40,978	1,811	1,489	464,292
Julio	7.502	15,038	5,052	1,242	262,265	69,596	37,811	703	27,414	50,451	48,928	1,209	278	527,489
Agosto	6,482	593	2,068	—	263,072	154,123	8,458	3,537	21,766	41,019	29,142	602	170	531,032
Septiembre	2,244	1,507	216	—	289,817	110 985	1,212	307	24,711	7,474	45,089	967	509	485,038
Octubre	4,637	2,110	614	—	336,773	112,413	48 524	2,529	27,608	22,726	106,626	1,303	5,260	671,123
Noviembre	2.862	831	2,824	8,120	352,725	105,207	5,816	—	4,897	20,993	73,125	494	491	578,385
Diciembre	2,446	889	986	—	892 527	60.942	9.122	62	393	14 803	81,622	631	142	1.064,565
Totales	83,911	32,126	20,895	25,778	4.265.568	1.006,871	194,242	16,344	232,054	235,637	577,845	17,352	16,508	6.725,131

ENTRADAS DE PESCADO FRESCO Y MARISCOS, POR KILOS

Meses	Pescado y mariscos de todas clases	Langosta, langostinos y ostras	TOTALES de kilos
Enero	3.053,440	7,560	3.061,000
Febrero	2.738,440	9,513	2.747,953
Marzo	2.944,925	12,033	2.956,958
Abril	3.463,189	7,024	3.470,213
Mayo	3.717,487	10,957	3.728,444
Junio	3.364,199	16,676	3.380,875
Julio	3.647,704	16,596	3.664,300
Agosto	3.490,214	12,056	3.502,270
Septiembre	3.136.010	14,498	3.150,508
Octubre	3.096,285	19,183	3.115,468
Noviembre	3.175,223	11,980	3.187,203
Diciembre	3.797,910	19.488	3.817,398
Totales	39.625,026	157,564	39.782,590

VOLATERÍA Y CAZA : Entradas, por unidad

Meses	Pavos	Pavipollos y capones	Gallos gallinas, pollos, ánsares, patos, sisones y similares	Perdices	Ortegas agachadizas, chochas y similares	Palomas, codornices, tórtolas y similares	Zarzales, tordos, chorlas, malvises y similares	Conejos, incluso los de corral	Liebres	TOTALES de unidades	Preparados y conservas de las especies anteriores y foigras — Kilos
Enero	477	126	261,414	8,536	—	3,209	16,057	95,944	333	386,096	2,613
Febrero	171	17	241,044	858	—	3,581	3,885	106,392	61	355,509	3,368
Marzo	256	47	250,151	11	—	1,653	—	129,308	3	381,429	4,388
Abril	705	62	230,189	4	—	4,707	—	128,642	1	364,310	1,946
Mayo	856	83	232,173	3	—	11,147	—	136,717	—	380,979	4,486
Junio	769	66	148,046	—	—	12,493	4	150,391	—	311,769	1,369
Julio	883	50	171,269	—	—	6,785	—	166,972	—	345,959	9,592
Agosto	389	13	232,842	—	—	5,874	—	118,460	—	357,578	274
Septiembre	728	4	297,809	2,158	—	4,351	—	127,246	—	432,297	689
Octubre	837	4	319,583	1,941	—	4,253	1,198	126,698	42	454,556	2,149
Noviembre	2,586	435	275,732	13,977	—	6,714	29,904	107,216	300	436,868	2,646
Diciembre	47.870	10,161	507.157	26,041	—	5.307	15,196	126.230	846	738.808	3,985
Totales	56,527	11,068	3.167,409	53,529	—	70,074	65,744	1.520,216	1,586	4.946,158	37,505

ENTRADAS DE HUEVOS

Meses	Docenas	Unidades	Huevos envasados o en polvo, en kilos
Enero	1.276,362	15.316.344	3,151
Febrero	1.458,408	17.500,896	1,026
Marzo	1.946,449	23.357,388	790
Abril	2.000,054	24.000,648	39
Mayo	2.049,888	24.598,656	13
Junio	1.507,655	18.091,860	3,419
Julio	1.693,961	20.327,532	2,004
Agosto	1.489,752	17.877,024	4,992
Septiembre	1.361,448	16.337,376	—
Octubre	1.193,988	14.327,856	60
Noviembre	899,389	10.792,668	1,020
Diciembre	1.039.281	12.471.372	2.548
Totales	17.916,635	214.999,620	19,062

ENTRADAS DE FRUTAS, VERDURAS, PATATAS Y OTRAS ESPECIES, EN KILOS

Meses	Verduras y hortalizas	Patatas, batatas y boniatos	Setas de todas clases	Frutas frescas de todas clases	Aceitunas verdes no destinadas a la molienda	Aceitunas aderezadas	Frutos secos de todas clases, con cáscara	Frutos secos de todas clases, sin cáscara	TOTALES de kilos
Enero	13.969,406	829,302	100	10.687,914	10	303,357	143,955	1.531,076	27.465,120
Febrero	14.636,763	1.067,158	—	10.385,482	—	203,355	89,518	1.144,972	27.527,248
Marzo	16.214,462	308,965	162	12.629,134	—	293,944	96,139	1.447,511	30.990,317
Abril	17.664,605	533,767	178	12.210,167	300	340,560	121,719	1.149,264	32.020,560
Mayo	14.311,334	694,015	2,000	12.373,229	—	296,128	60,139	402,656	28.139,501
Junio	10.665,011	13.785,677	—	12.441,199	—	284,385	194,360	1.603,576	38.974,208
Julio	12,221.729	14.245.861	—	12.901,468	—	406,486	204,121	1.642,601	42.622,266
Agosto	10.080,389	7.972.173	1,782	17.667,239	—	333,857	175,427	788,444	37.019,311
Septbre.	10.733,353	2.438,915	17,925	15.165,638	7,200	293,666	86,082	1.388,639	30.131,418
Octubre	15.551,255	6.768,866	157,939	13.047,384	76,785	230,430	346,316	2.764,570	38.943,545
Novbre.	17.042,924	9.838,750	15,250	12.302,838	—	99,707	169,817	2.384,879	41.854,165
Diciembre	17.766,237	9.097.896	7,033	14.479,925	600	98,367	107.013	2.228,791	43.785.862
Totales	170.857,468	67.581,345	272,369	156.291,617	84,895	3.184,242	1.794,606	18.476,979	418.473,521

Volatería

ESPECIES ENTRADAS EN EL MERCADO CENTRAL DE FRUTAS Y VERDURAS, EN KILOS

ARTÍCULOS	Enero	Febrero	Marzo	Abril	Mayo	Junio	Julio	Agosto	Septiembre	Octubre	Noviembre	Diciembre	TOTALES de kilos
Acelgas	275,535	285,252	284,800	121,490	112,480	36,144	99,159	161,102	197,181	397,302	388,094	228,550	2.587,089
Ajos	152,950	124,500	171,440	185,370	130,790	77,916	44,189	61,000	73,925	55,971	84,520	77,764	1.238,335
Albaricoques	—	—	—	—	362,180	442,640	73,180	—	—	—	—	—	878,000
Alcachofas	491,240	610,450	1.387,400	3.180,450	2.537,000	167,770	150	1,394	—	—	13,780	103,730	8.493,364
Berenjenas	—	—	—	—	—	24,290	899,970	2.090,540	1.486,210	158,637	16,380	—	4.676,027
Boniatos	1.047,620	184,850	50,540	27,316	2,050	—	1,500	30,040	570,480	3.567,525	3.120,770	1.066,682	9.669,373
Bordes	1.797,360	1.999,200	1.988,700	200,850	28,450	560	—	—	—	263,680	1.371,200	2.426,480	10.076,480
Bróculis	1.958,320	2.020,500	1.865,820	498,610	254,290	75,434	—	1,980	139,730	445,140	1.637,600	2.400,790	11.298,214
Calabacines	—	—	—	—	28,510	161,790	310,640	103,400	880	—	—	—	605,220
Calabazas	9,310	10,991	1,490	—	—	—	875	21,460	39,485	81,530	22,070	8,900	196,111
Castañas	41,300	14,200	26,850	2,970	—	—	—	—	4,800	354,800	340,150	34,970	820,040
Cebollas	800,730	879,030	1.074,720	1.198,090	1.612,450	1.398,370	1.267,580	1.168,770	940,090	1.032,245	719,470	913,360	13.004,905
Cerezas	—	—	—	46,670	1.514,780	632,660	360	—	—	—	—	—	2.194,470
Ciruelas	—	—	—	—	8,200	1.311,400	1.504,780	32,260	3,560	—	—	—	2.860,200
Coles	1.845,100	2.381,550	2.173,000	853,610	598,700	283,930	385,380	421,065	948,450	2.138,600	2.494,470	2.644,559	17.168,404
Coliflores	497,340	841,880	1.570,080	101,300	—	—	—	—	—	—	236,240	527,200	3.774,040
Escarolas	287,875	214,100	203,075	14,550	—	16,575	37,300	83,150	125,125	160,680	274,547	209,800	1.626,777
Espárragos	—	—	29,044	145,596	200,216	39,723	658	—	—	—	—	—	415,237
Espinacas	299,040	344,780	416,217	131,140	2,360	480	—	10	20,840	194,900	332,228	321,720	2.063,715
Fresas	—	—	2	4,037	63,176	14,497	56	—	—	—	—	—	81,768
Fresones	—	—	80	50,958	128,300	31,393	759	—	—	—	—	—	211,490
Frutas varias	309,460	183,060	114,460	125,060	285,960	559,980	717,480	942,300	573,860	549,620	197,760	455,480	5.014,480
Granadas	—	—	—	—	—	—	—	—	497,220	2.675,220	524,970	47,670	3.745,080
Guisantes	706,730	612,140	892,950	3.127,580	2.206,710	401,720	50,150	—	100	35,090	157,060	362,500	8.552,730
Habas	288,750	188,460	359,566	3.700,142	2.480,580	4,430	—	—	—	4,320	4,210	16,530	7.046,988
Higos secos	62,550	7,660	—	—	—	—	—	—	—	—	78,165	62,025	210,400
» tiernos	—	—	—	—	—	—	670	19,700	158,320	41,010	—	—	219,700
Judías	156,450	6.090	9,950	65,340	456,430	2.204,110	5.483,870	1.472,990	1.310,040	1.998,950	937,890	273,990	14.376,100
Lechugas	146,525	131,150	140,425	294,200	179,295	200,500	420,350	382,125	209,050	194,101	197,775	137,310	2.632,806
Limones	308,600	259,300	261,210	133,365	160,965	294,630	409,890	405,230	304,430	279,130	206,807	299,050	3.322,607
Mandarinas	817,280	28,140	—	—	—	—	—	—	—	145,980	1.446,660	2.141,060	4.579,120
Manzanas	369,860	263,160	186,460	71,220	31,920	4,340	445,440	780,140	1.675,000	2.321,360	1.973,360	1.507,260	9.629,520
Melocotones	—	—	—	—	44,920	1.947,060	1.778,520	315,960	472,740	167,640	—	—	4.726,840
Melones	—	—	—	—	—	—	815,129	3.687,800	1.885,270	490,250	81,080	39,690	6.999,219
Nabos	9,750	12,500	14,100	13,350	13,290	10,300	9,450	12,900	15,150	16,650	16,600	19,200	161,240
Naranjas	5.366,880	4.332,810	4.085,300	5.056,150	3.669,040	2.170,090	345,050	—	—	217,650	2.312,107	4.496,180	32.051,257
Pepinos	—	—	—	—	4,280	19,180	104,700	77,430	3,180	—	—	—	208,770
Peras	—	—	—	—	—	272,340	404,280	435,660	669,060	234,300	172,900	105,890	2.294,430
Pimientos	—	—	—	—	11,100	155,480	639,880	1.035,240	1.113,360	1.393,020	287,680	62,300	4.698,060
Plátanos	1.174,700	1.272,000	1.392,000	1.598,110	1.146,000	1.191,660	1.189,000	1.177,460	1.015,400	1.047,000	884,600	870,100	13.958,030
Sandías	—	—	—	—	—	—	971,425	2.239,765	79,450	—	—	—	3.290,640
Setas	—	—	—	—	—	—	—	—	251,900	291.260	79,310	—	622,470
Tomates	2.036,650	2.569,180	3.131,840	1.332,680	1.245,520	4.218,640	5.286,040	3.641,420	2.864,480	3.238,260	2.719,540	2.091,360	34.375,610
Uvas	207,800	—	—	—	—	—	133,120	1.615,680	3.382,200	2.193,680	452,000	404,950	8.389,430
Verduras varias	4.221,680	4.513,760	4.784,680	5.227,820	5.860,840	4.020,840	3.540,880	2.840,340	2.747,120	3.246,840	4.300,980	4.178,650	49.484,430
Totales generales	25.687,385	24.290,693	26.614,199	27.506,024	25.380,782	22.390,872	27.371,860	25.258,311	23.778,086	29.632,341	28.082,973	28.535,690	344.529,216

ENTRADAS DE ARTÍCULOS VARIOS, POR KILOS

ARTÍCULOS	Enero	Febrero	Marzo	Abril	Mayo	Junio	Julio	Agosto	Septiembre	Octubre	Noviembre	Diciembre	TOTAL ANUAL
Quesos de todas clases	41,054	117,568	148,548	178,236	348,485	367,186	321,146	277,949	228,856	188,638	173,034	198,122	2.588,822 Kg.
Dulces, jaleas, turrones y demás clases	1.382,621	713,670	540,102	722,780	686,715	616,918	931,912	942,586	1.078,052	1.105,359	1.326,961	1.652,087	11.699,763 »
Pesca salada	656,391	562,871	659,542	240,702	276,710	207,979	310,760	219,931	278,131	359,732	320,879	743,406	4.837,034 »
Caracoles	58,211	11,727	23,166	48,980	50,609	20,297	26,207	13,523	28,143	23,627	8,024	3,789	316,303 »
Harinas, féculas, purés y especies vegetales.*	825,434	548,448	1.357,590	592,505	753,715	767,583	628,236	738,255	1.182,912	1.318,141	1.297,728	1.322,037	11.332,582 »
Mantecas, grasas y comestibles, etc	7,120	11,197	34,073	39,787	27,863	24,787	32,792	15,479	12,325	45,885	54,994	43,473	349,775 »
Conservas de pescado y mariscos	110,505	51,765	29,455	27,524	100,586	89,703	68,775	97,930	101,315	173,771	98,801	129,926	1.080,056 »
Conservas de verduras y hortalizas	52,780	60,543	80,974	24,844	30,029	13,496	6,560	8,240	43,068	56,809	10,734	14,600	402,677 »
Conservas de frutas	2,387	—	1,684	275	4,264	1,156	3,370	65	20	3,196	—	400	16,817 »
Vinagres	87,251	92,051	92,553	118,822	147,274	99,955	94,066	114,400	89,778	80,856	90,272	114,322	1.221,600 lit.
Carbón vegetal	2.642,500	8.226,000	4.554,000	5.813,000	1.618,000	2.556,000	4.705,000	6.230,000	5.572,500	5.200,000	6.174,000	5.738,000	59.028,500 Kg.
» mineral	77.643,678	64.697,220	64.041,050	58.188,670	76.565,086	64.904,592	64.782,342	73.950,773	76.601,489	61.820,327	69.562,173	58.275,218	810.832,618 »
Gas	5.390,000	5.005,000	5.105,000	5.811,000	5.443,000	5.550,000	5.005,000	4.943,000	4.600,000	5.273,000	5.746,000	6.103,000	63.974,000 m.
Flúido eléctrico													
Alumbrado	9.364,814	7.625,805	8.671,041	7.702,075	7.242,696	7.971,501	6.939,931	6.412,990	7.201,458	8.227,122	8.782,341	10.162,495	96.304,275 Kw
Fuerza y calefacción	13.188,631	10.931,037	15.000,657	14.953,811	14.522,825	15.814,429	15.868,060	12.679,888	14.294,416	15.018,496	14.539,743	14.242,002	171.053,995 ».
Tracción	5.490,901	4.666,117	5.558,781	5.421,433	5.721,484	5.635,252	5.778,340	5.741,197	5.579,741	5.845,458	5.666,603	6.092,364	67.197,671 »

* En la clasificación de harinas, féculas y purés, solamente van expresadas las harinas no panificables.

CONSUMO EN LA CIUDAD DE LOS ARTÍCULOS QUE SE EXPRESAN, DISTRIBUIDOS EN RACIONAMIENTO

ARTÍCULOS		Enero	Febrero	Marzo	Abril	Mayo	Junio	Julio	Agosto	Septiembre	Octubre	Noviembre	Diciembre	TOTALES
Aceite	Kg.	972,304	1.125,551	1.354,572	1.471,649	1.428,457	1.437,780	1.159,482	1.170,252	1.471,232	1.166,593	1.475,607	1.047,709	15.281,188
Arroz	»	577,171	575,016	581,702	576,510	956,539	333,475	12,284	3,075	—	512,385	770,326	766,134	5.664,617
Azúcar	»	266,601	509,422	388,455	383,222	389,102	384,697	386,735	388,216	389,127	389,374	393,926	520,773	4.789,650
Alubias	»	—	244,146	245,520	245,820	—	246,051	248,082	300,578	938,099	300,747	300,923	302,096	3.372,062
Bacalao	»	245,158	245,286	251,566	137,673	350,857	—	—	—	106,895	—	—	246,003	1.583,438
Café	»	—	61,300	—	—	61,400	—	185,884	123,251	62,011	123,058	125,673	187,964	930,541
Chocolate	»	121,861	—	122,162	122,672	122,476	122,596	—	122,561	124,463	124,791	124,110	126,465	1.234,157
Garbanzos	»	—	—	—	246,651	492,852	—	247,972	248,093	—	—	—	127,213	1.362,781
Harina de arroz	»	—	—	—	—	—	—	—	—	27,874	9,676	9,234	9,515	56,299
Huevos	Uni.	—	—	7.149,960	4.057,200	1.102,680	655,920	—	—	—	—	—	1.829,856	14.795,616
Jabón	Kg.	268,806	269,356	277,530	150,605	36,727	274,739	30,456	34,880	273,462	280,476	287,109	155,601	2.339,747
Leche condensada	Bot.	148,127	131,822	185,634	164,639	216,834	185,472	181,386	190,110	178,959	192,311	242,574	166,989	2.184,857
Legumbres mondadas	Kg.	—	—	245,684	194,521	—	—	1.000	62,782	—	—	—	—	503,987
Lentejas	»	—	—	246,332	246,651	611,032	309,761	—	593,717	302,105	303,406	311,007	—	2.924,011
Manteca	»	—	—	—	—	—	42,000	2,321	—	—	—	—	24,002	68,323
Mantequilla	»	—	—	—	—	—	26,947	—	11,333	15,088	10,823	16,728	17,283	98,202
Membrillo	»	—	—	18,817	—	—	—	—	—	—	—	127,468	—	146,285
Pan	»	11.689,064	12.478,290	11.478,024	12.637,248	12.627,488	8.350,778	8.919,176	8.108,242	8.863,056	6.124,888	5.242,950	6.218,950	112.738,154
Pasta para sopa	»	489,837	235,746	—	—	—	—	—	—	—	—	—	127,212	852,795
Patatas	»	120,700	36,250	—	1.279,953	1.611,250	11.834,600	16.762,500	7.073,450	962,250	4.044,850	8.019,900	6.807,950	58.553,653
Puré de maíz	»	—	614,070	251,694	—	—	—	2.300	—	—	—	—	—	868,060
Queso crema Gruyere	»	19,652	—	—	—	—	—	—	—	—	—	—	—	19,652
Tocino	»	—	—	—	—	65,000	92,340	65,000	—	—	—	—	102,541	324,881
Turrones	»	—	—	—	—	—	—	—	—	—	—	—	244,123	244,123

Consumo de leche



ENTRADAS DE LECHE, EN LITROS

Meses	Estación receptora calle Alí-Bey	Estación receptora Matadero	Ciudad	TOTALES de litros
Enero	4.215,463	186,528	2.446,520	6.848,511
Febrero	3.832,974	166,778	2.180,920	6.180,672
Marzo	4.322,883	183,236	2.404,980	6.911,099
Abril	4.234,795	180,432	2.292,300	6.707,527
Mayo	4.443,697	190,561	2.363,130	6.997,388
Junio	4.165,333	177,703	2.312,700	6.655,736
Julio	3.802,899	167,798	2.303,700	6.274,397
Agosto	3.389,369	162,814	2.298,900	5.851,083
Septiembre	3.274,207	158,574	2.274,600	5.707,381
Octubre	3.634,522	171,848	2.313,600	6.119,970
Noviembre	3.803,204	163,333	2.352,000	6.318,537
Diciembre	4.230,532	169,625	2.428,850	6.829,007
Totales	47.349,878	2.079,230	27.972,200	77.401,308

Resumen por comarcas de las cantidades de leche entradas por la estación receptora, con expresión de la obtenida del ganado productor estabulado en la ciudad y asimismo del promedio diario y del tanto por 100 que representa el suministro de cada comarca dentro de la totalidad

Comarca	Litros	Promedio diario	Tanto por 100
Arenys de Mar	6.027,943	16,514	7'787
Balaguer	115,429	316	0'149
Barcelona	2.138,186	5,858	2'763
Granollers	16.446,628	45,060	21'248
Huesca	751,114	2,058	0'970
Lérida	6.094,312	16,695	7'875
Manresa	442,742	1,213	0'572
Puigcerdá	11,365	32	0'015
Sabadell	1.713,541	4,695	2'214
Santa Coloma de Farnés	6,150	20	0'009
San Feliu de Llobregat	2.333,267	6,393	3'015
Seo de Urgel	937,457	2,568	1'210
Solsona	123,458	338	0'159
Sort	4,180	12	0'005
Tarrasa	59,886	4,164	0'077
Tortosa	196,014	537	0'253
Tremp	87,889	240	0'113
Vich	11.271,061	30,880	14'565
Vendrell	45,489	125	0'058
Villanueva y Geltrú	622,197	1,704	0'803
Suman	49.429,108	135,422	63'860
Obtenida del ganado estabulado en la ciudad	27.972,200	76,636	36'140
Totales	77.401,308	212,058	100

ENTRADAS DE MIEL Y MELAZAS

Meses	Kilos
Enero	163,306
Febrero	164,122
Marzo	240,581
Abril	184,626
Mayo	224,270
Junio	227,421
Julio	180,644
Agosto	115,450
Septiembre	140,505
Octubre	171,284
Noviembre	139,502
Diciembre	137,522
Total	2.089,233

ENTRADAS DE BEBIDAS ESPIRITUOSAS Y ALCOHOLES, EN LITROS

Meses	Vinos corrientes o de mesa	Vinos azufrados, mostos y preparados a base de vino	Vinos generosos o embotellados	Vinos generosos o en otros envases	Sidra, chacolí y similares, embotellados	Sidra, chacolí y similares en otros envases	Vermuts embotellados	Vermuts en otros envases	Aguardientes	Champaña	Licores embotellados	Licores en otros envases	Alcoholes y perfumería a base de alcohol	Cervezas	TOTALES de litros
Enero	5.313,363	3,400	165,302	183,890	70	6,300	60,472	94,246	122,817	5,330	—	174,847	256,379	345,835	6.732,251
Febrero	6.148,317	—	136,736	153.316	180	—	39,839	95,999	89,621	3,519	—	187,175	366,343	338,562	7.559,607
Marzo	5.580,563	—	173,734	254,721	918	—	64,994	57,746	316,150	6,359	—	220,184	296,222	473,863	7.445,454
Abril	5.482,713	—	125,080	172,209	—	10,425	65,091	43,946	152,041	4,304	—	185,026	244,393	778,845	7.264,073
Mayo	5.288,188	—	177,683	153,878	1,169	—	68,633	79,320	172,888	4,235	—	179,596	328,159	1.118,809	7.572,558
Junio	4.792,878	1	212,083	248,876	2,283	73	86,368	23,532	513,674	11,983	—	186,108	320,686	1.165,674	7.564,219
Julio	5.124,817	—	249,443	172,100	768	2,600	63,127	33,027	278,009	5,072	—	113,888	355,621	2.756,292	9.154,764
Agosto	4.846,461	—	194,995	154,994	278	15,729	76,570	17,203	193,014	3,010	—	153,025	277,967	1.963,829	7.897,075
Septiembre	5.152,795	—	223,055	296,983	456	13,856	67,120	32,078	282,972	5,517	—	146,321	346,367	1.669,501	8.237,021
Octubre	5.175,889	—	228,240	311,479	14,188	—	66,044	61,740	290,041	47,333	—	198,893	276,053	979,648	7.649,248
Noviembre	5.100,462	—	272,526	390,678	900	—	72,465	76,210	355,031	78,874	—	198,272	474,241	787,921	7.807,580
Diciembre	5.512,947	—	513,191	418,819	26	—	103.451	82,729	529,770	259,114	—	248,597	445,090	566,741	8.680,475
Totales	63.519,393	3,401	2.672,068	2.911,943	21,236	48,983	834,174	697,776	3.296,028	434,650	—	2.191,932	3.987,521	12.945,220	93.564,325

ENTRADAS DE AGUAS MINERALES Y DE MESA, EN LITROS

Meses	Aguas embotelladas al precio corriente de venta al detall, de 1 pta. litro	Las mismas, al precio de las cuales no llegue al detall, de 1 pta. litro	Aguas de mesa en garrafas, barriles y otros envases	TOTALES de litros
Enero	135,452	—	33,144	168,596
Febrero	285,519	—	34,150	319,669
Marzo	184,126	—	34,439	218,565
Abril	195,248	—	38,328	233,576
Mayo	225,134	175	39,128	264,434
Junio	254,878	—	41,520	296,398
Julio	292,069	—	48,128	340,197
Agosto	196,056	—	45,717	241,773
Septiembre	208,138	—	42,675	250,813
Octubre	233,260	—	44,405	277,665
Noviembre	220,467	50	37,781	258,298
Diciembre	261,200	—	38,533	299,733
Totales	2.691,547	225	477,948	3.169,720

PROCEDENCIA DEL PESCADO CONSUMIDO, EN KILOS

PROCEDENCIA	Enero	Febrero	Marzo	Abril	Mayo	Junio	Julio	Agosto	Septiembre	Octubre	Noviembre	Diciembre	TOTALES
Alicante	—	—	44,020	—	2,040	25,694	23,080	11,635	71,077	33,416	34,974	17,965	263,901
Algeciras	800	—	—	—	—	—	—	—	—	—	—	—	800
Almería	1,780	—	—	175	—	—	45	—	40	2,036	14,008	2,361	21,445
Altea	—	—	—	—	3,300	—	—	—	—	—	—	—	3,300
Ametlla, La	22,350	13,140	19,300	19,140	12,580	16,520	13,430	15,902	20,210	35,591	30,705	19,971	238,839
Avilés	2,120	190	—	—	—	—	—	—	—	—	150	68,965	71,425
Ayamonte	—	—	55	—	—	—	—	—	—	—	1,145	175	1,375
Badalona	30	—	—	3,120	15,065	18,560	10,554	2,790	830	1,210	340	—	52,499
Bermeo	—	—	—	—	1,600	—	—	—	—	—	—	10,843	12,443
Benicarló	8,460	3,420	4,200	4,370	2,555	3,600	6,590	7,820	17,020	15,260	5,740	9,055	88,090
Benicasim	45	60	580	405	480	—	—	—	—	—	—	—	1,570
Bilbao	3,330	1,370	8,857	9,220	15,300	5,740	25	160	—	690	20,195	48,125	113,012
Blanes	—	—	—	32,240	20,480	6,150	6,440	4,270	—	440	1,921	2,595	74,536
Cádiz	3,886	2,109	1,493	2,275	1,455	260	4,070	80	180	5,214	5,245	35,386	61,653
Calafell	1,680	330	5,060	20,630	4,335	33,060	28,319	27,661	27,779	2,115	20,722	1,400	173,091
Calella	3,990	1,890	1,650	61,410	72,670	47,090	33,775	18,135	4,635	46,370	29,437	7,365	328,417
Cambrils	4,380	7,005	17,725	35,018	16,060	37,000	5,949	13,408	6,870	7,825	10,278	1,680	163,198
Canarias	212,755	294,983	287,760	197,270	245,140	158,200	167,050	173,704	259,556	91,220	78,785	30,128	2.196,561
Castelldefels	—	—	—	1,200	780	—	—	—	—	—	—	—	1,980
Castellón de la Plana	23,510	14,760	28,600	64,840	29,470	24,865	25,292	9,166	10,665	11,810	27,084	12,650	282,712
Culera	—	—	—	180	5,470	2,260	1,560	—	90	435	—	—	9,995
Denia	12	40	30	200	270	390	180	90	—	—	—	—	1,212
Gerona	—	—	—	—	—	—	—	—	—	—	1,000	3,200	4,200
Gijón	3,785	120	—	—	—	80	—	—	16,980	21,135	5,565	26,675	74,340
Garraf	—	—	—	—	1,440	—	690	—	—	150	—	—	2,280
Huelva	23,232	12,461	13,190	25,504	61,994	52,960	61,924	47,271	33,798	41,296	31,804	48,480	453,824
Ibiza	4,350	12,360	15,300	11,630	22,193	28,030	14,865	—	6,778	34,520	15,230	4,080	169,336
La Coruña	78,842	82,544	54,229	28,046	15,285	13,863	81,495	106,031	88,510	146,642	273,243	162,560	1.131,290
La Escala	14,830	17,766	18,253	35,620	89,425	94,120	26,191	128,214	67,656	24,818	24,339	3,594	544,826
Lequeitio	—	—	—	—	—	—	960	—	—	—	—	—	960
Lérida	1,160	—	—	—	—	—	—	—	—	845	820	—	2,825
Llansá	390	2,170	2,140	7,630	7,855	4,480	4,350	1,555	4,355	5,015	10,785	830	51,555
Lloret de Mar	—	—	—	6,280	—	—	—	2,390	—	280	420	2,250	11,620
Madrid	460	600	1,651	2,765	2,600	3,280	540	10,780	8,460	4,670	1,500	505	37,811
Malgrat	—	—	—	2,080	1,440	560	1,600	—	—	75	450	2,153	8,358
Mallorca	61,352	50,038	93,940	99,285	119,320	68,305	69,782	33,818	74,623	195,668	154,988	41,923	1.063,042
Manresa	14,315	15,925	19,895	15,790	7,620	—	—	360	760	270	17,791	12,069	104,795
Marín	1,620	1,530	28,488	6,850	—	—	—	—	—	30,424	47,967	36,480	153,359
Mahón	—	—	—	—	—	—	—	—	—	200	—	—	200
Mongat	—	—	—	—	—	—	—	—	—	157	—	—	157
Mataró	5,810	3,145	2,080	7,610	15,485	16,875	7,565	4,325	787	—	780	120	64,582
Motrico	540	—	—	—	—	—	—	—	—	—	—	—	540
Ondárroa	58,490	39,660	61,850	54,525	51,265	27,920	25,150	21,220	4,760	26,220	69,850	255,801	706,711
Palamós	70,670	47,401	33,288	63,670	148,690	92,490	40,405	28,224	35,344	55,168	17,984	9,025	642,359
Pasajes	—	—	—	—	—	—	—	300	—	3,090	—	32,010	35,400
Peñíscola	3,058	1,636	1,560	720	600	1,845	3,810	3,450	1,115	360	—	—	18,154
Pineda	—	—	—	—	420	2,250	870	330	—	—	—	—	3,870
Playa	40,192	31,508	16,510	15,397	80,440	83,430	67,970	65,293	55,304	29,890	7,280	340	493,554
Pontevedra	1,350	—	—	—	—	—	—	—	—	3,680	2,660	3,760	11,450
Portbou	—	—	—	9,400	12,240	1,760	1,400	—	—	—	200	—	25,000
Puerto de la Selva	2,600	3,960	1,110	35,250	13,830	24,450	7,470	6,085	4,780	6,630	1,800	390	108,355
Rosas	14,263	36,325	39,268	59,315	64,720	63,292	32,926	18,851	31,655	41,984	24,970	13,565	441,134

PROCEDENCIA	Enero	Febrero	Marzo	Abril	Mayo	Junio	Julio	Agosto	Septiembre	Octubre	Noviembre	Diciembre	TOTALES
San Carlos de la Rápita	53,178	29,620	31,080	47,637	52,840	46,900	52,292	43,495	73,390	82,155	65,541	40,534	618,662
San Feliu de Guíxols	—	—	1,695	—	600	—	1,120	—	—	540	40	—	3,995
Sanlúcar de Barrameda	—	25	—	—	—	—	—	—	60	—	220	50	355
San Pedro Pescador	90	330	180	50	290	180	30	80	60	130	150	90	1,660
San Pol de Mar	—	—	—	5,660	2,160	1,645	2,030	120	450	1,590	1,330	660	13,645
San Sebastián	1.003,722	804,515	712,343	910,677	828,143	974,590	1.157,724	1.008,428	747,654	811,276	686,199	1.255,976	11.001,247
Santander	30,975	40	40	—	—	—	—	—	—	—	420	48,797	78,272
Sitges	80	60	190	1,195	267	1,785	5,275	2,040	—	—	4,430	—	13,322
Tarragona	59,462	76,716	57,175	35,686	23,360	35,540	57,766	49,029	37,844	34,265	44,300	33,002	543,945
Torredembarra	—	—	4,880	23,810	4,800	—	—	—	—	—	—	—	32,890
Torreblanca	2,400	2,310	3,430	810	2,290	600	880	—	2,180	40	1,033	—	15,973
Tarrasa	—	—	—	—	—	—	—	160	740	1,160	210	—	2,770
Tossa de Mar	45	10	45	14,475	24,005	1,030	5,020	—	—	340	7,960	7,090	60,020
Valencia	11,000	39,250	2,960	6,530	8,630	21,180	10,080	4,668	17,685	24,190	23,330	18,959	188,462
Vigo	27,984	40,825	32,065	32,675	19,385	29,194	34,520	47,818	61,508	161,267	167,993	164,169	819,883
Villagarcía	—	—	—	—	—	—	—	—	—	—	—	360	360
Villajoyosa	—	—	—	—	13,560	—	—	—	—	—	—	—	13,560
Vilasar	—	—	—	—	—	—	—	—	45	76	137	39	297
Villanueva y Geltrú	7,196	11,540	28,166	55,433	26,270	50,032	45,927	53,495	20,875	14,007	24,863	5,701	343,495
Vinaroz	50,261	35,650	43,860	69,150	20,145	25,659	29,900	22,104	79,173	76,891	95,583	53,170	601,526
Banqueta	223,466	123,812	231,181	500,593	635,791	841,278	601,756	537,736	372,615	276,594	215,069	132,902	4.692,793
Otras procedencias	900,704	884,794	986,196	827,619	789,606	392,083	885,658	969,698	881,612	708,298	356,893	1.125,466	10.207,517
Totales	3.061,000	2.747,953	2.056,958	3.470,215	3.728,444	3.380,875	3.664,300	3.502,270	3.150,508	3.115,468	3.187,203	3.817,398	39.782,590

PROCEDENCIA POR COMARCAS DE LA LECHE CONSUMIDA, EN LITROS

Procedencias	Enero	Febrero	Marzo	Abril	Mayo	Junio	Julio	Agosto	Septiembre	Octubre	Noviembre	Diciembre	Totales litros
Arenys de Mar	472,220	457,879	472,545	452,560	497,546	452,538	434,148	357,416	498,735	582,930	638,633	710,793	6.027,943
Barcelona (Comarca)	195,865	164,445	201,155	174,646	202,657	185,162	173,795	165,919	164,470	173,823	163,892	172,357	2.138,186
Balaguer	14,159	12,237	14,946	39,665	12,788	18,071	3,563	—	—	—	—	—	115,429
Granollers	1.481,185	1.429,275	1.527,095	1.421,023	1.559,593	1.458,939	1.333,511	1.195,193	1.147,677	1.191,987	1.267,034	1.434,116	16.446,628
Huesca	60,184	41,990	61,042	84,399	76,602	74,041	77,863	49,420	54,223	48,186	60,222	62,942	751,114
Lérida	518,647	506,398	515,507	505,271	558,585	516,696	488,262	458,557	454,220	491,202	517,002	563,965	6.094,312
Manresa	31,106	33,179	35,642	36,940	41,331	39,656	39,915	32,740	31,411	34,376	40,198	42,248	442,742
Puigcerdá	—	—	—	—	—	—	—	—	2,230	3,012	3,150	2,973	11,365
Sabadell	170,226	168,737	169,631	199,098	196,351	192,166	186,500	166,560	58,389	63,043	67,669	75,171	1.713,541
Santa Coloma de Farnés	—	—	—	—	—	—	—	—	—	—	2,000	4,950	6,950
San Feliu de Llobregat	251,443	246,465	248,954	355,261	246,258	231,343	193,069	149,180	87,754	104,665	106,094	112,781	2.333,267
Seo de Urgel	80,405	76,834	78,619	82,006	51,891	49,259	54,863	94,974	61,234	102,355	121,931	83,086	937,457
Solsona	1,574	1,427	1,659	2,360	1,000	1,240	30,908	25,839	16,463	25,262	13,926	1,800	123,458
Sort	—	—	—	—	—	—	—	—	—	—	—	4,180	4,180
Tarrasa	4,994	4,367	4,531	5,728	4,405	4,065	4,383	4,544	8,008	3,457	2,678	8,726	59,886
Tremp	7,922	4,832	9,977	13,008	4,691	7,033	4,690	4,535	5,238	8,200	9,293	8,470	87,889
Tortosa	16,472	14,167	15,319	16,326	21,521	18,131	16,203	19,750	13,503	15,679	13,552	15,391	196,014
Vich	1.049,711	847,816	948,763	952,883	1.060,960	1.023,434	873,670	797,245	812,158	928,705	908,318	1.067,389	11.271,061
Villanueva y Geltrú	78,024	69,539	75,282	68,876	87,503	66,462	52,537	28,379	15,973	20,732	30,185	28,705	622,197
Vendrell	4,164	1,872	3,436	5,177	10,567	4,800	2,817	1,932	1,095	8,756	759	114	45,489
Barcelona (Ciudad)	2.446,520	2.180,920	2.404,980	2.292,300	2.363,130	2.312,700	2.303,700	2.298,900	2.274,600	2.313,600	2.352,000	2.428,850	27.272,200
Totales	6.848,511	6.180,672	6.911,099	6.707,527	6.997,388	6.655,736	6.274,397	5.851,083	5.707,381	6.119,970	6.318,537	6.829,007	77.401,308

FRUTAS Y VERDURAS : Precios medios al mayor, por 100 kilos

	Enero	Febrero	Marzo	Abril	Mayo	Junio	Julio	Agosto	Sepbre.	Octubre	Novbre.	Dicbre.	Promedio anual
Manzanas camuesas	730	754'16	664'40	651'87	654	662'50	645'65	250	296'46	453'70	523'40	538'45	568'72
Manzanas variedades	619'40	693'75	651	673'33	678	615'21	546	403'80	396'87	454'07	533'80	508'96	564'51
Manzanas Aragón	624'40	559,37	512'80	625	646	542'85	—	—	390'47	500	491'40	485'42	537'77
Peras Puigcerdá	1,098	1,366'66	1,500	1,640	1,530'55	1,400	—	—	495	675'92	704	700	1,131'01
Peras variedades	547'82	691'66	700	700	—	587'95	479'40	421'20	384'58	434'63	470'20	534'37	541'07
Peras Aragón	1,060	1,060'41	1,040	1,518'33	1,789'28	—	—	—	433'33	421'29	461'80	545'62	924'45
Peras agua	—	—	—	—	—	—	550	442	481'25	642	718	750	597'21
Melocotones país	—	—	—	—	690	492'39	432	421	—	—	—	—	508'85
Melocotones amarillos	—	—	—	—	—	762'50	811	529'40	458'75	510	—	—	574'33
Albaricoques país	—	—	—	—	—	209'12	229'64	—	—	—	—	—	219'38
Albaricoques Valencia	—	—	—	—	319'50	222'60	258'46	—	—	—	—	—	266'85
Ciruelas Claudias	—	—	—	—	—	—	414'70	426'56	—	—	—	—	420'63
Ciruelas variedades	—	—	—	—	255	186'52	295'40	339	415'62	—	—	—	298'31
Cerezas país	—	—	—	757'14	595'20	378'52	395	—	—	—	—	—	480'96
Cerezas Valencia	—	—	—	—	350	—	—	—	—	—	—	—	330
Nísperos país	—	—	—	—	509'23	237'82	360'33	—	—	—	—	—	302'46
Nísperos Valencia	—	—	—	530	289'77	209'16	—	—	—	—	—	—	342'98
Palos-Santos	—	—	—	—	—	—	—	—	350	288'22	259'72	—	299'31
Plátanos	346	346	346	346	346	346	346	346	346	346	345'76	345'75	345'96
Uva moscatel Valencia	—	—	—	—	—	—	644'44	319'79	432'61	492'18	—	—	497'25
Uva balancín Valencia	—	—	—	—	—	—	—	—	375	414'81	544'12	—	444'64
Uva Rosseti país	—	—	—	—	—	—	—	271'81	293'75	364'33	—	—	316'63
Uva Rosseti Valencia	—	—	—	—	—	—	—	—	—	453'33	—	—	453'33
Uva Aledo	—	—	—	—	—	—	—	—	—	—	553'69	—	533'69
Uva Aledo Valencia	700	666'65	—	—	—	—	—	—	—	529'16	—	616'66	628'12
Uva Almería	368'6	415'38	—	—	—	—	—	—	—	—	352'60	443'85	395'11
Uva Novelda	—	—	—	—	—	—	—	—	—	—	—	1,091'66	1,091'66
Uva gateta país	—	—	—	—	—	—	375	241'40	—	300	—	—	305'47
Uva gateta Valencia	—	—	—	—	—	—	428'89	280	—	—	—	—	354'44
Uva charelo país	—	—	—	—	—	—	—	—	254'37	261'51	307'69	—	274'52
Uva picapoll	—	—	—	—	—	—	—	—	245'62	277'18	—	—	261'40
Uva planta Valencia	—	—	—	—	—	—	—	—	—	336'36	337	—	336'68
Castañas	280	234'16	216'20	219'16	200'27	—	—	—	450	337'96	307	288'75	281'50
Castañas provincias	—	—	—	—	—	—	—	—	—	—	321'60	302'08	311'84
Nueces	650	608'33	600	635'41	650	—	—	—	—	667'30	662	650	640'38
Almendras tiernas	—	—	—	—	200	148'75	130'70	116'76	—	—	—	—	146'55
Almendras secas	530	629'16	636	591'66	550	550	—	—	550	552'77	571	—	573'40
Avellanas tiernas	—	—	—	—	—	—	543'89	354'72	—	—	—	—	339'30
Avellanas secas	535'52	—	—	—	—	—	—	—	600	650	623'98	—	602'37
Higos tiernos	—	—	—	—	—	—	355'50	377	350	350	—	—	358'12
Higos secos	657	650	650	585'41	521'43	—	—	—	—	712'50	602'08	647'91	628'29
Naranjas comunes	150	143'33	170'40	211'66	220	220	302'40	484	470'83	309'26	223'40	153'54	254'90
Naranjas navel	203'90	210,10	236'80	269'79	336	320'65	335	—	—	—	232'50	203'96	260'97
Mandarinas comunes	251'20	271'47	—	—	—	—	—	—	—	—	325'70	184'16	258'13
Mandarinas clementinas	303'48	—	—	—	—	—	—	—	—	375'73	409'60	368'96	364'44
Limones	156'80	135'83	145	148'75	146'20	161'74	197	171'20	171'46	209'44	173'40	140'41	163'10
Granadas Valencia	—	—	—	—	—	—	—	—	169'72	171'48	166'20	117'39	156'20
Granadas país	—	—	—	—	—	—	—	—	125'71	132'27	—	—	128'99
Fresas país	—	—	—	59'90	14'54	20'67	27'30	—	—	—	—	—	25'60*
Fresas Valencia	—	—	—	10'31	—	—	—	—	—	—	—	—	10'21*
Fresones país	—	—	—	18'80	7'75	8'45	9'58	—	—	14'25	—	—	11'77*
Melones país	—	—	—	—	—	—	287'80	185	149'58	189'20	—	—	202'89
Melones Valencia	—	—	—	—	—	—	504'30	184'50	170	222'77	248	303'12	238'78
Sandías Valencia	—	—	—	—	—	—	208'75	149'90	125'62	—	—	—	161'43
Sandías país	—	—	—	—	—	—	—	127'81	113'21	136	—	—	125'34
Tomates país	213'60	200	—	—	—	391'74	196'50	198'20	246'66	279'63	300	415'21	271'12
Tomates Canarias	314	316'67	319	364'58	387	303'07	—	—	—	288'07	278'75	463'09	337'48
Tomates Valencia	257,20	230	—	1,000	638	252'61	117'14	131'25	199'74	254'16	297	388'95	342'37
Batatas Málaga	150'80	152'50	—	—	—	—	—	—	212'50	186'66	137'80	150'41	165'11
Boniatos país	131'50	133'57	—	—	—	—	—	186'30	166'87	155'92	127'40	138'33	148'55
Boniatos Valencia	107'70	108'54	119'40	112'29	120'71	134'44	—	—	128'05	138'33	107'40	119'16	119'60
Nabos país	98	105'21	87	86'87	83'60	80	127'25	112'25	—	147'03	90'83	86'81	100'44
Zanahorias	103'60	100'52	94'20	95'62	106'80	159'56	161'40	181'80	243'33	357'40	281	223'54	175'73
Cebollas país	112'60	115	137	193'12	101'94	86'95	105,20	103'90	109'79	142'87	188'80	227'71	135'41
Cebollas Canarias	—	—	—	150	109	97'39	94'64	—	—	—	—	—	112'76
Cebollas Valencia	71'50	70	77'40	104'58	92'40	72'50	82'60	73	70'10	52'03	111'20	134'16	87'62
Habas país	550	—	278 08	150'62	75	91'66	—	—	—	—	—	—	229'07
Habas Valencia	370'40	326'04	198'40	140	—	—	—	—	—	—	274'23	238'54	257'93
Judías finas Valencia	—	—	—	885'33	521	500	—	—	—	—	—	—	634'78
Judías finas país	—	—	—	—	1,003'57	789'13	848	822	823'91	861'11	854	962'50	870'53
Judías encarnadas	—	—	—	—	—	—	—	—	—	390'47	366'80	450	402'42
Judías caray Valencia	750	—	—	736'81	489'13	295	211	150	195	282'50	—	700	423'27
Judías caray país	—	—	—	—	612'50	388'26	308'60	342'40	380'21	407'03	369'80	511'25	415'01
Judías avellaneta	1,093'75	648'91	—	—	1,093'75	648'01	481	548	434'58	530'55	489'20	592'50	602'51
Judías amarillas Valencia	—	—	—	—	—	406'53	293'42	253	475	431'07	325	—	364
Judías amarillas país	—	—	—	—	—	—	317'35	351'04	381'25	383	381'25	482	382'65
Judías garrofón país	—	—	—	—	—	—	6'30	298'81	331'52	313'33	330'77	—	384'89
Judías Patuska	—	—	—	—	630	468'33	—	—	—	—	—	—	549'16
Judías Canarias	790	726'67	—	—	—	—	—	—	—	—	—	—	758'35
Judías Almería	—	—	—	495	300	—	—	—	—	—	—	—	397'50
Judías manteca	—	—	—	—	—	322'27	—	—	—	—	—	—	322'27
Guisantes país	746	716'66	638	292'08	205'20	463'04	570	—	—	661'85	473'60	668'75	343'52

	Enero	Febrero	Marzo	Abril	Mayo	Junio	Julio	Agosto	Sepbre.	Octubre	Novbre.	Dicbre.	Promedio anual
Guisantes Valencia	632	652'08	502'80	204'58	146	—	—	—	—	—	458'92	505'92	443'11
Guisantes Australia	—	—	—	390'28	318'40	384	—	—	—	—	—	—	364'23
Guisantes tirabeques	705	833'33	600	359'58	259	223'12	—	—	—	—	454'17	585'21	502'43
Calabazas	101'20	102'29	97'80	85'41	—	—	132'37	135'20	118'70	120'83	125	132'08	116'09
Ajos secos	391	302'08	317	326'46	243'60	206'30	255'60	261'40	263'75	315'36	277'80	261'25	285'13
Ajos en ristre	344	254'16	250	252'17	246'80	250'98	278'80	284'60	305'42	310'92	303	283'75	280'38
Berenjenas	—	—	—	—	—	—	324'80	250	250	246'29	250	—	264'22
Berenjenas Valencia	—	—	—	—	—	725	302'80	215'82	249'35	—	—	—	373'24
Berenjenas bomba	—	—	—	—	—	—	312'50	299	283'96	250	250	—	279'09
Pepinos país	—	—	—	—	—	461'76	214	141'80	132'65	—	—	—	237'55
Pepinos Valencia	—	—	—	—	384'52	379'54	—	—	—	—	—	—	382'03
Pimientos verdes Valencia	—	—	—	—	940'47	602'17	361'46	236'80	167'71	150	—	—	409'77
Pimientos verdes país	—	—	—	—	—	—	401'14	238'80	170	167'02	150	174'37	216'89
Pimientos encarnados país	—	—	—	—	—	—	—	511'86	441'66	448'15	455	610'42	493'32
Pimientos encarnados Valencia	—	—	—	—	—	—	731'25	467	341'66	425'92	450	—	483'17
Manojos chirivías	60	60	60	60	90'40	10	100	100	100	100	100	100	85'87
Coles Bruselas	774	600	426'19	—	—	—	—	—	—	—	856'25	947'91	720'87
Coles país	—	—	—	—	—	—	—	—	—	164	114'90	105	127'97
Coles país valencianas	117'60	85'41	54'80	65'82	79'44	—	—	198	202'50	178'14	95'20	109'16	118'61
Coles valencianas	124'37	88'12	48	—	—	—	200	—	—	—	—	—	115'12
Bróculis	164'20	134'68	78'50	103'54	119'20	135'43	—	—	202'14	225'18	169'79	175'33	150'60
Bordes	156'20	102'50	54'60	95'54	115	—	—	—	—	230	148'37	152'46	132'46
Coliflor país	180'90	148'22	84'40	114'06	125	—	—	—	—	250	188'75	176'87	158'52
Coliflor Valencia	200	149'76	—	—	—	—	—	—	—	—	—	—	174'88
Acelgas	67'60	74'11	44'60	40	52'40	113'69	100'60	90'20	126'04	119'81	68'20	71'04	82'36
Espinacas	132'40	136'45	61,80	72'71	139'80	204'77	194'80	207'85	242'50	196'11	136'60	111'45	153'10
Setas rovellons	—	—	—	—	—	—	950	2,400	1,151'25	946'25	1,131'25	1,500	1,359 78
Setas rosiñols	—	—	—	—	—	—	730	821'45	923'50	1,050	—	—	881'24
Caracoles	—	—	512'50	558'33	380	518'48	292	350	—	—	—	—	401'88

* Las fresas y fresones van consignados a precios por kilo.

POR CIEN MANOJOS

Ajos tiernos	111'70	98'54	80'80	37'29	33'33	—	—	—	—	125	110'45	100'41	87'19
Cebollas tiernas	102'60	98'23	80	68'54	73'80	60'22	73	80	—	139	98'40	77'91	86'52
Nabos	60	60	58'40	57'08	72'80	70'65	72'80	67	68'33	134'35	103'30	78'64	75'28
Rábanos	21'10	20	19'04	20'68	21'28	22'24	20	20	22'29	22'11	23'26	25'31	21'44
Remolacha	62'20	60'41	55'20	56'46	57'80	60	67'60	66'20	67'50	114'81	105'40	93'33	72'24
Zanahorias	58'60	59'58	60'40	57'29	56'60	69'13	67'80	65	81'66	145'74	145	143	83'52
Porros	63	62'71	53'60	46'66	56,20	52'47	76'80	75	61'04	118'32	105'20	116'25	74'69
Espárragos	—	—	400	242	221	213	219	—	—	—	—	—	259
Perejil	77	80'62	58	37'50	36'60	45'65	55'40	59'60	59'95	60'55	55	58'33	57'02
Apios	12'90	10'21	9'86	5'87	2'70	2	2	2	2	2	19'04	18'87	7'45
Menta	—	—	—	—	—	—	—	—	—	—	—	—	49

POR CIEN UNIDADES

Higos tiernos	—	—	—	—	—	37'50	40	—	—	—	—	—	47'50
Melones Valencia	123'33	—	—	—	—	—	—	—	—	—	—	—	805'50
Berenjenas	—	—	—	—	—	172'22	—	—	—	—	—	—	172'22
Alcachofas país	94'60	88'32	71'70	40'48	25'54	29'87	30	—	—	—	73'40	89'37	60'37
Alcachofas Valencia	79'40	80'62	67'10	55	—	—	—	—	—	—	64'16	71'78	69'68
Calabacines país	—	—	—	—	36'32	35'65	23'20	20	37'29	45	—	—	32'91
Pimientos verdes país	17'50	—	—	—	—	—	—	—	—	—	—	—	17'50
Pimientos encarnados país	65	—	—	—	—	—	—	—	—	—	—	—	65
Guindillas	—	—	—	—	—	—	5'71	5	5'62	6'50	5'58	7'25	5'94
Coles país	90'80	80'72	57'40	48'95	70'20	95'21	96'30	92'80	112'81	98'75	—	—	84'40
Coles francesas	—	—	—	—	—	211'74	221'60	226'80	235	—	—	—	223'78
Bróculis	—	—	—	—	—	—	—	139	145'59	—	—	—	142'29
Escarolas	35'46	35'93	26'36	26'70	36'64	50	54'80	50'80	62'92	58'05	43'54	44'70	43'32
Lechugas	35'40	34'79	26'12	29'32	37'86	62'60	47	51'60	58'33	55'74	40'58	42'02	43'45

Precios medios al detall por kilo, mensuales y anual, de frutas y verduras

	Enero	Febrero	Marzo	Abril	Mayo	Junio	Julio	Agosto	Sepbre.	Octubre	Novbre.	Dicbre.	Promedio anual
Manzanas	8	7	7	8	10	7	6	3'30	4'77	8	8	7'12	6'85
Peras	10	9	18	16	4	7'25	6	5'97	3'60	6'25	5'97	6'50	8'38
Melocotones país	—	—	—	—	—	7'25	7'25	6'87	3'07	4'80	—	—	6'25
Albaricoques país	—	—	—	—	—	3'40	—	—	—	—	—	—	3'05
Ciruelas variedad	—	—	—	—	—	3'40	3'75	5'37	4'50	4'25	—	—	4'25
Cerezas país	—	—	—	8'50	5	5	—	—	—	—	—	—	6'17
Nísperos	—	—	—	—	3	3'40	—	—	—	—	—	—	3'20
Palos-Santos	—	—	—	—	—	—	—	—	—	4'50	—	—	4'50
Brevas	—	—	—	—	—	—	—	3'25	—	—	—	—	3'25
Pomelos	—	—	—	—	—	3'20	—	—	—	—	—	—	3'20
Plátanos	4'10	4'10	4'10	4'05	4'10	4'10	4'10	4'10	4'05	4'10	4'10	4'10	4'09
Uva variedades	6	—	—	—	—	—	—	4'70	4'37	4'75	5'50	8	5'55
Castañas país	3'75	—	—	—	—	—	—	—	—	5	—	7'25	5'55
Almendras secas	—	—	—	—	—	—	—	—	—	9'25	—	—	9'85
Avellanas secas	—	—	—	—	—	—	—	—	—	7'10	—	—	7'10
Higos tiernos	—	—	—	—	—	—	—	—	4'37	4'50	—	—	4'43
Naranjas	2'55	2'85	3'40	5'30	5	4	3'75	5'12	3'87	3	2	2'45	3'27
Mandarinas	4'50	2'50	—	—	—	—	—	—	—	—	3'25	3'75	3'50
Limones	1'62	1'65	1'85	2'50	2'50	1'75	1'75	2'45	2'32	2'50	3	2	2'16
Granadas	—	—	—	—	—	—	—	—	2'47	2	1'57	3'25	2'27
Fresas país	—	—	—	45	20	25	—	—	—	—	—	—	30
Fresones país	—	—	—	17'50	15	10	—	—	—	—	—	—	14'17
Melones	—	—	—	—	—	—	3'87	2'87	3'62	3'60	3'25	5'40	3'27
Sandías	—	—	—	—	—	3	2'07	—	—	—	—	—	2'53
Tomates	3'37	5'90	4'80	4'25	—	3'75	3'50	2'57	3'25	3'25	4'25	4'25	3'74
Batatas Málaga	—	—	—	—	—	—	—	—	2'20	—	—	—	2'20
Boniatos	—	—	—	—	—	—	—	—	2	1'85	—	1'80	1'88
Nabos país	—	—	—	—	—	—	—	1'25	2'07	1'75	—	2'07	1'79
Cebollas	1'40	1'57	1'90	1'60	0'87	0'80	1'50	1'25	1'25	1'75	2'25	2	1'49
Habas	5	3	2'60	2	1'25	—	—	—	—	—	3'25	3'25	2'94
Judías garrofona país	—	—	—	—	—	—	—	—	4'37	2'87	—	—	3'62
»	—	—	—	4'50	6'50	7'30	7'50	0'30	8'12	8'75	6'50	8	7'39
Guisantes	7'50	7	5'40	4	3'50	7'85	7'50	—	—	—	7'75	7'82	6'26
Calabazas	—	—	—	—	—	—	—	—	—	2'25	2'25	—	2'25
Ajos secos	—	—	—	—	—	—	—	—	—	10'50	—	—	10'50
» en ristre	—	—	—	—	—	—	—	—	—	10'50	—	—	10'50
Coles país	—	—	—	—	—	—	—	—	—	1'75	1'40	1'50	1'56
Coles país Valencia	—	—	1'20	1'25	1'35	—	2'17	2'62	2'57	2'25	2'50	1,85	1'96
Coles valencianas	—	—	1'20	1'25	1'25	—	2'17	2'62	2'57	2'25	2'50	1'85	1'96
Bróculis	2'45	1'95	1'95	1'72	1'47	1'95	—	—	2'62	1'72	1'95	1'95	1'97
Bordes	2'45	1'95	1'95	1'72	1'47	—	—	—	—	1'72	1'95	1'95	1'89
Coliflor país	2'45	1'95	1'95	1'72	1'47	—	—	—	—	—	1'95	1'95	1'92
Acelgas	1'25	1'25	0'92	0'75	0'75	1'40	1'30	1'15	1'50	1'75	1'15	1'20	1'21
Espinacas	2'75	2	1'25	1'25	1'50	1'50	—	—	2'52	2'42	2'50	2	1'97
Setas rovellons	—	—	—	—	—	—	—	—	11'50	13'50	—	—	12'50

PRECIOS AL DETALL POR UNIDAD

Berenjenas	—	—	—	—	1'50	1'75	0'87	2'37	2'25	2'37	0'75	—	1'69
Alcachofas	1'47	1'15	0'87	0'85	0'57	0'35	—	—	—	—	0'40	0'95	0'83
Calabacines país	—	—	—	—	0'73	0'50	0'55	0'35	0'55	—	—	—	0'54
Pepinos país	—	—	—	—	—	—	1'15	1	—	—	—	—	1'07
Pimientos	—	—	—	—	—	0'55	0'72	1	2	1'50	1'90	—	1'28
Guindillas	—	—	—	—	—	—	—	—	—	7	—	—	7
Coles país	1'47	1'22	0'75	0'62	1'50	0'75	1'40	1'40	1'40	—	—	—	1'10
Coles francesas	—	—	—	—	—	—	—	2'57	2'57	—	—	—	2'57
Escarolas	0'50	0'65	0'57	0,47	0'75	0'52	0'70	0'90	—	0'90	0'67	0'80	0'68
Lechugas	0'50	0'65	0'57	0'42	0'75	0'52	0'70	0'75	0'85	0'90	0'75	0'80	0'68

PRECIOS AL DETALL POR MANOJO

Rábanos	—	—	—	—	—	—	—	—	—	0'25	—	—	0'25
Remolachas	—	—	—	—	—	—	—	—	—	1'12	—	—	1'12
Zanahorias	—	—	—	—	—	—	—	3	—	4'50	—	—	3'75
Perejil	—	—	—	—	—	—	—	—	—	0'75	—	—	0'75
Chiribías	—	—	—	—	—	—	—	1'10	1'10	—	—	—	1'10

PESCADO : Precios medios al mayor, por 10 kilos

	Enero	Febrero	Marzo	Abril	Mayo	Junio	Julio	Agosto	Sepbre.	Octubre	Novbre.	Dicbre.	Promedio anual
Agujas	34'50	—	—	—	—	—	—	27'75	45'0?	49'92	42'30	37	39'41
Almejas	70	—	57'50	57'50	—	60	58'56	60	65	80	39'37	119'16	66'70
Ángel	—	—	—	45	15	20'50	—	—	30	25	41	31'37	28'10
Anguilas	40	40	—	—	—	—	—	—	—	59	59	59	51'40
Angulas	—	—	—	—	—	—	28	—	—	575	477'50	821'80	475'57
Araña	34'93	38	38	47	—	39'50	—	—	—	—	32	—	38'23
Atún Alvacora	71'50	—	—	—	—	103'37	95'92	86'83	73'16	104	99'62	84'66	89'88
Atún costa	71'50	—	—	—	—	109'50	109'50	95'95	89'73	106'63	106'77	57'75	93'41
Atún Mallorca	—	71'50	95'18	109'25	109'50	99'62	94'75	90'87	99'50	103'54	102'53	109	98'65
Atún Norte	—	—	—	109	—	94'75	100'02	99'72	78'80	106'84	104'60	86	97'46
Bacalao	61	—	—	52	59'50	74	42'50	74	48	—	59'50	—	58'81
Besugo altura	48	80	45'33	18'83	—	30'50	—	22'50	75'50	86'50	122'50	92'50	62'21
Besugo Norte	97'26	111'12	85'36	66'01	70'56	51'40	32'75	49'75	70'67	82'75	85'17	107'37	78'84
Bisu	—	—	—	51	26	—	32'50	36'62	46'10	51	—	—	40'53
Boga costa	28'77	30	31'83	31'94	23'83	25'78	30'72	41'98	33'68	36'18	33'96	44'77	32'78
Boga Norte	32'40	33'50	33'50	36'41	—	18'50	41'41	39'05	33'08	55'80	48'50	48'50	40'05
Boga rabell	31'50	21'75	36'62	22	22'25	23'25	—	19	36'35	48'50	23	36'60	29'16
Boliche	—	—	—	21'50	23'32	—	—	—	—	—	—	—	22'41
Bonito costa	58'60	71'50	85'50	104'19	89'75	76'89	86'24	73'16	95'66	94'90	96'71	74'62	83'97
Bonito Norte	—	—	—	92'37	90	—	99'75	99'62	106'55	105'11	82'50	58'50	91'80
Boquerón	32'30	33'75	36'71	34'13	31'36	23'59	32	25'52	38'88	40'95	43'75	35	34
Brótula	30	—	—	—	22	26'83	82'16	43	46'18	45	48'50	55'66	44'37
Brujas	49	51'91	51'46	50'41	52'01	57'63	43'36	45'85	56'62	62'79	59'61	67'90	54'21
Caballa	34'40	34'25	39'34	39'57	34	28'08	25'82	30'06	41'39	50'22	47'47	51'08	37'97
Cabras	—	—	—	—	14	—	—	24'75	—	—	—	—	19'37
Calamar altura	123'30	168'12	160'45	295'83	128'50	144	123'21	142'35	123'55	112'50	121'17	144'75	148'97
Calamar costa	204	212'95	236'29	286'66	220'05	230'21	234'06	228'40	196'31	209'16	219'16	239'47	228'39
Calamar Francia	117'50	—	—	—	—	—	—	—	—	—	—	—	117'50
Calamar Mallorca	163'50	207'60	230'50	224'25	201'80	182'61	180'27	187'83	178'53	142'87	148'08	165'88	184'31
Calamar Norte	163'17	208'34	212'88	205'41	210'60	165'95	185'34	185'50	175'05	156'77	170'68	202'78	186'87
Calamar Sur	135'55	191'16	190'55	201'56	215'75	134'37	181'83	157'80	162'42	131'04	145'70	191'07	169'90
Calet	31'30	33'85	35'46	29'12	30	30'95	22'21	26	34'58	49'54	41'20	25'85	32'50
Calayo	57'75	—	40	23'37	—	—	—	—	—	—	27'75	53'25	40'42
Canana	33'02	33'27	41'25	49'54	52'40	59'14	61'72	60'93	62'65	61'25	55'85	48'91	51'66
Cangrejo	22'25	24'15	24'60	19'22	18'19	15'21	19'52	23'56	30'49	24'25	25'90	30	23'11
Capucha	—	—	—	—	—	12'50	31'12	—	22	—	—	—	21'87
Caracoles	—	—	—	43'50	—	65	—	—	—	—	—	—	54'25
Caramel	23'30	38'60	25'91	34'25	21'08	—	—	26'50	43'91	40'25	21'80	35	31'06
Castañola	—	—	—	—	—	—	—	—	60'33	60'33	58'18	—	59'61
Cazón	22'07	25'74	34'56	27'25	26'57	27'87	35'37	24'66	38'66	31'30	29'87	25'81	29'14
Cigarra	247'50	255	130	—	175	236'25	201'35	175	—	272'50	—	—	211'57
Cintas	—	—	—	—	31'50	31	24'50	31'50	—	—	—	—	29'62
Congrio altura	51	59'89	69'34	67'68	57'97	61'31	62'10	51'83	46'75	70'25	83'46	95'25	64'73
Congrio costa	58	60'10	55'63	72'79	50'25	44'31	49'80	56	60'25	68'40	71'29	57	58'65
Congrio Norte	47'50	149'50	60'16	58	52	57'87	78'58	74'95	75	84'89	74'90	62'16	72'95
Corvina	47'50	47'45	50'21	69'50	53	62'14	14	65'83	72'78	71	71'40	65'50	57'52
Chernas	—	70	—	—	—	—	—	36	—	—	—	—	53
Dentón	36'10	39	43'60	32	58	45'64	—	—	38'37	58	54'40	49	45'41
Dorada	36	—	—	57'25	—	—	—	—	—	—	57'25	—	50'16
Dot	—	—	—	—	20	—	185	—	—	—	395	—	133'33
Escamarlanes	235'95	253'04	237'07	211'04	173'38	194'58	191'16	216'65	259'78	275'64	327'50	334'31	242'50
Escolá	—	—	—	—	—	146'25	—	—	—	360	—	—	253'72
Escorpina	—	33'50	56'50	25	55'75	44	—	—	—	—	—	—	42'95
Esparrall	—	—	—	—	40	—	—	22	—	30	25	—	29'25
Faneca costa	29'47	30'27	33	38'17	34'24	34'16	41'04	41'25	42'30	42'22	44'61	42'42	37'76
Faneca Norte	26'35	27'08	30'42	—	21'37	43'75	32'83	39'83	34'12	45	33'38	34'87	33'54
Galeras	26'15	28'29	30'67	35'60	41'37	12'50	27'50	31'80	29'05	30'10	38'28	34'38	30'47
Gallinas	—	—	—	—	13'50	—	—	—	—	—	—	—	13'50
Gallos	48'30	50'85	52'88	52'88	43'61	42'32	42'70	55'10	86'61	70'56	56'03	63'62	55'45
Gamba fresca	250'95	316'73	277'66	289'80	290'97	276'56	277'20	320'40	371'04	324'15	319'08	335'12	304'13
Gamba salada	122'50	—	91	96'83	107'75	186'67	53	153'50	72'62	119'16	115'05	119	112'46
Gambot	152'50	163'75	—	271'25	164'70	203'75	238	253'12	221'42	174'55	180'75	132'25	196
Garneu	31	33	35'74	36'50	150	40	—	36'50	44'25	26'66	35'75	43'75	46'65
Gerret	28'30	27'65	25'41	21'04	20'32	15'35	20'30	25'97	33'05	35'33	28'27	28'69	25'80
Iserna	105	—	—	38	64'75	83'12	60	—	—	79'50	90	—	74'33
Jibia altura	33'25	31'75	40'37	137'50	66'50	114	130	139'50	110'91	104'87	102'41	66'20	89'77
Jibia costa	33'45	33'17	118'05	180'30	187'84	192'12	215'05	226'55	178'82	153'21	168'75	180'48	155'64
Jibia Norte	33'30	33'12	75'62	93'95	118'03	147'81	117'50	115	109'31	95'27	115'62	93'40	95'66
Jurel	27'30	28'25	29'23	28'73	30'04	19'14	21'82	30'73	31'95	42'17	37'02	32'20	29'88
Langosta viva	575'75	656'87	902	601'56	553'65	565'32	467'70	622'70	772'50	837'50	711'10	693'87	663'37
Langosta muerta	263	105	—	269'37	278'65	340'06	227'77	364'63	525	400	319'44	377'50	315'49
Langostinos	729'50	741'95	928'45	680'70	720'27	567'90	526'15	620'17	691'07	619'53	687'28	820'93	694'49
Lenguado costa	284'51	304'01	329'32	287'90	259'76	302'18	329'90	363'84	324'89	315'57	391'85	382'08	322'98
Lenguado Norte	181'35	257'62	266'85	208'82	229'53	243'74	352'66	372'46	331'75	347'11	309'16	285'59	273'88
Lenqueta	—	—	78	84'16	—	—	—	—	—	—	—	—	81'08
Lisa (Llísera)	29'25	—	42'50	41'66	31'16	44'50	45'75	34'50	68'24	71'11	68'25	94'37	51'75
Lobina costa	215'25	221'32	241'50	257'42	247'30	268'22	243'45	262'67	259'03	238'14	259'20	267'39	248'82
Lobina Norte	128'60	184	236'94	130'75	196'38	127'69	127'02	131'83	153'43	148'14	160'50	188'07	159'44
Lucerna	30'15	33	31'16	27'50	—	28'91	34'50	23'56	42'12	40'62	40'64	30'54	32'97
Mabra	—	—	—	127'50	42'50	—	—	—	39	—	—	22	57'75
Mairas	39'95	35'70	37'89	36'86	31'37	23'31	29'11	36'85	40'25	45'96	36'13	39'03	35'53
Marraco	46'80	48'37	50'95	74'75	70'16	60	56'31	71'12	53'40	68'18	58'41	34'50	57'74

	Enero	Febrero	Marzo	Abril	Mayo	Junio	Julio	Agosto	Sepbre.	Octubre	Novbre.	Dicbre.	Promedio anual
Melva	—	—	36'50	45	56'87	48'05	47'28	59'43	68'30	76'81	75'92	40	55'41
Merluza Cola xerinola	—	—	—	—	—	—	—	—	—	—	170	—	170
Merluza Norte, con cabeza	69'45	70'18	77'23	84'27	78'55	75'15	74'17	74'80	82'07	92'23	96'05	90'51	80'38
Merluza Norte, sin cabeza	86'60	84'04	109'46	102'05	93'52	93'50	83'13	85'62	100'62	108'66	124	98	97'45
Merluza palangre Almería	77'50	—	—	—	—	—	—	—	—	—	—	—	77'50
Merluza palangre costa	—	—	—	—	—	—	106'50	106'25	106'25	106'37	106'26	102'67	105'71
Merluza Sur, con cabeza	—	—	97'37	—	79'83	45	—	80'25	—	106'33	—	45'50	75'71
Merluza vapor, con cabeza	66'40	74'43	80'47	78'87	67'75	61'45	65'44	67'16	58'66	85'75	85'50	—	71'98
Merluza vapor, negra	—	—	68	—	56'25	—	58	42'50	47'83	75	85'50	86'62	64'96
Merluza vapor, sin cabeza	—	—	112	92'62	47'50	109'50	96'33	—	—	—	—	—	91'59
Mero	148'05	191'93	139'27	176'02	193'63	177'50	175'29	186'44	207'67	227'61	235'14	300	196'54
Milana	28'50	26'83	30'50	18'50	13'80	9'50	16'50	17'60	25'40	31'50	29'50	29	23'09
Mimosa	22'25	25'92	—	16'50	—	41	—	—	42'83	—	51'50	37'66	33'95
Moluscos	32'80	33	30'20	22'33	—	55	51'66	—	37'50	31'49	36'70	39'21	36'98
Morulla	28'10	28'10	27'75	26'02	23'11	18'67	20'29	30'95	34'78	37	39'62	30'71	28'75
Moxina	—	20	—	20	19'37	20	45	21	16'25	25'16	27'25	32'66	24'67
Mujol	—	43'50	49	—	22	23	22'50	—	32	68	—	—	37'14
Murralla	25'50	27'08	27'22	28'27	31	16'16	10'50	32'50	—	28'10	26'33	—	25'26
Mústelo	23'50	35'75	23'25	22	20'25	11	12'50	—	33	19'08	25'37	26'41	22'91
Negrita	—	26'75	—	—	29'50	43'50	—	15	18'50	42'50	27'75	20'66	28'02
Pajel altura	30'85	35	38'93	51'50	78'41	40'50	—	48'75	73'75	—	45'95	18'85	46'24
Pajel costa	35	31	38'20	108'10	109'10	60'59	50'58	28	50'16	51'17	50'84	70'84	56'96
Palomida	—	—	—	—	50	85	—	—	27'83	67'49	—	20	50'06
Panchos	23	—	33	—	57	—	—	—	—	57	—	—	42'50
Panegal	—	33	—	—	—	—	—	—	—	85	—	—	59
Pargo	36'15	33'37	46'28	37'50	58	48'80	51'33	41'50	51'27	56	49'75	40'75	45'89
Parrocha	32'60	36'66	32'12	33'68	22'50	—	17	50	30	50	—	57'50	36'20
Pelut	74'20	76'54	93'66	131'66	81'66	48	—	—	103'16	93'75	121'62	57'75	88'20
Percebes	—	15	45	—	—	—	—	—	—	—	—	—	30
Pescadilla altura	45'22	54'46	56'11	53'72	44'92	51	49'25	53'50	38'91	74'16	61'40	59	53'47
Pescadilla Bou	—	47'50	—	—	—	—	—	57'66	69'40	74'81	70'55	73'77	65'62
Pescadilla Norte	51'18	52'51	55'07	60'88	62'90	58'14	57'36	59'51	64'97	61'22	53'62	61'20	58'21
Pescadilla quineta	25'61	25'70	26'91	—	—	—	—	—	38	48'50	45'87	52'35	34'70
Pescadilla Sur	—	—	40'30	—	36'83	49	—	42	53'70	60'75	74	47	50'44
Pez Espada	—	—	71'50	—	—	—	—	—	72'50	108	48	—	75
Pez Martillo	—	—	—	—	—	—	—	—	52'50	—	—	—	52'50
Platija	178'95	202'99	206'95	196'62	184'85	185'18	210'44	227'87	212'61	216'60	230'22	213'19	205'50
Platusas	—	—	—	—	—	28'50	15'50	67'25	78	100	64'62	48	57'41
Pulpos costa	30'28	30'48	31'25	30'16	32'47	30'71	32'51	42'62	42'37	43'65	42'86	41'85	35'76
Pulpos Norte	29'60	30'46	33'91	36'23	41'06	40'70	44'37	45	44'50	45'39	44'48	41'78	39'79
Rape altura	34'75	37'93	39'09	43'50	43'35	42'06	41'30	47'50	48'57	54'10	55'83	57	45'41
Rape cola	70'01	70'16	86'25	95'52	82'07	78'28	82'66	87'73	92'78	97'75	104'52	98'72	87'20
Rape costa	37'09	37'80	45'25	42'55	42'25	34'55	38'01	44'57	43'25	47'04	54'41	48'85	42'96
Rape Norte	33'68	35'93	43'55	45'29	41'25	39'08	40'57	41'84	43'53	47'62	47'06	45'68	42'09
Rascacio	54'75	77'50	—	—	—	115	128'12	94'75	—	—	170	—	106'68
Rata	—	40	32	36'50	11	—	—	—	126'83	64	64	20'37	49'33
Raya	22'60	27'87	25'86	20'82	22'38	14'75	20'98	21'58	28'62	28'61	27'64	23'40	23'75
Reballa	—	—	—	—	—	195'50	—	283'75	—	256'66	275	—	252'72
Reig	47'50	46'45	48'33	—	43'66	51	60	61'25	71	71	70'08	64'99	57'75
Remols	—	—	—	—	115	—	—	—	160	—	170'62	166'50	153'03
Rodaballo	239'15	213'13	218'38	215'10	170'14	177'47	181'75	235	238'43	204'61	251'12	260'97	217'10
Salmón	—	—	—	—	1000	1196'50	200	224	167'14	200	234'28	200	427'74
Salmonetes altura	114'95	121'25	67'83	32'25	70'67	79'20	37'20	132	50	—	—	77'50	78'30
Salmonetes costa	182'26	206'41	210'76	223'10	207'61	204'05	217'74	216'05	221'79	234'25	247'48	253'55	218'75
Salmonetes Mallorca	140'35	157'67	176'23	170'30	153'35	145'56	155'78	181'75	174	162'64	183'20	173'55	164'61
Salmonetes Norte	111	159'71	113'16	84'50	110'64	50'70	118'33	165'25	228'50	138'33	48	127'44	121'38
Sardina alacha	—	40	39'91	45	24'55	19'21	22'60	33'14	31'33	35'79	40'05	52	34'87
Sardina costa	34'75	35'29	39'82	46'40	46'67	38'20	32'90	34'51	50'74	50'07	48'90	54'90	42'76
Sardina Norte	—	—	15	47'87	48	42'92	28'25	41	16'25	58	47'06	—	38'26
Sardinilla	16	—	24'40	17'37	14'22	20'19	25	17'68	36'50	23'16	—	—	21'61
Sonso	27'10	34'33	32'16	—	46'81	15	—	22'86	27'08	33'01	28'82	37'42	30'45
Tallarina	33'05	40	60	—	—	40	50	42'50	52	64'37	42'50	60	48'44
Tenca	37'70	39'75	—	—	—	—	—	15	46'81	50'02	30'90	41'50	37'38
Tort	—	—	—	—	—	—	—	—	—	59	—	—	59
Tortuga	—	—	—	—	—	—	—	—	—	—	25	—	25
Turbón	—	—	—	86'50	170	—	—	170	145	—	—	—	142'87
Viret	24'55	31'75	30'53	19'75	23'62	25	21	26'50	33'91	35'68	28'75	35'48	28'04
Xucla	17'50	33'50	28'31	24'62	34'58	—	—	—	—	48'50	—	—	31'16

PESCADO : Precios medios al detall, por kilo

	Enero	Febrero	Marzo	Abril	Mayo	Junio	Julio	Agosto	Sepbre.	Octubre	Novbre.	Dicbre.	Promedio anual
Atún	8'05	8'05	12'65	12'65	12'65	11'32	11'32	10'32	10'57	11'32	10'82	10'65	10 86
Besugo	10'22	10'45	13'50	12'50	12	9'50	10	10	12'25	10	14'50	16'75	11'80
Boga	3'75	3'37	5'35	3'67	4'67	4'67	4'92	4'67	4'67	4'67	4'67	4'67	4'47
Bonito	8'05	8'05	12 65	10'35	10'47	10'07	10'32	10'32	11'32	11'57	11'32	11'32	10'48
Brujas	5'90	5'70	8'95	7	6'97	7'97	7'22	6'97	8'22	5'47	6'72	6'97	7
Caballa	3'70	3'70	5'65	3'82	4'82	4'07	3'32	4'70	4'82	4'82	5'07	5'65	4'55
Calamares	35	30	37'50	30	27'50	30	27'50	27'50	32'50	32'75	27'50	35	31'06
Canana	3'37	3'62	7'70	5'35	6'10	6'35	6'35	5'35	6'10	6'35	6'35	6'35	5'77
Congrios	7'15	7'15	11	8	10'50	11	11	11	11	11	11	11	10'06
Dentón	4'42	4'35	6'85	6'60	6'85	6'10	6'85	6'85	6'85	6'85	6'85	6'60	6'33
Escamarlanes	47'50	37'50	42'50	43'50	35'75	32'50	30	31'50	40	35	42'50	55	39'43
Fanecas	3'22	3'22	4'90	4'45	4'45	4'90	4'90	4'90	4'90	4'90	4'90	4'90	4'54
Galeras	5'20	3'10	4'50	4	3'75	3'75	4'50	3'75	4'25	3'75	4'25	3'75	3'87
Gallo	5'90	5'90	8'95	8'47	6'97	8'95	7'22	6'97	7'97	7'47	6'97	6'97	7'39
Gambas	52'50	40	50	45	42'50	37'50	37'50	35	45	40	42'50	50	43'12
Jibias	3'75	3'75	19'37	24'50	24'50	23	25'50	26	21'50	21	20'50	22	19'61
Jurel	3'30	3'15	5'35	4'17	4'67	4'67	4'67	4'67	4'67	4'35	4'67	3'67	4'33
Langostas	62'50	77'50	82'50	77'50	70	77'50	62'50	80	77'50	77	80	80	75'37
Langostinos	75	80	122'50	87'50	97'50	77'50	77'50	90	85	75	77'50	120	88'75
Lenguados	37'50	38'75	50	41	36	38'50	37'50	40	45	37'50	45	50	41'39
Lisa	4'50	4'25	11	4'25	4'25	4'50	4,25	7	9'50	9'50	7'50	9'50	6'66
Lobina	35	30	47'50	35	35	35	30	30	32'50	27'50	30	30	32'29
Mairas	4'15	4'07	6'10	5'55	6'05	5'55	5'55	5'55	5'55	6'10	5'55	5'55	5'44
Merluza	8'12	8'12	13'35	10'20	13'35	10'20	9'70	11'20	10'70	13'35	12'20	11'20	10'97
Pajeles	3'47	3'45	5'70	5'35	5'70	5'35	5'70	4'85	5'35	5'70	5'70	5'35	5'14
Pescadilla	5'82	4'72	8'92	7'22	8'92	7'72	6'72	7'22	7'22	8'92	8'97	6'97	7'44
Platija	22'50	27'50	22'50	22'50	22'50	22'50	27'50	27'50	20	21	25	20	23'41
Pulpos	3'15	3'45	4'85	4'85	4'85	4'85	4'85	4'85	4'85	4'85	4'85	4'85	4'59
Rapes	4'30	4'30	6'35	5'67	6'17	5'17	6'35	5'67	5'17	6'35	6'17	6'17	5'65
Rape cola	8'05	6'52	12'55	10'27	10'32	12'65	11'32	10'27	11'27	11'45	11'27	11'27	11'32
Salmonetes	27'50	30	37'50	30'50	27'50	20	27'50	26'50	25	32'50	25	25	27'87
Sardina	4'50	4'50	6'60	6'30	6'30	6'30	5'30	5'30	5'80	5'80	6'30	6'60	5'80
Turbón	27'50	25	35	27'50	20	27'50	25	22'50	22'50	27'50	17'50	20	24'75

Precio al mayor por kilo en vivo

	Enero	Febrero	Marzo	Abril	Mayo	Junio	Julio	Agosto	Sepbre.	Octubre	Novbre.	Dicbre.	Promedio anual
Gallinas	42	41	39'43	39	36	33'40	38'20	36	31'50	31'50	31'10	30'10	35'76
Pollos	37	38	39'25	42'66	40	42	37'20	32'45	28'50	28'25	25'37	26'87	34'79
Gallos	31'66	30'33	30	29	29'20	27	28	28	25	24'75	21'12	22'87	27'24

HUEVOS : Precios medios al por mayor, por docena

Enero	Febrero	Marzo	Abril	Mayo	Junio	Julio	Agosto	Sepbre.	Octubre	Novbre.	Dicbre.	Promedio anual
29'29	23'82	18'02	18'28	17'84	19'20	21'47	21'72	26'70	30'60	31'17	29'90	24

CARNES : Precios medios al mayor, por kilo

	Enero	Febrero	Marzo	Abril	Mayo	Junio	Julio	Agosto	Sepbre.	Octubre	Novbre.	Dicbre.	Promedio
Buey y vaca en canal	9'65	9'65	9'65	9'65	9'65	9'65	9'65	9'65	9'65	9'65	9'65	9'65	9'65
Ternera en canal	12'72	12'72	12'72	12'72	12'72	12'72	12'72	12'72	12'72	12'72	12'72	12'72	12'72
Cordero en canal	10'75	10'75	10'75	10'75	10'75	10'75	10'75	10'75	10'75	10'75	10'75	10'75	10'75
Cordero lechal en canal	12	12	12	12	12	12	12	12	12	12	12	12	12
Cabrito en canal	12	12	12	12	12	12	12	12	12	12	12	12	12

CARNES : Precios medios al detall, por kilo

	Enero	Febrero	Marzo	Abril	Mayo	Junio	Julio	Agosto	Sepbre.	Octubre	Novbre.	Dicbre.	Promedio
Buey y vaca 1.ª: Solomillo	17'85	17'85	17'85	17'85	17'85	17'85	17'85	17'85	17'85	17'85	17,85	17'85	17'85
Buey y vaca 2.ª: Pierna, espalda, mediana	17'85	17'85	17'85	17'85	17'85	17'85	17'85	17'85	17'85	17'85	17'85	17'85	17'85
Buey y vaca 3.ª: Pecho, falda, punta costillar	13'60	13'60	13'60	13'60	13'60	13'60	13 60	13'60	13'60	13'60	13'60	13'60	13'60
Huesos	1'85	1'85	1'85	1'85	1'85	1'85	1'85	1'85	1'85	1'85	1'85	1'85	1'85
Sebo	7'20	7'20	7'20	7'20	7'20	7'20	7,20	7'20	7'20	7'20	7'20	7'20	7'20
Riñones	22'15	22'15	22'15	22'15	22'15	22'15	22'15	22'15	22'15	22'15	22'15	22'15	22'15
Ternera 1.ª: Solomillo	26'20	26'20	26'20	26'20	26'20	26'20	26'20	26'20	26'20	26'20	26'20	26'20	26'20
Ternera 2.ª: Pierna, espalda, mediana	26'20	26'20	26'20	26'20	26'20	26'20	26'20	26'20	26'20	26'20	26'20	26'20	26'20
Ternera 3.ª: Pecho, falda, punta costillar	16	16	16	16	16	16	16	16	16	16	16	16	16
Huesos	2'05	2'05	2'05	2'05	2'05	2'05	2'05	2'05	2'05	2'05	2'05	2'05	2'05
Sebo	7'40	7'40	7'40	7'40	7'40	7'40	7'40	7'40	7'40	7'40	7'40	7'40	7'40
Riñones	22'35	22'35	22'35	22'35	22'35	22'35	22'35	22'35	22'35	22'35	22'35	22'35	22'35
Vacuno congelado, clase única	—	18	17'14	17	17	17	17	17	17	17	17	17	17'09
Sebo	—	10	6,48	5,90	5'90	5'90	5'90	5'90	5'90	5'90	5,90	5'90	6'29
Vacuno regulado, clase 1.ª	26'10	26'10	26,10	26'10	26'10	26'10	26'10	26'10	26'10	26'10	26'10	26'10	26'10
Vacuno regulado, clase 2.ª	15'90	15'90	15'90	15'90	15'90	15'90	15'90	1'590	15'90	15,90	15'90	15'90	15'90
Sebo	7'30	7'30	7'30	7'30	7'30	7'30	7'30	7'30	7'30	7'30	7'30	7'30	7'30
Huesos	1'95	1'95	1'95	1'95	1'95	1'95	1'95	1'95	1'95	1'95	1'95	1'95	1'95
Lanar y cabrío, clase 1.ª: Chuletas y pierna	20'35	20'35	20'35	20'35	20'35	20'35	20'35	20'35	20'35	20'35	20'35	20'35	20'35
Clase 1.ª: Paletilla	15'55	15'55	15'55	15'55	15'55	15'55	15'55	15'55	15'55	15'55	15'55	15'55	15'55
Lanar y cabrio mayor, regulado, clase 1.ª: Chuletas y pierna	20'25	20'25	20'25	20'25	20'25	20'25	20'25	20'25	20'25	20'25	20'25	20'25	20'25
Clase 2.ª: Paletilla	15'45	15'45	15'10	15'45	15'45	15'45	15'45	15'45	15'45	15'45	15'45	15'45	15'45

ARTÍCULOS RACIONADOS : Precios medios mensuales y anual, por kilo

	Enero	Febrero	Marzo	Abril	Mayo	Junio	Julio	Agosto	Sepbre.	Octubre	Novbre.	Dicbre.	Año 1947 Pesetas
Aceite	6'40	6'40	6'40	6'40	6'40	6'40	6'40	6'40	6'40	6'40	6'90	9	6'65
Alubias	—	—	6'50	—	—	6'50	6'50	6'50	6'90	7	7	7	6'73
Arroz	3'65	3'65	3'65	3'65	2'80	2'80	—	—	—	3'50	3'50	3'50	3'41
Azúcar blanco	5'25	5'25	6	6	6	6	6	6	6	6	7	7	6'04
Bacalao seco	7'50	6'75	6	—	7'25	—	—	—	6	—	—	10'50	7'33
Café	—	36	—	—	36	—	36	36	36	36	37	37	36'25
Chocolate	9'50	—	9'50	—	9'50	9'50	—	—	9'50	10	10	10	9'68
Garbanzos secos	—	—	—	—	6	—	—	6	—	—	—	7'50	6'50
Harina de maíz	—	—	3'60	—	—	—	3'50	—	—	—	—	—	3'55
Huevos	—	—	12'60	12'60	12'60	—	—	—	—	—	—	—	12'60
Jabón	3'75	3'75	3'75	—	—	4'50	—	—	4'50	4'50	4'50	—	4'17
Legumbres mondadas	—	—	3'50	—	3'50	3'50	3'50	3'50	—	—	—	3'50	3'50
Lentejas	—	—	5	5	5	5	—	5	5	—	6	—	5'14
Mantequilla	—	—	—	—	—	—	—	36'75	37'50	37'50	37'50	37'50	37'35
Pan (1.ª categoría) Rac.	0'55	0'55	0'55	0'55	0'55	0'55	0'55	0'55	0'55	0'45	0'45	0'45	0'525
Pan (2.ª ») »	0'55	0'55	0'55	0'55	0'55	0'55	0'55	0'60	0'60	0'40	0'40	0'40	0'52
Pan (3.ª ») »	0'55	0'55	0'55	0'55	0'55	0'75	0'75	0'70	0'70	0'45	0'45	0'45	0'583
Pan (1.ª ») Kg.	3'66	3'66	3'66	3'66	3'66	5'50	5'50	5'50	5'50	5'62	5'62	5'62	4'76
Pan (2.ª ») »	2'39	2'39	2'39	2'39	2'39	3'66	3'66	4	4	4	4	4	3'27
Pan (3.ª ») »	2'28	2'28	2'28	2'28	2'28	3	3	2'80	2'80	3	3	3	2'66
Pasta para sopa	5	5	—	—	—	—	—	—	—	—	—	5	5
Patatas	—	—	—	1'15	1'40	1'40	—	1'40	—	1'60	1'30	1'30	1'36
Tocino	—	—	—	—	15	15	15	—	—	—	—	14'50	14'87
Turrones	—	—	—	—	—	—	—	—	—	—	—	22	22

Promedio de consumo anual y diario por habitante de frutas, verduras y hortalizas según las operaciones registradas por el Mercado Central de esta ciudad, por kilos

Frutas	Cantidad librada al consumo por el Mercado Central	Promedio anual	Promedio diario
Albaricoques	878,000	0'720	0'0080*
Castañas	820,040	0'672	0'0030*
Cerezas	2.194,470	1'799	0'0150*
Ciruelas	2.860,200	2'345	0'0153*
Fresas	81,768	0'067	0'0007*
Fresones	211,490	0'173	0'0020*
Granadas	3.745,080	3'071	0'0252*
Higos secos	210,400	0'172	0'0014*
» tiernos	219,700	0'180	0'0020*
Limones	3.322,607	2'724	0'0075
Mandarinas	4.579,120	3'754	0'0250*
Manzanas s	9.629,520	7'895	0'0220
Melocotone	4.726,840	3'876	0'0211*
Melones	6.999,219	5'739	0'0312*
Naranjas	32.051,257	26'280	0'0864
Peras	2.294,430	1'881	0'0090*
Plátanos	13.958,030	11'445	0'0313
Sandías	3.290,640	2'698	0'0293*
Setas	622,470	0'510	0'0060*
Uvas	8.389,430	6'879	0'0320*
Frutas varias	5.014,480	4'111	0'0113
Verduras y hortalizas			
Acelgas	2.587,089	2'121	0'0060
Ajos	1.238,335	1'015	0'0030
Alcachofas	8.493,364	6'964	0'0191
Berenjenas	4.676,027	3'834	0'0210*
Boniatos	9.669,373	7'928	0'0220
Bordes	10.076,480	8'262	0'0303*
Bróculis	11.298,214	9'264	0'0254
Calabacines	605,220	0'496	0'0032*
Calabazas	196,111	0'161	0'0006*
Cebollas	13.004,905	10'663	0'0292*
Coles	17.168,404	14'077	0'0390
Coliflores	3.774,040	3'094	0'0171*
Escarolas	1.626,777	1'334	0'0040
Espárragos	415,237	0'340	0'0022*
Espinacas	2.063,715	1'692	0'0050
Guisantes	8.552,730	7'013	0'0192
Habas	7.046,988	5'778	0'0212*
Judías	14.376,100	11'787	0,0323
Lechugas	2.632,806	2'150	0'0060
Nabos	161,240	0'132	0'0004
Pepinos	208,770	0'171	0'0140*
Pimientos	4.698,060	3'852	0'0160*
Tomates	34.375,610	28'186	0'0772
Verduras varias	49.484,430	40'574	0'1112

Los artículos señalados con * han sido considerados como de temporada y se han calculado por el tiempo de duración de aquélla.

Consumo de Frutas y Verduras

Resumen por procedencias de las cantidades de pescado de todas clases entradas en Barcelona durante el año 1947, expresándose el promedio diario y el tanto por 100 que representa el suministro de cada procedencia dentro de la totalidad

Procedencia	Kilos	Promedio diario	Tanto por 100
Alicante	263,901	879'6	0'663
Algeciras	800	2'6	0'002
Almería	21,445	71'4	0'053
Altea	3,300	11	0'008
Admetlla	238,830	796'1	0'600
Avilés	71,425	238'3	0'179
Ayamonte	1,375	4'5	0'003
Badalona	52,499	174'9	0'131
Bermeo	12,443	41'4	0'031
Benicarló	88,090	293'6	0'221
Benicasim	1,570	5'2	0'003
Bilbao	113,012	376'7	0'284
Blanes	74,536	248'4	0'187
Cádiz	61,653	205'5	0'154
Calafell	173,091	576'9	0'435
Calella	328,417	1,094'7	0'826
Cambrils	163,198	543'9	0'423
Canarias	2.196,561	7,322'8	5'522
Castelldefels	1,980	6'6	0'004
Castellón	282,712	942'3	0'710
Culera	9,995	33'3	0'025
Denia	1,212	4	0'003
Gerona	4,200	14	0'010
Gijón	74,340	247'8	0'186
Garraf	2,280	7'6	0'005
Huelva	453,824	1,512'7	1'140
Ibiza	169,336	564'4	0'425
La Coruña	1.131,290	3,770'9	2'843
La Escala	544,826	1,816	1'369
Lequeitio	960	3'2	0'002
Lérida	2,825	9'4	0'007
Llansá	51,555	172'8	0'130
Lloret de Mar	11,620	38'7	0'029
Madrid	37,811	126'4	0'095
Malgrat	8,358	27'8	0'021
Mallorca	1.063,042	3,543'4	2'673
Menorca	104,795	349'3	0'263
Marín	153,359	511'1	0'385
Mahón	200	0'6	0'001
Mongat	157	0'5	0'001
Mataró	64,582	215'2	0'162
Motrico	540	1'8	0'001
Ondárroa	706,711	2,355'7	1'776
Palamós	642,359	2,141'1	1'624
Pasajes	35,400	118	0'088
Peñíscola	18,154	60'5	0'045
Pineda	3,870	12'9	0'009
Playa	493,554	1,645'1	1'240
Pontevedra	11,450	38'1	0'029
Port Bou	25,000	83'3	0'062
Puerto de la Selva	108,355	381'1	0'287
Rosas	441,134	1,470'4	1'108
San Carlos de la Rápita	618,662	2,062'2	1'555
San Feliu de Guíxols	3,995	13'3	0'010
Sanlúcar de Barrameda	335	1'1	0'001
San Pedro Pescador	1,660	5'5	0'003
San Pol	13,645	45'4	0'034
San Sebastián	11.001,247	36,670'8	27'653
Santander	72,272	240'9	0'181
Sitges	13,322	44'4	0'033
Tarragona	543,945	1,813'1	1'367
Torredembarra	32,890	109'6	0'082
Torreblanca	15,973	53'2	0'040
Tarrasa	2,770	9'2	0'007
Tossa de Mar	60,020	200'2	0'150
Valencia	188.462	628'2	0'473
Vigo	819,883	2,732'9	2'064
Villagarcía	360	1'2	0'001
Villajoyosa	13,560	45	0'034
Vilasar	297	1	0'001
Villanueva y Geltrú	343,495	1,144'9	0'863
Vinaroz	601,526	2,005	1'511
Otras procedencias	10.207,517	34,025	25'658
Banqueta	4.692,793	15,642'6	11'796
Sumas totales	39.782,590	132,608	100'000

Estado comparativo de los productos consumidos y cantidad proporcional que resultó anual y diariamente por habitante

PRODUCTOS	Año 1946 Censo medio, 1.209,709 habitantes			Año 1947 Censo medio, 1.219,613 habitantes		
	TOTAL librado al consumo	Resultó por habitante Año	Día	TOTAL librado al consumo	Resultó por habitante Año	Día
Carnes frescas, congeladas y refrigeradas	15.351,242 Kg.	12'687	0'0345	19.732,878 Kg.	16'176	0'0443
Carnes saladas y curadas	6.070,230 »	5'017	0'0137	6.725,131 »	5'514	0'0151
Pescado	36.277,223 »	29'988	0'0821	39.782,590 »	32'619	0'0893
Leche	69.988,524 Lit.	57'855	0'1585	77.401,308 Lit.	63'463	0'1738
Huevos	221.606,448 Un.	183'189	0'5018	214.999,620 Un.	176'285	0'4829
Frutas frescas	123.969,982 Kg.	102'479	0'2807	156.493,986 Kg.	128'314	0'3515
Frutos secos y aderezados	26.467,581 »	21'879	0'0599	23.540,722 »	19'301	0'0528
Verduras y hortalizas	236.345,002 »	195'373	0'5352	238.438,813 »	195'503	0'5336
Volatería, conejos y caza	4.864,262 Un.	4'021	0'0110	4.946,158 Un.	4'055	0'0111

Artículos de consumo registrados en Barcelona, según las entradas por los fielatos durante el ciclo de 1943 a 1947

	Año 1943	Año 1944	Año 1945	Año 1946	Año 1947
Carnes frescas, refrigeradas y congeladas	17.910,507	29.850,637	27.576,530	15.351,242	19.726,966 Kg.
Pescado	34.138,308	29.356,811	32.918,909	36.277,223	39.782,590 »
Frutas y verduras	410.170,928	411.839,095	417.612,152	386.782,565	418.473,521 »
Volatería	4.789,493	4.898,423	5.062,958	4.864,262	4.946,158 Un.
Huevos	16.356,374	16.645,826	17.521,089	18.467,204	17.916,635 Dnas.
Leche	67.676,107	72.861,642	68.744,121	69.988,524	77.401,308 Lit.

Estado comparativo de las diferentes especies de carnes consumidas por la ciudad de Barcelona en los años 1946 y 1947 y cantidad proporcional que correspondió anual y diariamente por habitante, por kilos

ESPECIES	Año 1946 Censo medio, 1.209,709 habitantes			Año 1947 Censo medio, 1.219,613 habitantes		
	Total librado al consumo	Resultó por habitante Año	Día	Total librado al consumo	Resultó por habitante Año	Día
Vacuna fresca	6.876,556	5'684	0'0155	2.886,640	2'366	0'0064
Lanar y cabría fresca	5.450,626	4'505	0'0123	5.254,892	4'308	0'0118
Cerdía fresca	771,026	0'637	0'0017	1.350,907	1'107	0'0036
Caballar fresca	636,576	0'526	0'0014	526,022	0'431	0'0011
Vacuna foránea (fresca, congelada y refrigerada)	1.349,409	1'115	0'0030	9.084,654	7'448	0'0204
Lanar foránea (fresca, congelada y refrigerada)	267,049	0'220	0'0006	629,763	0'516	0'0016
Totales	15.351,242	12'687	0'0345	19.732,878	16'176	0'0443

Consumo de Huevos

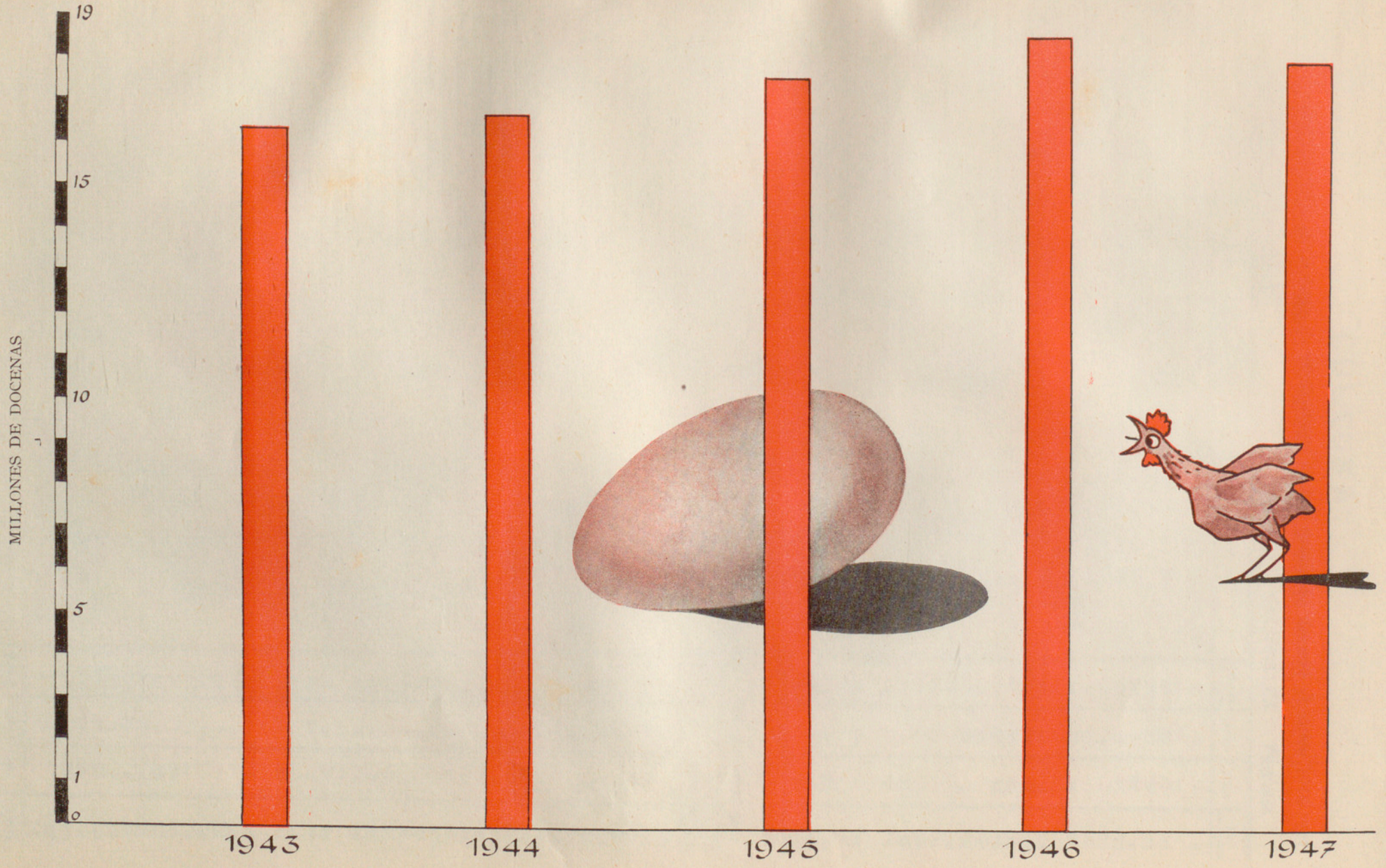

CULTURA

CURSO 1946-1947 (15-9-45 al 15-7-46). — Movimiento escolar producido durante el curso 1946-1947

ESCUELAS MUNICIPALES

	Principio de curso	Altas	Bajas	Fin de curso
Párvulos	704	220	354	570
Niñas	1,559	359	495	1,423
Niños	486	105	130	471
Mixtas	166	42	59	149
Totales	2,915	726	1,038	2,613

ESCUELAS NACIONALES

	Principio de curso	Altas	Bajas	Fin de curso
Párvulos	883	511	335	1,059
Niñas (Unitarias)	2,006	333	361	1,978
Niños (Unitarias)	1,691	403	282	1,812
Niñas (Graduadas)	9,793	2,518	2,525	9,786
Niños (Graduadas)	10,133	3,112	3,406	9,839
Totales	24,506	6,877	6,909	24,474

ESCUELAS MUNICIPALES

PÁRVULOS	Principio de curso	Altas	Bajas	Fin de curso
Ataúlfo	179	38	84	133
Casa de los Niños	191	27	56	162
Forestier	187	111	133	165
Plaza Unificación (niños)	50	10	30	30
Plaza Unificación (niñas)	38	16	22	32
Santa Eulalia	59	18	29	48
Totales	704	220	354	570

NIÑAS	Principio de curso	Altas	Bajas	Fin de curso
Bosque de Montjuich	133	17	42	108
Escuelas Casas	273	94	95	272
Formación Doméstica	203	36	62	177
Guinardó	140	22	44	118
Infantes Huérfanos	151	34	49	136
Luisa Cura	238	57	91	204
Rosaleda (Escuela de Mar)	86	35	33	88
Teresa de Jesús	250	52	69	233
26 de Enero	85	12	10	87
Totales	1,559	359	495	1,423

NIÑOS	Principio de curso	Altas	Bajas	Fin de curso
Bosque de Montjuich	132	35	50	117
Ignacio Iglesias	164	40	43	161
Rosaleda (Escuela de Mar)	105	19	18	106
26 de Enero	85	21	19	87
Totales	486	105	130	471

MIXTAS	Principio de curso	Altas	Bajas	Fin de curso
Ciegos	13	2	—	15
Deficientes	63	14	13	64
Sordomudos	90	26	46	70
Totales	166	42	59	149

ESCUELAS NACIONALES. — Párvulos

ESCUELAS	Principio de curso	Altas	Bajas	Fin de curso
N.° 1. Av. José Antonio, 732	7	2	—	9
» 2. Parque	—	—	—	—
» 3. Princesa, 35	25	22	15	32
» 4. Marlet, 1	26	21	26	21
» 5. Calabria, 25	36	3	30	9
» 6. Calabria, 25	31	11	—	42
» 7. Putxet, 37	12	5	7	10
» 8. Ballester, 72	8	15	—	23
» 9. Salvador Mundi, 7	89	41	28	102
» 10. Paseo San Juan, 4	—	—	—	—
» 11. Valencia, 318	30	12	4	38
» 12. Unión, 28	132	78	73	137
» 13. Ronda S. Pablo, 38	17	26	28	15
» 14. Conde Asalto, 57	50	53	33	70
» 15. Casanova, 172	62	32	—	94
» 16. Aribau, 39	13	25	4	34
» 17. Miguel Angel, 17	16	6	—	22
» 18. Asturias, 16	14	14	—	28
» 19. Argentona, 25	49	15	6	58
» 20. Congost, 21	40	4	21	23
» 21. Argullós	44	20	2	62
» 22. Torras y Bages	—	—	—	—
» 23. Castillejos, 281	16	33	—	49
» 24. San Mariano, 6	21	—	—	21
» 25. Coroleu, 48	77	19	18	78
» 26. Nápoles, 296	30	24	—	54
» 27. Granada, 18	38	30	40	28
Totales	883	511	335	1,059

ESCUELAS NACIONALES. — Niñas (Unitarias)

ESCUELAS	Principio de curso	Altas	Bajas	Fin de curso
N.° 1. Borrell, 123	29	4	5	28
» 2. Rosal, 12	65	15	28	52
» 3. Calabria, 25	148	18	19	147
» 4. Mariano Cubí, 55	65	13	15	63
» 5. Folgarolas, 39	53	10	20	43
» 6. Ballester, 72	27	2	6	23
» 7. Mandri, 7	15	2	3	14
» 8. Putxet, 94	13	9	—	22
» 9. Casetas, 26	18	—	3	15
» 10. Princesa, 35	81	19	39	61
» 11. Alta S. Pedro, 39	34	8	2	40
» 12. Av. J. Antonio, 732	47	3	9	41
» 13. Gerona, 64	20	2	—	22
» 14. Diputación, 295	9	1	—	10
» 15. Ronda S. Pablo, 38	57	14	21	50
» 16. Ronda S. Pablo, 38	17	3	—	20
» 17. Villarroel, 71	33	2	—	35
» 18. Aribau, 39	75	7	4	78
» 19. Enrique Granados, 89	43	2	—	45
» 20. Asturias, 16	42	8	8	42
» 21. Minerva, 7	50	2	—	52
» 22. Providencia, 22	—	—	—	—
» 23. Menéndez Pelayo, 37	53	4	21	36
» 24. Congost, 21	29	10	3	36
» 25. Mayor de Gracia, 116	—	—	—	—
» 26. P.° Valle Hebrón	56	18	39	35
» 27. Argentona, 25	—	—	—	—
» 28. Foronda, 28	25	—	8	17
» 29. Pasaje Centellas, 3	87	2	—	89
» 30. San Andrés, 122	28	3	—	31
» 31. San Andrés, 294	35	3	—	38
» 32. San Andrés, 294	73	5	—	78
» 33. Santas Creus, 1	64	2	13	53
» 34. Coroleu, 32	85	4	12	77
» 35. Orden, 146	25	6	—	31
» 36. Argullós	53	14	6	61
» 37. Argullós	34	7	3	38
» 38. P.° Torras y Bages	122	36	22	136
» 39. Pedro IV, 122	63	24	30	57
» 40. Castanys, 5	97	14	22	89
» 41. Granada, 18	82	37	—	119
» 42. Orientación Marítima	54	—	—	54
Totales	2,006	333	361	1,978

ESCUELAS NACIONALES. — Niños (Unitarias)

ESCUELAS	Principio de curso	Altas	Bajas	Fin de curso
N.° 1. Comercio, 19	33	19	15	37
» 2. Regomir, 3	46	17	15	48
» 3. Calabria, 25	40	19	10	49
» 4. Piqué, 35	32	18	—	50
» 5. Ballester, 72	83	34	24	93
» 6. Folgarolas, 41	52	15	—	67
» 7. Zaragoza, 129	46	10	—	56
» 8. Mariano Cubí, 176	35	10	9	36
» 9. Casetas, 26	29	—	—	29
» 10. Provenza, 310	39	2	—	41
» 11. Av. J. Antonio, 732	31	13	10	34
» 12. Alta San Pedro, 39	16	3	4	15
» 13. Unión, 15	41	41	23	59
» 14. Conde Asalto, 24	44	22	18	48
» 15. Ronda S. Pablo, 38	52	24	17	59
» 16. Montalegre	—	—	—	—
» 17. Valencia, 207	23	3	—	26
» 18. La Granada, 1	—	—	—	—
» 19. Mallorca, 207	50	12	12	50
» 20. Enrique Granados, 113	43	4	—	47
» 21.	—	—	—	—
» 22. Enrique Granados, 47	27	11	13	25
» 23. Vallespir, 80	79	3	18	64
» 24. Plaza Diamante, 7	—	—	—	—
» 25. Congost, 21	—	—	—	—
» 26. Tra. de Gracia, 151	16	2	7	11
» 27. P.° Valle Hebrón, 18	56	17	17	56
» 28. San Mariano, 6	51	—	—	51
» 29. Dos de Mayo, 237	71	21	5	87
» 30. Sagrera, 179	44	15	12	47
» 31. Padre Secchi, 22	38	6	7	37
» 32. Vasconia, 17	44	—	—	44
» 33. Santas Creus, 1	64	4	13	55
» 34. Argullós	43	—	—	43
» 35. Argullós	65	1	—	66
» 36. Castanys, 5	86	29	—	115
» 37. Enna, 151	98	28	33	93
» 1. Orientación Marítima	44	—	—	44
» 2. Orientación Marítima	66	—	—	66
» 3. Orientación Marítima	64	—	—	64
Totales	1,691	403	282	1,812

ESCUELAS NACIONALES. — Graduadas niñas

ESCUELAS	Principio de curso	Altas	Bajas	Fin de curso
N.° 1. Parque	157	46	25	178
» 2. Vidrio, 7	110	38	47	101
» 3. Grau y Torres, 25	218	103	71	250
» 4. Aviñó, 44	139	63	37	165
» 5. Baixeras	355	68	66	357
» 6. Raimundo Peñafort	128	29	8	149
» 7. Luis Antúnez	205	25	70	160
» 8. Mn. J. Verdaguer	518	130	193	455
» 9. Ausias March	326	57	112	271
» 10. Dolores Monserdá	114	10	35	89
» 11. Rep. Argentina	128	93	17	204
» 12. Bruch, 102	143	31	59	115
» 13. Raimundo Lulio	574	109	126	557
» 14. Pedro Vila	635	131	370	396
» 15. Fortuny, 1	221	44	72	193
» 16. Collaso y Gil	523	200	129	594
» 17. Milá y Fontanals	554	163	125	592
» 18. Conde Asalto, 57	226	171	90	307
Suma y sigue	5,274	1,511	1,652	5,133

ESCUELAS	Principio de curso	Altas	Bajas	Fin de curso
Suma anterior	5,274	1,511	1,652	5,133
N.° 19. Mallorca, 219	81	11	9	83
» 20. Reyes Católicos	618	49	145	522
» 21. Constitución, 6	215	42	25	232
» 22. Gayarre, 61	—	—	—	—
» 23. Miguel Bleach	170	57	40	187
» 24. Vallespir, 80	177	15	10	182
» 25. Diputación, 112	194	52	35	211
» 26. Luis Vives	456	140	16	580
» 27. España	508	163	152	519
» 28. Gerona, 164	101	27	9	119
» 29. G. Primo de Rivera	160	13	42	131
» 30. Bertrán y Güell	136	52	51	137
» 31. Amílcar, 21	107	10	4	113
» 32. Obispo Irurita	258	86	104	240
» 33. Ramiro de Maeztu	295	40	64	271
» 34. Cristóbal Colón	32	9	2	39
» 35. Sardá y Salvany	308	44	68	284
» 36. Bernardo Boil	106	147	49	204
» 37. José Antonio	177	10	38	149
» 38. Ter, 10	59	11	—	70
» 39. Padre Manjón	211	23	10	224
» 40. Topacio	150	6	—	156
Totales	9,793	2,518	2,525	9,786

ESCUELAS NACIONALES. — Graduadas niños

ESCUELAS	Principio de curso	Altas	Bajas	Fin de curso
N.° 1. Escudillers Blanchs	105	31	66	70
» 2. Guiter, 33	249	160	164	245
» 3. Baixeras	337	142	166	313
» 4. Raimundo Peñafort	235	20	59	196
» 5. Mn. J. Verdaguer	450	122	106	466
» 6. Luis Antúnez	285	41	33	293
» 7. Baltasar Gracián	99	27	25	101
» 8. Durán y Bas	523	121	229	415
» 9. Pedro Vila	605	123	52	676
» 10. Raimundo Lulio	645	239	269	615
» 11. Cervantes	301	118	102	317
» 12. Milá y Fontanals	519	211	181	549
» 13. Carmen, 31	159	75	92	142
» 14. Collaso y Gil	604	270	240	634
» 15. Uruguay	311	45	9	347
» 16. R. San Antonio, 49	86	14	13	87
» 17. Miguel Bleach	126	48	28	146
» 18. Perú	262	65	74	253
» 19. Luis Vives	478	175	243	410
» 20. Diputación, 112	203	41	49	195
» 21. Reyes Católicos	432	176	222	386
» 22. Calvo Sotelo	329	58	53	334
» 23. Víctor Pradera	175	61	32	204
» 24. G. Primo Rivera	253	49	30	272
» 25. P.° General Mola	154	10	9	155
» 26. Ramiro de Maeztu	283	27	113	197
» 27. Emilio Juncadella	420	111	185	346
» 28. Serrano, 95	82	21	21	82
» 29. Pintor Fortuny	151	32	24	159
» 30. Cristóbal Colón	218	113	29	302
» 31. Obispo Irurita	332	123	106	349
» 32. Codolá y Gualdo	63	—	—	63
» 33. José Antonio	239	31	194	76
» 34. Pedro IV, 74	98	70	60	108
» 35. Ter, 10	79	61	37	103
» 36. Padre Manjón	164	54	90	128
» 37. Topacio	79	27	1	105
Totales	10,133	3,112	3,406	9,839

ENSEÑANZA UNIVERSITARIA. — Curso 1946-47

UNIVERSIDAD	FACULTADES	NÚMERO DE ALUMNOS INSCRITOS: OFICIALES Var.	OFICIALES Hem.	OFICIALES Total	NO OFICIALES Var.	NO OFICIALES Hem.	NO OFICIALES Total	EN JUNTO Var.	EN JUNTO Hem.	EN JUNTO Total	Número de alumnos que terminaron los estudios (licenciatura) Var.	Hem.	Total	Número de títulos expedidos Var.	Hem.	Total	Porcentajes de los alumnos por sexos y por Facultades: Por sexo Var.	Por sexo Hem.	Por Facultades Total
Barcelona	Ciencias	1,192	127	1,319	238	27	265	1,430	154	1,584	62	17	79	27	12	39	90'28	9'72	26'45
	Derecho	1,065	20	1,085	507	3	510	1,572	23	1,595	137	5	142	140	3	143	98'56	1'44	26'63
	Farmacia	329	244	573	108	45	153	437	289	726	54	56	110	61	29	90	60'19	39'81	12'12
	Filosofía	209	227	436	32	8	40	241	235	476	6	9	15	12	15	27	50'63	49'37	7'95
	Medicina	1,139	23	1,162	439	7	446	1,578	30	1,608	142	2	144	113	2	115	98'13	1'87	26'85
Totales		3,934	641	4,575	1,324	90	1,414	5,258	731	5,989	401	89	490	353	61	414	87'79	12'21	100

ESCUELA SUPERIOR DE ARQUITECTURA. — Curso 1946-47

ESCUELA	NÚMERO DE ALUMNOS MATRICULADOS													Número de títulos expedidos		
	CIFRA ABSOLUTA									TANTO POR 100						
	Oficiales			Libres			En junio			Oficiales	Libres	En junio — Por sexo		A varones	A hembras	En total
	Var.	Hem.	Total	Var.	Hem.	Total	Var.	Hem.	Total			Var.	Hem.			
Barcelona	119	1	120	211	—	211	330	1	331	36'25	63'75	99'7	0'3	8	—	8

ENSEÑANZA DE APAREJADORES. — Curso 1946-47

ESCUELA SUPERIOR DE ARQUITECTURA	NÚMERO DE ALUMNOS MATRICULADOS													Número de títulos expedidos
	CIFRA ABSOLUTA									TANTO POR 100				
	Oficiales			Libres			En junio			De oficiales	De libres	En junio — Por sexo		
	Varones	Hembras	Total	Varones	Hembras	Total	Varones	Hembras	Total			Varones	Hembras	
Barcelona	227	—	227	694	1	695	921	1	922	24'62	75'38	99'9	0'1	61

ESCUELA DE INGENIEROS INDUSTRIALES. — Curso 1946-47

ESCUELA	NÚMERO DE ALUMNOS MATRICULADOS						Número de títulos expedidos
	CIFRA ABSOLUTA			TANTO POR 100			
	Oficiales	Libres	En junio	De oficiales	De libres	En junio	
Barcelona	181	43	224	80'80	19'20	100	24

PERITOS INDUSTRIALES. — Curso 1946-47

ESCUELA	NÚMERO DE ALUMNOS MATRICULADOS						Número de títulos expedidos
	CIFRA ABSOLUTA			TANTO POR 100			
	Oficiales	Libres	En junio	De oficiales	De libres	En junio	
Barcelona	1,285	—	1,285	100	—	100	107

ESCUELA DE PERITOS AGRÍCOLAS Y DE ESPECIALIDADES AGROPECUARIAS. — Curso 1946-47

ESCUELA	NÚMERO DE ALUMNOS MATRICULADOS						Núm. de títulos solicitados al Ministerio de Educación Nacional
	CIFRA ABSOLUTA			TANTO POR 100			
	Oficiales	Libres	En junio	De oficiales	De libres	En junio	
Barcelona (Grado Perito)	48	5	53	90'5	9'5	100	12
Id. (Curso Preparatorio)	82	—	82	100	—	100	—
Id. (Especialidades Agríc.)	81	—	81	100	—	100	Diplomas exped. —

ESCUELAS NORMALES DEL MAGISTERIO PRIMARIO. — Curso 1946-47

ESCUELA	NÚMERO DE ALUMNOS MATRICULADOS								
	CIFRAS ABSOLUTAS								
	Oficiales			Libres			En junio		
	Varones	Hembras	Total	Varones	Hembras	Total	Varones	Hembras	Total
Barcelona	37	286	323	229	761	990	266	1,047	1,313

ESCUELA DE ALTOS ESTUDIOS MERCANTILES. — Curso académico 1946-47

ESCUELA	NÚMERO DE ALUMNOS MATRICULADOS											Número de títulos expedidos		
	Oficiales			Libres			En junio							
							Cifra absoluta			Tanto por 100		A varones	A hembras	En total
	Varones	Hembras	Total	Varones	Hembras	Total	Varones	Hembras	Total	Varones	Hembras			
Barcelona	392	375	767	6,117	1,283	7,400	6,509	1,658	8,167	79'69	20'31	137	26	163

EXAMEN DE ESTADO. — Curso académico 1946-47

UNIVERSIDAD	CONVOCATORIA DE JUNIO			CONVOCATORIA DE SEPTIEMBRE		
	PRESENTADOS	APROBADOS		PRESENTADOS	APROBADOS	
		Cifra absoluta	Tanto por 100 en relación presentados		Cifra absoluta	Tanto por 100 en relación presentados
Barcelona	2,754	1,604	58'24	1,277	624	48'86

ESCUELA DE ARTES Y OFICIOS ARTÍSTICOS. — Curso 1946-47

	NÚMERO DE ALUMNOS MATRICULADOS				
	CIFRA ABSOLUTA			TANTO POR 100	
	Varones	Hembras	Total	De varones	De hembras
Barcelona	1,208	402	1,610	75'03	24'97

ESCUELA SUPERIOR DE BELLAS ARTES DE SAN JORGE. — Curso 1946-47

	NÚMERO DE ALUMNOS MATRICULADOS				
	CIFRA ABSOLUTA			TANTO POR 100	
	Varones	Hembras	Total	De varones	De hembras
Barcelona	107	59	166	64'46	35'54

ENSEÑANZA DE PRACTICANTES. — Curso 1946-47

FACULTAD DE MEDICINA	NÚMERO DE ALUMNOS INSCRITOS									TANTO POR 100		Número de alumnos que terminaron los estudios			Número de títulos expedidos		
	OFICIALES			NO OFICIALES			EN JUNIO Cifra absoluta			Por varones	Por hembras						
	Var.	Hem.	Total	Var.	Hem.	Total	Var.	Hem.	Total			Var.	Hem.	Total	Var.	Hem.	Total
Barcelona	20	79	99	217	149	366	237	228	465	50'97	49'03	69	69	138	57	34	91

ESCUELA OFICIAL DE NÁUTICA : Sección de Pilotos. — Curso 1946-47

ESCUELA	NÚMERO DE ALUMNOS MATRICULADOS (Varones)					
	CIFRA ABSOLUTA			TANTO POR 100		
	Oficiales	Libres	Total	De oficiales	De libres	En junio
Barcelona	165	792	957	17'24	82' 76	100

ESCUELA OFICIAL DE NÁUTICA : Sección de Máquinas. — Curso 1946-47

ESCUELA	NÚMERO DE ALUMNOS MATRICULADOS (Varones)					
	CIFRA ABSOLUTA			TANTO POR 100		
	Oficiales	Libres	Total	De oficiales	De libres	En junio
Barcelona	70	312	382	18'32	81'68	100

ENSEÑANZA DE ENFERMERAS. — Curso 1946-47

FACULTAD DE MEDICINA	ALUMNAS INSCRITAS	ALUMNAS QUE TERMINARON EL CURSO		Certificados expedidos
		Cifra absoluta	Tanto por 100 en relación a presentadas	
Barcelona	500	352	70'4	95

ENSEÑANZA DE MATRONAS. — Curso 1946-47

FACULTAD DE MEDICINA	NÚMERO DE ALUMNAS INSCRITAS									Número de alumnas que terminaron los estudios			Número de títulos expedidos		
	OFICIALES			NO OFICIALES			EN JUNIO								
	Varones	Hembras	Total	Varones	Hembras	Total	Varones	Hembras	Total	Varones	Hembras	Total	Varones	Hembras	Total
Barcelona	—	103	103	—	65	65	—	168	168	—	62	62	—	37	37

MOVIMIENTO DE BIBLIOTECAS

AÑO 1947

BIBLIOTECAS	Carácter de la misma	Número de lectores	Volúmenes pedidos	NÚMERO DE OBRAS SERVIDAS										Número de volúmenes que constituyen la Biblioteca
				Obras generales	Filosofía	Teología y Religión	Ciencias Sociales	Filología Lingüística	Ciencias puras	Ciencias aplicadas Tecnología	Bellas Artes	Literatura	Historia Geografía	
Ateneo Barcelonés	Cultural	50425	123448	23067	3700	2157	4955	5039	4713	3779	4235	39156	32647	107617
Central Diputación Barcelon	Prov.	78720	103752	12749	4031	3431	12713	3993	12953	14337	9983	12456	11998	327145
Universidad	Docente	98425	95512	15615	3191	2260	5566	6765	12615	14868	1876	16566	16190	300724
Facultad de Medicina	Id.	16873	19924	—	—	—	—	—	—	18815	—	—	—	46153
Popular del Distrito IV	Popular	18680	14456	3398	465	204	1269	271	1376	2054	901	1701	2817	7428
Id. Juvenil de la Santa Cruz	Id.	13878	19630	3164	86	68	310	161	255	371	269	1006	1015	3820
Id. de la Mujer	Id.	21778	27467	16233	369	224	622	213	426	650	609	2554	1144	25650
Id. de S. Andrés de Palomar	Id.	2021	11856	7368	98	230	260	328	581	778	468	688	1059	7691
Pública de San Pablo	Id.	10114	11835	5754	234	100	344	304	1478	164	203	1224	3147	1761
Escuela de Artes y Oficios	Docente	329	329	33	14	11	—	5	—	114	126	14	12	2441
Id. de Bibliotecarias	Id.	338	706	133	9	34	4	23	22	4	51	285	141	5606
Id. de Peritos Industriales	Id.	11440	9896	—	—	—	124	95	2018	7519	54	—	86	4618
Id. de Peritos Agrícolas	Id.	4842	7363	300	—	—	435	170	1487	4578	137	—	256	15941
Id. Social de Barcelona	Id.	4608	5259	420	159	37	3751	256	55	30	—	—	551	5680
Id. Superior de Arquitectura	Id.	2307	3155	61	—	—	—	—	—	985	2109	—	—	2775
Id. de Trabajo	Id.	19389	15286	3175	47	56	359	432	2874	3816	1244	2200	978	9876
Seminario Episcopal	Ecles.ª	840	1363	180	193	620	23	20	21	5	32	157	112	24235
Instit. Nac. «Ausias March»	Docente	247	1240	45	76	23	140	89	240	76	100	250	201	20000
Id. íd. «Balmes»	Id.	8415	5662	1293	80	108	25	175	896	188	87	1304	1339	3500
Id. íd. «Maragall»	Id.	4026	8884	425	181	396	49	636	902	99	138	4130	1084	9616
Id. íd. «Menéndez Pelayo»	Id.	1200	1073	58	77	87	21	123	129	60	128	220	170	4800
Id. íd «Milá y Fontanals»	Id.	204	869	5	13	29	—	53	13	83	28	535	107	3000
Id. íd «Verdaguer»	Id.	635	312	80	16	28	—	11	25	18	30	42	48	2060
Id. Francés	Cultural	647	12320	167	422	195	376	205	398	257	1289	4974	1607	6450
Id. de Cultura Italiana	Id.	2557	2557	243	46	4	—	—	—	—	53	—	—	24378
Id. Psicotécnico	Id.	380	714	—	—	—	—	—	—	714	—	2211	—	4300
Id. del Teatro	Id.	1046	1812	163	—	—	—	—	—	—	—	1812	—	19000
Resid. Estud. Univ. Industr.	Id.	3220	6089	1038	129	95	306	269	987	1356	431	974	505	4300
Cám. Of. Com. y Navegación	Pública	10315	11026	2354	—	—	5229	188	877	1092	119	—	1167	26817
Id. íd. de la Industria	Técnica	3960	4281	341	—	—	3392	—	—	440	—	—	21	13839
Fomento Trabajo Nacional	Id.	1852	1932	216	—	—	1288	163	13	178	15	—	59	61196
Instit. Agríc. Cat. S. Isidro	Técnica	4100	510	—	—	—	120	—	—	390	—	—	—	11050
Asociación Ingenieros Industr.	Id.	2100	4380	792	—	—	900	—	876	960	852	—	—	8822
Colegio de Abogados	Profesl.	8874	14143	3768	—	—	10377	—	—	—	—	—	—	70744
Id. de Farmacéuticos	Id.	816	1656	189	—	—	128	—	72	619	—	—	—	4355
Id. de Arquitectos	Id.	895	1610	—	—	—	38	—	13	468	1091	—	—	5924
R. Acad. Cat. de Bellas Artes	Id.	244	244	—	—	—	—	—	—	—	244	—	—	3243
Id. íd. de Ciencias y Artes	Técnica	302	327	41	—	—	—	4	162	113	—	—	7	—
Id. íd. de Ciencias Médicas	Profesl.	12147	20276	286	110	33	127	306	202	19118	3	49	41	18305
Id. íd. de Medicina	Id.	409	520	6	3	2	36	7	32	395	—	5	7	6501
Junta Museos de Barcelona	Cultural	512	1023	—	—	—	—	—	—	—	1023	—	—	18500
Museo Arqueológico	Id.	544	—	—	—	—	—	—	—	—	—	—	—	9803
Id. Marít. Pop. del Marino	Id.	994	1212	267	—	3	149	43	81	246	16	71	253	9649
Archivo Corona de Aragón	Id.	2462	6537	—	—	—	—	—	—	—	—	—	6537	4667
Id. Hist. Ciudad y Massana	Municipal	3861	4607	2264	59	182	290	87	51	92	379	317	886	2202
Caja Pensiones Vejez y Ahorro del Pueblo Nuevo	Cultural	14104	15592	7453	266	368	401	267	721	1461	844	2728	1083	26520
Id. íd. íd. de San Martín	Id.	12430	13821	6305	569	662	267	288	845	970	529	2519	867	2465
Centro Excurs.ª de Cataluña	Recreo	5527	5847	155	—	—	628	237	959	2273	166	1340	89	13254
Círculo Artístico	Cultural	2485	1858	546	—	—	—	—	3	—	1290	14	5	2375
Bibliot. Fem. (Fr. de Juvent.)	Id.	335	570	—	—	5	8	1	—	—	2	445	109	970
Totales del año		466852	624741	120150	14643	11652	55030	21227	50019	104533	31154	101947	88345	1321766

TRÁFICO POR EL PUERTO DE BARCELONA

NAVEGACIÓN DE ALTURA

Buques de vapor y de vela entrados en el Puerto de Barcelona durante el año

		CON CARGAMENTO					EN LASTRE			
		Número de buques	Toneladas de arqueo	Tripulantes	Toneladas de 1000 Kg. de mercancías descargadas	Viajeros desembarcados	Número de buques	Toneladas de arqueo	Tripulantes	Viajeros desembarcados
Bandera nacional...	Vapor....	458	972,203	22,394	454,911	12,270	56	102,922	2,958	700
	Vela.....	31	4,306	269	4,007	—	4	1,318	51	—
Bandera extranjera.	Vapor....	255	510,533	10,255	284,726	1,354	101	249,688	4,888	217
	Vela.....	4	395	26	101	—	7	441	441	—
Totales.....		748	1.487,437	32,944	743,745	13,624	168	354,369	7,938	917

Buques de vapor y de vela salidos del Puerto de Barcelona durante el año

		CON CARGAMENTO					EN LASTRE			
		Número de buques	Toneladas de arqueo	Tripulantes	Toneladas de 1000 Kg. de mercancías cargadas	Viajeros embarcados	Número de buques	Toneladas de arqueo	Tripulantes	Viajeros embarcados
Bandera nacional...	Vapor...	538	1.050,155	22,902	225,729	12,784	117	351,499	6,079	809
	Vela.....	42	4,786	358	6,956	—	1	55	7	—
Bandera extranjera.	Vapor....	230	456,259	8,605	76,488	1,195	111	310,873	5,325	88
	Vela.....	—	—	—	—	—	4	169	20	—
Totales.....		810	1.511,200	31,865	309,173	13,979	233	662,596	11,431	897

NAVEGACIÓN DE CABOTAJE

Buques de vapor y de vela entrados en el Puerto de Barcelona durante el año

	CON CARGAMENTO					EN LASTRE		
	Número de buques	Toneladas de arqueo	Tripulantes	Toneladas de 1000 Kg. de mercancías descargadas	Viajeros desembarcados	Número de buques	Toneladas de arqueo	Tripulantes
Vapor.....	988	1.229,273	40,601	952,191	74,666	66	82,436	5,654
Vela.....	1,477	162,691	14,358	207,954	—	121	16,602	—
Totales.....	2,465	1.391,964	54,959	1.160,145	74,666	187	99,038	5,654

Buques de vapor y de vela salidos del Puerto de Barcelona durante el año

	CON CARGAMENTO					EN LASTRE		
	Número de buques	Toneladas de arqueo	Tripulantes	Toneladas de 1000 Kg. de mercancías cargadas	Viajeros embarcados	Número de buques	Toneladas de arqueo	Tripulantes
Vapor.....	892	1.025,340	36,236	282,917	74,360	250	343,435	7,887
Vela.....	1,340	135,366	9,510	163,007	—	250	27,312	2,101
Totales.....	2,232	1.160,706	45,746	445,924	74,360	500	370,747	9,988

MOVIMIENTO DE BUQUES MERCANTES ENTRADOS DURANTE EL AÑO

MESES	CLASIFICACIÓN por el motor		CLASIFICACIÓN por banderas		CLASIFICACIÓN por tonelaje		CLASIFICACIÓN según clase de navegación			Total de buques entrados	Tripulantes	Viajeros
	De vapor	De vela	Españoles	Extranjeros	Mayor de 100 ts.	Menor de 100 ts.	Cabotaje nacional	Cabotaje altura	Cabotaje internacional			
Enero	150	161	289	22	209	102	271	10	30	311	6,341	5,897
Febrero	125	129	233	21	181	73	218	13	23	254	5,111	6,847
Marzo	148	172	296	24	207	113	276	10	34	320	6,242	7,821
Abril	166	157	287	36	215	108	267	19	37	323	6,147	7,261
Mayo	155	146	275	26	199	102	260	16	25	301	5,840	7,201
Junio	172	139	272	39	218	93	253	17	41	311	5,847	6,958
Julio	178	124	266	36	219	83	243	20	39	302	8,330	10,482
Agosto	165	127	260	32	203	89	238	28	26	292	6,431	6,787
Septiembre	157	112	234	35	179	90	216	15	38	269	5,847	6,228
Octubre	166	172	304	34	192	146	288	20	30	338	6,256	7,341
Noviembre	143	153	265	31	152	144	253	17	26	296	5,821	6,954
Diciembre	155	137	256	36	170	122	245	19	28	292	5,641	6,844
Totales	1,880	4,729	3,237	372	2,344	1,265	3,028	204	377	3,609	73,854	86,621

Principales mercancías exportadas por el puerto de Barcelona durante el año

	Unidad	Cantidad
Cementos	Ton.	38,096
Otras tierras y piedras	»	1,775
Cristal y vidrio	»	1,367
Barro obrado, loza y porcelana	»	2,045
Madera ordinaria	»	1,424
Tableros de madera	»	1,997
Corcho y sus manufacturas	»	545
Pieles sin curtir de ganado lanar y cabrío	»	464
Manufacturas de hierro o acero	»	1,582
Maquinaria y material eléctrico	»	1,007
Cloruro de potasa	»	186,969
Superfosfato de cal	»	2,799
Acido tartárico	»	693
Otros productos químicos	»	5,248
Tejidos de algodón	»	12,713
Tejidos de lana	»	622
Tejidos de seda	»	611
Frutas y hortalizas	»	3,023
Aceite de oliva	»	805
Alcohol y bebidas alcohólicas	Hl.	7,354
Vinos	»	9,782

Principales mercancías importadas por el puerto de Barcelona durante el año

	Unidad	Cantidad
Tierras y piedras excepto cemento	Ton.	1,392
Amianto sin obrar	»	2,264
Gasolina	»	81,743
Petróleo lampante	»	45,137
Gas-oil	»	12,583
Aceite lubricante	»	178,495
Fuel-oil	»	12,680
Asfalto	»	20,246
Fosfatos naturales de cal	»	2,492
Wolfram	»	20,733
Madera ordinaria en tablas o tablones	M^3	2,903
Troncos de madera para hacer pasta de papel	Ton.	472
Esparto en rama	»	1,688
Caña, bambú, roten, junco, mimbre, etc., sin laborar	»	3'581
Cueros y pieles sin curtir	»	2,207
Hierro y acero sin manufacturar	»	7,915
Manufacturas de hierro o acero	»	1,274
Cobre en lingotes	»	1,515
Maquinaria y material eléctrico	»	3,200
Breas	»	1,917
Productos químicos y farmacéuticos	»	7,312
Copra	»	5,013
Extracto de quebracho	»	2,187
Pasta de madera	»	12,350
Papeles y trapos viejos	»	4,826
Papel en rama	»	886
Algodón en rama	»	32,179
Cáñamo en rama	»	1,276
Lino en rama	»	1,154
Yute en rama	»	4,570
Lana en rama	»	2,401
Carne congelada	»	8,426
Carnes de cerdo saladas	»	1,606
Pescados salpresados	»	1,125
Trigo	»	62,765
Cebada	»	499
Maíz	»	1,082
Garbanzos	»	4,630
Judías	»	3,107
Lentejas	»	4,356
Frutas y hortalizas	»	74,172
Cacao	»	2,364
Café	»	1,686
Bagazos y tortas para la alimentación del ganado	»	3,808
Huevos	»	1,250
Pasta para sopa	»	810
Caucho en bruto	»	8,500

TRANSPORTES URBANOS

METROPOLITANO TRANSVERSAL
Viajeros transportados en el año 1947

MESES	Número de viajeros transportados
Enero	4.549,724
Febrero	4.103,959
Marzo	4.633,513
Abril	4.217,363
Mayo	4.507,233
Junio	4.631,323
Julio	4.050,103
Agosto	3.742,308
Septiembre	4.001,505
Octubre	4.786,835
Noviembre	4.799,372
Diciembre	5.151,277
Total	53.174,515

GRAN METRO
Viajeros transportados en el año 1947

MESES	Número de viajeros transportados
Enero	2.894,366
Febrero	2.728,244
Marzo	3.001,380
Abril	2.721,962
Mayo	2.848,269
Junio	2.747,361
Julio	2.489,573
Agosto	2.141,343
Septiembre	2.336,115
Octubre	3.069,307
Noviembre	3.211,000
Diciembre	3.513,346
Total	33.702,266

FERROCARIL DE SARRIÁ A BARCELONA, S. A.
Viajeros transportados en el año 1947

MESES	Número de viajeros transportados (1)
Enero	1.539,642
Febrero	1.427,155
Marzo	1.585,450
Abril	1.470,768
Mayo	1.527,545
Junio	1.455,256
Julio	1.232,731
Agosto	1.058,353
Septiembre	1.176,278
Octubre	1.684,148
Noviembre	1.750,693
Diciembre	1.966,050
Total	17.874,069

(1) Exclusivamente en el trayecto comprendido entre las estaciones de Sarriá a Barcelona y viceversa e intermedias.

FERROCARRILES DE CATALUÑA, S. A. — Viajeros y mercancías transportados en el año 1947

MESES	VIAJEROS		MERCANCÍAS	
	De entrada (1)	De salida (2)	Toneladas de entrada (1)	Toneladas de salida (2)
Enero	237,406	247,870	67	141
Febrero	206,899	217,954	65	148
Marzo	261,056	276,247	90	201
Abril	365,874	388,705	90	209
Mayo	342,749	363,570	93	235
Junio	358,215	376,829	88	247
Julio	372,535	394,480	101	314
Agosto	379,352	402,257	92	258
Septiembre	356,862	367,188	101	249
Octubre	399,190	414,281	109	237
Noviembre	345,675	358,811	115	255
Diciembre	272,948	281,967	101	241
Totales	3.898,761	4.090,159	1,112	2,735

(1) Llegados a las estaciones de Barcelona, Provenza, Gracia y Sarriá (perímetro de Barcelona) procedentes de las estaciones de la línea de «Cataluña».

(2) Salidos de las estaciones de Barcelona, Provenza, Gracia y Sarriá, con destino a las estaciones de la línea de «Cataluña»

DATOS REFERENTES A LOS AUTOBUSES, FILOBUSES Y TRANVÍAS. — Año 1947

MESES	AUTOBUSES URBANOS (ROCA) Y FILOBUSES		TRANVÍAS	
	Viajeros transportados	Recaudación Pesetas	Viajeros transportados	Recaudación Pesetas
Enero	1.018,908	383,790	22.883,410	6.777,910'20
Febrero	1.069,053	416,223'25	21.151,309	6.276,803'30
Marzo	1.287,519	505,012'20	24.847,199	7.394,598'05
Abril	1.273,083	500,662'30	24.468,411	7.287,649,10
Mayo	1.357,686	533,429'20	25.885,666	7.708,886'05
Junio	1.459,774	739,182'85	26.320,134	7.882,467'45
Julio	1.490,188	808,315'70	26.451,704	7.904,885'30
Agosto	1.383,813	828,571'60	24.810,708	7.394,609'25
Septiembre	1.422,003	866,278'25	24.520,942	7.284,609'10
Octubre	1.622,044	988,902'45	26.724,879	7.955,006'35
Noviembre	1.689,905	1.032,986'25	26.370,062	7.853,690'25
Diciembre	1,676,063	1.040,605'95	25.201,829	7.570,935
Totales	16.750,039	8.643,960	299.636,253	89.292,049'40
Línea I (Roca)	3.214,274	1.125,731'15		

COMPAÑÍA GENERAL DE FERROCARRILES CATALANES, S. A. — Movimiento de viajeros y de mercancías registrado en las estaciones de Plaza de España, Magoria y Puerto, durante el año 1947

MESES	VIAJEROS		MERCANCÍAS			
	Plaza España		Barcelona-Magoria		Barcelona-Puerto	
	De entrada Número	De salida Número	De entrada Toneladas	De salida Toneladas	De entrada Toneladas	De salida Toneladas
Enero	151,934	154,003	21,209	7,823	23,460	1,080
Febrero	129,403	141,486	21,059	7,759	22,513	874
Marzo	172,031	183,687	25,619	8,520	23,826	1,949
Abril	191,124	201,810	17,466	5,297	19,076	891
Mayo	202,977	218,941	27,502	6,428	24,946	1,150
Junio	214,454	223,809	23,829	6,661	23,109	958
Julio	211,282	224,746	25,346	6,873	20,299	1,042
Agosto	209,256	211,497	24,313	6,741	17,781	3,918
Septiembre	209,379	215,818	23,009	6,988	18,810	1,707
Octubre	203,268	209,059	25,016	8,457	21,266	780
Noviembre	192,775	201,808	23,351	8,157	21,560	604
Diciembre	185,374	199,312	23,307	8,065	19,801	853
Totale	2.272,757	2.385,976	281,026	87,769	256,447	15,806

Resumen del año

VIAJEROS	Plaza España	MERCANCÍAS	Magoria	Puerto	Totales
De entrada	2.272,757	De entrada	281,026	256,447	537,473
De salida	2.385,976	De salida	87,769	15,806	103,575
Total número	4.658,733	Totales toneladas	368,795	272,253	641,048

TAXÍMETROS. — Año 1947

MESES	Número de coches autorizados para circular
Enero	2,515
Febrero	2,548
Marzo	2,563
Abril	2,598
Mayo	2,646
Junio	2,678
Julio	2,708
Agosto	2,728
Septiembre	2,745
Octubre	2,768
Noviembre	2,778
Diciembre	2,826

SERVICIOS POSTAL Y TELEGRÁFICO EN 1947

SERVICIO POSTAL

Correspondencia ordinaria distribuída por la Administración principal y subalternas de Barcelona, durante los meses de abril y octubre (1)

CORRESPONDENCIA ORDINARIA	Abril	Octubre
Cartas	3,041,200	3.042,200
Tarjetas postales sencillas	222,550	322,510
Tarjetas postales con respuesta pagada	395	350
Muestras	52,944	53,500
Medicamentos	10,012	9,760
Periódicos	900,200	937,500
Impresos	1.289,000	2.150,000
Totales correspondencia	5.516,301	6.515,820
CORRESPONDENCIA QUE HA CIRCULADO POR EL INTERIOR DE BARCELONA		
Cartas	105,300	124,100
Tarjetas postales	78,928	80,325
Otros objetos	310,452	307,275
Totales correspondencia	494,680	511,700

(1) Para los efectos de la estadística, los meses de abril y octubre los considera la Administración de Correos como *meses tipo* para poder determinar el movimiento postal del año.

Cartas de servicio interior con valores declarados expedidas en la Administración principal y subalternas de Barcelona y objetos asegurados expedidos durante el año

MESES	SERVICIO ORDINARIO		SEVICIO OFICIAL		OBJETOS ASEGURADOS	
	Número de cartas	Valor declarado	Número de pliegos	Valor declarado	Número	Valor declarado
Enero	3,164	7.284,447	211	14.782,241	2,978	3.033,742
Febrero	2,567	7.094,636	447	26.188,201	4,434	4.273,371
Marzo	3,007	6.268,943	550	14.012,507	5,941	5.053,483
Abril	2,444	6.627,580	566	21.924,402	5,305	4.351,843
Mayo	2,835	6.776,281	513	19.688,885	5,746	5.087,271
Junio	2,469	6.076,204	474	16.679,973	5,390	4.543,991
Julio	2,262	6.617,897	461	29.137,217	5,264	4.962,574
Agosto	2,117	5.357,438	394	22.291,000	4,540	4.267,030
Septiembre	2,090	6.430,551	378	42.756,083	4,785	4.595,917
Octubre	3,474	14.533,248	438	27.321,241	5,504	4.905,370
Noviembre	4,572	7.155,799	485	21.462,849	5,858	5.878,232
Diciembre	5,319	6.783,372	554	28.563,628	6.820	6.551,578
Totales	36,320	87.006,396	5,471	284.808,227	62,565	57.504,402

Correspondencia certificada del servicio interior expedida en la Administración principal y subalternas de Barcelona durante el año

MESES	SERVICIO ORDINARIO		SERVICIO OFICIAL	CON REEMBOLSO		URGENTE		IMPRESOS
	Cartas y tarjetas postales	Otros objetos		Número de pliegos	Pesetas	Cartas y tarjetas postales	Otros objetos	
Enero	38,919	32,046	1,732	10,293	640,355	983	829	81,756
Febrero	39,008	28,144	1,940	12,087	801,929	1,190	800	75,130
Marzo	44,975	33,092	1,962	12,877	847,181	1,572	1.034	94,363
Abril	43,841	36,617	1,633	14,934	923,930	1,563	785	81,964
Mayo	49,776	36,790	1,599	15,545	1.050,858	1,641	890	91,500
Junio	40,246	34,174	1,807	14,071	809,488	1,823	966	85,151
Julio	43,835	37,060	2,324	15,489	819,699	1,717	884	89,630
Agosto	34,828	33,016	2,457	4,740	744,308	2,149	581	76,000
Septiembre	35,744	24,775	2,658	11,289	855,745	2,345	693	87,605
Octubre	43,679	37,062	3,096	15,701	973,064	3,688	1.181	88,884
Noviembre	41,967	38,738	2,690	23,829	1.090,673	2,834	1 244	84,594
Diciembre	52,527	34,057	2,972	19,541	1.064,565	3,535	1.745	115,944
Totales	509,345	405,571	26,870	170,396	10.621,795	25,040	11,632	1.052.521

Paquetes postales expedidos en la Administración principal y subalternas de Barcelona durante el año

MESES	Ordinarios	Con aviso de recibo	Con declaración de valores		Con reembolso		TOTALES
			Número	Pesetas	Número	Pesetas	
Enero	16,200	—	18	4,956	310	63,354	16,528
Febrero	11,599	—	29	10,786	295	63,725	11,923
Marzo	6,184	—	41	12,112	438	92,941	6,663
Abril	5,274	—	59	19,935	362	71,247	5,695
Mayo	8,513	—	81	20,431	163	32,105	8,757
Junio	7,961	—	50	14,375	348	54,868	8,359
Julio	7,662	—	53	15,042	289	62,999	8,004
Agosto	7,200	—	76	10,987	418	48,714	7,694
Septiembre	7,834	—	61	18,065	94	70,415	7,989
Octubre	9,814	—	57	15,574	397	74,532	10,268
Noviembre	9,722	—	58	16,754	96	55,998	9,876
Diciembre	9,982	—	85	21,341	363	82,427	10,430
Totales	107,945	—	668	180,358	3,573	773,325	112,186

Paquetes muestras expedidos en la Administración principal y subalternas de Barcelona durante el año

MESES	Ordinarios	Con aviso de recibo	Con declaración de valores		Con reembolso		TOTALES
			Número	Pesetas	Número	Pesetas	
Enero	14,438	—	52	19,918	64	6,300	14,554
Febrero	19,386	—	90	21,475	95	9,610	19,571
Marzo	27,035	—	140	39,900	165	15,185	27,340
Abril	22,535	—	116	46,725	162	13,153	22,813
Mayo	21,395	—	126	43,095	268	54,273	21,789
Junio	18,366	—	116	38,730	187	20,676	18,669
Julio	23,065	—	102	30,650	305	36,226	23,472
Agosto	25,317	—	113	40,455	256	7,620	25,686
Septiembre	17,527	—	95	39,850	148	41,089	17,770
Octubre	25,592	—	82	35,200	106	20,701	25,780
Noviembre	26,952	—	84	37,100	258	8,260	27,294
Diciembre	29,042	—	143	38,212	267	55,723	29,452
Totales	270,650	—	1,259	431,310	2,281	288,816	274,190

Correspondencia urgente recibida en la Administración principal de Barcelona durante el año

MESES	Cartas	Tarjetas postales	Papeles de negocios	Certificados	Muestras	TOTALES
Enero	59,145	1,102	2,315	3,931	1,712	68,205
Febrero	55,111	1,291	2,544	3,980	1,596	64,522
Marzo	64,736	1,534	2,776	4,512	1,135	74,693
Abril	55,359	1,373	2,435	3,943	1,127	64,237
Mayo	68,500	1,851	3,099	4,922	1,609	79,981
Junio	66,810	1,656	2,845	4,418	1,238	76,967
Julio	69,363	1,444	3,392	4,499	1,372	80,070
Agosto	72,479	1,703	4,800	4,021	1,299	84,302
Septiembre	63,585	1,395	3,988	3,596	1,196	73,760
Octubre	63,529	1,445	5,055	3,960	1,204	75,193
Noviembre	56,423	1,275	4,464	3,608	1,005	66,775
Diciembre	57,456	1,643	4,659	3,488	939	68,185
Totales	752,496	17,712	42,372	48,878	15,432	876,890

Giros impuestos y libranzas satisfechas del servicio interior en la Administración principal de Barcelona, durante el año, y derechos de los formalizados

MESES	GIROS IMPUESTOS		Derechos — Pesetas	GIROS SATISFECHOS	
	Número de giros	Importe — Pesetas		Número de giros	Importe — Pesetas
Enero	43,483	11.272,653	58,788	70,999	11.219,140
Febrero	41,179	10.610,223	55,584	65,945	9.984,324
Marzo	42,448	11.138,203	57,604	76,973	11.663,598
Abril	39,423	11.154,680	56,066	68,599	10.756,569
Mayo	41,367	10.461,307	54,701	74,222	11.846,235
Junio	38,720	11.279,641	54,879	70,069	10.364,036
Julio	46,762	12.737,846	64,592	72,252	11.463,475
Agosto	38,982	11.617,989	58,649	62,549	10.119,279
Septiembre	38,058	11.706,911	59,177	62,848	10.320,262
Octubre	46,741	13.799,849	71,031	71,391	12.621,139
Noviembre	42,857	12.439,806	63,782	79,706	13.078,518
Diciembre	51,586	14.977,120	74,919	74,919	14.871,062
Totales	511,576	143.196,228	729,772	869,625	138.307,638

Giros impuestos y libranzas satisfechas del servicio internacional en la Administración principal de Barcelona, durante el año, y derechos de formalización

MESES	GIROS IMPUESTOS		Derechos — Pesetas	GIROS SATISFECHOS	
	Número de giros	Importe — Pesetas		Número de giros	Importe — Pesetas
Enero	148	23,857	132	754	98,388
Febrero	183	37,660	207	716	90,952
Marzo	188	28,740	158	562	64,363
Abril	155	24,323	133	832	111,153
Mayo	190	28,782	159	724	89,612
Junio	157	23,515	129	745	112,430
Julio	191	48,738	263	907	108,249
Agosto	138	24,192	134	631	83,284
Septiembre	144	31,793	172	1,011	169,048
Octubre	212	48,040	258	841	115,450
Noviembre	209	40,310	217	737	89,011
Diciembre	490	81,600	450	888	122,871
Totales	2,405	441,550	2,412	9,348	1.254,811

Telegramas recibidos y expedidos en Barcelona durante el año

OFICIALES				PRIVADOS				INTERNACIONALES			
EXPEDIDOS		RECIBIDOS		EXPEDIDOS		RECIBIDOS		EXPEDIDOS		RECIBIDOS	
Número de telegramas	Importe Pesetas	Número de telegramas	Importe Pesetas	Número de telegramas	Importe Pesetas	Número de telegramas	Importe Pesetas	Número de telegramas	Importe Pesetas	Número de telegramas	Importe Pesetas
61,108	533,739	70,533	—	1.323,883	4.339,179	1.435,506	—	65,536	1.458,629	74,084	—

GIRO TELEGRÁFICO

MESES	Giros expedidos	Pesetas	Giros recibidos	Pesetas
Enero	16,453	9.676,001'94	12,229	9.635,482'35
Febrero	17,698	9.817,895'33	11,168	7.316,175'37
Marzo	23,823	11.804,805'01	12,185	7.106,416'30
Abril	16,919	10.591,505'85	10,071	6.917,346'22
Mayo	20,279	11.650,851'07	11,716	7.745,636'55
Junio	20,104	10.903,652'15	11,424	6.116,006'30
Julio	20,296	12.060,395'90	11,887	7.101,542'33
Agosto	20,170	11.965,744'65	11,486	6.646,170'15
Septiembre	20,703	12.417,330'93	12,239	9.005,477'16
Octubre	22,743	12.901,670'01	14,325	8.820,630'03
Noviembre	20,593	12.538,699'57	15,406	9.010,310'43
Diciembre	28,015	14,208,548'99	34,954	10.999,989'92
Totales	247,794	140.537,101'40	169,090	96.421,183'11

Giro Postal y Telegráfico

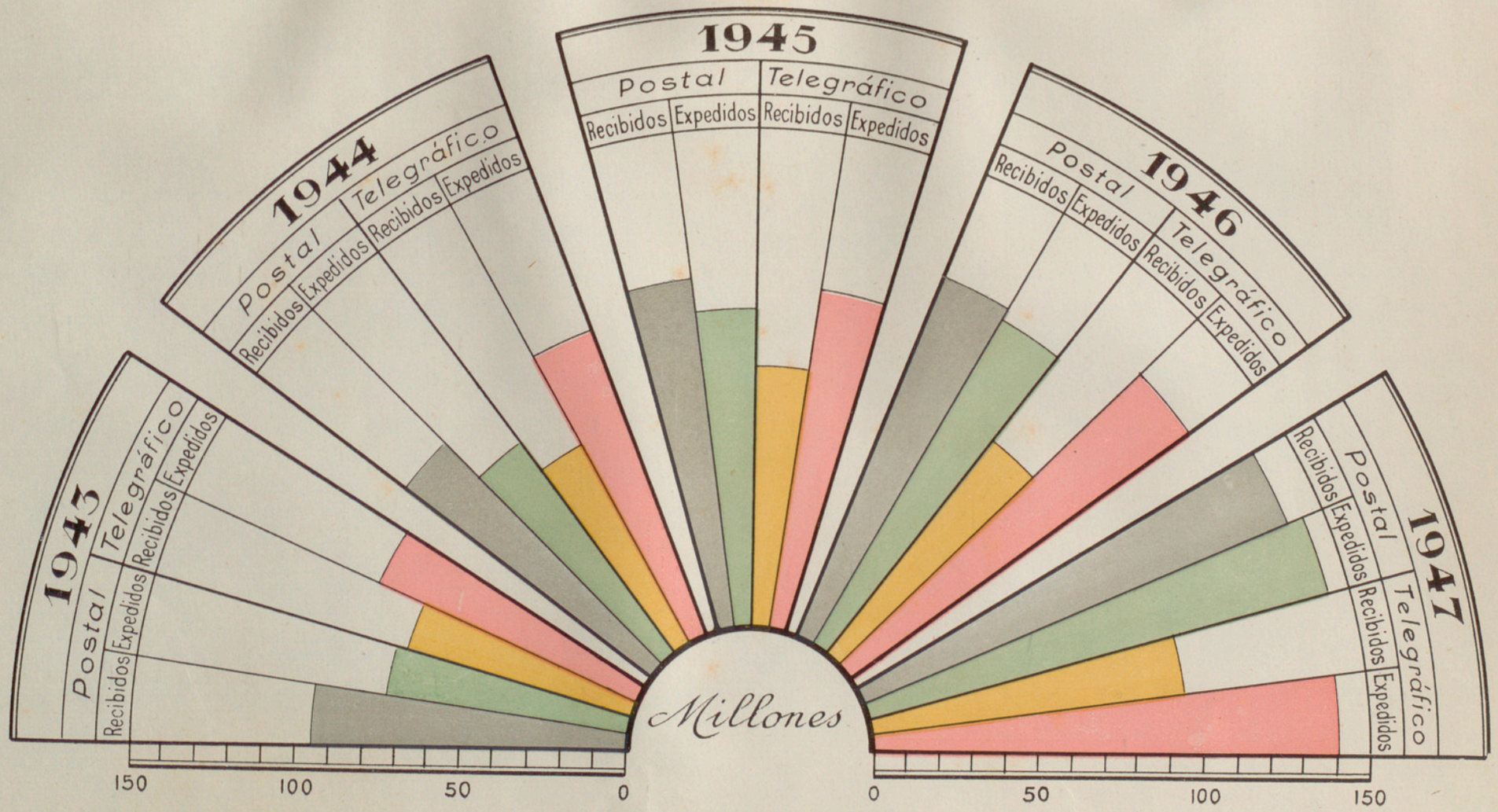

CAJA DE AHORROS Y MONTE DE PIEDAD DE BARCELONA. — Resumen del año 1947

MESES	Imposiciones	Reintegros	Saldos en fin de mes
Enero	42.996,227'17	26.928,131'74	544.441,921'22
Febrero	35.463,677'03	26.705,057'46	533.200,540'79
Marzo	42.415,816'57	33.013,876'60	562.602,480'76
Abril	34.563,472'64	28.787,137'50	568.378,815'90
Mayo	39.277,642'77	27.459,677'07	580.196,781'60
Junio	38.368,332'95	28.203,741'53	590.361,373'02
Julio	39.620,460'55	30.891,742'77	599.090,090'80
Agosto	34.706,057'48	28.025,414'65	605.770,733'63
Septiembre	34.022,643'85	34.037,128'31	605.756,247'19
Octubre	47.708,081'62	39.568,737'31	613.895,593'48
Noviembre	36.821,057'90	34.614,541'79	616.102,109'59
Diciembre... Imposiciones	55.756,623'16	37.424,596'14	644.779,903'69
Diciembre... Intereses hasta 31-12-47.	10.345'766'98		
Totales	492.065,860'67	375.659,782'87	

CAJA DE AHORROS PROVINCIAL DE LA DIPUTACIÓN DE BARCELONA. — Resumen del año 1947 (1)

MESES	Imposiciones	Reintegros	Saldos en fin de mes
Enero	50.135,377'17	31.841,652'13	140.353,891'37
Febrero	32.309,338'26	26.270,179'83	146.393,049'80
Marzo	38.798,139'86	31.920,408'62	153.270,781'04
Abril	32.495,142'65	24.764,045'01	161.001,878'68
Mayo	37.631,547'03	29.088,367'19	169.545,058'52
Junio	34.725,114'07	30.024,122'61	174.246,049'98
Julio	35.147,156'86	29.315,866'17	180.077,340'67
Agosto	30.766,171'99	26.200,479'33	184.643,033'33
Septiembre	45.142,545'67	44.641,627'77	185.143,951'23
Octubre	43.743,882'37	45.157,505'50	183.730,328'10
Noviembre	43,667,903'39	37.243,332'21	190.154,899'28
Diciembre	56.215,643'67	44.031,124'25	202.339,418'70
Totales	480.777,962'99	400.498,710'62	

(1) Datos correspondientes a toda la provincia.

AHORRO POSTAL

MESES	Imposiciones		Reintegros	
Enero	2,131	981,931'19	759	716,521'67
Febrero	1,893	875,562'48	599	530,922'05
Marzo	1,665	877,685'25	743	734,982'19
Abril	1,868	850,304'94	655	555,875'54
Mayo	1,437	973,212'34	755	667,137'42
Junio	1,423	952,289'96	638	647,662'64
Julio	2,125	1.215,764'71	661	545,809'24
Agosto	1,901	1.076,245'41	738	708,533'36
Septiembre	1,457	871,216'71	844	617,194'06
Octubre	1,488	1.030,203'98	889	686,043'08
Noviembre	1,615	860,058'38	812	1.008,828'40
Diciembre	1,435	1.315,904'96	812	710,509'97
Totales	20,438	11.880,380'31	8,905	8.130,019'62

CAJA DE PENSIONES PARA LA VEJEZ Y DE AHORROS

Movimiento de la Sección de Ahorro en la capital. — Resumen del año 1947

(Oficinas Centrales y catorce Agencias Urbanas)

MESES	Imposiciones	Reintegros	Número de imponentes en fin de mes	Saldos de imposiciones en fin de mes
Enero	92.865,450'97	67.210,283'94	396,854	800.796,616'49
Febrero	80.721,680'29	67.235,585'13	398,557	814.282,711'65
Marzo	92.195,061'61	78.066,255'53	400,352	828.411,517'73
Abril	79.452,707'14	67.256,515'08	401,872	840.607,709'79
Mayo	81.570,770'36	73.191,197'21	403,500	848.987,282'94
Junio	84.546,009'46	69.332,540'57	404,996	864.200,751'83
Julio	94.786,368'76	64.308,568'97	407,608	894.678,551'62
Agosto	70.660,928'62	64.245,317'87	409,641	901.094,162'37
Septiembre	81.682,228'77	77.956,044'96	411,435	904.820,346'18
Octubre	93.783,884'29	95.529,210'73	414,562	903.075,019'74
Noviembre	84.017,812'52	80.380,144'56	416,357	906.712,687'70
Diciembre	99.139,108'38	75.430,439'98	418,585	945.255,862'32 (1)
Totales	1,035.422,011'17	880.142,104'53		

(1) Con intereses capitalizados.

Pesetas nominales negociadas en la Bolsa de Barcelona durante el año 1947

MESES	Valores Públicos — Pesetas	Municipios — Pesetas	Acciones — Pesetas	Obligaciones — Pesetas	TOTAL — Pesetas
Enero	87.572,000	5.081,500	44.694,670	45.707,000	183.055,170
Febrero	69.058,700	5.484,500	43.460,050	44.692'100	162.695,350
Marzo	64.988,300	4.883,500	52.579,975	37.404,700	159.856,475
Abril	85.067,300	4.141,000	57.575,555	33.433,300	180.217,155
Mayo	62.614,200	3.397,500	32.142,050	25.259,500	123.413,250
Junio	84.549,785	2.531,500	25.660,350	20.847,000	133.588,635
Julio	61.316,100	3.164,000	19.604,485	39.032,800	123.117,385
Agosto	41.304,200	3.101 000	32.666,975	17.721,500	94,793,675
Septiembre	61.939,000	2.845,000	18.695,525	20.014,800	103 494,325
Octubre	108.804,500	4.853,500	22.156,898	22.651,500	158.466,398
Noviembre	117.170,600	3.161,500	21.776,875	20.660,500	162.769,475
Diciembre	193.034,700	3.170,000	15.935,325	43.025,000	255.165,025
Totales	1,037.419,385	45.814,500	386.948,733	379.449,700	1,840.632,318

Operaciones de la Cámara de Compensación Bancaria de Barcelona durante el año 1947

MOVIMIENTO POR MESES

MESES	Documentos — Número	Importes Cobros y pagos acumulados — Pesetas	Liquidado — Pesetas
Enero	229,043	6,393.796,907	528.505,615
Febrero	215,590	5,784.162,750	517.780,121
Marzo	242,923	6,435.560,717	432.559,271
Abril	230,155	6,605.087,578	511.604,612
Mayo	251,121	6,766.708,024	473.825,366
Junio	241,278	6,449.033,646	452.537,688
Julio	249,818	6.729.657,602	523.828,042
Agosto	217,545	6,188.586,556	528.417,667
Septiembre	235,187	6,582.376,643	464.939,886
Octubre	277,860	7,932.646,443	568.710,516
Noviembre	263,720	7,536.405,988	497.014,232
Diciembre	262,853	7,775.250,474	639.193.362
Totales	2.917,093	81,179.273,328	6,138.916,378

Efectos protestados y cuantía de los mismos, en el año 1947

MESES	Barcelona - Ciudad	
	N.º de efectos	Pesetas
Enero	3,508	13.518,793'50
Febrero	2,979	13.349,292'85
Marzo	3,557	15.049,183'00
Abril	3,012	13.651,137'00
Mayo	3,359	15.640,465'22
Junio	2,895	15.868,501'52
Julio	3,371	16.961,985'63
Agosto	2,916	11.070,719'04
Septiembre	3,150	11.161,752'38
Octubre	3,515	11.516,678'50
Noviembre	2,830	10.739,145'75
Diciembre	4,092	14.021,115'78
Totales	40,184	162.548,770'17

RECAUDACIÓN TRIBUTARIA

AÑO 1947

MESES	Hacienda del Estado Pesetas	Ayuntamiento Pesetas
Enero	164.878,949	19.645,550'17
Febrero	115.271,734	20.739,712'80
Marzo	130.529,624	23.136,435'64
Abril	176.569,085	24.886,030'74
Mayo	147.581,226	21.775,548'65
Junio	121.432,862	27.116,525'42
Julio	210.496,113	24.087,428'52
Agosto	123.003,617	20.489,903'82
Septiembre	121.966,011	20.860,376'62
Octubre	207.569,567	22.397,363'17
Noviembre	126.477,554	24.558,759'96
Diciembre	112.586,130	24.926.778'99
Totales	1,758.362,472	274.620,414'50

Cantidades ingresadas en la Delegación de Hacienda de Barcelona por los principales conceptos tributarios

(EN MILLONES DE PESETAS)

CONCEPTOS	1946 Cantidad	1947 Cantidad
Rústica y pecuaria	16'2	22'8
Urbana	55'1	75'5
Industrial	88'3	105'5
Utilidades, tarifa 1.ª	150'4	181'6
» » 2.ª	91'0	94'1
» » 3.ª	234'2	239'6
Derechos reales	112'6	160'4
Contribución sobre la renta	51'1	62'6
Beneficios extraordinarios	67'3	15'5
Timbre a metálico	43'8	47'3
Valores mobiliarios	39'2	52'2
Impuestos de pagos	3'5	2'6
Impuestos de Usos y Consumos	394'7	448'0
Radioaudición	4'5	3'0
Monopolios y servicios	0'5	0'6
Aduanas	208'1	222'0
Recaudación global	1,577'5	1,758'0

Número de efectos protestados y cuantía de los mismos

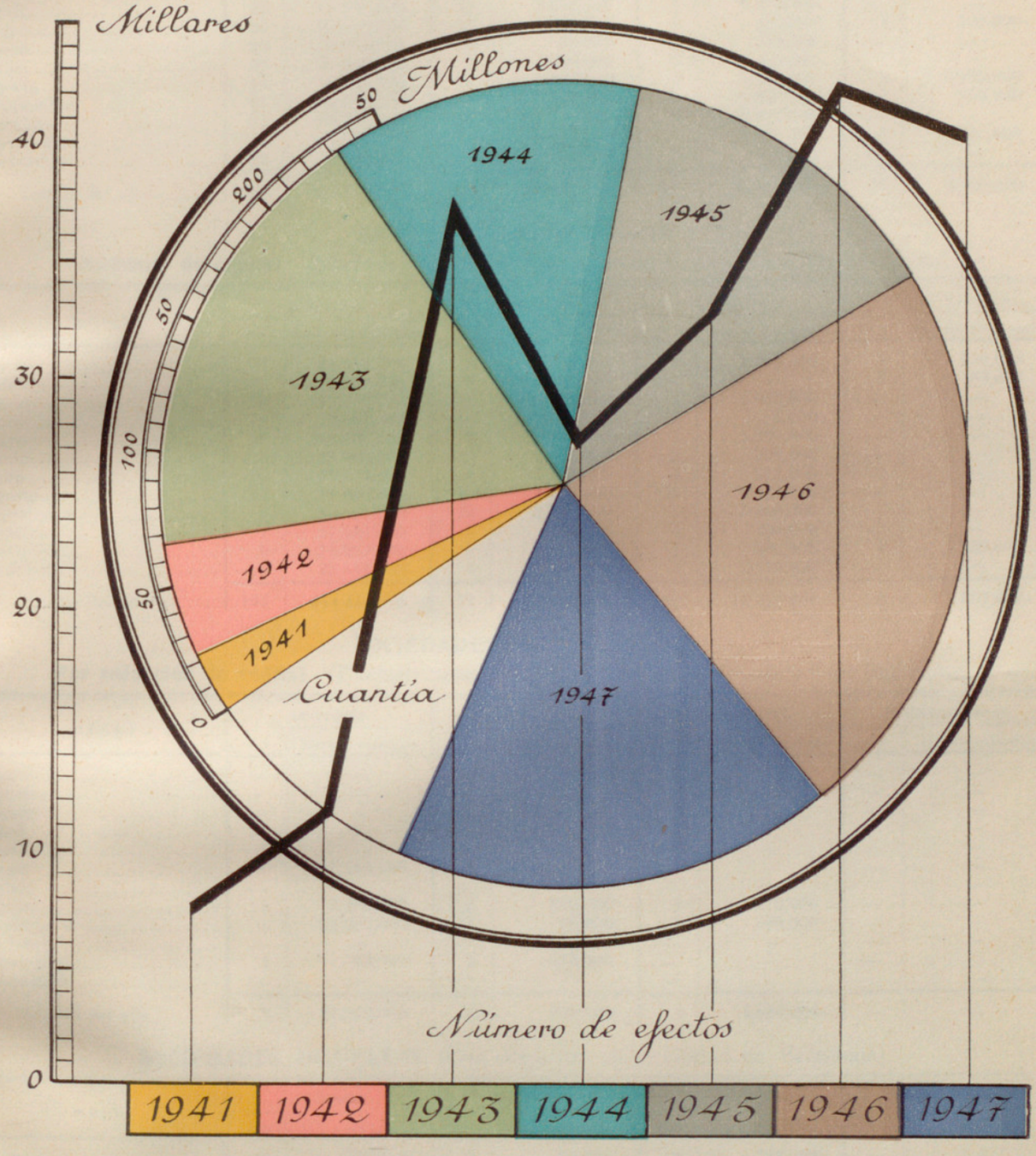

REGISTRO MERCANTIL

SOCIEDADES CONSTITUÍDAS. — (Con domicilio en la ciudad de Barcelona)

MESES	ANÓNIMAS		LIMITADAS		COLECTIVAS		COMANDITARIAS	
	N.º	Capital	N.º	Capital	N.º	Capital	N.º	Capital
Enero	30	32.410,000	13	1.344,000	8	2.159,000	—	—
Febrero	50	151.265,000	4	985,000	4	2.263,000	3	1.815,000
Marzo	30	41.320,000	19	3.240,885	2	1.200,000	1	800,000
Abril	31	40.950,000	17	3.207,858	7	3.275,000	—	—
Mayo	25	58.400,000	12	2.903,500	4	590,000	1	500,000
Junio	20	59.710,000	2	25,000	2	300,000	—	—
Julio	50	61.940,000	4	1.500,000	6	1.110,000	—	—
Agosto	15	15.640,000	11	2.600,000	4	2.655,700	3	1.895,000
Septiembre	21	39.596,000	9	2.220,000	7	2.960,000	1	300,000
Octubre	26	28.747,500	8	1.286,000	6	3.575,000	—	—
Noviembre	26	21.027,000	11	3.226,000	5	2.720,000	1	240,000
Diciembre	29	77.285,000	5	470,000	3	530,000	—	—
Totales del año	353	628.290,500	115	23.008,243	58	23.337,700	10	5.550,000

SOCIEDADES MODIFICADAS

Aumento de capital (Exclusivamente las domiciliadas en la ciudad de Barcelona)

MESES	ANÓNIMAS		LIMITADAS		COLECTIVAS		COMANDITARIAS	
	N.º	Importe del aumento	N.º	Importe del aumento	N.º	Importe del aumento	N.º	Importe del aumento
Enero	17	64.517,775	3	1.775,000	1	1.000,000	1	350,000
Febrero	28	46.980,000	7	1.790,000	—	—	1	187,632
Marzo	53	132.602,000	10	9.445,000	4	1.950,000	—	—
Abril	18	29.497,000	8	1.715,000	1	5,000	—	—
Mayo	21	166.164,000	8	2.708,000	1	1.600,000	—	—
Junio	5	39.300,000	6	1.095,000	2	300,000	—	—
Julio	10	35.510,000	3	945,000	2	742,000	—	—
Agosto	13	24.602,500	10	1.415,000	6	3.441,666	—	—
Septiembre	8	30.080,000	13	3.720,000	7	3.409,000	—	—
Octubre	7	27.420,000	3	810,000	1	100,000	—	—
Noviembre	9	24.300,000	5	583,000	1	960,000	1	2.120,000
Diciembre	5	23.446.000	1	150.000	3	1.110,000	—	—
Totales del año	194	644.419,275	77	26.151,000	29	14.617,666	3	2.657,632

SOCIEDADES MODIFICADAS

Por reducción de capital (Exclusivamente las domiciliadas en la ciudad de Barcelona)

MESES	ANÓNIMAS		LIMITADAS		COLECTIVAS		COMANDITARIAS	
	N.º	Importe reducción	N.º	Importe reducción	N.º	Importe reducción	N.º	Importe reducción
Enero	—	—	1	85,000	—	—	—	—
Febrero	—	—	—	—	—	—	—	—
Marzo	—	—	—	—	—	—	—	—
Abril	—	—	—	—	—	—	—	—
Mayo	—	—	—	—	—	—	—	—
Junio	1	1.262,000	—	—	—	—	—	—
Julio	—	—	—	—	—	—	—	—
Agosto	1	3.200,000	2	300,000	2	379,000	—	—
Septiembre	1	22.000,000	1	90,000	2	690,000	—	—
Octubre	—	—	—	—	—	—	—	—
Noviembre	1	50,000	2	475,000	—	—	—	—
Diciembre	—	—	—	—	—	—	—	—
Totales del año	4	26.512,000	6	950,000	4	1.069,000	—	—

SOCIEDADES DISUELTAS. (Con domicilio en la ciudad de Barcelona)

MESES	ANÓNIMAS		LIMITADAS		COLECTIVAS		COMANDITARIAS	
	N.º	Capital	N.º	Capital	N.º	Capital	N.º	Capital
Enero	1	500,000	3	590,000	3	710,000	—	—
Febrero	—	—	4	875,000	2	377,000	—	—
Marzo	1	100,000	5	1.170,000	1	300,000	—	—
Abril	2	425,000	2	120,000	1	100,000	—	—
Mayo	1	500,000	6	1.970,000	—	—	1	500,000
Junio	—	—	7	1.852,000	—	—	—	—
Julio	2	3.500,000	1	45,000	1	150,000	—	—
Agosto	1	1.000,000	3	674,485	—	—	1	600,000
Septiembre	3	1.050,000	8	895,000	—	—	2	285,000
Octubre	1	200,000	3	544,000	—	—	1	500,000
Noviembre	1	350,000	3	248,000	2	157,325	1	400,000
Diciembre	2	550,000	1	50,000	1	150,000	—	—
Totales del año	15	8.175,000	46	9.033,485	11	1.944,325	6	2.285,000

Objeto social y capital escriturado de las Sociedades constituídas durante el año 1947 y domiciliadas en la Ciudad de Barcelona

ENERO

	Capital Ptas.
ANÓNIMAS. — *Objeto de las constituídas.*	
Construcción, adquisición y arriendo de fincas urbanas.	5.000,000
Confecciones al por mayor y sus similares	500,000
Compraventa, exportación e importación de vinos y alcoholes	300,000
Estudio de vidrios especiales y científicos y sus similares.	100,000
Compraventa y construcción de muebles	500,000
Construcción de toda clase de piezas y trabajos de carpintería	1.000,000
Edición de libros	20,000
Construcción, reparación y administración de inmuebles.	3.000,000
Construcción, compraventa de fincas urbanas, rústicas y anexos	5.000,000
Promover toda clase de estudios o investigaciones para fines industriales y comerciales	350,000
Negocio de distribución de películas nacionales y extranjeras	500,000
Fabricación, elaboración y venta de productos químicos drogas y productos de perfumería	500,000
Adquisición, construcción o reparación de fincas urbanas	2.500,000
Construcción, explotación y compraventa de edificios de todas clases	3.000,000
Toda suerte de operaciones inmobiliarias y derechos reales	1.800,000
Compraventa de terrenos y edificación de construcciones.	1.000,000
La agencia o correduría de toda clase de fincas	50,000
Explotación comercial e industrial de aislantes en general	50,000
Fabricación y venta de aparatos de precisión electromecánicos de utilidad industrial	250,000
Fabricación de hilados y tejidos anexos	300,000
Manufactura y compraventa de corsés, fajas y sostenes y demás artículos del ramo	25,000
Explotación del transporte en todas sus modalidades.	25,000
Compraventa, importación de géneros llamados ultramarinos	500,000
La fabricación de pastas para sopa	100,000
Publicación de revistas y artes gráficas en general	50,000
Compraventa de cualquier clase de mercancías	200,000
Reparación y reajuste de motores y accesorios	40,000
Fabricación y venta de piezas moldeadas	500,000
Fabricación de aparatos de radio	250,000
Compraventa, permuta, arriendo y explotación de solares y administración de fincas	5.000,000
LIMITADAS. — *Objeto.*	
Enfardaje, comisiones y representaciones	50,000
Maquinaria y accesorios industriales	179,000
Cobro por medios legales de créditos de comercio, etc.	10,000
Cirugía y especialidades médicas	50,000
Construcción de elementos de hormigón armado	150,000
Manipulación, terminación o acabado y venta de objetos de cristal	40,000
Importación, exportación y transporte de toda clase de artículos	75,000
Exportación, importación y compraventa de artículos de toda clase	200,000
Fabricación de estilográficas y objetos de escritorio	30,000
Compraventa de hierros metalúrgicos y maquinaria usada	300,000
Importaciones, exportaciones, compensaciones, representaciones, etc.	60,000
Compraventa de accesorios y transmisiones	50,000
Compraventa de tejidos	150,000
COLECTIVAS. — *Objeto.*	
Compraventa de pescado	120,000
Fabricación de cartón y sus especialidades	300,000
Imprenta y artes gráficas	700,000
Representaciones en general	75,000
Elaboración y venta de especialidades farmacéuticas	200,000
Compraventa de plumas estilográficas al por mayor	140,000
Manufactura de camisería y confecciones	500,000
Fabricación de calibrados, flejes, tubos y similares y transformaciones de hierros	124,000

FEBRERO

	Capital Ptas.
ANÓNIMAS. — *Objeto.*	
Fabricación y venta de tejidos de todas clases	5.000,000
Explotación, compraventa de motocicletas, automóviles, autocamiones, bicicletas y sus accesorios	1.500,000
Administración y compraventa de toda clase de fincas	25,000
Compraventa al por mayor e importación de carbones	500,000
Explotación del negocio editorial	1.000,000
Construcción y adquisición de fincas urbanas	20.000,000
Las inversiones inmobiliarias en general	100,000
Construcción y administración de fincas urbanas	4.500,000
Compraventa de patentes y marcas	100,000
Inversión de su capital en bienes muebles e inmuebles y derechos reales	5.000,000
Fabricación de conservas alimenticias	100,000
Compraventa y urbanización de fincas urbanas, rústicas y solares	1.000,000
Las instalaciones de calefacciones, termosifones y similares	700,000
Fabricación y compraventa de toda clase de artículos a base de resina sintética	200,000
Toda clase de operaciones relacionadas con el corcho	25,000
Fabricación, explotación y venta de hilados y tejidos de lana	300,000
Preparación y venta, importación y exportación de toda clase de conservas azucaradas y anexos	450,000
Compraventa y transformación de toda clase de tejidos en general	500,000
Fabricación y venta de automóviles	30.000,000
Adquisición o construcción de fincas urbanas	10.000,000
Compraventa de fincas rústicas y urbanas	2.500,000
Industria y transformación del cacao y venta de sus productos	200,000
Explotación de sistemas cinematográficos en colores	500,000
Fabricación de bolas de acero	5.130,000
Fabricación y venta de tejidos de algodón	2,500,000
Compraventa y alquiler de terrenos y solares	40.000,000
Compraventa o arrendamiento de inmuebles rústicos o urbanos	4.500,000
Construcción y reparación de edificios, compraventa de terrenos e inmuebles y derivados	100,000
Compraventa de fincas de todas clases	500,000
Fabricación y preparación de toda clase de piensos para el ganado, abonos químicos y orgánicos y similares	50,000
Fabricación y venta al mayor de lámparas en general (lampistería), en bronces y cristal	100,000
Fabricación de tejidos	400,000
Fabricación y venta de tejidos de lana, estambre, algodón y anexos	1.000,000
Toda clase de actividades relacionadas con la industria pesquera	150,000
Industria y comercio de papel, cartón y similares	500,000
Industria de fabricación de alfombras y tapices	100,000
Compraventa e importación de maquinaria, sus accesorios y elementos de transmisión	30,000
Compraventa de materias y productos de la industria químicotextil	150,000
Fabricación y compraventa de tejidos de todas clases.—	105,000
Toda clase de negocios cinematográficos y la producción de películas	450,000
Fabricación y venta de tejidos, en especial de lona	1.000,000
Construcción de toda clase de obras en general	750,000
Compraventa al por mayor de metales y derivados	500,000
Explotación agrícola y ganadera de fincas rústicas, en arriendo, aparcería y derivados	1.000,000
Venta de hilados y manufacturados textiles	2.000,000
Explotación de negocios de editorial y venta al por mayor y menor de toda clase de objetos de escritorio	100,000
Importación de maderas del extranjero	1.200,000
Explotación de fincas urbanas o rústicas	500,000
Compraventa o arrendamiento de inmuebles rústicos o urbanos	3.500,000
Fabricación y venta de tejidos de algodón y sus mezclas.	750,000
LIMITADAS. — *Objeto.*	
Importación y exportación de artículos de bisutería	25,000
Sastrería, camisería y novedades	600,000
Industria de metalistería artística	60,000
Suministros a fábricas de féculas, almidones y sus derivados	300,000
COLECTIVAS — *Objeto.*	
Objetos de quincallería, adorno y cristal	313,000
Carpetas y material de archivo	500,000
Instalación de maquinaria para fabricación de tejidos de rayón y lino	1.015,000
Compraventa de recambios y accesorios de automóviles y camiones	435,000
COMANDITARIAS. — *Objeto.*	
Fabricación y venta de curtidos, pieles y acabados de todas clases	815,000
Fabricación de géneros de punto	800,000
Compraventa de efectos navales de todas clases	200,000

MARZO

	Capital Ptas.
ANÓNIMAS.	
Fabricación y venta de toda clase de chocolates	125,000
Fabricación, explotación, ensayo, montaje y venta de los motores Diesel denominados «Atos»	800,000

	Capital Ptas.
Las inversiones inmobiliarias en general	465,000
Los negocios en tejidos, confecciones, calzados y ramo del vestido en general	50,000
Fabricación y venta de productos cerámicos	1.000,000
Manufactura textil en todas sus formas	2.000,000
Manufactura textil y todas sus formas	4.950,000
Enajenación de toda clase de obras y construcciones y anexos	1.000,000
Fabricación, comercio, recambios y accesorios para automóviles, radio, maquinaria y trabajos electromecánicos en general	3.000,000
Urbanización y compraventa de terrenos y solares	1.000,000
Reedificación de cilindros y cigüeñales, montaje de pistones y acondicionamiento de motores	350,000
Especulación de pieles y cueros	80,000
Fabricación de géneros de punto	500,000
Administración de buques por cuenta propia y ajena	1.000,000
Fabricación y venta de tejidos	2.200,000
Especialidades de productos químicos y farmacéuticos	200,000
Fabricación y venta de tejidos	1.000,000
Compraventa de toda clase de maquinaria y accesorios	2.000,000
Compraventa de fincas y operaciones análogas	150,000
Fabricación y venta de alfombras	1.500,000
Operaciones industriales, comerciales y financieras	500,000
Fabricación y elaboración de toda clase de tejidos	500,000
Fabricación y compraventa de toda clase de hilados y tejidos	3.000,000
Compraventa de solares, fincas rústicas y urbanas	1.000,000
Fabricación de tejidos y sus derivados	1.200,000
Compraventa al por mayor y transformación de tejidos de todas clases	500,000
Compra, transformación, manipulación, tinte, estampados, acabados y venta de toda clase de tejidos	4.000,000
Compraventa, administración, explotación de bienes muebles e inmuebles, incluso de crédito	5.000,000
Fabricación y compraventa de maquinaria para lavar	1.500,000
Fabricación y venta de hilados y tejidos	750,000
LIMITADAS.	
Venta de pescado fresco al por mayor	50,000
Compraventa y arrendamiento de muebles e inmuebles	100,000
Material de ferretería	500,000
Adorno y venta de toda clase de vidrio y cristal	51,000
Garage y reparación de automóviles	150,000
Residuos de la industria de mataderos	15,000
Moldeaje de botones, piezas y materias plásticas	50,000
Garages y reparaciones mecánicas	50,000
Comercio de relojería, piedras, joyería, etc.	500,000
Fabricación de correas y cuero industrial	200,000
Importación, compra, almacenaje y venta de tejidos	450,000
Gravación de discos	42,000
Fabricación y venta de imágenes religiosas	10,000
Fabricación y venta de productos para el lavado de lanas, etc.	30,000
Abastecimiento de carnes	84,885
Industria de géneros de punto	250,000
Negocios de copistería y reparto de correspondencia	8,000
Productos lácteos	100,000
Azulejos de todas clases y cerámicos	600,000
COLECTIVAS.	
Taller de cerrajería mecánica	200,000
Fabricación de géneros de punto y confección	1.000,000
COMANDITARIAS.	
Fabricación de persianas enrollables de madera y metálicas o semimetálicas	800,000

ABRIL

ANÓNIMAS

Prestación de servicos médicos en toda su extensión	100,000
Fabricación y venta de tejidos	100,000
Fabricación y venta de hilados y tejidos	400,000
Finanzamientos	5.100,000
Compraventa de cuchillos, tijeras, navajas, etc.	3.000,000
Comercio de vinos	800,000
Construcción y reparación de toda clase de maquinaria, así como la compraventa	500,000
Compraventa de material eléctrico	150,000
Confección y venta de corbatería, pañuelos, camisería, etc.	750,000
Explotación de patentes	540,000
Fabricación y compraventa de perfumería	200,000
Fabricación y comercio de harinas	200,000
Fabricación de sombreros	500,000
Adquisición de solares, construcción de fincas urbanas y arriendo de las mismas	5.000,000
Construcción, arriendo y explotación de bienes inmuebles	1.600,000
Compraventa y fabricación de tejidos	500,000
Fabricación y venta de géneros de punto	200,000
Confección y venta de artículos de camisería	500,000
Administración y representación de bienes de todas clases	300,000
Explotación de canteras	500,000
Explotación de tráfico aéreo	2.000,000
Importación de carbones	2.000,000
Fabricación y venta de géneros de punto	700,000
Compraventa y arrendamiento de inmuebles	2.050,000
Fabricación de harinas	2.000,000
Realizar gestiones, encargos y diligencias a favor de terceras personas	2.000,000
Explotación industrial de la carne y sus derivados	1.000,000
Compraventa de bienes y derechos, muebles e inmuebles	4.000,000
Compraventa de quincallería	600,000
Explotación de hornos para carbonizar maderas, leñas y aceros	1.500,000
Compraventa y reparación de automóviles	2.000,000
LIMITADAS	
Compraventa de artículos del ramo de alimentación	200,000
Fabricación y venta de toda clase de tejidos	400,000
Elaboración de vinos espumosos	20,000
Ediciones y publicaciones	75,000
Negocio editorial	100,000
Compraventa de lubricantes	25,000
Importación y exportación, etc.	100,000
Obras del ramo de construccion	100,000
Drogas, productos químicos, farmacéuticos, perfumería, material fotográfico, etc.	250,000
Estudio de proyectos de instalación de centrales Diesel, eléctricas, hidráulicas, etc.	360,000
Venta de cementos y hormigón armado	225,000
Compraventa al menor de tejidos de todas clases	150,000
Material eléctrico	32,858
Negocio de imprenta	200,000
Construcción y reparación de aparatos de molinería, etc.	70,000
Fundición de toda clase de metales	500,000
Fabricación y venta de tejidos de lana, estambre, etc.	400,000
COLECTIVAS	
Fabricación de termosifones cilíndricos	150,000
Comercio de transportes en autocamiones	600,000
Tejidos y confecciones	200,000
Venta de aparatos de proyección y representaciones de maquinaria	25,000
Fabricación de géneros de punto	1.000,000
Construcciones y reparaciones electromecánicas	700,000
Tejidos al por mayor y menor y manufacturas de camisería, etc.	600,000

MAYO

ANÓNIMAS

Comisiones, representaciones y actividades financieras	25,000
Publicación de revistas de interés para la industria de la seda	500,000
Fabricación de cajas de cartón	1.000,000
Fabricación de artículos para perfumería	50,000
Compraventa de toda clase de hilados y tejidos	4.975,000
Toda clase de transportes por mar y tierra	9.000,000
Fabricación y venta de tubos aislantes	600,000
Compraventa y representación	1.000,000
Fabricación de tejidos	300,000
Compraventa de toda clase de inmuebles rústicos y urbanos	3.750,000
Fabricación de cremas y betunes para el calzado	1.000,000
Venta e instalación de materiales de calefacción, refrigeración y sanitarios	750,000
Construcción y venta de inmuebles	2.000,000
Administración de fincas	500,000
Obtención de manteca de cacao y cacao en polvo	300,000
Confección de camisería, pijamas, etc.	1.000,000
Fabricación y venta de objetos de lujo y oro y plata	2.500,000
Compraventa de terrenos y fincas	1.500,000
Fabricación de lápices de todas clases	1.000,000
Fabricación y venta de galletas y chocolates	500,000
Adquisición de toda clase de bienes muebles e inmuebles	4,900,000
Adquisición, explotación y venta de fincas urbanas	3.000,000
Negocio de construcción en general	5.000,000
Construcción de edificios en general	12.000,000
Construcción de obras de abastecimientos de aguas	1.250,000
LIMITADAS	
Fabricación y venta de hielo y alquiler de cámaras frigoríficas	150,000
Suministro de material eléctrico	300,000
Fabricación y venta de botones de todas clases	200,000
Explotaciones de garages y estaciones de servicio	100,000
Fabricación de objetos de vidrio y cristal	800,000
Exportación e importación de mercancías	250,000
Fabricación y venta de tejidos de algodón y sus similares	750,000
Compraventa de aceros y maquinaria	50,000
Fabricación de géneros de punto	100,000
Construcción de neveras y muebles en general	36,000
Sastrería para señoras	17,500
Negocio de ferretería	150,000
COLECTIVAS	
Construcción de artículos de zinc, hojalata, etc.	80,000
Negocio de comisión	50,000

	Capital Ptas.
Especialidades y productos farmacéuticos	260,000
Venta de artículos de ortopedia	200,000
COMANDITARIAS	
Exportación e importación y compraventa de mercancías	500,000

JUNIO

ANÓNIMAS	
Explotación de fincas	100,000
Adquisición de terrenos	3.000,000
Adquisición y construcción de fincas urbanas	5.000,000
Productos químicos	4.000,000
Compraventa de terrenos, edificaciones y construcciones	3.000,000
Construcción de tractores para la agricultura	2.000,000
Explotación directa o arrendamiento de minas	1.000,000
Construcción de fincas urbanas	5.000,000
Construcción de fincas urbanas	5.000,000
Importación de lubricantes minerales y vaselinas	1.000,000
Venta de géneros y materias en exclusiva	250,000
Negocios relacionados con la fundación de curtidos	200,000
Construcciones y reparaciones mecánicas	810,000
Comercio, importación y exportación de toda clase de mercancías	200,000
Adquisición y construcción de edificios	3.100,000
Fabricación y venta de hilados y tejidos	1.500,000
Fabricación y venta de alcoholes, aguardientes, misteblas, etc.	5.050,000
Inversiones dinerarias, construcción y adquisición de fincas	16.500,000
Edificación y urbanización	1.000,000
Fundición de hierro, construcciones mecánicas	2.000,000
LIMITADAS	
Transportes en general	10,000
Cobro de indemnizaciones de automóviles siniestrados	15,000
COLECTIVAS	
Laboratorio farmacéutico	50,000
Comercio de tejidos	250,000

JULIO

ANÓNIMAS	
Fabricación y venta de tejidos de algodón	1.320,000
Solicitar y obtener concesión ferrocarril aéreo, compraventa de terrenos y urbanización	1.000,000
Fabricación y venta de lubricantes, insecticidas, abonos y derivados de la industrialización de la hulla	1.040,000
Fabricación y venta de hilaturas de algodón	5.000,000
Fomento del cultivo algodonero	5.000,000
Comercio de grasas y aceites de todas clases	1.000,000
Transporte de mercancías	3.000,000
Compraventa, importación y explotación de vinos y licores	1.000,000
Importación, exportación y venta de primeras materias	500,000
Fabricación de pinturas, esmaltes, etc.	750,000
Transporte de mercancías	250,000
Hilaturas, lana, lino, viscosilla, mezclas, etc.	4.999,000
Investigación minera y explotación de las mismas	500,000
Montaje y venta del aparato combinador de discos	300,000
Compraventa de carbones	50,000
Fabricación de cales de todas clases	10,000
Fabricación y venta de toda clase de aparatos de iluminación	600,000
Pupilaje de coches	500,000
Compraventa de libros textiles	250,000
Trabajos auxiliares del ramo de construcción	1.500,000
Adquisición, construcción y reparación de fincas urbanas	4.800,000
Explotación y venta de cintas cinematográficas	2.000,000
Fabricación de papeles, cartulinas y cartones	4.000,000
Explotación de negocios de lícita industria	200,000
Explotación de negocios de lícita industria o comercio	200,000
Compraventa de lanas, manufacturas de peinados, etc.	500,000
Comercio (importación y exportación)	100,000
Procedimiento industrial para la protección de metales	500,000
Compraventa de tejidos	50,000
Fabricación de artículos fotográficos	10,000
Explotación comercial de sobre anunciador	250,000
Fabricación y venta de hilados y torcidos de algodón y fibras celulósicas	40,000
Construcción de toda clase de obras públicas	151,000
Compraventa de trituraciones y manipulación de borras	500,000
Comercio de hierros, aceros, maquinaria, etc.	500,000
Venta al por mayor de productos farmacéuticos	500,000
Compraventa de curtidos	200,000
Laboratorio de investigaciones biológicas y análisis	100,000
Comercio de tejidos de lana, seda y algodón	160,000
Compraventa y representaciones	150,000
Compraventa de mercaderías y fabricación y confección de materias	100,000
Contratación y venta de bienes muebles e inmuebles, etc.	500,000
Adquisición, explotación y arrendamiento de fincas	500,000
Compraventa de carbones, transportes, representaciones, etc.	2.010,000
Negocios comerciales e industriales	300,000
Fabricación de termómetros y jeringas y material clínico	2.000,000
Fabricación de hilados y tejidos de algodón	2.500,000
Producciones cinematográficas	4.800,000
Tintes, aprestos, engomados, hules y similares	750,000
Adquisición de fincas urbanas y rústicas	5.000,000
LIMITADAS	
Reparación y construcción de maquinaria textil	200,000
Cristalería, anexos y similares	300,000
Compraventa de automóviles, motocicletas, bicicletas, accesorios, etc.	550,000
Toda clase de transportes	450,000
COLECTIVAS	
Comisiones y representaciones	5,000
Construcción y reparación de maquinaria	20,000
Venta de pescado salado	400,000
Fabricación de espejos y biselados	235,000
Industria de artes gráficas	200,000
Construcción de obras	250.000

AGOSTO

ANÓNIMAS	
Gestión de préstamos y compraventa de fincas	10,000
Compraventa de solares y su edificación	500,000
Adquisición y construcción de fincas urbanas	5.000,000
Fabricación y compraventa de tejidos	2.000,000
Fabricación y venta de productos químicos	200,000
Adquisición, explotación, venta y construcción de inmuebles	2.200,000
Comercio de hierros, aceros, metales, maquinaria y ferretería	500,000
Comercio al por mayor y al detall de tejidos y géneros de punto	50,000
Negocio editorial	1.080,000
Estudios e investigaciones para fines industriales y comerciales	100,000
Organización y celebración de espectáculos deportivos de todas clases	300,000
Compraventa de material eléctrico y productos químicos	500,000
Adquisición y explotación de fincas rústicas y urbanas	900,000
Construcción de obras y urbanizaciones	2.250,000
Compraventa y construcción de maquinaria para la industria textil	50,000
LIMITADAS	
Fabricación y comercio de lejías	50,000
Comercio de tejidos al por mayor	75,000
Compraventa de árboles y maderas	325,000
Explotación de un garage llamado «Estación Cuatro Caminos»	450,000
Tallado, grabado y decoración de artículos de vidrio	400,000
Tintes, aprestos y acabados	675,000
Negocio de laboratorio de productos farmacéuticos	50,000
Placas de rotulación y numeración de calles	30,000
Compra y venta de piezas de recambio para automóviles	20,000
Espejos y biselados	125,000
Toda clase de comercio interior y exterior	400,000
COLECTIVAS	
Compraventa de drogas, perfumería y pinturas	140,000
Comercio de leches y sus derivados	1.965,700
Industrias de artes gráficas	500,000
Compraventa y contratación de corcho	50,000
COMANDITARIAS	
Compraventa de papeles, cartulinas y cartones	1.600,000
Laboratorio de productos farmacéuticos	100,000
Fabricación y venta de bebidas carbónicas y jarabes	195,000

SEPTIEMBRE

ANÓNIMAS	
Fabricación de envases térmicos	10,000
Transporte en general y compraventa de vehículos	500,000
Construcción, compraventa y arrendamientos de inmuebles	3.000,000
Compraventa, construcción, arrendamiento y créditos sobre inmuebles	4.000,000
Construcción de fincas urbanas	4.975,000
Compraventa de cereales, legumbres y semillas	1.010,000
Laminación en caliente de hierro para obtención de perfiles	300,000
Construcción de fincas urbanas	500,000
Explotación de minas de carbón	101,000
Venta al por mayor de carbón	100,000
Venta de carbones minerales	220,000
Compraventa de fincas rústicas y urbanas	5.000,000
Operaciones de Banca, Bolsa y Créditos	10.000,000
Prestación de servicios fúnebres y de entierros	30,000
Compraventa de corcho	200,000
Productos químicos farmacéuticos	3.000,000

	Capital Ptas.
Compraventa de productos químicos y farmacéuticos .	1.000,000
Industria metalúrgica	3.000,000
Fabricación de productos químicos	1.200,000
Fabricación y venta de aparatos eléctricos	200,000
Construcción de fincas urbanas y rústicas	1.250,000
LIMITADAS	
Instalación de sistemas de calefacción	200,000
Reparaciones de automóviles	150,000
Compra y venta de material de radio	20,000
Venta de grasas vegetales y margarinas	400,000
Productos químicofarmacéuticos	300,000
Compraventa de mármoles	450,000
Estampación y tallado de vidrios y cristales	100,000
Instalación y explotación de garages y talleres	300,000
Fabricación de objetos con materias plásticas	300,000
COLECTIVAS	
Compraventa, fabricación y reparación de toda clase de maquinaria	500,000
Cemento, cal y yeso	20,000
Pupilaje y reparación de coches automóviles	120,000
Corbatería y pañolería	200,000
Editorial	1.700,000
Accesorios para automóvil	220,000
Compraventa de artículos de ferretería	200,000
COMANDITARIAS	
Drogas, esmaltes, pinturas, barnices	300,000

OCTUBRE

ANÓNIMAS	
Compraventa de cereales, granos y productos derivados	150,000
Fabricación y venta de productos químicos	300,000
Agencias de seguros	10,000
Construcción y adquisición de fincas urbanas	2.000,000
Construcción y reconstrucción de inmuebles	700,000
Fabricación y venta de jabones	3.000,000
Comercio de tejidos en general	300,000
Compraventa de artículos de perfumería	20,000
Explotación de productos lácteos y sus derivados	750,000
Explotación industrial de patentes extranjeras	505,000
Instalaciones y decoración	1.000,000
Financiamiento y operaciones de compraventa de bienes inmuebles	500,000
Fabricación de mantas y regenerados de algodón	1.000,000
Fabricación y venta de productos de perfumería	100,000
Comercio de blanqueo	102,500
Fabricación y producción de derivados del asta	300,000
Compraventa de toda clase de fincas	4.000,000
Compraventa de hilados y tejidos	6.000,000
Compraventa de tejidos, lana, algodón y derivados	60,000
Transportes terrestres en todas sus modalidades	1.000,000
Compraventa de solares	1.000,000
Elaboración de toda clase de vinos	4.000,000
Fabricación y compraventa de jabones	500,000
Comercio de artículos de goma y caucho	250,000
Construcción de maquinaria	600,000
Compraventa, al contado y a plazos, de bicicletas	600,000
LIMITADAS	
Peluquería	16,000
Motores eléctricos, giradiscos y accesorios	275,000
Materias metálicas para pavimentación e impermeabilización	100,000
Comercio de tejidos en general	300,000
Fabricación de productos químicos	150,000
Fabricación y venta de óxido de zinc, blanco y colores industriales	125,000
Compraventa de tejidos en general	150,000
Fabricación y venta de material para radiodifusión, sus accesorios y aparatos, etc.	170,000
COLECTIVAS	
Industria de óptica	500,000
Fabricación y venta de tejidos de algodón	2.500,000
Compraventa de tejidos de todas clases	300,000
Laboratorio y productos químicos y farmacéuticos	25,000
Fabricación y venta de bebidas carbónicas	100,000
Aceros, maquinaria, etc.	150,000

NOVIEMBRE

ANÓNIMAS	
Operaciones de manufactura textil	300,000
Compraventa de productos lácteos	292,000
Servicios fúnebres	100,000
Compraventa de artículos de pañería	200,000
Transporte de materiales de cualquier índole	80,000
Compraventa de carbones	310,000
Transporte de materiales de obras públicas y particulares	80,000
Taller mecánico y reparación de automóviles	50,000
Explotación de fincas urbanas	800,000
Compraventa de tejidos	1.000,000
Compraventa de toda clase de carbones	250,000
Compraventa de maquinaria	345,000
Fabricación y venta de botones	50,000
Asesoramiento técnico	100,000
Compraventa de valores y fincas	100,000
Compraventa y confección de tules circulares	2.160,000
Compraventa de toda clase de muebles y valores mobiliarios	300,000
Construcciones de obras públicas	2.400,000
Fabricación y venta de tejidos	100,000
Comercio en general	3.500,000
Compraventa de maquinaria	500,000
Cultivos agrícolas	500,000
Explotación de toda clase de negocios mineros	500,000
Venta de vinos y licores	5.000,000
Adquisición de fincas urbanas	2.000,000
Compraventa de aparatos quirúrgicos	10,000
LIMITADAS	
Adquisición y compraventa de artículos sanitatios	1.000,000
Aserramiento de maderas	1.000,000
Defensa criminal del automovilista	6,000
Compraventa de toda clase de mercancías	60,000
Compraventa de drogas, productos químicos y farmacéuticos	200,000
Fabricación y venta de extractos vegetales medicinales	60,000
Asesoramiento y redacción de contabilidades	10,000
Confección textil en general	240,000
Compra y venta de tejidos de todas clases	150,000
Especialidades farmacéuticas y productos químicos	300,000
Tejidos, paquetería y artículos confeccionados	200,000
COLECTIVAS	
Fabricación de platinas para máquinas de géneros de punto	1.000,000
Confección de pañuelos y bufandas y venta al mayor de mercería	500,000
Piezas de recambio, máquinas, etc.	600,000
Confecciones para señora y niño	120,000
Compraventa de plásticas y sus derivados	500,000
COMANDITARIAS	
Establecimiento de material científico para laboratorios	240,000

DICIEMBRE

ANÓNIMAS	
Compraventa de inmuebles	4.000,000
Confección en general de tejidos	300,000
Explotación del negocio de bares y restaurantes	2.000,000
Toda clase de inversiones dinerarias	3.900,000
Compraventa de maquinaria industrial	500,000
Compraventa de toda clase de maquinaria industrial	1.000,000
Compraventa de inmuebles	4.500,000
Compraventa de artículos de aplicación al automóvil	100,000
Venta de toda clase de obras	100,000
Transformación de caucho	500,000
Compraventa de fincas	40.000,000
Fabricación y venta de especialidades farmacéuticas	45,000
Compraventa de material eléctrico	200,000
Compraventa de camiones y sus accesorios y transportes	2.020,000
Industria y comercio de fotografías	300,000
Venta de toda clase de máquinas	1.000,000
Construcción de inmuebles	4.650,000
Construcción de toda clase de obras públicas	60,000
Explotación de locales de espectáculos	75,000
Fabricación y venta de materias electroplásticas	2.000,000
Fabricación y venta de materiales para la construcción	3.000,000
Compraventa de maquinaria	500,000
Venta y fabricación de hornos industriales	100,000
Compraventa de aparatos de física	600,000
Realización de transportes	1.000,000
Transportes terrestres y marítimos	30,000
Comercio de comisiones y representaciones	2.000,000
Operaciones comerciales relacionadas con la piel	1.200,000
Adquisición y explotación de fincas rústicas y urbanas	1.605,000
LIMITADAS	
Chocolates, bombones, caramelos, peladillas y similares	100,000
Obras de albañilería, construcción, etc.	15,000
Comercio al por mayor y menor de tejidos de lana, seda, algodón, etc.	125,000
Productos auxiliares de la industria textil y de curtidos	200,000
Representación, importación, exportación de mercaderías y primeras materias	30,000
COLECTIVAS	
Fabricación de tejidos especiales, corbatería, pañolería, etc.	500,000
Defensa y protección de conductores automovilistas	5,000
Representaciones en general	25,000

COTIZACIÓN DE LOS PRINCIPALES VALORES EN LA BOLSA DE BARCELONA

Capital nominal	Interés %	DESIGNACIÓN DE VALORES	COTIZACIÓN EN 31 - XII - 1946	COTIZACIÓN EN 31 - XII - 1947
		EFECTOS PÚBLICOS		
		Deudas del Estado		
500	4	Deuda perpetua interior 4 %, emisión 1930-1944. — Serie A	101 — 90	94 — 88'25
1,000	4	» » exterior 4 %, domiciliada, emisión 1933. — Serie A	110'50	109*
500	4	» amortizable 4 %, emisión 1908, canjeada 1929. — Serie A	101*	101*
500	3	» » 3 %, emisión 1928. — Serie A	100	93'50*
500	4	» » 4 %, emisión 1.° octubre 1945. Serie A	101	99'75
500	4	» » 4 %, emisión 15 noviembre 1945. — Serie A	100'50	99'25
500	3 1/2	» » 3'50 %, emisión 15 julio 1945. — Serie A	94	92'65
500	3 1/2	» » 3'50 %, emisión 1.° enero 1946. — Serie A	94'25	92'75
500	2'75	Obligaciones del Tesoro 2'75 %, emisión 1.° junio 1943. Carpetas provisionales. — Serie A	99	99*
500	3	Obligaciones del Tesoro 3 %, emisión 1.° marzo 1944. — Serie A	100	100*
500	2'75	» » » 2'75 %, emisión 10 enero 1945. — Serie A	99	100
500	4	Cédulas Reconstrucción Nacional 4 %, emisión 1.° julio 1946. — Serie A	100'25	99'50*
		Municipios		
500	4 1/2	Ayuntamiento de Barcelona, emisión 1941. — Series A y B	96'85	89'35
		Puertos		
500	4 1/2	Puerto de Barcelona	100*	100*
		Varios		
500	5	Caja de Emisiones	100'75	97'15*
500	6	Confederación Sindical Hidrográfica del Ebro	104'50*	106*
500	5	Compañía Trasatlántica, emisión 16- 5-1925, especiales	97'75	97'50
500	5	» » » 15-11-1925, para construc	97'75	97'50
500	5	» » » 1- 5-1926, especiales	97'75*	97'50
500	5	» » » 15-11-1928, »	98'50	97'50*
500	4	Banco Hipotecario de España. — Cédulas	100*	91*
500	4 1/2	» » » » » Serie A	105'75	95'25*
500	4	» » » » » exenta impuestos	110'25	102'85
500	3	» » » » » » » » »	98*	93'50*
500	3 1/2	» » » » » » » » »	100	96'25*
500	4	» de Crédito Local de España. — Cédulas interprovinciales, sin imp.	99'25	98
500	4	» » » » » » con lotes, sin impuestos	99'50	99'85
500	4	» » » » » » Bonos Exposición Internacional	99'15*	98'75
		OBLIGACIONES		
		Ferrocarriles y Tranvías		
500	4	Ferrocarriles Secundarios	53	50'50
500	4	Ferrocarril de Tánger a Fez (Compañía extranjera). Series 1.ª a 5.ª	101*	98*
500	4	Compañía General de Tranvías	99'50*	88*
500	5	» » » »	100*	94*
500	4	Tranvías de Barcelona, Ensanche y Gracia	98*	85*
500	6	Tranvías de Barcelona, S. A. — Emisión octubre 1925	108	104
500	6	» » » » » diciembre 1925	108	104
500	5 1/2	» » » » » 1941	103	105
		Navieras y Construcciones Navales		
500	4	Compañía Trasatlántica	95*	—
500	6	» » Emisión 1920	100*	96*
500	6	» » » 1922	100*	90*
		Agua, Gas y Electricidad		
500	Variable	Canal de Urgel	92'50	94*
500	6	Chade (Hispano-Americana de Electricidad)	118'50*	116*
500	5 1/2	» » » » »	116	113'50*
200 $	4	» » » » » Bonos Caja (1)	815	695*
500	5	Energía Eléctrica de Cataluña. Emisión 1913	105	103*
500	5	» » » » » 1941	104	102
500	6	Eléctrica del Cinca. — Serie C	111	103*
500	5	Explotaciones Hidroeléctricas	93*	88*
500	3	Sociedad General de Aguas de Barcelona. — Serie B	95'50	90
500	4	» » » » » » A	104*	98*
500	5	» » » » » 2.ª Serie A	104'50*	98*
500	3	Productora de Fuerzas Motrices. — Emisión 1920	79*	70
500	3	» » » » 1923	80	74'50*
500	3	» » » » 1935	80*	74'50*
500	5	» » » » 1942	100'50	94'25*
500	5	Riegos de Levante y Eléctrica de los Almadenes. — Emisión 1925	98	97'50

Capital nominal	Interés %	DESIGNACIÓN DE VALORES	COTIZACIÓN EN 31 - XII - 1946	COTIZACIÓN EN 31 - XII - 1947
		VARIAS		
500	4 1/2	Carbones de Berga	94*	78*
500	5 1/2	Energía e Industrias Aragonesas	104'50	100'50*
500	6	Española de Carburos Metálicos	106*	105*
500	5	Fomento de Obras y Construcciones	99*	99*
500	6	» » » » — Emisión 1925	99*	102'50*
500	5	» » » » » 1946	102'75	99*
500	6	» » » » — Bonos	103*	103'50*
500	6	Maquinista Terrestre y Marítima	104	104'50
500	5	» » »	100	97'50
500	4	Unión Industrial Algodonera	93*	90
500	5 1/2	Unión Salinera de España. — Bonos	100	100'50
	Desembolsado	**ACCIONES**		
		FERROCARRILES Y TRANVÍAS		
100	todo	Funicular Aéreo de Montserrat (1)	170*	165*
250	»	Ferrocarriles de Cataluña, ordinarias (1)	1.100*	1.100*
500	»	» » » preferentes 5 %	250	244
500	»	Gran Metropolitano de Barcelona	150*	165
500	»	Metropolitano de Barcelona, Transversal	206*	212*
500	»	Tranvías de Barcelona, S. A. — Ordinarias	174	175
500	»	» » » » — Preferentes 7 %	168	167
250	»	» » » » — » 6 % (1)	361*	350*
		BANCOS Y SOCIEDADES DE CRÉDITO		
500	todo	Banco de España	480*	440
500	»	» Exterior de España	288	290
500	»	» Hispano Americano	435*	—
250	»	» Hispano Colonial (1)	950	930*
500	»	» Popular Español	460*	360*
50	»	Crédito y Docks de Barcelona (1)	165	210
		AGUA, GAS Y ELECTRICIDAD		
500	todo	Catalana de Gas y Electricidad. — Serie D	550*	395*
500	»	» » » » — » E	550*	310*
500	»	» » » » — Preferentes. Serie F, 6 %	113	114
500	»	Empresa Concesionaria de Aguas Subterráneas del Río Llobregat. — Series A, B y C	240	250
500	»	Española de Electricidad y Gas Lebón, Serie B	164	240
500	»	Sociedad General de Aguas de Barcelona, Ordinarias	405	420
—	—	Sociedad General de Aguas de Barcelona, Cédulas Beneficiarias al portador (1)	4.800	3 900*
500	»	Sociedad Productora de Fuerzas Motrices, ordinarias	115	160*
500	»	Sevillana de Electricidad	288	385
		NAVIERAS Y CONSTRUCCIONES NAVALES		
500	todo	Española de Construcción Naval, ordinarias nominativas e intransferibles a extranjeros, blancas y rojas	— 117'50	— 140*
500	»	Compañía Transmediterránea. — Series A, B, C y D	355	292
2,310	»	» Trasatlántica, ordinarias	40*	80*
1,375	»	» » preferentes	38*	80*
1,000	»	Unión Naval de Levante. — Serie B, ordinarias, intrasferibles a extranjeros	154	141*
		VARIAS		
50	todo	Española de Minas del Rif, transferibles a extranjeros (1)	350	320
500	»	Hullera Española. — Sin Serie y Serie A	382*	310*
400	»	Minero Metalúrgica «Los Guindos» (1)	500	495*
500	»	Compañía de Asfaltos y Portland «Asland»	420	525
500	»	Auxiliar de la Construcción (Portland Artificial «Sansón»)	360*	390*
500	»	Cros, S. A.	578	715
500	»	España Industrial	660	610*
500	»	Española de Carburos Metálicos	660	735
500	»	Compañía Española de Petróleos. — Portador	438	474
500	»	Fomento de Obras y Construcciones	790	553
300	»	Ford Motor Ibérica (1)	2.250*	1.800
500	»	Compañía General Azucarera de España	176	209
500	»	Compañía General de Tabacos de Filipinas. — 1.ª serie	855	650
500	»	Hispano-Suiza, Fábrica de Automóviles	280	295*
500	»	Industrias Agrícolas	720	702*
500	»	Maquinaria y Elementos de Transporte (1)	196	255
500	»	Maquinista Terrestre y Marítima. — Intransferibles	147	197
500	»	Compañía Arrendataria Monopolio de Petróleos, Serie B, intransferibles a extranjeros	229*	209*
500	»	Papeleras Reunidas, S. A.	189*	250*
500	»	Salinera Catalana, — Serie C	160*	155*
500	»	Compañía Telefónica Nacional de España. Ordinarias	780	218
500	»	Unión Española de Explosivos	418	469
500	»	Unión Salinera de España	398	395*

NOTA. — Las cotizaciones son en duros, exceptuando las señaladas con un (1).
(*) Últimos cambios publicados.

ALGODONES

Algodón llegado al puerto de Barcelona durante el año 1947

Número de balas

MESES	Americano	Brasil	Congo	Jumel	Indio	Nacional	TOTALES
Enero	—	—	—	—	—	1,370	1,370
Febrero	—	—	—	6,500	—	—	6,500
Marzo	—	19,136	—	—	—	—	19,136
Abril	—	35,893	—	—	—	—	35,893
Mayo	521	—	—	—	6,033	—	6,554
Junio	—	—	—	—	—	—	—
Julio	—	20,956	—	4,650	43,114	—	68,720
Agosto	—	—	—	7,100	8,700	—	15,800
Septiembre	—	—	501	900	6,650	17,806	25,857
Octubre	—	29,477	—	767	—	—	30,244
Noviembre	—	29,601	—	2,660	9,506	—	41,767
Diciembre	1,600	3.289	5,613	2,891	45.657	—	59,050
Totales	2,121	138,352	6,114	25,468	119,660	19,176	310,891

Kilogramos

MESES	Americano	Brasil	Congo	Jumel	Indio	Nacional	TOTALES
Enero	—	4.108,262	—	1,978	—	308,250	4.418,490
Febrero	—	651,022	—	—	—	129,375	780,397
Marzo	—	—	—	—	—	267,075	267,075
Abril	—	2.043,217	—	—	—	216,225	2.259,442
Mayo	—	503,031	—	—	—	76,500	579,531
Junio	116,922	5.896,512	—	—	140,104	328,050	6.364,666
Julio	—	1.669,342	—	—	1.716,403	483,075	3.985,742
Agosto	—	224,861	—	—	1.474,084	263,055	1.962,000
Septiembre	—	4.181,190	—	2.111,718	—	142,200	6.435,108
Octubre	—	566,520	—	—	—	116,325	682,845
Noviembre	—	2.313,019	—	—	624,031	311,725	3.248,775
Diciembre	—	1.458,799	—	—	1.945,377	63.450	3.467,626
Totales	116,922	23.615,775	—	2.113,696	5.899,999	2.705,305	34.451,697

Precios en pesetas los 100 kilogramos de algodón americano e indio, durante el año 1947

MESES	AMERICANO					INDIO		
	Strict Good Midd 1.ª	Godd Midd 1.ª	Strict Midd 1.ª	Midd 1.ª	Strict Low Midd 1.ª	Fine Broan	Fine Omra	Fine Bengal
Enero	—	864	848	832	817	—	692	536
Febrero	—	864	848	832	817	—	692	536
Marzo	—	864	848	832	817	—	692	536
Abril	—	864	848	832	817	—	692	536
Mayo	—	864	848	832	817	—	692	536
Junio	—	864	848	832	817	—	692	536
Julio	—	864	848	832	817	—	692	536
Agosto	—	864	848	832	817	—	692	536
Septiembre	—	864	848	832	817	—	692	536
Octubre	—	864	848	832	817	—	692	536
Noviembre	—	864	848	832	817	—	692	536
Diciembre	—	864	848	832	817	—	692	536

EDIFICACIÓN

EDIFICIOS CUYA REFORMA HA SIDO AUTORIZADA POR LA FISCALÍA DE LA VIVIENDA. — AÑO 1945

MESES	Número de edificios	PLANTAS DE QUE CONSTAN ANTES 1	2	3	4	5	6 o más	AHORA 1	2	3	4	5	6 o más	Total de viviendas Antes	Ahora	TIPOS MEDIOS DE ALQUILER ANTES Hasta 25 ptas.	26 a 50	51 a 100	101 a 250	251 a 500	Más de 500	AHORA Hasta 25 ptas.	26 a 50	51 a 100	101 a 250	251 a 500	Más de 500	Presupuesto global de las obras Pesetas	Cts.
Enero	25	12	7	5	0	0	1	2	7	9	4	0	3	51	97	0	0	7	39	5	0	0	0	9	75	13	0	2.319,843	—
Febrero	18	4	6	6	0	1	1	0	6	4	4	0	4	60	107	0	0	7	35	18	0	0	0	11	59	37	0	3.281,900	—
Marzo	15	6	5	2	0	1	1	0	7	1	4	0	3	41	83	0	0	13	27	1	0	0	0	22	52	9	0	1.372,800	—
Abril	21	10	5	1	1	1	3	2	8	3	3	1	4	64	103	0	0	8	15	41	0	0	0	11	34	58	0	1.822,070	—
Mayo	11	3	5	1	0	1	1	1	4	2	1	1	2	35	79	0	0	3	12	20	0	0	0	5	38	36	0	1.833,500	—
Junio	14	6	6	2	0	0	0	0	6	2	3	1	2	24	70	0	0	4	3	15	2	0	6	2	48	14	0	1.164,500	—
Julio	10	3	5	1	0	1	0	0	2	3	2	2	1	26	58	0	0	0	14	12	0	0	0	0	29	29	0	1.377,900	—
Agosto	14	7	4	0	1	0	2	0	7	1	2	0	4	30	62	0	0	1	17	12	0	0	0	3	27	32	0	1.949,480	—
Septiembre	12	2	7	0	3	0	0	1	3	3	2	1	2	31	51	0	0	11	13	7	0	0	0	14	23	14	0	969,000	—
Octubre	14	5	8	0	1	0	0	2	3	7	0	1	1	20	43	0	0	1	15	4	0	0	0	1	24	18	0	1.199,750	—
Noviembre	16	8	8	0	0	0	0	0	10	2	2	0	2	25	85	0	0	2	19	4	0	0	0	10	51	24	0	2.379,200	—
Diciembre	15	7	3	2	1	1	1	0	5	3	2	1	4	37	89	0	0	2	19	16	0	0	0	5	44	40	0	3.057,300	—
Totales del año	185	73	69	20	7	6	10	8	68	40	29	8	32	444	927	0	0	59	228	155	2	0	6	93	504	324	0	22.727,243	—

EDIFICIOS CUYA CONSTRUCCIÓN HA SIDO AUTORIZADA POR LA FISCALÍA DE LA VIVIENDA. — AÑO 1945 (1)

MESES	Número de edificios	Plantas de que consta 1	2	3	4	5	6 o más	Total de las viviendas	Tipos mensuales de alquiler de las viviendas Hasta 25 pesetas	26 a 50	51 a 100	101 a 250	251 a 500	Más de 500	Presupuesto global de las obras Pesetas	Cts.
Enero	14	5	6	2	1	0	0	20	0	0	4	11	5	0	1.147,620	—
Febrero	19	8	6	3	0	2	0	44	0	0	8	29	7	0	2.259,500	—
Marzo	12	4	4	0	0	0	4	125	0	0	4	107	0	14	5.174,800	—
Abril	13	0	6	1	2	4	0	139	0	0	0	46	93	0	11.539,000	—
Mayo	29	8	9	6	1	1	4	114	0	0	3	59	52	0	6.411,200	—
Junio	23	5	10	3	2	0	3	83	0	0	9	16	26	32	7.402,650	—
Julio	16	5	4	0	4	1	2	76	0	0	5	22	48	1	4.078,900	—
Agosto	23	6	9	2	1	1	4	106	0	0	1	50	55	0	8.182,436	—
Septiembre	24	10	5	1	5	1	2	85	0	0	9	41	35	0	3.625,440	—
Octubre	31	11	9	2	1	1	7	191	0	0	5	54	116	16	13.196,624	—
Noviembre	22	3	9	1	0	1	8	177	0	0	3	40	90	44	10.311,944	—
Diciembre	21	7	5	1	0	0	8	157	0	0	3	90	64	0	7.837,239	—
Totales del año	247	72	82	22	17	12	42	1,317	0	0	54	565	591	107	81.167,353	—

(I) Por excepción se publican los datos del año 1945.

EDIFICIOS CUYA REFORMA HA SIDO AUTORIZADA POR LA FISCALÍA DE LA VIVIENDA. — AÑO 1947

MESES	Número de edificios	PLANTAS DE QUE CONSTAN												Total de viviendas		TIPOS MEDIOS DE ALQUILER												Presupuesto global de las obras	
		ANTES						AHORA								ANTES						AHORA							
		1	2	3	4	5	6 o más	1	2	3	4	5	6 o más	Antes	Ahora	Hasta 25 ptas.	26 a 50	51 a 100	101 a 250	251 a 500	Más de 500	Hasta 25 ptas.	26 a 50	51 a 100	101 a 250	251 a 500	Más de 500	Pesetas	Cts.
Enero	15	3	5	2	0	1	4	0	2	2	2	3	6	69	137	0	0	0	13	44	12	0	0	0	40	81	16	7.456,769	—
Febrero	12	7	1	1	2	0	1	0	6	2	0	3	1	27	49	0	0	1	11	15	0	0	0	2	20	27	0	779,890	—
Marzo	6	4	2	0	0	0	0	0	4	0	0	1	1	5	23	0	0	0	3	2	0	0	0	0	11	12	0	883,180	—
Abril	7	3	1	2	0	1	0	0	3	1	1	1	1	17	25	0	0	0	14	3	0	0	0	0	18	7	0	469,400	—
Mayo	7	1	4	0	0	0	2	1	0	0	2	0	4	27	73	0	0	0	12	15	0	0	0	0	18	55	0	6.251,914	—
Junio	8	4	3	1	0	0	0	1	4	2	0	1	0	11	17	0	0	0	3	8	0	0	0	0	7	10	0	1.118,800	—
Julio	6	0	0	2	2	0	2	0	0	0	1	3	2	41	54	0	0	3	8	30	0	0	0	4	11	39	0	946,946	—
Agosto	15	2	2	1	1	5	4	0	1	3	0	3	8	96	132	0	0	0	44	36	16	0	0	0	56	48	28	5.018,300	—
Septiembre	12	4	5	3	0	0	0	2	2	3	4	0	1	15	43	0	0	2	5	8	0	0	0	3	7	17	16	2.309,900	—
Octubre	4	1	1	0	0	0	2	0	1	0	1	0	2	23	33	0	0	0	13	10	0	0	0	0	22	11	0	609,800	—
Noviembre	8	7	0	0	0	0	1	0	6	1	0	0	1	10	19	0	0	0	4	6	0	0	0	0	9	10	0	541,000	—
Diciembre	16	5	9	0	0	0	2	3	6	2	0	1	4	39	92	0	0	1	20	8	10	0	0	1	28	49	14	3.524,700	—
Totales del año	116	41	33	12	5	7	18	7	35	16	11	16	31	380	697	0	0	7	150	185	38	0	0	10	247	366	74	29.910,599	—

EDIFICIOS CUYA CONSTRUCCIÓN HA SIDO AUTORIZADA POR LA FISCALÍA DE LA VIVIENDA. — AÑO 1947

MESES	Número de edificios	Plantas de que consta						Total de las viviendas	Tipos mensuales de alquiler de las viviendas						Presupuesto global de las obras	
		1	2	3	4	5	6 o más		Hasta 25 pesetas	26 a 50	51 a 100	101 a 250	251 a 500	Más de 500	Pesetas	Cts.
Enero	30	6	7	1	4	2	10	230	0	0	3	71	103	53	18.857,780	—
Febrero	31	5	14	1	3	1	7	179	0	0	2	34	64	79	18.113,384	—
Marzo	29	6	8	2	3	1	9	221	0	0	2	34	171	14	19.580,650	—
Abril	29	3	10	2	2	6	6	220	0	0	2	51	155	12	20.924,025	—
Mayo	10	1	4	0	0	1	4	67	0	0	1	5	21	40	9.098,040	—
Junio	14	4	2	0	1	3	4	108	0	0	2	19	60	27	11.762,786	50
Julio	14	2	5	0	0	0	7	123	0	0	1	24	54	44	11.183,434	—
Agosto	14	5	3	0	0	3	3	93	0	0	2	23	60	8	6.244,577	—
Septiembre	24	4	8	2	2	3	5	132	0	0	0	9	80	43	18.820,001	—
Octubre	17	0	8	1	2	1	5	107	0	0	0	13	80	14	13.430,321	—
Noviembre	20	5	6	2	1	3	3	83	0	0	1	17	50	15	9.498,607	—
Diciembre	18	4	7	1	2	2	2	71	0	0	2	12	57	0	8.494,946	—
Totales del año	250	45	82	12	20	26	65	1,634	0	0	18	312	955	349	166.008,551	50

ESTADÍSTICA JUDICIAL

Asuntos de carácter civil presentados en el Decanato de los Juzgados municipales de Barcelona en el año 1947, para su reparto y ulterior tramitación por los diferentes Juzgados municipales de la capital

MESES	Actos de conciliación	Juicios de cognición	Juicios verbales	Desahucios	Revisión de alquileres	Constitución consejos de familia	Declaraciones de incendios	Consignaciones	Competencias y otros	Exhortos
Enero	183	275	194	225	3	10	3	12	1	72
Febrero	170	207	125	212	10	5	1	12	—	60
Marzo	177	116	435	229	14	2	5	15	2	83
Abril	163	83	378	174	5	3	1	10	—	66
Mayo	237	92	414	178	6	8	2	10	1	78
Junio	219	75	307	229	7	5	3	15	—	78
Julio	203	101	159	165	12	5	3	18	4	89
Agosto	175	95	202	181	12	5	2	12	2	82
Septiembre	193	89	362	185	8	2	4	15	2	86
Octubre	192	100	234	232	9	6	1	19	5	91
Noviembre	206	81	362	210	9	8	4	12	—	76
Diciembre	172	93	384	162	7	4	8	20	—	83
Totales	2,290	1,407	3,556	2,382	102	63	37	170	17	944

Juicios de faltas o penales incoados durante el año 1947 por los Juzgados municipales de la Capital

MESES	Faltas contra el orden público	Faltas contra las personas	Faltas contra la propiedad	Infracciones reglamentarias	Exhortos
Enero	32	420	677	9	62
Febrero	24	415	515	10	75
Marzo	44	497	561	19	76
Abril	35	546	522	15	60
Mayo	30	602	493	18	90
Junio	25	621	660	34	40
Julio	38	911	952	25	59
Agosto	45	715	895	19	60
Septiembre	51	572	702	19	64
Octubre	55	630	763	19	68
Noviembre	35	453	566	12	55
Diciembre	32	558	736	20	127
Totales	446	6,940	8,042	219	836

Libros de Comercio presentados, para su legalización, en el Decanato de los Juzgados municipales de Barcelona, durante el año 1947

MESES	Libros «Diario»	Libros «Mayor»	Libros «Inventarios» y «Balances»	Libros «Copiador»	Libros de «Actas»	Otros libros
Enero	278	202	150	433	116	180
Febrero	233	188	146	519	106	187
Marzo	260	135	120	337	91	210
Abril	203	130	90	322	65	122
Mayo	208	130	78	457	80	152
Junio	233	134	88	389	57	176
Julio	238	145	89	392	68	136
Agosto	161	87	54	440	39	152
Septiembre	161	81	61	336	34	130
Octubre	226	179	97	464	60	159
Noviembre	211	125	81	333	58	150
Diciembre	345	265	151	283	84	294
Totales	2,757	1,801	1,205	4,705	858	2,048

Total de libros de Comercio durante el año 1947 : 13,374

Juzgados de Primera Instancia

Asuntos de carácter civil presentados en el Decanato de los Juzgados de Primera Instancia de Barcelona en el año 1947, para su reparto entre los mismos y ulterior tramitación	4,313
Exhortos ídem íd.	2,038
Total	6,351

Total de sumarios incoados durante el año por los Juzgados de Primera Instancia de la capital	8,826
Querellas presentadas	471

ESTADÍSTICA POR INDUSTRIAS DE PARO Y COLOCACIÓN

(Datos facilitados por la Oficina Provincial de Encuadramiento y Colocación de Barcelona)

Enero — Febrero

GRUPOS DE ACTIVIDAD	Enero PARO			Enero COLOCACIONES			Febrero PARO			Febrero COLOCACIONES		
	Hombres	Mujeres	Total	Hombres	Mujeres	Total	Hombres	Mujeres	Total	Hombres	Mujeres	Total
1. Industrias agrícolas y forestales	5	—	5	3	—	3	4	—	4	5	—	5
2. Industrias del mar	5	—	5	2	1	3	4	1	5	4	—	4
3. Industrias de la alimentación	30	8	38	92	58	150	22	7	29	93	39	132
4. Industrias extractivas	—	—	—	—	—	—	—	—	—	15	—	15
5. Siderurgia y Metalurgia	470	73	543	642	153	795	257	8	265	523	113	636
6. Pequeña metalurgia	—	—	—	—	—	—	—	—	—	—	—	—
7. Material eléctrico y científico	—	—	—	—	—	—	—	—	—	—	—	—
8. Industrias químicas	162	177	339	93	135	228	98	91	189	56	91	147
9. Industrias de la construcción	318	30	348	546	54	600	435	40	475	423	31	454
10. Industrias de la madera	8	12	20	118	14	132	43	13	56	84	8	92
11. Industrias textiles	125	209	334	54	198	252	131	258	389	51	190	241
12. Ind. de la confección, vestido y tocado.	169	205	374	40	108	148	159	236	395	30	94	124
13. Artes gráficas y Prensa	132	65	197	52	41	93	100	42	142	34	44	78
14. Transportes ferroviarios	7	3	10	3	1	4	10	2	12	3	—	3
15. Otros transportes terrestres	306	—	306	93	—	93	37	—	37	103	—	103
16. Transportes marítimos y aéreos	175	3	178	23	—	23	181	3	184	23	—	23
17. Agua, gas y electricidad	12	—	12	3	—	3	10	—	10	9	—	9
18. Comunicaciones	5	7	12	1	2	3	8	6	14	5	6	11
19. Comercio en general	784	176	960	133	60	193	639	135	774	110	30	140
20. Hostelería	509	116	625	64	33	97	514	107	621	37	25	62
21. Servicios de higiene	119	720	839	24	39	63	148	490	638	32	35	67
22. Banca, Seguros y Oficinas	404	130	534	202	84	286	422	145	567	179	85	264
23. Espectáculos públicos	114	24	138	17	6	23	98	29	127	9	4	13
24. Otras industrias y profesiones	90	7	97	18	5	23	86	14	100	14	4	18
Totales	3,949	1,965	5,914	2,223	992	3,215	3,406	1,627	5,033	1,842	799	2,641

Marzo — Abril

GRUPOS DE ACTIVIDAD	Marzo PARO			Marzo COLOCACIONES			Abril PARO			Abril COLOCACIONES		
	Hombres	Mujeres	Total	Hombres	Mujeres	Total	Hombres	Mujeres	Total	Hombres	Mujeres	Total
1. Industrias agrícolas y forestales	5	—	5	3	1	4	6	—	6	1	—	1
2. Industrias del mar	2	1	3	1	—	1	4	1	5	—	—	—
3. Industrias de la alimentación	6	1	7	77	31	108	27	6	33	96	47	143
4. Industrias extractivas	3	—	3	26	—	26	7	—	7	1	—	1
5. Siderurgia y Metalurgia	279	23	302	646	204	850	232	46	278	526	156	682
6. Pequeña metalurgia	—	—	—	—	—	—	—	—	—	—	—	—
7. Material eléctrico y científico	—	—	—	—	—	—	—	—	—	—	—	—
8. Industrias químicas	125	82	207	81	96	177	125	82	207	51	77	128
9. Industrias de la construcción	279	42	321	501	18	519	202	37	239	377	32	409
10. Industrias de la madera	41	13	54	96	10	106	65	17	82	91	8	99
11. Industrias textiles	133	182	315	44	182	226	141	215	356	58	166	224
12. Ind. de la confección, vestido y tocado.	161	264	425	30	94	124	168	300	468	29	101	130
13. Artes gráficas y Prensa	95	36	131	54	75	129	99	29	128	47	31	78
14. Transportes ferroviarios	8	2	10	3	—	3	6	2	8	1	—	1
15. Otros transportes terrestres	23	—	23	153	—	153	18	—	18	74	—	74
16. Transportes marítimos y aéreos	187	3	190	21	—	21	189	3	192	17	—	17
17. Agua, gas y electricidad	6	—	6	19	—	19	9	—	9	23	—	23
18. Comunicaciones	8	5	13	3	8	11	6	7	13	2	5	7
19. Comercio en general	663	138	801	95	13	108	628	121	749	113	29	142
20. Hostelería	543	120	663	33	14	47	528	115	643	33	13	46
21. Servicios de Higiene	150	508	658	28	35	63	120	433	553	20	25	45
22. Banca, Seguros y Oficinas	261	79	340	158	48	206	266	89	355	127	52	179
23. Espectáculos públicos	102	32	134	6	4	10	108	33	141	10	5	15
24. Otras industrias y profesiones	97	16	113	15	5	20	116	20	136	40	5	45
Totales	3,177	1,547	4,724	2,093	838	2,931	3,070	1,556	4,626	1,737	752	2,489

Mayo — Junio

GRUPOS DE ACTIVIDAD	Mayo PARO			Mayo COLOCACIONES			Junio PARO			Junio COLOCACIONES		
	Hombres	Mujeres	Total	Hombres	Mujeres	Total	Hombre	Mujeres	Total	Hombres	Mujeres	Total
1. Industrias agrícolas y forestales	5	—	5	—	—	—	5	—	5	2	—	2
2. Industrias del mar	6	1	7	—	—	—	6	1	7	5	—	5
3. Industrias de la alimentación	26	—	26	57	41	98	43	3	46	69	44	113
4. Industrias extractivas	10	—	10	5	—	5	11	—	11	1	—	1
5. Siderurgia y Metalurgia	191	14	205	657	182	839	92	8	100	497	110	607
6. Pequeña metalurgia	—	—	—	—	—	—	—	—	—	—	—	—
7. Material eléctrico y científico	—	—	—	—	—	—	—	—	—	—	—	—
8. Industrias químicas	124	95	219	97	108	205	112	101	213	62	108	170
9. Industrias de la construcción	120	41	161	398	32	430	46	36	82	570	17	587
10. Industrias de la madera	57	12	69	121	8	129	45	13	58	103	7	110
11. Industrias textiles	140	254	394	70	155	225	152	283	435	63	143	206
12. Ind. de la confección, vestido y tocado.	172	342	514	41	127	168	186	324	510	65	82	147
13. Artes gráfcas y Prensa	101	36	137	75	47	122	93	33	126	59	63	122
14. Transpostes ferroviarios	6	2	8	3	1	4	5	1	6	1	—	1
15. Otros transportes terrestres	8	—	8	117	—	117	25	—	25	100	—	100
16. Transportes marítimos y aéreos	199	3	202	50	1	51	187	2	189	18	—	18
17. Agua, gas y electricidad	9	—	9	12	—	12	12	—	12	23	—	23
18. Comunicaciones	5	7	12	—	6	6	5	8	13	—	5	5
19. Comercio en general	676	124	800	143	21	164	734	128	862	126	48	174
20. Hostelería	485	95	580	80	22	102	494	107	601	96	30	126
21. Servicios de higiene	125	448	573	21	22	43	121	477	598	16	21	37
22. Banca, Seguros y Oficinas	311	103	414	153	85	238	319	106	425	160	65	225
23. Espectáculos públicos	124	32	156	9	3	12	123	34	157	10	5	15
24. Otras industrias y profesiones	143	29	172	56	6	62	152	45	197	44	8	52
Totales	3,043	1,638	4,681	2,165	867	3,032	2,968	1,710	4,678	2,090	756	2,846

Julio — Agosto

GRUPOS DE ACTIVIDAD	PARO			COLOCACIONES			PARO			COLOCACIONES		
	Hombres	Mujeres	Total	Hombres	Mujeres	Total	Hombres	Mujeres	Total	Hombres	Mujeres	Total
1. Industrias agrícolas y forestales	5	—	5	—	—	—	5	—	5	—	—	—
2. Industrias del mar	4	1	5	—	—	—	6	1	7	—	—	—
3. Industrias de la alimentación	42	9	51	27	5	32	50	13	63	4	3	7
4. Industrias extractivas	10	—	10	5	—	5	11	—	11	6	—	6
5. Siderurgia y Metalurgia	40	55	95	455	110	565	23	64	83	554	136	690
6. Pequeña metalurgia	—	—	—	—	—	—	—	—	—	—	—	—
7. Material eléctrico y científico	—	—	—	—	—	—	—	—	—	—	—	—
8. Industrias químicas	113	111	224	44	111	155	26	51	77	80	67	147
9. Industrias de la construcción	81	39	120	536	56	592	65	20	85	793	51	844
10. Industrias de la madera	61	16	77	120	2	122	42	16	58	60	3	63
11. Industrias textiles	152	281	433	74	119	193	143	249	392	93	234	327
12. Ind. de la confección, vestido y tocado.	197	326	523	86	113	199	189	313	502	55	54	109
13. Artes gráficas y Prensa	83	35	118	38	40	78	106	45	151	101	116	217
14. Transportes ferroviarios	4	1	5	5	2	7	2	1	3	5	—	5
15. Otros transportes terrestres	23	—	23	94	—	94	52	—	52	87	—	87
16. Transportes marítimos y aéreos	199	2	201	30	—	30	133	2	135	34	—	34
17. Agua, gas y electricidad	12	—	12	33	1	34	7	—	7	23	—	23
18. Comunicaciones	5	10	15	2	3	5	3	10	13	3	7	10
19. Comercio en general	788	125	913	92	17	109	768	120	888	81	36	117
20. Hostelería	425	96	521	96	42	138	377	90	467	109	30	139
21. Servicios de higiene	125	497	622	45	15	60	93	495	588	20	23	43
22. Banca, Seguros y Oficinas	312	101	413	135	66	201	344	96	440	159	52	211
23. Espectáculos públicos	123	35	158	—	—	—	123	35	158	5	3	8
24. Otras industrias y profesiones	165	47	212	22	5	27	164	45	209	42	7	49
Totales	2,969	1,787	4,756	1,939	707	2,646	2,732	1,666	4,398	2,314	822	3,136

Septiembre — Octubre

GRUPOS DE ACTIVIDAD	PARO			COLOCACIONES			PARO			COLOCACIONES		
	Hombres	Mujeres	Total	Hombres	Mujeres	Total	Hombres	Mujeres	Total	Hombres	Mujeres	Total
1. Industrias agrícolas y forestales	5	—	5	—	—	—	5	—	5	—	—	—
2. Industrias del mar	8	1	9	3	—	3	10	1	11	1	—	1
3. Industrias de la alimentación	53	14	67	88	77	165	63	9	72	135	107	242
4. Industrias extractivas	4	—	4	5	—	5	4	—	4	10	—	10
5. Siderurgia y Metalurgia	91	10	101	627	154	781	40	22	62	928	220	1,148
6. Pequeña metalurgia	—	—	—	—	—	—	—	—	—	—	—	—
7. Material eléctrico y científico	—	—	—	—	—	—	—	—	—	—	—	—
8. Industrias químicas	60	62	122	121	104	225	41	16	57	118	154	272
9. Industrias de la construcción	56	20	76	431	46	477	59	12	71	918	36	954
10. Industrias de la madera	77	17	94	70	3	73	69	23	92	302	15	317
11. Industrias textiles	181	268	449	111	180	291	171	342	513	128	245	373
12. Ind. de la confección, vestido y tocado.	181	320	501	32	83	115	194	323	517	105	160	265
13. Artes gráficas y Prensa	93	35	128	102	76	178	86	34	120	122	137	259
14. Transportes ferroviarios	2	2	4	7	1	8	—	1	1	19	1	20
15. Otros transportes terrestres	60	—	60	165	—	165	27	—	27	115	—	115
16. Transportes marítimos y aéreos	135	2	137	37	—	37	118	2	120	32	—	32
17. Agua, gas y electricidad	6	—	6	10	—	10	11	—	11	13	3	16
18. Comunicaciones	—	11	11	—	7	7	—	11	11	—	2	2
19. Comercio en general	734	111	845	90	28	118	701	94	795	79	16	95
20. Hostelería	252	43	295	47	39	86	313	91	404	100	33	133
21. Servicios de higiene	86	506	592	27	19	46	75	516	591	39	9	48
22. Banca, Seguros y Oficinas	377	87	464	164	54	218	385	85	470	191	70	261
23. Espectáculos públicos	136	39	175	—	—	—	136	39	175	—	—	—
24. Otras industrias y profesiones	169	57	226	27	9	36	168	58	226	24	12	36
Totales	2,766	1,605	4,371	2,164	880	3,044	2,676	1,679	4,355	3,379	1,220	4,599

Noviembre — Diciembre

GRUPOS DE ACTIVIDAD	PARO			COLOCACIONES			PARO			COLOCACIONES		
	Hombres	Mujeres	Total	Hombres	Mujeres	Total	Hombres	Mujeres	Total	Hombres	Mujeres	Total
1. Industrias agrícolas y forestales	5	—	5	—	—	—	5	—	5	—	—	—
2. Industrias del mar	12	1	13	1	1	2	13	2	15	1	—	1
3. Industrias de la alimentación	192	21	213	57	47	104	222	32	254	18	3	21
4. Industrias extractivas	9	—	9	4	—	4	7	—	7	—	—	—
5. Siderurgia y metalurgia	115	55	170	784	175	959	63	25	88	290	79	369
6. Pequeña metalurgia	—	—	—	—	—	—	—	—	—	—	—	—
7. Material eléctrico y científico	—	—	—	—	—	—	—	—	—	—	—	—
8. Industrias químicas	72	19	91	92	102	194	68	21	89	57	32	89
9. Industrias de la construcción	176	15	191	720	21	741	351	37	388	290	14	304
10. Industrias de la madera	27	31	38	56	2	58	12	31	43	—	—	—
11. Industrias textiles	299	336	565	163	253	416	214	371	585	64	112	176
12. Ind. de la confección, vestido y tocado.	209	364	573	86	170	256	220	356	576	33	84	117
13. Artes gráficas y Prensa	49	21	70	98	59	157	42	29	71	26	19	45
14. Transportes ferroviarios	13	1	14	37	—	37	7	1	8	10	—	10
15. Otros transportes terrestres	75	—	75	164	—	164	88	—	88	56	—	56
16. Transportes marítimos y aéreos	142	2	144	38	—	38	179	2	181	17	—	17
17. Agua, gas y electricidad	20	—	20	21	5	26	21	—	21	12	—	12
18. Comunicaciones	—	11	11	9	—	9	1	11	12	—	—	—
19. Comercio en general	720	105	825	127	41	168	685	102	787	44	26	70
20. Hostelería	319	110	429	57	22	79	322	111	433	55	18	73
21. Servicios de higiene	78	542	620	32	34	66	70	537	607	13	10	23
22. Banca, Seguros y Oficinas	433	88	521	202	77	279	440	84	524	67	22	89
23. Espectáculos públicos	136	39	175	—	—	—	136	39	175	—	—	—
24. Otras industrias y profesiones	187	69	256	27	16	43	183	79	262	10	5	15
Totales	3,198	1,830	5,028	2,775	1,025	3,800	3,349	1,870	5,219	1,063	424	1,487

ÍNDICE DEL COSTE DE LA VIDA EN BARCELONA

Año 1947 (Base julio 1936 = 100)

MESES	Alimentación	Vestido	Vivienda	Gastos de casa	Gastos generales	Índice general
Enero	603'1	437'9	128	341	255	422'8
Febrero	600'2	441'1	128	344'1	266'8	423
Marzo	617	448'3	128	344'1	266'8	432'1
Abril	611'2	463	134	353'8	266'8	432'4
Mayo	603'1	473'7	134	369'1	266'8	430'5
Junio	599'6	486'6	134	363'9	266'8	429'3
Julio	587'7	486'6	134	381'8	266'8	424'8
Agosto	584	494'5	134	386'5	268'3	424'2
Septiembre	622'9	506'1	134	371'7	268'3	443'4
Octubre	626'5	521'1	134	379'5	275'1	447'8
Noviembre	618'2	548'5	136	385'1	279'5	447'1
Diciembre	628	555'6	140	395'8	279'5	454'4
Promedio mensual	603'5	488'6	133'2	368	268'9	434'3

CLIMATOLOGÍA

MESES	BARÓMETRO (Presión 0° mm.)				TERMÓMETRO (°C)				PSICÓMETRO		ANEMÓMETRO		PLUVIÓMETRO			DÍAS		
	Altura media	Máxima absoluta	Mínima absoluta	Oscilación extrema	Temperatura media	Temperatura máxima absoluta	Temperatura mínima absoluta	Oscilación extrema	Humedad relativa media, %	Tensión media, mm.	Dirección dominante del viento	Velocidad media por día, en ks.	Lluvia total en mm.	Días de lluvia	Días de nieve	Despejados	Nubosos	Cubiertos
Enero	753'3	765'5	733'6	—	8'4	17'5	2	—	73	5'9	W	211	19'1	6	2	9	11	11
Febrero	745'2	751'8	730'6	—	9'7	20	3	—	69	6'2	SW	232	26'4	12	—	3	16	9
Marzo	749'6	760	736'6	—	13'5	21	4'5	—	67	7'7	SW	244	16'2	8	—	1	23	7
Abril	759	768	744	—	15'2	25'6	7'9	—	62	8	S	200	6'9	2	—	15	14	1
Mayo	752'3	756'7	741'8	—	18'1	30	9'4	—	64	10	S	233	25'4	8	—	7	14	10
Junio	754'7	762	748'6	—	23'7	34'5	15	—	61	13'1	S	204	0'9	3	—	8	19	3
Julio	754	758	748	—	26'1	35'4	19	—	65	16'4	S	187	18'2	5	—	11	3	17
Agosto	753'2	756'8	747'7	—	26	36'1	18'7	—	66	16'7	S	—	27'8	9	—	7	3	21
Septiembre	755'1	762'4	743'5	—	22'1	28'6	11'1	—	69	13'9	NNW	201	62'6	7	—	10	15	5
Octubre	754'9	761'3	745'3	—	18'3	26'1	10'5	—	73	11'2	SW	198	82	7	—	5	17	9
Noviembre	755	765'6	732	—	15'3	24'5	2'8	—	69	9'0	WSW	173	62'8	6	—	13	16	1
Diciembre	753'3	761'7	731	—	9'5	16'9	1'6	—	59	5'2	WNW	248	41'8	3	—	12	18	1

Coste de la Vida en la Ciudad (Base, julio de 1936 = 100)

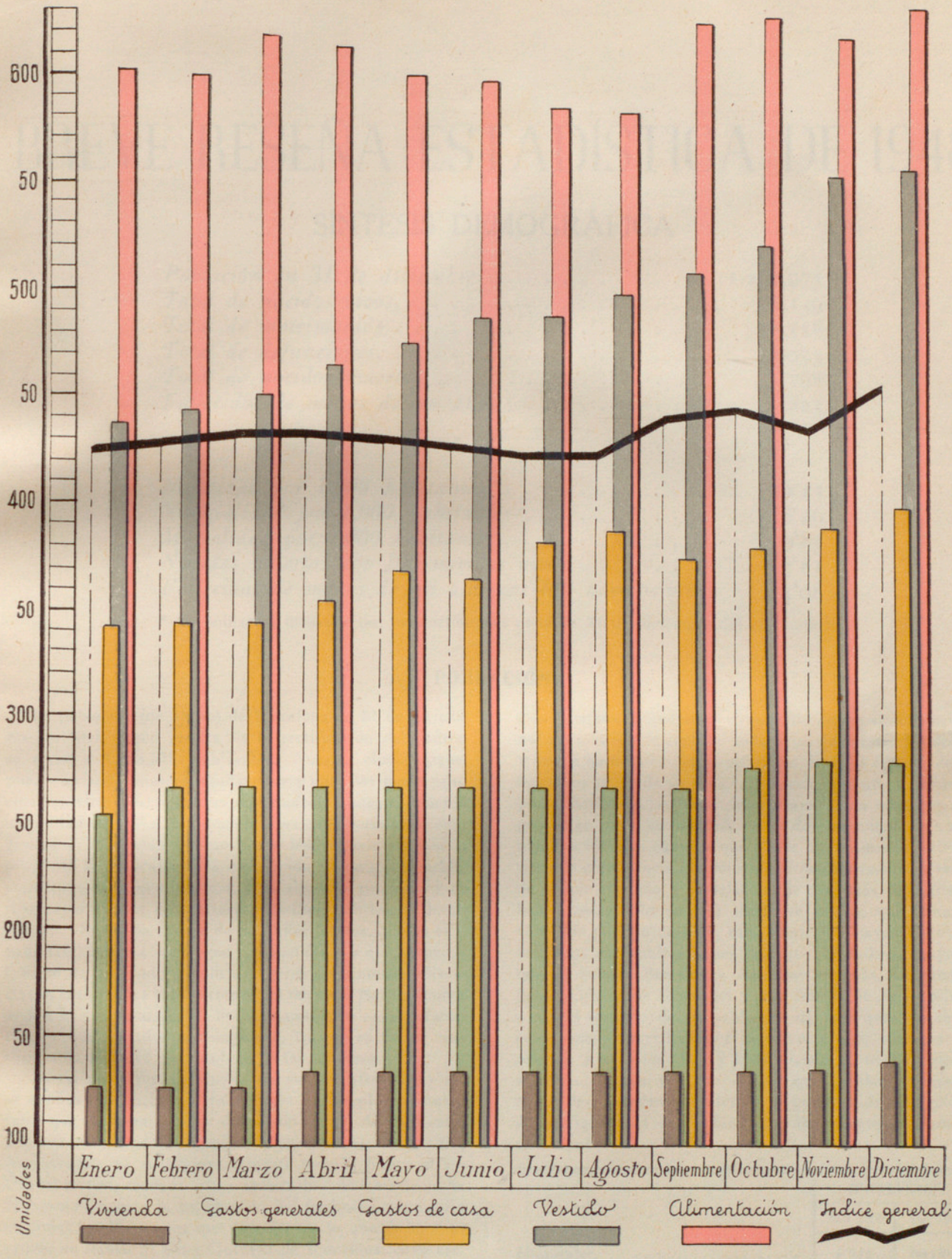

BREVE RESEÑA ESTADÍSTICA DE 1948

SÍNTESIS DEMOGRÁFICA

Población en 31 de diciembre	1.268,973
Total de nacidos vivos	20,139
Total de matrimonios	10,128
Total de defunciones	12,053
Total de nacidos muertos	768
Fallecidos de menos de un año	823

Natalidad por 1,000 habitantes *	16'43
Nupcialidad por 1,000 habitantes	8'26
Mortalidad por 1,000 habitantes	9'83
Nacidos muertos por 100 nacidos vivos	3'81
Fallecidos de menos de un año por 100 nacidos vivos	4'08

* La población utilizada por los coeficientes es la de 31 de diciembre del año anterior.

POBLACIÓN

La población (de hecho) de Barcelona en 31 de diciembre de 1948, según resulta de la rectificación del Padrón se eleva a 1.268,973. habitantes. Nuestra ciudad sigue, pues, creciendo ininterrumpidamente y ello, por modo principal, en virtud del fenómeno registrado, con mayor o menor intensidad en todas las grandes urbes : el movimiento emigratorio. Fenómeno que no pretendemos examinar con el propósito de dilucidar si la emigración o transterminación constituye un bien o un mal, si es signo de progreso y de riqueza, o si, por el contrario, significa pobreza y decaimiento. Problema es éste de múltiples facetas, que ha ocupado largamente a sociólogos y economistas y que no puede fallarse de un modo simplista y genérico, sino atendiendo a cada caso y a las motivaciones del mismo. Nos limitamos aquí a la constatación del hecho matemático —la Estadística—, que no admite discusiones, ya que es fuerza rendirse a la realidad abrumadora de los números.

Barcelona ejerce, sin duda, una enorme atracción y así se explica que en lo que va de siglo haya dado el enorme salto que representa pasar del medio millón de habitantes a la cifra registrada al terminar el pasado año. Esta cifra, sin embargo, no refleja exactamente toda la fuerza atractiva de nuestra ciudad. Para apreciarla debidamente se ha de tener en cuenta la repercusión del fenómeno migratorio en todos los Municipios que constituyen lo que se ha convenido en llamar el Gran Cinturón de Barcelona, cuyo crecimiento no obedece ciertamente a un impulso centrípeto propio sino al de nuestra urbe, la cual, rompiendo el dique artificioso de su término, se desborda e invade los vecinos. Prueba de ello es que la densidad en el aumento de población está en relación directa con la mayor proximidad a la capital, remitiendo a medida que se va alejando de ella, hasta el extremo de que en los lindes inmediatos han surgido barriadas populosas, cuyas edificaciones se hallan unidas sin solución de continuidad con las de nuestro Municipio y cuyos habitantes desenvuelven en éste sus actividades y la mayor parte de su vida, afirmación que no se destruye por el hecho de las industrias enclavadas en tales lugares, porque se trata, en puridad, de un desplazamiento que responde a idéntica causa y que ofrece las mismas características de convivencia, de comunidad de intereses y, a veces de simple traslado o instalación de empresas industriales barcelonesas. No de otra suerte se explica que, durante el mismo período de siglo, esos Municipios hayan visto aumentados sus habitantes en proporciones todavía mayores que la propia Barcelona. Así, por ejemplo, Hospitalet, Santa Coloma de Gramanet y San Adrián de Besós sobrepasan el décuplo de su población de principios de siglo, como puede advertirse en el siguiente estado comparativo referido a los años 1900 y 1947, siendo de notar respecto a Santa Coloma y a San Adrián que persiste el mismo ritmo de crecimiento acelerado a pesar de la agregación a nuestra ciudad de sendas partes de su antiguo término municipal:

	HABITANTES	
	Año 1900	Año 1947
Hospitalet	4,948	66,002
Santa Coloma de Gramanet	1,510	12,599
San Adrián de Besós	418	9,640

Los Municipios del Gran Cinturón de Barcelona albergan en conjunto 241,477 habitantes, los cuales, sumados a los de la capital, dan como resultado 1.510,450. Cuando se afirma, pues, que Barcelona es una ciudad de *un millón y*

medio de habitantes, se proclama, en cierto modo, una verdad. No una verdad absoluta, si se atiende estrictamente a su término municipal; pero sí una verdad relativa considerando la irradiación de su crecimiento y estableciendo un paralelismo con la constitución administrativa de algunas urbes extranjeras, o sea, a la manera que se habla del *gran Londres*, del *gran París*, del *gran Bruselas*, etc. Esta impresión del millón y medio de habitantes es la que se llevan nuestros visitantes de allende las fronteras, porque la densidad de vida y de movimiento de nuestras principales vías urbanas, reflejo fiel de la *gran Barcelona*, ha de dársela a quienes, de un modo concordante, la relacionan con las citadas agrupaciones municipales. Y objetivamente, la verdad es, por definición, la realidad de las cosas.

Nacidos vivos

El total de nacidos vivos ocurridos en el año fué de 20,139 (10,112 varones y 10,027 hembras), cifra superior a la del año pasado en 1,807.

DISTRIBUCIÓN POR MESES

	Totales	Promedio diario		Totales	Promedio diario
Enero.....	1,766	56'96	Julio.....	1,748	56'38
Febrero.....	1,713	59'06	Agosto.....	1,644	53'03
Marzo.....	1,849	59'64	Septiembre.	1,607	53'56
Abril.....	1,759	58'63	Octubre....	1,648	53'16
Mayo.....	1,706	55'03	Noviembre .	1,499	49'96
Junio.....	1,623	54'10	Diciembre..	1,577	50'87

Las cifras máximas y mínimas, en números absolutos corresponden a los meses de marzo y noviembre y el promedio diario, mensual a marzo y noviembre también.

Promedio mensual.....	1,678'25
Promedio diario anual.....	55'17

Del total de nacidos vivos tuvieron lugar en domicilios 14,541, y en nosocomios, clínicas, etc., 5,598. Atendida la legitimidad, 18,835, y 1,304 naturales.

Según la naturaleza de los padres resulta:

	Números absolutos	Porcentaje
Padre y madre catalanes.....	8,064	40'04
Padre catalán y madre no catalana...	2,692	13'37
Padre no catalán y madre catalana (1).	3,364	16'70
Padres no catalanes (2).....	6,019	29'89
	20,139	100

(1) Son ilegítimos, 428.
(2) Son ilegítimos, 876.

Alumbramientos

El total de nacidos vivos correspondió a 19,751 alumbramientos sencillos, 191 dobles y 2 triples. De los 19,751 sencillos fueron 9,918 de varones y 9,833 de hembras; de los 191 dobles eran 64 de dos varones, 64 de dos hembras y 63 de varón y hembra; de 2 triples, 1 es de dos varones y una hembra y el otro de dos hembras y un varón.

De los 193 alumbramientos múltiples, si nos atendemos a la edad de la madre, quedan distribuídos como sigue:

Edad de la madre	Núms. absolutos	Porcentajes
15 a 19 años	1	0'52
20 a 24 años	32	16'58
25 a 29 años	72	37'31
30 a 34 años	44	22'80
35 a 39 años	31	16'06
40 a 44 años	13	6'73
	193	100

Nacidos muertos

El total del año fué de 768 y con relación al año anterior de 51 más. Consignamos los datos desde el quinquenio 1921-25 en términos absolutos y en porcentajes por cien nacidos vivos.

Matrimonios

El total del año fué de 10,128 que, atendido el estado civil de los cónyuges, se descompone:

	Números absolutos	Porcentaje
De soltero y soltera.....	9,274	91'57
De soltero y viuda.....	269	2'65
De viudo y soltera.....	409	4'04
De viudo y viuda.....	176	1'74
	10,128	100

La distribución por meses fué la siguiente:

Enero.....	542	Julio.....	730
Febrero.....	482	Agosto.....	998
Marzo.....	751	Septiembre.....	1,155
Abril.....	863	Octubre.....	1,055
Mayo.....	1,113	Noviembre.....	677
Junio.....	1,024	Diciembre.....	738

Teniendo en cuenta la edad de los consortes, aparecen distribuídos en la forma siguiente:

	Esposos		Esposas	
	Números absolutos	Porcentaje	Números absolutos	Porcentaje
Menores de 20 años.....	80	0'79	473	4'67
De 20 a 25 años.....	2,159	21'32	4,299	42'45
De 26 a 30 años.....	4,087	40'36	2,913	28'76
De 31 a 35 años.....	1,897	18'73	1,221	12'06
De 36 a 40 años.....	796	7'86	548	5'41
De 41 a 50 años.....	614	6'06	381	3'76
De 51 a 60 años.....	296	2'92	161	1'59
De más de 60 años.....	146	1'44	54	0'53
No consta.....	53	0'52	78	0'77
Totales.....	10,128	100	10,128	100

El porcentaje máximo corresponde, en los hombres, al grupo de 26 a 30, y en las mujeres, al de 20 a 25 años.

Si tenemos en cuenta la naturaleza de los consortes, resulta:

	Números absolutos	Porcentaje
Esposos catalanes.....	4,534	44'77
Esposo catalán y esposa no catalana.	1,666	16'45
Esposo no catalán y esposa catalana.	1,661	16'40
No catalanes.....	2,267	22'38
	10,128	100

Defunciones

El total de defunciones fué de 12,053 (6,253 varones y 5,800 hembras).

DISTRIBUCIÓN POR MESES

	Totales	Promedio diario		Totales	Promedio diario
Enero	1,308	42'19	Julio	836	26'96
Febrero	1,199	41'34	Agosto	774	24'96
Marzo	1,175	37'90	Septiembre	817	27'23
Abril	956	31'87	Octubre	902	29'09
Mayo	900	29'03	Noviembre	1,088	36'26
Junio	831	27'70	Diciembre	1,267	40'87
Promedio mensual				1,004'41	
Promedio diario anual				35'02	

En el año anterior el promedio mensual fué de 1,159'75 y el promedio diario anual, de 38'12.

CLASIFICACIÓN POR GRUPOS DE EDADES (1948)

	Total	Porcentaje
Menos de 1 año	823	6'83
De 1 a 4 años	377	3'13
De 5 a 19 años	501	4'16
De 20 a 39 años	1,466	12'16
De 40 a 59 años	2,724	22'60
De 60 y más	6,106	50'66
No consta	56	0'46

Del total de defunciones, 12,053 ocurrieron en sus domicilios, 8,563 y 3,490 en nosocomios, y de estas últimas eran transeúntes 598.

Causas de la muerte

(Nomenclatura internacional abreviada)

	Varones	Hembras	Total
1. Fiebre tifoidea y paratifoidea (1 y 2)	31	26	57
2. Peste (3)	—	—	—
3. Escarlatina (8)	1	1	2
4. Coqueluche (9)	3	4	7
5. Difteria (10)	5	3	8
6. Tuberculosis del aparato respiratorio (13)	834	399	1,233
7. Otras tuberculosis (14 a 22)	149	133	282
8. Paludismo (Malaria) (28)	1	—	1
9. Sífilis (30)	31	14	45
10. Gripe o influenza (33)	28	26	54
11. Viruela (34)	—	—	—
12. Sarampión (35)	8	10	18
13. Tifus exantemático (39)	—	—	—
14. Otras enfermedades infecciosas y parasitarias (4 a 7, 11, 12, 23 a 27, 29, 31, 32, 36 a 38, 40 a 44)	70	100	170
15. Cáncer y otros tumores malignos (45 a 55)	678	712	1,390
16. Tumores no malignos o cuyo carácter maligno no está especificado (56 y 57)	57	39	96
17. Reumatismo crónico y gota (59 y 60)	—	2	2
18. Diabetes azucarada (61)	20	45	65
19. Alcoholismo agudo o crónico (77)	1	2	3
20. Otras enfermedades generales y envenenamientos crónicos (58, 62 a 76, 78, 79)	69	77	146
21. Meningitis simple y enfermedades de la medula espinal (81 y 82)	95	71	166
22. Lesiones intracraneanas de origen vascular (83)	555	843	1,398
23. Otras enfermedades del sistema nervioso y de los órganos de los sentidos (80, 84 a 89)	71	47	118
24. Enfermedades del corazón (90 a 95)	1,055	1,240	2,295
25. Otras enfermedades del aparato circulatorio (96 a 103)	129	165	294
26. Bronquitis (106)	86	57	143
27. Neumonías (107 a 109)	654	605	1,259
28. Otras enfermedades del aparato respiratorio (104 y 105, 110 a 114)	229	134	363
29. Diarrea y enteritis (119 y 120)	84	79	163
30. Apendicitis (121)	6	9	15
31. Enfermedades del hígado y vías biliares (124 a 127)	136	105	241
32. Otras enfermedades del aparato digestivo (115 a 118, 122, 123, 128 y 129)	230	150	380
33. Nefritis (130 a 132)	330	260	590
34. Otras enfermedades del aparato urinario y del aparato genital (133 a 139)	16	15	31
35. Septicemia e infecciones puerperales (140 a 147)	—	2	2
36. Otras enfermedades del embarazo, parto y estado puerperal (141 a 146, 148 a 150)	—	14	14
37. Enfermedades de la piel, del tejido celular, de los huesos y órganos del movimiento (151 a 156)	10	8	18
38. Debilidad congénita, vicios de conformación congénitos, nacimiento prematuro (157 a 161)	100	79	179
39. Senilidad y vejez (162)	23	86	109
40. Suicidios (163 y 164)	9	4	13
41. Homicidios (165 a 168)			
42. Accidentes de automóvil (toda clase de vehículos automotores) (170)	353	146	499
43. Otras muertes violentas o accidentales (excepto suicidio y homicidio) (169, 171 a 196)			
44. Causas no especificadas o mal definidas (199 y 200)	96	88	184
Totales	6,253	5,800	12,053

Desde el punto de vista demográfico, el año 1948 resulta extraordinariamente favorable. La natalidad que había descendido en Barcelona a límites de verdadera gravedad, reacciona en los últimos años, llegando en el 1948, a que nos referimos, a la cifra de 20,139 nacidos vivos, la más alta — por el momento — en lo que va de siglo. Paralelamente continua el descenso de la mortalidad, cuyo número de defunciones ocurridas en el año (12,053), es también el menor desde 1900.

Consecuencia de este máximo de nacidos y mínimo de defunciones, es que el aumento fisiológico de la población — nacidos vivos, menos defunciones, — 8,086 habitantes, representa también un máximo en los últimos cincuenta años.

ABASTOS

RESÚMENES ANUALES DEL CONSUMO DE LA CIUDAD

Reses sacrificadas en el Matadero

	Número de reses	Peso en canal kilogramos	Peso en vivo kilogramos
Terneras	32,814	4.388,252	8.661,639
Bueyes	446		
Vacas	2,218	2,664	468,810	1.013,278
Corderos	581,992		
Ovejas	24,760		
Machos cabríos	100,133		
Cabras	901		
Cabritos	2,103	709,889	7.709,305	17.907,585
Cerdos	17,328		
Lechones de menos de 10 Kg.	1,211		
Lechones de más de 10 Kg.	163	18,702	1.650,932
Caballos	4,333	604,617
Totales	768,402	14.821,916

Las entradas de carnes frescas foráneas y congeladas resultó, en kilogramos:

Ternera fresca	Buey y vaca fresca	Buey y vaca congelada	Lanar y cabrío fresca
82,237	248,590	7.699,328	802,996

En resumen, la carne consumida en la ciudad, de las diferentes especies, fué la siguiente:

Especies	Total librado al consumo
Vacuna fresca	4.857,062
Lanar y cabría fresca	7.709,305
Cerda fresca	1.650,932
Caballar fresca	604,617
Vacuna foránea (fresca, congelada y refrigerada)	8.030,155
Lanar foránea (fresca, congelada y refrigerada)	802,996
Total	23.655,067

Este total representa un aumento, con relación a la cifra análoga del año anterior, de 3.923,189 kilogramos.

Entradas de carnes saladas y curadas, reflejadas en kilogramos

Carnes en cecina, en salmuera o ahumadas, etc., 104,893. — Huesos de cerdos, salados, 12,854. — Chorizos y longanizas, 57,428. — Salchichones y sobresadas, 14,783. — Mortadela y embutidos de todas clases no especificados, 4.925,979. — Despojos de todas clases de intestinos secos, 1.227,171. — Tocino salado, 565,727. — Manteca de cerdo en rama o fundida, 89,021. — Margarinas y grasas comestibles, 104,222. — Sebos en rama o fundidos. 433,727. — Jamones, 831,434. — Pastel de hígado, 8,971. — Extracto de carnes y peptonas, 17,889.

Total, 8.394,099 Kg.

Entradas de volatería y caza, reflejadas en unidades

Pavos, 69,126. — Pavipollos y capones, 18,226. — Gallos, gallinas, pollos, ánsares, sisones y similares, 3.394,602. — Perdices, 16,986. — Zarzales, tordos, chorlas, malvises y similares, 39,027. — Palomas, codornices, tórtolas y similares, 94,764. — Conejos, incluso los de corral, 1.674,562. — Liebres, 1,377. — Aves trufadas, 8.

Total, 5.308,678 unidades

Entradas de huevos

Al año, 16.663,703 docenas, y 9,122 kilogramos de huevos envasados o en polvo.

Entradas de pescado fresco, reflejadas en kilogramos

Pescado y marisco de todas clases, 44.038,951. — Langostas, langostinos y ostras, 99,174.

Total, 44.138,125 Kg.

Entradas de pesca salada, conservas de pescado y caracoles, reflejadas en kilogramos

Pesca salada de todas clases, 3.239,826. — Conservas de pescado y mariscos, 337,826. — Caracoles, 45,910.

Total, 3.623,126 Kg.

Consumo de leche fresca

Litros entrados por la Receptora de la calle de Ali-Bey, 47.406,563. — Litros entrados por el Matadero, 2.110,500. — Litros obtenidos del ganado estabulado en la ciudad, 27.383,650

Total, 76.900,713 litros.

Entradas de frutas, verduras, patatas y otras especies que se detallan, reflejadas en kilogramos

Verduras y hortalizas, 198.290,238. — Patatas, batatas y boniatos, 87.058,634. — Setas de todas clases, 127,009. — Frutas frescas de todas clases, 164.590,394. — Aceitunas verdes no destinadas a la molienda, 13,595. — Aceitunas aderezadas, 3.541,730. — Frutos secos de todas clases, con cáscara, 1.272,166. — Frutos secos de todas clases, sin cáscara, 21.128,233.

Total, 476.021,999 Kg.

Entradas de conservas de verduras y demás especies de origen vegetal, reflejadas en kilogramos

Conservas de verduras y hortalizas, 418,759. — Conservas de frutas, 1,850. — Harinas, féculas y purés no panificables, 12.929,352. — Mantecas y grasas vegetales, 643,406.

Total, 13.995,367 Kg.

Totales de los productos comestibles

Productos	Total librado al consumo
Carnes frescas, congeladas y refrigeradas	23.655,067 Kg.
Carnes saladas y curadas	8.394,099 »
Volatería, conejos y caza	5.308,678 unidades
Huevos	199.764,436 »
Pescado	44.138,125 Kg.
Leche	76.900,713 litros
Frutas frescas	164.590,394 Kg.
Frutos secos y aderezados	25.955,724 »
Verduras y hortalizas	285.475,881 »

Entradas de miel y melazas

Total, 1.489,092 Kg.

Entradas de turrones y dulces de todas clases

Al año, 13.025,886 Kg.

Entradas de bebidas espirituosas y alcoholes, reflejadas en litros

Vinos corrientes o de mesa, 65.173,633. — Vinos azofrados y preparados a base de vino, 9,083. — Vinos generosos embotellados, 3.401,391. — Sidra, chacolí y similares embotellados, 13,061. — Sidra, chacolí y similares en otros envases, 15,070. — Vermuts embotellados, 915,187. — Vermuts en otros envases, 693,012. — Aguardientes, 144,340. — Champaña, 738,979. — Licores embotellados, 2.423,795. — Licores en otros envases, 2.276,407. — Alcoholes y perfumería a base de alcohol, 4.339,194. — Cerveza, 9.388,250.

Total, 92.310,074 litros.

Entradas de vinagres

Al año, 1.455,873 litros.

Entrada de carbones

Carbones vegetales, 68.712,000 Kg.
Carbones minerales, 836.901,478 Kg.

Consumo de flúido eléctrico

	Kilovatios
Alumbrado	107.029,590
Fuerza y calefacción	175.026,680
Tracción	71.128,586

Consumo de gas

72.019,155 m.³

Consumo de los artículos distribuídos en racionamiento, reflejados en kilogramos

Aceite	17.511,538
Arroz	5.785,464
Azúcar	4.961,625
Alubias	2.074,245
Bacalao	1.586,922
Café	1.329,871
Chocolate	1.010,071
Garbanzos	1.100,764
Harina de arroz	122,739
Jabón	3.664,524
Leche condensada	2.675,224
Leche en polvo	208,145
Legumbres mondadas	224,262
Lentejas	755,775
Manteca	71,589
Mantequilla	61,501
Pan	66.841,330
Pasta para sopa	889,181
Patatas	74.944,711
Puré de maíz	255,140
Tocino	516,136
Turrones	249,927

ÍNDICES DEL COSTE DE LA VIDA EN BARCELONA. - AÑO 1948 (Base julio 1936 = 100)

	Alimentación	Vestido	Vivienda	Gasto de la casa	Gasto general	Índice general
Enero	623'1	569'2	140'0	408'3	285'1	454'6
Febrero	634'2	584'1	142'4	409'7	292'6	462'8
Marzo	651'0	594'8	142'4	420'7	292'6	473'0
Abril	658'7	602'1	142'4	417'7	300'3	478'0
Mayo	628'7	618'2	142'4	417'2	303'8	464'5
Junio	613'5	620'4	142'4	417'2	311'3	457'7
Julio	600'7	625'8	142'4	411'5	311'3	451'2
Agosto	601'1	627'7	142'4	422'2	311'3	452'4
Septiembre	601'5	627'7	142'4	422'2	315'6	453'1
Octubre	616'7	638'1	142'4	344'7	323'1	463'3
Noviembre	629'3	634'6	142'4	430'9	323'1	469'8
Diciembre	628'0	647'6	142'4	433'2	323'1	469'6
Promedio mensual	623	616'6	142'2	420'5	307	462'5

Edificios cuyas construcciones han sido autorizadas por la Fiscalía de la Vivienda en Barcelona (Ciudad)

Año 1948. Número de edificios, 360. Total de viviendas, 2628.

Edificios cuya reforma ha sido autorizada por la Fiscalía de la Vivienda en Barcelona (Ciudad)

Año 1948. Número de edificios, 194. Total de viviendas: Antes de la reforma, 566; después de la reforma, 1028.

TRANSPORTES Y CIRCULACIÓN

MOVIMIENTO EN EL PUERTO

Buques mercantes entrados

Clasificación por el motor	De vapor, 2,061. - De vela, 1,527.
Clasificación por banderas	Españolas, 3,059. - Extranjeras, 529.
Clasificación por tonelaje	Mayores de 100 toneladas, 2,609. - Menores de 100 toneladas, 979.
Clasificación según la clase de navegación	Cabotaje nacional, 2,894 - Cabotaje internacional, 448. - Altura, 246.
Personal de a bordo	Tripulantes, 77,986. - Viajeros, 88,706.

Principales mercancías importadas

Tierras y piedras, excepto cementos	Tons.	616
Amianto sin obrar	»	145
Hulla	»	49,966
Gasolina	»	63,379
Petróleos lampantes	»	1,074
Gas-oil	»	26,629
Aceite lubricante	»	16,868
Petróleo crudo	»	113,968
Asfalto	»	3,153
Fosfatos naturales de cal	»	29,822
Los demás minerales	»	2,560
Madera ordinaria en tablas o tablones	m.³	27,677
Troncos de madera para hacer pasta de papel	Tons.	1,581
Esparto en rama	»	558
Caña de bambú, roten, junco, mimbre, etc., sin labrar	»	902
Cueros y pieles sin curtir	»	3,931
Sebo sin manufacturar	»	2,318
Hierro y acero sin manufacturar	»	5,388
Manufacturas de hierro o acero	»	1,531
Cobre en lingotes	»	5,098
Maquinaria y material eléctrico	»	2,952
Breas	»	3,336
Productos químicos y farmacéuticos	»	10,416
Copra	»	4,909
Extracto de quebracho	»	870
Pasta de madera	»	10,738
Papel y trapos viejos	»	6,890
Papel en rama	»	1,417
Algodón en rama	»	71,014
Lino en rama	»	407
Yute en rama	»	6,838
Lana en rama	»	2,696
Carne congelada	»	18,337
Carnes de cerdo saladas	»	2,987
Pescados salpresados	»	368
Trigo	»	91,462
Maíz	»	16,877
Garbanzos	»	832
Judías	»	423
Patatas	»	17,142
Tomates	»	6,437
Yuca	»	7,312
Plátanos	»	52,657
Cacao	»	3,764
Café	»	1,576
Bagazos y tortas para alimentación del ganado	»	475
Huevos	»	427
Pasta para sopa	»	65
Caucho en bruto	»	8,227

Principales mercancías exportadas

Cementos	Tons.	34,645
Otras tierras y piedras	»	1,857
Cristal y vidrio	»	1,160
Barro obrado, loza y porcelana	»	2,391
Madera ordinaria	»	3,116
Tableros de madera	»	968
Corcho y sus manufacturas	»	916
Pieles sin curtir de ganado lanar y cabrío	»	617
Manufacturas de hierro o acero	»	1,493
Maquinaria y material eléctrico	»	1,174
Cloruro de potasa	»	196,777
Superfosfato de cal	»	1,538
Acido tartárico	»	754
Otros productos químicos	Tons.	2,266
Tejidos de algodón	»	13,551
Tejidos de lana	»	321
Tejidos de seda	»	203
Frutas y hortalizas	»	535
Aceite de oliva	»	2,933
Alcohol y bebidas alcohólicas	Hl.	5,286
Vinos	»	8,703

Algodón llegado al Puerto de Barcelona

	Balas
Americano	23,834
Argentino	25,000
Brasil	212,555
Congo	23,980
East Africa	1,852
Indio	103,246
Jumel	12,413
Ylak	896
Nacional	6,794

Total, 410,570 balas.

MOVIMIENTO URBANO

Viajeros transportados

En tranvías	314.736,454
En trolebuses	16.694,307
En autobuses	12.170,143
En el Gran Metropolitano	36.807,067
En el Metropolitano Transversal	58,798,454
Ferrocarril de Sarriá a Barcelona*	16.445,537
Total	455.651,962

	Viajeros entrados	Viajeros salidos
En los Ferrocarriles de Cataluña, S. A.	3.909,054	4.091,922
En los Ferrocarriles Catalanes, S. A.	2.444,488	2.603,010

* Exclusivamente entre Sarriá y Barcelona y estaciones intermedias.

El total de taxis en circulación era de 3,155 en fines de año, calculándose en 59.000,000 los pasajeros transportados.

CIRCULACIÓN

Queda reflejado anteriormente el movimiento de pasajeros en tranvías, metros y autobuses, así como el de taxis. Existen además en Barcelona, en conjunto, 26,118 vehículos de tracción mecánica, 6,907 de tracción animal y 36,113 bicicletas, todo lo cual produce un intenso tráfico.

En el último año se produjeron 1,831 accidentes de circulación, que afectaron a 2,093 personas, de las cuales 80 muertos, 138 graves, 733 reservados y 1,042 leves.

Con relación a la circulación y número de accidentes resultan los siguientes porcentajes, según la clase de vehículos:

	Porcentaje de circulación	Porcentaje de accidentes
Vehículos ligeros (turismos, taxis, etc.)	50'47	38'05
Vehículos comerciales (camiones, camionetas, etc.)	19'64	17'34
Tranvías	7'64	26'45
Carros	7'30	3'29
Motos	1'66	3'48
Bicicletas	8'64	10'67
Carretones	4'65	0'72
	100	100

CULTURA

MOVIMIENTO ESCOLAR PRODUCIDO DURANTE EL CURSO 1947-1948 EN LAS ESCUELAS MUNICIPALES Y NACIONALES

ESCUELAS MUNICIPALES	Principio de Curso	Altas	Bajas	Fin de Curso
Párvulos	627	188	304	511
Niñas	1,542	369	494	1,417
Niños	499	131	174	456
Mixtas	156	25	12	169
Totales	2,824	713	984	2,553

ESCUELAS NACIONALES	Principio de Curso	Altas	Bajas	Fin de Curso
Párvulos	739	512	131	1,120
Niñas (Unitarias)	1,840	194	265	1,769
Niños (Unitarias)	1,894	240	599	1,535
Niñas (Graduadas)	9,715	2,334	2,120	9,929
Niños (Graduadas)	10,093	2,696	3,150	9,639
Totales	24,281	5,976	6,265	23,992

ENSEÑANZA UNIVERSITARIA - Curso 1947-1948

Facultades	Número de alumnos inscritos									Número de alumnos que terminan los estudios (Licenciatura)			Número de títulos expedidos			Porcentajes de los alumnos por sexos y por facultades		
	Oficiales			No oficiales			En junio									Por sexo		Por facultades
	Var.	Hem.	Total	Var.	Hem.	Total	Var.	Hem.	Total	Var.	Hem.	Total	Var.	Hem.	Total	Var.	Hem.	
Ciencias	870	137	1,007	253	30	283	1,123	167	1,290	43	12	55	38	20	58	87'05	12'95	20'38
Derecho	1,273	32	1,305	588	7	595	1,861	39	1,900	110	3	113	215	3	218	97'95	2'05	30'02
Farmacia	294	262	556	143	52	195	437	314	751	43	21	64	50	39	89	58'19	41'81	11'86
Filosofía	228	294	522	24	7	31	252	301	553	34	28	62	24	13	37	45'59	54'43	8'74
Medicina	1,212	31	1,243	564	29	593	1,776	60	1,836	138	3	141	180	4	184	96'73	3'27	29'00
Total	3,877	756	4,633	1,572	125	1,697	5,449	881	6,330	368	67	435	507	79	586	86'08	13'92	100

EXAMEN DE ESTADO - CURSO ACADÉMICO 1947-1948

UNIVERSIDAD	CONVOCATORIA DE JUNIO			CONVOCATORIA DE SEPTIEMBRE		
	Presentados	APROBADOS		Presentados	APROBADOS	
		Cifra absoluta	Tanto por 100 en relación presentados		Cifra absoluta	Tanto por 100 en relación presentados
Barcelona	2,618	1,202	45'91	1,470	637	43'33

ESCUELA SUPERIOR DE ARQUITECTURA - Curso 1947-1948

ESCUELA	NÚMERO DE ALUMNOS MATRICULADOS - Cifra absoluta									NÚMERO DE TÍTULOS EXPEDIDOS		
	Oficiales			Libres			En junto					
	Varones	Hembras	Total	Varones	Hembras	Total	Varones	Hembras	Total	Varones	Hembras	Total
Arquitectos	168	1	169	283	0	283	451	1	452	24	0	24
Aparejadores	208	1	209	691	0	691	899	1	900	105	0	105

ESCUELA DE INGENIEROS INDUSTRIALES - Curso 1947-1948

ESCUELA	NÚMEROS DE ALUMNOS MATRICULADOS						Número de títulos expedidos
	Cifra absoluta			Tanto por %			
	Oficiales	Libres	En junto	De oficiales	De libres	En junto	
Barcelona	252	39	291	86'60	13'40	100	20

ESCUELA DE ALTOS ESTUDIOS MERCANTILES - Curso 1947-1948

ESCUELA	NÚMERO DE ALUMNOS MATRICULADOS											NÚMERO DE TITULOS EXPEDIDOS		
	Oficiales			Libres			En junto							
							Cifra absoluta			Tanto por 100				
	V.	H.	Total	V.	H.	Total	V.	H.	Total	V.	H.	V.	H.	Total
Barcelona	621	371	992	7,303	1,352	8,655	7,924	1,723	9,647	82'1	17'9	157	15	172

BENEFICENCIA

MOVIMIENTO DE ENFERMOS EN LOS HOSPITALES

HOSPITALES	Existencia en 1.º enero 1948		Entradas		Totales		Salidas				Mortalidad por 1.000 enfermos
							Por muerte		Por curación y otras causas		
	Varones	Hembras	Varones	Hembras	Varones	Hembras	Varones	Hembras	Varones	Hembras	
Clínico	210	256	2,963	3,826	3,173	4,092	404	291	2,550	3,516	95'66
Santa Cruz y San Pablo	446	438	2,257	1,958	2,703	2,396	435	298	1,958	2,376	126'10
Cruz Roja	76	78	1,040	1,551	1,116	1,229	11	9	1,129	1,180	8'52
Sagrado Corazón	16	20	655	1,048	671	1,068	21	23	630	1,011	25'30
Nuestra Señora del Mar	78	102	640	927	718	1,029	83	70	591	866	87'57
Neurológico	35	57	389	374	424	431	64	32	318	336	112'28
Ntra. Sra. de la Esperanza	44	104	237	195	281	299	28	52	192	151	137'93
Nosocomio de Pedralbes	44	29	388	239	432	268	98	41	277	198	498'57
Prevent. de Psiquiatría	26	29	222	287	248	316	15	12	210	272	47'87
	975	1,115	8,791	10,001	9,766	11,128	1,069	828	7,855	9,906	90'79

ASISTENCIA MÉDICA

Servicios prestados en los Dispensarios municipales

	Accidentes asistidos	Visitas en el dispensario	Visitas a domicilio	Visitas urgentes a domicilio	Certificaciones	VACUNACIONES			Servicios varios	Totales
						Antivariólica	Antitífica	Antidiftérica		
Casas Consistoriales	2,500	7,328	847	147	1,070	1,311	389	168	550	14,310
Universidad	4,868	3,457	523	101	2,802	2,584	369	110	825	15,639
Santa Madrona	3,094	3,561	850	299	1,650	1,264	90	38	4,353	15,199
Hostafranchs	2,949	7,312	528	111	4,182	1,552	118	37	1,271	18,060
San Martín	1,446	1,546	188	66	1,283	1,128	112	11	101	5,881
Gracia	2,549	1,170	87	—	3,285	1,928	69	11	4,290	13,389
San Gervasio	572	360	55	19	396	172	117	6	122	1,819
Sarriá	662	799	84	—	646	424	120	14	153	2,902
Horta	780	1,065	81	—	3,590	172	39	5	3,538	9,270
San Andrés	990	2,826	282	8	449	505	63	11	229	5,363
Taulat	1,962	2,469	292	—	999	732	246	56	793	7,549
Barceloneta	1,861	6,199	495	—	1,335	900	105	78	394	11,367
Casa Antúnez	891	1,338	118	1	260	282	112	12	401	3,415
Casa de socorro Distrito V	4,441	976	—	—	—	1,080	79	65	—	6,641
Totales	29,565	40,406	4,430	752	21,947	14,034	2,028	622	17,020	130,804

DISPENSARIOS DE ESPECIALIDADES

	Enfermos nuevos	Visitas	Operaciones
De Oftalmología	800	14,760	82
De Otorrinolaringología	253	7,179	110
De Dermatología y Urología	1,170	44,535	—

Desarrollaron gran actividad los Dispensarios del Instituto Neurológico, Preventorio de Psiquiatría y Nosocomio de Pedralbes, destacando, por lo que hace a este último, la importancia del Departamento de Cirugía Torácica.

CASA DE MATERNOLOGÍA

Servicios prestados a domicilio, 1,764; en la clínica, 2,926.

En la Sección de Tocología se prestaron los siguientes servicios:

	Ingresadas	Visitas
Dispensario Central	1,408	17,310
Dispensario de Gracia	169	783
Dispensario de Taulat	97	710
Dispensario de San Andrés	51	527

Los partos asistidos en la Sección de Tocología de la casa fueron 1,616.

Los servicios de la Sección de Maternología fueron de 3,166 en el Dispensario y 4,332 en la Clínica.

Servicio de la Sección de Puericultura

	Niños ingresados	Visitas	Vacunaciones	Inyecciones
Casa de Maternología	915	8,093	1,240	4,042
Dispensario de Horta	19	303	—	—
Dispensario de Taulat	99	1,722	52	186
Dispensario de San Andrés	80	1,458	111	317
Dispensario de Gracia	223	4,040	81	229

La **Comisaría de Beneficencia** realizó 719 servicios de repatriación, y 11,005 permisos para trabajo de menores.

En el **Albergue municipal de Valldoncella** se produjo un total de 34,825 estancias.

La población acogida al final del año era de 30 en la **Colonia Agrícola de Martorellas;** 491, en el **Asilo del Parque,** y 774, en la **Colonia Industrial de Nuestra Señora de Port.**

CASA PROVINCIAL DE MATERNIDAD

				NIÑOS		NIÑAS		Maternidad	TOTAL
				Legítimos	Expósitos	Legítimas	Expósitas		
Existencia en 1.° de mes.	Lactancia	Natural		—	—	—	—	—	—
		Mixta		—	—	—	—	—	—
		Artificial		—	—	—	—	—	—
	Asilados	Mayores de dos años		—	—	—	—	—	—
		Mayores de nueve años		—	—	—	—	—	—
	Acogidas	Embarazadas	Casadas	—	—	—	—	8	—
			Solteras	—	—	—	—	25	—
		Puérperas	Casadas	—	—	—	—	16	—
			Solteras	—	—	—	—	32	—
Existencia a primero de año				72	324	51	291	81	819
Entradas	Lactancia	Nacidos en la Casa		453	233	360	220	—	1,266
		Entregados directamente		23	42	13	34	—	112
		Procedentes del Hospital Clínico		—	2	—	1	—	3
		Del Hospital de la Santa Cruz		—	2	—	—	—	2
		De otros Asilos		—	2	—	9	—	11
		Enviados de los pueblos		—	2	—	1	—	3
		Reingresados		—	8	—	8	—	16
				—	—	—	—	—	—
	Grandecitos	Con expediente		2	—	—	—	—	2
		Otras causas		—	—	—	—	—	—
	Acogidas	Casadas		—	—	—	—	831	831
		Solteras		—	—	—	—	472	472
Devueltos de nodriza				—	4	—	12	—	16
Total general de acogidos				550	619	424	576	1,384	3,553
Salidas y bajas	Entregados a la madre al salir de la Maternidad			444	162	356	163	—	1,125
	A nodriza			1	19	—	30	—	50
	Mayores de dos años			—	—	—	—	—	—
	Por ahijamiento			—	—	—	—	—	—
	Por naturalización			—	—	—	—	—	—
	Por legitimación y P. C.			11	—	5	—	—	16
	Por pasar a la Casa de Caridad			7	14	1	9	—	31
	Muertos			18	68	7	59	—	152
	Otras causas			—	2	—	7	—	9
	Acogidas	Defunciones	Casadas	—	—	—	—	—	—
			Solteras	—	—	—	—	2	2
		Puérperas	Casadas	—	—	—	—	831	831
			Solteras	—	—	—	—	471	471
Total general de bajas				481	265	369	268	1,304	2,687
Total asilados	A la Casa	De lactancia		9	149	9	130	—	297
		Mayores de dos años		60	205	46	178	—	489
		Acogidas	Embarazadas	Casadas	—	—	—	—	7	7
				Solteras	—	—	—	—	29	29
			Puérperas	Casadas	—	—	—	—	17	17
				Solteras	—	—	—	—	27	27
	Fuera de la Casa	Menores de un año		—	11	—	10	—	21
		De uno a cinco años		—	22	—	41	—	63
		De cinco a veinticinco años		18	851	17	1,042	—	1,928
Existencia total para el próximo mes				87	1,238	72	1,401	80	2,878

		Casadas	Solteras
Número de partos	Normales	718	400
	Distócicos	82	49
	Abortos	—	—
	Prematuros	4	—

MOVIMIENTO DE ACOGIDOS EN LA CASA PROVINCIAL DE CARIDAD

Número de acogidos en 1.° año 1948	Entrados	Total	Bajas por defunción	Bajas por otras causas	Total	Mortalidad 1,000
1,658	225	1,883	80	193	273	48'42

ECONOMÍA

Resumen del AHORRO relativo a Barcelona capital, correspondiente al ejercicio de 1948

	Imposiciones Pesetas	Reintegros Pesetas
Caja de Pensiones para la Vejez y de Ahorros	1,260.974,000	1,036,177,000
Caja de Ahorros y Monte de Piedad	654.643,436'55	497.708,844'23
Caja de Ahorros Provincial de la Diputación de Barcelona	370.094,743'08	321.040,762'56
Caja Postal de Ahorros	16.224,254'74	9.941,208'31
Totales	2,301.936,434'37	1,864.867,815'10

Registro Mercantil - Año 1948

	N.º	Anónimas Capital en pesetas	N.º	Limitadas Capital en pesetas	N.º	Colectivas Capital en pesetas	N.º	Comanditarias Capital en pesetas
Sociedades constituídas	283	906.280,000	134	29.668,648	50	20.240,423	7	2.959,500

	N.º	Importe del aumento	N.º	Importe del aumento	N.º	Importe del aumento	N.º	Importe del aumento
		Pesetas		*Pesetas*		*Pesetas*		*Pesetas*
Sociedades modificadas. Por aumento de capital	99	255.489,500	44	23.388,344	24	18.256,113	10	5.949,438

	N.º	Importe de la reducción	N.º	Importe de la reducción	N.º	Importe de la reducción	N.º	Importe de la reducción
		Pesetas		*Pesetas*		*Pesetas*		*Pesetas*
Sociedades modificadas. Por reducción de capital	2	2.158,000	3	300,000	3	400,000	1	200,000

	N.º	Capital en pesetas	N.º	Capital en pesetas	N.º	Capital en pesetas	N.º	Capital en pesetas
Sociedades disueltas	8	28.426,264	37	5.576,858	20	3.650,218	1	793,407

Resumen de pesetas nominales negociados en la Bolsa de Barcelona

Meses	Valores públicos Pesetas	Municipios Pesetas	Acciones Pesetas	Obligaciones Pesetas	Total Pesetas
Enero	114.117,200	4.131,000	23.722,326	29.014,600	170.985,125
Febrero	110.765,450	5.276,000	21.081,500	39.891,500	177.014,450
Marzo	103.333,500	3.808,000	15.663,850	28.493,500	151.298,850
Abril	115.068,400	3.063,000	22.306,200	22.416,000	162.853,600
Mayo	91.080,600	2.222,500	10.963,825	50.993,450	155.260,375
Junio	51.187,100	2.728,500	15.932,775	48.609,626	118.458,000
Julio	86.362,500	3.308,500	12.046,950	21.793,650	123.511,600
Agosto	43.695,500	2.615,000	21.740,925	19.266,875	87.317,300
Septiembre	94.168,200	2.322,000	15.710,100	32.174,375	144.374,675
Octubre	80.629,500	3.709,000	9.883,850	20.891,625	115.113,975
Noviembre	94.292,200	6.927,500	14.394,875	24.282,275	139.896,850
Diciembre	72.387,700	2.406,000	17.510,300	23.718,475	116.022,475
Totales	1,057.086,850	42.517,000	200.957,475	361.545,950	1,662.107,275

Número de efectos protestados y cuantía de los mismos en Barcelona - ciudad

Meses	N.º de efectos	Pesetas
Enero	3,824	14.746,654'13
Febrero	3,336	12.455,553'89
Marzo	4,442	14.845,418'08
Abril	3,888	12.204,936'10
Mayo	5,538	27.895,684'50
Junio	4,893	34.483,875'75
Julio	6,292	47.156,105'15
Agosto	6,261	47.251,928'50
Septiembre	5,682	39.606,289'15
Octubre	6,377	25.476,990'59
Noviembre	6,652	63.250,478'41
Diciembre	6,966	66.504,919'71
Totales	64,151	405.878,833'96

Operaciones de la Cámara de Compensación Bancaria de Barcelona. Movimiento por meses.

Meses	Documentos	Importes cobros y pagos acumulados	Liquidado
Enero	262,677	7,657.673,012	519.126,654
Febrero	246,202	7,241.164,375	602.250,024
Marzo	244,914	6,963.676,789	450.444,349
Abril	267,828	7,475.842,962	602.470,994
Mayo	253,789	6,685.151,782	429,167,085
Junio	248,236	6,441.444,564	410.312,554
Julio	275,441	7,532.016,959	492.654,875
Agosto	226,167	6,296.454,300	475.197,252
Septiembre	236,120	6,556.432,200	469.272,037
Octubre	263,551	7,215.656,405	482.983,065
Noviembre	269,860	7,220.379,099	473,876,747
Diciembre	270,410	7,957.641,530	575.761,341
Totales	3.065,195	85,243.533,977	5,974.517,004

Recaudación Presupuesto de Interior Ejercicio 1948

Meses	Desde 1.º de enero	Durante el mes
Enero	22.635,078	22.635,078
Febrero	41.764,846'55	19.129,768'55
Marzo	59.688,204'49	17.923,357'94
Abril	89.675,065'88	29.986,861'39
Mayo	117.517,460'62	27.842,394'74
Junio	143.030,974'65	25.513,514'03
Julio	172.309,821'50	29.278,846'85
Agosto	192.282,352'49	19.972,530'99
Septiembre	215.556,533'10	23.274,180'52
Octubre	242.263,024'73	26.706,491'72
Noviembre	268.074,411'96	25.811,387'23
Diciembre	303.209,417'24	35.135,005'28
Total		303.209,417'24

CLIMATOLOGÍA

MESES	BARÓMETRO (Presión 0º mm.)				TERMÓMETRO (ºC)				PSICÓMETRO		ANEMÓMETRO		PLUVIÓMETRO			DÍAS		
	Altura media	Máxima absoluta	Mínima absoluta	Oscilación extrema	Temperatura media	Temperatura máxima absoluta	Temperatura mínima absoluta	Oscilación extrema	Humedad relativa media %	Tensión media mm.	Dirección dominante del viento	Velocidad media por día en K. S.	Lluvia total en mm.	Días de lluvia	Días de nieve	Despejados	Nubosos	Cubiertos
Enero	°750,4	764,1	733,2	30,9	11,0	18,7	3,3	15,4	63	6,3	W	291	31,5	7	0	3	23	5
Febrero	706,9	767,9	741,9	26,0	10,1	19,5	—2,4	21,9	72	6,9	NNE	230	103,2	9	2	8	11	10
Marzo	761,6	769,3	746,3	17,0	13,3	22,9	5,2	17,7	76	9,2	S	161	54,9	5	0	13	12	6
Abril	752,2	762,3	744,3	18,0	14,9	21,3	8,1	13,2	70	8,8	E	199	48,8	8	0	9	17	4
Mayo	751,4	758,2	744,1	14,1	17,8	26,9	8,4	18,5	71	13,0	S	210	61,0	12	0	4	19	8
Junio	754,6	759,4	748,2	11,2	21,8	30,4	14,0	16,4	66	15,4	S	202	52,2	4	0	5	21	4
Julio	755,2	761,2	748,7	12,5	22,3	26,0	18,5	17,5	69	14,0	S	188	6,4	3	0	8	22	1
Agosto	753,9	758,1	746,0	12,1	24,6	33,7	18,3	15,4	69	16,8	S	205	13,9	4	0	11	19	1
Septiembre	755,2	760,2	743,1	17,1	21,6	28,1	13,8	14,3	74	14,9	S	170	61,6	6	0	7	18	5
Octubre	755,1	763,0	746,9	16,1	18,1	25,3	9,8	15,5	71	11,3	N	201	63,8	11	0	9	16	6
Noviembre	759,1	766,6	751,7	14,9	15,1	23,0	9,1	13,9	68	8,8	NW	153	0,0	0	0	16	13	1
Diciembre	758,0	765,7	742,1	23,6	12,0	17,6	6,2	11,4	7	7,8	SW	226	97,9	12	0	4	21	6
Promedios	755,3	769,3	733,2	36,1	16,9	33,7	—2,4	36,1	70	10,7	S	201	595,2	81	2	97	212	57