


AYUNTAMIENTO DE BARCELONA

Estadística Municipal

Cuarto trimestre de 1965



Suplemento a la *Gaceta Municipal*, n.º 27, de 1966

AYUNTAMIENTO DE BARCELONA

Estadística Municipal

Cuarto trimestre de 1965



Suplemento a la Gaceta Municipal, n.º 27, de 1965

Depósito legal, B. 2126 - 1958

IMPRENTA-ESCUELA DE LA CASA PROVINCIAL DE CARIDAD - BARCELONA

ÍNDICE DE MATERIAS

| | Páginas | | Páginas |
|--|---------|---|---------|
| I. — METEOROLOGÍA | 5 | IV. — ASISTENCIA SANITARIA Y BENEFICENCIA | |
| II. — DEMOGRAFÍA Y POBLACIÓN | | a) Hospitales: | |
| a) Síntesis del trimestre | 5 | 1. — Movimiento de hospitalizados..... | 37 |
| b) Movimiento de la Población: | | 2. — Enfermos según naturaleza y vecindad..... | 38 |
| 1. — Altas y bajas del Padrón: | | 3. — Fallecidos según sexo, edad y estado civil.... | 38 |
| Por meses..... | 6 | 4. — Ingresados según especialidades por sexo..... | 40 |
| Por distritos..... | 6 | 5. — Movimiento de traumáticos..... | 41 |
| 2. — Nacidos por sexo y legitimidad (meses y distritos) | 7 | b) Casas de Maternidad y Expósitos: | |
| 3. — Nacidos vivos según sexo, legitimidad y lugar de nacimiento, por meses..... | 8-9 | 1. — Casa Provincial de Maternidad..... | 41 |
| 4. — Nacidos vivos según sexo, legitimidad y lugar de nacimiento, por distritos..... | 8-9 | 2. — Casa de Maternología..... | 42 |
| 5. — Nacidos según edad de los padres..... | 10 | 3. — Sección de Maternología del Hospital Clínico.. | 42 |
| 6. — Nacidos vivos según la naturaleza de los padres. | 10 | c) Sanatorios Antituberculosos | 43 |
| 7. — Nacimientos en clínicas y otros establecimientos. | 11 | d) Asilos y Hospicios | 43 |
| 8. — Matrimonios según naturaleza de los cónyuges. | 11 | e) Preventorios | 43 |
| 9. — Matrimonios según edad y estado civil..... | 12 | f) Colonias y Guarderías: | |
| 10. — Defunciones según sexo y lugar de la defunción, por meses y distritos..... | 13 | 1. — Movimiento de acogidos en colonias..... | 44 |
| 11. — Defunciones por edades, según sexo y estado civil. | 14 | 2. — Niños asistidos y servicios prestados en guarderías infantiles..... | 44 |
| 12. — Defunciones por distritos, sexo y por naturaleza. | 14 | 3. — Auxilio Social (comidas facilitadas)..... | 44 |
| 13. — Defunciones según profesión, sexo y grupos de edad..... | 15 | g) Fundaciones benéficas particulares | 45 |
| 14. — Defunciones en clínicas y otros establecimientos. | 15 | h) Dispensarios: | |
| 15. — Nacimientos, matrimonios y defunciones por Juzgados..... | 15 | 1. — Dispensarios de los Distritos..... | 45 |
| 16. — Defunciones por edades y causas de muerte (nomenclatura intermedia)..... | 16-21 | 2. — Dispensarios municipales de especialidades.... | 46 |
| 17. — Defunciones por distritos y causas de muerte (nomenclatura intermedia)..... | 22-27 | 3. — Otros servicios de asistencia médica municipal. | 46 |
| 18. — Defunciones menores de cinco años, según causas de muerte (nomenclatura abreviada).... | 28-29 | 4. — Dispensarios de la Casa de Maternología..... | 46 |
| c) Migración: | | 5. — Dispensarios de los Hospitales..... | 46-47 |
| 1. — Altas en el padrón de habitantes (excluidos nacimientos)..... | 30 | 6. — Servicios de ambulancia..... | 47 |
| 2. — Bajas en el padrón de habitantes (excluidas defunciones)..... | 30 | i) Otros Servicios de Beneficencia: | |
| 3. — Inmigrantes según el número de personas que integran cada una de las instancias aprobadas..... | 31 | 1. — Represión de la mendicidad..... | 48 |
| 4. — Inmigrantes clasificados por región de procedencia, según profesión del solicitante.... | 32 | 2. — Comisaría de Beneficencia..... | 48 |
| 5. — Inmigrantes clasificados por provincia de procedencia, según estado civil, sexo y grupos de edad..... | 32-33 | 3. — Albergue Nocturno Municipal..... | 49 |
| 6. — Emigrantes según el número de personas que integran cada una de las instancias aprobadas..... | 34 | 4. — Tarjetas de pobre expedidas por el Instituto Municipal de Estadística..... | 50 |
| 7. — Emigrantes clasificados por región de destino, según sexo..... | 34 | 5. — Suministro de artículos alimenticios en los Establecimientos de Sanidad y Beneficencia.. | 50-51 |
| 8. — Emigrantes clasificados por región de destino, según profesión del solicitante..... | 35 | 6. — Hogar Municipal de Ancianos..... | 51 |
| 9. — Migración interna (cambios de domicilio).... | 35 | V. — CONSUMO Y PRECIO | |
| III. — HIGIENE Y SANIDAD | | a) Abastos y varios productos: | |
| a) Veterinaria municipal: | | 1. — Ganado sacrificado en el Matadero..... | 52 |
| 1. — Reconocimientos..... | 36 | 2. — Detalle, por reses y kilos en canal, del suministro total de carne..... | 52 |
| 2. — Decomisos totales y su nosografía..... | 36 | 3. — Resumen del abastecimiento..... | 53 |
| 3. — Decomisos parciales..... | 36 | 4. — Estado comparativo con el mismo trimestre del año 1960 respecto al consumo de los artículos reseñados en el cuadro anterior..... | 53 |
| 4. — Muestras recogidas..... | 36 | 5. — Precios al detall de los principales artículos de consumo..... | 54 |
| 5. — Control de leche..... | 36 | b) Entradas y precios de otros productos: | |
| 6. — Parque Zoológico..... | 36 | 1. — Entradas de carbones..... | 55 |
| b) Cementerios (enterramientos efectuados)... | 37 | 2. — Consumo de gas y electricidad..... | 55 |
| | | 3. — Consumo de agua..... | 55 |
| | | 4. — Algodón en balas llegado al puerto..... | 55 |
| | | 5. — Precio del algodón..... | 56 |
| | | 6. — Mercado de flores : Precios al mayor (máximos y mínimos)..... | 56 |
| | | c) Índice del coste de la vida | 56 |

VI. — INDUSTRIA Y COMERCIO

a) Apertura de Establecimientos:

| | |
|--|----|
| 1. — Licencias clasificadas por grupos de actividades, según la razón de su concesión..... | 57 |
| 2. — Licencias clasificadas por grupos, según distritos..... | 57 |
| 3. — Licencias clasificadas por razón de su concesión, según mes..... | 58 |
| 4. — Licencias clasificadas por razón de su concesión, según distrito..... | 58 |

b) Registro Mercantil:

| | |
|--|----|
| 1. — Sociedades constituidas..... | 59 |
| 2. — Sociedades modificadas (aumento de capital).. | 59 |
| 3. — Sociedades modificadas (reducción de capital).. | 59 |
| 4. — Sociedades disueltas..... | 59 |
| 5. — Objeto social y capital escriturado de las Sociedades constituidas..... | 60 |

VII. — TRABAJO, PREVISIÓN Y ACCIÓN SOCIAL

a) Actividad laboral:

| | |
|---|-------|
| 1. — Demandas, altas, bajas y colocaciones por grupos de actividades laborales..... | 61-62 |
|---|-------|

b) Previsión:

| | |
|--|----|
| Afiliación y prestaciones en los seguros sociales..... | 63 |
|--|----|

VIII. — TRÁFICO Y TRANSPORTE

a) Navegación marítima:

| | |
|--|----|
| 1. — Navegación de altura (entradas y salidas).... | 64 |
| 2. — Navegación de cabotaje (entradas y salidas).. | 65 |
| 3. — Buques mercantes entrados..... | 65 |

b) Navegación aérea.....

c) Ferrocarriles:

| | |
|--|----|
| 1. — Red Nacional de los Ferrocarriles Españoles.. | 67 |
| 2. — Ferrocarriles de Cataluña..... | 67 |
| 3. — Ferrocarriles Catalanes..... | 68 |
| 4. — Estado comparativo de movimiento de viajeros y mercancías en el total de líneas ferroviarias, trimestres del 60 y 61..... | 68 |

d) Transportes urbanos:

| | |
|------------------------|----|
| 1. — Subterráneos..... | 69 |
| 2. — Superficie..... | 69 |
| 3. — Funiculares..... | 70 |
| 4. — Taxímetros..... | 70 |

e) Viajeros españoles y extranjeros:

| | |
|---|----|
| 1. — Hospedados en hoteles y pensiones..... | 71 |
| 2. — Llegados por vía marítima..... | 72 |

f) Accidentes de circulación:

| | |
|---|----|
| 1. — Accidentes de circulación (con daño en las personas), según vehículos participantes..... | 73 |
| 2. — Muertos y heridos en accidentes de circulación, según los vehículos que intervinieron..... | 74 |
| 3. — Muertos y heridos, según hora y día de la semana..... | 75 |
| 4. — Muertos y heridos, según edad, sexo y condición..... | 76 |

IX. — CONSTRUCCIÓN

| | |
|--|----|
| 1. — Proyectos aprobados de edificios de nueva planta y reformados..... | 77 |
| 2. — Proyectos aprobados de viviendas en edificios de nueva planta y reformados..... | 77 |

X. — AHORROS Y FINANZAS

a) Cajas de ahorro:

| | |
|---|----|
| 1. — Caja de Ahorros y Monte de Piedad..... | 78 |
| 2. — Caja de Pensiones para la Vejez y de Ahorros.. | 78 |
| 3. — Caja de Ahorros de la Diputación Provincial.. | 78 |
| 4. — Caja Postal de Ahorros..... | 78 |
| 5. — Caja de Ahorros del Patronato Social-Escolar de Obras de Poblet..... | 79 |

b) Efectos protestados y compensación bancaria:

| | |
|---|----|
| 1. — Número de efectos protestados y cuantía de los mismos..... | 79 |
| 2. — Operaciones de la Cámara de Compensación Bancaria..... | 79 |

c) Bolsa:

| | |
|--|-------|
| 1. — Pesetas nominales negociadas en Bolsa..... | 79 |
| 2. — Cotización de los principales valores en Bolsa..... | 80-82 |

d) Recaudación tributaria:

| | |
|--|----|
| 1. — Recaudación líquida total (Estado y Municipio).. | 83 |
| 2. — Cantidades ingresadas en la Delegación de Hacienda por los principales conceptos tributarios..... | 83 |

XI. — INSTRUCCIÓN Y CULTURA

a) Bibliotecas.....

b) Museos.....

c) Radiodifusión.....

XII. — JUSTICIA

| | |
|--|----|
| Asuntos repartidos en los Juzgados de 1. ^a Instancia e Instrucción..... | 87 |
|--|----|

XIII. — OTRAS ESTADÍSTICAS

a) Comunicaciones:

| | |
|---------------------------------------|----|
| 1. — Correspondencia nacida..... | 88 |
| 2. — Correspondencia distribuida..... | 88 |
| 3. — Correspondencia en tránsito..... | 88 |
| 4. — Giro postal..... | 88 |
| 5. — Telegramas..... | 89 |
| 6. — Giro Telegráfico..... | 89 |
| 7. — Teléfonos..... | 89 |

b) Cuerpo de bomberos

(Servicios de urgencia prestados):

| | |
|--------------------------------------|----|
| 1. — Número..... | 90 |
| 2. — Causas y días de la semana..... | 90 |
| 3. — Distritos..... | 90 |
| 4. — Lugar y duración..... | 91 |
| 5. — Horas de la prestación..... | 91 |

c) Cambios de domicilio:

| | |
|--|----|
| 1. — Licencias expedidas en el Instituto Municipal de Estadística..... | 92 |
| 2. — Licencias expedidas por días y meses..... | 92 |
| 3. — Traslados por distritos y cuantía de los alquileres..... | 92 |

d) Registro General de Secretaría

(Movimiento de documentos):

| | |
|---|----|
| 1. — Entradas..... | 93 |
| 2. — Salidas..... | 93 |
| 3. — Clasificación por Distritos e Interior..... | 94 |
| 4. — Devoluciones por señas equivocadas y otras causas..... | 94 |

ESTADÍSTICA MUNICIPAL

Cuarto trimestre de 1965

I. — METEOROLOGÍA

Observatorio de Barcelona - Travesera de Dalt, 110

Longitud 2° 9' E. Greenwich
 Latitud. 41° 24 N.
 Altitud. 95 m.

| | PRESIÓN A 95 m. | | | TEMPERATURA | | | HUMEDAD | | VIENTO | | | | LLUVIA | | | NUBOSIDAD | | | HORAS SOL | |
|----------|-----------------|------------|------------|-------------|-----------|-----------|---------|-------------------|---------------------|-------------------------|-----------------|-----------|----------------|---------------|-----------------|--------------|----------------|-------|-----------|----|
| | Media mm. | Máxima mm. | Mínima mm. | Media °C | Máxima °C | Mínima °C | Media % | Tensión media mm. | Dirección dominante | Recorrido medio Km. día | Máxima Km. hora | Total mm. | Días de lluvia | Días de nieve | Días despejados | Días nubosos | Días cubiertos | Horas | Minutos | |
| Octubre | 1.ª década.. | 751,5 | 756 | 754,2 | 19 | 22 | 12,4 | 86 | 14,5 | NE | 195 | 54 | 58,9 | 4 | — | 1 | 4 | 5 | 40 | 48 |
| | 2.ª década.. | 754,7 | 759,7 | 748,3 | 17,9 | 20,8 | 14,2 | 86 | 13,2 | NE | 153 | 53 | 56,8 | 6 | — | 2 | 4 | 4 | 41 | 06 |
| | 3.ª década.. | 756,5 | 760,1 | 750,5 | 17,2 | 20,6 | 13,4 | 90 | 14,6 | NW | 159 | 42 | 155,5 | 6 | — | 1 | 6 | 4 | 47 | 48 |
| Novbre. | 1.ª década.. | 754,3 | 760,3 | 749,6 | 15,5 | 21,5 | 10,2 | 82 | 11 | SW | 161 | 41 | 42,2 | 5 | — | 3 | 3 | 4 | 48 | 42 |
| | 2.ª década.. | 748,4 | 756,8 | 739 | 13,9 | 18,2 | 8,8 | 75 | 9 | SW | 225 | 68 | 2 | 2 | — | 1 | 8 | 1 | 52 | 24 |
| | 3.ª década.. | 752,5 | 763,7 | 739,6 | 11 | 18,8 | 3,8 | 64 | 6,7 | SW | 292 | 67 | — | — | — | 4 | 3 | 3 | 47 | 48 |
| Dicbre.. | 1.ª década.. | 752,3 | 757,8 | 742,8 | 11,9 | 18,2 | 6 | 75 | 8 | NW | 261 | 98 | 11,5 | 3 | — | 1 | 6 | 3 | 39 | 24 |
| | 2.ª década.. | 756,6 | 763,3 | 748,1 | 11,8 | 15,7 | 8,3 | 84 | 8,8 | NW | 413 | 56 | 5,1 | 1 | — | 1 | 7 | 2 | 46 | 06 |
| | 3.ª década.. | 750,4 | 759,3 | 741,1 | 11 | 16,5 | 5 | 68 | 6,8 | SW | 231 | 110 | 2 | 2 | — | 2 | 7 | 2 | 48 | 06 |

II. — DEMOGRAFÍA

a) SÍNTESIS DEL TRIMESTRE

Población en 31 de diciembre de 1964: Varones, 806.078; Mujeres, 889.930; Total, 1.696.008

| | Octubre | Noviembre | Diciembre | Totales |
|----------------------------------|---------|-----------|-----------|---------|
| Nacidos vivos. | 3.300 | 3.140 | 3.115 | 9.555 |
| Matrimonios | 1.020 | 699 | 849 | 2.568 |
| Defunciones. | 1.206 | 1.171 | 1.445 | 3.822 |
| Nacidos muertos | 70 | 56 | 61 | 187 |
| Fallecidos de menos de un año. . | 71 | 66 | 68 | 205 |

Nacidos vivos

| | Números absolutos | Porcentajes |
|-------------------|-------------------|-------------|
| Varones | 4.926 | 51,55 |
| Mujeres. | 4.629 | 48,45 |
| En el domicilio.. | 754 | 7,89 |
| En nosocomios.. | 8.801 | 92,11 |

Defunciones

| | Números absolutos | Porcentajes | Números absolutos | Porcentajes |
|-------------------|-------------------|-------------|------------------------|-------------|
| Varones | 1.980 | 51,81 | De menos de 1 año. | 205 |
| Mujeres. | 1.842 | 48,19 | De 1 a 4 años. | 32 |
| En el domicilio.. | 2.838 | 74,25 | De 5 y más años.. | 3.585 |
| En nosocomios.. | 984 | 25,75 | | 93,80 |

Media diaria por meses

| | Totales | Promedio diario | | Totales | Promedio diario | | Totales | Promedio diario | | | |
|--------------|----------|-----------------|--------|---------------|-----------------|-------|---------|-----------------|----------|-------|-------|
| Nacimientos. | Octubre. | 3.300 | 106,45 | Defunciones.. | Octubre. | 1.206 | 38,90 | Matrimonios.. | Octubre. | 1.020 | 32,90 |
| | Novbre. | 3.140 | 104,66 | | Novbre. | 1.171 | 39,03 | | Novbre. | 699 | 23,30 |
| | Dicbre.. | 3.115 | 100,48 | | Dicbre.. | 1.445 | 46,61 | | Dicbre.. | 849 | 27,39 |

Cifras relativas por 1.000 habitantes referidas al año*

| | | | | | | | | |
|--------------------|--------------------|-------|---------------------|--------------------|------|---------------|--------------------|------|
| Natalidad. | Octubre | 16,97 | Mortalidad. | Octubre. | 7,57 | Nupcialidad.. | Octubre. | 6,97 |
| | Noviembre. | 16,66 | | Noviembre. | 7,61 | | Noviembre. | 4,92 |
| | Diciembre. | 15,75 | | Diciembre. | 9,17 | | Diciembre. | 5,77 |

* Para referir al año los coeficientes demográficos mensuales se han multiplicado por el cociente que resulta de dividir 365 por el número de días del mes. Su cálculo se ha verificado excluyendo los hechos transeúntes.

b) MOVIMIENTO DE LA POBLACIÓN

1. — Altas y bajas en el Padrón de habitantes, por meses y distritos

Por meses

| MES Y DISTRITO | POBLACIÓN DE HECHO A 1.º DE MES | | | MOVIMIENTO NATURAL | | | MOVIMIENTO MIGRATORIO | | | | Aumento de población en el mes | POBLACIÓN DE HECHO A FIN DE MES | | | | |
|--|---------------------------------|---------|-----------|--------------------|------------|------------------------|-------------------------|------------------------|-------------------------|------------------------|--------------------------------|---------------------------------|-------------------------|---------|-----------|-------|
| | Varones | Mujeres | TOTAL | Nacidos vivos | Fallecidos | Crecimiento vegetativo | INMIGRANTES | | EMIGRANTES | | | Crecimiento migratorio | Inclusiones por omisión | Varones | Mujeres | TOTAL |
| | | | | | | | Por cambio de municipio | Por cambio de distrito | Por cambio de municipio | Por cambio de distrito | | | | | | |
| Enero..... | 806.078 | 889.930 | 1.696.008 | 2.531 | 1.496 | 1.035 | 3.772 | 729 | 2.334 | 729 | 1.438 | 75 | 807.565 | 890.991 | 1.698.556 | |
| Febrero..... | 807.565 | 890.991 | 1.698.556 | 2.264 | 1.284 | 980 | 3.913 | 780 | 2.306 | 780 | 1.607 | 52 | 809.170 | 892.025 | 1.701.195 | |
| Marzo..... | 809.170 | 892.025 | 1.701.195 | 2.595 | 1.466 | 1.129 | 3.767 | 557 | 2.788 | 557 | 979 | 47 | 810.428 | 892.922 | 1.703.350 | |
| 1.º trimestre.. | 806.078 | 889.930 | 1.696.008 | 7.390 | 4.246 | 3.144 | 11.452 | 2.066 | 7.428 | 2.066 | 4.024 | 174 | 810.428 | 892.922 | 1.703.350 | |
| Abril..... | 810.428 | 892.922 | 1.703.350 | 2.461 | 1.140 | 1.321 | 3.057 | 559 | 2.180 | 559 | 877 | 33 | 811.582 | 893.999 | 1.705.581 | |
| Mayo..... | 811.582 | 893.999 | 1.705.581 | 2.387 | 1.050 | 1.537 | 3.184 | 692 | 1.287 | 692 | 1.897 | 45 | 813.407 | 895.653 | 1.709.060 | |
| Junio..... | 813.407 | 895.653 | 1.709.060 | 2.542 | 983 | 1.559 | 2.665 | 480 | 1.151 | 480 | 1.514 | 26 | 815.067 | 897.092 | 1.712.159 | |
| 2.º trimestre.. | 810.428 | 892.922 | 1.703.350 | 7.590 | 3.173 | 4.417 | 8.906 | 1.731 | 4.618 | 1.731 | 4.288 | 104 | 815.067 | 897.092 | 1.712.159 | |
| Julio..... | 815.067 | 897.092 | 1.712.159 | 2.889 | 860 | 2.029 | 2.802 | 480 | 1.292 | 480 | 1.510 | 37 | 816.943 | 898.792 | 1.715.735 | |
| Agosto..... | 816.943 | 898.792 | 1.715.735 | 2.698 | 846 | 1.852 | 2.966 | 520 | 1.501 | 520 | 1.465 | 29 | 818.713 | 900.368 | 1.719.081 | |
| Septiembre... | 818.713 | 900.368 | 1.719.081 | 2.632 | 873 | 1.759 | 3.133 | 561 | 1.343 | 561 | 1.790 | 27 | 820.660 | 901.997 | 1.722.657 | |
| 3.º trimestre.. | 815.067 | 897.092 | 1.712.159 | 8.219 | 2.579 | 5.640 | 8.901 | 1.561 | 4.136 | 1.561 | 4.765 | 93 | 820.660 | 901.997 | 1.722.657 | |
| Octubre..... | 820.660 | 901.997 | 1.722.657 | 2.483 | 1.108 | 1.375 | 3.533 | 511 | 1.219 | 511 | 2.314 | 46 | 822.707 | 903.685 | 1.726.392 | |
| Noviembre... | 822.707 | 903.685 | 1.726.392 | 2.364 | 1.082 | 1.282 | 3.542 | 502 | 1.215 | 502 | 2.327 | 22 | 824.623 | 905.400 | 1.730.023 | |
| Diciembre... | 824.623 | 905.400 | 1.730.023 | 2.316 | 1.349 | 967 | 3.030 | 396 | 1.064 | 396 | 1.966 | 40 | 826.295 | 906.701 | 1.732.996 | |
| 4.º trimestre.. | 820.660 | 901.997 | 1.722.657 | 7.163 | 3.539 | 3.624 | 10.105 | 1.409 | 3.498 | 1.409 | 6.607 | 108 | 826.295 | 906.701 | 1.732.996 | |
| POBLACIÓN DE HECHO A PRINCIPIO DEL TRIMESTRE | | | | | | | | | | | | | | | | |
| I..... | 53.615 | 54.882 | 108.497 | 303 | 222 | 81 | 588 | 39 | 281 | 127 | 219 | 4 | 53.783 | 55.018 | 108.801 | |
| II..... | 68.541 | 74.780 | 143.321 | 522 | 335 | 187 | 633 | 76 | 425 | 136 | 148 | 6 | 68.750 | 74.912 | 143.662 | |
| III..... | 53.932 | 69.256 | 123.188 | 606 | 263 | 343 | 448 | 80 | 116 | 78 | 334 | 10 | 54.280 | 69.595 | 123.875 | |
| IV..... | 53.225 | 55.473 | 118.698 | 319 | 322 | - 3 | 398 | 62 | 179 | 119 | 162 | 3 | 53.325 | 65.535 | 118.860 | |
| V..... | 53.076 | 57.182 | 110.258 | 377 | 229 | 148 | 509 | 35 | 306 | 127 | 111 | 11 | 53.238 | 57.290 | 110.528 | |
| VI..... | 46.817 | 55.354 | 102.171 | 289 | 263 | 26 | 382 | 63 | 138 | 143 | 164 | 2 | 46.923 | 55.440 | 102.363 | |
| VII..... | 59.716 | 63.772 | 123.488 | 438 | 269 | 169 | 451 | 66 | 308 | 123 | 86 | 7 | 59.866 | 63.884 | 123.750 | |
| VIII..... | 75.332 | 87.574 | 162.906 | 668 | 346 | 322 | 656 | 106 | 264 | 98 | 400 | 9 | 75.750 | 87.887 | 163.637 | |
| IX..... | 137.227 | 137.522 | 274.749 | 1.552 | 412 | 1.140 | 2.916 | 460 | 570 | 108 | 2.698 | 27 | 139.292 | 139.322 | 278.614 | |
| X..... | 76.111 | 77.235 | 153.346 | 637 | 307 | 330 | 999 | 145 | 365 | 107 | 672 | 10 | 76.672 | 77.686 | 154.358 | |
| XI..... | 42.809 | 54.101 | 96.910 | 413 | 217 | 196 | 321 | 112 | 128 | 76 | 229 | - | 43.046 | 54.289 | 97.335 | |
| XII..... | 100.259 | 104.866 | 205.125 | 1.039 | 354 | 685 | 1.804 | 165 | 418 | 167 | 1.384 | 19 | 101.370 | 105.843 | 207.213 | |
| Totales.... | 820.660 | 901.997 | 1.722.657 | 7.163 | 3.539 | 3.624 | 10.105 | 1.409 | 3.498 | 1.409 | 6.607 | 108 | 826.295 | 906.701 | 1.732.996 | |

2. — Nacidos vivos y nacidos muertos según sexo y legitimidad por meses y distritos *

| MES Y DISTRITO | NACIDOS VIVOS | | | | NACIDOS MUERTOS | | | | Total de nacidos vivos y nacidos muertos | NACIDOS VIVOS | | | | NACIDOS MUERTOS | | | | | | | | | | | |
|-------------------|---------------|-------|-----------------|------------------|-----------------|----|-----------------|------------------|---|---------------|-------|-----------------|-------|-----------------|-------|-----------------|----|-----------------|-----|-------|---|---|---|-----|-----|
| | VIVOS | | MUERTOS | | VIVOS | | MUERTOS | | | VIVOS | | MUERTOS | | VIVOS | | MUERTOS | | | | | | | | | |
| | V. | M. | Total | V. Por 100 M. | V. | M. | Total | V. por 100 M. | | V. | M. | Total | V. | M. | Total | V. | M. | Total | | | | | | | |
| | NACIDOS VIVOS | | NACIDOS MUERTOS | | NACIDOS VIVOS | | NACIDOS MUERTOS | | | NACIDOS VIVOS | | NACIDOS MUERTOS | | NACIDOS VIVOS | | NACIDOS MUERTOS | | NACIDOS MUERTOS | | | | | | | |
| Enero..... | 1.340 | 1.191 | 2.531 | 112,5 | 36 | 29 | 65 | 124,1 | 2.596 | 2,57 | 1.326 | 1.172 | 2.498 | 14 | 19 | 33 | 36 | 27 | 63 | 2.531 | 2 | 2 | 4 | 65 | |
| Febrero..... | 1.165 | 1.099 | 2.264 | 106 | 15 | 14 | 29 | 107,1 | 2.293 | 1,28 | 1.146 | 1.080 | 2.226 | 19 | 19 | 38 | 15 | 14 | 29 | 2.264 | — | — | — | 29 | |
| Marzo..... | 1.348 | 1.247 | 2.595 | 108 | 29 | 25 | 54 | 116 | 2.649 | 2,08 | 1.327 | 1.234 | 2.561 | 21 | 13 | 34 | 21 | 25 | 46 | 2.595 | — | — | — | 54 | |
| 1.º trimestre. | 3.853 | 3.537 | 7.390 | 108,4 | 80 | 68 | 148 | 117,6 | 7.538 | 2,— | 3.799 | 3.486 | 7.285 | 54 | 51 | 105 | 80 | 66 | 146 | 7.390 | — | 2 | 2 | 4 | 148 |
| Abril..... | 1.262 | 1.199 | 2.461 | 105,3 | 20 | 24 | 44 | 88,3 | 2.505 | 1,76 | 1.246 | 1.183 | 2.429 | 16 | 16 | 32 | 20 | 24 | 44 | 2.461 | — | — | — | 44 | |
| Mayo..... | 1.314 | 1.273 | 2.587 | 103,2 | 27 | 18 | 45 | 150 | 2.632 | 1,71 | 1.298 | 1.262 | 2.560 | 16 | 11 | 27 | 27 | 18 | 45 | 2.587 | — | — | — | 45 | |
| Junio..... | 1.325 | 1.217 | 2.542 | 108,9 | 29 | 18 | 47 | 161,1 | 2.589 | 1,82 | 1.310 | 1.197 | 2.507 | 15 | 20 | 35 | 28 | 18 | 46 | 2.542 | 1 | — | — | 47 | |
| 2.º trimestre. | 3.901 | 3.689 | 7.590 | 105,7 | 76 | 60 | 136 | 126,7 | 7.726 | 1,76 | 3.854 | 3.642 | 7.496 | 47 | 47 | 94 | 75 | 60 | 135 | 7.590 | 1 | — | — | 136 | |
| Julio..... | 1.473 | 1.416 | 2.889 | 104 | 34 | 24 | 58 | 141,7 | 2.947 | 2,01 | 1.445 | 1.387 | 2.832 | 28 | 29 | 57 | 33 | 24 | 57 | 2.889 | 1 | — | — | 58 | |
| Agosto..... | 1.411 | 1.287 | 2.698 | 109,6 | 18 | 22 | 40 | 81,8 | 2.738 | 1,48 | 1.381 | 1.255 | 2.636 | 30 | 32 | 62 | 30 | 21 | 51 | 2.698 | — | 1 | — | 40 | |
| Septiembre... | 1.375 | 1.257 | 2.632 | 109,4 | 22 | 25 | 47 | 88 | 2.679 | 1,79 | 1.354 | 1.235 | 2.589 | 21 | 22 | 43 | 21 | 25 | 46 | 2.632 | 1 | — | — | 47 | |
| 3.º trimestre. | 4.259 | 3.960 | 8.219 | 107,6 | 74 | 71 | 145 | 104,2 | 8.364 | 1,76 | 4.180 | 3.877 | 8.057 | 79 | 83 | 162 | 72 | 70 | 142 | 8.219 | 2 | 1 | — | 145 | |
| Octubre..... | 1.290 | 1.193 | 2.483 | 108,1 | 28 | 19 | 47 | 147,4 | 2.530 | 1,89 | 1.271 | 1.169 | 2.440 | 19 | 24 | 43 | 19 | 19 | 38 | 2.483 | — | — | — | 47 | |
| Noviembre... | 1.184 | 1.180 | 2.364 | 100,3 | 21 | 17 | 38 | 123,5 | 2.402 | 1,61 | 1.170 | 1.152 | 2.322 | 14 | 28 | 42 | 28 | 21 | 49 | 2.364 | — | 2 | — | 49 | |
| Diciembre... | 1.217 | 1.099 | 2.316 | 110,7 | 20 | 18 | 38 | 111,1 | 2.354 | 1,64 | 1.190 | 1.076 | 2.266 | 27 | 23 | 50 | 27 | 19 | 46 | 2.316 | 1 | — | — | 46 | |
| 4.º trimestre. | 3.691 | 3.472 | 7.163 | 106,3 | 69 | 54 | 123 | 127,8 | 7.286 | 1,72 | 3.631 | 3.397 | 7.028 | 60 | 75 | 135 | 68 | 52 | 120 | 7.163 | 1 | 2 | — | 123 | |
| I..... | 141 | 162 | 303 | — | — | 3 | — | — | 306 | — | 139 | 156 | 295 | ? | 6 | 8 | — | — | 3 | 303 | — | — | — | 3 | |
| II..... | 256 | 266 | 522 | — | — | 7 | — | — | 529 | — | 249 | 260 | 509 | 7 | 6 | 13 | — | — | 7 | 522 | — | — | — | 7 | |
| III..... | 305 | 301 | 606 | — | — | 6 | — | — | 612 | — | 300 | 295 | 595 | 5 | 6 | 11 | — | — | 6 | 606 | — | — | — | 6 | |
| IV..... | 160 | 159 | 319 | — | — | 4 | — | — | 323 | — | 157 | 158 | 315 | 3 | 1 | 4 | — | — | 4 | 319 | — | — | — | 4 | |
| V..... | 182 | 195 | 377 | — | — | 6 | — | — | 383 | — | 164 | 165 | 329 | 18 | 30 | 48 | — | — | 6 | 377 | — | — | — | 6 | |
| VI..... | 155 | 134 | 289 | — | — | 3 | — | — | 292 | — | 154 | 133 | 287 | 1 | 1 | 2 | — | — | 3 | 289 | — | — | — | 3 | |
| VII..... | 241 | 197 | 438 | — | — | 5 | — | — | 447 | — | 239 | 197 | 436 | 2 | — | 2 | — | — | 5 | 438 | — | — | — | 5 | |
| VIII..... | 334 | 334 | 668 | — | — | 4 | — | — | 678 | — | 334 | 328 | 662 | — | 6 | 6 | — | — | 10 | 668 | — | — | — | 10 | |
| IX..... | 809 | 743 | 1.552 | — | — | 10 | — | — | 1.590 | — | 796 | 735 | 1.531 | 13 | 8 | 21 | — | — | 38 | 1.552 | — | — | — | 38 | |
| X..... | 352 | 285 | 637 | — | — | 2 | — | — | 648 | — | 349 | 281 | 630 | 3 | 4 | 7 | — | — | 11 | 637 | — | — | — | 11 | |
| XI..... | 209 | 204 | 413 | — | — | 5 | — | — | 420 | — | 206 | 201 | 407 | 3 | 3 | 6 | — | — | 4 | 413 | — | — | — | 4 | |
| XII..... | 547 | 492 | 1.039 | — | — | 8 | — | — | 1.058 | — | 544 | 488 | 1.032 | 3 | 4 | 7 | — | — | 19 | 1.039 | — | — | — | 19 | |
| Total..... | 3.691 | 3.472 | 7.163 | — | — | 69 | — | — | 7.286 | — | 3.631 | 3.397 | 7.028 | 60 | 75 | 135 | 68 | 52 | 120 | 7.163 | 1 | 2 | — | 123 | |

* Excluidos los hechos transeúntes.

5. — Nacidos vivos según la edad de los padres

| EDAD DEL PADRE | EDAD DE LA MADRE | | | | | | | | | | TOTALES |
|-----------------------|------------------|---------|---------|---------|---------|---------|---------|---------|------------------|-----------|---------|
| | Menos de 15 años | 15 a 19 | 20 a 24 | 25 a 29 | 30 a 34 | 35 a 39 | 40 a 44 | 45 a 49 | De 50 y más años | No consta | |
| Menos de 20 años..... | — | 5 | 4 | 2 | 1 | — | — | — | — | — | 12 |
| De 20 a 24 años..... | 1 | 74 | 281 | 80 | 9 | 1 | — | — | — | 2 | 448 |
| De 25 a 29 años..... | — | 78 | 1.208 | 1.447 | 278 | 34 | 3 | — | — | 4 | 3.052 |
| De 30 a 34 años..... | — | 17 | 373 | 1.301 | 1.129 | 179 | 10 | — | — | 4 | 3.013 |
| De 35 a 39 años..... | — | 4 | 56 | 321 | 807 | 520 | 53 | 1 | — | 1 | 1.763 |
| De 40 a 44 años..... | — | — | 8 | 52 | 178 | 351 | 149 | 4 | — | 3 | 745 |
| De 45 a 49 años..... | — | — | 1 | 5 | 24 | 82 | 68 | 8 | — | — | 188 |
| De 50 y más años..... | — | — | — | 7 | 5 | 20 | 36 | 5 | — | 1 | 74 |
| No consta..... | — | 1 | 4 | 3 | 5 | 7 | 1 | — | — | 11 | 32 |
| Ilegítimos..... | — | 19 | 35 | 47 | 33 | 20 | 3 | — | 1 | 70 | 228 |
| Totales..... | 1 | 198 | 1.970 | 3.265 | 2.469 | 1.214 | 323 | 18 | 1 | 96 | 9.555 |

6. — Nacidos vivos según la naturaleza de los padres

| NATURALEZA DEL PADRE | NATURALEZA DE LA MADRE | | | | | | | | | | | | | | | TOTALES | | | | | |
|---------------------------|------------------------|-----------|-------------------|-----------|--------|----------|----------|----------|-------------------|-------------------|-------------|---------|------|--------|---------|---------|----------|-------------|-----------------|-------------|-----------|
| | Capital | Provincia | Resto de Cataluña | Andalucía | Aragón | Asturias | Baleares | Canarias | Castilla la Nueva | Castilla la Vieja | Extremadura | Galicia | León | Murcia | Navarra | | Valencia | Vascongadas | Zonas africanas | Extranjeras | No consta |
| Barcelona { Capital..... | 1.803 | 214 | 140 | 254 | 106 | 9 | 17 | 12 | 70 | 44 | 27 | 35 | 38 | 63 | 8 | 76 | 13 | 2 | 85 | 43 | 3.059 |
| Barcelona { Provincia... | 234 | 155 | 30 | 45 | 16 | 1 | 2 | — | 17 | 10 | 2 | 4 | 11 | 15 | 3 | 16 | 2 | — | 11 | 2 | 576 |
| Resto de Cataluña..... | 174 | 41 | 124 | 36 | 16 | 4 | 3 | — | 9 | 7 | 3 | 6 | 2 | 12 | 3 | 6 | 1 | — | 14 | 4 | 465 |
| Andalucía..... | 204 | 45 | 18 | 1.543 | 45 | 2 | 2 | 4 | 56 | 26 | 32 | 39 | 16 | 54 | 3 | 44 | 6 | 1 | 15 | 24 | 2.179 |
| Aragón..... | 104 | 15 | 19 | 37 | 151 | 1 | — | 2 | 25 | 17 | 5 | 9 | 10 | 14 | 2 | 15 | — | — | 8 | 10 | 444 |
| Asturias..... | 5 | 1 | — | 4 | 2 | 8 | — | — | 1 | 4 | 1 | — | 3 | 1 | — | — | — | — | — | — | 31 |
| Baleares..... | 15 | — | — | 4 | 3 | — | 7 | — | 2 | — | — | — | — | — | — | 1 | — | — | — | — | 33 |
| Canarias..... | 4 | — | — | 3 | — | — | — | 4 | 1 | — | — | — | 1 | — | 2 | — | — | 1 | 1 | 1 | 18 |
| Castilla la Nueva..... | 75 | 16 | 9 | 71 | 12 | 1 | 1 | 1 | 202 | 13 | 12 | 6 | 7 | 11 | 3 | 12 | 4 | — | 6 | 4 | 466 |
| Castilla la Vieja..... | 48 | 3 | 5 | 37 | 17 | 1 | — | — | 7 | 93 | 7 | 11 | 16 | 3 | 4 | 7 | 1 | — | 6 | 7 | 273 |
| Extremadura..... | 26 | 1 | 5 | 43 | 4 | — | 1 | — | 7 | 6 | 179 | 3 | 2 | 5 | — | 3 | 2 | — | 1 | 5 | 293 |
| Galicia..... | 19 | 4 | 5 | 21 | 6 | 1 | — | 1 | 7 | 9 | 3 | 137 | 8 | 3 | — | 2 | 2 | — | 1 | 3 | 232 |
| León..... | 29 | 7 | 3 | 19 | 4 | 1 | — | — | 10 | 19 | 3 | 9 | 62 | 2 | — | 2 | 2 | — | 4 | 5 | 182 |
| Murcia..... | 59 | 19 | 7 | 65 | 10 | — | 1 | — | 18 | 9 | 10 | 3 | 9 | 113 | 2 | 7 | 1 | — | 3 | 5 | 341 |
| Navarra..... | 6 | 4 | — | 1 | — | 1 | — | — | — | 1 | — | 1 | 1 | — | 6 | 1 | 1 | — | — | — | 23 |
| Valencia..... | 76 | 10 | 14 | 26 | 24 | 1 | — | 1 | 14 | 7 | 5 | 5 | 6 | 14 | — | 60 | — | — | 6 | 3 | 272 |
| Vascongadas..... | 13 | 1 | — | 2 | 2 | — | — | — | — | 6 | 1 | 1 | — | 2 | 2 | 1 | 3 | — | 2 | — | 36 |
| Plazas y Prov. africanas. | 2 | — | — | 3 | — | — | — | — | — | — | — | — | — | 1 | — | — | — | 2 | — | — | 8 |
| Extranjeros..... | 56 | 10 | 7 | 18 | — | 1 | — | — | 6 | 8 | 2 | 5 | 3 | 2 | — | 3 | 1 | 1 | 37 | 1 | 161 |
| No consta..... | 27 | 6 | 4 | 24 | 5 | — | — | 1 | 7 | 2 | 2 | 4 | 6 | 6 | 2 | 5 | — | — | 3 | 131 | 235 |
| Ilegítimos..... | 18 | 6 | 8 | 60 | 11 | 2 | 1 | 1 | 14 | 6 | 4 | 11 | 4 | 3 | — | 4 | — | — | 5 | 70 | 228 |
| Totales..... | 2.997 | 558 | 398 | 2.316 | 434 | 34 | 36 | 27 | 473 | 287 | 298 | 289 | 205 | 324 | 40 | 265 | 40 | 7 | 209 | 318 | 9.555 |

7. — Nacimientos en Clínicas y otros Establecimientos

| Distrito de la Clínica o Establecimiento | DISTRITO DEL DOMICILIO DEL NACIDO | | | | | | | | | | | | | | | | | | | | | | | | Tran-seúntes | | TOTALES | | | |
|--|-----------------------------------|-----|-----|-----|-----|-----|-----|-----|-----|-----|-----|-----|-----|-----|------|-----|-------|-----|-----|-----|-----|-----|-----|-----|--------------|-------|---------|-------|---------|---|
| | I | | II | | III | | IV | | V | | VI | | VII | | VIII | | IX | | X | | XI | | XII | | V. | M. | V. | M. | General | |
| | V. | M. | V. | M. | V. | M. | V. | M. | V. | M. | V. | M. | V. | M. | V. | M. | V. | M. | V. | M. | V. | M. | V. | M. | | | | | | |
| I..... | 1 | — | 1 | 2 | — | 1 | — | — | — | — | — | — | — | — | — | — | 1 | — | — | — | — | — | — | 1 | — | — | 4 | 4 | 8 | |
| II..... | — | — | — | — | 2 | — | 1 | — | — | — | — | — | — | — | 1 | — | — | — | — | — | — | — | 1 | — | — | — | 5 | — | 5 | |
| III..... | 11 | 12 | 32 | 28 | 129 | 131 | 39 | 38 | 13 | 14 | 43 | 41 | 43 | 31 | 56 | 60 | 69 | 80 | 52 | 29 | 75 | 67 | 80 | 68 | 99 | 90 | 741 | 689 | 1,430 | |
| IV..... | 15 | 24 | 21 | 20 | 37 | 38 | 30 | 26 | 8 | 11 | 29 | 21 | 17 | 9 | 49 | 32 | 41 | 40 | 20 | 20 | 32 | 39 | 37 | 40 | 59 | 49 | 395 | 369 | 764 | |
| V..... | — | — | — | — | — | — | — | — | — | — | — | — | — | — | — | — | — | — | — | — | — | — | 1 | — | — | — | — | 2 | — | 2 |
| VI..... | 14 | 14 | 24 | 23 | 6 | 2 | 6 | 4 | 12 | 20 | 6 | 6 | 12 | 12 | 8 | 7 | 31 | 31 | 9 | 7 | — | 4 | 11 | 8 | 18 | 13 | 157 | 151 | 308 | |
| VII..... | — | — | — | — | — | 1 | — | — | — | — | — | — | — | — | — | — | — | — | — | 1 | — | — | — | — | — | — | 3 | 2 | 7 | 9 |
| VIII..... | 18 | 19 | 15 | 32 | 49 | 43 | 18 | 23 | 18 | 18 | 27 | 30 | 24 | 22 | 63 | 87 | 66 | 65 | 43 | 28 | 37 | 27 | 85 | 81 | 90 | 92 | 553 | 567 | 1,120 | |
| IX..... | 4 | 8 | 10 | 9 | 2 | 4 | 1 | 1 | 5 | 12 | 3 | 4 | 2 | 2 | 7 | 5 | 185 | 136 | 32 | 26 | 2 | 2 | 59 | 48 | 34 | 42 | 346 | 299 | 645 | |
| X..... | — | — | — | — | — | — | — | — | — | — | — | — | — | — | — | 1 | — | — | — | — | — | — | — | — | — | — | — | 2 | 3 | 5 |
| XI..... | 25 | 13 | 44 | 45 | 32 | 27 | 21 | 29 | 62 | 68 | 16 | 13 | 61 | 40 | 32 | 37 | 78 | 60 | 44 | 43 | 25 | 34 | 50 | 37 | 554 | 498 | 1,044 | 944 | 1,988 | |
| XII..... | 30 | 53 | 81 | 78 | 22 | 20 | 24 | 19 | 50 | 39 | 18 | 11 | 39 | 43 | 85 | 80 | 238 | 247 | 115 | 98 | 17 | 11 | 189 | 162 | 379 | 369 | 1,287 | 1,230 | 2,517 | |
| Totales..... | 118 | 143 | 228 | 237 | 279 | 267 | 140 | 140 | 169 | 182 | 142 | 126 | 198 | 160 | 301 | 309 | 709 | 660 | 317 | 252 | 189 | 184 | 513 | 446 | 1,235 | 1,157 | 4,538 | 4,263 | 8,801 | |
| | 261 | | 465 | | 546 | | 280 | | 351 | | 268 | | 358 | | 610 | | 1,369 | | 569 | | 373 | | 959 | | 2,392 | | | | | |

8. — Matrimonios según la naturaleza de los cónyuges

| NATURALEZA DEL ESPOSO | NATURALEZA DE LA ESPOSA | | | | | | | | | | | | | | | | | | | | TOTALES |
|---------------------------|-------------------------|-----------|-------------------|-----------|--------|----------|---------|----------|-------------------|-------------------|-------------|---------|------|--------|---------|----------|-------------|-----------------|-------------|------------|---------|
| | Barcelona | | Resto de Cataluña | Andalucía | Aragón | Asturias | Balears | Canarias | Castilla la Nueva | Castilla la Vieja | Extremadura | Galicia | León | Murcia | Navarra | Valencia | Vascongadas | Zonas africanas | Extranjeras | No constan | |
| | Capital | Provincia | | | | | | | | | | | | | | | | | | | |
| Barcelona { Capital..... | 509 | 41 | 20 | 84 | 42 | 1 | 2 | 2 | 17 | 22 | 14 | 18 | 10 | 18 | 2 | 9 | 3 | 2 | 14 | 40 | 870 |
| Barcelona { Provincia... | 51 | 19 | 7 | 9 | 5 | — | 1 | — | 3 | 4 | 3 | 3 | — | — | — | 4 | — | — | 4 | 6 | 119 |
| Resto de Cataluña..... | 55 | 5 | 17 | 7 | 4 | — | — | — | 3 | 6 | 2 | 4 | 4 | 3 | 2 | 4 | — | — | 4 | 3 | 123 |
| Andalucía..... | 85 | 6 | 5 | 244 | 12 | 3 | — | — | 20 | 18 | 14 | 20 | 3 | 15 | — | 7 | 3 | 2 | 2 | 23 | 482 |
| Aragón..... | 31 | — | 7 | 17 | 29 | — | 1 | — | 8 | 8 | 3 | 9 | 5 | 5 | — | 4 | 1 | — | 2 | 6 | 136 |
| Asturias..... | 2 | — | — | 1 | — | — | — | — | — | 1 | — | — | — | — | — | — | — | — | — | 1 | 5 |
| Balears..... | 11 | 1 | 1 | 3 | — | — | 2 | — | 2 | — | — | 2 | — | — | — | — | — | — | 1 | 1 | 24 |
| Canarias..... | 5 | — | — | — | 1 | — | — | 1 | 1 | — | — | — | — | — | — | — | — | — | — | — | 8 |
| Castilla la Nueva..... | 24 | 3 | 1 | 12 | 3 | — | 2 | 1 | 21 | 8 | 4 | 3 | 1 | 3 | — | 2 | — | — | 4 | 5 | 97 |
| Castilla la Vieja..... | 15 | 2 | 2 | 10 | 2 | — | — | — | 5 | 13 | 1 | 6 | 3 | 3 | 1 | 2 | — | — | — | 5 | 70 |
| Extremadura..... | 5 | — | 1 | 13 | — | — | — | — | 3 | 4 | 19 | 8 | 1 | 1 | 1 | — | — | — | — | — | 56 |
| Galicia..... | 7 | 1 | 3 | 8 | 1 | 2 | 1 | — | 1 | 4 | 2 | 43 | 5 | 2 | 1 | — | — | — | 2 | 3 | 86 |
| León..... | 6 | — | 6 | 6 | 2 | — | — | — | 3 | 5 | 1 | 1 | 9 | — | — | — | — | — | — | 3 | 42 |
| Murcia..... | 17 | 3 | 2 | 16 | 6 | — | — | — | 1 | 1 | 1 | 2 | 2 | 12 | — | — | — | — | — | 3 | 69 |
| Navarra..... | 3 | — | — | — | 1 | — | — | — | — | — | — | 1 | 1 | 1 | — | — | — | — | — | — | 9 |
| Valencia..... | 25 | 2 | 3 | 11 | 7 | — | — | — | 2 | 3 | — | 1 | 2 | 1 | — | 7 | 1 | — | — | 4 | 70 |
| Vascongadas..... | 7 | 1 | 1 | — | — | — | — | — | — | — | — | — | 2 | — | — | — | 1 | — | — | 1 | 14 |
| Plazas y Prov. africanas. | — | — | — | 4 | — | — | — | — | — | — | — | 1 | — | — | — | — | — | — | — | — | 6 |
| Extranjeros..... | 32 | 1 | 5 | 6 | 2 | — | 1 | — | 3 | 1 | — | 1 | 1 | 3 | — | 2 | — | — | — | 6 | 68 |
| No constan..... | 49 | 3 | 4 | 18 | 8 | 2 | — | — | 5 | 3 | 3 | 8 | 1 | 5 | — | 2 | — | — | — | 2 | 101 |
| Totales..... | 939 | 88 | 85 | 469 | 125 | 8 | 10 | 4 | 98 | 101 | 67 | 131 | 50 | 71 | 9 | 48 | 9 | 6 | 43 | 207 | 2,568 |

9. — Matrimonios según la edad y estado civil

| EDAD Y ESTADO CIVIL DEL MARIDO | | EDAD Y ESTADO CIVIL DE LA MUJER | | | | | | | | | | | | | | | | | | | | | | | | | | | | | | |
|--------------------------------|------------------|---------------------------------|------------|------------|------------|------------|------------|------------|-----------|-----------|---------|------------------|------------|------------|------------|------------|------------|------------|-----------|-----------|---------|------------------|------------|------------|------------|------------|------------|------------|-----------|-----------|---------|-----|
| | | SOLTERAS | | | | | | | | | | | | VIUDAS | | | | | | | | | | TOTALES | | | | | | | | |
| | | Menos de 20 años | De 20 a 25 | De 26 a 30 | De 31 a 35 | De 36 a 40 | De 41 a 50 | De 51 a 60 | Más de 60 | No consta | TOTALES | Menos de 20 años | De 20 a 25 | De 26 a 30 | De 31 a 35 | De 36 a 40 | De 41 a 50 | De 51 a 60 | Más de 60 | No consta | TOTALES | Menos de 20 años | De 20 a 25 | De 26 a 30 | De 31 a 35 | De 36 a 40 | De 41 a 50 | De 51 a 60 | Más de 60 | No consta | TOTALES | |
| SOLTEROS | Menos de 20 años | 20 | 16 | — | — | — | — | — | — | 36 | — | — | — | — | — | — | — | — | — | — | — | 20 | 16 | — | — | — | — | — | 36 | | | |
| | De 20 a 25..... | 127 | 659 | 88 | 18 | 1 | 1 | — | 3 | 897 | — | — | — | — | — | — | — | — | — | — | — | 127 | 659 | 88 | 18 | 1 | 1 | 3 | 897 | | | |
| | De 26 a 30..... | 51 | 534 | 240 | 66 | 16 | 6 | — | 9 | 922 | — | — | — | 1 | 2 | 1 | 1 | — | — | — | — | 5 | 51 | 534 | 240 | 67 | 18 | 7 | 1 | 9 | 927 | |
| | De 31 a 35..... | 10 | 121 | 104 | 72 | 35 | 12 | — | 1 | 355 | — | — | — | 2 | 1 | — | — | — | — | — | — | 3 | 10 | 121 | 104 | 74 | 36 | 12 | — | 1 | 358 | |
| | De 36 a 40..... | 2 | 10 | 29 | 41 | 23 | 9 | 2 | — | 117 | — | — | — | 1 | 2 | 2 | — | — | — | — | — | 5 | 2 | 10 | 29 | 42 | 25 | 11 | 2 | — | 1 | 122 |
| | De 41 a 50..... | — | 1 | 6 | 12 | 10 | 22 | 5 | 1 | 57 | — | — | 1 | 1 | 1 | 4 | 2 | 1 | 1 | — | — | 11 | — | 1 | 7 | 13 | 11 | 26 | 7 | 2 | 1 | 68 |
| | De 51 a 60..... | — | 1 | 1 | 2 | 3 | 9 | 4 | 1 | 21 | — | — | — | — | — | 1 | 2 | 1 | — | — | — | — | — | 1 | 1 | 2 | 3 | 10 | 6 | 2 | — | 25 |
| | De más de 60.. | — | — | — | — | 1 | 3 | 4 | 3 | 11 | — | — | — | — | — | 2 | 3 | 3 | — | — | — | — | — | — | — | — | 1 | 5 | 7 | 6 | — | 19 |
| No consta..... | — | 5 | 2 | 2 | — | — | — | — | 3 | 12 | — | — | — | — | — | — | — | — | — | — | — | 5 | 2 | 2 | — | — | — | — | — | 3 | 12 | |
| Totales... | 210 | 1347 | 470 | 213 | 89 | 62 | 15 | 5 | 17 | 2428 | — | — | 1 | 5 | 6 | 10 | 8 | 5 | 1 | 36 | 210 | 1347 | 471 | 218 | 95 | 72 | 23 | 10 | 18 | 2464 | | |
| VIUDOS | Menos de 20 años | — | — | — | — | — | — | — | — | — | — | — | — | — | — | — | — | — | — | — | — | — | — | — | — | — | — | — | — | — | — | |
| | De 20 a 25..... | — | — | — | — | — | — | — | — | — | — | — | — | — | — | — | — | — | — | — | — | — | — | — | — | — | — | — | — | — | — | |
| | De 26 a 30..... | — | — | — | — | — | — | — | — | — | — | — | — | — | — | — | — | — | — | — | — | — | — | — | — | — | — | — | — | — | — | |
| | De 31 a 35..... | — | 3 | 3 | 1 | — | — | — | — | 7 | — | — | — | — | — | — | — | — | — | — | — | — | 3 | 3 | 1 | — | — | — | — | — | — | |
| | De 36 a 40..... | — | 1 | 2 | — | — | 1 | — | — | 4 | — | — | 1 | — | 1 | — | — | — | — | — | — | 2 | — | 1 | 2 | 1 | — | 2 | — | — | — | |
| | De 41 a 50..... | — | 2 | 3 | 3 | 3 | 7 | — | — | 18 | — | — | 1 | — | 1 | 2 | — | — | — | — | — | 3 | 2 | 3 | 4 | 3 | 9 | — | — | — | — | |
| | De 51 a 60..... | — | — | 2 | — | 1 | 10 | 6 | — | 19 | — | — | 1 | 2 | 4 | 4 | — | 1 | 12 | — | — | — | — | 2 | 1 | 3 | 14 | 10 | — | 1 | 31 | |
| | De más de 60.. | — | 1 | — | — | 1 | 8 | 10 | 3 | 23 | — | — | 1 | — | — | — | — | — | — | — | — | — | — | 1 | 1 | — | 1 | 8 | 18 | 8 | — | 37 |
| No consta..... | — | — | — | 1 | — | — | — | — | 2 | — | — | — | — | — | — | — | — | — | — | — | — | — | — | — | — | — | — | — | — | — | | |
| Totales... | — | 7 | 11 | 4 | 5 | 26 | 16 | 3 | 1 | 73 | — | — | 1 | 3 | 2 | 7 | 12 | 5 | 1 | 31 | — | 7 | 12 | 7 | 7 | 33 | 28 | 8 | 2 | 104 | | |
| TOTALES | Menos de 20 años | 20 | 16 | — | — | — | — | — | — | 36 | — | — | — | — | — | — | — | — | — | — | — | 20 | 16 | — | — | — | — | — | — | — | | |
| | De 20 a 25..... | 127 | 659 | 88 | 18 | 1 | 1 | — | 3 | 897 | — | — | — | — | — | — | — | — | — | — | — | 127 | 659 | 88 | 18 | 1 | 1 | — | — | 3 | 897 | |
| | De 26 a 30..... | 51 | 534 | 240 | 66 | 16 | 6 | — | 9 | 922 | — | — | — | 1 | 2 | 1 | 1 | — | — | — | — | 5 | 51 | 534 | 240 | 67 | 18 | 7 | 1 | — | 9 | 927 |
| | De 31 a 35..... | 10 | 124 | 107 | 73 | 35 | 12 | — | 1 | 362 | — | — | — | 2 | 1 | — | — | — | — | — | — | 3 | 10 | 124 | 107 | 75 | 36 | 12 | — | — | 1 | 365 |
| | De 36 a 40..... | 2 | 11 | 31 | 41 | 23 | 10 | 2 | — | 121 | — | — | — | 2 | 2 | 3 | — | — | — | — | — | 7 | 2 | 11 | 31 | 43 | 25 | 13 | 2 | — | 1 | 128 |
| | De 41 a 50..... | — | 3 | 9 | 15 | 13 | 29 | 5 | 1 | 75 | — | — | 1 | 2 | 1 | 6 | 2 | 1 | 1 | — | — | 14 | — | 3 | 10 | 17 | 14 | 35 | 7 | 2 | 1 | 89 |
| | De 51 a 60..... | — | 1 | 3 | 2 | 4 | 19 | 10 | 1 | 40 | — | — | — | 1 | 2 | 5 | 6 | 1 | 1 | — | — | 16 | — | 1 | 3 | 3 | 6 | 24 | 16 | 2 | 1 | 56 |
| | De más de 60.. | — | 1 | — | — | 2 | 11 | 14 | 6 | 34 | — | — | — | — | — | 2 | 11 | 8 | — | — | — | — | — | 1 | 1 | — | 2 | 13 | 25 | 14 | — | 56 |
| No consta..... | — | 5 | 3 | 2 | — | — | — | — | 4 | 14 | — | — | — | — | — | — | — | — | — | — | — | 5 | 3 | 2 | — | — | — | — | — | — | — | |
| Totales... | 210 | 1354 | 481 | 217 | 94 | 88 | 31 | 8 | 18 | 2501 | — | — | 2 | 8 | 8 | 17 | 20 | 10 | 2 | 67 | 210 | 1354 | 483 | 225 | 102 | 105 | 51 | 18 | 20 | 2568 | | |



10. — Defunciones según sexo y lugar, por meses y distritos

| MES Y DISTRITO | F A L L E C I D O S | | | | | | | | | | | | EN TOTAL | | | CON EXCLUSIÓN DE LOS HECHOS TRANSEUNTES | | | | | | | | | |
|-------------------|-------------------------|-------|-------|--------------|-----|-------|---------------|----|-------|--------------|----|-------|----------|-----|-------|---|-----|-------|-------|-------|-------|-------|-------|-------|-------|
| | EN DOMICILIO PROPIO | | | | | | EN RESIDENCIA | | | | | | V. | M. | Total | V. | M. | Total | | | | | | | |
| | HABITUAL | | | ACCIDENTAL | | | HABITUAL | | | ACCIDENTAL | | | | | | | | | V. | M. | Total | | | | |
| | En domicilio particular | | | En cuarteles | | | En cuarteles | | | En prisiones | | | V. | M. | Total | | | | | | | | | | |
| | V. | M. | Total | V. | M. | Total | V. | M. | Total | V. | M. | Total | | | | V. | M. | Total | V. | M. | Total | | | | |
| Enero | 555 | 642 | 1.197 | 127 | 118 | 245 | 21 | 32 | 53 | — | — | — | 1 | 66 | 37 | 103 | 215 | 187 | 402 | 770 | 829 | 1.599 | 704 | 792 | 1.496 |
| Febrero | 482 | 580 | 1.032 | 116 | 96 | 212 | 19 | 21 | 40 | — | — | — | — | 46 | 28 | 74 | 181 | 145 | 326 | 633 | 725 | 1.358 | 587 | 697 | 1.284 |
| Marzo | 565 | 603 | 1.168 | 134 | 109 | 243 | 24 | 30 | 54 | — | — | — | — | 69 | 46 | 115 | 228 | 185 | 413 | 793 | 788 | 1.581 | 724 | 742 | 1.466 |
| 1.º trimestre .. | 1.572 | 1.825 | 3.397 | 377 | 323 | 700 | 64 | 83 | 147 | — | — | — | 2 | 181 | 111 | 292 | 624 | 517 | 1.141 | 2.196 | 2.342 | 4.538 | 2.015 | 2.231 | 4.246 |
| Abril | 449 | 447 | 896 | 105 | 106 | 211 | 10 | 23 | 33 | — | — | — | — | 53 | 40 | 93 | 168 | 169 | 337 | 617 | 616 | 1.233 | 564 | 576 | 1.140 |
| Mayo | 398 | 379 | 777 | 133 | 112 | 245 | 8 | 20 | 28 | — | — | — | — | 60 | 32 | 92 | 201 | 164 | 365 | 599 | 543 | 1.142 | 539 | 511 | 1.050 |
| Junio | 349 | 386 | 735 | 131 | 93 | 224 | 10 | 14 | 24 | — | — | — | — | 38 | 20 | 58 | 179 | 127 | 306 | 528 | 513 | 1.041 | 490 | 493 | 983 |
| 2.º trimestre .. | 1.196 | 1.212 | 2.408 | 369 | 311 | 680 | 28 | 57 | 85 | — | — | — | — | 151 | 92 | 243 | 548 | 460 | 1.008 | 1.744 | 1.672 | 3.416 | 1.593 | 1.580 | 3.173 |
| Julio | 308 | 338 | 646 | 103 | 84 | 187 | 12 | 15 | 27 | — | — | — | — | 37 | 31 | 68 | 152 | 130 | 282 | 460 | 468 | 928 | 423 | 437 | 860 |
| Agosto | 325 | 326 | 651 | 99 | 66 | 165 | 15 | 15 | 30 | — | — | — | — | 45 | 38 | 83 | 159 | 119 | 278 | 484 | 445 | 929 | 439 | 407 | 846 |
| Septiembre | 354 | 322 | 676 | 98 | 78 | 176 | 4 | 17 | 21 | — | — | — | — | 64 | 28 | 92 | 166 | 123 | 289 | 520 | 445 | 965 | 456 | 417 | 873 |
| 3.º trimestre .. | 987 | 986 | 1.973 | 300 | 228 | 528 | 31 | 47 | 78 | — | — | — | — | 146 | 97 | 243 | 477 | 372 | 849 | 1.464 | 1.358 | 2.822 | 1.318 | 1.261 | 2.579 |
| Octubre | 474 | 420 | 894 | 107 | 81 | 188 | 14 | 12 | 26 | — | — | — | — | 65 | 33 | 98 | 186 | 126 | 312 | 660 | 546 | 1.206 | 595 | 513 | 1.108 |
| Noviembre | 428 | 449 | 877 | 115 | 67 | 182 | 12 | 10 | 22 | — | — | — | — | 58 | 31 | 89 | 186 | 108 | 294 | 614 | 557 | 1.171 | 556 | 526 | 1.082 |
| Diciembre | 500 | 567 | 1.067 | 128 | 118 | 246 | 16 | 20 | 36 | — | — | — | — | 62 | 34 | 96 | 206 | 172 | 378 | 706 | 739 | 1.445 | 644 | 705 | 1.349 |
| 4.º trimestre .. | 1.402 | 1.436 | 2.838 | 350 | 266 | 616 | 42 | 42 | 84 | — | — | — | — | 185 | 98 | 283 | 578 | 406 | 984 | 1.980 | 1.842 | 3.822 | 1.795 | 1.744 | 3.539 |
| I | 80 | 93 | 173 | 19 | 18 | 37 | 4 | 8 | 12 | 12 | — | — | — | 12 | 5 | 17 | 35 | 31 | 66 | 115 | 124 | 239 | 103 | 119 | 222 |
| II | 125 | 133 | 258 | 43 | 27 | 70 | 3 | 4 | 7 | — | — | — | — | 2 | 1 | 3 | 48 | 32 | 80 | 173 | 165 | 338 | 171 | 164 | 335 |
| III | 124 | 105 | 229 | 16 | 18 | 34 | — | — | — | — | — | — | — | 9 | 1 | 10 | 25 | 19 | 44 | 149 | 124 | 273 | 140 | 123 | 263 |
| IV | 127 | 137 | 264 | 34 | 23 | 57 | 1 | — | — | — | — | — | — | 3 | 1 | 4 | 38 | 24 | 62 | 165 | 161 | 326 | 162 | 160 | 322 |
| V | 82 | 83 | 165 | 34 | 30 | 64 | — | — | — | — | — | — | — | 3 | 1 | 4 | 37 | 31 | 68 | 119 | 114 | 233 | 116 | 113 | 229 |
| VI | 89 | 121 | 210 | 23 | 18 | 41 | 10 | 1 | 11 | — | — | — | — | — | — | — | 34 | 19 | 53 | 123 | 140 | 263 | 123 | 140 | 263 |
| VII | 119 | 105 | 224 | 23 | 22 | 45 | — | — | — | — | — | — | — | 1 | — | — | 24 | 22 | 46 | 143 | 127 | 270 | 142 | 127 | 269 |
| VIII | 144 | 140 | 284 | 34 | 21 | 55 | 4 | 3 | 7 | — | — | — | — | 8 | 3 | 11 | 46 | 27 | 73 | 190 | 167 | 357 | 182 | 164 | 346 |
| IX | 159 | 172 | 331 | 46 | 29 | 75 | — | — | — | — | — | — | — | 6 | 1 | 7 | 52 | 36 | 88 | 211 | 208 | 419 | 205 | 207 | 412 |
| X | 133 | 119 | 252 | 26 | 29 | 55 | — | — | — | — | — | — | — | 3 | 1 | 4 | 23 | 30 | 53 | 162 | 149 | 311 | 159 | 148 | 307 |
| XI | 85 | 92 | 177 | 18 | 10 | 28 | — | — | — | — | — | — | — | 59 | 41 | 100 | 85 | 55 | 149 | 170 | 147 | 317 | 111 | 106 | 217 |
| XII | 135 | 136 | 271 | 34 | 21 | 55 | 12 | 16 | 28 | — | — | — | — | 79 | 43 | 122 | 125 | 80 | 235 | 260 | 260 | 476 | 181 | 173 | 354 |
| Total 4.º trim.. | 1.402 | 1.436 | 2.838 | 350 | 266 | 616 | 42 | 42 | 84 | — | — | — | — | 185 | 98 | 283 | 578 | 406 | 984 | 1.980 | 1.842 | 3.822 | 1.795 | 1.744 | 3.539 |

II. — DEMOGRAFÍA.

11. — Defunciones según la edad, sexo y estado civil

| E D A D E S | V A R O N E S | | | | | M U J E R E S | | | | | T O T A L E S G E N E - R A L E S |
|----------------------|---------------|---------|--------|-----------|---------|---------------|---------|--------|-----------|---------|---|
| | Solteros | Casados | Viudos | No consta | TOTALES | Solteras | Casadas | Viudas | No consta | TOTALES | |
| Menos de 1 año | 120 | — | — | — | 120 | 85 | — | — | — | 85 | 205 |
| De 1 a 4..... | 21 | — | — | — | 21 | 11 | — | — | — | 11 | 32 |
| De 5 a 9..... | 8 | — | — | — | 8 | 5 | — | — | — | 5 | 13 |
| De 10 a 14..... | 6 | — | — | — | 6 | 4 | — | — | — | 4 | 10 |
| De 15 a 19..... | 8 | — | 1 | — | 9 | 5 | 1 | — | — | 6 | 15 |
| De 20 a 24..... | 25 | 2 | — | — | 27 | 5 | 3 | 1 | — | 9 | 36 |
| De 25 a 29..... | 20 | 7 | 2 | 1 | 30 | 1 | 6 | — | — | 7 | 37 |
| De 30 a 34..... | 8 | 26 | — | 1 | 35 | 5 | 18 | — | — | 23 | 58 |
| De 35 a 39..... | 11 | 24 | — | 1 | 36 | 7 | 14 | 1 | — | 22 | 58 |
| De 40 a 44..... | 1 | 37 | 1 | 2 | 41 | 6 | 22 | 3 | 1 | 32 | 73 |
| De 45 a 49..... | 8 | 68 | — | 2 | 78 | 8 | 39 | 7 | — | 54 | 132 |
| De 50 a 54..... | 13 | 89 | — | — | 102 | 12 | 44 | 7 | 2 | 65 | 167 |
| De 55 a 59..... | 14 | 124 | 8 | 2 | 148 | 22 | 51 | 23 | 1 | 97 | 245 |
| De 60 a 64..... | 14 | 201 | 17 | 5 | 237 | 20 | 58 | 43 | 1 | 122 | 359 |
| De 65 a 69..... | 19 | 218 | 35 | 1 | 273 | 22 | 63 | 75 | 1 | 161 | 434 |
| De 70 a 74..... | 19 | 198 | 60 | 3 | 280 | 38 | 55 | 146 | 5 | 244 | 524 |
| De 75 a 79..... | 21 | 155 | 100 | — | 276 | 31 | 56 | 209 | 3 | 299 | 575 |
| De 80 a 84..... | 9 | 72 | 72 | 1 | 154 | 33 | 31 | 233 | 2 | 299 | 453 |
| De 85 a 89..... | — | 24 | 47 | — | 71 | 25 | 7 | 172 | 1 | 205 | 276 |
| De 90 a 94..... | 3 | 2 | 15 | — | 20 | 7 | 2 | 61 | — | 70 | 90 |
| De 95 a 99..... | — | — | 6 | 1 | 7 | — | 1 | 13 | — | 14 | 21 |
| De 100 y más..... | — | — | — | — | — | 1 | — | 3 | — | 4 | 4 |
| No consta..... | 1 | — | — | — | 1 | — | — | 4 | — | 4 | 5 |
| Totales..... | 349 | 1.247 | 364 | 20 | 1.980 | 353 | 471 | 1.001 | 17 | 1.842 | 3.822 |

12. — Defunciones según distrito y sexo, por naturaleza

| NATURALEZA | I | | II | | III | | IV | | V | | VI | | VII | | VIII | | IX | | X | | XI | | XII | | Tran- seúntes | | T O T A L E S | | |
|---|----|----|----|----|-----|----|----|----|----|----|----|----|-----|----|------|----|----|----|----|----|----|----|-----|----|------------------|----|---------------|----|---------|
| | V. | M. | V. | M. | V. | M. | V. | M. | V. | M. | V. | M. | V. | M. | V. | M. | V. | M. | V. | M. | V. | M. | V. | M. | V. | M. | V. | M. | General |
| Barce- { Cap.. 35 37 62 42 49 42 58 48 34 27 46 42 45 37 75 47 64 66 58 50 40 32 57 49 50 20 673 539 1.212 | | | | | | | | | | | | | | | | | | | | | | | | | | | | | |
| lona { Prov. 8 9 6 5 9 14 18 17 14 4 11 8 8 9 16 12 11 13 13 9 9 16 6 16 27 31 156 163 319 | | | | | | | | | | | | | | | | | | | | | | | | | | | | | |
| Rto. Cataluña 10 8 19 17 23 16 17 23 11 18 17 29 18 19 25 27 22 18 19 18 19 13 30 21 15 6 245 233 478 | | | | | | | | | | | | | | | | | | | | | | | | | | | | | |
| Andalucía.... 6 14 22 28 9 4 9 12 14 18 7 3 11 12 6 2 31 39 15 11 6 7 25 21 44 21 205 192 397 | | | | | | | | | | | | | | | | | | | | | | | | | | | | | |
| Aragón..... 7 12 9 13 8 12 17 17 7 15 15 21 6 12 19 18 13 20 4 13 5 8 20 26 9 3 139 190 329 | | | | | | | | | | | | | | | | | | | | | | | | | | | | | |
| Asturias..... 1 1 — 1 — 1 — 1 — 1 — 2 2 — 1 1 4 1 — — 2 — 3 — 13 9 22 | | | | | | | | | | | | | | | | | | | | | | | | | | | | | |
| Baleares..... 3 3 1 1 1 3 5 3 — — 2 1 — 1 4 1 — 1 — — 1 2 — 2 2 18 19 37 | | | | | | | | | | | | | | | | | | | | | | | | | | | | | |
| Canarias..... — — — — — 1 — 1 — 1 — 1 — — — — — — — 2 — 1 — 1 1 3 6 9 | | | | | | | | | | | | | | | | | | | | | | | | | | | | | |
| Castilla Nueva 3 3 5 3 1 8 5 4 5 5 4 6 3 2 5 9 3 7 6 6 1 7 8 7 4 2 53 69 122 | | | | | | | | | | | | | | | | | | | | | | | | | | | | | |
| Castilla Vieja.. 2 3 5 5 — 6 3 3 — 1 2 1 3 6 4 7 7 5 2 — 3 2 3 4 1 1 35 44 79 | | | | | | | | | | | | | | | | | | | | | | | | | | | | | |
| Extremadura.. 1 1 2 3 2 — 1 — 2 — 1 1 2 1 3 — 5 4 1 2 — — 3 1 5 3 28 16 44 | | | | | | | | | | | | | | | | | | | | | | | | | | | | | |
| Galicia..... 2 3 2 2 3 — 2 2 1 2 — — 2 2 2 2 1 1 1 2 — — 3 1 5 — 1 17 23 40 | | | | | | | | | | | | | | | | | | | | | | | | | | | | | |
| León..... 1 1 2 2 3 2 1 4 1 1 1 5 1 — 1 3 8 2 — 2 — 1 3 2 — 1 22 26 48 | | | | | | | | | | | | | | | | | | | | | | | | | | | | | |
| Murcia..... 4 5 7 9 4 2 10 8 12 8 5 3 13 9 6 8 16 15 18 12 8 3 6 4 8 2 117 88 205 | | | | | | | | | | | | | | | | | | | | | | | | | | | | | |
| Navarra..... — 1 — 5 3 1 — 3 — 2 — 1 — 2 1 1 — — 1 2 — — 2 1 — 9 17 26 | | | | | | | | | | | | | | | | | | | | | | | | | | | | | |
| Valencia..... 16 15 22 20 10 7 8 9 11 10 7 8 25 18 10 16 14 10 17 18 10 9 13 11 8 1 171 152 323 | | | | | | | | | | | | | | | | | | | | | | | | | | | | | |
| Vascongadas.. 3 — 2 2 2 — — — — — 1 1 1 — 1 1 1 — — 2 — — 1 3 — — 12 9 21 | | | | | | | | | | | | | | | | | | | | | | | | | | | | | |
| P. y prov. afri. — — — — 1 — — — — — — — — — — — — — — — 1 — — — 2 — 2 — | | | | | | | | | | | | | | | | | | | | | | | | | | | | | |
| Extranjeros.. — 2 4 3 11 4 5 6 3 — 4 6 3 — 4 4 2 2 2 1 4 5 3 1 4 2 49 36 85 | | | | | | | | | | | | | | | | | | | | | | | | | | | | | |
| No constan... 1 1 1 3 1 1 2 — — — 1 — — — — — 1 1 — 3 2 — 1 — 1 — 3 1 13 11 24 | | | | | | | | | | | | | | | | | | | | | | | | | | | | | |
| Totales... 103 119 171 164 140 123 162 160 116 113 123 140 142 127 182 164 205 207 159 148 111 106 181 173 185 98 1.980 1.842 3.822 | | | | | | | | | | | | | | | | | | | | | | | | | | | | | |

13. — Defunciones según profesión, sexo y grupos de edad

| GRUPOS DE EDAD | PROFESIÓN DEL FALLECIDO | | | | | | | | | | | | | | | | | | | | | | | | | | TOTAL | | | |
|----------------|-------------------------|--------------|----|-------------------------|----|---------|--------------|---------------------|----|------------------------------------|----------|------------|---------------------------|-------------------------------|--------------------|----------------------------|-------------------|---|-----------|-----------------------|-------|-------|-----|----|-----|-----|-------|--------|-------|---|
| | INDUSTRIA | | | | | | | | | Trans. marítimo, aéreo y terrestre | Comercio | Hostelería | Banca, seguros y oficinas | Profesiones y artes liberales | Servicio doméstico | Peonaje sin especificación | Otras actividades | Condición no profesional, jubilados y sus labores | No consta | Niños (hasta 15 años) | | | | | | | | | | |
| | Agricultura | Alimentación | | Siderurgia y Metalurgia | | Química | Construcción | Textil y confección | | | | | | | | | | | | | Otras | | | | | | | | | |
| V. | M. | V. | M. | V. | M. | V. | M. | V. | M. | V. | M. | V. | M. | V. | M. | V. | M. | V. | M. | V. | M. | V. | M. | V. | M. | V. | M. | Genal. | | |
| Menos de 1 año | | | | | | | | | | | | | | | | | | | | | | | | | | 120 | 85 | 205 | | |
| De 1 a 4... | | | | | | | | | | | | | | | | | | | | | | | | | | 21 | 11 | 32 | | |
| De 5 a 9... | | | | | | | | | | | | | | | | | | | | | | | | | | 8 | 5 | 13 | | |
| De 10 a 14... | | | | | | | | | | | | | | | | | | | | | | | | | | 6 | 4 | 10 | | |
| De 15 a 19... | | | | | | | | | | | | | | | | | | | | | | | | | | | 9 | 6 | 15 | |
| De 20 a 24... | | | | | | | | | | | | | | | | | | | | | | | | | | | 27 | 9 | 36 | |
| De 25 a 29... | | | | | | | | | | | | | | | | | | | | | | | | | | | 30 | 7 | 37 | |
| De 30 a 34... | 2 | | | | | | | | | | | | | | | | | | | | | | | | | | 35 | 23 | 58 | |
| De 35 a 39... | | | | | | | | | | | | | | | | | | | | | | | | | | | 36 | 22 | 58 | |
| De 40 a 44... | | | | | | | | | | | | | | | | | | | | | | | | | | | 41 | 32 | 73 | |
| De 45 a 49... | 3 | 1 | | | | | | | | | | | | | | | | | | | | | | | | | 78 | 54 | 132 | |
| De 50 a 54... | | 1 | | | | | | | | | | | | | | | | | | | | | | | | | 102 | 65 | 167 | |
| De 55 a 59... | 2 | | | | | | | | | | | | | | | | | | | | | | | | | | 148 | 97 | 245 | |
| De 60 a 64... | 7 | 1 | | | | | | | | | | | | | | | | | | | | | | | | | 237 | 122 | 359 | |
| De 65 a 69... | 10 | 1 | | | | | | | | | | | | | | | | | | | | | | | | | 273 | 161 | 434 | |
| De 70 a 74... | 4 | | | | | | | | | | | | | | | | | | | | | | | | | | 280 | 244 | 524 | |
| De 75 y más | 23 | 1 | | | | | | | | | | | | | | | | | | | | | | | | | 528 | 891 | 1,419 | |
| No consta... | | | | | | | | | | | | | | | | | | | | | | | | | | | | 4 | | 5 |
| Total..... | 51 | 5 | 91 | 9 | 46 | 29 | 5 | 22 | 69 | 106 | 14 | 1 | 68 | 7 | 87 | 7 | 5 | 79 | 191 | 11 | 147 | 1,695 | 811 | 6 | 155 | 105 | 1,980 | 1,842 | 3,822 | |

14. — Defunciones en Clínicas y otros Establecimientos

| DISTRITOS en que radican las Clínicas y Establecimientos Benéficos | DISTRITO DEL DOMICILIO DEL FALLECIDO | | | | | | | | | | | | Trans. | POBLACIÓN | | | | | | TOTAL | | | | | | | | | | | | | | | |
|--|--------------------------------------|----|----|----|-----|----|----|----|----|----|----|----|--------|-----------|----|------|----|----|----|-------|----|----|----|----|-----|----|-----|----|----|---------|----|----|-----|-----|-----|
| | I | | II | | III | | IV | | V | | VI | | | VII | | VIII | | IX | | | | | X | | XI | | XII | | | | | | | | |
| | V. | M. | V. | M. | V. | M. | V. | M. | V. | M. | V. | M. | | V. | M. | V. | M. | V. | M. | V. | M. | V. | M. | V. | M. | V. | M. | V. | M. | General | | | | | |
| I..... | 3 | 6 | 6 | 2 | 4 | 2 | 5 | 4 | 4 | 3 | 1 | 1 | 2 | 4 | 2 | 2 | 2 | 6 | 1 | 2 | 3 | 1 | 12 | 5 | 4 | 8 | | | | | 44 | 51 | 95 | | |
| II..... | | | 2 | 2 | | | 1 | | | 1 | | | | | 1 | | | | | | | | 2 | 1 | 3 | 4 | | | | | 11 | 8 | 19 | | |
| III..... | 1 | 2 | 5 | | 7 | 2 | 4 | 3 | | 2 | 2 | 3 | 2 | 2 | | | 2 | 1 | 3 | 1 | 2 | | 9 | 1 | | | | | | | 39 | 17 | 56 | | |
| IV..... | 1 | | | | | | | | | 1 | | | | | | | | | | | | | 3 | 1 | 1 | | | | | | 8 | 2 | 10 | | |
| V..... | 1 | | | | | | | | | 1 | 3 | 2 | | | | | | | | | | | 3 | 1 | | | | | | | 10 | 5 | 15 | | |
| VI..... | 1 | | | | | | | | | 1 | 1 | 1 | 1 | | | | | | | | | | | | | 10 | 1 | | | | | 14 | 3 | 17 | |
| VII..... | | | 1 | | 1 | | | | | | | | | | | | | | | | | | | | | | | | | | | | 4 | 1 | 5 |
| VIII..... | 1 | 1 | 1 | | 2 | 1 | 3 | 4 | 4 | 1 | 2 | 1 | 3 | 4 | 6 | 5 | 4 | 1 | 1 | | 1 | 2 | 4 | 2 | 8 | 3 | 4 | 3 | | | | 44 | 28 | 72 | |
| IX..... | 2 | | 2 | 1 | | 1 | 2 | | 1 | | 1 | 1 | 1 | 2 | 3 | | 2 | 2 | | | | | 3 | | 6 | 1 | | 6 | | | | | 24 | 14 | 38 |
| X..... | 1 | | | | | | | | | | | | | | | | | | | | | | 1 | 3 | 1 | | | | | | | | 8 | 3 | 11 |
| XI..... | | 3 | 14 | 9 | 4 | 5 | 6 | 1 | 5 | 12 | 5 | 4 | 9 | 7 | 10 | 5 | 8 | 6 | 9 | 8 | 4 | 6 | 3 | 59 | 41 | 8 | 4 | | | | | | 149 | 113 | 262 |
| XII..... | 8 | 6 | 12 | 13 | 2 | 5 | 15 | 9 | 16 | 7 | 8 | 8 | 6 | 6 | 11 | 4 | 25 | 18 | 10 | 10 | 5 | 2 | 14 | 14 | 79 | 43 | 12 | 16 | | | | | 223 | 161 | 384 |
| Total..... | 19 | 18 | 43 | 27 | 16 | 18 | 34 | 23 | 34 | 30 | 23 | 18 | 23 | 22 | 34 | 21 | 46 | 29 | 26 | 29 | 18 | 10 | 34 | 21 | 185 | 98 | 42 | 42 | | | 1 | | 578 | 406 | 984 |

15. — Nacimientos, Matrimonios y Defunciones, por Juzgados *

| JUZGADOS | MESES | | | | | | | | | TOTAL | | |
|----------------|------------------|------------------|------------------|------------------|------------------|------------------|------------------|------------------|------------------|-------------|-------------|-------------|
| | Octubre | | | Noviembre | | | Diciembre | | | | | |
| | Nacimien- tos | Matrimo- nios | Defuncio- nes | Nacimien- tos | Matrimo- nios | Defuncio- nes | Nacimien- tos | Matrimo- nios | Defuncio- nes | Nacimientos | Matrimonios | Defunciones |
| Número 1..... | 23 | 66 | 93 | 12 | 98 | 86 | 19 | 74 | 92 | 54 | 238 | 271 |
| Número 2..... | 509 | 180 | 155 | 479 | 69 | 135 | 475 | 106 | 164 | 1,463 | 355 | 454 |
| Número 3..... | 4 | 26 | 30 | 8 | 20 | 35 | 1 | 26 | 31 | 13 | 72 | 96 |
| Número 4..... | 197 | 39 | 55 | 147 | 15 | 51 | 200 | 27 | 67 | 544 | 81 | 173 |
| Número 5..... | 12 | 66 | 18 | 8 | 59 | 24 | 7 | 32 | 44 | 27 | 157 | 86 |
| Número 6..... | 418 | 77 | 187 | 431 | 63 | 184 | 437 | 74 | 227 | 1,286 | 214 | 598 |
| Número 7..... | 22 | 78 | 104 | 17 | 36 | 83 | 13 | 64 | 116 | 52 | 178 | 303 |
| Número 8..... | 404 | 61 | 80 | 377 | 41 | 95 | 378 | 56 | 118 | 1,159 | 158 | 293 |
| Número 9..... | 751 | 241 | 262 | 753 | 159 | 274 | 655 | 226 | 314 | 2,159 | 626 | 850 |
| Número 10..... | 7 | 42 | 35 | 3 | 35 | 23 | 3 | 51 | 33 | 13 | 128 | 91 |
| Número 11..... | 492 | 65 | 75 | 478 | 32 | 70 | 456 | 36 | 91 | 1,426 | 133 | 236 |
| Número 12..... | 432 | 53 | 85 | 401 | 56 | 95 | 455 | 65 | 117 | 1,288 | 174 | 297 |
| Número 13..... | 29 | 26 | 27 | 26 | 16 | 16 | 16 | 12 | 31 | 71 | 54 | 74 |
| Total..... | 3,300 | 1,020 | 1,206 | 3,140 | 699 | 1,171 | 3,115 | 849 | 1,445 | 9,555 | 2,568 | 3,822 |

* Incluidos hechos transeúntes.

16. — Defunciones por edades y causas de la muerte
(Nomenclatura adoptada por la Asamblea Mundial de Sanidad, de 24 de julio 1948)

Table with columns for causes of death (CAUSAS DE LA MUERTE) and age groups (Menos de 1 año, De 1 a 4 años, etc.). Rows list various diseases like tuberculosis, cholera, and cancer. Includes 'TOTALES' and 'General' columns.

17. — Defunciones por causas y distritos
(Nomenclatura adoptada por la Asamblea Mundial de Sanidad, en 24 de julio de 1948)

| CAUSAS DE LA MUERTE Nomenclatura intermedia | Distrito I | | | Distrito II | | | Distrito III | | | Distrito IV | | | Distrito V | | | Distrito VI | | | Distrito VII | | | Distrito VIII | | | Distrito IX | | | Distrito X | | | Distrito XI | | | Distrito XII | | | Trans. | TOTALES | | |
|---|----------------|-----------------|--------------|----------------|-----------------|--------------|----------------|-----------------|--------------|----------------|-----------------|--------------|----------------|-----------------|--------------|----------------|-----------------|--------------|----------------|-----------------|--------------|----------------|-----------------|--------------|----------------|-----------------|--------------|----------------|-----------------|--------------|----------------|-----------------|--------------|----------------|-----------------|--------------|--------|----------------|-----------------|--------------|
| | Domi- cilio | Noso- comios | Tota- les | Domi- cilio | Noso- comios | Tota- les | Domi- cilio | Noso- comios | Tota- les | Domi- cilio | Noso- comios | Tota- les | Domi- cilio | Noso- comios | Tota- les | Domi- cilio | Noso- comios | Tota- les | Domi- cilio | Noso- comios | Tota- les | Domi- cilio | Noso- comios | Tota- les | Domi- cilio | Noso- comios | Tota- les | Domi- cilio | Noso- comios | Tota- les | Domi- cilio | Noso- comios | Tota- les | Domi- cilio | Noso- comios | Tota- les | | Domi- cilio | Noso- comios | Tota- les |
| A 1. Tuberculosis del aparato respiratorio... | 2 | — | 2 | 9 | 1 | 10 | 1 | — | 1 | 3 | 3 | 6 | 5 | 4 | 9 | 1 | 1 | 2 | 4 | 1 | 5 | 3 | 2 | 5 | 2 | 1 | 3 | 1 | 1 | 2 | 5 | 1 | 6 | 7 | 36 | 23 | 59 | | | |
| A 2. Tuberculosis de las meninges y del sis- tema nervioso cerebral..... | — | — | — | — | 1 | 1 | — | — | — | — | — | — | — | — | — | — | — | — | — | — | — | — | — | — | — | — | — | — | — | — | — | — | — | — | — | — | — | — | — | — |
| A 3. Tuberculosis de los intestinos, del perito- neo y de los ganglios mesentéricos.... | — | — | — | — | — | — | — | — | — | — | — | — | — | — | — | — | — | — | — | — | — | — | — | — | — | — | — | — | — | — | — | — | — | — | — | — | — | — | — | — |
| A 4. Tuberculosis de los huesos y de las articu- laciones..... | — | — | — | — | — | — | — | — | — | — | — | — | — | — | — | — | — | — | — | — | — | — | — | — | — | — | — | — | — | — | — | — | — | — | — | — | — | — | — | — |
| A 5. Tuberculosis, todas las demás formas.... | — | — | — | — | — | — | — | 1 | 1 | — | — | — | — | — | — | — | — | — | — | — | — | — | — | — | — | — | — | — | — | — | — | — | — | — | — | — | — | — | — | — |
| A 6. Sífilis congénita..... | — | — | — | — | — | — | — | — | — | — | — | — | — | — | — | — | — | — | — | — | — | — | — | — | — | — | — | — | — | — | — | — | — | — | — | — | — | — | — | — |
| A 7. Sífilis precoz..... | — | — | — | — | — | — | — | — | — | — | — | — | — | — | — | — | — | — | — | — | — | — | — | — | — | — | — | — | — | — | — | — | — | — | — | — | — | — | — | — |
| A 8. Tabes dorsal..... | — | — | — | — | — | — | — | — | — | — | — | — | — | — | — | — | — | — | — | — | — | — | — | — | — | — | — | — | — | — | — | — | — | — | — | — | — | — | — | — |
| A 9. Parálisis general progresiva..... | — | — | — | — | — | — | — | — | — | — | — | — | — | — | — | — | — | — | — | — | — | — | — | — | — | — | — | — | — | — | — | — | — | — | — | — | — | — | — | — |
| A 10. Todas las otras formas de sífilis..... | — | — | — | — | — | — | — | — | — | — | — | — | — | — | — | — | — | — | — | — | — | — | — | — | — | — | — | — | — | — | — | — | — | — | — | — | — | — | — | — |
| A 11. Intección gonocócica..... | — | — | — | — | — | — | — | — | — | — | — | — | — | — | — | — | — | — | — | — | — | — | — | — | — | — | — | — | — | — | — | — | — | — | — | — | — | — | — | — |
| A 12. Fiebre tifoidea..... | — | — | — | — | — | — | — | — | — | — | — | — | — | — | — | — | — | — | — | — | — | — | — | — | — | — | — | — | — | — | — | — | — | — | — | — | — | — | — | — |
| A 13. Fiebre paratifoidea y otras infecciones por Salmonellas..... | — | — | — | — | — | — | — | — | — | — | — | — | — | — | — | — | — | — | — | — | — | — | — | — | — | — | — | — | — | — | — | — | — | — | — | — | — | — | — | — |
| A 14. Cólera..... | — | — | — | — | — | — | — | — | — | — | — | — | — | — | — | — | — | — | — | — | — | — | — | — | — | — | — | — | — | — | — | — | — | — | — | — | — | — | — | — |
| A 15. Brucelosis (fiebre ondulante)..... | — | — | — | — | — | — | — | — | — | — | — | — | — | — | — | — | — | — | — | — | — | — | — | — | — | — | — | — | — | — | — | — | — | — | — | — | — | — | — | — |
| A 16. Disentería, todas formas..... | — | — | — | — | — | — | — | — | — | — | — | — | — | — | — | — | — | — | — | — | — | — | — | — | — | — | — | — | — | — | — | — | — | — | — | — | — | — | — | — |
| A 17. Escarlatina..... | — | — | — | — | — | — | — | — | — | — | — | — | — | — | — | — | — | — | — | — | — | — | — | — | — | — | — | — | — | — | — | — | — | — | — | — | — | — | — | — |
| A 18. Angina estreptocócica..... | — | — | — | — | — | — | — | — | — | — | — | — | — | — | — | — | — | — | — | — | — | — | — | — | — | — | — | — | — | — | — | — | — | — | — | — | — | — | — | — |
| A 19. Erisipela..... | — | — | — | — | — | — | — | — | — | — | — | — | — | — | — | — | — | — | — | — | — | — | — | — | — | — | — | — | — | — | — | — | — | — | — | — | — | — | — | — |
| A 20. Septicemia y piemia..... | — | — | — | — | 2 | 2 | — | — | — | — | — | — | — | — | — | — | — | — | — | — | — | — | — | — | — | — | — | — | — | — | — | — | — | — | — | — | — | — | — | — |
| A 21. Difteria..... | — | — | — | — | — | — | — | — | — | — | — | — | — | — | — | — | — | — | — | — | — | — | — | — | — | — | — | — | — | — | — | — | — | — | — | — | — | — | — | — |
| A 22. Tos ferina..... | — | — | — | — | — | — | — | — | — | — | — | — | — | — | — | — | — | — | — | — | — | — | — | — | — | — | — | — | — | — | — | — | — | — | — | — | — | — | — | — |
| A 23. Infección meningocócica..... | — | — | — | — | — | — | — | — | — | — | — | — | — | — | — | — | — | — | — | — | — | — | — | — | — | — | — | — | — | — | — | — | — | — | — | — | — | — | — | — |
| A 24. Peste..... | — | — | — | — | — | — | — | — | — | — | — | — | — | — | — | — | — | — | — | — | — | — | — | — | — | — | — | — | — | — | — | — | — | — | — | — | — | — | — | — |
| A 25. Lepra..... | — | — | — | — | — | — | — | — | — | — | — | — | — | — | — | — | — | — | — | — | — | — | — | — | — | — | — | — | — | — | — | — | — | — | — | — | — | — | — | — |
| A 26. Tétanos..... | — | — | — | — | — | — | — | — | — | — | — | — | — | — | — | — | — | — | — | — | — | — | — | — | — | — | — | — | — | — | — | — | — | — | — | — | — | — | — | — |
| A 27. Carbunco..... | — | — | — | — | — | — | — | — | — | — | — | — | — | — | — | — | — | — | — | — | — | — | — | — | — | — | — | — | — | — | — | — | — | — | — | — | — | — | — | — |
| A 28. Poliomielititis aguda..... | — | — | — | — | — | — | — | — | — | — | — | — | — | — | — | — | — | — | — | — | — | — | — | — | — | — | — | — | — | — | — | — | — | — | — | — | — | — | — | — |
| A 29. Encefalitis infecciosa aguda..... | — | — | — | — | — | — | — | 1 | 1 | — | — | — | — | — | — | — | — | — | — | — | — | — | — | — | — | — | — | — | — | — | — | — | — | — | — | — | — | — | — | — |
| A 30. Consecuencias tardías de la poliomielititis aguda y de la encefalitis infecciosa aguda | — | — | — | — | — | — | — | — | — | — | — | — | — | — | — | — | — | — | — | — | — | — | — | — | — | — | — | — | — | — | — | — | — | — | — | — | — | — | — | — |
| A 31. Viruela..... | — | — | — | — | — | — | — | — | — | — | — | — | — | — | — | — | — | — | — | — | — | — | — | — | — | — | — | — | — | — | — | — | — | — | — | — | — | — | — | — |
| A 32. Sarampión..... | — | — | — | — | — | — | — | — | — | — | — | — | — | — | — | — | — | — | — | — | — | — | — | — | — | — | — | — | — | — | — | — | — | — | — | — | — | — | — | — |
| A 33. Fiebre amarilla..... | — | — | — | — | — | — | — | — | — | — | — | — | — | — | — | — | — | — | — | — | — | — | — | — | — | — | — | — | — | — | — | — | — | — | — | — | — | — | — | — |
| A 34. Hepatitis infecciosa..... | — | — | — | — | — | — | — | — | — | — | — | — | — | — | — | — | — | — | — | — | — | — | — | — | — | — | — | — | — | — | — | — | — | — | — | — | — | — | — | — |
| A 35. Rabia..... | — | — | — | — | — | — | — | — | — | — | — | — | — | — | — | — | — | — | — | — | — | — | — | — | — | — | — | — | — | — | — | — | — | — | — | — | — | — | — | — |
| A 36. Tifus y otras enfermedades por Rickettsias. | — | — | — | — | — | — | — | — | — | — | — | — | — | — | — | — | — | — | — | — | — | — | — | — | — | — | — | — | — | — | — | — | — | — | — | — | — | — | — | — |
| A 37. Paludismo..... | — | — | — | — | — | — | — | — | — | — | — | — | — | — | — | — | — | — | — | — | — | — | — | — | — | — | — | — | — | — | — | — | — | — | — | — | — | — | — | — |
| A 38. Esquistosomiasis..... | — | — | — | — | — | — | — | — | — | — | — | — | — | — | — | — | — | — | — | — | — | — | — | — | — | — | — | — | — | — | — | — | — | — | — | — | — | — | — | — |
| A 39. Enfermedad hidatídica..... | — | — | — | — | — | — | — | — | — | — | — | — | — | — | — | — | — | — | — | — | — | — | — | — | — | — | — | — | — | — | — | — | — | — | — | — | — | — | — | — |
| A 40. Filariasis..... | — | — | — | — | — | — | — | — | — | — | — | — | — | — | — | — | — | — | — | — | — | — | — | — | — | — | — | — | — | — | — | — | — | — | — | — | — | — | — | — |
| A 41. Anquilostomiasis..... | — | — | — | — | — | — | — | — | — | — | — | — | — | — | — | — | — | — | — | — | — | — | — | — | — | — | — | — | — | — | — | — | — | — | — | — | — | — | — | — |
| A 42. Otras enfermedades debidas a helmintos. | — | — | — | — | — | — | | | | | | | | | | | | | | | | | | | | | | | | | | | | | | | | | | |

b) MIGRACIÓN

1. — Altas en el padrón de habitantes (excluidos nacimientos) por distritos

| DISTRITOS | ALTAS POR | | | | | | | | | TOTAL DE ALTAS | | |
|--------------|-------------|---------|--------|--|---------|-------|---------|---------|-------|----------------|---------|--------|
| | INMIGRACIÓN | | | CAMBIOS DE DISTRITO (migración interna) | | | OMISIÓN | | | Varones | Mujeres | TOTAL |
| | Varones | Mujeres | TOTAL | Varones | Mujeres | TOTAL | Varones | Mujeres | TOTAL | | | |
| I..... | 340 | 248 | 588 | 18 | 21 | 39 | 2 | 2 | 4 | 360 | 271 | 631 |
| II..... | 370 | 263 | 633 | 41 | 35 | 76 | 3 | 3 | 6 | 414 | 301 | 715 |
| III..... | 228 | 220 | 448 | 38 | 42 | 80 | 4 | 6 | 10 | 270 | 268 | 538 |
| IV..... | 219 | 179 | 398 | 34 | 28 | 62 | 1 | 2 | 3 | 254 | 209 | 463 |
| V..... | 301 | 208 | 509 | 19 | 16 | 35 | 6 | 5 | 11 | 326 | 229 | 555 |
| VI..... | 206 | 176 | 382 | 29 | 34 | 63 | 1 | 1 | 2 | 236 | 211 | 447 |
| VII..... | 259 | 192 | 451 | 34 | 32 | 66 | 3 | 4 | 7 | 296 | 228 | 524 |
| VIII..... | 380 | 276 | 656 | 63 | 43 | 106 | 3 | 6 | 9 | 446 | 325 | 771 |
| IX..... | 1.583 | 1.333 | 2.916 | 252 | 208 | 460 | 15 | 12 | 27 | 1.850 | 1.553 | 3.403 |
| X..... | 556 | 443 | 999 | 67 | 78 | 145 | 4 | 6 | 10 | 627 | 527 | 1.154 |
| XI..... | 176 | 145 | 321 | 60 | 52 | 112 | — | — | — | 236 | 197 | 433 |
| XII..... | 968 | 836 | 1.804 | 92 | 73 | 165 | 9 | 10 | 19 | 1.069 | 919 | 1.988 |
| Totales..... | 5.586 | 4.519 | 10.105 | 747 | 662 | 1.409 | 51 | 57 | 108 | 6.384 | 5.238 | 11.622 |

2. — Bajas en el padrón de habitantes (excluidas defunciones) por distritos

| DISTRITOS | BAJAS POR | | | | | | TOTAL DE BAJAS | | |
|--------------|------------|---------|-------|--|---------|-------|----------------|---------|-------|
| | EMIGRACIÓN | | | CAMBIO DE DOMICILIO - DISTRITOS (migración interna) | | | Varones | Mujeres | TOTAL |
| | Varones | Mujeres | TOTAL | Varones | Mujeres | TOTAL | | | |
| I..... | 158 | 123 | 281 | 72 | 55 | 127 | 230 | 178 | 408 |
| II..... | 218 | 207 | 425 | 72 | 64 | 136 | 290 | 271 | 561 |
| III..... | 50 | 66 | 116 | 37 | 41 | 78 | 87 | 107 | 194 |
| IV..... | 90 | 89 | 179 | 62 | 57 | 119 | 152 | 146 | 298 |
| V..... | 167 | 139 | 306 | 63 | 64 | 127 | 230 | 203 | 433 |
| VI..... | 80 | 58 | 138 | 82 | 61 | 143 | 162 | 119 | 281 |
| VII..... | 165 | 143 | 308 | 80 | 43 | 123 | 245 | 186 | 431 |
| VIII..... | 132 | 132 | 264 | 48 | 50 | 98 | 180 | 182 | 362 |
| IX..... | 332 | 238 | 570 | 57 | 51 | 108 | 389 | 289 | 678 |
| X..... | 203 | 162 | 365 | 56 | 51 | 107 | 259 | 213 | 472 |
| XI..... | 64 | 64 | 128 | 33 | 43 | 76 | 97 | 107 | 204 |
| XII..... | 239 | 179 | 418 | 85 | 82 | 167 | 324 | 261 | 585 |
| Totales..... | 1.898 | 1.600 | 3.498 | 747 | 662 | 1.409 | 2.645 | 2.262 | 4.907 |

3. — Inmigrantes según el número de personas que integran cada una de las instancias aprobadas

| REGIÓN DE PROCEDENCIA | NÚMERO DE INSTANCIAS COMPRENDIENDO | | | | | | | | | | | | | | TOTAL | |
|-------------------------------------|------------------------------------|------------|------------|------------|------------|------------|------------|------------|------------|-------------|-------------|-------------|-------------|-------------------|------------|----------|
| | 1 persona | 2 personas | 3 personas | 4 personas | 5 personas | 6 personas | 7 personas | 8 personas | 9 personas | 10 personas | 11 personas | 12 personas | 13 personas | 14 y más personas | Instancias | Personas |
| Andalucía..... | 730 | 176 | 108 | 120 | 75 | 63 | 31 | 16 | 3 | 2 | 1 | — | — | 1.325 | 3.042 | |
| Aragón..... | 262 | 46 | 33 | 28 | 14 | 9 | 1 | 2 | — | — | — | — | — | 395 | 712 | |
| Asturias..... | 20 | 2 | 3 | 2 | 3 | — | — | — | — | — | — | — | — | 30 | 56 | |
| Baleares..... | 14 | 1 | 1 | — | 1 | — | 1 | — | — | — | — | — | — | 18 | 31 | |
| Canarias..... | 7 | 2 | 2 | 4 | — | — | 2 | — | — | — | — | — | — | 17 | 47 | |
| Castilla la Nueva..... | 234 | 40 | 26 | 33 | 18 | 8 | 3 | 1 | — | 2 | 1 | — | — | 366 | 722 | |
| Castilla la Vieja..... | 243 | 19 | 12 | 15 | 9 | 7 | 4 | 3 | 1 | 1 | — | — | — | 314 | 535 | |
| Cataluña { Comarca de Barcelona.... | 141 | 57 | 62 | 72 | 30 | 21 | 12 | 1 | — | — | — | — | — | 396 | 1.097 | |
| Resto provcia. Barcelona. | 54 | 24 | 13 | 21 | 15 | 5 | 2 | 1 | 1 | — | — | — | — | 136 | 361 | |
| Resto región catalana.... | 174 | 29 | 35 | 35 | 23 | 4 | 2 | 1 | 1 | 2 | — | — | — | 306 | 667 | |
| Extremadura..... | 173 | 27 | 26 | 35 | 15 | 14 | 7 | 2 | 1 | 3 | — | — | — | 303 | 708 | |
| Galicia..... | 323 | 40 | 20 | 19 | 8 | 4 | — | 1 | — | — | — | — | — | 415 | 611 | |
| León..... | 235 | 30 | 23 | 15 | 7 | 6 | 2 | — | — | — | — | — | — | 318 | 509 | |
| Murcia..... | 106 | 10 | 11 | 11 | 7 | 5 | 2 | 1 | — | — | — | — | — | 153 | 290 | |
| Navarra..... | 12 | 1 | 1 | 1 | — | 1 | — | — | — | — | — | — | — | 16 | 27 | |
| Valencia..... | 68 | 18 | 11 | 12 | 8 | 1 | 1 | — | — | — | — | — | — | 119 | 238 | |
| Vascongadas..... | 10 | 3 | 3 | 3 | 4 | — | 1 | — | 1 | — | — | — | — | 25 | 73 | |
| Plazas y Provincias africanas. | 3 | — | — | — | — | — | — | — | — | — | — | — | — | 3 | 3 | |
| Extranjeros..... | 85 | 16 | 36 | 24 | 5 | 1 | 2 | — | — | 1 | — | — | — | 170 | 376 | |
| Totales. { Instancias..... | 2.894 | 541 | 426 | 451 | 242 | 149 | 73 | 29 | 8 | 11 | 2 | — | — | 4.825 | — | |
| Personas..... | 2.894 | 1.082 | 1.278 | 1.800 | 1.210 | 394 | 511 | 232 | 72 | 110 | 22 | — | — | — | 10.105 | |

4. — Inmigrantes clasificados por región de procedencia, según profesión del solicitante

| REGIÓN DE PROCEDENCIA | PROFESIÓN DEL SOLICITANTE | | | | | | | | | | | | | | | TOTAL | % sobre el total | | |
|-------------------------------------|---------------------------|--------------|-------------------------|---------|--------------|---------------------|-------|---------------------------------------|----------|------------|---------------------------|-------------------------------|--------------------|---------|-------------------|-------|------------------|--------------------------|--------------------|
| | INDUSTRIA | | | | | | | Trans. marítimos, aéreos y terrestres | Comercio | Hostelería | Banca, seguros y oficinas | Profesiones y artes liberales | Servicio doméstico | Peonaje | Otras actividades | | | Condición no profesional | Menores de 15 años |
| | Agricultura | Alimentación | Siderurgia y Metalurgia | Química | Construcción | Textil y confección | Otras | | | | | | | | | | | | |
| Andalucía..... | 34 | 10 | 114 | 7 | 115 | 26 | 35 | 49 | 37 | 33 | 76 | 50 | 19 | 283 | 189 | 238 | 10 | 1.325 | 27,47 |
| Aragón..... | 13 | 2 | 32 | 1 | 11 | 8 | 12 | 10 | 17 | 7 | 47 | 13 | 6 | 54 | 59 | 99 | 4 | 395 | 8,19 |
| Asturias..... | — | — | — | 1 | 2 | 1 | 3 | — | 2 | 1 | 8 | 2 | — | 2 | 5 | 3 | — | 30 | 0,62 |
| Baleares..... | — | — | 1 | — | — | — | 1 | 1 | 2 | 1 | 2 | 3 | — | — | 3 | 4 | — | 18 | 0,37 |
| Canarias..... | — | — | 1 | — | 1 | 1 | — | 2 | — | — | 4 | 4 | — | — | — | 3 | — | 17 | 0,35 |
| Castilla la Nueva..... | 2 | 2 | 22 | — | 22 | 9 | 12 | 6 | 8 | 12 | 23 | 27 | 2 | 87 | 63 | 69 | — | 366 | 7,59 |
| Castilla la Vieja..... | 6 | 4 | 25 | 2 | 11 | 7 | 4 | 8 | 8 | 7 | 36 | 16 | 2 | 63 | 51 | 59 | 5 | 314 | 6,51 |
| Cataluña { Comarca de Barcelona.... | 6 | 5 | 47 | 3 | 28 | 7 | 20 | 24 | 8 | 8 | 34 | 21 | 3 | 58 | 55 | 68 | 1 | 396 | 8,21 |
| Resto provcia. Barcelona. | 1 | 2 | 8 | — | 5 | 4 | 8 | 4 | 13 | 2 | 15 | 14 | 1 | 19 | 16 | 24 | — | 136 | 2,81 |
| Resto región catalana.... | 5 | 6 | 16 | 4 | 8 | 5 | 11 | 13 | 22 | 7 | 41 | 35 | 1 | 34 | 45 | 52 | 1 | 306 | 6,35 |
| Extremadura..... | 6 | 2 | 14 | 2 | 25 | 7 | 14 | 7 | 12 | 6 | 22 | 9 | 1 | 89 | 38 | 47 | 2 | 303 | 6,27 |
| Galicia..... | 9 | 2 | 25 | 3 | 20 | 11 | 7 | 14 | 14 | 18 | 23 | 8 | 93 | 60 | 81 | 4 | 415 | 8,61 | |
| León..... | 6 | — | 18 | 1 | 9 | 4 | 11 | 3 | 11 | 10 | 27 | 15 | 4 | 84 | 48 | 65 | 2 | 318 | 6,60 |
| Murcia..... | 1 | — | 18 | — | 9 | 1 | 5 | 2 | 6 | 7 | 17 | 11 | 2 | 28 | 19 | 27 | — | 153 | 3,17 |
| Navarra..... | — | — | 2 | — | — | 2 | 1 | — | 1 | — | 3 | 2 | — | 1 | 1 | 3 | — | 16 | 0,33 |
| Valencia..... | 4 | 1 | 11 | 1 | 7 | 1 | 1 | 1 | 7 | 8 | 7 | 16 | — | 21 | 12 | 21 | — | 119 | 2,46 |
| Vascongadas..... | — | — | 3 | — | — | — | — | — | 1 | 1 | 1 | 3 | 1 | 4 | 5 | 6 | — | 25 | 0,51 |
| Plazas y Provincias africanas. | — | — | — | — | — | 1 | — | — | — | — | — | 2 | — | — | — | — | — | 3 | 0,06 |
| Extranjeros..... | — | 2 | 19 | — | 9 | 4 | 6 | 6 | 7 | 8 | 17 | 17 | 2 | 15 | 22 | 36 | — | 170 | 3,52 |
| Totales..... | 93 | 38 | 376 | 25 | 282 | 99 | 151 | 150 | 176 | 136 | 403 | 283 | 52 | 936 | 691 | 905 | 29 | 4.825 | — |
| % sobre el total..... | 1,93 | 0,79 | 7,80 | 0,51 | 5,85 | 2,05 | 3,13 | 3,10 | 3,64 | 2,81 | 8,36 | 5,87 | 1,07 | 19,40 | 14,33 | 18,75 | 0,60 | — | 100 |

5. — Inmigrantes, clasificados por provincia de

| PROCEDENCIA | Número de instancias aprobadas | | NÚMERO DE PERSONAS | | | | | | ESTADO CIVIL | | | |
|--|--------------------------------|---------------------------------|--------------------|---------|--------|--|---------|-------|--------------|---------|---------|---------|
| | En total | Suscritas por un solo individuo | Cifras absolutas | | | Porcentaje sobre el total de inmigrantes | | | Solteros | | Casados | |
| | | | Varones | Mujeres | Total | Varones | Mujeres | Total | Varones | Mujeres | Varones | Mujeres |
| Almería..... | 56 | 41 | 47 | 41 | 88 | 0,84 | 0,91 | 0,87 | 25 | 12 | 12 | 6 |
| Cádiz..... | 105 | 61 | 128 | 106 | 234 | 2,30 | 2,35 | 2,32 | 38 | 15 | 42 | 5 |
| Córdoba..... | 264 | 138 | 322 | 289 | 611 | 5,76 | 6,40 | 6,06 | 88 | 34 | 110 | 15 |
| Granada..... | 233 | 113 | 308 | 267 | 575 | 5,51 | 5,92 | 5,69 | 69 | 27 | 105 | 14 |
| Huelva..... | 116 | 69 | 143 | 102 | 245 | 2,56 | 2,25 | 2,42 | 55 | 11 | 39 | 6 |
| Jaén..... | 227 | 123 | 291 | 255 | 546 | 5,21 | 5,64 | 5,40 | 92 | 19 | 98 | 6 |
| Málaga..... | 120 | 67 | 164 | 123 | 287 | 2,94 | 2,72 | 2,84 | 46 | 8 | 52 | 4 |
| Sevilla..... | 204 | 118 | 258 | 198 | 456 | 4,62 | 4,37 | 4,51 | 75 | 22 | 77 | 10 |
| ANDALUCÍA..... | 1.325 | 730 | 1.661 | 1.381 | 3.042 | 29,74 | 30,56 | 30,11 | 488 | 148 | 535 | 66 |
| Huesca..... | 108 | 73 | 103 | 91 | 194 | 1,84 | 2,01 | 1,92 | 46 | 22 | 27 | 9 |
| Teruel..... | 158 | 99 | 165 | 144 | 309 | 2,95 | 3,19 | 3,06 | 61 | 23 | 51 | 7 |
| Zaragoza..... | 129 | 90 | 115 | 94 | 209 | 2,06 | 2,08 | 2,07 | 55 | 15 | 37 | 12 |
| ARAGÓN..... | 395 | 262 | 383 | 329 | 712 | 6,85 | 7,28 | 7,05 | 162 | 60 | 115 | 28 |
| ASTURIAS..... | 30 | 20 | 36 | 20 | 56 | 0,65 | 0,45 | 0,56 | 16 | 1 | 11 | 2 |
| BALEARES..... | 18 | 14 | 18 | 13 | 31 | 0,33 | 0,29 | 0,31 | 8 | 3 | 3 | 3 |
| Las Palmas..... | 4 | 1 | 6 | 9 | 15 | 0,11 | 0,20 | 0,15 | 1 | 1 | 2 | — |
| Santa Cruz de Tenerife..... | 13 | 6 | 16 | 16 | 32 | 0,28 | 0,35 | 0,32 | 5 | — | 5 | 2 |
| CANARIAS..... | 17 | 7 | 22 | 25 | 47 | 0,39 | 0,55 | 0,47 | 6 | 1 | 7 | 2 |
| Ciudad Real..... | 99 | 54 | 138 | 93 | 231 | 2,47 | 2,07 | 2,29 | 37 | 9 | 39 | 5 |
| Cuenca..... | 92 | 67 | 97 | 71 | 168 | 1,74 | 1,57 | 1,66 | 50 | 12 | 22 | 4 |
| Guadalajara..... | 78 | 54 | 76 | 50 | 126 | 1,36 | 1,10 | 1,25 | 35 | 14 | 19 | 2 |
| Madrid..... | 76 | 44 | 82 | 79 | 161 | 1,47 | 1,75 | 1,59 | 23 | 11 | 28 | 5 |
| Toledo..... | 21 | 15 | 26 | 10 | 36 | 0,47 | 0,22 | 0,56 | 11 | 2 | 6 | 1 |
| CASTILLA LA NUEVA..... | 366 | 234 | 419 | 303 | 722 | 7,51 | 6,71 | 7,15 | 156 | 48 | 114 | 17 |
| Ávila..... | 18 | 16 | 17 | 13 | 30 | 0,30 | 0,29 | 0,30 | 10 | 4 | 3 | 1 |
| Burgos..... | 87 | 69 | 85 | 59 | 144 | 1,52 | 1,31 | 1,42 | 44 | 21 | 12 | 3 |
| Logroño..... | 28 | 21 | 35 | 14 | 49 | 0,63 | 0,31 | 0,49 | 16 | 1 | 9 | 1 |
| Santander..... | 20 | 13 | 26 | 20 | 46 | 0,47 | 0,44 | 0,45 | 11 | 3 | 5 | 1 |
| Segovia..... | 39 | 31 | 44 | 24 | 68 | 0,79 | 0,53 | 0,68 | 24 | 7 | 6 | 1 |
| Soria..... | 122 | 93 | 114 | 84 | 198 | 2,04 | 1,86 | 1,96 | 66 | 26 | 20 | 2 |
| CASTILLA LA VIEJA..... | 314 | 243 | 321 | 214 | 535 | 5,75 | 4,74 | 5,30 | 171 | 62 | 55 | 9 |
| Barcelona (Comarca de Barcelona.....) | 396 | 141 | 581 | 516 | 1.097 | 10,40 | 11,42 | 10,85 | 68 | 17 | 258 | 25 |
| Barcelona (Resto de la provincia.....) | 136 | 54 | 190 | 171 | 361 | 3,40 | 3,78 | 3,58 | 29 | 12 | 75 | 8 |
| Gerona..... | 58 | 30 | 68 | 65 | 133 | 1,22 | 1,44 | 1,31 | 22 | 6 | 22 | 4 |
| Lérida..... | 161 | 92 | 185 | 159 | 344 | 3,31 | 3,52 | 3,41 | 58 | 23 | 65 | 7 |
| Tarragona..... | 87 | 52 | 102 | 88 | 190 | 1,83 | 1,95 | 1,88 | 31 | 11 | 37 | 3 |
| CATALUÑA..... | 838 | 369 | 1.126 | 999 | 2.125 | 20,16 | 2,211 | 2,103 | 208 | 69 | 457 | 47 |
| Badajoz..... | 198 | 109 | 268 | 222 | 490 | 4,80 | 4,91 | 4,85 | 79 | 19 | 80 | 5 |
| Cáceres..... | 105 | 64 | 122 | 96 | 218 | 2,18 | 2,12 | 2,16 | 46 | 12 | 37 | 6 |
| EXTREMADURA..... | 303 | 173 | 390 | 318 | 708 | 6,98 | 7,03 | 7,01 | 125 | 31 | 117 | 11 |
| La Coruña..... | 56 | 41 | 47 | 37 | 84 | 0,84 | 0,82 | 0,84 | 30 | 6 | 14 | 4 |
| Lugo..... | 233 | 191 | 205 | 117 | 322 | 3,66 | 2,59 | 3,19 | 126 | 39 | 46 | 13 |
| Orense..... | 102 | 72 | 91 | 77 | 168 | 1,63 | 1,70 | 1,66 | 41 | 22 | 27 | 6 |
| Pontevedra..... | 24 | 19 | 21 | 16 | 37 | 0,38 | 0,35 | 0,36 | 11 | 6 | 4 | 2 |
| GALICIA..... | 415 | 323 | 364 | 247 | 611 | 6,51 | 5,46 | 6,05 | 208 | 73 | 91 | 25 |
| León..... | 101 | 72 | 99 | 70 | 169 | 1,76 | 1,55 | 1,68 | 50 | 16 | 25 | 4 |
| Palencia..... | 37 | 31 | 30 | 24 | 54 | 0,54 | 0,53 | 0,53 | 19 | 10 | 6 | — |
| Salamanca..... | 64 | 46 | 54 | 49 | 103 | 0,97 | 1,08 | 1,01 | 27 | 14 | 16 | 4 |
| Valladolid..... | 39 | 30 | 34 | 34 | 68 | 0,61 | 0,75 | 0,68 | 17 | 11 | 8 | 1 |
| Zamora..... | 77 | 56 | 73 | 42 | 115 | 1,31 | 0,93 | 1,14 | 40 | 10 | 20 | 6 |
| LEÓN..... | 318 | 235 | 290 | 219 | 509 | 5,19 | 4,84 | 5,04 | 153 | 61 | 75 | 15 |
| Albacete..... | 82 | 49 | 97 | 83 | 180 | 1,73 | 1,83 | 1,79 | 34 | 9 | 30 | 6 |
| Murcia..... | 71 | 57 | 68 | 42 | 110 | 1,22 | 0,93 | 1,08 | 40 | 8 | 18 | 3 |
| MURCIA..... | 153 | 106 | 165 | 125 | 290 | 2,95 | 2,76 | 2,87 | 74 | 17 | 48 | 9 |
| NAVARRA..... | 16 | 12 | 17 | 10 | 27 | 0,31 | 0,23 | 0,27 | 8 | 3 | 2 | — |
| Alicante..... | 15 | 7 | 20 | 15 | 35 | 0,36 | 0,33 | 0,34 | 4 | 1 | 7 | 2 |
| Castellón de la Plana..... | 40 | 23 | 46 | 23 | 69 | 0,82 | 0,51 | 0,68 | 20 | 1 | 16 | 1 |
| Valencia..... | 64 | 38 | 82 | 52 | 134 | 1,46 | 1,15 | 1,32 | 22 | 7 | 26 | 4 |
| VALENCIA..... | 119 | 68 | 148 | 90 | 238 | 2,64 | 1,99 | 2,34 | 46 | 9 | 49 | 7 |
| Alava..... | 1 | 1 | — | 1 | 1 | — | 0,02 | 0,01 | — | — | — | 1 |
| Guipúzcoa..... | 9 | 4 | 11 | 10 | 21 | 0,19 | 0,22 | 0,20 | 3 | — | 4 | 1 |
| Vizcaya..... | 15 | 5 | 24 | 27 | 51 | 0,43 | 0,60 | 0,50 | 3 | 2 | 7 | 2 |
| VASCONGADAS..... | 25 | 10 | 35 | 38 | 73 | 0,62 | 0,84 | 0,71 | 6 | 2 | 11 | 4 |
| PLAZAS Y PROV. AFRICANAS..... | 3 | 3 | 2 | 1 | 3 | 0,03 | 0,02 | 0,02 | 1 | 1 | 1 | — |
| EXTRANJEROS..... | 170 | 85 | 189 | 187 | 376 | 3,39 | 4,14 | 3,71 | 37 | 23 | 85 | 18 |
| Total general..... | 4.825 | 2.894 | 5.586 | 4.519 | 10.105 | 100 | 100 | 100 | 1.873 | 612 | 1.776 | 263 |

procedencia, según estado civil, sexo y grupos de edad

| DEL SOLICITANTE | Viudos | | TOTAL | | | EDAD DEL SOLICITANTE | | | | | | | | | |
|-----------------|---------|---------|---------|---------|-------|----------------------|--------|---------|---------|---------|---------|---------|---------|----------|-------|
| | Varones | Mujeres | Varones | Mujeres | Total | Hasta | De | De | De | De | De | De | De | De | Total |
| | | | | | | 5 años | 6 a 10 | 11 a 15 | 16 a 25 | 26 a 35 | 36 a 45 | 46 a 55 | 56 a 65 | 66 y más | |
| — | 1 | 37 | 19 | 56 | — | — | 1 | 5 | 29 | 11 | 4 | 2 | 3 | 1 | 56 |
| — | 5 | 80 | 25 | 105 | — | — | 3 | 45 | 27 | 11 | 10 | 6 | 3 | 3 | 105 |
| 3 | 14 | 201 | 63 | 264 | — | — | 1 | 114 | 45 | 31 | 35 | 23 | 8 | 264 | |
| 2 | 16 | 176 | 57 | 233 | — | — | — | 90 | 48 | 33 | 33 | 15 | 5 | 233 | |
| 1 | 4 | 95 | 21 | 116 | — | 1 | — | 51 | 22 | 15 | 13 | 6 | 2 | 116 | |
| 2 | 10 | 192 | 35 | 227 | — | — | — | 17 | 85 | 51 | 36 | 20 | 14 | 227 | |
| — | 10 | 98 | 22 | 120 | — | — | — | 7 | 44 | 27 | 19 | 17 | 5 | 120 | |
| 3 | 17 | 155 | 49 | 204 | — | — | 1 | 9 | 72 | 53 | 28 | 18 | 16 | 204 | |
| 11 | 77 | 1.034 | 291 | 1.325 | — | 1 | 3 | 63 | 530 | 284 | 177 | 148 | 88 | 31 | 1.325 |
| — | 4 | 73 | 35 | 108 | — | — | — | 8 | 46 | 22 | 10 | 11 | 5 | 6 | 108 |
| 1 | 15 | 113 | 45 | 158 | — | — | 1 | 11 | 60 | 31 | 14 | 20 | 11 | 10 | 158 |
| 2 | 8 | 94 | 35 | 129 | — | — | 1 | 9 | 56 | 22 | 10 | 13 | 7 | 11 | 129 |
| 3 | 27 | 280 | 115 | 395 | — | — | 2 | 28 | 162 | 75 | 34 | 44 | 23 | 27 | 395 |
| — | — | 27 | 3 | 30 | — | — | — | 1 | 14 | 7 | 6 | 2 | — | — | 30 |
| — | 1 | 11 | 7 | 18 | — | — | — | — | 12 | 3 | 2 | — | — | — | 18 |
| — | — | 3 | 1 | 4 | — | — | — | — | 1 | 1 | 2 | — | — | — | 4 |
| — | 1 | 10 | 3 | 13 | — | — | — | — | 6 | 4 | — | 2 | 1 | — | 13 |
| — | 1 | 13 | 4 | 17 | — | — | — | — | 7 | 5 | 2 | 2 | 1 | — | 17 |
| 3 | 6 | 79 | 20 | 99 | — | — | — | 2 | 44 | 22 | 8 | 12 | 9 | 2 | 99 |
| 1 | 3 | 73 | 19 | 92 | — | — | — | 3 | 53 | 18 | 9 | 5 | 2 | 2 | 92 |
| 2 | 6 | 56 | 22 | 78 | — | — | 1 | 3 | 37 | 17 | 4 | 8 | 3 | 5 | 78 |
| — | 9 | 51 | 25 | 76 | — | — | — | 1 | 24 | 22 | 16 | 5 | 2 | 6 | 76 |
| — | 1 | 17 | 4 | 21 | — | — | — | — | 8 | 6 | 3 | — | 2 | 1 | 21 |
| 6 | 25 | 276 | 90 | 366 | — | — | 1 | 10 | 166 | 85 | 40 | 30 | 18 | 16 | 366 |
| — | — | 13 | 5 | 18 | — | 1 | — | 2 | 11 | 2 | — | 2 | — | — | 18 |
| 4 | 3 | 60 | 27 | 87 | — | — | — | 7 | 50 | 14 | 5 | 4 | 2 | 5 | 87 |
| 1 | — | 26 | 2 | 28 | — | — | — | — | 14 | 2 | — | — | 1 | — | 28 |
| — | — | 16 | 4 | 20 | — | — | — | — | 10 | 5 | 4 | 1 | — | — | 20 |
| — | 1 | 30 | 9 | 39 | — | — | — | 1 | 24 | 9 | 2 | 3 | — | — | 39 |
| 5 | 3 | 91 | 31 | 122 | — | — | 1 | 9 | 62 | 22 | 11 | 3 | 4 | 10 | 122 |
| 10 | 7 | 236 | 78 | 314 | — | — | 1 | 1 | 19 | 171 | 62 | 24 | 13 | 7 | 314 |
| 4 | 24 | 330 | 66 | 396 | — | — | 1 | 6 | 89 | 135 | 74 | 51 | 26 | 14 | 396 |
| 2 | 10 | 106 | 30 | 136 | — | — | 1 | 2 | 38 | 34 | 27 | 16 | 7 | 11 | 136 |
| — | 4 | 44 | 14 | 58 | — | — | — | 3 | 22 | 9 | 12 | 9 | 1 | 2 | 58 |
| 1 | 7 | 124 | 37 | 161 | — | — | 1 | 12 | 57 | 27 | 18 | 12 | 7 | 7 | 161 |
| 1 | 4 | 69 | 18 | 87 | — | — | — | 2 | 33 | 19 | 12 | 11 | 7 | 3 | 87 |
| 8 | 49 | 673 | 165 | 838 | — | — | 3 | 25 | 239 | 224 | 152 | 105 | 53 | 37 | 838 |
| 2 | 13 | 161 | 37 | 198 | — | 2 | — | 7 | 74 | 41 | 29 | 31 | 11 | 3 | 198 |
| — | 4 | 83 | 22 | 105 | — | — | — | 2 | 51 | 24 | 12 | 8 | 4 | 4 | 105 |
| 2 | 17 | 244 | 59 | 303 | — | — | 2 | 9 | 125 | 65 | 41 | 39 | 15 | 7 | 303 |
| — | 2 | 44 | 12 | 56 | — | — | — | 1 | 34 | 12 | 4 | 3 | 1 | 1 | 56 |
| 3 | 6 | 175 | 58 | 233 | — | — | 1 | 7 | 150 | 40 | 16 | 10 | 5 | 4 | 233 |
| 2 | 4 | | | | | | | | | | | | | | |

6. — Emigrantes, según el número de personas que integran cada una de las instancias aprobadas

| REGIÓN DE DESTINO | NÚMERO DE INSTANCIAS COMPRENDIENDO | | | | | | | | | | | | | | TOTAL | |
|--------------------------------------|------------------------------------|------------|------------|------------|------------|------------|------------|------------|------------|-------------|-------------|-------------|-------------|-------------------|------------|----------|
| | 1 persona | 2 personas | 3 personas | 4 personas | 5 personas | 6 personas | 7 personas | 8 personas | 9 personas | 10 personas | 11 personas | 12 personas | 13 personas | 14 y más personas | Instancias | Personas |
| Andalucía..... | 66 | 15 | 11 | 9 | 5 | 2 | — | — | — | — | — | — | — | — | 108 | 202 |
| Aragón..... | 37 | 7 | 3 | 5 | 1 | — | — | 1 | — | — | — | — | — | — | 54 | 93 |
| Asturias..... | 6 | 1 | — | — | — | — | — | — | — | — | — | — | — | — | 7 | 8 |
| Baleares..... | 11 | 1 | 1 | 3 | 2 | — | — | 1 | — | — | — | — | — | — | 19 | 46 |
| Canarias..... | 9 | — | 2 | — | — | 1 | — | — | — | — | — | — | — | — | 12 | 21 |
| Castilla la Nueva..... | 56 | 8 | 6 | 13 | 1 | 1 | 1 | — | — | — | — | — | — | — | 86 | 160 |
| Castilla la Vieja..... | 17 | 2 | 1 | — | — | 1 | — | — | — | — | — | — | — | — | 21 | 30 |
| Cataluña { Comarca de Barcelona..... | 495 | 101 | 118 | 98 | 40 | 20 | 13 | 6 | — | — | — | — | — | — | 891 | 1.902 |
| Resto Prov. Barcelona..... | 138 | 22 | 21 | 25 | 16 | 4 | 2 | — | — | 1 | — | — | — | — | 229 | 473 |
| Resto región catalana..... | 64 | 7 | 11 | 5 | 2 | 2 | — | — | — | — | — | — | — | — | 91 | 153 |
| Extremadura..... | 11 | 3 | 2 | 1 | — | — | — | — | 1 | — | — | — | — | — | 18 | 36 |
| Galicia..... | 31 | 9 | 4 | 3 | — | — | — | — | — | — | — | — | — | — | 47 | 73 |
| León..... | 22 | 8 | 6 | 2 | 1 | — | — | — | — | — | — | — | — | — | 39 | 69 |
| Murcia..... | 8 | 3 | 3 | — | 1 | — | — | 1 | — | — | — | — | — | — | 16 | 36 |
| Navarra..... | 7 | 1 | 1 | — | — | — | — | — | — | — | — | — | — | — | 9 | 12 |
| Valencia..... | 35 | 14 | 7 | 1 | — | 1 | 2 | — | — | — | — | — | — | — | 60 | 108 |
| Vascongadas..... | 19 | 1 | — | 1 | — | — | — | — | — | — | — | — | — | — | 21 | 25 |
| Plazas y Prov. Africanas..... | 3 | — | — | — | — | — | — | — | — | — | — | — | — | — | 3 | 3 |
| Extranjero..... | 21 | 2 | 3 | 1 | 2 | — | — | — | — | — | — | — | — | — | 29 | 48 |
| Total..... { Instancias..... | 1.056 | 205 | 200 | 167 | 71 | 32 | 18 | 9 | 1 | 1 | — | — | — | — | 1.760 | — |
| { Personas..... | 1.056 | 410 | 600 | 668 | 355 | 192 | 126 | 72 | 9 | 10 | — | — | — | — | — | 3.498 |

7. — Emigrantes, clasificados por región de destino, según sexo

| REGIÓN DE DESTINO | Número de instancias aprobadas | NUMERO DE PERSONAS | | | % sobre el total |
|--------------------------------------|--------------------------------|--------------------|---------|-------|------------------|
| | | Varones | Mujeres | TOTAL | |
| Andalucía..... | 108 | 119 | 83 | 202 | 5,78 |
| Aragón..... | 54 | 46 | 47 | 93 | 2,65 |
| Asturias..... | 7 | 7 | 1 | 8 | 0,23 |
| Baleares..... | 19 | 23 | 23 | 46 | 1,31 |
| Canarias..... | 12 | 10 | 11 | 21 | 0,60 |
| Castilla la Nueva..... | 86 | 98 | 62 | 160 | 4,58 |
| Castilla la Vieja..... | 21 | 22 | 8 | 30 | 0,85 |
| Cataluña { Comarca de Barcelona..... | 891 | 1.008 | 894 | 1.902 | 54,38 |
| Resto provincia de Barcelona..... | 229 | 254 | 219 | 473 | 13,53 |
| Resto de la región catalana..... | 91 | 77 | 76 | 153 | 4,38 |
| Extremadura..... | 18 | 22 | 14 | 36 | 1,02 |
| Galicia..... | 47 | 41 | 32 | 73 | 2,09 |
| León..... | 39 | 40 | 29 | 69 | 1,97 |
| Murcia..... | 16 | 20 | 16 | 36 | 1,02 |
| Navarra..... | 9 | 7 | 5 | 12 | 0,34 |
| Valencia..... | 60 | 58 | 50 | 108 | 3,09 |
| Vascongadas..... | 21 | 19 | 6 | 25 | 0,71 |
| Plazas y Provincias Africanas..... | 3 | 1 | 2 | 3 | 0,08 |
| Extranjero..... | 29 | 26 | 22 | 48 | 1,38 |
| Total..... | 1.760 | 1.898 | 1.600 | 3.498 | 100 |

8. — Emigrantes, clasificados por región de destino, según profesión del solicitante

| REGIÓN DE DESTINO | PROFESIÓN DEL SOLICITANTE | | | | | | | | | | | | | | | | TOTAL | % sobre el total | |
|-----------------------------------|---------------------------|--------------|-------------------------|---------|--------------|---------------------|-------|--------------------------------------|----------|------------|---------------------------|-------------------------------|--------------------|---------|-------------------|--------------------------|-------|------------------|--------------------|
| | INDUSTRIA | | | | | | | Trans. marítimos aéreos y terrestres | Comercio | Hostelería | Banca, seguros y oficinas | Profesiones y Artes liberales | Servicio doméstico | Peonaje | Otras actividades | Condición no profesional | | | Menores de 15 años |
| | Agricultura | Alimentación | Siderurgia y Metalurgia | Química | Construcción | Textil y confección | Otras | | | | | | | | | | | | |
| Andalucía..... | — | — | 12 | — | 18 | — | 3 | 4 | 3 | — | 1 | — | — | 46 | 1 | 20 | — | 108 | 6,14 |
| Aragón..... | — | — | 8 | — | 6 | 1 | — | 1 | 6 | 2 | 8 | — | 1 | 5 | — | 16 | — | 54 | 3,07 |
| Asturias..... | — | — | 5 | — | — | — | — | — | — | 2 | 2 | — | — | — | — | — | — | 7 | 0,40 |
| Baleares..... | — | — | 2 | — | — | 1 | — | 1 | 5 | 2 | 3 | — | — | 1 | — | — | — | 19 | 1,08 |
| Canarias..... | — | — | — | — | 1 | 1 | — | — | 3 | — | 1 | 1 | — | — | — | 5 | — | 12 | 0,68 |
| Castilla la Nueva..... | — | — | 17 | — | 15 | — | — | 6 | 11 | 1 | 5 | 3 | 2 | 15 | — | 11 | — | 86 | 4,89 |
| Castilla la Vieja..... | — | — | 6 | — | 3 | — | — | 2 | — | — | 1 | — | — | 5 | — | 4 | — | 21 | 1,19 |
| Cataluña { Comarca de Barcelona.. | 5 | 13 | 161 | 9 | 92 | 73 | 24 | 81 | 59 | 4 | 38 | 13 | 35 | 130 | 2 | 152 | — | 891 | 50,62 |
| Resto Prov. Barcelona.. | 1 | 8 | 40 | — | 17 | 39 | 7 | 13 | 13 | 1 | 13 | 7 | 6 | 23 | 1 | 40 | — | 229 | 13,01 |
| Resto región catalana.. | — | 2 | 14 | — | 11 | 12 | 1 | 4 | 3 | 2 | 5 | 3 | 4 | 7 | 1 | 22 | — | 91 | 5,17 |
| Extremadura..... | — | — | 6 | — | 2 | — | 1 | 1 | — | — | — | — | — | 6 | — | — | — | 18 | 1,02 |
| Galicia..... | 2 | — | 5 | — | 8 | — | 1 | 2 | 1 | — | 1 | — | 2 | 18 | — | 7 | — | 47 | 2,67 |
| León..... | — | — | 8 | — | 2 | — | — | 2 | — | — | 4 | — | 1 | 12 | 1 | 9 | — | 39 | 2,22 |
| Murcia..... | — | — | 3 | — | 3 | — | — | 1 | — | — | — | — | — | 5 | — | 4 | — | 16 | 0,91 |
| Navarra..... | — | — | 5 | 1 | — | 1 | — | 1 | — | — | — | — | — | — | — | 1 | — | 9 | 0,51 |
| Valencia..... | — | 1 | 4 | — | 10 | 1 | 2 | 7 | 6 | 1 | 1 | — | 2 | 9 | — | 16 | — | 60 | 3,41 |
| Vascongadas..... | — | — | 10 | — | — | 1 | — | — | — | — | 2 | 3 | — | 2 | — | 3 | — | 21 | 1,19 |
| Plazas y Prov. Africanas.. | — | — | — | — | — | — | — | 1 | — | — | — | 1 | — | — | — | 1 | — | 3 | 0,17 |
| Extranjero..... | — | — | 1 | — | — | — | 1 | 1 | 13 | 2 | 2 | — | — | 1 | — | 8 | — | 29 | 1,65 |
| Total..... | 8 | 24 | 307 | 10 | 188 | 130 | 40 | 128 | 123 | 15 | 87 | 33 | 53 | 285 | 6 | 323 | — | 1.760 | — |
| Por 100 sobre el total..... | 0,46 | 1,37 | 17,45 | 0,56 | 10,69 | 7,39 | 2,27 | 7,28 | 6,98 | 0,82 | 4,95 | 1,87 | 3,01 | 16,20 | 0,34 | 18,36 | — | — | 100 |

9. — Migración interna (cambios de domicilio)

| DISTRITO DE PROCEDENCIA | DISTRITO DE DESTINO | | | | | | | | | | | | | | | | | | | | | | | | TOTAL BAJAS | | |
|-------------------------|---------------------|----|----|----|-----|----|----|----|----|----|----|----|-----|----|------|----|-----|-----|-----|----|-----|----|-----|----|-------------|-----|-------|
| | I | | II | | III | | IV | | V | | VI | | VII | | VIII | | IX | | X | | XI | | XII | | TOTAL | | |
| | V. | M. | V. | M. | V. | M. | V. | M. | V. | M. | V. | M. | V. | M. | V. | M. | V. | M. | V. | M. | V. | M. | V. | M. | | | |
| I..... | — | — | 2 | 4 | 6 | 2 | 6 | 4 | 3 | 2 | 4 | 1 | 8 | 4 | 3 | — | 24 | 20 | 7 | 10 | 4 | 6 | 5 | 2 | 72 | 55 | 127 |
| II..... | 2 | 1 | — | 1 | 1 | 2 | — | — | 6 | 3 | 5 | 4 | 5 | 4 | 14 | 5 | 20 | 18 | 8 | 15 | 3 | 2 | 8 | 9 | 72 | 64 | 136 |
| III..... | — | 2 | — | 1 | — | — | 2 | 1 | — | 1 | 2 | 3 | — | 3 | 2 | 3 | 13 | 12 | — | 3 | 7 | 5 | 11 | 7 | 37 | 41 | 78 |
| VI..... | 7 | 2 | 4 | 3 | 6 | 10 | — | — | 2 | 4 | 1 | 4 | 1 | 3 | 4 | 3 | 19 | 12 | 2 | 2 | 11 | 8 | 5 | 6 | 62 | 57 | 119 |
| V..... | 4 | 4 | 7 | 6 | 1 | 1 | 1 | 3 | — | 2 | 1 | 8 | 1 | 1 | 6 | 6 | 18 | 15 | 8 | 7 | 4 | 1 | 12 | 10 | 63 | 64 | 127 |
| VI..... | — | 3 | 4 | 5 | 8 | 7 | 7 | 4 | 2 | 2 | — | — | 6 | 1 | 7 | 4 | 25 | 19 | 2 | 4 | 11 | 7 | 10 | 5 | 82 | 61 | 143 |
| VII..... | — | — | 6 | 4 | 1 | — | 4 | 4 | 2 | — | 2 | 2 | 2 | 2 | 8 | 2 | 26 | 8 | 12 | 7 | 7 | 9 | 10 | 5 | 80 | 43 | 123 |
| VIII..... | 1 | — | 4 | 3 | 4 | 8 | 3 | — | 1 | 1 | 2 | 1 | 1 | 1 | — | 19 | 25 | — | 2 | 4 | 3 | 10 | 5 | 48 | 50 | 98 | |
| IX..... | — | 3 | 4 | 3 | — | 1 | — | 1 | 1 | — | 4 | 1 | 7 | 6 | 5 | 5 | 1 | — | 18 | 14 | 4 | 4 | 13 | 13 | 57 | 51 | 108 |
| X..... | 2 | 3 | 4 | 3 | — | — | 6 | 5 | 1 | — | — | — | 2 | 1 | 4 | 6 | 33 | 25 | — | — | — | — | 4 | 8 | 56 | 51 | 107 |
| XI..... | — | 2 | 2 | 4 | 5 | 1 | 4 | — | 1 | 7 | 6 | 1 | 5 | 3 | 4 | 10 | 11 | — | 1 | 1 | 1 | 1 | 4 | 3 | 33 | 43 | 76 |
| XII..... | 2 | 3 | 4 | — | 7 | 6 | 4 | 2 | 2 | — | 2 | 3 | — | 1 | 6 | 5 | 44 | 43 | 10 | 13 | 4 | 6 | — | — | 85 | 82 | 167 |
| Total altas. | 18 | 21 | 41 | 35 | 38 | 42 | 34 | 28 | 19 | 16 | 29 | 34 | 34 | 32 | 63 | 43 | 252 | 208 | 67 | 78 | 60 | 52 | 92 | 73 | 747 | 662 | 1.409 |
| | 39 | — | 76 | — | 80 | — | 62 | — | 35 | — | 63 | — | 66 | — | 106 | — | 460 | — | 145 | — | 112 | — | 165 | — | — | — | — |

a) VETERINARIA MUNICIPAL

1. — Reconocimientos

| SERVICIOS DE ESTACIONES | | SUBSTANCIAS ALIMENTICIAS | | SERVICIOS DE MATADERO | |
|-------------------------|-----------------|--------------------------|----------------------------|-----------------------------|------------------|
| GANADO FORÁNEO | | GANADO SACRIFICADO | | CARNE DE OTRAS PROCEDENCIAS | |
| Especie | Reconocimientos | Especie | Inspección en vivo y canal | Género | Cantidad |
| | | | Cabezas | | Kilos |
| Vacuno. | 2,638 cabezas | Vacuno.... | 22,880 | Vacuno foráneo de impón. | 7,105,75 canales |
| Lanar... | 17,091 » | Lanar.... | 234,474 | Lanar foráneo del país... | 11,941 » |
| Cabrio... | 510 » | Cabrio.... | 46,863 | Toros de lidia..... | 46 cabezas |
| Cerda... | 585 » | Cerda.... | 3,288 | Totales..... | 3,113,978 |
| Equino... | 460 » | Equino.... | 307,505 | | |
| Aves.... | 61,858 » | Totales. | 9,914,379 | | |
| onejos. | 36,029 » | | | | |

2. — Decomisos totales y su nosografía

| C A U S A S | VACUNOS | | LANAR | | CABRIO | | CERDA | | TOTAL |
|----------------------------------|----------------|----------|-------------------|----------|--------|----------|--------|-----------------|-------|
| | Bueyes y Vacas | Terneros | Carneros y Ovejas | Corderos | Cabras | Cabritos | Cerdos | Cerdos lechones | |
| <i>Enfermedades comunes:</i> | | | | | | | | | |
| Asfixia..... | 1 | 1 | — | 299 | — | — | 30 | — | 339 |
| Caquexia..... | 1 | 1 | — | 3 | — | — | 11 | — | 15 |
| Gastro-enteritis..... | 1 | — | 1 | — | — | — | — | — | 1 |
| Hidrohemia..... | — | — | — | — | — | — | 2 | — | 2 |
| Ictericia..... | — | — | — | 2 | — | — | — | — | 2 |
| Intoxicación química..... | 1 | — | — | — | — | — | — | — | 1 |
| Mamitis..... | — | — | — | — | — | — | — | — | 2 |
| Malos olores..... | — | — | — | — | — | — | — | — | 1 |
| Melanosis..... | — | — | — | — | — | — | — | — | 1 |
| Neoplasias..... | — | — | — | — | — | — | — | — | 1 |
| Neumonía..... | — | 1 | — | — | — | — | — | — | 1 |
| Peritonitis..... | 1 | — | — | — | — | — | — | — | 1 |
| <i>Enfermedades infecciosas:</i> | | | | | | | | | |
| Peste porcina..... | — | — | — | — | — | — | — | — | 41 |
| Septicemia..... | 1 | — | — | 1 | — | — | 2 | — | 4 |
| Tétanos..... | — | — | — | — | — | — | — | — | 1 |
| Tuberculosis..... | 9 | — | — | — | — | — | 1 | — | 10 |
| <i>Traumatismos</i> | | | | | | | | | |
| | 1 | — | 1 | 2 | — | — | 8 | — | 13 |
| Totales..... | 15 | 3 | 2 | 309 | — | — | 95 | — | 436 |

3. — Decomisos parciales

| MATADERO | | MERCADOS Y DISTRITOS | |
|--------------|----------|------------------------|-------------|
| Especie | Espurgos | Género | Cantidad |
| | kilos | | |
| Vacuno..... | 14,519 | Despojos..... | 89 Kg. |
| Lanar..... | 2,284 | Pescados..... | 54,000 » |
| Cerda..... | 3,610 | Frutas y verduras..... | 43,264 » |
| Equino..... | 2,760 | Setas..... | 270 » |
| Totales..... | 23,173 | Aves..... | 28 unidades |
| | | Conejos..... | 14 » |
| | | Caza..... | 13 » |
| | | Huevos..... | 46 » |
| | | Conservas..... | 2 latas |

6. — Parque Zoológico

Équidos sacrificados para la alimentación de la colección zoológica: 316 cabezas.

5. — Control de leches

| ORIGEN | MUESTRAS | | Decomisos — litros |
|-------------------------|-----------|---------------------|--------------------|
| | Recogidas | Antirreglamentarias | |
| Estación receptora..... | 1,071 | 420 | 1,045 |
| Districtos..... | 238 | 95 | — |
| Totales..... | 1,309 | 515 | 1,045 |

b) ENTERRAMIENTOS EFECTUADOS EN LOS CEMENTERIOS


| CEMENTERIOS | Adultos | | Párvulos | | TOTALES GENERALES |
|-------------------|---------|---------|----------|-------|-------------------|
| | Varones | Mujeres | Niños | Niñas | |
| Sudoeste..... | 1.220 | 1.153 | 269 | 163 | 2.805 |
| Este..... | 76 | 106 | 1 | 4 | 187 |
| San Gervasio..... | 22 | 24 | 1 | — | 47 |
| San Andrés..... | 185 | 178 | 16 | 8 | 387 |
| Sarriá..... | 14 | 11 | — | — | 25 |
| Sans..... | 32 | 31 | 3 | 1 | 67 |
| Las Cortes..... | 164 | 178 | 3 | 6 | 351 |
| Horta..... | 9 | 12 | — | 1 | 22 |
| Totales..... | 1.722 | 1.693 | 293 | 183 | 3.891 |

IV. — ASISTENCIA SANITARIA Y BENEFICENCIA.

a) HOSPITALES

1. — Movimiento de hospitalizados

| HOSPITALES | Existencia en 1.º de octubre de 1965 | | Entradas | | Salidas | | | | Existencia en 31 de dicbre. de 1965 | | Mortalidad por mil enfermos (excluidos los traumáticos) | | |
|--|--------------------------------------|---------|----------|---------|----------------|-----------------|-----------------------------|----|-------------------------------------|---------|---|-------|-------|
| | | | | | Por muerte | | Por curación y otras causas | | | | | | |
| | Varones | Mujeres | Varones | Mujeres | Por enfermedad | Por traumatismo | V. | M. | Varones | Mujeres | | | |
| Clínico y Provincial..... | 327 | 429 | 1.168 | 5.227 | 84 | 77 | 24 | 15 | 1.086 | 2.207 | 301 | 357 | 42,59 |
| Santa Cruz y San Pablo..... | 445 | 454 | 1.023 | 1.663 | 92 | 61 | 16 | 5 | 934 | 1.647 | 426 | 404 | 46,62 |
| Cruz Roja..... | 76 | 82 | 438 | 463 | — | — | 5 | 1 | 441 | 483 | 68 | 61 | — |
| Sagrado Corazón..... | 53 | 84 | 288 | 432 | 8 | 11 | — | — | 296 | 469 | 37 | 36 | 22,81 |
| Nuestra Señora del Mar..... | 92 | 113 | 239 | 203 | 25 | 23 | — | — | 213 | 185 | 93 | 108 | 74,19 |
| Neurológico..... | 49 | 46 | 145 | 114 | 9 | 10 | 6 | 3 | 130 | 92 | 49 | 55 | — |
| Nuestra Señora de la Esperanza. | 50 | 143 | 57 | 58 | 6 | 17 | — | — | 53 | 54 | 48 | 130 | 74,68 |
| Niños pobres..... | 8 | 4 | 89 | 50 | — | — | — | — | 93 | 51 | 4 | 3 | — |
| Residencia Sanitaria "Francisco Franco"..... | 321 | 296 | 3.106 | 4.231 | 55 | 36 | — | — | 3.175 | 4.270 | 197 | 221 | 11,44 |
| Totales..... | 1.421 | 1.651 | 6.553 | 9.441 | 279 | 235 | 51 | 24 | 6.421 | 9.458 | 1.223 | 1.375 | — |



IV. — ASISTENCIA SANITARIA Y BENEFICENCIA.

2. — Clasificación de los enfermos ingresados en los Hospitales Clínico y Provincial y de la Santa Cruz y San Pablo, por naturaleza y vecindad

| PROVINCIA Y REGIÓN | HOSPITAL CLÍNICO Y PROVINCIAL | | | | | | HOSPITAL DE LA SANTA CRUZ Y SAN PABLO | | | | | |
|--|-------------------------------|--------------|--------------|--------------|--------------|--------------|---------------------------------------|--------------|--------------|--------------|--------------|--------------|
| | Naturaleza | | | Vecindad | | | Naturaleza | | | Vecindad | | |
| | Varones | Mujeres | Total | Varones | Mujeres | Total | Varones | Mujeres | Total | Varones | Mujeres | Total |
| Almería | 38 | 69 | 107 | 2 | 4 | 6 | 28 | 66 | 94 | 8 | 4 | 12 |
| Cádiz | 10 | 40 | 50 | 2 | — | 2 | 8 | 18 | 26 | 2 | — | 2 |
| Córdoba | 55 | 148 | 203 | — | 1 | 1 | 23 | 78 | 101 | 1 | — | 1 |
| Granada | 53 | 127 | 180 | — | 1 | 1 | 44 | 91 | 135 | 1 | 1 | 2 |
| Huelva | 11 | 26 | 37 | — | 2 | 2 | 13 | 32 | 45 | — | 1 | 1 |
| Jaén | 45 | 121 | 166 | 1 | 2 | 3 | 27 | 81 | 108 | 1 | 2 | 3 |
| Málaga | 32 | 99 | 131 | — | 1 | 1 | 13 | 66 | 79 | 1 | — | 1 |
| Sevilla | 31 | 122 | 153 | 2 | — | 2 | 18 | 52 | 70 | 4 | 1 | 5 |
| ANDALUCÍA | 275 | 752 | 1.027 | 7 | 11 | 18 | 174 | 484 | 658 | 18 | 9 | 27 |
| Huesca | 22 | 31 | 53 | 4 | 8 | 12 | 27 | 25 | 52 | 12 | 2 | 14 |
| Teruel | 18 | 34 | 52 | 8 | 5 | 13 | 21 | 43 | 64 | 3 | 10 | 13 |
| Zaragoza | 18 | 52 | 70 | 5 | 6 | 11 | 2 | 6 | 8 | — | — | — |
| ARAGON | 58 | 117 | 175 | 17 | 19 | 36 | 50 | 74 | 124 | 15 | 12 | 27 |
| ASTURIAS | 3 | 15 | 18 | 1 | 1 | 2 | 1 | 6 | 7 | — | — | — |
| BALEARES | 5 | 8 | 13 | — | 4 | 4 | 11 | 7 | 18 | 9 | 9 | 18 |
| Santa Cruz de Tenerife } Las Palmas | — | — | — | — | — | — | — | — | — | — | — | — |
| CANARIAS | 3 | 6 | 9 | 2 | 1 | 3 | — | 2 | 2 | — | — | — |
| Ciudad Real | 25 | 37 | 62 | — | 1 | 1 | 12 | 31 | 43 | 1 | — | 1 |
| Cuenca | 7 | 27 | 34 | 2 | — | 2 | 6 | 30 | 36 | 1 | — | 1 |
| Guadalajara | 6 | 15 | 21 | 1 | — | 1 | 4 | 11 | 15 | — | — | — |
| Madrid | 10 | 23 | 33 | 1 | 1 | 2 | 16 | 11 | 27 | 1 | — | 1 |
| Toledo | 6 | 15 | 21 | — | — | — | 5 | 9 | 14 | — | — | — |
| CASTILLA LA NUEVA | 54 | 117 | 171 | 4 | 2 | 6 | 43 | 92 | 135 | 3 | — | 3 |
| Ávila | 1 | 3 | 4 | — | — | — | 1 | 4 | 5 | — | — | — |
| Burgos | 8 | 15 | 23 | 3 | 2 | 5 | — | 12 | 12 | — | — | — |
| Logroño | 6 | 9 | 15 | 1 | 2 | 3 | 2 | 10 | 12 | — | 1 | 1 |
| Santander | 4 | 14 | 18 | 1 | — | 1 | 4 | 6 | 10 | — | — | — |
| Segovia | 4 | 3 | 7 | — | — | — | 9 | 3 | 12 | — | — | — |
| Soria | 2 | 15 | 17 | — | 2 | 2 | 3 | 15 | 18 | 1 | 1 | 2 |
| CASTILLA LA VIEJA | 25 | 59 | 84 | 5 | 6 | 11 | 19 | 50 | 69 | 1 | 2 | 3 |
| Barcelona { Capital | 312 | 401 | 713 | 570 | 1.255 | 1.834 | 247 | 269 | 516 | 591 | 972 | 1.563 |
| { Provincia | 145 | 138 | 283 | 491 | 879 | 1.370 | 126 | 118 | 244 | 267 | 516 | 783 |
| Gerona | 17 | 22 | 39 | 14 | 9 | 23 | 30 | 42 | 72 | 22 | 17 | 39 |
| Lérida | 19 | 34 | 53 | 10 | 8 | 18 | 55 | 84 | 139 | 34 | 62 | 96 |
| Tarragona | 27 | 49 | 76 | 18 | 18 | 36 | 37 | 52 | 89 | 18 | 30 | 48 |
| CATALUÑA | 520 | 644 | 1.164 | 1.112 | 2.169 | 3.281 | 495 | 565 | 1.060 | 932 | 1.597 | 2.529 |
| Badajoz | 23 | 85 | 108 | — | 1 | 1 | 18 | 53 | 71 | — | — | — |
| Cáceres | 15 | 27 | 42 | — | — | — | 9 | 20 | 29 | 1 | — | 1 |
| EXTREMADURA | 38 | 112 | 150 | — | 1 | 1 | 27 | 73 | 100 | 1 | — | 1 |
| La Coruña | 6 | 18 | 24 | 1 | — | 1 | 3 | 9 | 12 | — | — | — |
| Lugo | 7 | 45 | 52 | — | — | — | 7 | 28 | 35 | — | — | — |
| Orense | 7 | 21 | 28 | 1 | — | 1 | 11 | 19 | 30 | 2 | — | 2 |
| Pontevedra | 3 | 6 | 9 | — | — | — | 2 | 4 | 6 | — | — | — |
| GALICIA | 23 | 90 | 113 | 2 | — | 2 | 23 | 60 | 83 | 2 | — | 2 |
| León | 4 | 17 | 21 | 1 | — | 1 | 1 | 9 | 10 | — | — | — |
| Palencia | 3 | 13 | 16 | — | — | — | 2 | 6 | 8 | — | 1 | 1 |
| Salamanca | 1 | 14 | 15 | — | — | — | 9 | 14 | 23 | — | 1 | 1 |
| Valladolid | 7 | 10 | 17 | — | — | — | 4 | 8 | 12 | — | 1 | 1 |
| Zamora | 8 | 15 | 23 | — | — | — | 15 | 32 | 47 | 3 | 1 | 4 |
| LEON | 23 | 69 | 92 | 1 | — | 1 | 31 | 69 | 100 | 3 | 4 | 7 |
| Albacete | 14 | 29 | 43 | — | 1 | 1 | 13 | 20 | 33 | — | — | — |
| Murcia | 36 | 92 | 128 | 2 | 1 | 3 | 48 | 64 | 112 | 8 | 7 | 15 |
| MURCIA | 50 | 121 | 171 | 2 | 2 | 4 | 61 | 84 | 145 | 8 | 7 | 15 |
| Alicante | 15 | 13 | 28 | 1 | — | 1 | 22 | 15 | 37 | 9 | 3 | 12 |
| Castellón de la Plana | 15 | 22 | 37 | 4 | 2 | 6 | 28 | 27 | 55 | 13 | 13 | 26 |
| Valencia | 10 | 32 | 42 | 1 | 3 | 4 | 18 | 21 | 39 | 4 | 3 | 7 |
| VALENCIA | 40 | 67 | 107 | 6 | 5 | 11 | 68 | 63 | 131 | 26 | 19 | 45 |
| Álava | 4 | — | 4 | — | — | — | 1 | 1 | 2 | 1 | — | 1 |
| Guipúzcoa | 3 | — | 3 | 1 | — | 1 | 2 | 2 | 4 | — | — | — |
| Navarra | 11 | 13 | 24 | 6 | 3 | 9 | 3 | 4 | 7 | — | — | — |
| Vizcaya | 5 | 5 | 10 | 1 | 3 | 4 | 2 | 4 | 6 | — | 1 | 1 |
| VASCONGADAS Y NAVARRA | 23 | 18 | 41 | 8 | 6 | 14 | 8 | 11 | 19 | 1 | 1 | 2 |
| Extranjeros | 27 | 32 | 59 | 1 | — | 1 | 11 | 22 | 33 | 3 | 3 | 6 |
| Se ignora | 1 | — | 1 | — | — | — | 1 | 1 | 2 | 1 | — | 1 |
| Totales | 1,168 | 2,227 | 3,395 | 1,168 | 2,227 | 3,395 | 1,023 | 1,663 | 2,686 | 1,023 | 1,663 | 2,686 |

IV. — ASISTENCIA SANITARIA Y BENEFICENCIA.

3. — Clasificación de los fallecidos por sexo, edad y estado civil

Hospital Clínico y Provincial

| ESTADO CIVIL | Menos de 1 año | De 1 a 4 | De 5 a 14 | De 15 a 24 | De 25 a 34 | De 35 a 44 | De 45 a 54 | De 55 a 64 | De 65 a 74 | De 75 y más | No consta | TOTAL |
|---------------|----------------|----------|-----------|------------|------------|------------|------------|------------|------------|-------------|-----------|-------|
| Solteros..... | 22 | 2 | 2 | 6 | 3 | 3 | 1 | 2 | 2 | 1 | — | 44 |
| Casados..... | — | — | — | 1 | 6 | 9 | 10 | 13 | 10 | 2 | — | 51 |
| Viudos..... | — | — | — | — | — | — | 1 | 3 | 5 | 3 | 1 | 13 |
| Solteras..... | 19 | 2 | 4 | 2 | 2 | 1 | 2 | 3 | 3 | 1 | — | 39 |
| Casadas..... | — | — | — | 4 | 5 | 6 | 5 | 6 | 9 | 3 | — | 38 |
| Viudas..... | — | — | — | — | — | 1 | 2 | 3 | 3 | 6 | — | 15 |

Hospital de la Santa Cruz y de San Pablo

| | | | | | | | | | | | | |
|---------------|---|---|---|---|---|----|----|----|----|---|---|----|
| Solteros..... | 4 | — | 1 | 4 | 4 | 12 | 1 | 2 | 1 | 1 | — | 21 |
| Casados..... | — | — | — | — | 5 | 13 | 14 | 18 | 17 | 6 | — | 72 |
| Viudos..... | — | — | — | — | — | — | 1 | 3 | 5 | 6 | — | 15 |
| Solteras..... | 2 | — | 1 | 1 | 1 | 2 | 3 | 4 | 5 | 3 | — | 22 |
| Casadas..... | — | — | — | — | 2 | 5 | 5 | 8 | 6 | 2 | — | 28 |
| Viudas..... | — | — | — | — | — | 1 | — | 3 | 5 | 7 | — | 16 |

Hospital de la Cruz Roja

| | | | | | | | | | | | | |
|---------------|---|---|---|---|---|---|---|---|---|---|---|---|
| Solteros..... | — | — | — | — | — | — | — | — | 1 | — | — | 1 |
| Casados..... | — | — | — | — | 1 | 1 | — | 1 | — | — | — | 3 |
| Viudos..... | — | — | — | — | — | — | — | 1 | — | — | — | 1 |
| Solteras..... | — | — | 1 | — | — | — | — | — | — | — | — | 1 |
| Casadas..... | — | — | — | — | — | — | — | — | — | — | — | — |
| Viudas..... | — | — | — | — | — | — | — | — | — | — | — | — |

Hospital de Nuestra Señora del Sagrado Corazón de Jesús

| | | | | | | | | | | | | |
|---------------|---|---|---|---|---|---|---|---|---|---|---|---|
| Solteros..... | — | — | — | — | — | — | — | — | — | — | — | — |
| Casados..... | — | — | — | — | — | 1 | 1 | 1 | 1 | 3 | — | 7 |
| Viudos..... | — | — | — | — | — | — | — | — | 1 | — | — | 1 |
| Solteras..... | — | — | — | 1 | — | — | — | 1 | — | — | — | 2 |
| Casadas..... | — | — | — | — | — | 2 | — | 1 | 3 | — | — | 6 |
| Viudas..... | — | — | — | — | — | — | — | — | 1 | 2 | — | 3 |

Hospital de Nuestra Señora del Mar

| | | | | | | | | | | | | |
|---------------|---|---|---|---|---|---|---|---|---|---|---|----|
| Solteros..... | 3 | 1 | — | — | 1 | 2 | 2 | 2 | — | 1 | — | 12 |
| Casados..... | — | — | — | — | — | 2 | 3 | 2 | 1 | 1 | — | 9 |
| Viudos..... | — | — | — | — | — | — | — | — | 1 | 2 | 1 | 4 |
| Solteras..... | 1 | 1 | — | — | — | — | — | — | 2 | 1 | — | 5 |
| Casadas..... | — | — | — | — | — | 1 | 2 | 4 | 3 | 1 | 1 | 12 |
| Viudas..... | — | — | — | — | — | — | — | 1 | 1 | 4 | — | 6 |

Instituto Neurológico

| | | | | | | | | | | | | |
|---------------|---|---|---|---|---|---|---|---|---|---|---|---|
| Solteros..... | — | — | — | — | 1 | 2 | 1 | 1 | — | — | — | 5 |
| Casados..... | — | — | — | — | 1 | 1 | 2 | 2 | 1 | — | — | 7 |
| Viudos..... | — | — | — | — | — | — | — | 1 | 1 | 1 | — | 3 |
| Solteras..... | — | — | — | — | 1 | — | 1 | 1 | — | — | — | 3 |
| Casadas..... | — | — | — | — | — | 1 | 2 | — | 1 | — | — | 4 |
| Viudas..... | — | — | — | — | — | 1 | — | 2 | 2 | 1 | — | 6 |

Hospital de Nuestra Señora de la Esperanza

| | | | | | | | | | | | | |
|---------------|---|---|---|---|---|---|---|---|---|---|---|----|
| Solteros..... | — | — | — | — | — | — | — | 1 | — | — | — | 1 |
| Casados..... | — | — | — | — | — | — | — | 1 | 2 | 1 | — | 4 |
| Viudos..... | — | — | — | — | — | — | 1 | — | — | — | — | 1 |
| Solteras..... | — | — | — | — | — | — | 1 | — | — | 1 | — | 2 |
| Casadas..... | — | — | — | — | — | — | — | 2 | 1 | 2 | — | 5 |
| Viudas..... | — | — | — | — | — | — | — | — | 1 | 9 | — | 10 |

Hospital de Niños Pobres

| | | | | | | | | | | | | |
|------------|---|---|---|---|---|---|---|---|---|---|---|---|
| Niños..... | — | — | — | — | — | — | — | — | — | — | — | — |
| Niñas..... | — | — | — | — | — | — | — | — | — | — | — | — |

Resumen

| | | | | | | | | | | | | |
|---------------|----|---|---|----|----|----|----|----|----|----|---|-----|
| Solteros..... | 29 | 3 | 3 | 10 | 9 | 10 | 5 | 8 | 4 | 3 | — | 84 |
| Casados..... | — | — | — | 1 | 13 | 26 | 30 | 38 | 32 | 13 | — | 153 |
| Viudos..... | — | — | — | — | — | — | 3 | 8 | 13 | 12 | 2 | 38 |
| Solteras..... | 22 | 3 | 6 | 4 | 4 | 3 | 7 | 9 | 10 | 6 | — | 74 |
| Casadas..... | — | — | — | 4 | 7 | 15 | 14 | 21 | 23 | 8 | 1 | 93 |
| Viudas..... | — | — | — | — | — | 3 | 2 | 9 | 13 | 29 | — | 56 |

4. — Ingresados según especialidades, por sexo
Hospital Clínico y Provincial

| SEXOS | Alergia | Cardio- logía | Cirugía | Dermato- logía | Digestivo | Endocri- nología | Geriatría | Gineco- logía | Medicina general | Neuro- cirugía | Neurología | Obstetricia | Oftalmo- logía | Oftalmo- neurología | Otorrino- logía | Otoneu- rología | Reuma- tología | Servicio de urgencia | Terapéu- tica física | Trauma- tología | Urología | TOTAL |
|---|---------|------------------|---------|-------------------|-----------|---------------------|-----------|------------------|---------------------|-------------------|-------------------|-------------|-------------------|------------------------|--------------------|--------------------|-------------------|-------------------------|-------------------------|--------------------|----------|-------|
| Varones.... | — | — | 176 | 36 | — | — | — | — | 461 | — | — | — | 29 | — | 63 | — | — | 96 | 27 | 204 | 76 | 1.168 |
| Mujeres.... | — | — | 232 | 33 | — | — | — | 281 | 316 | — | — | 894 | 31 | — | 121 | — | — | 124 | 44 | 106 | 45 | 2.227 |
| Hospital de la Santa Cruz y de San Pablo | | | | | | | | | | | | | | | | | | | | | | |
| Varones.... | — | — | 213 | — | 76 | — | — | — | 366 | — | 11 | — | 11 | — | 66 | — | — | — | — | 136 | 144 | 1.023 |
| Mujeres.... | — | — | 233 | — | 83 | — | — | 95 | 343 | — | 7 | 674 | 18 | — | 78 | — | — | — | — | 64 | 68 | 1.663 |
| Hospital de la Cruz Roja | | | | | | | | | | | | | | | | | | | | | | |
| Varones.... | — | 19 | 168 | — | 5 | — | — | — | 39 ⁽¹⁾ | — | 23 | — | 24 | — | 112 | — | — | — | — | 35 | 13 | 438 |
| Mujeres.... | — | 25 | 173 | — | 8 | — | — | 13 | 34 ⁽¹⁾ | — | 26 | — | 36 | — | 133 | — | — | — | — | 15 | — | 463 |
| Hospital de Nuestra Señora del Sagrado Corazón de Jesús | | | | | | | | | | | | | | | | | | | | | | |
| Varones.... | — | — | 139 | — | 32 | — | — | — | 31 ⁽²⁾ | — | 13 ⁽³⁾ | — | 11 | — | 11 | — | — | — | 4 | 9 | 38 | 288 |
| Mujeres.... | — | — | 228 | — | 34 | — | — | 58 | 38 ⁽²⁾ | — | 14 ⁽³⁾ | — | 5 | — | 27 | — | — | — | 7 | 11 | 10 | 432 |
| Hospital de Nuestra Señora del Mar | | | | | | | | | | | | | | | | | | | | | | |
| Varones.... | — | 36 | 27 | — | — | — | — | — | 176 | — | — | — | — | — | — | — | — | — | — | — | — | 239 |
| Mujeres.... | — | 26 | 28 | — | — | — | — | — | 149 | — | — | — | — | — | — | — | — | — | — | — | — | 203 |
| Instituto Neurológico | | | | | | | | | | | | | | | | | | | | | | |
| Varones.... | — | — | — | — | — | — | — | — | — | 13 | 56 | — | — | 2 | — | 11 | — | — | — | 63 | — | 145 |
| Mujeres.... | — | — | — | — | — | — | — | — | — | 10 | 64 | — | — | 2 | — | 6 | — | — | — | 32 | — | 114 |
| Hospital de Nuestra Señora de la Esperanza | | | | | | | | | | | | | | | | | | | | | | |
| Varones.... | 2 | 8 | 29 | — | — | — | 5 | — | — | — | 2 | — | — | — | — | — | — | — | — | — | 10 | 57 |
| Mujeres.... | 3 | 4 | 35 | — | 2 | — | 6 | — | — | — | — | — | — | — | — | — | — | — | — | — | 8 | 58 |
| Hospital de Niños Pobres | | | | | | | | | | | | | | | | | | | | | | |
| Varones.... | — | — | 46 | — | — | — | — | — | 13 | — | — | — | — | — | 30 | — | — | — | — | — | — | 89 |
| Mujeres.... | — | — | 23 | — | — | — | — | — | 6 | — | — | — | — | — | 21 | — | — | — | — | — | — | 50 |
| Resumen | | | | | | | | | | | | | | | | | | | | | | |
| Varones.... | 2 | 63 | 798 | 36 | 113 | — | 5 | — | 1.086 | 13 | 105 | — | 75 | 2 | 282 | 11 | 1 | 96 | 31 | 447 | 281 | 3.447 |
| Mujeres.... | 3 | 55 | 952 | 33 | 127 | — | 6 | 447 | 886 | 10 | 111 | 1.568 | 90 | 2 | 380 | 6 | 8 | 124 | 51 | 228 | 123 | 5.210 |

(1) Ortopedia infantil.
(2) Medicina general y Cardiología.
(3) Neurología y Reumatología.

IV. — ASISTENCIA SANITARIA Y BENEFICENCIA.

5. — Movimiento de traumáticos

Hospital Clínico y Provincial

| Existencia en 1.º de octubre de 1965 | | ENTRADAS | | SALIDAS | | | | Existencia en 31 de diciembre de 1965 | |
|--------------------------------------|---------|----------|---------|------------|---------|-----------------------------|---------|---------------------------------------|---------|
| Varones | Mujeres | Varones | Mujeres | Por muerte | | Por curación y otras causas | | Varones | Mujeres |
| | | Varones | Mujeres | Varones | Mujeres | Varones | Mujeres | Varones | Mujeres |
| 39 | 22 | 204 | 106 | 24 | 15 | 175 | 82 | 44 | 31 |

Hospital de la Santa Cruz y de San Pablo

| | | | | | | | | | |
|----|----|-----|----|----|---|-----|----|----|----|
| 67 | 36 | 136 | 64 | 16 | 5 | 135 | 58 | 52 | 37 |
|----|----|-----|----|----|---|-----|----|----|----|

Hospital de la Cruz Roja

| | | | | | | | | | |
|----|----|----|----|---|---|----|---|----|----|
| 24 | 10 | 35 | 15 | 5 | 1 | 34 | 5 | 20 | 19 |
|----|----|----|----|---|---|----|---|----|----|

Hospital de Nuestra Señora del Sagrado Corazón de Jesús

| | | | | | | | | | |
|---|---|---|----|---|---|---|----|---|---|
| 1 | 3 | 9 | 11 | 1 | — | 8 | 14 | 1 | — |
|---|---|---|----|---|---|---|----|---|---|

Instituto Neurológico

| | | | | | | | | | |
|----|----|----|----|---|---|---|---|---|---|
| 21 | 13 | 62 | 32 | 6 | 3 | — | — | — | — |
|----|----|----|----|---|---|---|---|---|---|

Centro Quirúrgico de Urgencia

| | | | | | | | | | |
|----|----|-----|----|---|---|-----|----|----|----|
| 30 | 10 | 113 | 69 | 4 | 2 | 106 | 62 | 33 | 15 |
|----|----|-----|----|---|---|-----|----|----|----|

Resumen

| | | | | | | | | | |
|---|---|-----|-----|----|----|-----|-----|---|---|
| — | — | 569 | 295 | 56 | 21 | 458 | 221 | — | — |
|---|---|-----|-----|----|----|-----|-----|---|---|

b) CASAS DE MATERNIDAD Y EXPÓSITOS

1. — Instituto de Puericultura y Maternología

| SEXO Y LEGITIMIDAD | Existencia en 1.º octubre de 1965 | ENTRADAS | | | | | | | SALIDAS | | | | | | | Existencia en 31 diciembre de 1965 | | | | | | |
|------------------------|-----------------------------------|--------------------|-------------------------|-----------------------|-------------------------|--------------|----------------|----------------------|---------|-----------------------|-------------------|---------------|--------------------|-------------|-----------------------|------------------------------------|--|-------|---|---|-----|---|
| | | Nacidos en la casa | Entregados directamente | Camótos de naturaleza | Enviados de los pueblos | Reingresados | Con expediente | Devueltos de nodriza | TOTAL | Entregados a la madre | Mayores de 2 años | Confinamiento | Por naturalización | Defunciones | Cambios de naturaleza | | Por pasar a Casa Caridad y otras Instituciones | TOTAL | | | | |
| Niños { Legítimos..... | 2 | — | — | — | — | — | — | — | — | — | — | — | — | — | — | — | — | — | — | — | 1 | |
| Niños { Naturales..... | 470 | 40 | 6 | 1 | — | 2 | 7 | — | 56 | 47 | 3 | — | 8 | 2 | — | 47 | 107 | 419 | — | — | 419 | |
| Niños { Expósitos..... | 58 | 8 | — | 8 | — | — | — | — | 16 | 1 | 1 | 2 | 1 | — | 4 | 9 | — | 65 | — | — | 65 | |
| Niñas { Legítimas..... | 1 | — | — | — | — | — | — | — | — | — | — | — | — | — | — | — | — | — | — | — | — | — |
| Niñas { Naturales..... | 370 | 54 | 4 | 2 | — | 1 | 6 | — | 67 | 49 | 7 | 2 | 5 | 6 | — | 26 | 95 | 342 | — | — | 342 | |
| Niñas { Expósitos..... | 49 | 11 | — | 5 | — | — | — | — | 16 | 5 | 1 | 3 | 2 | — | 1 | 12 | — | 53 | — | — | 53 | |
| Totales..... | 950 | 113 | 10 | 16 | — | 3 | 13 | — | 155 | 102 | 12 | 7 | 16 | 8 | — | 80 | 225 | 880 | — | — | 880 | |

Instituto de Maternología

| | | | | | | | | | | | | | | | | | | | | | |
|--------------|---|-----|---|---|---|---|---|---|-----|-----|---|---|---|----|---|---|-----|---|---|---|---|
| Niños..... | — | 524 | — | — | — | — | — | — | 524 | 513 | — | — | — | 11 | — | — | 524 | — | — | — | — |
| Niñas..... | — | 471 | — | — | — | — | — | — | 471 | 464 | — | — | — | 7 | — | — | 471 | — | — | — | — |
| Totales..... | — | 995 | — | — | — | — | — | — | 995 | 977 | — | — | — | 18 | — | — | 995 | — | — | — | — |

IV. — ASISTENCIA SANITARIA Y BENEFICENCIA.

| Movimiento de gestantes | | | | | Número de partos | | | | |
|-------------------------|------------------------------------|----------|-----------|-------------|-------------------------------------|-----------------|-------------|------------|-------|
| ESTADO CIVIL | Existencia en 1.º de octubre, 1965 | ENTRADAS | SALIDAS | | Existencia en 31 de diciembre, 1965 | CLASIFICACIÓN | De solteras | De casadas | TOTAL |
| | | | Púérperas | Defunciones | | | | | |
| Solteras..... | 47 | 120 | 135 | — | 32 | Normales..... | 94 | 921 | 1.015 |
| Casadas..... | 72 | 990 | 1.019 | — | 43 | Distócicos..... | 8 | 57 | 65 |
| Totales..... | 119 | 1.110 | 1.154 | — | 75 | Abortos..... | — | 1 | 1 |
| | | | | | | Gemelares..... | 4 | 10 | 14 |
| | | | | | | Prematuros..... | 3 | 6 | 9 |
| | | | | | | Totales..... | 109 | 995 | 1.104 |

2. — Casa de Maternología

| Movimiento de asistidas | | | | | Partos y abortos | | | Otras intervenciones | | | | |
|---------------------------------------|----------|-------------|-----------|--|----------------------|------------|--------------|----------------------|-----------------------|------------|--------------|-------|
| Existencia en 1.º de octubre, de 1965 | ENTRADAS | SALIDAS | | Existencia en 31 de diciembre, de 1965 | CLASIFICACIÓN | En clínica | En domicilio | TOTAL | | En clínica | En domicilio | TOTAL |
| | | Defunciones | Púérperas | | | | | | | | | |
| 26 | 390 | 403 | — | 13 | Partos eutócicos.... | 301 | 4 | 305 | Perineorrafias..... | 89 | — | 89 |
| | | | | | Partos distócicos... | 36 | — | 36 | Episiotomías..... | 41 | — | 41 |
| | | | | | Partos gemelares.... | 4 | — | 4 | Legrados..... | 15 | — | 15 |
| | | | | | Partos trillizos.... | — | — | — | Laparotomías..... | 5 | — | 5 |
| | | | | | Abortos..... | 3 | — | 3 | Desbridmt. mamas. | — | — | — |
| | | | | | Cesáreas..... | 18 | — | 18 | Sesiones Diatermia. | 135 | — | 135 |
| | | | | | Forcéps..... | 17 | — | 17 | Inyecciones..... | 220 | — | 220 |
| | | | | | Gran extracción.... | 1 | — | 1 | Otras operaciones... | 8 | — | 8 |
| | | | | | Vacuum extractor.. | 27 | — | 27 | Visitas tocólogos.... | * | — | — |
| | | | | | Ayuda manual..... | 3 | — | 3 | Visitas matronas.... | * | 347 | 347 |
| | | | | | Alumbto. manual... | 2 | — | 2 | | | | |
| | | | | | Fetos muertos..... | 4 | — | 4 | | | | |

* Ver cuadro h) 4 de este capítulo.

3. — Sección de Maternología del Hospital Clínico y Provincial

| LEGÍTIMOS | | | NATURALES | | | TOTAL NACIDOS | | |
|-----------|-------|-------|-----------|-------|-------|---------------|-------|-------|
| Niños | Niñas | TOTAL | Niños | Niñas | TOTAL | Niños | Niñas | TOTAL |
| 433 | 458 | 891 | 35 | 40 | 75 | 468 | 498 | 966 |

IV. — ASISTENCIA SANITARIA Y BENEFICENCIA.

c) SANATORIOS ANTITUBERCULOSOS

Movimiento de enfermos

| ESTABLECIMIENTOS | Existencia en 1.º octubre de 1965 | | ENTRADAS | | SALIDAS | | | | Existencia en 31 diciembre de 1965 | | Mortalidad por 1.000 enfermos |
|-------------------------------------|-----------------------------------|---------|----------|---------|------------|---------|-----------------------------|---------|------------------------------------|---------|-------------------------------|
| | Varones | Mujeres | Varones | Mujeres | Por muerte | | Por curación y otras causas | | Varones | Mujeres | |
| | | | | | Varones | Mujeres | Varones | Mujeres | | | |
| Sanatorio Marítimo de San José.... | — | 57 | 2 | 16 | — | — | 2 | 13 | — | 60 | — |
| Sanatorio N.º S.º de las Mercedes.. | 25 | 12 | 30 | 11 | 1 | — | 26 | 12 | 28 | 11 | 1,28 |
| Totales..... | 25 | 69 | 32 | 27 | 1 | — | 28 | 25 | 28 | 71 | — |

d) ASILOS Y HOSPICIOS

Movimiento de asilados

| ESTABLECIMIENTOS | Existencia en 1.º octubre de 1965 | | | | ENTRADAS | | | | SALIDAS | | | | | | | | Existencia en 31 diciembre de 1965 | | | |
|-------------------------------|-----------------------------------|-------|------------------|-----|------------------|-------|------------------|----|------------|-------|----|----|------------------|-------|-----|----|------------------------------------|-------|------------------|-----|
| | Menos de 14 años | | De 14 y más años | | Menos de 14 años | | De 14 y más años | | Por muerte | | | | Por otras causas | | | | Menos de 14 años | | De 14 y más años | |
| | Niños | Niñas | V. | M. | Niños | Niñas | V. | M. | Niños | Niñas | V. | M. | Niños | Niñas | V. | M. | Niños | Niñas | V. | M. |
| | | | | | | | | | | | | | | | | | | | | |
| Casa Prov. de Caridad..... | 804 | 670 | 257 | 374 | 89 | 57 | 20 | 14 | — | — | 10 | 9 | 32 | 28 | 4 | 2 | 861 | 699 | 263 | 377 |
| Casa Mpal. de Misericordia.. | — | 72 | — | 141 | — | 12 | — | 2 | — | — | — | — | — | — | 14 | — | — | 84 | — | 129 |
| Hogar Municipal de Ancianos | — | — | 211 | 247 | — | — | 18 | 10 | — | — | 2 | 9 | — | — | 9 | 5 | — | — | 218 | 243 |
| Asilo-Hosp. de S. J. de Dios. | 55 | — | 5 | — | 119 | — | 30 | — | — | — | — | — | 100 | — | 29 | — | 74 | — | 6 | — |
| Asilo-Hosp. de San Rafael.. | — | 53 | — | 28 | — | 50 | — | 2 | — | — | — | — | 1 | — | 3 | — | — | 100 | — | 27 |
| Asilo Toribio Durán..... | 189 | — | 114 | — | 42 | — | 62 | — | — | — | — | — | 40 | — | 80 | — | 191 | — | 96 | — |
| Asilo del Buen Pastor..... | — | 225 | — | 205 | — | 40 | — | 32 | — | 1 | — | — | — | 32 | — | 26 | — | 232 | — | 211 |
| Total..... | 1.048 | 1.020 | 587 | 935 | 250 | 159 | 130 | 60 | — | 1 | 12 | 19 | 172 | 63 | 122 | 49 | 1.126 | 1.115 | 583 | 987 |

e) PREVENTORIOS


Movimiento de enfermos

| ESTABLECIMIENTOS | Existencia en 1.º octubre 1965 | | ENTRADAS | | SALIDAS | | | | Existencia en 31 diciembre de 1965 | | Mortalidad por 1.000 enfermos |
|--|--------------------------------|-----|----------|-----|------------|----|------------------|-----|------------------------------------|-----|-------------------------------|
| | V. | M. | V. | M. | Por muerte | | Por otras causas | | V. | M. | |
| | | | | | V. | M. | V. | M. | | | |
| Preventorio de Psiquiatría..... | 57 | 42 | 323 | 157 | 2 | 2 | 323 | 168 | 55 | 29 | 6,91 |
| Hospital de la Santa Cruz y de San Pablo (Sección Dementes). | 182 | 270 | 15 | 12 | — | 4 | 4 | 8 | 193 | 270 | 8,35 |
| Total..... | 239 | 312 | 338 | 169 | 2 | 6 | 327 | 176 | 248 | 299 | — |

f) COLONIAS Y GUARDERÍAS

1. — Movimiento de acogidos en colonias

| ESTABLECIMIENTOS | Existencia en 1.º de octubre 1965 | | ENTRADAS | | | | SALIDAS | | | | Especificación de las bajas | | | | | Existencia en 31 de diciembre, 1965 | | Estancias trimestrales | | |
|---------------------------------------|-----------------------------------|----------|----------|---------|-------|-------|---------|---------|-------|-------|-----------------------------|----------|------------|---------|----------------|-------------------------------------|----------|------------------------|----------|----------|
| | Acogidos | Servicio | Varones | Mujeres | Niños | Niñas | Varones | Mujeres | Niños | Niñas | Salidos | Ocupados | Expulsados | Fugados | Hospitalizados | Por muerte | Acogidos | Servicio | Acogidos | Servicio |
| Colonia Industrial N.ª S.ª de Port... | 363 | 60 | 17 | 1 | 30 | 21 | 18 | 1 | 54 | 10 | 83 | — | — | — | — | — | 349 | 60 | 31.402 | 5.520 |
| Ciudad de los Muchachos..... | 119 | 20 | 2 | — | 51 | — | 2 | — | 5 | — | 7 | — | — | — | — | — | 165 | 20 | 14.920 | 1.840 |
| Totales..... | 482 | 80 | 19 | 1 | 81 | 21 | 20 | 1 | 59 | 10 | 90 | — | — | — | — | — | 514 | 80 | 46.322 | 7.360 |



2. — Niños asistidos y servicios prestados en guarderías infantiles

| Niños asistidos: | Guardería de niños n.º 1 | Guardería de niños n.º 2 | Servicios: (4.º trimestre) | |
|------------------|--------------------------|--------------------------|----------------------------|--------------------------|
| | | | Guardería de niños n.º 1 | Guardería de niños n.º 2 |
| Enero..... | 1.048 | 1.920 | — | 854 |
| Febrero..... | 1.053 | 1.532 | 3.070 | 5.594 |
| Marzo..... | 1.077 | 1.850 | 3.070 | 5.594 |
| Abril..... | 884 | 1.742 | 65 | 17 |
| Mayo..... | 1.117 | 1.987 | | |
| Junio..... | 1.179 | 2.125 | | |
| Julio..... | 1.353 | 2.020 | | |
| Agosto..... | — * | 525 | | |
| Septiembre..... | 1.036 | 1.945 | 3 | — |
| Octubre..... | 1.069 | 1.954 | 16 | 27 |
| Noviembre..... | 873 | 1.865 | 1 | — |
| Diciembre..... | 1.128 | 1.775 | | |
| Total..... | 3.070 | 5.594 | | |

* Cerrado por vacaciones.

IV. — ASISTENCIA SANITARIA Y BENEFICENCIA.

g) FUNDACIONES BENÉFICAS PARTICULARES

Caja de Pensiones para la Vejez y de Ahorros
 Obra de Acción Social. — Instituto de Santa Madrona.
 Servicios prestados en los Dispensarios

| MESES | DISPENSARIOS | | | SERVICIO DE ENFERMERAS Guardias prestadas | TOTALES Servicios prestados |
|--------------------------|---------------------|-------------|------------------------------|--|--------------------------------|
| | Visitas practicadas | Asistencias | LABORATORIO — Análisis | | |
| Enero..... | 4.194 | 6.662 | 3.195 | 6.402 | 20.453 |
| Febrero..... | 4.448 | 7.284 | 3.211 | 5.775 | 20.718 |
| Marzo..... | 5.319 | 8.133 | 3.658 | 6.310 | 23.420 |
| Abril..... | 4.610 | 6.769 | 3.503 | 6.162 | 21.044 |
| Mayo..... | 5.108 | 6.582 | 3.537 | 6.380 | 21.607 |
| Junio..... | 4.805 | 5.440 | 3.122 | 6.229 | 19.596 |
| Julio..... | 5.012 | 5.106 | 2.763 | 6.478 | 19.359 |
| Agosto..... | 3.837 | 4.142 | 2.145 | 6.586 | 16.710 |
| Septiembre..... | 4.748 | 4.698 | 2.758 | 6.084 | 18.288 |
| Octubre..... | 4.712 | 5.476 | 3.086 | 6.320 | 19.594 |
| Noviembre..... | 4.842 | 6.716 | 3.059 | 6.062 | 20.679 |
| Diciembre..... | 4.111 | 5.592 | 3.699 | 6.347 | 19.749 |
| Total 4.º trimestre..... | 13.665 | 17.784 | 9.844 | 18.729 | 60.022 |

Instituto Antituberculoso "Francisco Moragas" — Dispensarios Blancos
 Servicios y análisis prestados

| MESES | Adultos | | | | Infancia | | | | Otorrinolaringología | | Servicios varios | Laboratorios — Análisis practicados |
|----------------|---------------------------|---------|-----------------------------------|---------|---------------------------|---------|-----------------------------------|---------|-----------------------------------|---------|---------------------|--|
| | Enfermos de nuevo ingreso | | Visitas o asistencias practicadas | | Enfermos de nuevo ingreso | | Visitas o asistencias practicadas | | Visitas o asistencias practicadas | | | |
| | Varones | Mujeres | Varones | Mujeres | Varones | Mujeres | Varones | Mujeres | Varones | Mujeres | | |
| Enero..... | 85 | 70 | 427 | 343 | 42 | 43 | 176 | 151 | 105 | 82 | 1.785 | 611 |
| Febrero..... | 105 | 71 | 451 | 310 | 49 | 55 | 173 | 190 | 107 | 91 | 1.698 | 663 |
| Marzo..... | 126 | 114 | 470 | 413 | 59 | 57 | 232 | 203 | 125 | 113 | 1.794 | 824 |
| Abril..... | 94 | 82 | 425 | 356 | 47 | 52 | 194 | 170 | 92 | 91 | 1.708 | 616 |
| Mayo..... | 97 | 153 | 379 | 379 | 60 | 46 | 184 | 143 | 110 | 93 | 1.904 | 730 |
| Junio..... | 84 | 200 | 347 | 432 | 58 | 29 | 189 | 116 | 96 | 84 | 1.880 | 583 |
| Julio..... | 88 | 110 | 354 | 333 | 66 | 51 | 245 | 185 | 106 | 84 | 1.649 | 675 |
| Agosto..... | 209 | 68 | 467 | 294 | 56 | 38 | 160 | 131 | — | — | 1.736 | 563 |
| Septiembre.. | 81 | 70 | 374 | 245 | 49 | 46 | 226 | 168 | 103 | 76 | 1.744 | 624 |
| Octubre..... | 93 | 94 | 405 | 361 | 44 | 46 | 162 | 162 | 112 | 107 | 1.668 | 623 |
| Noviembre... | 138 | 143 | 433 | 404 | 54 | 48 | 164 | 147 | 100 | 97 | 2.273 | 699 |
| Diciembre.... | 157 | 153 | 408 | 365 | 53 | 45 | 143 | 145 | 84 | 62 | 2.243 | 575 |
| Total 4.º tri. | 388 | 390 | 1.246 | 1.130 | 151 | 139 | 469 | 454 | 296 | 266 | 6.184 | 1.897 |

h) DISPENSARIOS

1. — Servicios prestados en los Dispensarios de los Distritos

| DISPENSARIOS | Accidentes asistidos | Visitas en el dispensario | Visitas a domicilio | Visitas urgentes a domicilio | Certificaciones | VACUNACIONES | | | Servicios varios | TOTALES | |
|-------------------------|----------------------|---------------------------|---------------------|------------------------------|-----------------|-----------------|--------------|-----------------|------------------|-----------|---------|
| | | | | | | Anti-variólicas | Anti-tíficas | Anti-diftéricas | | Servicios | Recetas |
| Barceloneta..... | 443 | 248 | 8 | — | 134 | 360 | 4 | 1 | 141 | 1.339 | 7 |
| Casa Antúnez..... | 212 | 1.120 | 5 | — | 30 | 84 | 18 | 35 | 45 | 1.549 | 121 |
| Gracia..... | 569 | 423 | 8 | — | — | 666 | 5 | 17 | 120 | 1.808 | 22 |
| Horta..... | 74 | 28 | — | — | 14 | 6 | — | — | 17 | 139 | 7 |
| Hostafranchs..... | 958 | 289 | 2 | — | 243 | 819 | — | 16 | 160 | 2.487 | 56 |
| Las Corts..... | 199 | — | — | — | 12 | 519 | 5 | 4 | 37 | 776 | — |
| Peracamps..... | 979 | — | — | — | 412 | 398 | 5 | 9 | 296 | 2.099 | — |
| San Andrés..... | 556 | 427 | — | — | 82 | 1.814 | 2 | 9 | 52 | 2.942 | 2 |
| San Gervasio..... | 293 | 49 | 1 | — | — | 160 | — | — | 84 | 587 | 9 |
| San Martín..... | — | — | — | — | — | — | — | — | — | — | — |
| Santa Madrona..... | 689 | 210 | 22 | — | — | 1.499 | 2 | 3 | 218 | 2.643 | 74 |
| Sarriá..... | 237 | 143 | — | — | 123 | 231 | — | — | 32 | 766 | — |
| Taulat..... | 845 | 218 | 5 | 23 | — | 847 | 2 | 4 | 109 | 2.053 | 2 |
| Torre Llobeta..... | 541 | 37 | — | — | 1.682 | 1.601 | — | 81 | — | 3.342 | 19 |
| Universidad..... | 1.255 | 654 | 126 | 63 | 11 | 271 | 28 | 23 | 267 | 2.698 | 56 |
| Vía Favencia..... | 189 | 786 | 460 | — | 240 | 138 | — | 86 | 454 | 2.353 | — |
| Total 4.º trimestre.... | 8.039 | 4.632 | 637 | 86 | 2,983 | 9.413 | 71 | 288 | 2.032 | 27,080 | 375 |

IV. — ASISTENCIA SANITARIA Y BENEFICENCIA.

2. — Dispensarios Municipales de especialidades

| SERVICIOS | Oftalmología | Otorrinolaringología | Odontología | Dermatología | Preventorio de Psiquiatría | TOTAL |
|------------------------------------|--------------|----------------------|-------------|--------------|----------------------------|-------|
| Visitas y curas..... | 160 | 116 | 932 | 1.716 | 729 | 3.653 |
| Opernes. y pequeñas intervnes. ... | 49 | 18 | 1.239 | — | 212* | 1.518 |

* Electrochoques.

3. — Otros servicios de asistencia médica municipal

| SERVICIOS | Comisaría de Beneficencia y Palacio de las Misiones | Colonia Industrial de Nuestra Señora de Port | Hogar Municipal de Ancianos | Matadero General | Cuartel Central de Bomberos | TOTAL |
|-------------------|---|--|-----------------------------|------------------|-----------------------------|-------|
| Visitas..... | 968 | 1.745 | 4.260 | 79 | — | 7.052 |
| Curaciones..... | — | — | — | 1.008 | 697 | 1.705 |
| Vacunaciones..... | — | — | — | — | — | — |

4. — Casa de Maternología

Dispensarios de Ginecología y Tocología

| SERVICIOS | GINECOLOGÍA | TOCOLOGÍA | | | | TOTAL |
|------------------------|-------------|-----------|--------|--------|------------|-------|
| | | Central | Gracia | Taulat | San Andrés | |
| Mujeres inscritas..... | 146 | 271 | 31 | 28 | 30 | 506 |
| Curas y visitas..... | 645 | 1.467 | 226 | 242 | 240 | 2.820 |

Dispensarios de Puericultura

| SERVICIOS | Central | Gracia | Taulat | San Andrés | Rosal | Hipotróficos y heredosifilíticos | Crecimiento y desarrollo | Cirugía infantil | TOTAL |
|-------------------|---------|--------|--------|------------|-------|----------------------------------|--------------------------|------------------|-------|
| Niños inscritos.. | 114 | 42 | 22 | 25 | 21 | 13 | 183 | 31 | 451 |
| Visitas..... | 1.396 | 511 | 184 | 212 | 446 | 82 | 1.652 | 401 | 4.884 |
| Vacunaciones.... | 236 | 24 | 26 | 21 | — | — | — | — | 307 |
| Inyecciones..... | 37 | 76 | 18 | 30 | 7 | — | — | — | 168 |
| Curas..... | 89 | 35 | 14 | 5 | 5 | 6 | — | 251 | 405 |
| Mentoux..... | 9 | — | — | — | 3 | — | — | — | 12 |
| Varios..... | — | — | — | — | — | — | 1.147 | 14 | 1.161 |

5. — Dispensarios de los Hospitales

Cruz Roja

| | | | |
|--|-------|----------------------------------|-------|
| <i>Aparato digestivo:</i> | | <i>Psiquiatría:</i> | |
| Consultas..... | 391 | Consultas..... | 92 |
| Consultas de Endocrinología..... | 79 | | |
| <i>Aparato respiratorio:</i> | | <i>Odontología:</i> | |
| Consultas..... | 140 | Consultas..... | 186 |
| <i>Cardiología:</i> | | <i>Oftalmología:</i> | |
| Consultas..... | 333 | Consultas..... | 1.643 |
| <i>Cirugía general:</i> | | <i>Otorrinolaringología:</i> | |
| Consultas..... | 778 | Consultas..... | 2.186 |
| Consultas Colo-Proctología..... | 44 | | |
| Consultas Traumatología..... | 183 | <i>Puericultura y Pediatría:</i> | |
| Consultas Cirugía Vascular..... | 202 | Consultas..... | 403 |
| Consultas Cirugía Ortopédica Infantil..... | 1.042 | | |
| <i>Dermatología y Cabello:</i> | | <i>Radiodiagnósticos:</i> | |
| Consultas y las visitas..... | 743 | Radiografías..... | 1.867 |
| <i>Ginecología y Tocología:</i> | | <i>Reumatología:</i> | |
| Consultas..... | 203 | Consultas..... | 7 |
| <i>Medicina general:</i> | | <i>Urología:</i> | |
| Consultas..... | 212 | Consultas..... | 229 |
| <i>Neurología:</i> | | <i>Laboratorio:</i> | |
| Consultas..... | 486 | Análisis de sangre..... | 829 |
| <i>Departamento de Neurocirugía:</i> | | | |
| Consultas..... | 164 | | |

IV. — ASISTENCIA SANITARIA Y BENEFICENCIA.

Nuestra Señora del Sagrado Corazón de Jesús

| | |
|--|--------|
| <i>Servicios varios:</i> | |
| Electrocardiogramas..... | 152 |
| Metabolismos..... | 45 |
| Radioterapia (sesiones)..... | 1.355 |
| Radioscopias..... | 301 |
| Radiografías..... | 3.736 |
| Radium (aplicaciones)..... | 8 |
| Laboratorio (trabajos realizados)..... | 5.736 |
| <i>Consultas:</i> | |
| Cirugía general..... | 1.884 |
| Cirugía ortopédica..... | 1.001 |
| Ginecología..... | 1.031 |
| Urología..... | 488 |
| Aparato digestivo..... | 1.371 |
| Oftalmología..... | 939 |
| Otorrinolaringología..... | 601 |
| Aparato respiratorio..... | 109 |
| Medicina general..... | 690 |
| Pediatría y Puericultura..... | 283 |
| Dermatología..... | 823 |
| Neurología..... | 926 |
| Odontología..... | 372 |
| Endocrinología..... | 319 |
| Cardiología..... | 321 |
| Traumatología..... | 347 |
| Reumatología..... | 331 |
| Radiodiagnóstico..... | 124 |
| Total..... | 11.960 |

Instituto Neurológico Municipal

| | |
|--|-------|
| Consultas y visitas..... | 638 |
| Curas..... | 106 |
| Inyecciones..... | 6 |
| Schocks vegetativos..... | 22 |
| <i>Departamento de Diagnósticos y Terapéutica:</i> | |
| Radiodiagnósticos..... | 693 |
| Fisioterapia (sesiones)..... | 468 |
| Electrochoques..... | 18 |
| Electroencefalografías..... | 479 |
| Neurofisiología clínica..... | 31 |
| Análisis clínicos..... | 2.370 |
| Análisis histopatológicos..... | 248 |
| Análisis metabólicos..... | 4 |
| Exploraciones neuroquirúrgicas..... | 49 |
| Punciones..... | 61 |
| Otoneurología..... | 327 |
| Oftalmoneurología..... | 178 |

Nuestra Señora de la Esperanza

| | |
|--|-------|
| <i>Servicios varios:</i> | |
| Yesos, colas, cirugía menor y curas..... | 29 |
| <i>Radiología:</i> | |
| Radiografías..... | 2.068 |
| Radioterapias..... | 587 |
| Onda corta (sesiones)..... | 348 |
| <i>Laboratorio:</i> | |
| Análisis biológicos..... | 1.611 |
| Análisis químicos..... | 965 |
| Análisis serológicos..... | 254 |
| Transfusiones..... | 31 |
| Biopsias..... | 20 |
| TÉCNICAS ESPECIALES | |
| <i>Alergia:</i> | |
| Desensibilizaciones..... | 100 |
| <i>Cardiología:</i> | |
| Electrocardiogramas..... | 205 |
| Fonocardiogramas..... | 41 |
| Vectorcardiogramas..... | 16 |
| <i>Digestivo:</i> | |
| Rectoscopias..... | 5 |
| <i>Radiología:</i> | |
| Contrastes radiográficos..... | 760 |
| <i>Urología:</i> | |
| Cateterismos uretrales..... | 6 |
| Cistoscopias..... | 8 |
| <i>Consultas:</i> | |
| Alergia..... | 181 |
| Cardiología..... | 250 |
| Cirugía..... | 536 |
| Digestología..... | 238 |
| Endocrinología..... | 56 |
| Geriatría..... | 16 |
| Neurología..... | 195 |
| Oftalmología..... | 96 |
| Otorrinolaringología..... | 266 |
| Reumatología..... | 615 |
| Urología..... | 298 |

6. — Servicio de Ambulancias

Traslados efectuados..... 1.620

Relación detallada de los servicios de traslado por las ambulancias, según su destino

| | |
|---|-----|
| Hospital Clínico Provincial..... | 129 |
| Hospital de la Santa Cruz y San Pablo..... | 83 |
| Hospital de Nuestra Señora del Mar..... | 94 |
| Hospital de Nuestra Señora de la Esperanza..... | 21 |
| Instituto Neurológico..... | 120 |
| Instituto Psiquiátrico..... | 236 |
| Hospital Militar del Generalísimo..... | 7 |
| Residencia «Francisco Franco» del S. O. E..... | 40 |
| Centro Quirúrgico de Urgencia..... | 105 |
| Casa Provincial de Maternidad..... | 5 |
| Casa de Maternología..... | 4 |
| Manicomio de San Baudilio..... | 24 |
| Manicomio de Santa Coloma..... | 13 |
| Hogar Municipal de Ancianos..... | 19 |
| Comisaría de Beneficencia..... | 43 |
| Otros establecimientos..... | 148 |
| A dispensarios para visitarse..... | 19 |
| Traslados a domicilio particulares..... | 72 |
| Traslados de enfermos no aceptados en hospitales..... | 3 |
| Traslados de alcoholizados..... | 201 |
| Servicios fuera de la capital..... | 17 |

| | |
|--------------------------------------|-------|
| Servicios no llevados a término..... | 16 |
| Traslado de cadáveres..... | 191 |
| Intoxicados..... | 26 |
| Total..... | 1.636 |

Traumáticos:

| | |
|---|-----|
| Al Centro Quirúrgico de Urgencia..... | 105 |
| Al Hospital Clínico y Provincial..... | 76 |
| Al Hospital de la Santa Cruz y San Pablo..... | 51 |
| Al Instituto Neurológico..... | 62 |
| Total..... | 294 |

Cirugía de Urgencia:

| | |
|--|----|
| Al Hospital Clínico y Provincial..... | 10 |
| Al Hospital de la Sta. Cruz y San Pablo..... | 3 |
| Total..... | 13 |

Embarazadas:

| | |
|---|----|
| Al Hospital Clínico y Provincial..... | 7 |
| A la Casa de Maternología..... | 4 |
| A la Casa Provincial de Maternidad..... | 5 |
| Total..... | 16 |

IV. — ASISTENCIA SANITARIA Y BENEFICENCIA.

i) OTROS SERVICIOS DE BENEFICENCIA

1. — Represión de la mendicidad

Movimiento del personal acogido en el Pabellón de Clasificación (Montjuich)

| MESES | Existencia en el día primero | ENTRADAS | SALIDAS | Existencia en el día último | ENTRADAS | |
|--------------------------|------------------------------|----------|---------|-----------------------------|--------------|--------|
| | | | | | Reincidentes | Nuevos |
| Octubre..... | — | 347 | 335 | — | 250 | 97 |
| Noviembre..... | — | 389 | 349 | — | 259 | 130 |
| Diciembre..... | — | 325 | 346 | — | 175 | 150 |
| Total 4.º trimestre..... | — | 1.061 | 1.030 | — | 684 | 377 |

Detalle del cuadro precedente:

| ENTRADAS | | SALIDAS | |
|---------------------------------------|-------------------------------------|--|-------|
| <i>Clasificación por sexos:</i> | | <i>Clasificación por destino:</i> | |
| Varones..... | { Adultos..... 840 Niños..... 45 | Asilos..... | 10 |
| Mujeres..... | { Adultas..... 141 Niñas..... 35 | Entregados a sus familiares..... | 926 |
| <i>Clasificación por procedencia:</i> | | Evacuados a sus pueblos..... | 20 |
| Mendicidad..... | 1.061 | Fallecidos..... | 9 |
| | | Jefatura Superior de Policía..... | 1 |
| | | Hogares Pre-aprendizaje..... | 14 |
| | | Hospitales..... | 16 |
| | | Sanatorios..... | 2 |
| | | Parque Municipal de Intendencia..... | 3 |
| | | Preventorio Municipal de Psiquiatría..... | 4 |
| | | Juzgado Especial de Vagos y Maleantes..... | 23 |
| | | Tribunal Tutelar de Menores..... | 2 |
| | | Total..... | 1.030 |

2. — Comisaría de Beneficencia

Servicio de información

| I N F O R M A C I Ó N S O B R E | | | | | | | | | | | Consultas evacuadas |
|-----------------------------------|----------------------|-----------------------|---------------------------|----------------------------------|-------------------|-------------------|----------------|-------------------------|--------|-------|---------------------|
| Situación económica | Aparatos ortopédicos | Comedores y albergues | Pabellón de clasificación | Ingreso en guarderías infantiles | Ingreso en asilos | Hospitalizaciones | Repatriaciones | Expedientes de adopción | Varios | TOTAL | |
| 82 | 12 | 277 | 973 | 49 | 86 | 362 | 99 | 33 | 373 | 2.346 | 7.038 |

Tramitación de expedientes de ingreso en establecimientos benéficos

| EXPEDIENTES | Hogar Municipal de Ancianos | Ciudad de los Muchachos | Colonia Industrial de Nuestra Señora de Port | Correccional Asilo del Buen Pastor | Correccional Asilo Toribio Durán | Guardería Infantil n.º 1 | Guardería Infantil n.º 2 | Guardería Infantil n.º 3 | TOTAL |
|----------------|-----------------------------|-------------------------|--|------------------------------------|----------------------------------|--------------------------|--------------------------|--------------------------|-------|
| Iniciados..... | 13 | 11 | 39 | 2 | 1 | 11 | 9 | 14 | 100 |
| Aprobados..... | 16 | 20 | 36 | 3 | — | 10 | 9 | 27 | 121 |
| Denegados..... | — | 4 | — | — | — | — | — | — | 4 |

IV. — ASISTENCIA SANITARIA Y BENEFICENCIA

Servicios varios

| SEXO Y EDAD | Trasladados al Pabellón de Clasificación | | | INDIGENTES Y MENDIGOS | | | | | Extraviados en la vía pública | Comidas concedidas en los comedores benéficos | Permisos de trabajo para menores de 18 años |
|-------------|--|------------|----------|----------------------------|-----------------------------|--------------------------|-------------|--|-------------------------------|---|---|
| | Extraviados | Indigentes | Mendigos | Procedentes de los pueblos | Recogidos en la vía pública | Presentados en comisaría | Repatriados | Socorridos con alimentos para el viaje | | | |
| Varones.. | — | 507 | 155 | — | 584 | 215 | 100 | 4 | 5 | — | |
| Mujeres .. | — | 98 | 28 | — | 117 | 61 | 23 | 12 | 5 | 9,568 | |
| Niños.... | — | 70 | 54 | — | 165 | 21 | 23 | 8 | 9 | 2,284 | |
| Totales. | — | 675 | 237 | — | 866 | 297 | 146 | 24 | 19 | 12,566 | |
| | | | | | | | | | | 3,343 | |

3. — Albergue Nocturno Municipal

(calle de Valldoncella)

Tarjetas expedidas y número de estancias, clasificadas por naturaleza de los albergados

| PROVINCIA | VARONES | | MUJERES | | MENORES | | TOTALES | |
|----------------------------|----------|-----------|----------|-----------|----------|-----------|----------|-----------|
| | Tarjetas | Estancias | Tarjetas | Estancias | Tarjetas | Estancias | Tarjetas | Estancias |
| Vizcaya..... | 4 | 28 | — | — | — | — | 4 | 28 |
| Alicante..... | 1 | 7 | — | — | 4 | 28 | 5 | 35 |
| Almería..... | 5 | 35 | 1 | 7 | 1 | 7 | 7 | 49 |
| Badajoz..... | 18 | 126 | 3 | 21 | 11 | 77 | 32 | 224 |
| Baleares..... | 1 | 7 | — | — | — | — | 1 | 7 |
| Barcelona..... | 48 | 336 | 39 | 273 | 68 | 476 | 155 | 1,085 |
| Burgos..... | 4 | 28 | — | — | — | — | 4 | 28 |
| Cáceres..... | 3 | 21 | 1 | 7 | — | — | 4 | 28 |
| Cádiz..... | 10 | 70 | — | — | — | — | 10 | 70 |
| Castellón..... | 5 | 35 | — | — | 1 | 7 | 6 | 42 |
| Ciudad Real..... | 11 | 77 | 6 | 42 | 6 | 42 | 23 | 161 |
| Córdoba..... | 19 | 133 | 9 | 63 | 1 | 7 | 29 | 203 |
| Coruña (La)..... | 4 | 28 | 1 | 7 | — | — | 5 | 35 |
| Gerona..... | 10 | 70 | — | — | — | — | 10 | 70 |
| Granada..... | 15 | 105 | 4 | 28 | 10 | 70 | 29 | 203 |
| Guadalajara..... | — | — | 1 | 7 | — | — | 1 | 7 |
| Guipúzcoa..... | — | — | 1 | 7 | — | — | 1 | 7 |
| Huelva..... | 6 | 42 | 4 | 28 | — | — | 10 | 70 |
| Huesca..... | 6 | 42 | — | — | — | — | 6 | 42 |
| Jaén..... | 37 | 259 | 26 | 182 | 48 | 336 | 111 | 777 |
| Las Palmas de G. C..... | 10 | 70 | — | — | — | — | 10 | 70 |
| León..... | 1 | 7 | 5 | 35 | — | — | 6 | 42 |
| Lérida..... | 2 | 14 | 2 | 14 | — | — | 4 | 28 |
| Logroño..... | 1 | 7 | 9 | 63 | — | — | 10 | 70 |
| Lugo..... | 4 | 28 | 2 | 14 | 1 | 7 | 7 | 49 |
| Málaga..... | 13 | 91 | 4 | 28 | — | — | 17 | 119 |
| Madrid..... | 24 | 168 | 5 | 35 | 6 | 42 | 35 | 245 |
| Murcia..... | 4 | 28 | — | — | — | — | 4 | 28 |
| Orense..... | 2 | 14 | — | — | — | — | 2 | 14 |
| Oviedo..... | 9 | 63 | 2 | 14 | — | — | 11 | 77 |
| Palencia..... | 2 | 14 | 1 | 7 | — | — | 3 | 21 |
| Pontevedra..... | 2 | 14 | — | — | — | — | 2 | 14 |
| Sta. Cruz de Tenerife..... | 4 | 28 | 7 | 49 | 6 | 42 | 17 | 119 |
| Santander..... | 2 | 14 | — | — | — | — | 2 | 14 |
| Segovia..... | 1 | 7 | — | — | — | — | 1 | 7 |
| Sevilla..... | 17 | 119 | 6 | 42 | 13 | 91 | 36 | 252 |
| Soria..... | 5 | 35 | 2 | 14 | — | — | 7 | 49 |
| Tarragona..... | 2 | 14 | — | — | — | — | 2 | 14 |
| Teruel..... | 2 | 14 | — | — | — | — | 2 | 14 |
| Toledo..... | 6 | 42 | — | — | — | — | 6 | 42 |
| Valencia..... | 4 | 28 | — | — | — | — | 4 | 28 |
| Valladolid..... | 6 | 42 | — | — | — | — | 6 | 42 |
| Vizcaya..... | 2 | 14 | — | — | — | — | 2 | 14 |
| Zamora..... | 3 | 21 | — | — | — | — | 3 | 21 |
| Zaragoza..... | 3 | 21 | 2 | 14 | — | — | 5 | 35 |
| Extranjeros..... | 17 | 119 | 2 | 14 | 6 | 42 | 25 | 175 |
| Totales..... | 355 | 2,485 | 145 | 1,015 | 182 | 1,274 | 682 | 4,774 |

IV. — ASISTENCIA SANITARIA Y BENEFICENCIA.

4. — Tarjetas de pobres expedidas por el Instituto Municipal de Estadística para los dispensarios y hospitales

| DISPENSARIOS Y HOSPITALES | Enero | Febrero | Marzo | Abril | Mayo | Junio | Julio | Agosto | Septiembre | Octubre | Noviembre | Diciembre |
|---|-------|---------|-------|-------|------|-------|-------|--------|------------|---------|-----------|-----------|
| Lactancia..... | 5 | 2 | 6 | 4 | 6 | — | 5 | 5 | — | 7 | 3 | 3 |
| Barceloneta..... | — | — | — | — | — | — | — | — | — | — | — | — |
| Rosal..... | 2 | 1 | 1 | 4 | 3 | — | 2 | — | 4 | 2 | — | 3 |
| Oftalmológico..... | — | — | — | — | — | — | — | — | — | — | — | — |
| Casa de la Ciudad..... | — | — | — | — | — | — | — | — | — | — | — | — |
| Dermatológico..... | 1 | 4 | 1 | 4 | 1 | — | 1 | 3 | — | 1 | 2 | — |
| San Andrés..... | — | — | — | — | — | — | — | 1 | — | — | — | — |
| Casa Antúnez..... | — | — | — | — | — | — | — | — | 1 | — | — | — |
| Taulat..... | — | — | — | — | — | — | — | — | — | — | — | — |
| Gracia..... | — | — | — | — | — | — | — | — | — | — | — | — |
| Hostafranchs..... | — | 1 | — | — | — | — | — | — | — | — | — | — |
| San Martín..... | 2 | — | — | — | — | — | — | — | — | — | — | — |
| Sepúlveda..... | — | — | — | 1 | — | — | 1 | — | — | — | — | — |
| Horta..... | — | — | — | — | — | — | — | — | — | — | — | — |
| Otorrinolaringológico..... | — | — | — | — | — | — | — | — | — | — | — | — |
| Sarriá..... | — | — | — | — | — | — | — | — | — | — | — | — |
| San Gervasio..... | — | — | — | — | — | — | 1 | — | — | — | 2 | — |
| Odontológico..... | — | — | — | — | — | — | — | — | — | — | — | — |
| Doctor Ferrán..... | 1 | — | — | 1 | — | — | — | — | — | — | 2 | — |
| Neurológico..... | — | 1 | — | 5 | 5 | 1 | 2 | — | — | — | 2 | — |
| Psiquiátrico..... | 10 | 5 | 14 | 2 | 5 | 7 | 3 | 1 | — | 1 | 3 | 2 |
| Nosocomio de Pedralbes..... | — | — | — | — | — | — | — | — | — | — | — | — |
| Hospital de Ntra. Sra. de la Esperanza.. | 1 | 1 | — | — | — | — | — | 2 | 1 | — | — | — |
| Hospital Clínico y Provincial..... | 63 | 54 | 64 | 50 | 59 | 44 | 58 | 35 | 53 | 48 | 47 | 30 |
| Hospital del Sagrado Corazón..... | 1 | — | — | 2 | 2 | — | — | 2 | — | — | — | — |
| Hospital de la Sta. Cruz y de San Pablo. | 5 | 5 | 2 | 6 | 3 | 8 | 8 | 7 | 4 | 8 | 6 | 6 |
| Hospital de Ntra. Sra. del Mar (Infecc.). | 4 | 4 | 2 | 3 | 6 | 2 | — | 3 | 1 | 4 | 4 | 4 |
| Vía Favencia..... | — | — | — | — | — | — | — | — | — | — | — | — |
| Paseo Maragall..... | 1 | — | — | — | — | — | — | — | — | — | — | — |
| Cardiopatías..... | 9 | 5 | 4 | 3 | 3 | 1 | — | 3 | 2 | 2 | — | 2 |
| Centro Quirúrgico de Urgencia..... | 2 | 1 | 1 | — | 2 | 3 | 1 | 1 | 4 | 4 | — | — |
| Niño Dios..... | — | — | — | — | — | — | — | — | — | — | — | — |
| Clot..... | — | — | — | — | — | — | — | — | — | — | — | — |
| Totales..... | 107 | 84 | 95 | 85 | 95 | 66 | 82 | 63 | 70 | 77 | 71 | 50 |

5. — Suministro en los Establecimientos de Sanidad y Beneficencia

Sanidad

| ARTÍCULOS | Centro Quirúrgico de Urgencia | Casa de Maternología | Preventorio Municipal de Psiquiatría | Instituto Neurológico Municipal | Hospital de Nuestra Señora del Mar (Infecciosos) | Hospital de Nuestra Señora de la Esperanza | TOTAL del trimestre |
|--------------------------------|-------------------------------|----------------------|--------------------------------------|---------------------------------|--|--|---------------------|
| Pan, raciones..... | 1,180 | 4,846 | 4,928 | 4,174 | 9,200 | 7,652 | 31,980 |
| Carne, kilos..... | 842 | 1,450 | 2,022 | 2,374 | 5,827 | 3,160 | 15,675 |
| Volatería y caza, kilos..... | 102 | 288 | 278 | 303 | 965 | 661 | 2,597 |
| Pescado..... | { Kilos..... 461 | { 1,047 | { 1,274 | { 1,930 | { 3,279 | { 3,226 | { 11,217 |
| | { Unidades..... — | { — | { 548 | { 530 | { 240 | { 807 | { 2,125 |
| | { Cajas..... — | { — | { — | { — | { — | { — | { — |
| Legumbres, kilos..... | 160 | 150 | 1,120 | 640 | 1,723 | 1,290 | 5,083 |
| Harinas y féculas, kilos..... | 20 | 65 | 40 | 30 | 245 | 160 | 560 |
| Pasta para sopa, kilos..... | 115 | 155 | 240 | 255 | 705 | 555 | 2,025 |
| Verduras..... | { Kilos..... 640 | { 1,364 | { 1,595 | { 3,000 | { 5,776 | { 6,180 | { 18,555 |
| | { Unidades..... 384 | { 1,176 | { 3,440 | { 2,851 | { 4,493 | { 3,912 | { 16,256 |
| | { Ristre..... 89 | { 108 | { 114 | { 81 | { 132 | { 156 | { 680 |
| Patatas, kilos..... | 1,650 | 4,350 | 4,950 | 9,250 | 16,150 | 8,800 | 45,150 |
| Frutas del tiempo y seca, kg.. | 957 | 1,027 | 2,824 | 3,372 | 8,089 | 6,962 | 23,231 |
| Aceite, litros..... | 325 | 325 | 356 | 624 | 1,853 | 1,303 | 4,786 |
| Huevos unidades..... | 4,212 | 1,140 | 2,112 | 6,840 | 19,920 | 10,860 | 45,084 |
| Leche..... | { Litros..... 1,056 | { 4,480 | { 4,140 | { 6,440 | { 15,180 | { 11,960 | { 43,856 |
| | { Botes..... 12 | { — | { 240 | { 240 | { 192 | { 335 | { 1,019 |
| Azúcar, kilos..... | 180 | 155 | 260 | 360 | 720 | 870 | 2,545 |
| Vinos, litros..... | 154 | 60 | 120 | 145 | 829 | 583 | 1,891 |
| Jabón y sustitutos, kilos..... | — | 562 | 290 | 830 | 972 | 1,230 | 3,814 |
| Carbón, kilos..... | 12,860 | 36,770 | 5,373 | 40,434 | — | 65,583 | 161,020 |
| Varios, kilos*..... | 41 | 52 | 82 | 86 | 148 | 108 | 517 |

* Café, Malta y Chocolate.

IV. — ASISTENCIA SANITARIA Y BENEFICENCIA.

Beneficencia


| ARTÍCULOS | Hogar Municipal de ancianos | Hogar Pre-Aprendizaje n.º 1 Nuestra Señora de Port | Ciudad de los Muchachos | Guarderfa Municipal de Niños n.º 1 | Guarderfa Municipal de Niños n.º 2 | TOTAL del trimestre |
|--------------------------------------|-----------------------------|--|-------------------------|------------------------------------|------------------------------------|---------------------|
| Pan, raciones..... | 31.155 | 25.580 | 6.898 | 2.285 | 3.910 | 69.828 |
| Carne, kilos..... | 5,077 | 99.544 | 3.096 | 211 | 407 | 28.335 |
| Volatería y caza, kilos..... | 239 | 343 | 130 | 15 | 43 | 770 |
| Pescado..... | 3,458 | 5,276 | 1,489 | 40 | 45 | 10.308 |
| { Kilos..... | 4.688 | 1.093 | 1.229 | — | — | 7.010 |
| { Unidades..... | 2.445 | 7.355 | 1,060 | 75 | 150 | 11,091 |
| Legumbres, kilos..... | 140 | 400 | 140 | 11 | 5 | 696 |
| Harinas y féculas, kilos..... | 980 | 2.170 | 660 | 15 | 30 | 3.855 |
| Pasta sopa, kilos..... | 4.686 | 11.135 | 1.758 | 170 | 255 | 18.004 |
| Verduras..... | 3,222 | 3.355 | 1.342 | 193 | 270 | 8.352 |
| { Kilos..... | 48 | 12 | 61 | 23 | 10 | 154 |
| { Unidades..... | 14.076 | 43.102 | 5.867 | 650 | 750 | 64.445 |
| { Ristre..... | 11.114 | 24.777 | 9.135 | 448 | 987 | 46.461 |
| Patatas, kilos..... | 1.300 | 2.428 | 675 | 50 | 125 | 4.518 |
| Frutas del tiempo y seca, kilos..... | 9.360 | 31.460 | 10,380 | 180 | 336 | 51.716 |
| Aceite, litros..... | 14.076 | 18.050 | 2.760 | 1.125 | 1.300 | 37.711 |
| Huevos, unidades..... | — | 432 | 144 | — | 24 | 600 |
| Leche..... | 471 | 1.362 | 312 | 50 | 30 | 2.225 |
| { Litros..... | 1.384 | 1.873 | 986 | — | 13 | 4.256 |
| { Botes..... | 570 | 1.780 | 240 | 25 | 45 | 2.660 |
| Azúcar, kilos..... | 82.220 | 46.510 | 15.598 | 5.497 | — | 149.825 |
| Vinos, litros..... | 229 | 1.421 | 416 | 5 | 30 | 2.101 |
| Jabón y sustitutos, kilos..... | | | | | | |
| Carbón, kilos..... | | | | | | |
| Varios, kilos*..... | | | | | | |

* Café, Malta y Chocolate.

6. — Hogar Municipal de Ancianos

Tarjetas expedidas autorizando para comer y cenar, clasificadas por naturaleza de los beneficiados

| PROVINCIA | HOMBRES | | MUJERES | | MENORES | | TOTAL | |
|----------------------------|----------|---------------|----------|---------------|----------|---------------|----------|---------------|
| | Tarjetas | Comidas-Cenas | Tarjetas | Comidas-Cenas | Tarjetas | Comidas-Cenas | Tarjetas | Comidas-Cenas |
| Albacete..... | 4 | 56 | — | — | — | — | 4 | 56 |
| Alicante..... | 1 | 14 | — | — | — | — | 1 | 14 |
| Almería..... | 3 | 42 | — | — | — | — | 3 | 42 |
| Badajoz..... | 7 | 98 | — | — | — | — | 7 | 98 |
| Balcares..... | 2 | 28 | — | — | — | — | 2 | 28 |
| Barcelona..... | 41 | 574 | 8 | 112 | 9 | 126 | 58 | 812 |
| Burgos..... | 2 | 28 | — | — | — | — | 2 | 28 |
| Cáceres..... | 1 | 14 | 1 | 14 | — | — | 2 | 28 |
| Cádiz..... | 8 | 112 | — | — | — | — | 8 | 112 |
| Castellón..... | 4 | 56 | — | — | 1 | 14 | 5 | 70 |
| Ciudad Real..... | 7 | 98 | 1 | 14 | 1 | 14 | 9 | 126 |
| Córdoba..... | 12 | 168 | 1 | 14 | — | — | 13 | 182 |
| Coruña..... | 3 | 42 | 1 | 14 | — | — | 4 | 56 |
| Gerona..... | — | — | 10 | 140 | — | — | 10 | 140 |
| Granada..... | 11 | 154 | 1 | 14 | — | — | 12 | 168 |
| Guipúzcoa..... | — | — | 2 | 28 | — | — | 2 | 28 |
| Huelva..... | 2 | 28 | — | — | — | — | 2 | 28 |
| Jaén..... | 11 | 154 | 2 | 28 | — | — | 13 | 182 |
| Las Palmas de G. C..... | 6 | 84 | — | — | — | — | 6 | 84 |
| León..... | 1 | 14 | — | — | — | — | 1 | 14 |
| Lérida..... | 2 | 28 | 3 | 42 | — | — | 5 | 70 |
| Logroño..... | 1 | 14 | — | — | — | — | 1 | 14 |
| Lugo..... | 2 | 28 | — | — | — | — | 2 | 28 |
| Málaga..... | 8 | 112 | 1 | 14 | — | — | 9 | 126 |
| Madrid..... | 18 | 252 | 1 | 14 | — | — | 19 | 266 |
| Murcia..... | 4 | 56 | — | — | — | — | 4 | 56 |
| Orense..... | 2 | 28 | — | — | — | — | 2 | 28 |
| Oviedo..... | 5 | 70 | 1 | 14 | — | — | 6 | 84 |
| Palencia..... | 1 | 14 | — | — | — | — | 1 | 14 |
| Pontevedra..... | 2 | 28 | — | — | — | — | 2 | 28 |
| Sta. Cruz de Tenerife..... | 4 | 56 | 5 | 70 | 6 | 84 | 15 | 210 |
| Santander..... | 4 | 56 | — | — | — | — | 4 | 56 |
| Sevilla..... | 10 | 140 | 2 | 28 | — | — | 12 | 168 |
| Soria..... | 3 | 42 | 1 | 14 | — | — | 4 | 56 |
| Tarragona..... | 2 | 28 | — | — | — | — | 2 | 28 |
| Teruel..... | 1 | 14 | — | — | — | — | 1 | 14 |
| Toledo..... | 1 | 14 | 1 | 14 | — | — | 2 | 28 |
| Valencia..... | 1 | 14 | — | — | — | — | 1 | 14 |
| Valladolid..... | 5 | 70 | 2 | 28 | — | — | 7 | 98 |
| Vizcaya..... | 2 | 28 | — | — | — | — | 2 | 28 |
| Zamora..... | 1 | 14 | — | — | — | — | 1 | 14 |
| Zaragoza..... | 1 | 14 | 1 | 14 | — | — | 2 | 28 |
| Extranjeros..... | 9 | 126 | 2 | 28 | 2 | 28 | 13 | 182 |
| Totales..... | 215 | 3,010 | 47 | 658 | 19 | 266 | 281 | 3.934 |



a) ABASTOS Y VARIOS PRODUCTOS

1. — Ganado sacrificado en el Matadero de Barcelona

| | Octubre | | Noviembre | | Diciembre | | TOTAL TRIMESTRE | |
|----------------------------|-----------------|--------------------------|-----------------|--------------------------|-----------------|--------------------------|-----------------|--------------------------|
| | Número de reses | Kilogramos Peso en canal | Número de reses | Kilogramos Peso en canal | Número de reses | Kilogramos Peso en canal | Número de reses | Kilogramos Peso en canal |
| <i>Vacuno:</i> | | | | | | | | |
| Toros lidiados..... | 46 | 11.979 | — | — | — | — | 46 | 11.979 |
| Vacas..... | 75 | 14.992 | 87 | 18.367 | 82 | 18.477 | 244 | 51.836 |
| Termeras..... | 7.246 | 1.084.622 | 7.326 | 1.102.715 | 8.064 | 1.227.860 | 22.636 | 3.415.197 |
| <i>Lanar y cabrío.....</i> | 76.985 | 863.248 | 77.118 | 768.797 | 80.371 | 762.685 | 234.474 | 2.394.730 |
| <i>Porcino.....</i> | 14.738 | 1.171.328 | 14.720 | 1.159.860 | 17.405 | 1.273.123 | 46.863 | 3.604.311 |
| <i>Equino.....</i> | 1.145 | 149.535 | 1.182 | 155.083 | 961 | 143.687 | 3.288 | 448.305 |
| Totales..... | 100.235 | 3.295.704 | 100.433 | 3.204.822 | 106.883 | 3.425.832 | 307.551 | 9.926.358 |

2. — Detalle, por especies de ganado, y meses del suministro total de carne

| MESES Y ESPECIES | De sacrificio en el Matadero Kilos | Foráneas Kilos | T O T A L E S Kilos | % sobre el total |
|---------------------|------------------------------------|----------------|---------------------|------------------|
| Octubre | | | | |
| Vacuno..... | 1.111.593 | 891.787 | 2.003.380 | 47,84 |
| Lanar y cabrío..... | 863.248 | — | 863.248 | 20,61 |
| Porcino..... | 1.171.328 | — | 1.171.328 | 27,97 |
| Equino..... | 149.535 | — | 149.535 | 3,57 |
| Totales..... | 3.295.704 | 891.787 | 4.187.491 | 100 |
| Noviembre | | | | |
| Vacuno..... | 1.121.082 | 1.098.742 | 2.219.824 | 51,46 |
| Lanar y cabrío..... | 768.797 | 4.220 | 773.017 | 17,92 |
| Porcino..... | 1.159.860 | 5.848 | 1.165.708 | 27,02 |
| Equino..... | 155.083 | — | 155.083 | 3,60 |
| Totales..... | 3.204.822 | 1.108.810 | 4.313.632 | 100 |
| Diciembre | | | | |
| Vacuno..... | 1.246.337 | 1.139.492 | 2.385.829 | 51,75 |
| Lanar y cabrío..... | 762.685 | 17.657 | 780.342 | 16,93 |
| Porcino..... | 1.273.123 | 27.295 | 1.300.418 | 28,21 |
| Equino..... | 143.687 | — | 143.687 | 3,12 |
| Totales..... | 3.425.832 | 1.184.444 | 4.610.276 | 100 |
| Resumen | | | | |
| Vacuno..... | 3.479.012 | 3.130.021 | 6.609.033 | 50,41 |
| Lanar y cabrío..... | 2.394.730 | 21.877 | 2.416.607 | 18,43 |
| Porcino..... | 3.604.311 | 33.143 | 3.637.454 | 27,74 |
| Equino..... | 448.305 | — | 448.305 | 3,42 |
| Totales..... | 9.926.358 | 3.185.041 | 13.111.399 | 100 |

3. — Resumen del abastecimiento de carnes, pescado, frutas, verduras y leche

| ARTÍCULOS | Kgs. | Octubre | Noviembre | Diciembre | TOTALES |
|---|--------|------------|------------|------------|------------|
| | | Cantidad | Cantidad | Cantidad | |
| <i>Carnes frescas:</i> | | | | | |
| <i>(Matadero y foráneas)</i> | | | | | |
| De ganado vacuno..... | » | 2.003.380 | 2.219.824 | 2.385.829 | 6.609.033 |
| De ganado lanar y cabrío..... | » | 863.248 | 773.017 | 780.342 | 2.416.607 |
| De ganado porcino..... | » | 1.171.328 | 1.165.708 | 1.300.418 | 3.637.454 |
| De ganado equino..... | » | 149.535 | 155.083 | 143.687 | 448.305 |
| Totales..... | » | 4.187.491 | 4.313.632 | 4.610.276 | 13.111.399 |
| <i>Pescado mercado central:</i> | | | | | |
| Fino..... | » | 571.170 | 553.860 | 575.850 | 1.700.880 |
| Corriente..... | » | 4.783.620 | 4.266.415 | 4.583.950 | 13.633.985 |
| Mariscos..... | » | 828.500 | 779.700 | 950.830 | 2.559.030 |
| Congelado..... | » | 610.700 | 721.690 | 889.540 | 2.221.930 |
| Suman..... | » | 6.793.990 | 6.321.665 | 7.000.170 | 20.115.825 |
| Decomisos..... | » | 26.968 | 14.824 | 13.632 | 55.424 |
| Ventas Mercado Central..... | » | 6.767.022 | 6.306.841 | 6.986.538 | 20.060.401 |
| Ventas Banqueta..... | » | 381.510 | 355.930 | 351.265 | 1.088.705 |
| Receptora filial..... | » | 13.350 | 12.620 | 13.639 | 39.609 |
| Totales..... | » | 7.161.882 | 6.675.391 | 7.351.442 | 21.188.715 |
| <i>Frutas y verduras mercado central:</i> | | | | | |
| Frutas..... | » | 13.553.696 | 14.031.084 | 15.928.108 | 43.512.888 |
| Verduras y hortalizas..... | » | 14.522.251 | 15.497.091 | 15.295.400 | 45.314.742 |
| Totales..... | » | 28.075.947 | 29.528.175 | 31.223.508 | 88.827.630 |
| <i>Leche fresca:</i> | | | | | |
| Estación Receptora..... | Litros | 6.974.807 | 7.247.876 | 7.760.941 | 21.983.624 |
| De vaquerías de la Ciudad..... | » | 1.286.369 | 1.245.040 | 1.289.867 | 3.821.276 |
| Totales..... | » | 8.261.176 | 8.492.916 | 9.050.808 | 25.804.900 |

4. — Estado comparativo con el mismo trimestre de 1964, respecto al abastecimiento de los artículos anteriormente reseñados

| ARTÍCULOS | Año 1964 4.º trimestre | Año 1965 4.º trimestre | DIFERENCIAS | | Equivalencia por ciento |
|--------------------------|---------------------------|---------------------------|-------------|-----------|----------------------------|
| | | | En más | En menos | |
| Carnes frescas..... Kgs. | 14.786.534 | 13.111.399 | — | 1.675.135 | 11,33 |
| Pescado fresco..... » | 16.951.787 | 21.188.715 | 4.236.928 | — | 24,99 |
| Frutas y verduras..... » | 81.499.136 | 88.827.630 | 7.328.494 | — | 8,99 |
| Leche fresca..... Lit. | 24.136.208 | 25.804.900 | 1.668.692 | — | 6,91 |

5. — Precios al detall de los principales artículos de consumo

| ARTÍCULOS | | OCTUBRE | | NOVIEMBRE | | DICIEMBRE | | |
|---|-----------------------------|---------|--------|-----------|--------|-----------|--------|-----|
| | | Mínimo | Máximo | Mínimo | Máximo | Mínimo | Máximo | |
| <i>Carnes:</i> | | | | | | | | |
| Ternera..... | Clase 1. ^a | Kilo | — | 170 | — | 160 | — | 160 |
| Ternera..... | Clase 2. ^a | » | — | 100 | — | 100 | — | 90 |
| Ternera..... | Clase 3. ^a | » | — | 70 | — | 70 | — | 65 |
| Vacuna menor..... | Clase 1. ^a | » | — | 110 | — | 110 | — | 110 |
| Vacuna menor..... | Clase 2. ^a | » | — | 70 | — | 70 | — | 70 |
| Vacuna menor..... | Clase 3. ^a | » | — | 40 | — | 40 | — | 40 |
| <i>Lanar menor:</i> | | | | | | | | |
| Costillas, riñonada y chuletas de pierna... | » | » | — | 125 | — | 130 | — | 130 |
| Pierna entera..... | » | » | — | 90 | — | 100 | — | 100 |
| Paletilla sin cuello..... | » | » | — | 80 | — | 85 | — | 85 |
| Pecho, falda y pescuezo..... | » | » | — | 40 | — | 45 | — | 45 |
| <i>Lanar mayor:</i> | | | | | | | | |
| Costillas, riñonada y chuletas de pierna... | » | » | — | 85 | — | 90 | — | 95 |
| Pierna entera..... | » | » | — | 70 | — | 73 | — | 75 |
| Paletilla sin cuello..... | » | » | — | 50 | — | 50 | — | 50 |
| Pecho, falda y pescuezo..... | » | » | — | 35 | — | 45 | — | 40 |
| <i>Cerdo:</i> | | | | | | | | |
| Carne magra..... | » | » | — | 150 | — | 150 | — | 140 |
| Salchichas..... | » | » | — | 110 | — | 110 | — | 110 |
| Tocino graso..... | » | » | — | 35 | — | 35 | — | 30 |
| Tocino entreverado..... | » | » | — | 70 | — | 70 | — | 70 |
| Manteca fundida..... | » | » | — | 35 | — | 35 | — | 40 |
| Costilla..... | » | » | — | 70 | — | 70 | — | 75 |
| Butifarra negra..... | » | » | — | 40 | — | 40 | — | 40 |
| Sesos..... | Unidad | » | — | 18 | — | 18 | — | 18 |
| <i>Pescado:</i> | | | | | | | | |
| Boga..... | Kilo | 12 | 30 | 15 | 18 | 15 | 25 | |
| Pescadilla..... | » | 18 | 25 | 30 | 32 | 22 | 28 | |
| Jurel..... | » | 13 | 25 | 13 | 25 | 15 | 22 | |
| Merluza..... | » | 60 | 140 | 71 | 167 | 71 | 188 | |
| Pescadilla..... | » | 25 | 90 | 40 | 120 | 30 | 100 | |
| Rape..... | » | 20 | 60 | 35 | 60 | 40 | 80 | |
| Sardina..... | » | 18 | 30 | 20 | 35 | 15 | 37 | |
| <i>Frutas y verduras:</i> | | | | | | | | |
| Acelgas..... | » | 5 | 8 | 5 | 6 | 5 | 8 | |
| Coles puchero..... | » | 6 | 9 | 5 | 8 | 5 | 8 | |
| Cebollas..... | » | 6 | 9 | 6 | 11 | 5,50 | 10 | |
| Coliflor..... | » | 5 | 13 | 5 | 12 | 7 | 14 | |
| Espinacas..... | » | 8 | 12 | 8 | 12 | 12 | 13 | |
| Patatas..... | » | 6,20 | 7,50 | 5,50 | 7,40 | 5,50 | 7,70 | |
| Tomates..... | » | 4 | 17 | 7 | 13 | 5 | 15 | |
| Limones..... | » | 10 | 18 | 12 | 18 | 10 | 18 | |
| Manzanas..... | » | 13 | 30 | 12 | 30 | 12 | 30 | |
| Naranjas..... | » | 8 | 30 | 7 | 20 | 5 | 17 | |
| Peras..... | » | 11 | 30 | 14 | 30 | 12 | 25 | |
| Plátanos..... | » | 16 | 20 | 19 | 23 | 17 | 20,50 | |
| <i>Artículos varios:</i> | | | | | | | | |
| Aceite..... | Litro | 22 | 45 | 23 | 45 | 23 | 45 | |
| Leche..... | » | 8 | 9 | 8 | 9 | 8 | 9 | |
| Vino..... | » | 7 | 8,50 | 7 | 8,50 | 7 | 8,50 | |
| Huevos granja 3. ^a | Docena | 36 | 36 | 34 | 35 | 36 | 37,50 | |
| Jabón..... | Kilo | 19 | 20 | 19 | 20 | 19 | 20 | |
| Alubias..... | » | 18 | 36 | 18 | 38 | 18 | 38 | |
| Arroz..... | » | 12,60 | 21 | 12,60 | 22 | 12,60 | 22 | |
| Azúcar..... | » | 15,50 | 15,50 | 15,50 | 15,50 | 15,50 | 15,50 | |
| Garbanzos..... | » | 21,50 | 34 | 21,50 | 34 | 21,50 | 34 | |
| Lentejas..... | » | 19 | 36 | 19 | 36 | 19 | 36 | |
| Pan..... | » | 9,30 | 9,30 | 9,30 | 9,30 | 9,30 | 9,30 | |
| Pasta para sopa..... | » | 20 | 22 | 20 | 22 | 20 | 22 | |

b) **ENTRADAS Y PRECIOS DE OTROS PRODUCTOS**

1. — Entrada de carbones minerales

| MESES | Hulla nacional Tn. | Hulla extranjera Tn. | Antracita nacional Tn. | Antracita extranjera Tn. | Coque nacional Tn. | Coque extranjero Tn. | TOTAL Tn. |
|------------|-----------------------|-------------------------|---------------------------|-----------------------------|-----------------------|-------------------------|--------------|
| Octubre... | 37.706 | 3.050 | 5.466,2 | — | 3.407 | 4.103 | 53.733,2 |
| Novbre... | | | | | | | |
| Dicbre... | | | | | | | |
| Total.. | | | | | | | |

2. — Consumo de gas y electricidad

| MESES | GAS | | | ELECTRICIDAD | | | |
|---------------------------|---------------|---------------|-------------|-------------------|---------------------------------|------------------|---------------|
| | Público m³ | Privado m³ | Total m³ | Alumbrado Kwh. | Fuerza y calefacción Kwh. | Tracción Kwh. | Total Kwh. |
| Enero..... | 556,660 | 15.242.262 | 15.798.922 | 43.550.291 | 84.980.123 | 10.540.680 | 139.071.094 |
| Febrero..... | 475,834 | 16.295.364 | 16.771.198 | 45.329.152 | 89.833.471 | 9.607.129 | 144.769.752 |
| Marzo..... | 455,210 | 14.377.440 | 14.832.650 | 42.743.165 | 88.689.955 | 10.639.636 | 142.072.756 |
| Abril..... | 411,454 | 11.496.198 | 11.907.652 | 40.445.551 | 87.897.000 | 10.098.124 | 138.440.675 |
| Mayo..... | 351,832 | 9.502.625 | 9.854.457 | 37.638.934 | 84.567.228 | 10.699.689 | 132.905.851 |
| Junio..... | 329,532 | 9.169.942 | 9.499.474 | 35.883.424 | 80.403.650 | 10.513.106 | 126.800.180 |
| Julio..... | 326,478 | 7.389.318 | 7.715.796 | 34.400.617 | 74.879.395 | 10.668.649 | 119.948.661 |
| Agosto..... | 367,626 | 6.581.155 | 6.948.781 | 15.158.035 | 55.666.928 | 10.627.705 | 81.452.668 |
| Septiembre..... | 354,280 | 7.811.916 | 8.166.196 | 39.144.477 | 81.804.702 | 10.029.884 | 130.979.063 |
| Octubre..... | 416,806 | 9.796.061 | 10.212.867 | 43.383.386 | 78.296.967 | 10.254.696 | 131.935.049 |
| Noviembre..... | 403,074 | 11.892.753 | 12.295.827 | 42.389.758 | 83.178.547 | 10.694.282 | 136.262.587 |
| Diciembre..... | 464,518 | 17.860.262 | 18.324.780 | 44.290.710 | 82.492.035 | 11.008.275 | 137.791.020 |
| Total del 4.º trimestre.. | 1.284.398 | 39.549.076 | 40.833.474 | 130.063.854 | 243.967.549 | 31.957.253 | 405.988.656 |

3. — Consumo de agua

| MESES | SERVICIOS PÚBLICOS | | | | | Particular m³ | Total general m³ |
|---------------------------|------------------------|----------------|--------------------------------|-------------------------------------|-------------|------------------|---------------------|
| | Fuentes Públicas m³ | Mercados m³ | Edificios municipales m³ | Riego de calles y jardines m³ | Total m³ | | |
| Enero..... | 121.560 | 95.795 | 721.140 | 210.125 | 1.148.620 | 16.425.640 | 17.574.260 |
| Febrero..... | 121.752 | 95.640 | 721.750 | 210.450 | 1.149.592 | 16.820.310 | 17.969.902 |
| Marzo..... | 121.680 | 95.550 | 722.050 | 210.300 | 1.149.580 | 17.120.415 | 18.269.995 |
| Abril..... | 122,335 | 95,885 | 722,525 | 210,250 | 1.150,995 | 17,635,253 | 18,786,248 |
| Mayo..... | 122,425 | 95,675 | 723,150 | 210,600 | 1,151,850 | 17,720,221 | 18,872,071 |
| Junio..... | 123,550 | 95,440 | 723,505 | 210,725 | 1,153,220 | 17,989,552 | 19,142,772 |
| Julio..... | 123,300 | 95,325 | 723,440 | 209,425 | 1,151,490 | 18,025,340 | 19,176,830 |
| Agosto..... | 123,760 | 95,150 | 723,509 | 209,430 | 1,151,849 | 18,220,410 | 19,372,259 |
| Septiembre..... | 122,990 | 95,250 | 723,475 | 210,355 | 1,152,070 | 18,325,760 | 19,477,830 |
| Octubre..... | | | | | | | |
| Noviembre..... | | | | | | | |
| Diciembre..... | | | | | | | |
| Total del 4.º trimestre.. | | | | | | | |

4. — Algodón en balas llegado al puerto de Barcelona*

| MESES | E.E.U.U. | Pakistan | Turquía | Sudán | Brasil | Perú | Paraguay | Uganda | Méjico | Jumel | Tanganika | Otras naciones | TOTALES |
|----------------|----------|----------|---------|-------|--------|------|----------|--------|--------|-------|-----------|-------------------|---------|
| Enero..... | 2.353 | 3.039 | 6.177 | 334 | — | — | — | 125 | — | 3.069 | — | — | 15.097 |
| Febrero..... | 3.500 | 3.321 | 1.762 | 104 | 1.422 | — | — | — | — | 1.550 | 50 | — | 11.709 |
| Marzo..... | 975 | — | 904 | 157 | — | 117 | 1.644 | — | — | 1.890 | — | 7.306 | 12.993 |
| Abril..... | 1.039 | 2.280 | 5.260 | 157 | 754 | — | — | — | — | 1.440 | — | 594 | 11.524 |
| Mayo..... | 1.431 | — | 1.705 | 161 | 517 | — | — | — | — | 100 | — | — | 3.914 |
| Junio..... | 422 | — | 3.372 | — | 9.424 | 160 | — | — | — | 1.258 | — | 100 | 14.736 |
| Julio..... | 5.192 | 200 | 2.545 | 404 | 4.138 | 59 | — | 100 | 2.959 | 103 | — | 1515 | 17.115 |
| Agosto..... | 7.673 | — | 655 | — | 3.471 | 15 | — | — | 2.285 | 150 | — | 4321 | 18.570 |
| Sepbre..... | 1.026 | — | 375 | 215 | 1.345 | — | — | — | 1.368 | 100 | — | 339 | 4.768 |
| Octubre... | 194 | — | 2.755 | — | 4.249 | — | — | — | — | 200 | — | — | 7.398 |
| Noviembre. | 561 | 333 | 5.637 | — | 1.546 | — | — | — | — | 210 | — | 625 | 8.912 |
| Diciembre. | | | | | | | | | | | | | |
| Total 4.º tri. | | | | | | | | | | | | | |

* Importaciones realizadas en régimen de reposición de mercancías.

V. — CONSUMO Y PRECIO.

5. — Precio por kilogramo de algodón nacional disponible en plaza (pago contado)

| MESES Y CLASES | 15/16" | 31/32" | 1" | 1-1/32" | 1-1/16" | 1-3/32" | 1-1/8" |
|------------------|--------|--------|-------|---------|---------|---------|--------|
| Octubre | | | | | | | |
| G. M..... | — | 58,60 | 59 | 59,40 | 59,90 | 60,45 | 61,25 |
| S. M..... | — | 58,10 | 58,50 | 58,90 | 59,40 | 60 | 60,75 |
| Midd..... | — | 57,30 | 57,70 | 58,10 | 58,60 | 59,20 | 60 |
| S. L. M..... | — | — | — | — | — | — | — |
| L. M..... | — | 55,30 | 55,90 | 56,30 | 56,80 | 57,40 | 58,20 |
| Noviembre | | | | | | | |
| G. M..... | — | 58,60 | 59 | 59,40 | 59,90 | 60,45 | 61,25 |
| S. M..... | — | 58,10 | 58,50 | 58,90 | 59,40 | 60 | 60,75 |
| Midd..... | — | 57,30 | 57,70 | 58,10 | 58,60 | 59,20 | 60 |
| S. L. M..... | — | — | — | — | — | — | — |
| L. M..... | — | 55,30 | 55,90 | 56,30 | 56,80 | 57,40 | 58,20 |
| Diciembre | | | | | | | |
| G. M..... | — | 58,60 | 59 | 59,40 | 59,90 | 60,45 | 61,25 |
| S. M..... | — | 58,10 | 58,50 | 58,90 | 59,40 | 60 | 60,75 |
| Midd..... | — | 57,30 | 57,70 | 58,10 | 58,60 | 59,20 | 60 |
| S. L. M..... | — | — | — | — | — | — | — |
| L. M..... | — | 55,30 | 55,90 | 56,30 | 56,80 | 57,40 | 58,20 |

6. — Mercado de flores: Precios al mayor (máximos y mínimos)

| VARIEDAD DE FLORES | Unidad | OCTUBRE | | NOVIEMBRE | | DICIEMBRE | |
|---|-------------------------|---------|--------|-----------|--------|-----------|--------|
| | | Máximo | Mínimo | Máximo | Mínimo | Máximo | Mínimo |
| Alelías (<i>Matthiola Incana</i>)..... | Pomo de 12 ramas.. | 10 | 5 | 10 | 5 | 10 | 5 |
| Almendra, Ramas de (<i>Amygdalus communis</i>)..... | Pomo mediano..... | — | — | — | — | 25 | 15 |
| Aster (<i>Aster acris</i>)..... | Pomo mediano..... | 10 | 5 | 10 | 5 | — | — |
| Anémonas (<i>Anemone hortensis</i>)..... | Pomo de 6 flores... 15 | 5 | 15 | 5 | 25 | 10 | 10 |
| Blauet (<i>Plumbago Coparsis</i>)..... | Pomo de 12 flores.. 5 | 3 | 5 | 3 | 5 | 3 | 3 |
| Bombardia (<i>B. Fasciculata</i>)..... | Pomo de 5 ramas... 10 | 5 | 15 | 10 | 15 | 10 | 10 |
| Caléndulas (<i>Caléndula Officinalis</i>)..... | Pomo de 6 flores... 5 | 3 | 5 | 3 | 10 | 5 | 5 |
| Camelias (<i>Camelia Japónica</i>)..... | Docena de flores... 75 | 25 | 75 | 25 | 150 | 50 | 50 |
| Claveles (<i>Dianthus Caryophyllus</i>)..... | Docena de flores... 50 | 5 | 50 | 5 | 50 | 10 | 10 |
| Crissantemos (<i>Pyrethrum Sinense</i>)..... | Docena de flores... 100 | 25 | 100 | 25 | 100 | 25 | 25 |
| Dalias (<i>Dahlia Variabilis</i>)..... | Seis flores..... 25 | 5 | 25 | 5 | — | — | — |
| Gardenias (<i>Gardenia Florida</i>)..... | Docena de flores... 50 | 25 | 50 | 25 | 100 | 50 | 50 |
| Gladiolos (<i>Gladiolus Communis</i>)..... | Pomo de 6 varas... 50 | 10 | 50 | 10 | 100 | 50 | 50 |
| Jacinto holandés } (<i>Hyacinthus Orientalis</i>)..... | Pomo de 6 ramas... 25 | 15 | 25 | 15 | 50 | 20 | 20 |
| Jacinto romano }..... | Pomo de 12 ramas.. 15 | 5 | 15 | 5 | 25 | 10 | 10 |
| Lilas (<i>Syringa vulgaris = S. Persica</i>)..... | Pomo mediano..... | — | — | — | — | — | — |
| Lirios de agua o calas (<i>Calla Aethiopica</i>)..... | Pomo de 6 flores... 15 | 5 | 25 | 10 | 25 | 10 | 10 |
| Lirios hispánicos (<i>Iris Germanica</i>)..... | Pomo de 6 flores... 50 | 25 | 50 | 25 | 50 | 25 | 25 |
| Lirios holandeses..... | Pomo de 6 flores... 75 | 50 | 75 | 50 | 75 | 50 | 50 |
| Margaritas (<i>Bellis perennis = Maior Leucanthe Vulgare</i>).. | Pomo mediano..... 10 | 5 | 10 | 5 | 25 | 10 | 10 |
| Mimosas (<i>Acacia Farnesata</i>)..... | Pomo mediado..... | — | 25 | 10 | 25 | 10 | 10 |
| Muguet (<i>Conallaria Majalis</i>)..... | Pomo de 12 varas.. 30 | 15 | 30 | 15 | 30 | 15 | 15 |
| Narcisos simples (<i>Narcissus Pseudo-Narcissus</i>)..... | Pomo de 6 flores... 10 | 5 | 10 | 5 | 10 | 5 | 5 |
| Nardos (<i>Polianthes Tuberosa</i>)..... | Docena de varas... 50 | 25 | 50 | 25 | 150 | 50 | 50 |
| Orquídeas..... } (<i>Orchis Masculina</i>)..... | Una flor..... 200 | 100 | 200 | 100 | 200 | 100 | 100 |
| } (<i>Cypripedium</i>)..... | Una flor..... 100 | 50 | 100 | 50 | 100 | 50 | 50 |
| Ranúnculos o Francesillas (<i>Ranunculus acris</i>)..... | Pomo de 6 flores... 10 | 5 | 10 | 5 | 10 | 5 | 5 |
| Rosas..... | Docena de flores... 100 | 20 | 200 | 40 | 400 | 50 | 50 |
| Tiburosas (<i>Tubulifloras compuestas</i>)..... | Pomo de 2 varas... — | — | — | — | — | — | — |
| Tulipanes (<i>Tulipa Gesneriana</i>)..... | Pomo de 6 flores... — | — | 100 | 25 | 100 | 25 | 25 |
| Verde = Helecho = (<i>Polypodium Phegopteris</i>)..... | Doce hojas..... 5 | 5 | 5 | 5 | 5 | 5 | 5 |
| Violeta (<i>Viola Odorata</i>)..... | Pomo de 20 flores.. 25 | 10 | 25 | 10 | 30 | 15 | 15 |

c) **ÍNDICE DEL COSTE DE LA VIDA EN BARCELONA**

Promedio mensual — Base : 1958 = 100

(Datos publicados en el Boletín del Instituto Nacional de Estadística)

| MESES | Alimentación | Vestido | Vivienda | Gastos de casa | Gastos diversos | Índice general |
|-----------------|--------------|---------|----------|----------------|-----------------|----------------|
| Enero..... | 152,3 | 176,2 | 151,2 | 140,9 | 163 | 156,3 |
| Febrero..... | 149,8 | 176,2 | 156 | 145 | 163,2 | 155,5 |
| Marzo..... | 146,5 | 176,2 | 156 | 145 | 163,2 | 153,6 |
| Abril..... | 150,1 | 182,7 | 156 | 145 | 163,2 | 156,3 |
| Mayo..... | 151,6 | 182,7 | 156 | 145,9 | 173 | 159,3 |
| Junio..... | 150 | 182,7 | 156 | 145,9 | 173,5 | 158,5 |
| Julio..... | 149,6 | 182,7 | 156 | 145,9 | 173,5 | 158,3 |
| Agosto..... | 149,2 | 186,1 | 156 | 146,3 | 173,5 | 158,5 |
| Septiembre..... | 152,6 | 186,1 | 156 | 146,3 | 173,5 | 160,4 |
| Octubre..... | 156,2 | 187 | 156 | 146,3 | 173,5 | 162,5 |
| Noviembre..... | 152,7 | 187 | 156 | 173,5 | 186,3 | 163,2 |
| Diciembre..... | 155,4 | 187 | 156 | 146,3 | 186,3 | 164,7 |

a) APERTURA DE ESTABLECIMIENTOS

1. — Licencias clasificadas por grupos de actividades, según la razón de su concesión

| RAZÓN DE LA LICENCIA | E S T A B L E C I M I E N T O S | | | | | | | | | | TOTAL general | | | | | | | | | | | | | |
|-------------------------|---------------------------------|--------|--------|------------------------|--------------------|------------------------------|------------|-------------------|-------|--------------|-------------------|--------------------------------|-------|--------------|---------------------------|------------------------|--------------|-----------------------------|-------------------|-------|---------|-----------|------------------|-------|
| | INDUSTRIALES | | | | | MERCANTILES | | | | | PROFESIONALES | | TOTAL | Especiáculos | | | | | | | | | | |
| | Alimentación | Textil | Madera | Papel y Artes gráficas | Productos químicos | Metallisteria y electricidad | Maguinaría | Otras actividades | TOTAL | Alimentación | Vestido y calzado | Muebles y accesorios del hogar | | | Maguinaría y electricidad | Peliquería y similares | Construcción | Compra venta objetos usados | Otras actividades | TOTAL | Oficina | Enseñanza | Oficios manuales | TOTAL |
| Por primera instalación | 6 | 25 | 12 | 17 | 7 | 47 | 60 | 74 | 248 | 7 | 67 | 34 | 67 | 61 | 28 | 2 | 64 | 330 | 50 | 17 | 12 | 79 | 5 | 662 |
| Traslado de local..... | — | — | — | — | — | — | — | — | — | — | — | — | — | — | — | — | — | — | — | — | — | — | — | — |
| Traspaso..... | — | — | — | — | — | — | — | — | — | — | — | — | — | — | — | — | — | — | — | — | — | — | — | — |
| Totales..... | 6 | 25 | 12 | 17 | 7 | 47 | 60 | 74 | 248 | 7 | 57 | 34 | 67 | 61 | 28 | 2 | 64 | 330 | 50 | 17 | 12 | 79 | 5 | 662 |

2. — Licencias clasificadas por grupos, según distrito

| DISTRITOS | E S T A B L E C I M I E N T O S | | | | | | | | | | TOTAL general | | | | | | | | | | | | | |
|--------------|---------------------------------|--------|--------|------------------------|--------------------|------------------------------|------------|-------------------|-------|--------------|-------------------|--------------------------------|-------|--------------|---------------------------|------------------------|--------------|-----------------------------|-------------------|-------|---------|-----------|------------------|-------|
| | INDUSTRIALES | | | | | MERCANTILES | | | | | PROFESIONALES | | TOTAL | Especiáculos | | | | | | | | | | |
| | Alimentación | Textil | Madera | Papel y Artes gráficas | Productos químicos | Metallisteria y electricidad | Maguinaría | Otras actividades | TOTAL | Alimentación | Vestido y calzado | Muebles y accesorios del hogar | | | Maguinaría y electricidad | Peliquería y similares | Construcción | Compra venta objetos usados | Otras actividades | TOTAL | Oficina | Enseñanza | Oficios manuales | TOTAL |
| I..... | — | 1 | — | — | — | 2 | 2 | 6 | 11 | 1 | 4 | 2 | — | 2 | 1 | — | 9 | 19 | 2 | — | — | 2 | — | 34 |
| II..... | — | — | — | 1 | 1 | — | 5 | 2 | 9 | — | 2 | 3 | 4 | 4 | 3 | — | — | 16 | 2 | — | 3 | 5 | — | 30 |
| III..... | — | 3 | 2 | 2 | 1 | 2 | 1 | 13 | 23 | — | 4 | 2 | 8 | 3 | 2 | — | 6 | 25 | 5 | 1 | 2 | 8 | — | 56 |
| IV..... | 1 | — | — | — | — | 1 | 2 | 3 | 11 | — | 6 | 1 | 12 | 2 | 4 | — | 4 | 29 | 7 | — | 1 | 8 | 2 | 50 |
| V..... | 3 | 1 | 1 | — | — | 1 | 1 | 2 | 10 | 1 | 3 | 1 | 3 | 2 | 1 | — | 2 | 11 | — | — | 2 | 2 | — | 23 |
| VI..... | — | 1 | — | 3 | — | 2 | 5 | 4 | 15 | — | 5 | 3 | 3 | 1 | 1 | — | 5 | 19 | 7 | — | 1 | 8 | — | 42 |
| VII..... | — | — | 1 | 1 | — | 6 | 8 | 4 | 20 | — | 4 | 3 | 3 | 3 | — | — | 1 | 14 | 3 | — | — | 3 | — | 37 |
| VIII..... | — | 5 | 2 | 1 | — | 7 | 5 | 5 | 25 | — | 4 | 5 | 11 | 8 | 6 | — | 11 | 45 | 3 | 3 | — | 6 | — | 76 |
| IX..... | — | 4 | 3 | 2 | — | 9 | 6 | 13 | 37 | — | 9 | 4 | 7 | 12 | 3 | 1 | 4 | 40 | — | 6 | 1 | 7 | 1 | 85 |
| X..... | 2 | 3 | 3 | 1 | — | 9 | 9 | 9 | 36 | 2 | 9 | 2 | 9 | 8 | 3 | — | 5 | 38 | 4 | 3 | — | 7 | — | 81 |
| XI..... | — | 1 | — | 5 | 3 | 2 | 6 | 5 | 22 | 1 | 6 | 4 | 4 | 5 | 1 | — | 5 | 26 | 17 | 3 | — | 20 | — | 68 |
| XII..... | — | 4 | — | — | 1 | 6 | 10 | 8 | 29 | 2 | 11 | 4 | 5 | 11 | 3 | — | 12 | 48 | — | 1 | 2 | 3 | — | 80 |
| Totales..... | 6 | 25 | 12 | 17 | 7 | 47 | 60 | 74 | 248 | 7 | 67 | 34 | 67 | 61 | 28 | 2 | 64 | 330 | 50 | 17 | 12 | 79 | 5 | 662 |


VI. — INDUSTRIA Y COMERCIO

3. — Licencias clasificadas por razón de su concesión según, mes

| MESES | LICENCIAS CONCEDIDAS A ESTABLECIMIENTOS POR | | | | | | | | | | | | | | |
|-----------------|---|-------------|---------------|--------------|-------|--------------|-------------|---------------|--------------|-------|--------------|-------------|---------------|--------------|-------|
| | Primera instalación | | | | | Traslado | | | | | Traspaso | | | | |
| | Industriales | Mercantiles | Profesionales | Espectáculos | TOTAL | Industriales | Mercantiles | Profesionales | Espectáculos | TOTAL | Industriales | Mercantiles | Profesionales | Espectáculos | TOTAL |
| Enero..... | 246 | 312 | 47 | — | 605 | 2 | — | — | — | 2 | 3 | 1 | 1 | — | 5 |
| Febrero..... | 247 | 268 | 54 | — | 569 | 2 | — | — | — | 2 | — | 1 | — | — | 1 |
| Marzo..... | 115 | 155 | 30 | 1 | 301 | 11 | 4 | 1 | 1 | 17 | — | — | — | — | — |
| Abril..... | 99 | 112 | 41 | — | 252 | 6 | — | — | — | 6 | — | — | — | — | — |
| Mayo..... | 115 | 88 | 31 | 1 | 235 | — | — | — | — | — | — | — | — | — | — |
| Junio..... | 60 | 43 | 15 | 1 | 119 | — | — | — | — | — | — | — | — | — | — |
| Julio..... | 161 | 253 | 37 | 1 | 452 | — | — | — | — | — | — | — | — | — | — |
| Agosto..... | 72 | 157 | 23 | 2 | 254 | — | — | — | — | — | — | — | — | — | — |
| Septiembre..... | 76 | 109 | 28 | — | 213 | — | — | — | — | — | — | — | — | — | — |
| Octubre..... | 90 | 146 | 34 | 1 | 271 | — | — | — | — | — | — | — | — | — | — |
| Noviembre..... | 93 | 119 | 21 | — | 233 | — | — | — | — | — | — | — | — | — | — |
| Diciembre..... | 65 | 65 | 24 | 4 | 158 | — | — | — | — | — | — | — | — | — | — |
| Total 4.º trim. | 248 | 330 | 79 | 5 | 662 | — | — | — | — | — | — | — | — | — | — |

4. — Licencias clasificadas por razón de su concesión según, distrito

| DISTRITOS | LICENCIAS CONCEDIDAS A ESTABLECIMIENTOS POR | | | | | | | | | | | | | | |
|--------------|---|-------------|---------------|--------------|-------|--------------|-------------|---------------|--------------|-------|--------------|-------------|---------------|--------------|-------|
| | Primera instalación | | | | | Traslado | | | | | Traspaso | | | | |
| | Industriales | Mercantiles | Profesionales | Espectáculos | TOTAL | Industriales | Mercantiles | Profesionales | Espectáculos | TOTAL | Industriales | Mercantiles | Profesionales | Espectáculos | TOTAL |
| I..... | 11 | 19 | 2 | 2 | 34 | — | — | — | — | — | — | — | — | — | — |
| II..... | 9 | 16 | 5 | — | 30 | — | — | — | — | — | — | — | — | — | — |
| III..... | 23 | 25 | 8 | — | 56 | — | — | — | — | — | — | — | — | — | — |
| IV..... | 11 | 29 | 8 | 2 | 50 | — | — | — | — | — | — | — | — | — | — |
| V..... | 10 | 11 | 2 | — | 23 | — | — | — | — | — | — | — | — | — | — |
| VI..... | 15 | 19 | 8 | — | 42 | — | — | — | — | — | — | — | — | — | — |
| VII..... | 20 | 14 | 3 | — | 37 | — | — | — | — | — | — | — | — | — | — |
| VIII..... | 25 | 45 | 6 | — | 76 | — | — | — | — | — | — | — | — | — | — |
| IX..... | 37 | 40 | 7 | 1 | 85 | — | — | — | — | — | — | — | — | — | — |
| X..... | 36 | 38 | 7 | — | 81 | — | — | — | — | — | — | — | — | — | — |
| XI..... | 22 | 26 | 20 | — | 68 | — | — | — | — | — | — | — | — | — | — |
| XII..... | 29 | 48 | 3 | — | 80 | — | — | — | — | — | — | — | — | — | — |
| Totales..... | 248 | 330 | 79 | 5 | 662 | — | — | — | — | — | — | — | — | — | — |



b) REGISTRO MERCANTIL

1. — Sociedades constituidas (Con domicilio en la ciudad de Barcelona)

| MESES | ANÓNIMAS | | LIMITADAS | | COLECTIVAS | | COMANDITARIAS | |
|--------------------------|----------|-------------|-----------|------------|------------|---------|---------------|---------|
| | N.º | Capital | N.º | Capital | N.º | Capital | N.º | Capital |
| Enero..... | 61 | 243.245.000 | 8 | 3.500.000 | — | — | — | — |
| Febrero..... | 56 | 129.787.500 | 6 | 5.030.000 | 1 | 30.000 | — | — |
| Marzo..... | 79 | 283.020.000 | 12 | 3.738.000 | — | — | — | — |
| Abril..... | 84 | 374.620.000 | 8 | 10.815.000 | 1 | 500.000 | — | — |
| Mayo..... | 78 | 350.715.000 | 15 | 5.223.000 | — | — | — | — |
| Junio..... | 69 | 207.973.000 | 9 | 4.050.000 | 1 | 50.000 | — | — |
| Julio..... | 59 | 264.024.000 | 8 | 4.310.000 | — | — | — | — |
| Agosto..... | 51 | 967.517.000 | 3 | 1.460.000 | — | — | — | — |
| Septiembre..... | 92 | 193.970.000 | 13 | 5.880.000 | 1 | 350.000 | — | — |
| Octubre..... | 61 | 108.942.000 | 4 | 2.800.000 | — | — | — | — |
| Noviembre..... | 71 | 307.062.000 | 11 | 6.551.500 | — | — | — | — |
| Diciembre..... | 58 | 105.505.000 | 7 | 2.511.000 | — | — | — | — |
| Total 4.º trimestre..... | 190 | 521.509.000 | 22 | 11.862.500 | — | — | — | — |

2. — Sociedades modificadas

Por aumento de capital (Exclusivamente las domiciliadas en la ciudad de Barcelona)

| MESES | ANÓNIMAS | | LIMITADAS | | COLECTIVAS | | COMANDITARIAS | |
|--------------------------|----------|---------------------|-----------|---------------------|------------|---------------------|---------------|---------------------|
| | N.º | Importe del aumento | N.º | Importe del aumento | N.º | Importe del aumento | N.º | Importe del aumento |
| Enero..... | 66 | 1.271.953.000 | 7 | 3.054.000 | — | — | 1 | 1.560.000 |
| Febrero..... | 54 | 742.463.000 | 4 | 4.800.000 | 5 | 47.650.000 | — | — |
| Marzo..... | 50 | 415.143.500 | 3 | 1.265.000 | — | — | — | — |
| Abril..... | 84 | 1.027.845.000 | 3 | 1.380.000 | 3 | 4.200.000 | — | — |
| Mayo..... | 66 | 465.131.000 | 5 | 5.926.000 | 1 | 1.000.000 | 2 | 1.500.000 |
| Junio..... | 50 | 834.837.000 | 2 | 1.030.000 | — | — | — | — |
| Julio..... | 70 | 1.829.835.000 | 3 | 3.400.000 | — | — | — | — |
| Agosto..... | 48 | 945.329.000 | 7 | 9.340.000 | 1 | 1.400.000 | — | — |
| Septiembre..... | 50 | 376.852.000 | 11 | 13.905.000 | 1 | 7.500.000 | 3 | 36.000.000 |
| Octubre..... | 57 | 577.581.000 | — | — | — | — | — | — |
| Noviembre..... | 33 | 188.158.500 | 6 | 8.540.000 | — | — | — | — |
| Diciembre..... | 73 | 642.246.500 | 7 | 3.909.000 | — | — | — | — |
| Total 4.º trimestre..... | 163 | 1.407.986.000 | 13 | 12.449.000 | — | — | — | — |

3. — Sociedades modificadas

Por reducción de capital (Exclusivamente las domiciliadas en la ciudad de Barcelona)

| MESES | ANÓNIMAS | | LIMITADAS | | COLECTIVAS | | COMANDITARIAS | |
|--------------------------|----------|------------------------|-----------|------------------------|------------|------------------------|---------------|------------------------|
| | N.º | Impte. de la reducción | N.º | Impte. de la reducción | N.º | Impte. de la reducción | N.º | Impte. de la reducción |
| Enero..... | 1 | 1.800.000 | — | — | — | — | — | — |
| Febrero..... | — | — | — | — | — | — | — | — |
| Marzo..... | — | — | — | — | — | — | — | — |
| Abril..... | 1 | 176.865 | — | — | — | — | — | — |
| Mayo..... | 1 | 975.000 | — | — | — | — | — | — |
| Junio..... | — | — | — | — | — | — | — | — |
| Julio..... | 2 | 1.715.000 | — | — | — | — | — | — |
| Agosto..... | 1 | 640.000 | — | — | — | — | — | — |
| Septiembre..... | — | — | — | — | — | — | — | — |
| Octubre..... | — | — | — | — | — | — | — | — |
| Noviembre..... | — | — | — | — | — | — | — | — |
| Diciembre..... | — | — | — | — | — | — | — | — |
| Total 4.º trimestre..... | — | — | — | — | — | — | — | — |

4. — Sociedades disueltas (Con domicilio en la ciudad de Barcelona)

| MESES | ANÓNIMAS | | LIMITADAS | | COLECTIVAS | | COMANDITARIAS | |
|--------------------------|----------|------------|-----------|-----------|------------|-----------|---------------|---------|
| | N.º | Capital | N.º | Capital | N.º | Capital | N.º | Capital |
| Enero..... | 4 | 5.210.000 | 3 | 1.401.000 | 1 | 150.000 | — | — |
| Febrero..... | 5 | 7.315.000 | — | — | — | — | — | — |
| Marzo..... | 4 | 3.420.000 | 3 | 2.100.000 | 3 | 2.840.000 | — | — |
| Abril..... | 1 | 100.000 | — | — | — | — | — | — |
| Mayo..... | 2 | 2.610.000 | 1 | 1.075.000 | 2 | 3.125.000 | — | — |
| Junio..... | 1 | 3.000.000 | 1 | 100.000 | 1 | 100.000 | — | — |
| Julio..... | 1 | 1.476.000 | 1 | 235.000 | — | — | — | — |
| Agosto..... | 4 | 3.710.000 | 3 | 2.110.000 | 2 | 2.520.000 | — | — |
| Septiembre..... | — | — | — | — | — | — | — | — |
| Octubre..... | 7 | 9.895.000 | 1 | 100.000 | 1 | 140.000 | — | — |
| Noviembre..... | 3 | 15.450.000 | 3 | 1.285.000 | 2 | 3.800.000 | — | — |
| Diciembre..... | 2 | 6.550.000 | 1 | 650.000 | — | — | — | — |
| Total 4.º trimestre..... | 12 | 31.895.000 | 5 | 2.035.000 | 3 | 3.940.000 | — | — |

5. — Objeto social y capital escriturado de las Sociedades constituidas y domiciliadas en la ciudad de Barcelona

| | ANÓNIMAS | | LIMITADAS | | COLECTIVAS | | COMANDITARIAS | | TOTAL DE SOCIEDADES | |
|--|----------------------|-------------|----------------------|------------|----------------------|---------|----------------------|---------|----------------------|-------------|
| | Número de sociedades | Capital | Número de sociedades | Capital | Número de sociedades | Capital | Número de sociedades | Capital | Número de sociedades | Capital |
| A C T I V I D A D | | | | | | | | | | |
| (De conformidad a la clasificación nacional de actividades económicas. ORDEN 29-IX-1952) | | | | | | | | | | |
| 1. Agricultura y ganadería..... | 1 | 3,800,000 | — | — | — | — | — | — | 1 | 3,800,000 |
| 2. Silvicultura, corta, tala y transporte de madera..... | — | — | — | — | — | — | — | — | — | — |
| 3. Caza, pesca y repoblación..... | 1 | 1,000,000 | — | — | — | — | — | — | 1 | 1,000,000 |
| 4. Explotación de minas y canteras..... | — | — | — | — | — | — | — | — | — | — |
| 5. Industrias fabriles de productos alimenticios, excluidas industrias de bebidas..... | — | — | — | — | — | — | — | — | — | — |
| 6. Industrias de bebidas..... | — | — | — | — | — | — | — | — | — | — |
| 7. Industrias del tabaco..... | 3 | 4,100,000 | — | — | — | — | — | — | 3 | 4,100,000 |
| 8. Industrias textiles..... | 2 | 5,100,000 | — | — | — | — | — | — | 2 | 5,100,000 |
| 9. Fabricación calzado, prendas vestir y otros arts. confec. con productos textiles..... | 2 | 950,000 | — | — | — | — | — | — | 2 | 950,000 |
| 10. Industrias de la madera y del corcho, exceptuando la fabricación de muebles..... | 2 | 1,500,000 | — | — | — | — | — | — | 2 | 1,500,000 |
| 11. Fabricación de muebles y accesorios, e industrias auxiliares..... | 1 | 46,385,000 | — | — | — | — | — | — | 1 | 46,385,000 |
| 12. Fabricación de papel y productos de papel..... | 5 | — | — | — | — | — | — | — | 5 | — |
| 13. Imprentas, editoriales e industrias afines..... | — | — | — | — | — | — | — | — | — | — |
| 14. Industrias del cuero y productos del cuero, excepto calzado..... | 6 | 12,700,000 | — | — | — | — | — | — | 6 | 12,700,000 |
| 15. Fabricación de productos de caucho..... | — | — | — | — | — | — | — | — | — | — |
| 16. Fabricación de substancias y productos químicos..... | 3 | 8,840,000 | — | — | — | — | — | — | 3 | 8,840,000 |
| 17. Fabricación de productos derivados del petróleo y del carbón..... | 1 | 500,000 | — | — | — | — | — | — | 1 | 500,000 |
| 18. Fabricación de productos minerales no metálicos, excepto números anteriores..... | 3 | 5,000,000 | 2 | 1,030,000 | — | — | — | — | 3 | 1,530,000 |
| 19. Industrias metálicas básicas..... | 2 | 300,000 | 2 | 626,000 | — | — | — | — | 4 | 926,000 |
| 20. Fabric. productos metálicos, excepto maquinaria, equipos, transporte y muebles..... | 1 | 6,202,000 | 1 | 1,000,000 | — | — | — | — | 2 | 7,202,000 |
| 21. Construcción de maquinaria, excepto eléctrica..... | 3 | — | — | — | — | — | — | — | 3 | — |
| 22. Construcción de maquinaria, aparatos, accesorios y artículos eléctricos..... | 10 | 10,605,000 | 2 | 1,120,000 | — | — | — | — | 12 | 11,725,000 |
| 23. Construcción de material de transporte..... | 39 | 200,564,000 | 1 | 75,000 | — | — | — | — | 40 | 200,639,000 |
| 24. Industrias fabriles diversas..... | 2 | 4,500,000 | — | — | — | — | — | — | 2 | 4,500,000 |
| 25. Electricidad, gas y vapor..... | 37 | 43,858,000 | 8 | 2,950,000 | — | — | — | — | 45 | 46,808,000 |
| 26. Abastecimiento de aguas y servicios de saneamiento..... | 5 | 30,620,000 | — | — | — | — | — | — | 5 | 30,620,000 |
| 27. Comercio al por mayor y menor..... | 1 | 3,000,000 | — | — | — | — | — | — | 1 | 3,000,000 |
| 28. Bancos y otros establecimientos financieros..... | 34 | 76,405,000 | 2 | 3,201,500 | — | — | — | — | 36 | 79,606,500 |
| 29. Compañías de seguros..... | 2 | 2,000,000 | — | — | — | — | — | — | 2 | 2,000,000 |
| 30. Comercio de bienes inmuebles..... | — | — | — | — | — | — | — | — | — | — |
| 31. Transportes..... | — | — | — | — | — | — | — | — | — | — |
| 32. Depósitos y almacenes..... | — | — | — | — | — | — | — | — | — | — |
| 33. Comunicaciones..... | 15 | 40,300,000 | 3 | 860,000 | — | — | — | — | 18 | 41,160,000 |
| 34. Servicios oficiales..... | 2 | 2,500,000 | 1 | 1,000,000 | — | — | — | — | 3 | 3,500,000 |
| 35. Servicios prestados al público y a empresas comerciales..... | 1 | 230,000 | — | — | — | — | — | — | 1 | 230,000 |
| 36. Servicios de esparcimiento..... | 10 | 10,550,000 | — | — | — | — | — | — | 10 | 10,550,000 |
| 37. Servicios personales..... | — | — | — | — | — | — | — | — | — | — |
| 38. Actividades no bien especificadas..... | — | — | — | — | — | — | — | — | — | — |
| 39. Total..... | 190 | 521,509,000 | 22 | 11,862,500 | — | — | — | — | 212 | 533,371,500 |

a) ACTIVIDAD LABORAL

1. — Demandas, altas, bajas y colocaciones (Año 1965)
(Datos facilitados por el Servicio Sindical de Estadística)

Mes de octubre

| GRUPOS DE ACTIVIDADES | DEMANDAS | | | ALTAS | | | BAJAS | | | COLOCACIONES | | | PARADOS A FIN DE MES | | |
|--|---|---------|---------|---------|---------|---------|---------|---------|---------|--------------|---------|---------|----------------------|---------|---------|
| | Varones | Mujeres | Totales | Varones | Mujeres | Totales | Varones | Mujeres | Totales | Varones | Mujeres | Totales | Varones | Mujeres | Totales |
| | 1. Industrias agrícolas y forestales..... | — | — | — | — | — | — | — | — | — | — | — | — | 31 | — |
| 2. Industrias del mar..... | — | — | — | — | — | — | — | — | — | — | — | — | 21 | — | 21 |
| 3. Industrias de la alimentación..... | — | — | — | — | — | — | — | — | — | — | — | — | 300 | 11 | 311 |
| 4. Industrias extractivas..... | — | — | — | — | — | — | — | — | — | — | — | — | 21 | — | 21 |
| 5. Siderurgia y metalurgia..... | 629 | 704 | 1.333 | 44 | 17 | 61 | 9 | 2 | 11 | 663 | 795 | 1.458 | 1.118 | 411 | 1.529 |
| 6. Pequeña metalurgia..... | — | — | — | — | — | — | — | — | — | — | — | — | — | — | — |
| 7. Material eléctrico y científico..... | 129 | 72 | 201 | 17 | 8 | 25 | 11 | 4 | 15 | 145 | 86 | 231 | 550 | 51 | 601 |
| 8. Industrias químicas..... | 470 | — | 470 | 74 | — | 74 | 18 | — | 18 | 626 | — | 626 | 801 | — | 801 |
| 9. Industrias de la construcción..... | 108 | — | 108 | 9 | — | 9 | 3 | — | 3 | 139 | — | 139 | 197 | — | 197 |
| 10. Industrias de la madera..... | 584 | 682 | 1.266 | 12 | 4 | 16 | 38 | 13 | 51 | 593 | 708 | 1.301 | 1.200 | 1.207 | 2.407 |
| 11. Industrias textiles..... | 208 | 210 | 418 | 3 | 2 | 5 | 3 | 2 | 5 | 233 | 235 | 468 | 107 | 267 | 374 |
| 12. Industrias de la confección y del vestido..... | — | — | — | — | — | — | — | — | — | — | — | — | 33 | 4 | 37 |
| 13. Artes Gráficas y Prensa..... | — | — | — | — | — | — | — | — | — | — | — | — | 61 | — | 61 |
| 14. Transportes ferroviarios..... | — | — | — | — | — | — | — | — | — | — | — | — | 312 | — | 312 |
| 15. Otros transportes terrestres..... | — | — | — | — | — | — | — | — | — | — | — | — | 364 | — | 364 |
| 16. Transportes marítimos y aéreos..... | — | — | — | — | — | — | — | — | — | — | — | — | 17 | — | 17 |
| 17. Agua, gas y electricidad..... | — | — | — | — | — | — | — | — | — | — | — | — | — | — | — |
| 18. Comunicaciones..... | — | — | — | — | — | — | — | — | — | — | — | — | — | — | — |
| 19. Comercio en general..... | — | — | — | — | — | — | — | — | — | — | — | — | — | — | — |
| 20. Hostelería..... | — | — | — | — | — | — | — | — | — | — | — | — | — | — | — |
| 21. Servicios de higiene..... | — | — | — | — | — | — | — | — | — | — | — | — | — | — | — |
| 22. Banca, seguros y oficinas..... | — | — | — | — | — | — | — | — | — | — | — | — | — | — | — |
| 23. Espectáculos públicos..... | — | — | — | — | — | — | — | — | — | — | — | — | — | — | — |
| 24. Otras industrias y profesiones..... | 278 | 114 | 392 | 1 | 1 | 2 | 12 | 3 | 15 | 267 | 117 | 384 | 61 | 29 | 90 |
| Totales..... | 2.406 | 1.782 | 4.188 | 160 | 32 | 192 | 94 | 24 | 118 | 2.666 | 1.941 | 4.607 | 2.691 | 2.192 | 7.883 |

Mes de noviembre

| | | | | | | | | | | | | | | | | |
|--|-------|-------|-------|-----|---|-----|----|----|-----|-------|-------|-------|-------|-------|-------|-----|
| 1. Industrias agrícolas y forestales..... | — | — | — | — | — | — | — | — | — | — | — | — | — | — | — | 31 |
| 2. Industrias del mar..... | — | — | — | — | — | — | — | — | — | — | — | — | — | — | — | 21 |
| 3. Industrias de la alimentación..... | — | — | — | — | — | — | — | — | — | — | — | — | — | — | — | 311 |
| 4. Industrias extractivas..... | — | — | — | — | — | — | — | — | — | — | — | — | — | — | — | 21 |
| 5. Siderurgia y metalurgia..... | 802 | 504 | 1.306 | 46 | 3 | 49 | 18 | 5 | 23 | 837 | 510 | 1.347 | 1.111 | 403 | 1.514 | |
| 6. Pequeña metalurgia..... | — | — | — | — | — | — | — | — | — | — | — | — | — | — | — | |
| 7. Material eléctrico y científico..... | — | — | — | — | — | — | — | — | — | — | — | — | — | — | — | |
| 8. Industrias químicas..... | 452 | — | 452 | 12 | — | 12 | 11 | — | 11 | 475 | — | 475 | 550 | 51 | 601 | |
| 9. Industrias de la construcción..... | 110 | — | 110 | 11 | — | 11 | 10 | — | 10 | 114 | — | 114 | 779 | — | 779 | |
| 10. Industrias de la madera..... | 482 | 668 | 1.150 | 38 | 3 | 41 | 25 | 11 | 36 | 498 | 667 | 1.165 | 1.197 | 1.200 | 2.397 | |
| 11. Industrias textiles..... | 99 | 378 | 477 | 5 | — | 5 | 2 | — | 2 | 106 | 384 | 490 | 103 | 261 | 364 | |
| 12. Industrias de la confección y del vestido..... | — | — | — | — | — | — | — | — | — | — | — | — | — | — | — | |
| 13. Artes Gráficas y Prensa..... | — | — | — | — | — | — | — | — | — | — | — | — | — | — | — | |
| 14. Transportes ferroviarios..... | — | — | — | — | — | — | — | — | — | — | — | — | — | — | — | |
| 15. Otros transportes terrestres..... | — | — | — | — | — | — | — | — | — | — | — | — | — | — | — | |
| 16. Transportes marítimos y aéreos..... | — | — | — | — | — | — | — | — | — | — | — | — | — | — | — | |
| 17. Agua, gas y electricidad..... | — | — | — | — | — | — | — | — | — | — | — | — | — | — | — | |
| 18. Comunicaciones..... | — | — | — | — | — | — | — | — | — | — | — | — | — | — | — | |
| 19. Comercio en general..... | 89 | 34 | 123 | 6 | 1 | 7 | 3 | 1 | 4 | 94 | 34 | 128 | 27 | 19 | 46 | |
| 20. Hostelería..... | 41 | 20 | 61 | 3 | 1 | 4 | 1 | — | 1 | 58 | 21 | 79 | 270 | 164 | 434 | |
| 21. Servicios de higiene..... | — | — | — | — | — | — | — | — | — | — | — | — | — | — | — | |
| 22. Banca, seguros y oficinas..... | — | — | — | — | — | — | — | — | — | — | — | — | — | — | — | |
| 23. Espectáculos públicos..... | — | — | — | — | — | — | — | — | — | — | — | — | — | — | — | |
| 24. Otras industrias y profesiones..... | 283 | 126 | 409 | 11 | 1 | 12 | 21 | 3 | 24 | 278 | 124 | 402 | 56 | 29 | 85 | |
| Totales..... | 2.358 | 1.730 | 4.088 | 132 | 9 | 141 | 91 | 20 | 111 | 2.460 | 1.740 | 4.200 | 5.630 | 2.171 | 7.801 | |

VII. — TRABAJO, PREVISIÓN Y ACCIÓN SOCIAL.

Mes de diciembre

| GRUPOS DE ACTIVIDADES | DEMANDAS | | | ALTAS | | | BAJAS | | | COLOCACIONES | | | PARADOS A FIN DE MES | | |
|--|----------|---------|---------|---------|---------|---------|---------|---------|---------|--------------|---------|---------|----------------------|---------|---------|
| | Varones | Mujeres | Totales | Varones | Mujeres | Totales | Varones | Mujeres | Totales | Varones | Mujeres | Totales | Varones | Mujeres | Totales |
| 1. Industrias agrícolas y forestales..... | — | — | — | — | — | — | — | — | — | — | — | — | — | — | — |
| 2. Industrias del mar..... | 15 | 3 | 18 | 6 | 3 | 9 | 4 | 2 | 6 | 5 | 7 | 12 | 21 | 8 | 29 |
| 3. Industrias de la alimentación..... | — | — | — | — | — | — | — | — | — | — | — | — | — | — | — |
| 4. Industrias extractivas..... | 812 | 513 | 1.325 | 22 | 9 | 31 | 16 | 4 | 20 | 813 | 518 | 1.331 | 21 | 403 | 1.519 |
| 5. Siderurgia y metalurgia..... | — | — | — | — | — | — | — | — | — | — | — | — | — | — | — |
| 6. Pequeña metalurgia..... | — | — | — | — | — | — | — | — | — | — | — | — | — | — | — |
| 7. Material eléctrico y científico..... | 72 | 20 | 92 | 6 | 5 | 11 | 4 | 1 | 5 | 65 | 24 | 89 | 559 | 51 | 610 |
| 8. Industrias químicas..... | 420 | 7 | 427 | 7 | 7 | 14 | 6 | 6 | 12 | 419 | 14 | 433 | 781 | — | 781 |
| 9. Industrias de la construcción..... | 133 | — | 133 | 12 | — | 12 | 8 | — | 8 | 141 | — | 141 | 190 | — | 190 |
| 10. Industrias de la madera..... | 490 | 727 | 1.217 | 23 | 33 | 56 | 18 | 23 | 41 | 515 | 715 | 1.230 | 1.177 | 1.222 | 2.399 |
| 11. Industrias textiles..... | 90 | 365 | 455 | 1 | 6 | 7 | 1 | 3 | 4 | 90 | 364 | 454 | 103 | 265 | 368 |
| 12. Industrias de la confección y del vestido..... | — | — | — | — | — | — | — | — | — | — | — | — | 33 | 4 | 37 |
| 13. Artes Gráficas y Prensa..... | — | — | — | — | — | — | — | — | — | — | — | — | 61 | — | 61 |
| 14. Transportes ferroviarios..... | — | — | — | — | — | — | — | — | — | — | — | — | 312 | — | 312 |
| 15. Otros transportes terrestres..... | — | — | — | — | — | — | — | — | — | — | — | — | 364 | — | 364 |
| 16. Transportes marítimos y aéreos..... | — | — | — | — | — | — | — | — | — | — | — | — | 17 | — | 17 |
| 18. Agua, gas y electricidad..... | — | — | — | — | — | — | — | — | — | — | — | — | — | — | — |
| 19. Comunicaciones..... | — | — | — | — | — | — | — | — | — | — | — | — | — | — | — |
| 20. Comercio en general..... | 26 | 27 | 53 | 2 | 1 | 3 | 1 | 1 | 2 | 33 | 27 | 60 | 27 | 19 | 46 |
| 21. Hostelería..... | 91 | — | 91 | 8 | — | 8 | 5 | — | 5 | 88 | — | 88 | 264 | 164 | 428 |
| 22. Banca, seguros y oficinas..... | 31 | 17 | 48 | 1 | — | 1 | 1 | — | 1 | 30 | 16 | 46 | 31 | 11 | 42 |
| 23. Espectáculos públicos..... | 242 | 78 | 320 | 4 | 2 | 6 | 5 | — | 5 | 238 | 79 | 317 | 108 | 19 | 127 |
| 24. Otras industrias y profesiones..... | — | — | — | — | — | — | — | — | — | — | — | — | 59 | 29 | 88 |
| Totales..... | 2.422 | 1.750 | 4.172 | 92 | 59 | 151 | 69 | 35 | 104 | 2.437 | 1.750 | 4.187 | 5.638 | 2.195 | 7.833 |

b) PREVISIÓN Y ACCIÓN SOCIAL

Afiliación y prestaciones satisfechas en los distintos seguros sociales de Barcelona

(Datos Prestados por el Instituto Nacional de Previsión)

| | Primer trimestre | Segundo trimestre | Tercer trimestre | Cuarto trimestre |
|--|------------------|-------------------|------------------|------------------|
| <i>Afiliación:</i> | | | | |
| Empresas afiliadas..... | 75.133 | 75.855 | 76.880 | 77.361 |
| Productores asegurados..... | 991.477 | 1.004.268 | 1.009.381 | 1.013.391 |
| <i>Seguro de enfermedad: (1)</i> | | | | |
| a) Médicos : Pagos efectuados por honorarios..... | 91.636.414 | 133.186.258 | 110.776.588,12 | 159.923.753,86 |
| b) Farmacia : Pagos efectuados por asistencia farmacéutica..... | 140.434.349 | 145.191.146 | 142.442.414 | 168.752.595 |
| c) Prestaciones económicas: pagos efectuados: | | | | |
| Enfermedad (en pesetas)..... | 73.005.886 | 75.481.335 | 72.743.069,84 | 81.843.244,16 |
| Maternidad » » | | | | |
| Defunción » » | | | | |
| <i>Seguro de accidentes: (2)</i> | | | | |
| Pagos efectuados por indemnizaciones por incapacidad temporal..... | 3.925.203 | 3.985.953 | 4.894.961,82 | 5.324.921,48 |
| Pagos efectuados de rentas por incapacidad permanente..... | 20.353.915 | 22.252.790 | 24.498.623,55 | 25.340.243,80 |
| <i>Seguro de vejez e invalidez:</i> | | | | |
| a) Importe de subsidios satisfechos..... | 166.357.993 | 163.458.617 | 182.560.952,55 | 205.040.535,05 |
| b) Número de subsidiados..... | 143.621 | 146.770 | 150.477 | 154.892 |
| <i>Subsidios familiares:</i> | | | | |
| a) Importe de subsidios satisfechos..... | 29.749.477 | 31.127.023 | 30.737.702 | 31.389.772,30 |
| b) Promedio de subsidiados..... | 104.316 | 106.888 | 108.776 | 110.732 |
| c) Promedio a la nupcialidad: | | | | |
| Número de los concedidos..... | 248 | 171 | 175 | 239 |
| Importe de los mismos..... | 744.000 | 513.000 | 525.000 | 717.000 |

(1) Las cifras de este seguro comprenden el directo del Instituto Nacional de Previsión y el de las entidades colaboradoras.

(2) Las cifras de este seguro se refieren sólo a los concertados con caja Nacional de accidentes de trabajo.

a) NAVEGACIÓN MARÍTIMA

Tráfico por el puerto de Barcelona

1. — Navegación de altura y gran cabotaje

Buques entrados

| | CON CARGAMENTO | | | | EN LASTRE | | | | |
|----------------------|------------------|---------------------|-------------|-------------------------------------|------------------------|------------------|---------------------|-------------|------------------------|
| | Número de buques | Toneladas de arqueo | Tripulantes | Toneladas de mercancías descargadas | Viajeros desembarcados | Número de buques | Toneladas de arqueo | Tripulantes | Viajeros desembarcados |
| Bandera nacional.... | 221 | — | — | 265.135 | 1.946 | 3 | — | — | — |
| Bandera extranjera.. | 651 | — | — | 508.809 | 2.200 | 32 | — | — | — |
| Totales... | 872 | — | — | 773.944 | 4.146 | 35 | — | — | — |

Buques salidos

| | CON CARGAMENTO | | | | EN LASTRE | | | | |
|----------------------|------------------|---------------------|-------------|----------------------------------|---------------------|------------------|---------------------|-------------|---------------------|
| | Número de buques | Toneladas de arqueo | Tripulantes | Toneladas de mercancías cargadas | Viajeros embarcados | Número de buques | Toneladas de arqueo | Tripulantes | Viajeros embarcados |
| Bandera nacional.... | 119 | — | — | 26.974 | 1.896 | 61 | — | — | — |
| Bandera extranjera.. | 472 | — | — | 115.449 | 2.538 | 169 | — | — | — |
| Totales... | 591 | — | — | 142.423 | 4.434 | 230 | — | — | — |

2. — Navegación de cabotaje

Buques entrados

| | CON CARGAMENTO | | | | EN LASTRE | | | | |
|------------|------------------|---------------------|-------------|----------------------------------|------------------------|------------------|---------------------|-------------|------------------------|
| | Número de buques | Toneladas de arqueo | Tripulantes | Toneladas de mercancías cargadas | Viajeros desembarcados | Número de buques | Toneladas de arqueo | Tripulantes | Viajeros desembarcados |
| Vapor..... | 399 | 1.540.611 | 19.801 | 589.840 | 34.014 | 17 | 18.740 | 360 | — |
| Vela..... | 319 | 41.265 | 2.549 | 42.654 | — | 30 | 4.916 | 240 | — |
| Totales... | 718 | 1.581.876 | 22.350 | 632.494 | 34.014 | 47 | 23.656 | 600 | — |

Buques salidos

| | CON CARGAMENTO | | | | EN LASTRE | | | | |
|------------|------------------|---------------------|-------------|----------------------------------|---------------------|------------------|---------------------|-------------|---------------------|
| | Número de buques | Toneladas de arqueo | Tripulantes | Toneladas de mercancías cargadas | Viajeros embarcados | Número de buques | Toneladas de arqueo | Tripulantes | Viajeros embarcados |
| Vapor..... | 480 | 650.671 | 17.516 | 93.814 | 31.516 | 164 | 259.478 | 3.801 | — |
| Vela..... | 75 | 6.460 | 520 | 8.984 | — | 37 | 2.789 | 259 | — |
| Totales... | 555 | 657.131 | 18.036 | 102.798 | 31.516 | 201 | 262.267 | 4.060 | — |

3. — Movimiento de buques mercantes entrados

| MESES | CLASIFICACIÓN por motor | | CLASIFICACIÓN por banderas | | CLASIFICACIÓN por tonelaje | | CLASIFICACIÓN según clase de navegación | | | Totales de buques entrados | Tri- pulantes | Viajeros |
|----------------------|-------------------------|---------|----------------------------|---------------|----------------------------|--------------------|---|--------|--------------------------|----------------------------|---------------|----------|
| | De vapor | De vela | Españoles | Extran- jeros | Mayores de 100 Tn. | Menores de 100 Tn. | Cabotaje nacional | Altura | Cabotaje inter- nacional | | | |
| Enero..... | 420 | 133 | 336 | 217 | 500 | 53 | 271 | 72 | 210 | 553 | 14.228 | 5.334 |
| Febrero..... | 386 | 99 | 314 | 171 | 453 | 32 | 244 | 51 | 190 | 485 | 17.354 | 5.593 |
| Marzo..... | 467 | 124 | 378 | 213 | 546 | 45 | 310 | 80 | 201 | 591 | 16.872 | 12.241 |
| Abril..... | 483 | 101 | 361 | 223 | 540 | 44 | 318 | 87 | 179 | 584 | 21.830 | 18.647 |
| Mayo..... | 459 | 133 | 377 | 215 | 539 | 53 | 316 | 86 | 190 | 592 | 23.151 | 14.441 |
| Junio..... | 464 | 127 | 384 | 207 | 533 | 58 | 315 | 78 | 198 | 591 | 24.678 | 17.484 |
| Julio..... | 530 | 145 | 406 | 269 | 618 | 57 | 382 | 83 | 210 | 675 | 29.224 | 27.244 |
| Agosto..... | 569 | 115 | 457 | 227 | 617 | 67 | 419 | 62 | 203 | 684 | 35.600 | 35.087 |
| Septiembre..... | 523 | 125 | 427 | 221 | 582 | 66 | 361 | 98 | 189 | 648 | 33.211 | 39.460 |
| Octubre..... | 507 | 121 | 392 | 236 | 566 | 62 | 341 | 87 | 200 | 628 | 25.140 | 18.099 |
| Noviembre..... | 475 | 105 | 344 | 236 | 541 | 39 | 314 | 184 | 82 | 580 | 10.437 | 27.640 |
| Diciembre..... | 484 | 101 | 348 | 237 | 549 | 36 | 288 | 92 | 205 | 585 | 9.642 | 10.815 |
| Total 4.º trimestre. | 1.466 | 327 | 1.084 | 709 | 1.656 | 137 | 943 | 363 | 487 | 1.793 | 45.219 | 56.554 |

b) NAVEGACION AEREA
Tráfico por el aeropuerto de Barcelona

Entradas

| MESES | AERONAVES | | | | | | | | | | | | PASAJE | | | | | | | | | | | | MERCANCIAS | | | | | | CORREO | |
|-------------|------------------|-----------------------|-------|------------------|-----------------------|-------|------------------|-----------------------|-------|------------------|-----------------------|---------|------------------|-----------------------|-------|------------------|-----------------------|-----------|------------------|-----------------------|------------------|-----------------------|-------|--|------------|--|--|--|--|--|--------|--|
| | Regular | | | No Regular | | | Otros-Servicios | | | TOTAL | Regular | | | No Regular | | | Otros-Servicios | | | TOTAL | Tráfico interior | Tráfico internacional | TOTAL | | | | | | | | | |
| | Tráfico interior | Tráfico internacional | TOTAL | Tráfico interior | Tráfico internacional | TOTAL | Tráfico interior | Tráfico internacional | TOTAL | Tráfico interior | Tráfico internacional | TOTAL | Tráfico interior | Tráfico internacional | TOTAL | Tráfico interior | Tráfico internacional | TOTAL | Tráfico interior | Tráfico internacional | TOTAL | | | | | | | | | | | |
| | | | | | | | | | | | | | | | | | | | | | | | | | | | | | | | | |
| Enero... | 754 | 265 | 1.041 | 3 | 17 | 2 | — | 2 | 1.041 | 23.008 | 9.443 | 32.008 | 23 | 257 | — | 308.981 | 135.427 | 458.560 | 73.302 | 22.586 | 95.888 | | | | | | | | | | | |
| Febrero... | 717 | 247 | 980 | 2 | 3 | 4 | — | 4 | 980 | 22.278 | 9.806 | 32.138 | — | 54 | — | 336.787 | 172.722 | 511.547 | 63.949 | 20.597 | 84.546 | | | | | | | | | | | |
| Marzo... | 811 | 280 | 1.141 | 16 | 14 | 3 | — | 3 | 1.141 | 28.251 | 12.777 | 41.556 | 65 | 463 | — | 369.699 | 152.136 | 568.615 | 74.840 | 24.595 | 99.435 | | | | | | | | | | | |
| 1.º trim... | 2.282 | 792 | 3.162 | 21 | 34 | 10 | — | 23 | 3.162 | 73.537 | 32.026 | 106.425 | 88 | 774 | — | 1.015.467 | 460.285 | 1.538.722 | 212.091 | 67.778 | 279.869 | | | | | | | | | | | |
| Abril... | 893 | 355 | 1.359 | 39 | 47 | 15 | — | 10 | 1.359 | 32.846 | 17.996 | 54.662 | 1.318 | 2.502 | — | 326.087 | 178.826 | 530.921 | 69.562 | 22.901 | 92.463 | | | | | | | | | | | |
| Mayo... | 945 | 430 | 1.085 | 30 | 221 | 41 | — | 18 | 1.085 | 36.259 | 22.044 | 74.227 | 603 | 15.321 | — | 356.311 | 227.066 | 609.671 | 74.400 | 24.270 | 98.670 | | | | | | | | | | | |
| Junio... | 973 | 511 | 1.959 | 31 | 344 | 49 | — | 51 | 1.959 | 37.342 | 24.852 | 88.167 | 1.210 | 24.763 | — | 387.365 | 258.483 | 662.751 | 73.493 | 28.776 | 102.269 | | | | | | | | | | | |
| 2.º trim... | 2.811 | 1.296 | 5.003 | 100 | 612 | 105 | — | 79 | 5.003 | 106.447 | 64.892 | 217.056 | 3.131 | 42.586 | — | 1.069.763 | 664.375 | 1.803.343 | 217.455 | 75.947 | 293.402 | | | | | | | | | | | |
| Julio... | 1.025 | 555 | 2.215 | 60 | 448 | 70 | — | 57 | 2.215 | 35.880 | 32.377 | 104.194 | 1.814 | 34.123 | — | 408.094 | 239.858 | 652.129 | 81.094 | 30.098 | 111.192 | | | | | | | | | | | |
| Agosto... | 1.011 | 550 | 2.178 | 63 | 428 | 65 | — | 61 | 2.178 | 40.125 | 31.200 | 105.070 | 2.134 | 31.611 | — | 474.776 | 220.217 | 715.314 | 77.451 | 27.296 | 104.747 | | | | | | | | | | | |
| Sepbre... | 977 | 519 | 1.989 | 50 | 326 | 60 | — | 57 | 1.989 | 42.109 | 30.616 | 97.036 | 1.566 | 22.745 | — | 431.297 | 227.753 | 669.189 | 74.523 | 28.890 | 103.413 | | | | | | | | | | | |
| 3.º trim... | 3.013 | 1.624 | 6.382 | 173 | 1.202 | 195 | — | 175 | 6.382 | 118.114 | 94.193 | 306.300 | 5.514 | 88.479 | — | 1.314.167 | 687.828 | 2.036.632 | 233.068 | 86.284 | 319.352 | | | | | | | | | | | |
| Octubre... | 959 | 448 | 1.598 | 10 | 67 | 30 | — | 84 | 1.598 | 37.881 | 19.932 | 61.922 | 512 | 3.577 | — | 526.571 | 215.530 | 760.307 | 78.853 | 29.338 | 108.191 | | | | | | | | | | | |
| Novbre... | 670 | 309 | 1.006 | 4 | 13 | 5 | — | 5 | 1.006 | 27.512 | 12.179 | 40.219 | 205 | 323 | — | 434.126 | 165.911 | 616.088 | 78.584 | 23.800 | 102.384 | | | | | | | | | | | |
| Dicbre... | 664 | 303 | 1.024 | 9 | 22 | 21 | — | 21 | 1.024 | 25.837 | 12.051 | 38.711 | 46 | 777 | — | 405.456 | 171.052 | 612.421 | 110.380 | 45.068 | 155.448 | | | | | | | | | | | |
| 4.º trim... | 2.293 | 1.060 | 3.628 | 23 | 102 | 40 | — | 110 | 3.628 | 91.230 | 44.182 | 140.852 | 763 | 4.677 | — | 1.366.153 | 556.493 | 1.988.816 | 207.817 | 98.206 | 366.023 | | | | | | | | | | | |

Salidas

| MESES | AERONAVES | | | | | | | | | | | | PASAJE | | | | | | | | | | | | MERCANCIAS | | | | | | CORREO | |
|-------------|------------------|-----------------------|-------|------------------|-----------------------|-------|------------------|-----------------------|-------|------------------|-----------------------|---------|------------------|-----------------------|-------|------------------|-----------------------|-----------|------------------|-----------------------|------------------|-----------------------|-------|--|------------|--|--|--|--|--|--------|--|
| | Regular | | | No Regular | | | Otros-Servicios | | | TOTAL | Regular | | | No Regular | | | Otros-Servicios | | | TOTAL | Tráfico interior | Tráfico internacional | TOTAL | | | | | | | | | |
| | Tráfico interior | Tráfico internacional | TOTAL | Tráfico interior | Tráfico internacional | TOTAL | Tráfico interior | Tráfico internacional | TOTAL | Tráfico interior | Tráfico internacional | TOTAL | Tráfico interior | Tráfico internacional | TOTAL | Tráfico interior | Tráfico internacional | TOTAL | Tráfico interior | Tráfico internacional | TOTAL | | | | | | | | | | | |
| | | | | | | | | | | | | | | | | | | | | | | | | | | | | | | | | |
| Enero... | 752 | 266 | 1.040 | 7 | 7 | 6 | — | 6 | 1.040 | 22.499 | 10.784 | 33.625 | 82 | 260 | — | 558.120 | 141.679 | 715.137 | 105.267 | 9.928 | 115.195 | | | | | | | | | | | |
| Febrero... | 721 | 247 | 980 | 1 | 2 | 3 | — | 6 | 980 | 22.600 | 9.255 | 31.952 | — | 97 | — | 500.226 | 134.769 | 641.349 | 94.440 | 8.576 | 103.016 | | | | | | | | | | | |
| Marzo... | 809 | 280 | 1.139 | 19 | 13 | 18 | — | 18 | 1.139 | 29.109 | 12.695 | 42.334 | 80 | 450 | — | 587.375 | 137.025 | 810.959 | 108.605 | 9.968 | 118.573 | | | | | | | | | | | |
| 1.º trim... | 2.282 | 793 | 3.159 | 27 | 22 | 5 | — | 30 | 3.159 | 74.208 | 32.734 | 107.911 | 162 | 807 | — | 1.645.721 | 413.473 | 2.167.445 | 308.312 | 28.472 | 336.784 | | | | | | | | | | | |
| Abril... | 892 | 355 | 1.358 | 21 | 32 | 19 | — | 19 | 1.358 | 33.588 | 18.105 | 54.115 | 1.000 | 1.422 | — | 665.099 | 119.999 | 825.644 | 103.778 | 11.747 | 115.525 | | | | | | | | | | | |
| Mayo... | 945 | 430 | 1.694 | 47 | 167 | 43 | — | 62 | 1.694 | 35.235 | 20.389 | 63.674 | 1.037 | 7.013 | — | 757.023 | 117.689 | 910.817 | 112.134 | 13.228 | 125.362 | | | | | | | | | | | |
| Junio... | 973 | 511 | 1.958 | 38 | 317 | 70 | — | 49 | 1.958 | 36.878 | 26.125 | 84.979 | 1.044 | 20.932 | — | 718.408 | 79.169 | 810.475 | 101.415 | 17.324 | 118.739 | | | | | | | | | | | |
| 2.º trim... | 2.810 | 1.296 | 5.010 | 106 | 516 | 153 | — | 130 | 5.010 | 105.701 | 64.619 | 202.768 | 3.081 | 29.367 | — | 2.140.530 | 316.837 | 2.546.936 | 317.327 | 42.299 | 359.626 | | | | | | | | | | | |
| Julio... | 1.025 | 555 | 2.173 | 78 | 405 | 65 | — | 45 | 2.173 | 39.535 | 27.394 | 100.313 | 2.797 | 30.587 | — | 744.181 | 109.464 | 891.311 | 116.722 | 25.985 | 142.707 | | | | | | | | | | | |
| Agosto... | 1.011 | 550 | 2.178 | 73 | 433 | 63 | — | 48 | 2.178 | 38.987 | 32.642 | 108.129 | 3.983 | 33.983 | — | 578.430 | 79.081 | 670.681 | 104.100 | 28.697 | 132.797 | | | | | | | | | | | |
| Sepbre... | 977 | 519 | 1.989 | 39 | 360 | 63 | — | 31 | 1.989 | 40.009 | 33.443 | 103.417 | 1.404 | 28.561 | — | 673.033 | 87.459 | 779.194 | 110.432 | 20.619 | 131.051 | | | | | | | | | | | |
| 3.º trim... | 3.013 | 1.624 | 6.340 | 190 | 1.198 | 124 | — | 124 | 6.340 | 118.531 | 93.479 | 311.859 | 6.718 | 93.131 | — | 1.998.644 | 276.004 | 2.341.186 | 331.254 | 75.301 | 406.555 | | | | | | | | | | | |
| Octubre... | 959 | 448 | 1.599 | 10 | 125 | 34 | — | 23 | 1.599 | 36.232 | 24.112 | 70.898 | 415 | 10.139 | — | 725.907 | 105.574 | 855.322 | 130.971 | 13.121 | 144.092 | | | | | | | | | | | |
| Novbre... | 670 | 309 | 1.006 | 4 | 13 | 2 | — | 8 | 1.006 | 27.827 | 12.604 | 40.912 | 105 | 476 | — | 587.089 | 139.881 | 750.999 | 116.943 | 10.149 | 127.092 | | | | | | | | | | | |
| Dicbre... | 664 | 303 | 1.023 | 9 | 10 | 23 | — | 14 | 1.023 | 27.454 | 10.855 | 38.720 | 99 | 312 | — | 656.459 | 185.162 | 910.817 | 185.496 | 28.357 | 213.853 | | | | | | | | | | | |
| 4.º trim... | 2.293 | 1.060 | 3.628 | 23 | 148 | 59 | — | 45 | 3.628 | 91.513 | 47.471 | 150.530 | 619 | 10.927 | — | 1.969.455 | 430.617 | 2.517.138 | 433.410 | 51.627 | 485.037 | | | | | | | | | | | |

Nota. — Las mercancías y correo vienen expresados en kilogramos.

c) FERROCARRILES

1. — Red Nacional de los Ferrocarriles Españoles

Movimiento de viajeros salidos

| LÍNEAS DE SALIDA | Número de viajeros |
|---|--------------------|
| Por línea de Granollers-Centro..... | 606.049 |
| Por línea de Mataró..... | 815.013 |
| Por línea de Villanueva y Geltrú..... | 533.074 |
| Por línea de Villafranca del Panadés..... | 410.749 |
| Por línea de Manresa..... | 341.926 |
| Por línea de Granollers-Canovellas..... | 223.933 |
| Totales..... | 2.930.744 |

Movimiento de mercancías en las estaciones

| ESTACIONES | MERCANCÍAS | | | | | |
|----------------------------------|-------------------|--------------------|-----------------|-------------------|--------------------|-----------------|
| | GRAN VELOCIDAD | | | PEQUEÑA VELOCIDAD | | |
| | Salidas Toneladas | Llegadas Toneladas | Total Toneladas | Salidas Toneladas | Llegadas Toneladas | Total Toneladas |
| Barcelona-Término..... | 1.785 | 3.907 | 5.692 | — | — | — |
| Barcelona-Vilanova..... | 28.390 | 4.629 | 33.019 | 902 | 9.691 | 10.593 |
| Barcelona-Arco del Triunfo..... | — | — | — | — | — | — |
| Barcelona-Plaza de Cataluña..... | — | — | — | — | — | — |
| Barcelona-Morrot..... | — | — | — | 50.870 | 60.740 | 111.610 |
| Barcelona-Puerto..... | 567 | 801 | 1.368 | 7.654 | 798 | 8.452 |
| Barcelona-Bogatell..... | — | — | — | 2.703 | 16.474 | 19.177 |
| Barcelona-San Andrés Condal.... | 37 | 42 | 79 | 4.125 | 11.819 | 15.944 |
| Barcelona-Sans..... | 129 | 167 | 296 | 491 | 5.164 | 5.655 |
| Barcelona-Clot-Sagrera..... | 2.544 | 1.386 | 3.930 | 5.902 | 33.711 | 39.613 |
| Totales..... | 33.452 | 10.932 | 44.384 | 72.647 | 138.397 | 211.044 |


2. — Ferrocarriles de Cataluña

Movimiento de viajeros y mercancías

| MESES | VIAJEROS | | MERCANCÍAS | |
|------------------------------|----------------|---------------|--------------------------|-------------------------|
| | De entrada (1) | De salida (2) | Toneladas de entrada (1) | Toneladas de salida (2) |
| Enero..... | 426.592 | 439.094 | 15 | 94 |
| Febrero..... | 362.163 | 373.818 | 14 | 91 |
| Marzo..... | 410.691 | 424.097 | 16 | 108 |
| Abril..... | 465.922 | 482.647 | 17 | 106 |
| Mayo..... | 479.735 | 493.331 | 18 | 104 |
| Junio..... | 479.620 | 496.205 | 18 | 104 |
| Julio..... | 508.133 | 525.033 | 18 | 108 |
| Agosto..... | 510.475 | 523.065 | 18 | 102 |
| Septiembre..... | 524.424 | 535.935 | 15 | 97 |
| Octubre..... | 726.644 | 742.900 | 15 | 101 |
| Noviembre..... | 477.828 | 486.357 | 15 | 99 |
| Diciembre..... | 420.035 | 428.311 | 13 | 105 |
| Total del 3.º trimestre..... | 1.624.507 | 1.657.568 | 43 | 305 |

(1) Llegados de las estaciones de Barcelona, Provenza, Gracia y Sarriá (perímetro de Barcelona) procedentes de las estaciones de la línea de «Cataluña».

(2) Salidos de las estaciones de Barcelona, Provenza, Gracia y Sarriá con destino a las estaciones de la línea de «Cataluña».



3. — Ferrocarriles Catalanes

Movimiento de viajeros y mercancías

| M E S E S | V I A J E R O S | | M E R C A N C I A S | | | |
|-----------------------|----------------------|---------------------|-------------------------|------------------------|-------------------------|------------------------|
| | Plaza España | | Barcelona-Puerto | | Barcelona-Magoria | |
| | De entrada Número | De salida Número | De entrada Toneladas | De salida Toneladas | De entrada Toneladas | De salida Toneladas |
| Enero..... | 283.789 | 319.029 | 25.837 | 724 | 10.755 | 773 |
| Febrero..... | 258.747 | 266.819 | 24.668 | 924 | 16.316 | 1.336 |
| Marzo..... | 296.506 | 305.065 | 29.554 | 1.574 | 16.408 | 919 |
| Abril..... | 289.548 | 299.482 | 27.746 | 1.175 | 17.905 | 925 |
| Mayo..... | 322.201 | 331.901 | 25.791 | 776 | 15.631 | 819 |
| Junio..... | 302.258 | 309.732 | 25.410 | 675 | 17.106 | 1.087 |
| Julio..... | 306.204 | 315.346 | 28.289 | 630 | 16.513 | 1.114 |
| Agosto..... | 317.885 | 326.219 | 30.465 | 550 | 6.175 | 747 |
| Septiembre..... | 299.832 | 303.712 | 25.910 | 365 | 10.291 | 2.420 |
| Octubre..... | 288.884 | 291.584 | 27.317 | 555 | 17.357 | 1.577 |
| Noviembre..... | 249.667 | 252.356 | 26.848 | 657 | 16.537 | 965 |
| Diciembre..... | 247.215 | 255.143 | 27.814 | 453 | 17.268 | 1.457 |
| Total 4.º trimestre.. | 785.766 | 799.083 | 81.979 | 1.665 | 51.162 | 3.999 |

4. — Estado comparativo con el mismo trimestre de 1964, respecto al movimiento de viajeros y mercancías en el total de líneas ferroviarias

| L Í N E A S | V I A J E R O S | | M E R C A N C I A S (en toneladas) | |
|------------------------------------|-----------------|-----------|---------------------------------------|---------|
| | Entradas | Salidas | Entradas | Salidas |
| R. E. N. F. E. | — | 2 240.784 | 117.470 | 99.875 |
| Ferrocarriles de Cataluña..... | 1.535.731 | 1.575.551 | 94 | 300 |
| Ferrocarriles Catalanes..... | 890.784 | 911.989 | 110.119 | 4.000 |
| Total del 4.º trimestre de 1964... | — | 4.728.324 | 227.683 | 104.175 |
| R. E. N. F. E. | — | 2.930.744 | 149.329 | 106.099 |
| Ferrocarriles de Cataluña..... | 1.624.007 | 1.657.568 | 43 | 305 |
| Ferrocarriles Catalanes..... | 785.766 | 799.083 | 133.141 | 5.664 |
| Total del 4.º trimestre 1965..... | — | 5.387.395 | 282.513 | 112.068 |

a) TRANSPORTES URBANOS

1. — Subterráneos

| M E S E S | METROPOLITANO DE BARCELONA* | | FERROCARRIL DE SARRIÁ | |
|--------------------------|-----------------------------|------------------------|------------------------|------------------------|
| | Viajeros Transportados | Recaudación en pesetas | Viajeros Transportados | Recaudación en pesetas |
| Enero..... | 18.280.112 | 22.190.678 | 2.275.354 | 3.722.720 |
| Febrero..... | 17.181.272 | 20.345.436 | 2.149.927 | 3.468.996 |
| Marzo..... | 18.652.896 | 22.162.721 | 2.355.559 | 3.758.181 |
| Abril..... | 17.382.568 | 20.832.121 | 2.124.740 | 3.468.390 |
| Mayo..... | 17.990.573 | 21.521.576 | 2.296.446 | 3.710.021 |
| Junio..... | 17.029.888 | 20.618.496 | 2.064.072 | 3.370.111 |
| Julio..... | 16.751.534 | 19.526.008 | 1.741.816 | 2.867.218 |
| Agosto..... | 14.588.818 | 17.346.886 | 1.436.597 | 2.413.509 |
| Septiembre..... | 16.485.505 | 19.471.480 | 1.741.541 | 2.880.819 |
| Octubre..... | 18.315.296 | 21.848.345 | 2.328.684 | 3.772.499 |
| Noviembre..... | 18.574.306 | 22.015.359 | 2.395.383 | 3.872.942 |
| Diciembre..... | 19.504.041 | 23.528.033 | 2.462.768 | 4.022.255 |
| Total 4.º trimestre..... | 56.393.643 | 67.391.737 | 7.186.835 | 11.667.696 |

* Líneas Transversal y Gran Metro.

2. — De superficie

Tranvías, Autobuses y Trolebuses

| M E S E S | TRANVIAS | | | AUTOBUSES | | | TROLEBUSES | | | |
|------------------------|---|-----------------------|------------------------|-------------------------------|-----------------------|------------------------|-------------------------------|-----------------------|------------------------|------------------------|
| | Núm. de unidades diarias en circulación | Kilómetros recorridos | Viajeros transportados | Coches diarios en circulación | Kilómetros recorridos | Viajeros transportados | Coches diarios en circulación | Kilómetros recorridos | Viajeros transportados | Recaudación en pesetas |
| Enero..... | 245 | 1.488.400 | 14.366.753 | 252 | 1.781.869 | 14.285.737 | 49 | 330.952 | 2.021.193 | 3.406.691 |
| Febrero..... | 241 | 1.320.054 | 12.959.584 | 259 | 1.650.128 | 13.481.223 | 50 | 301.781 | 1.903.844 | 3.192.520 |
| Marzo..... | 243 | 1.493.029 | 14.696.786 | 260 | 1.838.592 | 15.094.909 | 49 | 336.716 | 2.141.672 | 3.615.386 |
| Abril..... | 238 | 1.409.069 | 14.021.155 | 257 | 1.772.697 | 14.272.843 | 48 | 326.537 | 2.069.405 | 3.492.184 |
| Mayo..... | 241 | 1.466.998 | 14.976.617 | 262 | 1.841.517 | 15.344.267 | 47 | 331.209 | 2.197.026 | 3.743.052 |
| Junio..... | 240 | 1.413.543 | 14.510.726 | 262 | 1.791.510 | 14.706.927 | 47 | 311.198 | 2.057.088 | 3.534.133 |
| Julio..... | 239 | 1.455.830 | 14.584.555 | 259 | 1.838.986 | 14.882.776 | 47 | 324.917 | 2.153.296 | 3.638.803 |
| Agosto..... | 238 | 1.456.519 | 13.409.387 | 257 | 1.851.168 | 13.230.668 | 48 | 323.332 | 1.958.980 | 3.286.612 |
| Septiembre..... | 231 | 1.349.567 | 13.225.132 | 257 | 1.788.227 | 14.459.140 | 47 | 311.064 | 2.059.866 | 3.504.065 |
| Octubre..... | 227 | 1.342.731 | 13.834.140 | 264 | 1.867.133 | 15.825.995 | 49 | 320.523 | 2.264.546 | 3.872.353 |
| Noviembre..... | 227 | 1.338.584 | 13.231.315 | 269 | 1.836.926 | 15.592.341 | 47 | 301.749 | 2.134.479 | 3.643.199 |
| Diciembre..... | 232 | 1.384.474 | 13.263.066 | 271 | 1.907.628 | 15.829.355 | 46 | 308.505 | 2.135.521 | 3.585.531 |
| Total 4.º trimestre... | 229 | 4.065.789 | 40.328.521 | 682 | 5.611.687 | 47.247.691 | 47 | 930.777 | 6.534.546 | 11.101.083 |

Estado comparativo con el mismo trimestre de 1964

| | TRANVIAS | | | AUTOBUSES | | | TROLEBUSES | | | | | |
|--------------------------|-------------------------------|-----------------------|------------------------|------------------------|-------------------------------|-----------------------|------------------------|------------------------|-------------------------------|-----------------------|------------------------|------------------------|
| | Coches diarios en circulación | Kilómetros recorridos | Viajeros transportados | Recaudación en pesetas | Coches diarios en circulación | Kilómetros recorridos | Viajeros transportados | Recaudación en pesetas | Coches diarios en circulación | Kilómetros recorridos | Viajeros transportados | Recaudación en pesetas |
| Año 1964: | | | | | | | | | | | | |
| Octubre..... | 319 | 1.531.730 | 17.149.420 | 27.893.946,10 | 246 | 1.754.221 | 14.695.712 | 34.678.007,40 | 47 | 321.321 | 2.119.501 | 3.665.280,05 |
| Noviembre..... | 319 | 1.492.558 | 16.025.139 | 26.021.078,45 | 249 | 1.696.361 | 14.136.305 | 33.413.886,20 | 48 | 311.843 | 2.020.019 | 3.423.122,70 |
| Diciembre..... | 317 | 1.517.789 | 15.504.743 | 25.496.596,15 | 246 | 1.734.938 | 13.889.317 | 32.938.879,30 | 48 | 325.841 | 2.051.200 | 3.472.722,95 |
| Total 4.º trimestre..... | 318 | 4.542.077 | 48.679.302 | 79.411.550,70 | 247 | 5.185.520 | 42.721.334 | 101.030.772,90 | 48 | 959.005 | 6.190.720 | 10.561.125,70 |
| Año 1965: | | | | | | | | | | | | |
| Total 4.º trimestre..... | 229 | 4.065.789 | 40.328.521 | 67.333.597 | 268 | 5.611.687 | 47.247.691 | 111.576.547 | 47 | 930.777 | 6.534.546 | 11.101.083 |

4. — Taxímetros

Coches en circulación

3. — Funiculares

| M E S E S | MONTJUICH | | VALLVIDRERA | | TIBIDABO | | Tranvía de acceso al Funicular del Tibidabo (Tranvía azul) | | Taxis | Gran turismo (lujo) | Alquiler sin conductor |
|--------------------------|-----------|---------------------|-------------|---------------------|----------|---------------------|--|---------------------|-------|---------------------|------------------------|
| | Viajeros | Recaudación Pesetas | Viajeros | Recaudación Pesetas | Viajeros | Recaudación Pesetas | Viajeros | Recaudación Pesetas | | | |
| Enero..... | 121.504 | 222.821 | 19.856 | 58.761 | 51.846 | 255.875 | 57.280 | 56.735 | 5.568 | 288 | 399 |
| Febrero..... | 107.495 | 193.304 | 17.728 | 52.212 | 36.839 | 186.736 | 43.228 | 42.589 | 5.642 | 288 | 406 |
| Marzo..... | 130.136 | 236.760 | 20.227 | 59.576 | 67.352 | 339.947 | 68.620 | 67.886 | 5.735 | 288 | 427 |
| Abril..... | 153.317 | 285.484 | 21.413 | 63.517 | 107.139 | 556.481 | 103.921 | 103.312 | 5.806 | 288 | 434 |
| Mayo..... | 159.035 | 302.615 | 24.854 | 73.251 | 112.646 | 565.904 | 110.205 | 109.510 | 5.893 | 288 | 448 |
| Junio..... | 177.099 | 338.495 | 26.232 | 77.286 | 135.844 | 698.754 | 134.215 | 133.495 | 5.954 | 288 | 465 |
| Julio..... | 188.080 | 353.968 | 33.606 | 99.486 | 156.104 | 805.113 | 156.104 | 154.819 | 5.981 | 288 | 484 |
| Agosto..... | 227.777 | 429.898 | 36.290 | 106.925 | 238.228 | 1.254.164 | 226.590 | 225.185 | 5.992 | 288 | 510 |
| Septiembre..... | 171.133 | 320.415 | 31.420 | 92.590 | 145.438 | 743.790 | 140.620 | 139.548 | 5.995 | 288 | 518 |
| Octubre..... | 203.640 | 370.999 | 24.702 | 73.250 | 96.581 | 504.654 | 99.314 | 98.568 | 5.998 | 288 | 521 |
| Noviembre..... | 146.870 | 263.469 | 21.843 | 64.373 | 64.712 | 325.664 | 70.693 | 69.901 | 6.000 | 288 | 522 |
| Diciembre..... | 134.887 | 245.565 | 20.384 | 60.038 | 43.687 | 223.142 | 51.217 | 50.497 | 6.000 | 289 | 524 |
| Total 4.º trimestre..... | 485.397 | 880.033 | 66.929 | 197.661 | 204.980 | 1.053.460 | 221.224 | 218.966 | | | |

a) VIAJEROS ESPAÑOLES Y EXTRANJEROS

1. — Hospedados en hoteles y pensiones *

| NACIONES | Enero | Febrero | Marzo | Abril | Mayo | Junio | Julio | Agosto | Septiembre | Octubre | Noviembre | Diciembre |
|------------------------|--------|---------|--------|--------|--------|--------|--------|--------|------------|---------|-----------|-----------|
| <i>Europa:</i> | | | | | | | | | | | | |
| Alemania | 1.614 | 1.307 | 2.079 | 2.812 | 3.151 | 3.768 | 3.968 | 4.320 | 4.217 | 4.521 | 2.654 | 1.615 |
| Austria | 235 | 247 | 557 | 1.132 | 875 | 1.187 | 1.323 | 1.510 | 1.024 | 248 | 176 | 235 |
| Bélgica | 238 | 245 | 564 | 1.217 | 1.227 | 1.252 | 1.432 | 1.713 | 1.280 | 459 | 233 | 240 |
| Bulgaria | — | — | — | — | — | — | — | — | — | — | — | — |
| Checoslovaquia | — | — | — | — | 27 | — | — | — | — | — | — | — |
| Dinamarca | 276 | 291 | 605 | 912 | 999 | 1.173 | 1.269 | 1.320 | 826 | 500 | 332 | 274 |
| Finlandia | 217 | 290 | 438 | 765 | 855 | 939 | 983 | 970 | 464 | 91 | 174 | 220 |
| Francia | 1.749 | 1.571 | 1.939 | 2.622 | 3.525 | 3.623 | 3.859 | 4.307 | 3.792 | 4.466 | 3.360 | 1.750 |
| Gran Bretaña | 1.710 | 1.509 | 2.028 | 2.214 | 2.672 | 2.698 | 2.998 | 3.107 | 3.077 | 2.891 | 3.130 | 1.720 |
| Grecia | 87 | 89 | 146 | 295 | 266 | 320 | 357 | 357 | 213 | 148 | 888 | 90 |
| Hungría | — | — | — | — | 5 | — | — | — | — | — | 110 | — |
| Irlanda | 185 | 212 | 334 | 289 | 426 | 664 | 680 | 720 | 358 | 226 | 126 | 200 |
| Islandia | 74 | 87 | 108 | 193 | 202 | 234 | 243 | 291 | 107 | 112 | 61 | 100 |
| Italia | 312 | 352 | 451 | 908 | 954 | 1.025 | 1.126 | 1.913 | 1.190 | 1.546 | 617 | 330 |
| Noruega | 188 | 250 | 421 | 849 | 990 | 1.026 | 1.116 | 1.238 | 944 | 257 | 318 | 190 |
| Países Bajos | 305 | 331 | 547 | 850 | 991 | 944 | 1.144 | 1.479 | 948 | 402 | 340 | 335 |
| Polonia | — | — | — | — | 18 | — | — | — | — | — | — | — |
| Portugal | 168 | 237 | 452 | 751 | 918 | 975 | 998 | 1.316 | 880 | 352 | 216 | 174 |
| Rumania | 64 | — | — | — | — | — | — | — | — | — | — | 85 |
| Suecia | 311 | 305 | 432 | 810 | 909 | 944 | 1.063 | 1.416 | 995 | 389 | 280 | 325 |
| Suiza | 183 | 219 | 398 | 778 | 882 | 1.024 | 1.112 | 1.501 | 1.469 | 532 | 245 | 185 |
| Turquía | 71 | 100 | 147 | 347 | 390 | 492 | 490 | 517 | 322 | 71 | 110 | 83 |
| Unión Soviética | — | — | — | — | 16 | — | — | — | — | — | — | — |
| Yugoslavia | — | — | — | — | 11 | — | — | — | — | — | — | — |
| Totales | 7.987 | 7.642 | 11.646 | 17.744 | 20.309 | 22.288 | 24.161 | 27.995 | 22.106 | 17.211 | 13.370 | 8.151 |
| <i>América:</i> | | | | | | | | | | | | |
| Argentina | 229 | 221 | 592 | 1.232 | 848 | 870 | 1.030 | 1.270 | 1.006 | 333 | 170 | 300 |
| Bolivia | 98 | 105 | 267 | 375 | 373 | 422 | 622 | 640 | 644 | 217 | 100 | 98 |
| Brasil | 175 | 219 | 431 | 603 | 762 | 863 | 983 | 970 | 804 | 293 | 135 | 175 |
| Canadá | 90 | 106 | 318 | 539 | 675 | 709 | 727 | 733 | 738 | 229 | 110 | 90 |
| Colombia | 139 | 177 | 750 | 676 | 779 | 787 | 877 | 891 | 634 | 148 | 129 | 140 |
| Costa Rica | 108 | 114 | 353 | 612 | 751 | 722 | 625 | 617 | 588 | 180 | 104 | 110 |
| Cuba | 149 | 164 | 493 | 727 | 858 | 909 | 995 | 1.104 | 906 | 157 | 143 | 150 |
| Chile | 126 | 132 | 330 | 558 | 679 | 583 | 591 | 601 | 573 | 173 | 120 | 130 |
| Dominicana (Rep.) .. | 100 | 105 | 179 | 358 | 405 | 517 | 535 | 570 | 572 | 172 | 80 | 100 |
| Ecuador | 108 | 134 | 242 | 399 | 452 | 626 | 662 | 599 | 540 | 197 | 120 | 108 |
| Estados Unidos | 1.644 | 1.503 | 1.931 | 2.552 | 3.035 | 3.522 | 3.632 | 4.113 | 4.443 | 3.858 | 3.351 | 1.650 |
| Guatemala | 81 | 99 | 170 | 378 | 420 | 557 | 655 | 681 | 428 | 112 | 70 | 91 |
| Haití | 50 | 53 | 115 | 213 | 232 | 266 | 250 | 268 | 104 | 85 | 86 | 50 |
| Honduras | 79 | 100 | 248 | 469 | 521 | 711 | 723 | 740 | 390 | 124 | 60 | 78 |
| Méjico | 239 | 258 | 423 | 785 | 846 | 1.003 | 1.110 | 1.478 | 1.154 | 775 | 486 | 305 |
| Nicaragua | 86 | 90 | 142 | 363 | 407 | 496 | 386 | 391 | 423 | 149 | 79 | 87 |
| Panamá | 81 | 105 | 166 | 523 | 621 | 746 | 753 | 839 | 784 | 119 | 85 | 82 |
| Paraguay | 98 | 101 | 208 | 517 | 420 | 556 | 569 | 581 | 473 | 99 | 81 | 127 |
| Perú | 78 | 93 | 177 | 393 | 430 | 465 | 491 | 532 | 498 | 101 | 68 | 103 |
| Salvador (El) | 114 | 112 | 229 | 557 | 592 | 503 | 519 | 531 | 507 | 106 | 130 | 114 |
| Uruguay | 139 | 191 | 242 | 477 | 468 | 581 | 604 | 621 | 578 | 103 | 124 | 203 |
| Venezuela | 160 | 207 | 292 | 558 | 673 | 898 | 989 | 1.113 | 1.185 | 196 | 127 | 180 |
| Totales | 4.171 | 4.389 | 8.268 | 13.914 | 14.947 | 17.312 | 18.328 | 19.883 | 17.969 | 7.926 | 5.958 | 4.471 |
| <i>Asia:</i> | | | | | | | | | | | | |
| China | 88 | 19 | 114 | 252 | 245 | 306 | 330 | 347 | 164 | 69 | 119 | 89 |
| Filipinas | 72 | 79 | 275 | 330 | 317 | 336 | 340 | 351 | 343 | 84 | 90 | 80 |
| India | 68 | 78 | 100 | 203 | 322 | 335 | 326 | 331 | 110 | 60 | 58 | 69 |
| Irak | 92 | 99 | 132 | 297 | 297 | 439 | 425 | 498 | 163 | 93 | 90 | 105 |
| Irán | 73 | 101 | 104 | 267 | 276 | 321 | 330 | 370 | 114 | 91 | 120 | 90 |
| Israel | 55 | 72 | 134 | 378 | 299 | 547 | 539 | 601 | 296 | 157 | 73 | 60 |
| Japón | 94 | 91 | 137 | 245 | 259 | 324 | 357 | 608 | 284 | 99 | 91 | 98 |
| Jordania | 75 | 89 | 168 | 214 | 270 | 309 | 313 | 340 | 236 | 108 | 81 | 85 |
| Líbano | 69 | 79 | 120 | 247 | 300 | 297 | 270 | 281 | 200 | 70 | 66 | 70 |
| Siria | 64 | 80 | 157 | 290 | 286 | 342 | 355 | 358 | 127 | 86 | 68 | 93 |
| Thailandia | 55 | 76 | 126 | 182 | 215 | 278 | 258 | 271 | 142 | 31 | 65 | 60 |
| Totales | 805 | 863 | 1.567 | 2.905 | 3.086 | 3.834 | 3.843 | 4.356 | 2.179 | 948 | 921 | 899 |
| <i>África:</i> | | | | | | | | | | | | |
| Egipto | 118 | 115 | 229 | 480 | 493 | 564 | 553 | 578 | 464 | 57 | 87 | 114 |
| Liberia | — | — | — | — | — | — | — | — | — | — | — | — |
| Marruecos | 327 | 300 | 451 | 730 | 817 | 864 | 960 | 1.212 | 1.085 | 353 | 276 | 327 |
| Unión Sudafricana .. | 108 | 114 | 184 | 403 | 380 | 434 | 422 | 432 | 354 | 81 | 111 | 120 |
| Totales | 553 | 529 | 864 | 1.613 | 1.690 | 1.862 | 1.935 | 2.222 | 1.903 | 491 | 474 | 561 |
| <i>Oceania:</i> | | | | | | | | | | | | |
| Australia | 95 | 97 | 210 | 327 | 363 | 362 | 562 | 584 | 402 | 171 | 126 | 80 |
| Otras naciones | 97 | 90 | 125 | 155 | 221 | 302 | 310 | 361 | 335 | 107 | 112 | 99 |
| Sin nacionalidad | — | — | — | — | — | — | — | — | — | — | — | — |
| Totales generales .. | 13.708 | 13.610 | 22.680 | 36.658 | 40.616 | 45.960 | 49.139 | 55.401 | 44.894 | 26.854 | 20.961 | 14.261 |

* Datos facilitados por el Negociado de Extranjeros de la Jefatura Superior de Policía.

VIII. — TRÁFICO Y TRANSPORTE.

2. — Llegados por vía marítima * AIV

| NACIONALES | Enero | Febrero | Marzo | Abril | Mayo | Junio | Julio | Agosto | Septiembre | Octubre | Noviembre | Diciembre |
|----------------------|--------|---------|--------|--------|--------|--------|--------|--------|------------|---------|-----------|-----------|
| <i>Europa:</i> | | | | | | | | | | | | |
| Alemania..... | 183 | 270 | 465 | 324 | 853 | 549 | 606 | 1,927 | 958 | 563 | 699 | |
| Austria..... | 40 | 37 | 72 | 63 | 111 | 91 | 110 | 139 | 180 | 190 | 79 | |
| Bélgica..... | 13 | 31 | 40 | 28 | 13 | 34 | 179 | 145 | 51 | 24 | 26 | |
| Bulgaria..... | — | — | — | — | — | — | — | — | — | — | — | |
| Checoslovaquia..... | — | — | — | — | — | — | 3 | — | — | — | — | |
| Dinamarca..... | 44 | 9 | 12 | 23 | 22 | 22 | 54 | 32 | — | 29 | 18 | |
| España..... | 736 | 359 | 826 | 1,898 | 783 | 1,408 | 1,333 | 1,686 | 1,510 | 1,270 | 488 | |
| Finlandia..... | — | 2 | 1 | 3 | 12 | 13 | 19 | 5 | — | 4 | 6 | |
| Francia..... | 301 | 291 | 569 | 448 | 483 | 1,149 | 150 | 1,437 | — | 782 | 746 | |
| Gran Bretaña..... | 475 | 869 | 1,105 | 946 | 3,058 | 2,209 | 2,021 | 1,041 | — | 1,975 | 131 | |
| Grecia..... | 79 | 80 | 145 | 42 | 58 | 84 | 206 | 77 | — | 89 | 59 | |
| Hungría..... | — | 1 | 1 | — | — | — | 9 | — | — | — | — | |
| Irlanda..... | — | 2 | 18 | — | 2 | 5 | 2 | 1 | 5 | 22 | 1 | |
| Italia..... | 2,459 | 2,005 | 3,485 | 2,472 | 5,198 | 5,777 | 4,443 | 8,247 | 4,755 | 4,242 | 2,529 | |
| Noruega..... | 12 | 5 | 7 | 2 | 3 | 12 | 17 | 18 | 11 | 21 | 14 | |
| Países Bajos..... | 41 | 50 | 88 | 68 | 58 | 53 | 141 | 109 | — | 67 | 33 | |
| Polonia..... | — | — | — | — | — | — | 3 | — | — | — | — | |
| Portugal..... | 13 | 17 | 44 | 38 | 49 | 37 | 43 | 61 | 88 | 9 | 4 | |
| Rumania..... | — | — | — | — | — | — | 6 | — | — | — | — | |
| Suecia..... | 2 | 6 | 25 | 27 | 75 | 99 | 134 | 23 | 29 | 23 | 14 | |
| Suiza..... | 164 | 98 | 131 | 185 | 367 | 160 | 714 | 577 | 635 | 343 | 99 | |
| Turquía..... | 10 | 84 | 2 | 11 | 40 | 54 | 456 | 51 | 50 | 59 | 17 | |
| Unión Soviética..... | — | — | 1 | — | — | — | 11 | — | — | — | — | |
| Yugoslavia..... | — | 1 | — | — | — | — | 21 | — | — | — | — | |
| Totales..... | 4,572 | 4,217 | 7,037 | 6,578 | 11,185 | 11,756 | 10,675 | 15,576 | 8,267 | 9,711 | 4,873 | |
| <i>América:</i> | | | | | | | | | | | | |
| Argentina..... | 5,085 | 1,877 | 1,936 | 1,284 | 1,671 | 2,245 | 1,747 | 1,415 | 1,519 | 1,328 | 821 | |
| Bolivia..... | 17 | 10 | 34 | 36 | 14 | 13 | 12 | 29 | 17 | 27 | 14 | |
| Brasil..... | 336 | 596 | 409 | 342 | 514 | 537 | 250 | 301 | 385 | 454 | 338 | |
| Canadá..... | 64 | 94 | 273 | 91 | 134 | 626 | 103 | 145 | 140 | 71 | 750 | |
| Colombia..... | 23 | 29 | 35 | 56 | 36 | 42 | 48 | 63 | 111 | 73 | 68 | |
| Costa Rica..... | 3 | 7 | 2 | 8 | 4 | 9 | 15 | 4 | 4 | 12 | 2 | |
| Cuba..... | 4 | 2 | 1 | 9 | 11 | 3 | 3 | 4 | 5 | 4 | — | |
| Chile..... | 118 | 89 | 245 | 159 | 143 | 191 | 123 | 131 | 114 | 160 | 164 | |
| Dominicana (Rep.).. | 1 | — | 1 | — | 4 | 1 | — | — | — | 6 | 1 | |
| Ecuador..... | 3 | 9 | 5 | 17 | 5 | 15 | 21 | 36 | 28 | 34 | 15 | |
| Estados Unidos..... | 860 | 958 | 1,071 | 2,042 | 1,308 | 1,444 | 1,694 | 2,173 | 2,444 | 2,573 | 3,266 | |
| Guatemala..... | 2 | — | 1 | 1 | — | — | 5 | — | 2 | — | 8 | |
| Honduras..... | — | 4 | — | — | — | — | 1 | 2 | — | 1 | 1 | |
| Méjico..... | 16 | 16 | 10 | 17 | 17 | 29 | 46 | 39 | 2 | 17 | 23 | |
| Nicaragua..... | — | 1 | 1 | — | — | 3 | 4 | 3 | 4 | — | 2 | |
| Panamá..... | 4 | 23 | 9 | 26 | 15 | 46 | 45 | 36 | 33 | 9 | 19 | |
| Paraguay..... | 7 | 10 | 4 | 8 | 5 | 6 | 15 | 2 | 8 | 17 | 4 | |
| Perú..... | 24 | 27 | 56 | 120 | 48 | 72 | 133 | 96 | 68 | 71 | 58 | |
| Puerto Rico..... | — | 1 | — | — | 1 | 2 | — | 2 | — | 1 | — | |
| Salvador (El)..... | — | 1 | — | — | — | — | — | 8 | — | — | 2 | |
| Uruguay..... | 108 | 94 | 148 | 141 | 181 | 213 | 103 | 97 | 136 | 128 | 78 | |
| Venezuela..... | 83 | 135 | 254 | 495 | 644 | 696 | 545 | 1,003 | 334 | 425 | 298 | |
| Totales..... | 6,758 | 3,983 | 4,495 | 4,852 | 4,755 | 6,193 | 4,913 | 5,589 | 5,354 | 5,411 | 5,932 | |
| <i>Asia:</i> | | | | | | | | | | | | |
| China..... | 16 | — | — | — | 14 | 1 | — | 4 | 1 | — | — | |
| Filipinas..... | — | — | — | 1 | 4 | — | 2 | 5 | — | — | — | |
| Indonesia..... | — | — | — | 7 | — | 5 | — | — | 33 | — | — | |
| Indostán..... | 11 | 7 | 153 | — | 92 | — | 1 | 41 | 1 | 4 | 1 | |
| Pakistán..... | — | 2 | — | 1 | — | — | 2 | — | — | — | — | |
| Irak..... | — | 2 | — | 1 | — | 3 | 8 | 4 | 3 | 8 | 2 | |
| Irán..... | — | — | 4 | — | 5 | 8 | 1 | 1 | — | — | — | |
| Israel..... | 131 | 270 | 3,447 | 255 | 266 | 341 | 521 | 248 | 503 | 147 | 278 | |
| Japón..... | 16 | — | — | — | — | — | 1 | 14 | 2 | — | — | |
| Jordania..... | 17 | 23 | 28 | 25 | 26 | 22 | 34 | 47 | 145 | 74 | 25 | |
| Líbano..... | 49 | 38 | 63 | 40 | 58 | 87 | 87 | 29 | 71 | 92 | 71 | |
| Siria..... | 29 | 25 | 29 | 45 | 34 | 57 | 26 | 59 | 50 | 48 | 83 | |
| Thailandia..... | — | — | — | — | — | — | — | — | — | — | — | |
| Totales..... | 269 | 367 | 3,724 | 375 | 499 | 524 | 683 | 452 | 809 | 373 | 460 | |
| <i>África:</i> | | | | | | | | | | | | |
| Egipto (Rau)..... | 26 | 19 | 9 | 8 | 7 | 17 | 40 | 7 | 49 | 11 | 13 | |
| Liberia..... | 4 | 6 | 13 | — | — | 3 | 17 | — | 31 | 4 | 1 | |
| Marruecos..... | 5 | 2 | 33 | 11 | 75 | 35 | 76 | 41 | 7 | 7 | 32 | |
| Unión Sudafricana.. | — | 7 | 6 | 10 | 13 | 5 | 15 | 4 | 13 | 8 | 3 | |
| Totales..... | 35 | 34 | 61 | 29 | 95 | 60 | 148 | 52 | 100 | 30 | 49 | |
| <i>Oceania:</i> | | | | | | | | | | | | |
| Australia..... | 9 | 860 | 485 | 15 | 7 | 634 | 35 | 11 | — | 31 | 23 | |
| Apátridas..... | 29 | 41 | 70 | 59 | 13 | 37 | 40 | 21 | 70 | 43 | 20 | |
| Otras Naciones..... | 42 | 206 | 597 | 12 | 112 | 45 | 135 | 187 | 56 | 161 | 101 | |
| Totales..... | 80 | 1,107 | 1,152 | 86 | 132 | 712 | 210 | 119 | 126 | 235 | 144 | |
| Totales generales.. | 11,714 | 9,708 | 16,464 | 11,920 | 16,666 | 19,249 | 16,629 | 21,888 | 14,656 | 15,760 | 11,458 | |

* Sólo los procedentes del extranjero, tanto españoles como extranjeros.

Incluidos también los que sólo desembarcan para visitar la ciudad durante el tiempo de permanencia del barco en el puerto.


f) ACCIDENTES DE CIRCULACIÓN EN LOS QUE HAN RESULTADO VÍCTIMAS

1. — Accidentes de circulación (con daños en las personas), según los vehículos participantes

| Auto-turismo | Auto-taxi | Autobús Filobús | Tranvía | Camión | Furgoneta | Velo-motor | Motos | Moto Scooter | Bicicleta | Triciclo a motor | Vehículo tracción animal | Vehículo tracción a mano | Tren | Carretilla eléctrica | Peatón | Estribo tranvía | Caida vehículo | Obs-táculo fijo | Otros accidentes | TOTAL |
|--------------|-----------------|-----------------|---------|-----------|------------|------------|--------------|--------------------------|-----------|------------------|--------------------------|--------------------------|------|----------------------|--------|-----------------|----------------|-----------------|------------------|-------|
| 120 | 78 | 12 | 10 | 43 | 42 | 31 | 123 | 84 | 12 | 17 | — | — | — | — | 331 | — | — | 23 | 5 | 931 |
| Auto-taxi | 8 | 7 | 8 | 11 | 8 | 11 | 43 | 25 | 4 | 1 | 3 | — | — | — | 78 | — | — | 2 | 3 | 212 |
| | Autobús Filobús | 1 | 1 | 8 | 1 | 2 | 5 | 3 | 1 | 2 | — | — | — | — | 16 | — | 1 | — | 21 | 62 |
| | | Tranvía | 3 | 7 | 5 | — | 8 | 1 | — | 1 | 1 | — | — | — | 16 | — | 6 | — | 5 | 53 |
| | | | Camión | 3 | 13 | 4 | 17 | 9 | 2 | 7 | — | 1 | 1 | — | 45 | — | 1 | 6 | 3 | 112 |
| | | | | Furgoneta | 3 | 5 | 25 | 14 | 5 | 5 | — | — | — | — | 67 | — | — | 5 | 2 | 131 |
| | | | | | Velo-motor | — | 2 | 1 | — | 1 | — | — | — | — | 20 | — | 13 | 1 | 2 | 40 |
| | | | | | | Motos | 4 | 5 | — | 3 | — | 1 | — | — | 98 | — | 66 | 5 | 4 | 186 |
| | | | | | | | Moto Scooter | 7 | 1 | 1 | — | — | — | — | 58 | — | 17 | 4 | 2 | 90 |
| | | | | | | | | Bicicleta | — | — | — | — | — | — | 7 | — | 4 | — | — | 11 |
| | | | | | | | | Triciclo a motor | — | — | — | — | — | — | 14 | — | — | — | — | 16 |
| | | | | | | | | Vehículo tracción animal | — | — | — | — | — | — | — | — | — | — | — | — |
| | | | | | | | | Vehículo tracción a mano | — | — | — | — | — | — | 2 | — | — | — | — | 2 |
| | | | | | | | | Tren | — | — | — | — | — | — | — | — | — | — | — | — |
| | | | | | | | | Carretilla eléctrica | — | — | — | — | — | — | — | — | — | — | — | — |
| | | | | | | | | Peatón | — | — | — | — | — | — | — | — | — | — | — | — |
| | | | | | | | | Estribo tranvía | — | — | — | — | — | — | — | — | — | — | — | — |
| | | | | | | | | Caida vehículo | — | — | — | — | — | — | — | — | — | — | — | — |
| | | | | | | | | Total . . . | | | | | | | | | | | | 1,848 |

3. — Muertos y heridos en accidentes de circulación, según la hora y día de la semana

| | H O R A D E L D Í A | | | | | | | | | | | | | | | | | | | | | | | | Media de acciden- tes por día | | |
|---|---------------------|-------------|-------------|-------------|-------------|-------------|----------------|----------------|----------------|-----------------|------------------|------------------|------------------|------------------|------------------|------------------|------------------|------------------|------------------|------------------|------------------|------------------|------------------|------------------|--|--------------|-------|
| | 0 a 1 | 1 a 2 | 2 a 3 | 3 a 4 | 4 a 5 | 5 a 6 | 6,01 a 7 | 7,01 a 8 | 8,01 a 9 | 9,01 a 10 | 10,01 a 11 | 11,01 a 12 | 12,01 a 13 | 13,01 a 14 | 14,01 a 15 | 15,01 a 16 | 16,01 a 17 | 17,01 a 18 | 18,01 a 19 | 19,01 a 20 | 20,01 a 21 | 21,01 a 22 | 22,01 a 23 | 23,01 a 24 | | No consta | TOTAL |
| Lunes..... (11) | 8 | 6 | 3 | 4 | — | 2 | 8 | 7 | 12 | 8 | 14 | 8 | 15 | 11 | 15 | 15 | 8 | 11 | 18 | 9 | 10 | 14 | 4 | 3 | 1 | 214 | 19,45 |
| Martes..... (11) | — | 6 | — | 1 | — | 1 | — | — | 1 | 1 | — | — | — | — | — | — | — | — | — | — | — | — | — | — | — | 265 | 18,55 |
| Miércoles..... (12) | 1 | 4 | — | 1 | — | 2 | 6 | 10 | 7 | 10 | 7 | 15 | 15 | 25 | 12 | 14 | 15 | 8 | 10 | 19 | 6 | 8 | 5 | 4 | 2 | 294 | 22,17 |
| Jueves..... (13) | — | 5 | — | — | — | 1 | 7 | 9 | 9 | 10 | 7 | 15 | 17 | 32 | 13 | 16 | 17 | 8 | 13 | 22 | 6 | — | — | — | — | 238 | 18,23 |
| Viernes..... (12) | 2 | 2 | 2 | 2 | 3 | 3 | 6 | 18 | 7 | 15 | 10 | 18 | 11 | 23 | 18 | 26 | 16 | 18 | 17 | 16 | 13 | 12 | 4 | 1 | 3 | 266 | 19,83 |
| Sábado y víspera de festivo..... (16) | 3 | 3 | 2 | 2 | 1 | 2 | 6 | 13 | 13 | 11 | 9 | 16 | 16 | 18 | 14 | 14 | 10 | 13 | 20 | 13 | 16 | 10 | 10 | 2 | 3 | 237 | 22,88 |
| Domingo y festivo (17) | 4 | 3 | 4 | 1 | — | 3 | 7 | 20 | 15 | 5 | 9 | 7 | 12 | 20 | 9 | 21 | 13 | 14 | 16 | 14 | 14 | 13 | 10 | 4 | 3 | 238 | 19,— |
| Total..... (92) | 34 | 38 | 22 | 22 | 9 | 17 | 44 | 89 | 75 | 72 | 75 | 92 | 108 | 151 | 128 | 132 | 104 | 114 | 123 | 100 | 84 | 106 | 63 | 23 | 23 | 1.848 | 20,09 |
| | 55 | 5 | — | 1 | — | 3 | 1 | 2 | 1 | 1 | — | — | — | 1 | — | — | 2 | 2 | 1 | 1 | 1 | 1 | — | — | — | 25 | 2.258 |



EDIFICACIÓN

1. — Proyectos aprobados de edificios de nueva planta y reformados

| DISTRITOS | NUEVA PLANTA | | | | | | | | | | | | | | | | | Reformados Total | | | | | | | |
|-----------|--------------|--------------|----------------------|------------|-------------|--------------|--------------|--------------|--------------|--------------|--------------|--------------------|----------------|----------------|--------------|--------------|-----|---------------------|---------------------|------------------------|-----------------------|---------------|--------------------|----------|-----|
| | Total | Destinados a | | | Plantas | | | | | | | | Servicios | | | | | | | | | | | | |
| | | Vivienda | Industria y Comercio | Otros usos | De 1 planta | De 2 plantas | De 3 plantas | De 4 plantas | De 5 plantas | De 6 plantas | De 7 plantas | De 8 y más plantas | Agua corriente | Alcantarillado | Fosa séptica | Electricidad | Gas | | Calefacción central | Calefacción individual | Agua caliente central | Refrigeración | Aire acondicionado | Ascensor | |
| I..... | 2 | 2 | — | — | — | — | — | — | — | 2 | — | — | 2 | 2 | — | 2 | — | — | — | — | — | — | — | 15 | |
| II..... | 9 | 4 | 4 | 1 | 1 | — | — | — | — | — | 3 | 5 | 9 | 9 | — | 9 | 1 | — | — | — | — | — | 13 | 9 | |
| III..... | 24 | 19 | 3 | 2 | 1 | 2 | 1 | — | 3 | 2 | — | 13 | 24 | 24 | — | 24 | 1 | 7 | — | 1 | — | — | — | 27 | 18 |
| IV..... | 6 | 5 | 1 | — | 1 | — | — | 1 | — | — | — | — | 4 | 6 | — | 6 | 1 | 2 | — | — | — | — | — | 6 | 14 |
| V..... | — | — | — | — | — | — | — | — | — | — | — | — | — | — | — | — | — | — | — | — | — | — | — | — | 4 |
| VI..... | 5 | 2 | 2 | 1 | — | 1 | 1 | — | — | — | — | 3 | 5 | 5 | — | 5 | — | 2 | — | — | — | — | — | 8 | 11 |
| VII..... | 25 | 15 | 10 | — | 2 | 2 | — | 2 | — | 1 | 1 | 17 | 25 | 25 | — | 25 | 1 | 1 | — | — | — | — | — | 21 | 20 |
| VIII..... | 13 | 8 | 3 | 2 | — | 1 | — | 4 | 1 | — | 7 | 13 | 13 | — | 13 | 1 | 1 | — | — | — | — | — | — | 7 | 18 |
| IX..... | 52 | 40 | 9 | 3 | 2 | 4 | 1 | 2 | 8 | 9 | 4 | 22 | 52 | 52 | — | 52 | 2 | 5 | — | 1 | — | — | — | 26 | 40 |
| X..... | 30 | 20 | 10 | — | 4 | 2 | 2 | 1 | 1 | 2 | — | 18 | 30 | 30 | — | 30 | 1 | 2 | — | — | — | — | — | 26 | 13 |
| XI..... | 10 | 8 | 2 | — | 1 | 1 | — | — | — | — | — | 8 | 10 | 10 | — | 10 | — | 6 | — | — | — | — | — | 27 | 10 |
| XII..... | 21 | 18 | 3 | — | 1 | 3 | — | 2 | 4 | 6 | 2 | 3 | 21 | 21 | — | 21 | — | — | — | — | — | — | — | 4 | 25 |
| Total.. | 197 | 141 | 47 | 9 | 13 | 15 | 6 | 8 | 22 | 21 | 12 | 100 | 197 | 197 | — | 197 | 7 | 27 | — | 2 | — | — | — | 165 | 197 |

2. — Proyectos aprobados de viviendas en edificios de nueva planta y reformados

| DISTRITOS | Total | En edificios de nueva planta | En edificios reformados | Tipos de alquiler | | | | | | Número de habitaciones | | | | | | Servicios | | | | | | | | | | | |
|-----------|-------|------------------------------|-------------------------|-------------------|---------------|----------------|----------------|-------------|---------------------|------------------------|-----|-------|-----|-----|----|-----------|------|-------|----------|---------------------|------------------------|--------------------|--------------------|--------------|-----|-------|-----|
| | | | | Hasta 500 | De 501 a 1000 | De 1001 a 1500 | De 1501 a 2000 | Más de 2000 | Exentos de alquiler | 1 | 2 | 3 | 4 | 5 | 6 | 7 y más | Baño | Ducha | Lavadero | Calefacción central | Calefacción individual | Aire acondicionado | Evacuación basuras | Electricidad | Gas | | |
| | | | | I..... | 19 | 10 | 9 | 2 | — | — | — | 11 | 6 | — | 16 | — | 3 | — | — | — | — | 19 | 19 | — | — | — | — |
| II..... | 177 | 176 | 1 | 1 | — | — | 138 | 30 | 8 | — | 21 | 13 | 143 | — | — | — | — | 169 | 177 | 177 | 12 | — | — | — | 177 | 1 | |
| III..... | 241 | 208 | 33 | — | — | — | — | 223 | 18 | — | 4 | 95 | 79 | 4 | 58 | 1 | — | 208 | 241 | 241 | 76 | — | — | — | 241 | — | |
| IV..... | 85 | 77 | 8 | — | — | — | — | 73 | 12 | — | 2 | 72 | 8 | 3 | — | — | — | 48 | 85 | 85 | 30 | — | — | — | 85 | 1 | |
| V..... | — | — | — | — | — | — | — | — | — | — | — | — | — | — | — | — | — | — | — | — | — | — | — | — | — | — | |
| VI..... | 39 | 39 | — | — | — | — | — | 30 | 8 | 1 | — | 39 | — | — | — | — | — | 38 | 39 | 39 | — | — | — | — | 39 | — | |
| VII..... | 390 | 353 | 37 | 3 | 3 | 2 | — | 374 | 8 | — | 8 | 298 | 75 | 9 | — | — | — | 133 | 390 | 390 | 48 | — | — | — | 390 | 28 | |
| VIII..... | 137 | 125 | 12 | — | — | 3 | — | 125 | 9 | — | 4 | 86 | 11 | — | — | — | — | 66 | 137 | 137 | — | — | — | — | 137 | — | |
| IX..... | 713 | 665 | 48 | 3 | 2 | 4 | 37 | 628 | 39 | — | 198 | 484 | 26 | 5 | — | — | — | 103 | 713 | 713 | — | — | — | — | 713 | 13 | |
| X..... | 431 | 393 | 38 | 98 | — | — | — | 68 | 265 | — | — | 304 | 122 | 5 | — | — | — | 329 | 431 | 431 | 10 | — | — | — | 431 | 100 | |
| XI..... | 191 | 186 | 5 | — | — | — | — | 148 | 43 | — | 1 | 27 | 38 | 125 | — | — | — | 188 | 191 | 191 | 127 | — | — | — | 22 | 191 | 47 |
| XII..... | 332 | 288 | 44 | 4 | 13 | — | — | 304 | 11 | — | 29 | 259 | 42 | 2 | — | — | — | 71 | 332 | 332 | — | — | — | — | 332 | — | |
| Total.. | 2.755 | 2.520 | 235 | 111 | 18 | 9 | 205 | 1.992 | 420 | — | 319 | 1.677 | 547 | 153 | 58 | 1 | — | 1.353 | 2.755 | 2.755 | 303 | — | — | — | 22 | 2.755 | 190 |

a) CAJAS DE AHORRO

1. — Caja de Ahorros y Monte de Piedad de Barcelona

| MESES | Imposiciones <i>Pesetas</i> | Reintegros <i>Pesetas</i> | Número de imponentes a fin de mes | Saldos de imposiciones a fin de mes <i>Pesetas</i> |
|-------------------------|--------------------------------|------------------------------|---|--|
| Enero..... | 2.057.285,910 | 1.641.883.658,69 | 708.399 | 14.315.792.993,44 |
| Febrero..... | 1.644.387.159,91 | 1.568.809.014,17 | 711.500 | 14.391.371.139,18 |
| Marzo..... | 1.765.910.127,19 | 1.613.793.021,88 | 714.710 | 14.543.498.244,49 |
| Abril..... | 1.692.575.201,05 | 1.511.342.109,01 | 717.121 | 14.724.731.336,53 |
| Mayo..... | 1.687.123.576,06 | 1.550.317.475,16 | 719.531 | 14.861.537.437,43 |
| Junio..... | 1.527.913.800,57 | 1.377.717.429,07 | 721.921 | 15.011.733.808,93 |
| Julio..... | 1.892.841.383,52 | 1.569.571.767,50 | 725.028 | 15.335.003.424,95 |
| Agosto..... | 1.616.799.118,20 | 1.357.214.214,56 | 728.055 | 15.594.588.328,59 |
| Septiembre..... | 1.550.634.312,98 | 1.406.660.408,42 | 730.617 | 15.738.562.233,15 |
| Octubre..... | 1.808.119.635,60 | 1.587.103.652,05 | 733.459 | 15.959.578.216,70 |
| Noviembre..... | 1.874.558.789,62 | 1.686.667.131,80 | 738.744 | 16.147.469.874,52 |
| Diciembre..... | 2.347.200.693,17 | 2.067.193.542,26 | 736.630 | 16.608.451.320,07* |
| Total 4.º trimestre.... | 6.029.879.118,39 | 5.340.964.326,11 | 736.630 | 16.608.451.320,07 |

2. — Caja de Pensiones para la Vejez y de Ahorros

Movimiento de la Sección de Ahorro en la capital **

| MESES | Imposiciones <i>Pesetas</i> | Reintegros <i>Pesetas</i> | Número de imponentes a fin de mes | Saldos de imposiciones a fin de mes <i>Pesetas</i> |
|-------------------------|--------------------------------|------------------------------|---|--|
| Enero..... | 2.187.539.126,75 | 1.871.565.644,90 | 803.503 | 14.339.384.214,58 |
| Febrero..... | 2.011.665.397,59 | 1.867.350.414,36 | 807.390 | 14.483.699.197,81 |
| Marzo..... | 2.106.902.605,65 | 1.981.081.850,14 | 810.704 | 14.609.519.953,32 |
| Abril..... | 2.292.487.416,42 | 2.084.225.958,38 | 813.442 | 14.817.781.411,36 |
| Mayo..... | 2.074.397.761,69 | 1.962.204.933,89 | 816.122 | 14.929.974.239,16 |
| Junio..... | 1.791.964.673,60 | 1.664.072.792,65 | 818.337 | 15.057.866.120,11 |
| Julio..... | 2.369.804.562,60 | 2.069.228.574,29 | 820.625 | 15.358.442.108,42 |
| Agosto..... | 1.647.823.675,47 | 1.453.045.744,16 | 823.582 | 15.553.220.039,73 |
| Septiembre..... | 1.864.909.550,61 | 1.705.901.311,88 | 826.137 | 15.712.228.278,46 |
| Octubre..... | 2.136.671.821,32 | 1.956.866.677,43 | 832.392 | 15.892.033.422,35 |
| Noviembre..... | 2.095.796.085,80 | 1.902.182.589,29 | 835.899 | 16.085.646.918,86 |
| Diciembre..... | 3.045.475.686,38* | 2.142.997.383,76 | 835.077 | 16.988.125.221,48 |
| Total 4.º trimestre.... | 7.277.943.593,50 | 6.002.046.650,48 | 835.077 | 16.988.125.221,48 |

3. — Caja de Ahorros Provincial de la Diputación de Barcelona

Movimiento de la Sección de Ahorro en la capital

| MESES | Imposiciones <i>Pesetas</i> | Reintegros <i>Pesetas</i> | Saldos en fin de mes <i>Pesetas</i> |
|-------------------------|--------------------------------|------------------------------|--|
| Enero..... | 1.062.652.804,81 | 990.464.595,20 | 3.720.550.193,76 |
| Febrero..... | 853.862.937,57 | 778.713.673,67 | 3.795.699.457,66 |
| Marzo..... | 849.360.115,40 | 828.925.320,89 | 3.816.134.252,17 |
| Abril..... | 813.888.537,54 | 783.544.872,27 | 3.846.477.917,44 |
| Mayo..... | 1.035.825.569,02 | 937.971.211,16 | 3.944.332.275,30 |
| Junio..... | 808.375.867,35 | 815.161.932,13 | 3.937.546.210,52 |
| Julio..... | 922.091.336,75 | 871.146.750,96 | 3.988.490.796,31 |
| Agosto..... | 824.808.355,16 | 721.085.312,70 | 4.092.213.838,77 |
| Septiembre..... | 743.621.945,28 | 659.221.403,06 | 4.176.614.380,99 |
| Octubre..... | 933.762.910,04 | 967.327.276,21 | 4.143.050.014,82 |
| Noviembre..... | 940.318.437,86 | 830.927.278,36 | 4.252.441.174,32 |
| Diciembre..... | 1.224.187.085,82* | 948.743.423,49 | 4.527.884.836,65 |
| Total 4.º trimestre.... | 3.098.268.433,72 | 2.746.997.978,06 | 4.527.884.836,65 |

4. — Caja Postal de Ahorros

| MESES | Imposiciones | | Reintegros | |
|-------------------------|--------------|----------------|------------|----------------|
| | Número | <i>Pesetas</i> | Número | <i>Pesetas</i> |
| Enero..... | 27.373 | 425.075.261 | 15.200 | 94.069.325 |
| Febrero..... | | | | |
| Marzo..... | | | | |
| Abril..... | 21.693 | 105.562.014 | 15.376 | 90.002.905 |
| Mayo..... | | | | |
| Junio..... | | | | |
| Julio..... | 26.417 | 152.298.854 | 15.231 | 98.199.458 |
| Agosto..... | | | | |
| Septiembre..... | | | | |
| Octubre..... | 22.816 | 118.667.623 | 16.337 | 90.200.546 |
| Noviembre..... | | | | |
| Diciembre..... | | | | |
| Total 4.º trimestre.... | 22.816 | 118.667.623 | 16.337 | 90.200.546 |

* Incluye intereses capitalizados en 31-12-65.

** Está excluido de los totales de ahorro el movimiento de operaciones y saldos de Montepíos y Mutualidades Laborales.

5. — Caja de Ahorros «Sagrada Familia»

| MESES | Imposiciones <i>Pesetas</i> | Reintegros <i>Pesetas</i> | Número de imponentes a fin de mes | Saldos de imposiciones a fin de mes <i>Pesetas</i> |
|--------------------------|--------------------------------|------------------------------|--------------------------------------|--|
| Enero..... | 38.801.405,48 | 31.951.144,02 | 9.550 | 123.316.836,20 |
| Febrero..... | 31.063.123,32 | 29.957.331,22 | 9.656 | 124.422.628,30 |
| Marzo..... | 35.912.379,09 | 34.178.600,82 | 9.767 | 126.156.406,57 |
| Abril..... | 45.618.068,10 | 46.254.682,49 | 9.850 | 125.519.792,18 |
| Mayo..... | 33.934.925,76 | 29.353.825,59 | 9.931 | 130.100.892,35 |
| Junio..... | 33.449.151,13 | 33.608.043,55 | 9.984 | 129.941.999,93 |
| Julio..... | 41.093.256,42 | 34.571.475,22 | 10.060 | 136.463.781,13 |
| Agosto..... | 33.342.096,62 | 29.940.318,59 | 10.151 | 142.865.559,16 |
| Septiembre..... | 37.511.705,95 | 34.663.052,74 | 10.223 | 145.714.212,37 |
| Octubre..... | 39.895.374,50 | 36.334.591,15 | 10.300 | 149.274.995,72 |
| Noviembre..... | 43.606.700,96 | 36.424.631,06 | 10.367 | 156.157.065,62 |
| Diciembre..... | 56.114.020,26 | 49.320.252,40 | 10.444 | 163.250.833,48 |
| Total 4.º trimestre..... | 139.616.095,72 | 122.079.474,61 | 10.444 | 163.250.833,48 |

b) EFECTOS PROTESTADOS Y COMPENSACIÓN BANCARIA

1. — Efectos protestados

| Clasificación según cuantía de los efectos en pesetas | OCTUBRE | | NOVIEMBRE | | DICIEMBRE | | TOTALES | | | |
|--|----------------------|-----------------------------|----------------------|-----------------------------|----------------------|-----------------------------|---------------------|------|------------------|------|
| | Número de efectos | Importe (Miles de ptas.) | Número de efectos | Importe (Miles de ptas.) | Número de efectos | Importe (Miles de ptas.) | Número de efectos | | Importe | |
| | | | | | | | Cifras absolutas | % | (Miles de ptas.) | % |
| Hasta 10.000..... | 9.358 | 37.097,5 | 9.230 | 35.520,9 | 10.878 | 48.224 | 29.466 | 70,7 | 120.842,4 | 9,9 |
| De 10.001 a 50.000..... | 3.066 | 61.575,6 | 2.753 | 60.748,9 | 3.246 | 70.170,6 | 9.065 | 21,8 | 192.495,1 | 15,7 |
| De 50.001 a 100.000..... | 561 | 38.621,2 | 607 | 38.405,4 | 601 | 43.424,4 | 1.772 | 4,3 | 120.451 | 9,8 |
| De 100.001 a 500.000..... | 335 | 95.688,9 | 378 | 85.692,2 | 410 | 89.107,4 | 1.123 | 2,7 | 270.488,5 | 22,1 |
| De 500.101 a 1.000.000... | 47 | 34.125,4 | 35 | 20.323 | 47 | 65.431,9 | 129 | 0,3 | 119.880,3 | 9,8 |
| De más de 1.000.000..... | 34 | 109.001,4 | 43 | 120.698,3 | 43 | 170.117,2 | 120 | 0,3 | 399.216,9 | 32,6 |
| Total 4.º trimestre..... | 13.404 | 376.110 | 13.046 | 360.788,7 | 15.225 | 486.475,5 | 41.675 | 100 | 1.223.374,2 | 100 |

2. — Operaciones de la Cámara de Compensación Bancaria de Barcelona

| MESES | Efectos presentados (Millares) | Importe medio por efecto <i>Pesetas</i> | Movimiento global Cobros y pagos acumulados | | Saldos liquidados | | Tanto por 100 |
|-----------------------|--------------------------------------|--|--|---------------------------------------|--|-------------------------------------|------------------|
| | | | Total del mes (Millones de Pesetas) | Media diaria (Millones de Pesetas) | Total del mes (Millones de Pesetas) | Media diaria (Millones de Ptas.) | |
| | | | Enero..... | 1.121,7 | 38.726,2 | 86.878,4 | |
| Febrero..... | 1.077,9 | 37.688,6 | 81.249,2 | 3.385,4 | 5.111,9 | 213 | 6,29 |
| Marzo..... | 1.184,7 | 38.619,1 | 91.504,2 | 3.519,3 | 5.795,9 | 229,9 | 6,33 |
| Abril..... | 1.104 | 38.117,2 | 84.162,7 | 3.825,6 | 5.090,4 | 231,4 | 6,05 |
| Mayo..... | 1.169,7 | 38.859,2 | 90.907,1 | 3.787,8 | 5.596,3 | 233,2 | 6,16 |
| Junio..... | 1.101,9 | 39.021,3 | 85.995,1 | 3.583,1 | 5.514,4 | 229,8 | 6,41 |
| Julio..... | 1.249,4 | 40.854,3 | 102.086,9 | 3.781 | 6.388 | 236,6 | 6,25 |
| Agosto..... | 997,2 | 41.041,8 | 81.853,8 | 3.148,2 | 5.640,7 | 217 | 6,89 |
| Septiembre..... | 1.093,9 | 39.638,9 | 86.722 | 3.468,9 | 5.514,1 | 220,6 | 6,36 |
| Octubre..... | 1.180,2 | 41.684 | 98.391 | 3.935,6 | 5.659,2 | 226,4 | 5,8 |
| Noviembre..... | 1.203,5 | 42.029,7 | 101.165,6 | 4.046,6 | 5.994,2 | 239,8 | 5,9 |
| Diciembre..... | 1.208,5 | 45.546 | 110.084,8 | 4.403,4 | 6.423,9 | 257 | 5,84 |
| Total 4.º trimestre.. | 3.592,2 | 43.099,1 | 309.641,4 | 4.128,6 | 18.077,3 | 241 | 5,84 |

c) BOLSA

1. — Contratación Mobiliaria en la Bolsa de Barcelona

| MESES | Valores públicos | Municipios | Obligaciones | Acciones | TOTALES |
|-----------------------|------------------------|------------------------|------------------------|------------------------|-------------|
| | <i>Pesetas nominal</i> | <i>Pesetas nominal</i> | <i>Pesetas nominal</i> | <i>Pesetas nominal</i> | |
| Enero..... | 52.867.600 | 9.062.500 | 61.319.405 | 87.105.438 | 210.354.943 |
| Febrero..... | 89.287.200 | 7.339.000 | 61.671.218 | 83.769.156 | 242.066.574 |
| Marzo..... | 99.143.500 | 3.693.500 | 60.654.490 | 92.911.655 | 256.403.145 |
| Abril..... | 198.708.000 | 9.246.000 | 71.476.894 | 92.842.209 | 372.273.103 |
| Mayo..... | 45.382.961 | 5.091.539 | 60.270.564 | 114.817.601 | 225.562.665 |
| Junio..... | 128.968.000 | 4.569.000 | 43.448.673 | 153.513.651 | 330.499.324 |
| Julio..... | 131.307.600 | 5.680.000 | 63.110.962 | 106.825.701 | 306.924.263 |
| Agosto..... | 66.364.400 | 4.364.500 | 47.985.481 | 79.669.919 | 198.384.300 |
| Septiembre..... | 346.243.100 | 2.351.000 | 53.248.831 | 95.774.721 | 497.617.652 |
| Octubre..... | 109.142.400 | 4.166.000 | 47.753.741 | 121.553.817 | 282.615.958 |
| Noviembre..... | 212.946.300 | 4.788.500 | 40.169.386 | 118.966.585 | 376.870.771 |
| Diciembre..... | 96.119.800 | 7.304.000 | 85.111.476 | 125.938.472 | 314.473.748 |
| Total 4.º trimestre.. | 418.208.500 | 16.258.500 | 173.034.603 | 366.458.874 | 973.960.477 |

2. — Cotización de los principales valores de la Bolsa

| Capital nominal | Interés % | DESIGNACIÓN DE VALORES | Cierre en 30 septbr. 1965 | | Cambios extremos octubre | | Cambios extremos novbr. | | Cambios extremos dicbr. | | Cierre en 31 dicbr. 1965 |
|--|-----------|---|---------------------------|--------|--------------------------|--------|-------------------------|--------|-------------------------|--------|--------------------------|
| | | | Máximo | Mínimo | Máximo | Mínimo | Máximo | Mínimo | Máximo | Mínimo | |
| EFFECTOS PÚBLICOS | | | | | | | | | | | |
| DEUDAS DEL ESTADO | | | | | | | | | | | |
| Varios | 4 | Deuda Perpetua Interior, 4 %. Emisión 1951..... | 101 | 94 | 99 | 94 | 100,50 | 98 | 100,50 | 99,25 | |
| " | 4 | Exterior, 4 %, domiciliada en España..... | 104,25 | 102,25 | 108 | 103,25 | 106 | 104 | 106 | 105,75 | |
| " | 4 | Amortizable 4 %, Emisión 1908, canjeada por la de 1949..... | 108 | 108 | 109,50 | 109,50 | 110 | 109,50 | 110 | 110 | |
| " | 3 | " | 103 | 102 | 103 | 100,25 | 103 | 101,50 | 101,50 | 101,50 | |
| " | 3 1/2 | 3 %, sin impuesto..... | 103,50 | 103 | 105 | 101,75 | 103 | 101,75 | 103 | 103 | |
| " | 4 | 3-50 %. Emisión 15 julio 1951..... | 108 | 106 | 109,50 | 103,25 | 107 | 106 | 107 | 107 | |
| " | 4 | 4 %. Emisión 20 enero 1950, canjeada en 5 abril 1952..... | 109 | 107 | 111 | 103,25 | 106 | 106 | 106 | 106,50 | |
| " | 4 | 4 %. Emisión 15 noviembre 1951..... | 106,50 | 105 | 111 | 103,25 | 106 | 105,50 | 106 | 106,50 | |
| " | 4 | 4 %. Emisión 26 junio 1953 (canjeada por 23-11-55)..... | 103(1) | 103,25 | 111 | 103,25 | 108 | 105,75 | 108 | 105,75 | |
| 1.000 | 4 | Instituto Nacional de Colonización (carp. prov.), Emisión 1952..... | 103 | 102 | 105 | 102 | 104,50 | 104 | 104,50 | 104 | |
| Varios | 4 | Cédulas Reconstrucción Nacional, 4 %, varias emisiones..... | 101 | 101 | 104 | 102,25 | 104 | 102 | 104 | 103 | |
| | 4 | Obligaciones Red Nacional Ferrocarriles Españoles, 4 %, varias emisiones..... | | | | | | | | | |
| MUNICIPIOS | | | | | | | | | | | |
| 500 | 5 | Ayuntamiento de Barcelona. Emisión 1941. Series A y B..... | 95 | 94 | 96 | 94 | 99 | 94,25 | 99 | 94,25 | |
| 500 | 4 | " | 86 | 85 | 84 | 84 | 85 | 84 | 85 | 84 | |
| 1.000 | 4 1/2 | " | 88,50 | 84 | 85 | 83 | 86,50 | 83 | 86,50 | 85 | |
| PUERTOS | | | | | | | | | | | |
| 1.000 | 5 | Puerto de Barcelona. - Series A a F..... | 85 | 85 | 85 | 85 | 85 | 85 | 85 | 85 | |
| VALORES ESPAÑOLES CON GARANTÍA DEL ESTADO | | | | | | | | | | | |
| 500 | 5 | Caja de Emisiones 1.ª Serie..... | 81,50 | 80,50 | 81,50 | 81,50 | 82 | 81,25 | 82 | 81,25 | |
| BANCOS PRIVILEGIADOS | | | | | | | | | | | |
| 500 | 3 1/2 | Banco Hipotecario de España. Cédulas exentas de impuestos..... | 85,50 | 84,50 | 87 | 84,50 | 86 | 84,50 | 80 | 90 | |
| 500 | 4 | " | 84 | 85,50 | 84 | 85,50 | 86 | 81,50 | 82 | 81,50 | |
| 500 | 4 | " | 101 | 100,25 | 104 | 100,25 | 102 | 101 | 102,25 | 101,50 | |
| 500 | 4 1/2 | " | 95,50 | 94 | 94,65 | 94 | 95 | 91,50 | 93,50 | 91,50 | |
| 500 | 4 | Banco de Crédito Local de España. Serie A..... | 107 | 101,50 | 105 | 101,50 | 107 | 100,50 | 101,50 | 100,50 | |
| 500 | 4 | Interprov. Em. 1942, 1945 y 1948..... | 103,50 | 103 | 104,75 | 101,50 | 103 | 104,75 | 104 | 104 | |
| 1.000 | 5 | " | 107 | 101,50 | 104,75 | 101,50 | 103 | 104,75 | 104 | 104 | |
| 500 | 4 | " | 107 | 105 | 106 | 105 | 107 | 106 | 106 | 105 | |
| | | Lotes varias series estampadas..... | | | | | | | | | |

Último cambio : (1) 14-9-65

| Capital nominal | Interés % | DESIGNACIÓN DE VALORES | Cierre en 30 septbr. 1965. | | Cambios extremos octubre. | | Cambios extremos novbre. | | Cambios extremos dicbre. | | Cierre en 31 dicbr. 1965. |
|-----------------|--------------|--|----------------------------|--------|---------------------------|--------|--------------------------|--------|--------------------------|--------|---------------------------|
| | | | Máximo | Mínimo | Máximo | Mínimo | Máximo | Mínimo | | | |
| | | ACCIONES | | | | | | | | | |
| | | FERROCARRILES Y TELEFONÍA | | | | | | | | | |
| 500 | Desembolsado | Ferrocarriles de Cataluña, S. A. Preferentes 5 % | 160 | 155 | 160 | 160 | 155 | 160 | 155 | 150 | 150 |
| 500 | » | Compañía Telefónica Nacional de España..... | 150,50 | 160 | 157 | 161 | 155,50 | 161 | 154 | 147 | 154 |
| | | AGUA, GAS Y ELECTRICIDAD | | | | | | | | | |
| 500 | todo | Catalana de Gas y Electricidad. Ordinarias voto rest. | 194 | 188 | 194 | 185 | 194 | 185 | 193 | 182 | 190 |
| 500 | » | » » Preferentes. Serie F 6 %..... | 100 | 98,50 | 101 | 99 | 101 | 100 | 101 | 100 | 100 |
| 500 | » | Compañía Industrial del Llobregat. Serie A, B, C, D, ordinarias..... | 286 | 287 | 350 | 325 | 350 | 337 | 360 | 337 | 363 |
| 500 | » | Empresa Aguas Rio Besós, S. A. Serie D..... | 260 | 260 | 275 | 252 | 260 | 259 | 250 | 254 | 254 |
| 500 | » | Española de Electricidad y Gas Lebón. Serie B..... | 190 | 150 | 240 | 150 | 150 | 140 | 148 | 148 | 148 |
| 500 | » | Sociedad General de Aguas de Barcelona..... | 265,50 | 272 | 281 | 269 | 281 | 269 | 277 | 269 | 278,50 |
| 5.000 | » | Fuerzas Eléctricas de Cataluña «FECSA»..... | 280,50 | 280 | 279 | 274 | 279 | 274 | 277 | 261 | 262,50 |
| 1.000 | » | » » | 283 | 282 | 280 | 276 | 280 | 276 | 281 | 263 | 263 |
| 500 | » | Hidroeléctrica de Cataluña..... | 173 | 173 | 173 | 168 | 169,50 | 167 | 169,50 | 165 | 167,50 |
| 500 | » | Sevillana de Electricidad..... | 218 | 218 | 218 | 213,50 | 218 | 217 | 217 | 215,50 | 217 |
| 500 | » | Compañía Trasatlántica Española, preferentes..... | 77,50 | 79 | 78 | 76,50 | 78 | 78 | 80 | 76 | 80 |
| 500 | » | Compañía Trasatlántica Española, ordinarias..... | 74 | 76 | 76 | 75 | 76 | 76 | — | — | — |
| 500 | » | Compañía Transmediterránea. Series A, B, C, D, E, F, G..... | 157 | 162 | 155 | 154 | 160 | 154 | 157 | 155 | 156 |
| 50 | » | Española de Minas del Rif..... | 171 | 192 | 167 | 186 | 172 | 174 | 174 | 166 | 169 |
| 400 | » | Minero Metalúrgica «Los Guindos»..... Ptas. | 60 ⁽⁵⁾ | — | — | — | — | — | 61 | 60 | 60 |
| | | BANCOS PRIVILEGIADOS | | | | | | | | | |
| 500 | todo | Banco Exterior de España..... | 532 | 500 | 530 | 515 | 495 | 508 | 497 | 497 | 497 |
| | | No PRIVILEGIADOS | | | | | | | | | |
| 500 | todo | Crédito y Docks de Barcelona..... | 1.130 | 1.140 | 1.135 | 1.135 | 1.130 | 1.130 | 1.130 | 1.130 | 1.130 |
| | | VIARIAS | | | | | | | | | |
| 500 | todo | Cros, S. A..... | 242 | 241 | 230 | 235 | 235 | 225 | 225 | 221 | 225 |
| 500 | » | Electro Metalúrgica del Ebro..... | 173 | 180 | 170 | 180 | 175 | 180 | 180 | 175 | 175 |
| 500 | » | Electro Química de Flix..... | 315 | 325 | 325 | 353 | 340 | 353 | 346 | 346 | 346 |
| 500 | » | Compañía Española de Carburros Metálicos..... | 369 | 378 | 360 | 370 | 356 | 360 | 343 | 343 | 343 |
| 500 | » | Compañía Española de Petróleos.-Portador..... | 528 | 530 | 516 | 531 | 503 | 482 | 434 | 480 | 480 |
| 500 | » | Unión Salinera de Explosivos..... | 160 | 164 | 156 | 157 | 151 | 151 | 138 | 142 | 142 |
| 500 | » | Compañía General Azucarera de España..... | 255 | 275 | 275 | 315 | 300 | — | — | — | — |
| 500 | » | Compañía de Industrias Agrícolas..... | 117 | 126 | 113 | 127 | 127 | 122,50 | 107 | 110,50 | 110,50 |
| 500 | » | Compañía de Asfaltos y Portland «Asland», ordinarias..... | 375 | 372 | 345 | 385 | 350 | 353 | 339 | 345 | 345 |
| 500 | » | Auxiliar de la Construcción «Sansón»..... | 277 | 286 | 275 | 302 | 279 | 295 | 255 | 265 | 265 |
| 500 | » | Fomento de Obras y Construcciones..... | 242 | 240 | 225 | 225 | 220 | 225 | 210 | 211 | 211 |
| 500 | » | Compañía Arrendataria Monopolio de Petróleos, S. A. Serie B..... | 200 | 203 | 200 | 214 | 204 | 206 | 202 | 206 | 206 |
| 500 | » | Maquinista Terrestre y Marítima..... | 192 | 194 | 190 | 188 | 187 | 182 | 182 | 182 | 182 |
| 500 | » | Motor Ibérica, S. A..... | 88 | 89 | 86 | 89 | 84 | 85 | 85 | 82 | 85 |
| 300 | » | Sociedad Española de Automóviles de Turismo (SEAT)..... | 516 | 534 | 510 | 585 | 520 | 560 | 527 | 542 | 542 |
| 100 | » | Consorcio Agrícola Industrial Textil Aragonés «CAITASA», ordinarias..... | 280 | 280 | 277 | 280 | 278 | 280 | 274 | 275 | 275 |
| 500 | » | La España Industrial..... | 79 | 79 | 75 | 75 | 70 | 70 | 65 | 65 | 65 |
| 500 | » | La Seda de Barcelona. Serie B..... | 115 | 121 | 110 | 115 | 110 | 110 | 170 | 160 | 166 |
| 500 | » | Compañía General de Tabacos de Filipinas..... | 515 | 520 | 510 | 522 | 515 | 520 | 500 | 500 | 500 |
| 500 | » | Compañía General de Tabacos de Filipinas..... | 340 | 340 | 332 | 345 | 333 | 345 | 337 | 340 | 340 |

⁽⁵⁾ Último cambio : 11-12-65.



d) RECAUDACIÓN TRIBUTARIA

1. — Recaudación líquida total

En Barcelona y provincia (Hacienda del Estado)

En Barcelona-Ciudad (Hacienda del Municipio)

Presupuesto ordinario vigente

| MESES | | Pesetas | MESES | | Pesetas |
|--------------------------|--|-----------|--------------------------|--|----------------|
| Enero..... | | 1.823.451 | Enero..... | | 67.632.128 |
| Febrero..... | | 1.618.719 | Febrero..... | | 182.519.494 |
| Marzo..... | | 1.445.198 | Marzo..... | | 280.203.709 |
| Abril..... | | 2.387.841 | Abril..... | | 235.350.842 |
| Mayo..... | | 2.090.307 | Mayo..... | | 181.416.919 |
| Junio..... | | 2.688.773 | Junio..... | | 294.827.078 |
| Julio..... | | 2.023.419 | Julio..... | | 219.959.169 |
| Agosto..... | | 1.022.993 | Agosto..... | | 229.872.304 |
| Septiembre..... | | 1.817.219 | Septiembre..... | | 158.293.661 |
| Octubre..... | | 6.407.130 | Octubre..... | | 137.692.338,51 |
| Noviembre..... | | | Noviembre..... | | 280.714.869,52 |
| Diciembre..... | | | Diciembre..... | | 254.571.298,84 |
| Total 4.º trimestre..... | | 6.407.130 | Total 4.º trimestre..... | | 672.978.506,87 |

2. — Cantidades ingresadas en la Delegación de Hacienda de Barcelona por los principales conceptos tributarios

Barcelona - Provincia


| CONCEPTOS | Primer trimestre (millares) | Segundo trimestre (millares) | Tercer trimestre (millares) | Cuarto trimestre (millares) | TOTAL |
|---------------------------------------|-----------------------------|------------------------------|-----------------------------|-----------------------------|------------|
| Rústica..... | 151 | 13.390 | 150 | 16.903 | 30.594 |
| Urbana..... | 25.481 | 218.829 | 18.768 | 262.020 | 525.098 |
| Rendimiento del Trabajo Personal..... | 383.134 | 336.522 | 373.161 | 221.558 | 515.445 |
| Rentas de Capital..... | 152.155 | 176.818 | 260.391 | 422.901 | 1.515.718 |
| Licencia Fiscal..... | 38.813 | 225.618 | 29.456 | 146.930 | 736.294 |
| Cuota por Beneficios..... | 99.605 | 167.967 | 132.630 | 128.405 | 528.607 |
| Renta de Sociedades..... | 283.359 | 1.946.213 | 121.445 | 234.950 | 2.585.957 |
| Gravamen 4%..... | 10.292 | 275.316 | - 122 | 34.923 | 320.409 |
| Contribución sobre la Renta..... | 62.794 | 193.476 | 37.715 | 57.838 | 351.823 |
| Sucesiones..... | 88.378 | 81.324 | 68.149 | 117.450 | 355.301 |
| Transmisiones..... | 252.366 | 321.113 | 199.618 | 239.454 | 1.012.551 |
| Actos Jurídicos..... | 9.021 | 17.700 | 10.035 | 14.944 | 51.700 |
| Tráfico de Empresas..... | 766.620 | 566.036 | 1.014.911 | 1.467.520 | 3.815.087 |
| Alcohol, Azúcar, etc..... | 32.780 | 55.263 | 74.842 | 65.771 | 228.665 |
| Petróleo y Derivados..... | 221.960 | 230.682 | 228.916 | 242.092 | 923.650 |
| Lujo..... | 634.032 | 729.556 | 843.315 | 953.873 | 3.160.776 |
| Importación y exportación..... | 825.596 | 996.625 | 934.022 | 1.142.063 | 3.898.306 |
| Compensación Gravámenes Interiores... | 551.585 | 587.877 | 481.185 | 589.631 | 2.210.278 |
| Papel de Pagos..... | 6.192 | 4.831 | 4.031 | 6.732 | 21.786 |
| Arbitrios Especiales..... | 1.113 | 4.603 | 6.647 | 6.206 | 18.569 |
| Correos y Telecomunicaciones..... | 1.812 | 172 | 1.126 | 113 | 3.223 |
| Derechos menores y sanitarios..... | 2.606 | 3.407 | 3.332 | 3.598 | 12.943 |
| Rifas y Apuestas..... | 474 | 223 | 2.539 | 6.343 | 9.579 |
| Pago del Estado..... | 999 | 522 | 700 | 864 | 3.085 |
| Otros conceptos..... | 36.051 | 12.838 | 16.669 | 24.048 | 89.606 |
| Total 4.º trimestre..... | 4.887.368 | 7.166.921 | 4.863.631 | 6.407.130 | 22.925.050 |

XI. — INSTRUCCIÓN Y CULTURA.

a) BIBLIOTECAS

| BIBLIOTECA | Carácter de la misma | Número de lectores | NÚMERO DE OBRAS SERVIDAS | | | | | | | | | | | Número de volúmenes que constituyen la Biblioteca |
|---|-------------------------------|--------------------|--------------------------|-----------------|------------|---------------------|-------------------|-----------------------|----------------|-------------------------------|--------------|------------|----------------------|---|
| | | | TOTAL | Obras generales | Fisiología | Teología y Religión | Ciencias Sociales | Filología Lingüística | Ciencias Puras | Ciencias aplicadas Tecnología | Bellas Artes | Literatura | Historia y Geografía | |
| Ateneo Barcelonés..... | Cultura | 9.750 | 12.330 | 987 | 610 | 105 | 741 | 1.050 | 391 | 603 | 478 | 4.904 | 2.461 | 117.143 |
| Central de la Diputación de Barcelona | Estudio | 24.500 | 37.762 | 6.182 | 2104 | 1217 | 4.964 | 1.767 | 4.973 | 4.629 | 2.622 | 5.726 | 3.578 | 500.565 |
| Universidad..... | Docente | 10.683 | 16.512 | 1.052 | 907 | 356 | 1.143 | 651 | 4.170 | 1.223 | 536 | 4.021 | 2.453 | 360.000 |
| Facultad de Medicina..... | Id. | 3.389 | 4.109 | 49 | 18 | — | — | — | 4.042 | — | — | — | — | 59.387 |
| Popular del distrito IV..... | Popular | 7.269 | 12.086 | 8.671 | 165 | 131 | 277 | 143 | 345 | 477 | 304 | 1.082 | 491 | 11.155 |
| Id. Juvenil de la Sta. Cruz..... | {Adultos.. Infantil..} Id. | 4.005 | {3.145 3.824} | 4.419 | 84 | 59 | 133 | 192 | 373 | 443 | 177 | 558 | 531 | 11.539 |
| Id. de la Mujer..... | Id. | 4.693 | 7.816 | 3.720 | 117 | 134 | 254 | 332 | 130 | 413 | 382 | 1.698 | 636 | 30.151 |
| Pública de San Pablo..... | Id. | 2.747 | 620 | 137 | 23 | 15 | 35 | 214 | 120 | 9 | 8 | 22 | 37 | 3.122 |
| Escuela de Artes Oficios..... | Docente | 33 | 76 | 13 | 1 | 8 | 3 | 1 | 7 | 14 | 22 | 4 | 3 | 135 |
| Id. Bibliotecarias..... | Id. | 621 | 3.651 | 2.783 | 8 | 8 | 21 | 204 | 15 | 64 | 81 | 334 | 133 | 7.550 |
| Id. de Peritos Industriales..... | Id. | 4.016 | 2.446 | 16 | — | 3 | 18 | 21 | 800 | 1.588 | — | — | — | 4.627 |
| Id. de Peritos Agrícolas..... | Id. | 4.350 | 5.708 | 228 | — | — | 727 | 99 | 1.397 | 3.064 | 51 | — | 142 | 22.143 |
| Id. Social de Barcelona..... | Id. | 1.030 | 1.122 | 68 | 15 | 32 | 793 | 27 | — | 77 | — | — | 110 | 7.202 |
| Id. Superior de Arquitectura*..... | Id. | — | — | — | — | — | — | — | — | — | — | — | — | — |
| Id. Elemental del Trabajo..... | Id. | 20.063 | 21.406 | 6.086 | 133 | 175 | 248 | 231 | 5.848 | 6.423 | 773 | 692 | 797 | 18.607 |
| Seminario Episcopal*..... | Ecles. ^a | — | — | — | — | — | — | — | — | — | — | — | — | — |
| Instituto Nacional «Ausias March»*..... | Docente | — | — | — | — | — | — | — | — | — | — | — | — | — |
| Id. id. «Balmes»..... | Id. | 350 | 156 | 5 | 8 | 10 | 2 | 1 | 26 | 15 | 7 | 67 | 15 | 10.716 |
| Id. id. «Maragall»*..... | Id. | — | — | — | — | — | — | — | — | — | — | — | — | — |
| Id. id. «Menéndez Pelayo»..... | Id. | 220 | 300 | 105 | — | 3 | 4 | 27 | 42 | 13 | 32 | 60 | 14 | 5.031 |
| Id. id. «Milá y Fontanals»*..... | Id. | — | — | — | — | — | — | — | — | — | — | — | — | — |
| Id. id. «Verdaguer»*..... | Id. | — | — | — | — | — | — | — | — | — | — | — | — | — |
| Id. de Cultura Italiana..... | Cultural | — | 441 | 9 | 7 | 6 | 28 | 11 | 1 | 8 | 39 | 231 | 101 | 5.941 |
| Id. Psicotécnico..... | Id. | 180 | 180 | 180 | — | — | — | — | — | — | — | — | — | 3.060 |
| Id. del Teatro..... | Id. | 513 | 804 | — | — | — | — | — | — | — | 322 | 482 | — | 23.945 |
| Residencia Estud. «Ramón Llull»..... | Id. | 2.099 | 1.509 | 94 | 28 | 50 | 66 | 35 | 290 | 276 | 147 | 448 | 75 | 6.600 |
| Cámara Of. de Com. y Navegación..... | Espec. | 1.823 | 2.689 | 694 | — | — | 1.804 | 23 | 3 | 18 | — | — | 147 | 42.668 |
| Id. id. de la Industria..... | Id. | 682 | 1.140 | 131 | — | — | 690 | 30 | — | 265 | — | — | 24 | 18.543 |
| Fomento del Trabajo Nacional..... | Id. | 352 | 626 | 27 | — | — | 344 | 14 | — | 225 | — | — | 16 | 66.165 |
| Instituto Agrícola Cat. de San Isidro*..... | Id. | — | — | — | — | — | — | — | — | — | — | — | — | — |
| Asociación de Ingenieros Industr..... | Id. | 1.163 | 1.384 | 64 | — | — | 54 | — | 102 | 1.123 | 41 | — | — | 17.366 |
| Colegio de Abogados..... | Id. | 2.699 | 11.829 | 20 | — | 52 | 11.742 | — | — | — | — | 15 | — | 85.472 |
| Id. de Farmacéuticos..... | Cultural | 323 | 4.001 | 9 | — | — | 18 | 15 | 1.535 | 2.424 | — | — | — | 6.556 |
| Id. de Arquitectos..... | Id. | 1.415 | 2.825 | — | — | — | 256 | — | 48 | 756 | 1.765 | — | — | 9.611 |
| Real Acad. Catalana de Bellas Artes..... | Id. | 5 | 5 | — | — | — | — | — | — | — | 5 | — | — | 1.769 |
| Id. id. de Ciencias y Artes..... | Id. | 104 | 126 | — | — | — | — | — | 94 | 32 | — | — | — | — |
| Academia de Ciencias Médicas..... | Espec. | 81 | 84 | — | — | — | 5 | 3 | 6 | 68 | — | — | 2 | 7.702 |
| Real Acad. de Medicina y Cirugía..... | Id. | 109 | 127 | 4 | 3 | 1 | 8 | 6 | 6 | 95 | — | 1 | 3 | 7.656 |
| Museo Municipal de Arte*..... | Arte | — | — | — | — | — | — | — | — | — | — | — | — | — |
| Museo Arqueológico..... | Cultural | 717 | 500 | — | — | — | — | — | — | — | — | — | 500 | 15.500 |
| Museo Marítimo..... | Espec. | 1.245 | 1.933 | 450 | — | — | 227 | 56 | 180 | 471 | 80 | 137 | 332 | 6.168 |
| Instituto Municipal de Historia..... | Pública | 1.123 | 1.100 | 662 | 26 | 31 | 23 | 14 | 22 | 31 | 73 | 49 | 169 | 104.095 |
| Caja Pensiones Vejez y Ahorros: | | | | | | | | | | | | | | |
| a) F. Moragas (Bibliot. Central)..... | Cultural | 362 | 435 | 362 | — | — | 57 | 7 | — | — | 2 | 4 | 3 | 8.814 |
| b) Instituto Santa Madrona..... | Id. | 3.387 | 3.627 | 516 | 2 | 93 | — | 85 | 330 | 2.601 | — | — | — | 1.770 |
| c) Casa Familia Santa Madrona..... | Id. | 251 | 416 | 3 | 9 | 10 | 38 | 7 | 1 | 72 | 9 | 205 | 62 | 3.012 |
| d) Instituto Antituberculoso..... | Id. | 174 | 744 | — | — | — | — | — | — | 744 | — | — | — | 5.745 |
| e) Instituto para Ciegos..... | Id. | 37 | 53 | — | — | — | — | — | — | — | — | 53 | — | 336 |
| f) Pueblo Nuevo..... | Id. | 4.053 | 4.582 | 2.152 | 50 | 103 | 143 | 290 | 372 | 362 | 274 | 363 | 473 | 5.238 |
| g) San Martín..... | Id. | 2.191 | 2.962 | 1.679 | 77 | 23 | 49 | 78 | 252 | 227 | 112 | 236 | 229 | 4.615 |
| h) Horta..... | Id. | 3.658 | 3.911 | 2.415 | 59 | 65 | 117 | 130 | 245 | 242 | 75 | 440 | 123 | 5.064 |
| i) Gracia..... | Id. | 4.869 | 5.839 | 2.467 | 215 | 237 | 438 | 256 | 296 | 530 | 294 | 636 | 470 | 4.553 |
| j) La Verneda - Escolar..... | Id. | 5.250 | 6.818 | 6.818 | — | — | — | — | — | — | — | — | — | 2.126 |
| k) Sarriá..... | Id. | 3.377 | 5.754 | 3.234 | 81 | 48 | 62 | 232 | 420 | 317 | 238 | 752 | 370 | 2.100 |
| Centro Excursionista de Cataluña..... | Espec. | 1.250 | 3.850 | 800 | 50 | — | — | 150 | 550 | 740 | 150 | 50 | 1.360 | 16.000 |
| Círculo Artístico..... | Cultural | 1.220 | 1.805 | 200 | 50 | 28 | 55 | 22 | 30 | 55 | 950 | 150 | 265 | — |
| Femenina Provincial..... | Partilar. | 83 | 110 | 4 | 2 | 2 | — | 3 | — | 5 | 6 | 81 | 7 | 2.715 |
| Escuela de Ingenieros Industriales**..... | Técnica | — | — | — | — | — | — | — | — | — | — | — | — | 22.267 |
| Museo Etnológico..... | Pública | 81 | 216 | 120 | — | 5 | 41 | — | — | — | 16 | — | 34 | 5.218 |
| Instituto Municipal de Educación..... | Id. | 1.717 | 2.743 | 2.204 | — | — | 539 | — | — | — | — | — | — | 8.344 |
| Especial de Estudios Estadísticos..... | Id. | — | — | — | — | — | — | — | — | — | — | — | — | 2.000 |
| Totales..... | | 144415 | 208237 | 59839 | 4852 | 3010 | 26167 | 6.427 | 27462 | 30742 | 10071 | 23501 | 16166 | 1.697.825 |

* Sin datos.
** En organización




RADIODIFUSIÓN

JUZGADOS DE I. b) MUSEOS


| MUSEOS | NÚMERO DE OBJETOS | | | | | NÚMERO DE VISITANTES | | | Cantidad recaudada Pesetas | |
|---------------------------------------|-------------------|---------------------|------------|--------------------------|-------------|----------------------|---------------|------------|----------------------------|------------------------|
| | INVENTARIADOS | | | | Depositados | De pago | GRATUITOS | | | Totales |
| | Expuestos | Cedidos en depósito | En almacén | En curso de restauración | | | Unipersonales | Colectivos | | |
| Museo Arqueológico..... | 15.250 | 335 | 12.000 | 63 | 6.000 | 2.160 | 2.090 | 25 | 4.275 | 10.800 |
| Museo de Arte de Cataluña..... | 1.120 | — | — | — | — | 4.178 | 1.850 | 1.340 | 7.368 | 20.890 |
| Museo Moderno y Numismático.... | 2.329 | — | — | — | — | 3.297 | 2.850 | 1.634 | 7.741 | 16.485 |
| Museo de Artes Decorativas..... | 1.620 | — | — | — | — | 2.141 | 1.625 | 830 | 4.596 | 4.282 |
| Museo de la Catedral*..... | — | — | — | — | — | — | — | — | — | — |
| Museo Etnológico. { Sección exótica.. | 1.511 | 1.474 | 13.244 | 102 | 96 | 254 | 307 | 388 | 949 | 1.270 |
| { Sección hispánica | 7.875 | 185 | 6.175 | 321 | — | 52.897 | — | — | 52.897 | 708.920 ⁽¹⁾ |
| Museo de Geología y Zoología..... | 15.560 | — | 102.375 | — | — | 917 | 2.975 | 175 | 4.067 | 13.755 |
| Museo de Historia de la Ciudad.... | 1.712 | 26 | — | 1 | — | 6.055 | 4.022 | 1.052 | 11.129 | 60.275 |
| Museo Marés..... | 27.002 | — | 7 | 3 | 3 | 1.237 | 5.427 | 1.878 | 8.542 | 6.185 |
| Museo Marítimo..... | 2.724 | 1 | 533 | 24 | 674 | 24.016 | 1.600 | 235 | 25.851 | 120.080 |
| Museo de Música..... | 624 | — | 275 | — | — | — | 269 | — | 269 | — |
| Museo del Teatro..... | 1.371 | — | — | — | — | 414 | — | 32 | 446 | 2.070 |
| Museo Picasso..... | 310 | — | — | — | — | 2.400 | 500 | 385 | 3.285 | 36.000 |
| Totales..... | 79.008 | 2.021 | 134.609 | 514 | 6.773 | 99.966 | 23.515 | 7.974 | 131.415 | 1.001.012 |

* Sin datos.

(1) La entrada va incluida en la del Pueblo Español.



c) **RADIODIFUSIÓN**



Radio Nacional de España

Radio Barcelona

Radio España de Barcelona

Indicativo técnico.....
 Personal empleado (n.º). 100
 Horario de la emisora.. 7 a 5 madr..
 Potencia..... 25.009 vatios
 Longitud de onda..... 407 metros
 Frecuencia..... 737 kilociclos
 Horas diarias emisión... 22

Indicativo técnico..... E. A. J.-1
 Personal empleado (n.º). 168
 Horario de la emisora.. 4 a 3,30
 Potencia..... 7.500 vatios
 Longitud de onda..... 362,7 metros
 Frecuencia..... 827 kilociclos
 Horas diarias emisión... 23,30


Indicativo técnico..... E. A. J.-15
 Personal empleado (n.º). 45
 Horario de la emisora.. 7 a 2 madr..
 Potencia..... 5.000 vatios
 Longitud de onda..... 266,9 metros
 Frecuencia..... 1.124 kiloc.
 Horas diarias emisión... 19

| EMISIONES | Radio Nacional de España | | | | | | | | | Radio Barcelona | | | | | | | | | Radio España de Barcelona | | | | | | | | | | | |
|-------------------------------------|--------------------------|------------|-----------|-------------|------------|-----------|-------------|------------|-----------|-----------------|------------|-----------|-------------|------------|-----------|-------------|------------|-----------|---------------------------|------------|-----------|-------------|------------|-----------|-------------|------------|-----------|--|--|--|
| | Octubre | | | Noviembre | | | Diciembre | | | Octubre | | | Noviembre | | | Diciembre | | | Octubre | | | Noviembre | | | Diciembre | | | | | |
| | Número | Horas | Minutos | Número | Horas | Minutos | Número | Horas | Minutos | Número | Horas | Minutos | Número | Horas | Minutos | Número | Horas | Minutos | Número | Horas | Minutos | Número | Horas | Minutos | Número | Horas | Minutos | | | |
| <i>Habladas:</i> | | | | | | | | | | | | | | | | | | | | | | | | | | | | | | |
| Informativas..... | 180 | 35 | 52 | 164 | 31 | 31 | 205 | 61 | 52 | 247 | 67 | — | 253 | 71 | — | 247 | 67 | — | 252 | 23 | 55 | 252 | 26 | 35 | 287 | 38 | 15 | | | |
| Religiosas..... | 36 | 4 | 3 | 32 | 3 | 24 | 35 | 3 | 33 | 50 | 35 | — | 53 | 38 | 20 | 50 | 35 | — | 40 | 2 | 5 | 39 | 2 | 15 | 40 | 2 | 25 | | | |
| Infantiles..... | 7 | 5 | 30 | 8 | 6 | — | 4 | 4 | — | 27 | 3 | 20 | 27 | 3 | 20 | 27 | 3 | 20 | 21 | 5 | 15 | 23 | 5 | 45 | 23 | 5 | 45 | | | |
| Femeninas..... | 38 | 43 | 30 | 36 | 41 | — | 49 | 46 | 40 | 10 | 4 | 10 | 11 | 5 | — | 10 | 4 | 10 | 83 | 70 | 40 | 108 | 126 | — | 110 | 97 | — | | | |
| Teatro y cine..... | 102 | 54 | 5 | 96 | 53 | — | 110 | 59 | 20 | 130 | 39 | 14 | 6 | 2 | 55 | 130 | 39 | 14 | 52 | 22 | — | 56 | 21 | 30 | 67 | 24 | 45 | | | |
| Deportivas y taurinas... | 25 | 10 | 50 | 20 | 18 | 40 | 33 | 11 | 55 | 32 | 9 | 40 | 34 | 10 | — | 32 | 9 | 40 | 62 | 21 | 30 | 74 | 23 | 20 | 79 | 21 | 15 | | | |
| Entrevistas..... | 165 | 181 | 45 | 152 | 64 | 12 | 180 | 164 | 5 | 8 | 13 | 20 | — | — | — | 8 | 13 | 20 | 82 | 15 | — | 85 | 15 | 20 | 67 | 4 | 30 | | | |
| Conferencias..... | 4 | 2 | — | 3 | 1 | 30 | 4 | 2 | — | 5 | 1 | 40 | 10 | 15 | — | 5 | 1 | 40 | 31 | 21 | 30 | 22 | 12 | 25 | 29 | 14 | 15 | | | |
| Recitales..... | — | — | — | — | — | — | — | — | — | 6 | 10 | — | — | — | — | 6 | 10 | — | — | — | — | — | — | — | — | — | — | | | |
| Otras emisiones..... | 30 | 11 | 20 | 29 | 10 | 50 | 29 | 12 | 30 | — | — | — | — | — | — | — | — | — | 40 | 20 | 55 | 39 | 21 | — | 40 | 21 | 10 | | | |
| Total..... | 587 | 348 | 55 | 540 | 320 | 7 | 649 | 365 | 55 | 515 | 183 | 24 | 394 | 145 | 35 | 515 | 183 | 24 | 663 | 202 | 50 | 698 | 254 | 10 | 742 | 229 | 20 | | | |
| <i>Musicales:</i> | | | | | | | | | | | | | | | | | | | | | | | | | | | | | | |
| Cámara..... | 2 | 1 | 40 | 2 | 1 | 30 | 1 | — | 30 | 192 | 10 | — | 193 | 10 | 40 | 192 | 10 | — | 7 | 9 | — | 8 | 5 | — | 10 | 10 | — | | | |
| Sinfónica..... | 8 | 6 | — | 3 | 2 | 30 | 6 | 2 | 40 | 150 | 30 | 54 | 152 | 31 | 54 | 150 | 30 | 54 | 33 | 40 | — | 35 | 29 | — | 44 | 38 | — | | | |
| Opera..... | 16 | 16 | — | 16 | 14 | — | 14 | 14 | — | 130 | 17 | 20 | 130 | 17 | 20 | 130 | 17 | 20 | 12 | 10 | — | 11 | 7 | — | 10 | 9 | — | | | |
| Variada..... | 446 | 230 | 2 | 429 | 200 | 32 | 444 | 228 | 22 | 306 | 191 | 37 | 243 | 25 | — | 306 | 174 | 57 | 300 | 223 | — | 249 | 139 | — | 302 | 204 | — | | | |
| Baile..... | — | — | — | — | — | — | — | — | — | 80 | 8 | — | 148 | 160 | 37 | 80 | 8 | — | 38 | 45 | — | 35 | 48 | — | 38 | 43 | — | | | |
| Recitales..... | — | — | — | — | — | — | — | — | — | 480 | 220 | 44 | 151 | 220 | 49 | 480 | 220 | 44 | 5 | 2 | — | 4 | 2 | — | 12 | 2 | — | | | |
| Total { voz humana en discos...} | 472 | 253 | 42 | 450 | 218 | 32 | 465 | 245 | 32 | 1338 | 478 | 35 | 1017 | 466 | 20 | 1338 | 461 | 55 | 390 | 327 | — | 338 | 228 | — | 404 | 304 | — | | | |
| <i>Retransmisiones:</i> | | | | | | | | | | | | | | | | | | | | | | | | | | | | | | |
| Religiosas..... | — | — | — | — | — | — | — | — | — | 26 | 18 | 35 | 28 | 18 | 50 | 26 | 18 | 35 | 6 | 6 | 15 | 4 | 4 | — | 5 | 5 | — | | | |
| Musicales..... | 3 | 3 | 30 | 4 | 10 | — | 1 | 1 | 30 | 3 | 1 | 22 | 4 | 1 | 30 | 3 | 1 | 22 | — | — | — | — | — | — | — | — | — | | | |
| Teatrales..... | — | — | — | — | — | — | — | — | — | — | — | — | — | — | — | — | — | — | — | — | — | — | — | — | — | — | — | | | |
| Deportivas y taurinas... | 24 | 16 | 30 | 18 | 12 | 30 | 10 | 9 | 30 | — | — | — | — | — | — | — | — | — | — | — | — | — | — | — | — | — | — | | | |
| Conferencias..... | — | — | — | — | — | — | — | — | — | — | — | — | — | — | — | — | — | — | — | — | — | — | — | — | — | — | — | | | |
| Políticas..... | — | — | — | — | — | — | — | — | — | — | — | — | — | — | — | — | — | — | — | — | — | — | — | — | — | — | — | | | |
| Radio nacional..... | 240 | 38 | 5 | 213 | 36 | 3 | 240 | 38 | 5 | 32 | 19 | 57 | 32 | 20 | 20 | 32 | 19 | 57 | 64 | 26 | 35 | 60 | 23 | 45 | 64 | 27 | — | | | |
| Otras..... | 1 | — | 30 | — | — | — | 4 | — | 40 | — | — | — | — | — | — | — | — | — | 55 | 2 | 45 | 55 | 2 | 50 | 56 | 2 | 50 | | | |
| Total..... | 268 | 58 | 35 | 235 | 58 | 33 | 255 | 49 | 45 | 61 | 39 | 54 | 64 | 40 | 40 | 61 | 39 | 54 | 125 | 35 | 35 | 119 | 30 | 35 | 125 | 34 | 50 | | | |
| <i>Comerciales:</i> | | | | | | | | | | | | | | | | | | | | | | | | | | | | | | |
| Información comercial.. | 312 | 20 | 48 | 282 | 18 | 48 | 312 | 20 | 48 | 323 | 73 | 21 | 323 | 73 | 21 | 323 | 73 | 21 | 151 | 22 | — | 129 | 18 | — | 133 | 19 | — | | | |
| Total..... | 1639 | 682 | — | 1507 | 616 | — | 1681 | 682 | — | 2237 | 775 | 14 | 1798 | 726 | 56 | 2237 | 758 | 34 | 1334 | 589 | 25 | 1288 | 532 | 45 | 1416 | 589 | 10 | | | |

JUZGADOS DE 1.^a INSTANCIA E INSTRUCCIÓN

Asuntos repartidos, clasificados por materias

| | Primer trimestre | Segundo trimestre | Tercer trimestre | Cuarto trimestre |
|--|------------------|-------------------|------------------|------------------|
| <i>Jurisdicción civil:</i> | | | | |
| Cuestiones de competencia..... | | | | |
| Mayores cuantías..... | | | | |
| Menores cuantías..... | | | | |
| Abintestatos, testamentarias, adjudicaciones de bienes..... | | | | |
| Declaraciones de herederos abintestatos..... | | | | |
| Quiatas, esperas, suspensiones de pago..... | | | | |
| Quiebras y concursos de acreedores..... | | | | |
| Ejecutivos..... | | | | |
| Procedimientos, sumarios del artículo 131 de la ley Hipotecaria..... | | | | |
| Desahucios..... | | | | |
| Alimentos provisionales..... | | | | |
| Retratos..... | | | | |
| Interdictos..... | | | | |
| Jurisdicción voluntaria..... | | | | |
| Jurisdicción voluntaria en materia de comercio..... | | | | |
| Totales..... | | | | |
| <i>Jurisdicción criminal:</i> | | | | |
| Denuncias..... | | | | |
| Querellas..... | | | | |
| Inhibiciones de Juzgados militares..... | | | | |
| Totales..... | | | | |



a) COMUNICACIONES

COITCOS

1. — Correspondencia nacida

| Trimestres | ORDINARIA | | | | CERTIFICADA | | | | REEMBOLSO | | | P. V. y O. A. | | | A S E G U R A D A | | | | | |
|------------|----------------------------|---------------|------------|---------|-------------|----------------------------|---------------|------------|-----------|-----------|-------------------|-------------------|---------------------|-------------------|-------------------|--------|-----------------|------|-----------------|---------------------|
| | Cartas y tarjetas postales | Otros objetos | Franquicia | Urgente | Total | Cartas y tarjetas postales | Otros objetos | Franquicia | Urgente | Total | Paquetes postales | Paquetes muestras | Despachos expedidos | Número de objetos | Importe Pesetas | Número | Importe Pesetas | Núm. | Importe Pesetas | Despachos recibidos |
| Primer.. | 48.144.630 | 56.290.540 | 466.650 | 299.280 | 105.201.080 | 1.209.922 | 1.400.788 | 16.634 | 17.881 | 2.705.225 | 20.435 | 149.422 | 135.645 | 293.338 | 52.048.172 | 31.781 | 55.887.205 | 590 | 241.055.022 | 8.283 |
| Segundo | 53.332.600 | 56.967.950 | 447.340 | 332.230 | 111.080.120 | 808.264 | 1.327.376 | 15.498 | 17.108 | 2.168.246 | 18.657 | 153.219 | 121.149 | 287.093 | 51.964.279 | 33.056 | 58.023.784 | 522 | 260.730.817 | 8.793 |
| Tercer.. | 54.082.600 | 46.721.210 | 719.310 | 302.000 | 101.825.120 | 701.192 | 1.221.838 | 15.387 | 19.237 | 1.957.654 | 19.843 | 162.711 | 116.806 | 289.882 | 43.325.613 | 34.592 | 74.947.426 | 547 | 213.055.981 | 8.796 |
| Cuarto.. | 35.874.940 | 68.489.690 | 292.720 | 228.990 | 104.886.340 | 810.657 | 1.509.605 | 16.399 | 15.818 | 2.352.479 | 26.899 | 136.257 | 170.720 | 287.086 | 55.974.626 | 43.412 | 71.578.229 | 686 | 320.178.104 | 8.420 |

2. — Correspondencia distribuida

| Trimestres | ORDINARIA | | | | CERTIFICADA | | | | REEMBOLSO | | | A S E G U R A D A | | | | |
|------------|------------|-----------|---------|---------|-------------|-----------|-----------|---------|-----------|-----------|---------------------|-------------------|---------|--------|---------------------|--------|
| | Domicilio | Apartados | Oficina | Urgente | Total | Domicilio | Apartados | Oficina | Urgente | Total | Despachos recibidos | Domicilio | Oficina | Total | Despachos recibidos | |
| Primer.. | 83.898.470 | 6.504.070 | 267.890 | 281.540 | 90.951.970 | 1.723.656 | 103.572 | 234.784 | 20.680 | 2.082.692 | 60.884 | 66.712 | 21.989 | 88.701 | 20.910 | 20.997 |
| Segundo | 84.623.660 | 8.433.230 | 263.140 | 352.550 | 93.672.580 | 1.436.288 | 108.608 | 289.326 | 20.393 | 1.854.615 | 57.337 | 61.195 | 20.285 | 81.480 | 18.447 | 18.518 |
| Tercer.. | 78.739.820 | 9.439.590 | 280.530 | 328.060 | 88.788.000 | 1.466.644 | 123.115 | 267.687 | 20.973 | 1.878.419 | 55.197 | 46.019 | 15.318 | 61.337 | 17.528 | 17.596 |
| Cuarto.. | 79.836.550 | 6.547.040 | 147.180 | 338.590 | 86.869.350 | 1.567.352 | 98.340 | 274.592 | 19.139 | 1.959.423 | 57.498 | 55.363 | 18.884 | 74.247 | 16.818 | 20.939 |

3. — Correspondencia en tránsito

| Trimestres | ORDINARIA | | CERTIFICADA | | ASEGURADA | |
|------------|-------------------|-----------|-------------------|-----------|-------------------|-----------|
| | Número de objetos | Despachos | Número de objetos | Despachos | Número de objetos | Despachos |
| Primer.. | 1.533.460 | 49.215 | 1.025.008 | 49.446 | 38.247 | 1.482 |
| Segundo | 1.382.000 | 49.446 | 1.035.957 | 50.761 | 35.632 | 1.410 |
| Tercer.. | 1.203.320 | 50.761 | 994.761 | 51.516 | 37.906 | 1.270 |
| Cuarto.. | 1.297.690 | 51.516 | 872.979 | 51.516 | 41.164 | 1.607 |

4. — Giro postal

| Trimestres | P A G A D O S | | |
|------------|---------------|--------|---------|
| | Carteria | Lista | Rurales |
| Primer.. | 757.595 | 13.000 | 530 |
| Segundo | 750.944 | 16.222 | 539 |
| Tercer.. | 675.137 | 17.021 | 384 |
| Cuarto.. | 746.272 | 14.547 | 516 |

5. — Telegramas

| | Oficiales | | | P R I V A D O S | | | | | |
|--------------------|-----------|-----------|--------------------------|-----------------|-----------|--------------------------|-----------------|-----------|--------------------------|
| | Recibidos | Expedidos | Importe de los expedidos | Interiores | | | Internacionales | | |
| | | | | Recibidos | Expedidos | Importe de los expedidos | Recibidos | Expedidos | Importe de los expedidos |
| 1.º trimestre..... | 13.357 | 9.192 | 191.240 | 318.758 | 310.879 | 3.316.812 | 19.054 | 13.848 | 1.418.765 |
| 2.º trimestre..... | 12.779 | 8.009 | 170.783 | 360.768 | 358.796 | 3.849.502 | 23.082 | 17.661 | 1.729.729 |
| 3.º trimestre..... | 12.954 | 9.841 | 204.143 | 420.616 | 420.913 | 4.585.271 | 25.718 | 22.278 | 2.217.547 |
| 4.º trimestre..... | 14.396 | 10.061 | 211.430 | 389.096 | 388.841 | 4.327.397 | 23.202 | 16.207 | 1.740.026 |

6. — Giro Telegráfico

| MESES | GIROS EXPEDIDOS | | GIROS RECIBIDOS | |
|--------------------------|-----------------|-----------------|-----------------|-----------------|
| | N.º de giros | Importe pesetas | N.º de giros | Importe pesetas |
| Enero..... | 40.634 | 84.770.846 | 15.821 | 36.638.984 |
| Febrero..... | 41.470 | 90.707.458 | 14.580 | 38.601.154 |
| Marzo..... | 48.810 | 108.514.311 | 16.768 | 41.763.512 |
| Abril..... | 45.077 | 100.906.323 | 15.070 | 37.906.917 |
| Mayo..... | 49.071 | 103.481.198 | 17.148 | 42.490.094 |
| Junio..... | 46.014 | 102.983.142 | 16.844 | 43.041.144 |
| Julio..... | 48.290 | 112.171.283 | 16.293 | 44.075.860 |
| Agosto..... | 43.641 | 99.162.751 | 14.242 | 38.796.765 |
| Septiembre..... | 42.528 | 93.906.109 | 15.348 | 44.261.212 |
| Octubre..... | 47.385 | 109.717.140 | 16.159 | 47.742.037 |
| Noviembre..... | 42.404 | 100.561.818 | 16.715 | 45.651.926 |
| Diciembre..... | 58.765 | 108.406.851 | 19.846 | 43.941.286 |
| Total 4.º trimestre..... | 148.554 | 318.685.809 | 51.720 | 137.335.249 |

7. — Teléfonos

| MESES | Teléfonos en servicio | CONFERENCIAS | |
|--------------------------|-----------------------|--------------|---|
| | | Número | Importe de las interurbanas e internacionales (deducidos impuestos) |
| Enero..... | 401.304 | 517.176 | 8.736.805 ptas. |
| Febrero..... | 404.785 | 533.426 | 9.985.143 » |
| Marzo..... | 412.554 | 624.281 | 8.814.440 » |
| Abril..... | 415.300 | 571.187 | 1.124.108 » |
| Mayo..... | 419.469 | 598.436 | 896.735 » |
| Junio..... | 425.904 | 562.386 | 1.095.975 » |
| Julio..... | 426.890 | 560.742 | 8.599.733 » |
| Agosto..... | 429.400 | 516.814 | 9.502.657 » |
| Septiembre..... | 436.608 | 557.894 | 8.924.159 » |
| Octubre..... | 437.292 | 560.782 | 9.388.155,66 » |
| Noviembre..... | 438.130 | 580.283 | 9.424.884,09 » |
| Diciembre..... | 441.125 | 616.507 | 8.565.513,82 » |
| Total 4.º trimestre..... | 441.125 | 1.757.572 | 27.378.553,57 ptas. |



b) CUERPO DE BOMBEROS

1. — Servicios de urgencia prestados durante los meses que se indican

| Enero | Febrero | Marzo | Abril | Mayo | Junio | Julio | Agosto | Septiembre | Octubre | Noviembre | Diciembre | Total 4.º trimestre |
|-------|---------|-------|-------|------|-------|-------|--------|------------|---------|-----------|-----------|---------------------|
| 250 | 249 | 238 | 213 | 257 | 370 | 333 | 240 | 299 | 357 | 263 | 314 | 934 |

2. — Clasificación por causas y días de la semana

| MESES | CAUSAS | | | | | | | | | | DÍAS | | | | | | | | |
|-----------------|-----------|----------------------|--------------------|------------------|-------------|----------------|---------------|-----------------|-------------|------------------|---------|-------|--------|-----------|--------|---------|--------|---------|---------|
| | Incendios | Anagros de incendios | Fuegos de chimenea | Fuegos de bosque | Salvamentos | Falsas alarmas | Falsos avisos | Reconocimientos | Explosiones | Servicios varios | Totales | Lunes | Martes | Miércoles | Jueves | Viernes | Sábado | Domingo | Totales |
| Enero..... | 109 | 21 | 14 | 1 | 20 | 9 | — | 7 | 1 | 68 | 250 | 36 | 24 | 26 | 34 | 41 | 40 | 49 | 250 |
| Febrero..... | 96 | 38 | 18 | 6 | 17 | 8 | — | 11 | 3 | 52 | 249 | 31 | 36 | 29 | 36 | 35 | 36 | 46 | 249 |
| Marzo..... | 107 | 15 | 11 | 5 | 28 | 5 | 1 | 7 | 2 | 57 | 238 | 32 | 36 | 29 | 25 | 31 | 43 | 42 | 238 |
| Abril..... | 94 | 17 | 4 | 8 | 21 | 6 | 1 | 5 | 1 | 56 | 213 | 23 | 30 | 28 | 43 | 36 | 28 | 25 | 213 |
| Mayo..... | 82 | 17 | 1 | 17 | 20 | 8 | 1 | 20 | 2 | 89 | 257 | 35 | 30 | 21 | 36 | 45 | 42 | 48 | 257 |
| Junio..... | 189 | 30 | 5 | 41 | 24 | 10 | 2 | 5 | — | 64 | 370 | 48 | 41 | 69 | 77 | 45 | 46 | 44 | 370 |
| Julio..... | 109 | 22 | 7 | 40 | 36 | 5 | 3 | 17 | 1 | 93 | 333 | 50 | 32 | 34 | 82 | 40 | 37 | 58 | 333 |
| Agosto..... | 89 | 19 | 2 | 16 | 27 | 5 | 1 | 2 | — | 79 | 240 | 42 | 39 | 26 | 29 | 34 | 32 | 38 | 240 |
| Septiembre..... | 80 | 22 | — | 7 | 31 | 9 | 1 | 65 | 1 | 83 | 299 | 34 | 26 | 99 | 51 | 29 | 32 | 28 | 299 |
| Octubre..... | 55 | 27 | 2 | 1 | 44 | 6 | 2 | 101 | 4 | 115 | 357 | 41 | 36 | 29 | 25 | 88 | 89 | 49 | 357 |
| Noviembre..... | 76 | 29 | 4 | 2 | 34 | 3 | 1 | 23 | 3 | 88 | 263 | 46 | 47 | 48 | 23 | 29 | 30 | 40 | 263 |
| Diciembre..... | 96 | 37 | 5 | 2 | 51 | 8 | 2 | 15 | 2 | 96 | 314 | 22 | 27 | 46 | 63 | 66 | 48 | 42 | 314 |
| Total 4.º trim. | 227 | 93 | 11 | 5 | 129 | 17 | 5 | 139 | 9 | 299 | 934 | 109 | 110 | 123 | 111 | 183 | 167 | 131 | 934 |

3. — Servicios prestados dentro y fuera del término municipal

| MESES | DISTRITOS MUNICIPALES | | | | | | | | | | | | Fuera del término municipal | Totales |
|------------------------|-----------------------|----|-----|----|----|----|-----|------|----|----|----|-----|-----------------------------|---------|
| | I | II | III | IV | V | VI | VII | VIII | IX | X | XI | XII | | |
| Enero..... | 19 | 22 | 36 | 16 | 8 | 21 | 12 | 33 | 22 | 16 | 20 | 13 | 12 | 250 |
| Febrero..... | 21 | 24 | 27 | 22 | 9 | 22 | 17 | 23 | 24 | 13 | 16 | 16 | 15 | 249 |
| Marzo..... | 14 | 23 | 31 | 14 | 11 | 24 | 11 | 19 | 26 | 18 | 19 | 15 | 13 | 238 |
| Abril..... | 13 | 18 | 14 | 12 | 5 | 25 | 12 | 20 | 21 | 22 | 20 | 16 | 15 | 213 |
| Mayo..... | 11 | 25 | 29 | 27 | 11 | 16 | 14 | 27 | 26 | 19 | 20 | 16 | 16 | 257 |
| Junio..... | 19 | 29 | 37 | 30 | 10 | 39 | 16 | 30 | 31 | 24 | 39 | 40 | 26 | 370 |
| Julio..... | 20 | 19 | 34 | 24 | 10 | 26 | 13 | 32 | 26 | 34 | 32 | 36 | 27 | 333 |
| Agosto..... | 19 | 17 | 22 | 16 | 7 | 23 | 9 | 18 | 19 | 19 | 20 | 17 | 34 | 240 |
| Septiembre..... | 22 | 24 | 25 | 12 | 9 | 21 | 13 | 21 | 48 | 32 | 30 | 24 | 18 | 299 |
| Octubre..... | 11 | 22 | 31 | 26 | 13 | 29 | 22 | 35 | 29 | 34 | 32 | 33 | 40 | 357 |
| Noviembre..... | 22 | 19 | 22 | 23 | 11 | 28 | 16 | 18 | 22 | 25 | 23 | 15 | 19 | 263 |
| Diciembre..... | 11 | 26 | 32 | 29 | 20 | 25 | 9 | 32 | 28 | 33 | 21 | 30 | 18 | 314 |
| Total 4.º trimestre... | 44 | 67 | 85 | 78 | 44 | 82 | 47 | 85 | 79 | 92 | 76 | 78 | 77 | 934 |

4. — Lugar en que se realizaron los servicios y duración de los mismos

| MESES | LUGAR | | | | | | | | | | | | | TIEMPO EMPLEADO | | | | | | TOTALS | | | | |
|-----------------|----------------------|--------------------------------|-----------------------------|--|---|---|--|--|--|---------|------------------------------------|-----------------------------------|---------------------------------|-----------------------|--------|------------|-----------------|----------------|----------------|--------|----------------|----------------|-----------------|-----------------|
| | Locales industriales | Locales destinados al comercio | Viviendas y fincas rústicas | Locales destinados a espectáculos públicos | Edificios oficiales y locales de servicios públicos | Escuelas y locales destinados a enseñanza | Buques, pequeñas embarcaciones y aviones | En la vía pública, Vías férreas y acueductos | Automóviles, filobuses, trenes, tranvías y demás vehículos en la vía pública | Bosques | Clinicas, hospitales, asilos, etc. | Templos, iglesias, capillas, etc. | Solares y obras en construcción | Obras en construcción | TOTALS | Sin actuar | Menos de 1 hora | De 1 a 2 horas | De 2 a 3 horas | | De 3 a 4 horas | De 4 a 5 horas | De 5 a 11 horas | Más de 12 horas |
| Enero..... | 27 | 28 | 128 | 2 | 2 | 3 | 1 | 21 | 24 | 1 | — | 1 | 12 | — | 250 | 7 | 201 | 31 | 7 | 2 | 1 | — | 1 | 250 |
| Febrero..... | 28 | 37 | 102 | 2 | 4 | 2 | 7 | 25 | 21 | 6 | — | 1 | 14 | — | 249 | 4 | 204 | 29 | 7 | 2 | 2 | — | — | 249 |
| Marzo..... | 28 | 22 | 109 | 2 | 3 | 1 | 3 | 24 | 21 | 5 | 3 | 17 | 17 | — | 238 | 12 | 179 | 33 | 8 | 2 | 2 | 2 | — | 238 |
| Abril..... | 36 | 27 | 67 | 1 | 3 | — | 1 | 28 | 21 | 8 | — | 11 | 11 | 9 | 213 | 10 | 162 | 25 | 5 | 5 | 1 | 2 | 3 | 213 |
| Mayo..... | 30 | 33 | 86 | — | — | 2 | 5 | 42 | 23 | 17 | — | 17 | 17 | 1 | 257 | 17 | 187 | 32 | 5 | 5 | 3 | 3 | 3 | 257 |
| Junio..... | 28 | 37 | 80 | 1 | 1 | — | 3 | 81 | 26 | 41 | — | 66 | 66 | 5 | 370 | 25 | 270 | 58 | 7 | 4 | — | 3 | 3 | 370 |
| Julio..... | 36 | 46 | 76 | — | — | 2 | 4 | 63 | 34 | 40 | — | 28 | 28 | — | 333 | 13 | 243 | 58 | 6 | 5 | 1 | 5 | 2 | 333 |
| Agosto..... | 34 | 32 | 56 | 1 | 3 | 2 | 4 | 50 | 27 | 16 | — | 19 | 19 | — | 240 | 11 | 174 | 39 | 6 | 4 | 2 | 2 | 2 | 240 |
| Septiembre..... | 42 | 45 | 105 | 1 | 3 | 2 | 1 | 43 | 31 | 7 | 3 | 18 | 18 | — | 299 | 19 | 225 | 34 | 6 | 8 | 5 | 2 | 1 | 299 |
| Octubre..... | 32 | 47 | 165 | 2 | 3 | 1 | — | 56 | 24 | 1 | — | 23 | 23 | — | 357 | 15 | 256 | 60 | 8 | 5 | 2 | 2 | 3 | 357 |
| Noviembre..... | 30 | 42 | 95 | — | 5 | 2 | 1 | 43 | 28 | 2 | — | 12 | 12 | — | 263 | 7 | 194 | 40 | 14 | 4 | 1 | — | 2 | 263 |
| Diciembre..... | 38 | 31 | 134 | 1 | 5 | 2 | 1 | 45 | 37 | 2 | — | 15 | 15 | — | 314 | 23 | 233 | 45 | 6 | 4 | — | — | 1 | 314 |
| Total 4.º trim. | 100 | 120 | 394 | 3 | 13 | 5 | 3 | 144 | 89 | 5 | 7 | 50 | 50 | — | 934 | 45 | 683 | 145 | 28 | 13 | 3 | 11 | 6 | 934 |

5. — Horas en que fueron prestados los servicios

| MESES | HORAS | | | | | | | | | | | | TOTALS | | | | | | | | | | | | | | | | | | | | | | | | | | | | | | | | | | | | | | | | | | | | | | | | | | | | | | | | | | | | | |
|-------|---|---|---|---|---|---|---|---|--|--|--|--|--------|--|---|---|---|---|---|---|---|---|---|---|---|---|---|---|---|---|---|---|---|---|---|---|---|---|---|---|---|---|---|---|---|---|---|---|---|---|---|---|---|---|---|---|---|---|---|---|---|---|---|---|---|---|---|---|---|---|---|---|---|---|
| | Entre 0 y 1 De 1 a 2 De 2 a 3 De 3 a 4 De 4 a 5 De 5 a 6 De 6 a 7 De 7 a 8 De 8 a 9 De 9 a 10 De 10 a 11 De 11 a 12 | De 12 a 13 De 13 a 14 De 14 a 15 De 15 a 16 De 16 a 17 De 17 a 18 De 18 a 19 De 19 a 20 De 20 a 21 De 21 a 22 De 22 a 23 De 23 a 24 | De 24 a 25 De 25 a 26 De 26 a 27 De 27 a 28 De 28 a 29 De 29 a 30 De 30 a 31 De 31 a 32 De 32 a 33 De 33 a 34 De 34 a 35 De 35 a 36 | De 36 a 37 De 37 a 38 De 38 a 39 De 39 a 40 De 40 a 41 De 41 a 42 De 42 a 43 De 43 a 44 De 44 a 45 De 45 a 46 De 46 a 47 De 47 a 48 | De 48 a 49 De 49 a 50 De 50 a 51 De 51 a 52 De 52 a 53 De 53 a 54 De 54 a 55 De 55 a 56 De 56 a 57 De 57 a 58 De 58 a 59 De 59 a 60 | De 60 a 61 De 61 a 62 De 62 a 63 De 63 a 64 De 64 a 65 De 65 a 66 De 66 a 67 De 67 a 68 De 68 a 69 De 69 a 70 De 70 a 71 De 71 a 72 | De 72 a 73 De 73 a 74 De 74 a 75 De 75 a 76 De 76 a 77 De 77 a 78 De 78 a 79 De 79 a 80 De 80 a 81 De 81 a 82 De 82 a 83 De 83 a 84 | De 84 a 85 De 85 a 86 De 86 a 87 De 87 a 88 De 88 a 89 De 89 a 90 De 90 a 91 De 91 a 92 De 92 a 93 De 93 a 94 De 94 a 95 De 95 a 96 | De 96 a 97 De 97 a 98 De 98 a 99 De 99 a 100 De 100 a 101 De 101 a 102 De 102 a 103 De 103 a 104 De 104 a 105 De 105 a 106 De 106 a 107 De 107 a 108 | De 108 a 109 De 109 a 110 De 110 a 111 De 111 a 112 De 112 a 113 De 113 a 114 De 114 a 115 De 115 a 116 De 116 a 117 De 117 a 118 De 118 a 119 | De 119 a 120 De 120 a 121 De 121 a 122 De 122 a 123 De 123 a 124 De 124 a 125 De 125 a 126 De 126 a 127 De 127 a 128 De 128 a 129 De 129 a 130 | De 130 a 131 De 131 a 132 De 132 a 133 De 133 a 134 De 134 a 135 De 135 a 136 De 136 a 137 De 137 a 138 De 138 a 139 De 139 a 140 De 140 a 141 | | De 141 a 142 De 142 a 143 De 143 a 144 De 144 a 145 De 145 a 146 De 146 a 147 De 147 a 148 De 148 a 149 De 149 a 150 De 150 a 151 De 151 a 152 | De 152 a 153 De 153 a 154 De 154 a 155 De 155 a 156 De 156 a 157 De 157 a 158 De 158 a 159 De 159 a 160 De 160 a 161 De 161 a 162 De 162 a 163 De 163 a 164 | De 164 a 165 De 165 a 166 De 166 a 167 De 167 a 168 De 168 a 169 De 169 a 170 De 170 a 171 De 171 a 172 De 172 a 173 De 173 a 174 De 174 a 175 De 175 a 176 | De 176 a 177 De 177 a 178 De 178 a 179 De 179 a 180 De 180 a 181 De 181 a 182 De 182 a 183 De 183 a 184 De 184 a 185 De 185 a 186 De 186 a 187 De 187 a 188 | De 188 a 189 De 189 a 190 De 190 a 191 De 191 a 192 De 192 a 193 De 193 a 194 De 194 a 195 De 195 a 196 De 196 a 197 De 197 a 198 De 198 a 199 De 199 a 200 | De 200 a 201 De 201 a 202 De 202 a 203 De 203 a 204 De 204 a 205 De 205 a 206 De 206 a 207 De 207 a 208 De 208 a 209 De 209 a 210 De 210 a 211 De 211 a 212 | De 212 a 213 De 213 a 214 De 214 a 215 De 215 a 216 De 216 a 217 De 217 a 218 De 218 a 219 De 219 a 220 De 220 a 221 De 221 a 222 De 222 a 223 De 223 a 224 | De 224 a 225 De 225 a 226 De 226 a 227 De 227 a 228 De 228 a 229 De 229 a 230 De 230 a 231 De 231 a 232 De 232 a 233 De 233 a 234 De 234 a 235 De 235 a 236 | De 236 a 237 De 237 a 238 De 238 a 239 De 239 a 240 De 240 a 241 De 241 a 242 De 242 a 243 De 243 a 244 De 244 a 245 De 245 a 246 De 246 a 247 De 247 a 248 | De 248 a 249 De 249 a 250 De 250 a 251 De 251 a 252 De 252 a 253 De 253 a 254 De 254 a 255 De 255 a 256 De 256 a 257 De 257 a 258 De 258 a 259 De 259 a 260 | De 260 a 261 De 261 a 262 De 262 a 263 De 263 a 264 De 264 a 265 De 265 a 266 De 266 a 267 De 267 a 268 De 268 a 269 De 269 a 270 De 270 a 271 De 271 a 272 | De 272 a 273 De 273 a 274 De 274 a 275 De 275 a 276 De 276 a 277 De 277 a 278 De 278 a 279 De 279 a 280 De 280 a 281 De 281 a 282 De 282 a 283 De 283 a 284 | De 284 a 285 De 285 a 286 De 286 a 287 De 287 a 288 De 288 a 289 De 289 a 290 De 290 a 291 De 291 a 292 De 292 a 293 De 293 a 294 De 294 a 295 De 295 a 296 | De 296 a 297 De 297 a 298 De 298 a 299 De 299 a 300 De 300 a 301 De 301 a 302 De 302 a 303 De 303 a 304 De 304 a 305 De 305 a 306 De 306 a 307 De 307 a 308 | De 308 a 309 De 309 a 310 De 310 a 311 De 311 a 312 De 312 a 313 De 313 a 314 De 314 a 315 De 315 a 316 De 316 a 317 De 317 a 318 De 318 a 319 De 319 a 320 | De 320 a 321 De 321 a 322 De 322 a 323 De 323 a 324 De 324 a 325 De 325 a 326 De 326 a 327 De 327 a 328 De 328 a 329 De 329 a 330 De 330 a 331 De 331 a 332 | De 332 a 333 De 333 a 334 De 334 a 335 De 335 a 336 De 336 a 337 De 337 a 338 De 338 a 339 De 339 a 340 De 340 a 341 De 341 a 342 De 342 a 343 De 343 a 344 | De 344 a 345 De 345 a 346 De 346 a 347 De 347 a 348 De 348 a 349 De 349 a 350 De 350 a 351 De 351 a 352 De 352 a 353 De 353 a 354 De 354 a 355 De 355 a 356 | De 356 a 357 De 357 a 358 De 358 a 359 De 359 a 360 De 360 a 361 De 361 a 362 De 362 a 363 De 363 a 364 De 364 a 365 De 365 a 366 De 366 a 367 De 367 a 368 | De 368 a 369 De 369 a 370 De 370 a 371 De 371 a 372 De 372 a 373 De 373 a 374 De 374 a 375 De 375 a 376 De 376 a 377 De 377 a 378 De 378 a 379 De 379 a 380 | De 380 a 381 De 381 a 382 De 382 a 383 De 383 a 384 De 384 a 385 De 385 a 386 De 386 a 387 De 387 a 388 De 388 a 389 De 389 a 390 De 390 a 391 De 391 a 392 | De 392 a 393 De 393 a 394 De 394 a 395 De 395 a 396 De 396 a 397 De 397 a 398 De 398 a 399 De 399 a 400 De 400 a 401 De 401 a 402 De 402 a 403 De 403 a 404 | De 404 a 405 De 405 a 406 De 406 a 407 De 407 a 408 De 408 a 409 De 409 a 410 De 410 a 411 De 411 a 412 De 412 a 413 De 413 a 414 De 414 a 415 De 415 a 416 | De 416 a 417 De 417 a 418 De 418 a 419 De 419 a 420 De 420 a 421 De 421 a 422 De 422 a 423 De 423 a 424 De 424 a 425 De 425 a 426 De 426 a 427 De 427 a 428 | De 428 a 429 De 429 a 430 De 430 a 431 De 431 a 432 De 432 a 433 De 433 a 434 De 434 a 435 De 435 a 436 De 436 a 437 De 437 a 438 De 438 a 439 De 439 a 440 | De 440 a 441 De 441 a 442 De 442 a 443 De 443 a 444 De 444 a 445 De 445 a 446 De 446 a 447 De 447 a 448 De 448 a 449 De 449 a 450 De 450 a 451 De 451 a 452 | De 452 a 453 De 453 a 454 De 454 a 455 De 455 a 456 De 456 a 457 De 457 a 458 De 458 a 459 De 459 a 460 De 460 a 461 De 461 a 462 De 462 a 463 De 463 a 464 | De 464 a 465 De 465 a 466 De 466 a 467 De 467 a 468 De 468 a 469 De 469 a 470 De 470 a 471 De 471 a 472 De 472 a 473 De 473 a 474 De 474 a 475 De 475 a 476 | De 476 a 477 De 477 a 478 De 478 a 479 De 479 a 480 De 480 a 481 De 481 a 482 De 482 a 483 De 483 a 484 De 484 a 485 De 485 a 486 De 486 a 487 De 487 a 488 | De 488 a 489 De 489 a 490 De 490 a 491 De 491 a 492 De 492 a 493 De 493 a 494 De 494 a 495 De 495 a 496 De 496 a 497 De 497 a 498 De 498 a 499 De 499 a 500 | De 500 a 501 De 501 a 502 De 502 a 503 De 503 a 504 De 504 a 505 De 505 a 506 De 506 a 507 De 507 a 508 De 508 a 509 De 509 a 510 De 510 a 511 De 511 a 512 | De 512 a 513 De 513 a 514 De 514 a 515 De 515 a 516 De 516 a 517 De 517 a 518 De 518 a 519 De 519 a 520 De 520 a 521 De 521 a 522 De 522 a 523 De 523 a 524 | De 524 a 525 De 525 a 526 De 526 a 527 De 527 a 528 De 528 a 529 De 529 a 530 De 530 a 531 De 531 a 532 De 532 a 533 De 533 a 534 De 534 a 535 De 535 a 536 | De 536 a 537 De 537 a 538 De 538 a 539 De 539 a 540 De 540 a 541 De 541 a 542 De 542 a 543 De 543 a 544 De 544 a 545 De 545 a 546 De 546 a 547 De 547 a 548 | De 548 a 549 De 549 a 550 De 550 a 551 De 551 a 552 De 552 a 553 De 553 a 554 De 554 a 555 De 555 a 556 De 556 a 557 De 557 a 558 De 558 a 559 De 559 a 560 | De 560 a 561 De 561 a 562 De 562 a 563 De 563 a 564 De 564 a 565 De 565 a 566 De 566 a 567 De 567 a 568 De 568 a 569 De 569 a 570 De 570 a 571 De 571 a 572 | De 572 a 573 De 573 a 574 De 574 a 575 De 575 a 576 De 576 a 577 De 577 a 578 De 578 a 579 De 579 a 580 De 580 a 581 De 581 a 582 De 582 a 583 De 583 a 584 | De 584 a 585 De 585 a 586 De 586 a 587 De 587 a 588 De 588 a 589 De 589 a 590 De 590 a 591 De 591 a 592 De 592 a 593 De 593 a 594 De 594 a 595 De 595 a 596 | De 596 a 597 De 597 a 598 De 598 a 599 De 599 a 600 De 600 a 601 De 601 a 602 De 602 a 603 De 603 a 604 De 604 a 605 De 605 a 606 De 606 a 607 De 607 a 608 | De 608 a 609 De 609 a 610 De 610 a 611 De 611 a 612 De 612 a 613 De 613 a 614 De 614 a 615 De 615 a 616 De 616 a 617 De 617 a 618 De 618 a 619 De 619 a 620 | De 620 a 621 De 621 a 622 De 622 a 623 De 623 a 624 De 624 a 625 De 625 a 626 De 626 a 627 De 627 a 628 De 628 a 629 De 629 a 630 De 630 a 631 De 631 a 632 | De 632 a 633 De 633 a 634 De 634 a 635 De 635 a 636 De 636 a 637 De 637 a 638 De 638 a 639 De 639 a 640 De 640 a 641 De 641 a 642 De 642 a 643 De 643 a 644 | De 644 a 645 De 645 a 646 De 646 a 647 De 647 a 648 De 648 a 649 De 649 a 650 De 650 a 651 De 651 a 652 De 652 a 653 De 653 a 654 De 654 a 655 De 655 a 656 | De 656 a 657 De 657 a 658 De 658 a 659 De 659 a 660 De 660 a 661 De 661 a 662 De 662 a 663 De 663 a 664 De 664 a 665 De 665 a 666 De 666 a 667 De 667 a 668 | De 668 a 669 De 669 a 670 De 670 a 671 De 671 a 672 De 672 a 673 De 673 a 674 De 674 a 675 De 675 a 676 De 676 a 677 De 677 a 678 De 678 a 679 De 679 a 680 | De 680 a 681 De 681 a 682 De 682 a 683 De 683 a 684 De 684 a 685 De 685 a 686 De 686 a 687 De 687 a 688 De 688 a 689 De 689 a 690 De 690 a 691 De 691 a 692 | De 692 a 693 De 693 a 694 De 694 a 695 De 695 a 696 De 696 a 697 De 697 a 698 De 698 a 699 De 699 a 700 De 700 a 701 De 701 a 702 De 702 a 703 De 703 a 704 | De 704 a 705 De 705 a 706 De 706 a 707 De 707 a 708 De 708 a 709 De 709 a 710 De 710 a 711 De 711 a 712 De 712 a 713 De 713 a 714 De 714 a 715 De 715 a 716 | De 716 a 717 De 717 a 718 De 718 a 719 De 719 a 720 De 720 a 721 De 721 a 722 De 722 a 723 De 723 a 724 De 724 a 725 De 725 a 726 De 726 a 727 De 727 a 728 | De 728 a 729 De 729 a 730 De 730 a 731 De 731 a 732 De 732 a 733 De 733 a 734 De 734 a 735 De 735 a 736 De 736 a 737 De 737 a 738 De 738 a 739 De 739 a 740 | De 740 a 741 De 741 a 742 De 742 a 743 De 743 a 744 De 744 a 745 De 745 a 746 De 746 a 747 De 747 a 748 De 748 a 749 De 749 a 750 De 750 a 751 De 751 a 752 | De 752 a 753 De 753 a 754 De 754 a 755 De 755 a 756 De 756 a 757 De 757 a 758 De 758 a 759 De 759 a 760 De 760 a 761 De 761 a 762 De 762 a 763 De 763 a 764 | De 764 a 765 De 765 a 766 De 766 a 767 De 767 a 768 De 768 a 769 De 769 a 770 De 770 a 771 De 771 a 772 De 772 a 773 De 773 a 774 De 774 a 775 De 775 a 776 | De 776 a 777 De 777 a 778 De 778 a 779 De 779 a 780 De 780 a 781 De 781 a 782 De 782 a 783 De 783 a 784 De 784 a 785 De 785 a 786 De 786 a 787 De 787 a 788 | De 788 a 789 De 789 a 790 De 790 a 791 De 791 a 792 De 792 a 793 De 793 a 794 De 794 a 795 De 795 a 796 De 796 a 797 De 797 a 798 De 798 a 799 De 799 a 800 | De 800 a 801 De 801 a 802 De 802 a 803 De 803 a 804 De 804 a 805 De 805 a 806 De 806 a 807 De 807 a 808 De 808 a 809 De 809 a 810 De 810 a 811 De 811 a 812 | De 812 a 813 De 813 a 814 De 814 a 815 De 815 a 816 De 816 a 817 De 817 a 818 De 818 a 819 De 819 a 820 De 820 a 821 De 821 a 822 De 822 a 823 De 823 a 824 | De 824 a 825 De 825 a 826 De 826 a 827 De 827 a 828 De 828 a 829 De 829 a 830 De 830 a 831 De 831 a 832 De 832 a 833 De 833 a 834 De 834 a 835 De 835 a 836 | De 836 a 837 De 837 a 838 De 838 a 839 De 839 a 840 De 840 a 841 De 841 a 842 De 842 a 843 De 843 a 844 De 844 a 845 De 845 a 846 De 846 a 847 De 847 a 848 | De 848 a 849 De 849 a 850 De 850 a 851 De 851 a 852 De 852 a 853 De 853 a 854 De 854 a 855 De 855 a 856 De 856 a 857 De 857 a 858 De 858 a 859 De 859 a 860 | De 860 a 861 De 861 a 862 De 862 a 863 De 863 a 864 De 864 a 865 De 865 a 866 De 866 a 867 De 867 a 868 De 868 a 869 De 869 a 870 De 870 a 871 De 871 a 872 |

c) CAMBIOS DE DOMICILIO

1. — Registro llevado por el Instituto Municipal de Estadística, según las licencias expedidas
(Incluidos todos, con y sin contrato)

| PROCEDENCIA | DESTINO | | | | | | | | | | | | | | TOTALES |
|----------------------------|-----------------------|-----|-----|-----|----|-----|-----|------|-----|-----|-----|------------|----------------------|-------------------|---------|
| | Distritos municipales | | | | | | | | | | | Emigración | | | |
| | I | II | III | IV | V | VI | VII | VIII | IX | X | XI | XII | A pueblos limítrofes | A otros distritos | |
| I..... | 35 | 11 | 15 | 5 | 6 | 6 | 5 | 20 | 62 | 38 | 9 | 38 | 17 | 9 | 276 |
| II..... | 2 | 54 | 14 | 2 | 3 | 7 | 13 | 15 | 16 | 36 | 11 | 19 | 10 | 4 | 206 |
| III..... | 2 | 1 | 119 | 3 | 1 | 7 | 2 | 20 | 24 | 31 | 30 | 25 | 7 | 7 | 279 |
| IV..... | 4 | 3 | 34 | 35 | 2 | 7 | 7 | 19 | 27 | 45 | 27 | 37 | 4 | 10 | 261 |
| V..... | 3 | 18 | 13 | 2 | 28 | 4 | 11 | 6 | 36 | 25 | 5 | 24 | 9 | 6 | 190 |
| VI..... | 1 | 12 | 28 | 4 | 2 | 55 | 11 | 15 | 17 | 15 | 28 | 33 | 3 | 6 | 230 |
| VII..... | 2 | 4 | 9 | 5 | — | 2 | 49 | 10 | 27 | 27 | 11 | 22 | 12 | 4 | 184 |
| VIII..... | 4 | 3 | 39 | 7 | 2 | 9 | 15 | 94 | 58 | 47 | 11 | 65 | 11 | 10 | 375 |
| IX..... | 7 | 4 | 17 | 7 | 6 | 5 | 6 | 32 | 155 | 100 | 10 | 72 | 13 | 12 | 446 |
| X..... | 4 | 4 | 19 | 7 | 2 | 4 | 5 | 13 | 71 | 119 | 10 | 62 | 8 | 8 | 336 |
| XI..... | 1 | 3 | 42 | 7 | 1 | 13 | 12 | 17 | 36 | 30 | 56 | 25 | 2 | 12 | 257 |
| XII..... | 3 | 6 | 23 | 2 | 3 | 5 | 8 | 30 | 65 | 77 | 9 | 121 | 9 | 5 | 366 |
| De pueblos limítrofes..... | 4 | — | 9 | 5 | 2 | 4 | 6 | 15 | 35 | 28 | 4 | 26 | — | — | 138 |
| De otras procedencias..... | 21 | 29 | 97 | 53 | 11 | 33 | 48 | 108 | 125 | 148 | 93 | 154 | — | 1 | 921 |
| Totales..... | 93 | 152 | 478 | 144 | 69 | 161 | 198 | 414 | 754 | 766 | 314 | 723 | 105 | 94 | 4.465 |

2. — Relación de las licencias por días y meses

(Incluidos todos, con y sin contrato)

| Días | Enero | Febrero | Marzo | Abril | Mayo | Junio | Julio | Agosto | Septiembre | Octubre | Noviembre | Diciembre |
|--------------|-------|---------|-------|-------|-------|-------|-------|--------|------------|---------|-----------|-----------|
| 1..... | — | 66 | 68 | 57 | — | 82 | 79 | — | 47 | — | — | 61 |
| 2..... | 55 | 68 | 75 | 72 | — | 87 | 63 | 72 | 30 | 58 | 40 | 82 |
| 3..... | — | 47 | 86 | 55 | 62 | 71 | 66 | 80 | 41 | — | 51 | 74 |
| 4..... | 69 | 51 | 73 | — | 99 | 82 | — | 60 | 45 | 40 | 38 | 67 |
| 5..... | 67 | 47 | 57 | 44 | 75 | 65 | 49 | 55 | — | 70 | 53 | — |
| 6..... | — | 42 | 66 | 71 | 74 | — | 58 | 41 | 27 | 78 | 39 | 85 |
| 7..... | 52 | — | — | 55 | 89 | — | 72 | 38 | 39 | 59 | — | 79 |
| 8..... | 67 | 29 | 68 | 52 | 66 | 65 | 44 | — | 35 | 56 | 40 | — |
| 9..... | 63 | 61 | 81 | 63 | — | 71 | 56 | 51 | 42 | 48 | 56 | 76 |
| 10..... | — | 76 | 79 | 39 | 58 | 89 | 37 | 52 | 33 | — | 53 | 84 |
| 11..... | 67 | 70 | 92 | — | 87 | 94 | — | 42 | 27 | 63 | 66 | 73 |
| 12..... | 78 | 56 | 90 | 55 | 83 | 69 | 54 | 40 | — | — | 65 | — |
| 13..... | 58 | 50 | 67 | 77 | 66 | — | 48 | 57 | 40 | 71 | 48 | 75 |
| 14..... | 83 | — | — | 57 | 75 | 82 | 58 | 28 | 40 | 79 | — | 95 |
| 15..... | 77 | 59 | 68 | — | 58 | 99 | 69 | — | 52 | 46 | 45 | 80 |
| 16..... | 60 | 73 | 65 | — | — | 66 | 48 | 83 | 62 | 40 | 64 | 97 |
| 17..... | — | 64 | 81 | — | 54 | — | 49 | 51 | 49 | — | 62 | 59 |
| 18..... | 68 | 60 | 90 | — | 78 | 50 | — | 59 | 49 | 67 | 65 | 60 |
| 19..... | 59 | 59 | — | — | 83 | 47 | 65 | 57 | — | 66 | 67 | — |
| 20..... | 73 | 46 | — | 59 | 74 | — | 65 | 41 | 56 | 76 | 40 | 66 |
| 21..... | 64 | — | — | 61 | 79 | 64 | 56 | 35 | 53 | 59 | — | 64 |
| 22..... | 47 | 56 | 79 | 63 | 73 | 59 | 45 | — | 62 | 51 | 62 | 60 |
| 23..... | 54 | 64 | 72 | 74 | — | 53 | 51 | 42 | 46 | 43 | 73 | 47 |
| 24..... | — | 65 | 73 | 50 | 98 | — | 56 | 51 | — | — | 74 | 37 |
| 25..... | 48 | 60 | 61 | — | 108 | 63 | — | 48 | — | 60 | 51 | — |
| 26..... | 58 | 69 | 58 | 61 | 80 | 50 | 60 | 52 | — | 51 | 71 | — |
| 27..... | 71 | 56 | 48 | 92 | — | — | 68 | 64 | 65 | 58 | 64 | 53 |
| 28..... | 50 | — | — | 78 | 66 | 69 | 67 | 40 | 62 | 47 | — | 63 |
| 29..... | 67 | — | 66 | 81 | 52 | — | 54 | — | 57 | 41 | 69 | 75 |
| 30..... | 51 | — | 62 | 68 | — | 57 | 53 | 36 | 66 | 30 | 68 | 72 |
| 31..... | — | — | 62 | — | 88 | — | 66 | 45 | — | — | — | — |
| Totales..... | 1.506 | 1.394 | 1.787 | 1.384 | 1.825 | 1.534 | 1.556 | 1.320 | 1.125 | 1.357 | 1.424 | 1.684 |

3. — Clasificación de los traslados por distrito y cuantía de los alquileres

(Solamente constan los que tienen contrato)

| DISTRITO DEL NUEVO DOMICILIO | ALQUILER MENSUAL | | | | | | | TOTALES |
|------------------------------|------------------|-------------|--------------|----------------|------------------|------------------|----------------------|---------|
| | Hasta 50 pesetas | De 51 a 200 | De 201 a 500 | De 501 a 1.000 | De 1.001 a 1.666 | De 1.667 a 2.500 | De 2.501 en adelante | |
| I..... | — | — | 7 | 35 | 15 | 28 | 9 | 94 |
| II..... | — | — | 4 | 9 | 25 | 82 | 11 | 131 |
| III..... | — | 1 | 7 | 13 | 15 | 324 | 62 | 422 |
| IV..... | — | — | 5 | 10 | 11 | 55 | 52 | 133 |
| V..... | — | — | 13 | 20 | 11 | 13 | 3 | 60 |
| VI..... | — | — | 3 | 6 | 10 | 109 | 30 | 158 |
| VII..... | — | — | 7 | 8 | 17 | 140 | 16 | 188 |
| VIII..... | — | 1 | 16 | 26 | 54 | 258 | 48 | 403 |
| IX..... | — | — | 127 | 265 | 35 | 341 | 31 | 799 |
| X..... | — | 2 | 34 | 180 | 63 | 393 | 60 | 732 |
| XI..... | — | — | 3 | 10 | 12 | 198 | 84 | 307 |
| XII..... | — | — | 18 | 89 | 72 | 448 | 39 | 666 |
| Totales..... | — | 4 | 244 | 671 | 340 | 2.389 | 445 | 4.093 |

d) REGISTRO GENERAL DE SECRETARÍA

1. — Entrada de documentos

Instancias particulares, oficios y documentos recibidos de entidades, corporaciones y organismos oficiales

| DEPARTAMENTOS | Enero | Febrero | Marzo | Abril | Mayo | Junio | Julio | Agosto | Septbre. | Octubre | Novbre. | Dicbre. |
|--|--------|---------|--------|--------|--------|--------|--------|--------|----------|---------|---------|---------|
| Negociado Central..... | 244 | 878 | 799 | 545 | 716 | 464 | 1.267 | 716 | 727 | 305 | 347 | 1.092 |
| Sección de Gobernación..... | 2.727 | 2.752 | 2.839 | 7.276 | 2.962 | 2.541 | 2.492 | 1.985 | 2.194 | 2.758 | 2.989 | 2.643 |
| Sección de Urbanismo y Obras Públicas. | 1.293 | 1.599 | 1.554 | 1.356 | 1.536 | 1.335 | 1.521 | 1.194 | 1.100 | 1.351 | 1.401 | 1.363 |
| Sección de Hacienda..... | 5.038 | 9.405 | 2.795 | 2.670 | 2.895 | 3.168 | 3.136 | 2.164 | 2.362 | 3.349 | 5.062 | 12.944 |
| Sección de Transportes..... | 495 | 575 | 576 | 576 | 598 | 577 | 600 | 544 | 519 | 592 | 640 | 601 |
| Reemplazos y Atenciones Militares.... | 660 | 628 | 557 | 249 | 191 | 250 | 214 | 314 | 420 | 1.067 | 1.028 | 804 |
| Estadística..... | 2.478 | 2.357 | 2.250 | 1.848 | 1.900 | 1.634 | 1.730 | 1.774 | 1.885 | 2.082 | 2.160 | 1.842 |
| Oficinas Municipales de Distrito..... | 1.118 | 954 | 2.103 | 525 | 465 | 281 | 182 | 197 | 288 | 701 | 1.523 | 1.534 |
| Intervención..... | 712 | 748 | 870 | 768 | 709 | 714 | 792 | 528 | 790 | 765 | 722 | 834 |
| Depositaria..... | 2 | 5 | 4 | — | 3 | 1 | — | 1 | — | 3 | 9 | 5 |
| Patronato Municipal de la Vivienda.... | 4 | 2 | 4 | 3 | 2 | 2 | 2 | 1 | 2 | 4 | 7 | 3 |
| Parques y Jardines..... | 4 | 4 | 2 | 3 | 3 | 1 | — | 3 | 3 | 3 | 4 | 1 |
| Parque Zoológico..... | — | — | — | — | 1 | — | — | — | — | — | — | — |
| Pompas Fúnebres..... | — | — | 1 | 1 | — | — | — | — | — | — | — | 2 |
| Total de documentos..... | 14.775 | 19.907 | 14.354 | 15.820 | 11.981 | 10.968 | 11.936 | 9.421 | 10.290 | 12.980 | 15.892 | 23.668 |

2. — Salida de documentos

Notificaciones cursadas por las Dependencias Municipales

| PROCEDENCIA | Enero | Febrero | Marzo | Abril | Mayo | Junio | Julio | Agosto | Septbre. | Octubre | Novbre. | Dicbre. |
|--|--------|---------|--------|--------|--------|--------|--------|--------|----------|---------|---------|---------|
| Arbitrios..... | 4.652 | 7.312 | 8.186 | 6.847 | 8.903 | 7.554 | 4.306 | 5.692 | 2.803 | 6.287 | 3.801 | 9.505 |
| Archivo Histórico..... | 62 | — | 6 | 10 | 12 | 18 | 28 | 15 | — | 259 | 326 | 212 |
| Administración de la Guardia Urbana.. | 13.999 | 38.505 | 38.523 | 24.156 | 22.008 | 24.006 | 18.043 | 14.025 | 13.235 | 27.260 | 28.252 | 25.105 |
| Bellas Artes y Museos..... | — | 77 | 92 | 4 | 5 | 2 | 3 | 77 | 5 | 29 | 32 | — |
| Beneficencia..... | 39 | 59 | 163 | 31 | 43 | 18 | 38 | 16 | 34 | 220 | 52 | 42 |
| Cementerios..... | 638 | 629 | 1.045 | 628 | 1.020 | 464 | 642 | 279 | 745 | 667 | 648 | 559 |
| Central..... | 514 | 456 | 493 | 572 | 552 | 536 | 919 | 541 | 315 | 639 | 664 | 380 |
| Contribuciones Especiales..... | 8 | 13 | 17 | 11 | 45 | 11 | 10 | 13 | 2 | 26 | 52 | 22 |
| Cultura..... | 84 | 149 | 46 | 88 | 41 | 116 | 37 | 18 | 156 | 193 | 46 | 73 |
| Decanato Médico..... | 79 | 4 | 137 | 120 | 146 | 30 | 69 | 17 | 61 | 121 | 643 | 143 |
| Deportes..... | 31 | — | 2 | 92 | 45 | 61 | 17 | 5 | 5 | 29 | 12 | 8 |
| Enseñanza..... | 244 | 95 | 105 | 125 | 118 | 256 | 247 | 133 | 37 | 227 | 131 | 125 |
| Gaceta..... | 405 | 878 | 1.387 | 842 | 1.330 | 755 | 135 | 590 | 501 | 1.392 | 1.255 | 1.250 |
| Higiene y Sanidad..... | 257 | 234 | 481 | 226 | 345 | 232 | 167 | 99 | 250 | 209 | 233 | 319 |
| Impuestos de Lujo..... | 406 | 360 | 318 | 465 | 321 | 1.074 | 625 | 310 | 894 | 1.160 | 819 | 1.361 |
| Inspección de Abastos..... | 273 | 59 | 515 | 262 | 646 | 333 | 668 | 550 | 103 | 332 | 143 | 3 |
| Ingresos..... | 46 | 31 | 21 | 53 | 37 | 2 | 138 | 119 | 96 | 188 | 71 | 29 |
| Instituto Municipal de Educación..... | 14 | 11 | 32 | 33 | 21 | 5 | 32 | — | 14 | 47 | 41 | 1 |
| Instituto Municipal de Higiene..... | 5.317 | 1.514 | 2.195 | 4.115 | 2.974 | 584 | 450 | 175 | 235 | 338 | 263 | 979 |
| Instituto Municipal de Estadística.... | 683 | 1.365 | 667 | 1.404 | 1.617 | 876 | 581 | 377 | 449 | 527 | 1.270 | 454 |
| Impuestos Indirectos..... | 48 | 32 | 55 | 34 | 33 | 5 | 8 | 5 | 5 | 2 | 10 | 3 |
| Mayordomía..... | 257 | 293 | 457 | 362 | 452 | 356 | 157 | 245 | 218 | 408 | 460 | 310 |
| Mercados y Comercios..... | 181 | 230 | 270 | 207 | 198 | 176 | 214 | 184 | 181 | 242 | 169 | 180 |
| Obras Particulares..... | 1.280 | 1.972 | 2.058 | 1.637 | 1.675 | 1.850 | 636 | 836 | 1.175 | 1.777 | 1.874 | 1.325 |
| Obras Públicas..... | 344 | 287 | 307 | 489 | 349 | 134 | 395 | 426 | 321 | 229 | 196 | 439 |
| Plano de la Ciudad..... | 409 | 171 | 313 | 429 | 671 | 875 | 534 | 275 | 40 | 898 | 480 | 478 |
| Plusvalía..... | 1.990 | 1.276 | 1.871 | 1.451 | 1.224 | 1.171 | 1.569 | 719 | 456 | 1.528 | 806 | 1.257 |
| Reemplazo y Atenciones Militares.... | 455 | 1.342 | 530 | 199 | 204 | 370 | 339 | 389 | 656 | 876 | 634 | 1.014 |
| Registro General..... | 77 | 97 | 21 | 129 | — | 26 | 11 | 28 | — | — | — | — |
| Rentas y Exacciones..... | — | — | — | — | 2 | — | 22 | — | — | — | — | — |
| Requisa Militar..... | 302 | 1.976 | 1.627 | 773 | 222 | 2.018 | 863 | 195 | 262 | — | 555 | 1.268 |
| Servicios Públicos..... | 14 | 27 | 31 | 11 | 23 | 24 | 58 | 27 | 13 | 22 | 16 | 17 |
| Solares..... | 493 | 480 | 431 | 486 | 388 | 369 | 929 | 137 | 112 | 135 | 235 | 144 |
| Tasas Fiscales..... | 464 | 673 | 866 | 921 | 650 | 2.210 | 751 | 365 | 814 | 1.621 | 556 | 634 |
| Transportes..... | 275 | 287 | 356 | 461 | 701 | 68 | 183 | 393 | 240 | 145 | 240 | 522 |
| Turismo y Asuntos Generales..... | 1.465 | 1.526 | 867 | 839 | 1.134 | 1.000 | 40 | 134 | 300 | 514 | 652 | 538 |
| Urbanización..... | 62 | 176 | 179 | 152 | 129 | 118 | 283 | 191 | 64 | 103 | 178 | 113 |
| Varios..... | 2.137 | 1.317 | 2.274 | 1.220 | 1.036 | 1.307 | 1.275 | 541 | 1.446 | 3.262 | 864 | 2.079 |
| Veterinaria..... | 14 | 3 | 37 | — | — | 9 | 203 | 87 | 139 | 63 | 43 | 32 |
| Vialidad..... | 9 | 214 | 120 | 3 | 16 | — | 258 | 78 | 27 | 39 | 60 | 154 |
| Tenencia Distrito I..... | 48 | 620 | 182 | 134 | 156 | 268 | 191 | 376 | 1.245 | 818 | 56 | 48 |
| Tenencia Distrito II..... | 1.119 | 371 | 203 | 40 | 194 | 467 | 281 | 509 | 1.569 | 875 | 55 | 358 |
| Tenencia Distrito III..... | 103 | 221 | 86 | 187 | 73 | 277 | 470 | 277 | 351 | 1.049 | 132 | 137 |
| Tenencia Distrito IV..... | 542 | 516 | 139 | 261 | 187 | 370 | 121 | 483 | 817 | 291 | 547 | 219 |
| Tenencia Distrito V..... | 33 | 331 | 59 | 231 | 62 | 273 | 110 | 25 | 686 | 764 | 908 | 46 |
| Tenencia Distrito VI..... | 800 | 228 | 202 | 266 | 195 | 356 | 279 | 486 | 192 | 1.468 | 79 | 232 |
| Tenencia Distrito VII..... | 875 | 386 | 147 | 169 | 178 | 498 | 187 | 190 | 213 | 1.629 | 102 | 397 |
| Tenencia Distrito VIII..... | 361 | 319 | 127 | 212 | 305 | 301 | 416 | 269 | 704 | 1.440 | 215 | 127 |
| Tenencia Distrito IX..... | 201 | 529 | 75 | 113 | 345 | 831 | 758 | 2.009 | 755 | 1.314 | 176 | 236 |
| Tenencia Distrito X..... | 249 | 1.173 | 190 | 487 | 203 | 586 | 340 | 25 | 38 | 1.703 | 300 | 804 |
| Tenencia Distrito XI..... | 22 | 196 | 118 | 151 | 241 | 269 | 306 | 509 | 57 | 776 | 730 | 83 |
| Tenencia Distrito XII..... | 279 | 56 | 450 | 182 | 388 | 739 | 386 | 860 | 611 | 1.786 | 569 | 204 |
| Total de notificaciones..... | 42.659 | 69.586 | 69.079 | 52.320 | 51.912 | 54.224 | 40.728 | 34.524 | 36.647 | 65.927 | 50.641 | 53.968 |

XIII. — OTRAS ESTADÍSTICAS.

REGISTRO GENERAL DE SECRETARÍA

3. — Clasificación de los documentos de salida, por Distritos y entre Dependencias municipales (interior)

| DISTRITOS E INTERIOR | Enero | Febrero | Marzo | Abril | Mayo | Junio | Julio | Agosto | Sepbre. | Octubre | Novbre. | Dicbre. |
|--------------------------|--------|---------|--------|--------|--------|--------|--------|--------|---------|---------|---------|---------|
| Distrito I..... | 3.536 | 4.453 | 4.789 | 1.520 | 1.653 | 1.590 | 779 | 1.032 | 1.879 | 2.389 | 1.393 | 2.216 |
| Distrito II..... | 1.732 | 1.530 | 1.359 | 1.038 | 1.170 | 1.467 | 734 | 803 | 1.904 | 1.642 | 735 | 1.463 |
| Distrito III..... | 22.951 | 48.802 | 49.514 | 1.628 | 1.512 | 1.013 | 1.379 | 884 | 918 | 2.394 | 956 | 1.498 |
| Distrito IV..... | 2.215 | 2.600 | 2.785 | 4.366 | 3.825 | 4.069 | 1.434 | 1.764 | 2.110 | 2.429 | 2.208 | 2.767 |
| Distrito V..... | 821 | 877 | 810 | 842 | 1.044 | 1.024 | 677 | 671 | 761 | 809 | 1.446 | 1.104 |
| Distrito VI..... | 2.145 | 1.434 | 1.693 | 34.875 | 34.303 | 37.185 | 1.305 | 1,238 | 682 | 2.464 | 1.143 | 1.699 |
| Distrito VII..... | 1.605 | 1.359 | 1.090 | 1.231 | 1.006 | 1.057 | 1,835 | 1.136 | 1,346 | 2.034 | 686 | 1.265 |
| Distrito VIII..... | 1.836 | 1.645 | 1.803 | 1.694 | 1.495 | 1.390 | 1.127 | 753 | 1,417 | 2.855 | 1.009 | 1.796 |
| Distrito IX..... | 1.667 | 1.748 | 1.343 | 1.365 | 1.594 | 1.698 | 28,502 | 23,221 | 20,120 | 2.185 | 1,223 | 1,671 |
| Distrito X..... | 1.457 | 2.260 | 1.353 | 1,477 | 1,404 | 1,199 | 911 | 597 | 512 | 4,624 | 1,531 | 2,972 |
| Distrito XI..... | 866 | 1,282 | 1,019 | 883 | 1,197 | 1,012 | 870 | 859 | 790 | 1,258 | 1,509 | 1,492 |
| Distrito XII..... | 1,728 | 1,559 | 1,470 | 1,249 | 1,475 | 1,441 | 1,135 | 1,543 | 1,195 | 40,844 | 36,752 | 33,978 |
| Reparto interior..... | 100 | 37 | 51 | 152 | 234 | 79 | 40 | 23 | 13 | 100 | 50 | 47 |
| Total de documentos..... | 42.659 | 69.586 | 69.079 | 52.320 | 51.912 | 54.224 | 40.728 | 34.524 | 36.647 | 65.927 | 50.641 | 53.968 |

4. — Documentos de salida devueltos a las Dependencias municipales por señas equivocadas y otras causas

| DEPEDENCIAS MUNICIPALES | Enero | Febrero | Marzo | Abril | Mayo | Junio | Julio | Agosto | Sepbre. | Octubre | Novbre. | Dicbre. |
|--|-------|---------|-------|-------|-------|-------|-------|--------|---------|---------|---------|---------|
| Arbitrios..... | 375 | 465 | 923 | 488 | 573 | 532 | 280 | 321 | 167 | 409 | — | 1.024 |
| Archivo Histórico..... | — | 2 | 1 | — | 1 | — | — | — | — | 4 | — | 3 |
| Administración de la Guardia Urbana.. | — | — | — | — | — | — | — | — | — | — | — | — |
| Bellas Artes y Museos..... | 1 | — | — | — | 1 | — | — | — | — | — | — | — |
| Beneficencia..... | — | 1 | 3 | — | 1 | 4 | 2 | — | — | 7 | — | 2 |
| Cementerios..... | 8 | 3 | 10 | 8 | 38 | 7 | 3 | 6 | 8 | 2 | — | 5 |
| Central..... | 5 | 2 | 6 | 6 | 7 | 1 | 1 | 5 | 2 | 5 | — | 2 |
| Mejoras..... | — | — | 1 | — | — | — | — | — | — | — | — | — |
| Cultura..... | — | 1 | — | — | — | — | 1 | — | — | 2 | — | 3 |
| Decanato Médico..... | 2 | 6 | 7 | 5 | 6 | 1 | 1 | 4 | 2 | 5 | — | 11 |
| Deportes..... | 1 | — | — | — | 2 | — | — | — | — | — | — | — |
| Enseñanza..... | 4 | 1 | — | 1 | 1 | — | — | 2 | — | 4 | — | 4 |
| Gaceta..... | — | — | — | — | — | — | — | — | — | — | — | 1 |
| Higiene y Sanidad..... | 1 | 1 | 2 | 3 | — | 1 | 1 | — | 1 | — | — | — |
| Impuestos de Lujc..... | — | — | — | — | — | — | — | — | — | — | — | — |
| Inspección de Abastos..... | — | — | — | — | — | — | — | — | — | 6 | — | 1 |
| Ingresos..... | 1 | 1 | — | 3 | — | 2 | 3 | — | 1 | — | 10 | — |
| Instituto Municipal de Educación..... | 1 | 1 | — | — | 1 | 1 | 1 | — | — | 6 | 7 | 40 |
| Instituto Municipal de Higiene..... | 355 | 253 | 179 | 252 | 239 | 18 | 24 | 5 | 5 | 2 | 5 | 1 |
| Instituto Municipal de Estadística.... | 8 | 2 | 5 | 2 | 8 | 4 | 2 | 8 | 2 | — | 3 | — |
| Impuesto Indirecto..... | — | 1 | — | — | 1 | — | — | — | — | 15 | 26 | 19 |
| Mayordomía..... | 9 | 19 | 21 | 12 | 22 | 17 | 10 | 15 | 12 | 2 | 11 | 1 |
| Mercados y Comercios..... | 3 | 7 | 2 | 2 | 4 | 3 | — | 4 | — | 23 | 22 | 25 |
| Obras Particulares..... | 15 | 27 | 32 | 29 | 27 | 19 | 11 | 7 | 13 | 4 | 17 | 4 |
| Obras Públicas..... | 3 | 1 | 2 | 3 | 2 | — | 13 | 7 | 3 | 35 | 41 | 37 |
| Plano de la ciudad..... | 15 | 1 | 24 | 27 | 45 | 73 | 29 | 31 | 20 | — | — | — |
| Plusvalía..... | — | — | — | — | — | — | — | — | — | 28 | 42 | 48 |
| Reemplazo y Atenciones Militares..... | 32 | 98 | 56 | 13 | 13 | 21 | 20 | 25 | 27 | — | — | — |
| Registro General de Secretaría..... | — | 1 | — | — | — | 5 | — | — | — | — | — | — |
| Rentas y Exacciones..... | — | — | — | — | — | — | 1 | — | — | 25 | 217 | 233 |
| Requisa Militar..... | 316 | 152 | 401 | 199 | 6 | 404 | 142 | 8 | 10 | 1 | — | — |
| Servicios Públicos..... | — | — | — | — | — | 1 | — | 1 | — | 1 | 3 | 5 |
| Solares..... | 10 | 2 | 27 | 3 | 8 | — | 5 | — | — | 6 | — | — |
| Tasas Fiscales..... | 4 | 5 | 8 | 9 | 3 | 11 | 3 | 1 | — | 2 | 9 | 11 |
| Transportes..... | 2 | 16 | 7 | 11 | 7 | 1 | 3 | 13 | 2 | 73 | 3 | 48 |
| Turismo y Asuntos Generales..... | 136 | 87 | 171 | 115 | 143 | 52 | 63 | 42 | 1 | 1 | — | — |
| Urbanización..... | — | 3 | — | 2 | 2 | 6 | 1 | — | 1 | 8 | 1 | 3 |
| Varios..... | 8 | 1 | 4 | 1 | 7 | 4 | 2 | 3 | — | — | — | — |
| Veterinaria..... | — | — | — | — | 1 | — | 1 | 1 | 1 | — | — | 5 |
| Vialidad..... | 1 | — | — | — | — | — | — | — | — | — | — | — |
| Tenencia Distrito I..... | 7 | 29 | 59 | 6 | 7 | 15 | 8 | 75 | 129 | 217 | 12 | 8 |
| Tenencia Distrito II..... | 70 | 26 | 11 | — | 1 | 1 | 3 | 13 | 144 | 137 | 34 | 26 |
| Tenencia Distrito III..... | 60 | 1 | 21 | 9 | 1 | 6 | 2 | 2 | 7 | 143 | 1 | 1 |
| Tenencia Distrito IV..... | 43 | 42 | 6 | 62 | 8 | 6 | 4 | 17 | 99 | 133 | 34 | 12 |
| Tenencia Distrito V..... | — | 2 | — | 3 | — | 4 | — | 12 | 102 | 51 | 80 | 6 |
| Tenencia Distrito VI..... | 122 | 5 | 27 | 2 | 4 | 3 | — | 1 | 4 | 70 | 12 | 2 |
| Tenencia Distrito VII..... | 52 | 37 | 49 | 1 | 3 | 6 | 4 | 8 | — | 63 | 4 | 95 |
| Tenencia Distrito VIII..... | 9 | 3 | 18 | 1 | 6 | — | 2 | 5 | 10 | 210 | 61 | 6 |
| Tenencia Distrito IX..... | 7 | 18 | 1 | 2 | 1 | 3 | 12 | 238 | 19 | 24 | 7 | 5 |
| Tenencia Distrito X..... | 2 | 75 | 7 | 32 | 2 | 3 | 1 | 1 | 7 | 165 | 102 | 27 |
| Tenencia Distrito XI..... | — | 5 | 2 | — | 3 | 3 | 4 | 4 | 1 | 5 | 56 | 1 |
| Tenencia Distrito XII..... | 37 | 50 | 21 | 4 | 2 | 10 | 6 | 108 | 145 | 68 | 15 | 6 |
| Total de documentos devueltos.... | 1.725 | 1.453 | 2.114 | 1.316 | 1.207 | 1.248 | 669 | 993 | 945 | 1.962 | 835 | 1.731 |