


AYUNTAMIENTO DE BARCELONA

Estadística Municipal

Tercer trimestre de 1969



Suplemento a la *Gaceta Municipal*, n.º 25, de 1970

AYUNTAMIENTO DE BARCELONA

Estadística Municipal

Tercer trimestre de 1959



Depósito legal, B. 2126 - 1958

Imprenta-Escuela de la Casa Provincial de Caridad - BARCELONA

ÍNDICE DE MATERIAS

| | Páginas | | Páginas |
|--|--------------|---|--------------|
| I. — METEOROLOGÍA..... | 5 | 3. — Decomisos parciales..... | 38 |
| II. — DEMOGRAFÍA Y POBLACIÓN | | 4. — Muestras recogidas..... | 38 |
| a) Síntesis del trimestre..... | 5 | 5. — Control de leche..... | 38 |
| b) Movimiento de la Población: | | 6. — Parque Zoológico..... | 38 |
| 1. — Altas y bajas del Padrón: | | b) Cementerios (enterramientos efectuados)... | 39 |
| Por meses..... | 6 | IV. — ASISTENCIA SANITARIA Y BENEFICENCIA | |
| Por distritos..... | 6 | a) Hospitales: | |
| 2. — Nacidos por sexo y legitimidad (meses y distritos) | 7 | 1. — Movimiento de hospitalizados..... | 39 |
| 3. — Nacidos vivos según sexo, legitimidad y lugar de nacimiento, por meses..... | 8-9 | 2. — Enfermos ingresados en los Hospitales Clínico y Provincial y de la Sta. Cruz y S. Pablo, por naturaleza y vecindad..... | 40 |
| 4. — Nacidos vivos según sexo, legitimidad y lugar de nacimiento, por distritos..... | 8-9 | 3. — Fallecidos según sexo, edad y estado civil.... | 41 |
| 5. — Nacidos según edad de los padres..... | 10 | 4. — Ingresados según especialidades, por sexo..... | 42 |
| 6. — Nacidos vivos según la naturaleza de los padres. | 10 | 5. — Movimiento de traumáticos..... | 43 |
| 7. — Nacimientos en clínicas y otros establecimientos. | 10 | b) Casas de Maternidad y Expósitos: | |
| 8. — Matrimonios según naturaleza de los cónyuges. | 11 | 1. — Instituto de Puericultura y Maternología..... | 43 |
| 9. — Matrimonios según edad y estado civil..... | 11 | 2. — Casa de Maternología..... | 44 |
| 10. — Defunciones según sexo y lugar de la defunción, por meses y distritos..... | 12 | 3. — Sección de Maternología del Hospital Clínico.. | 44 |
| 11. — Defunciones por edades, según sexo y estado civil. | 13 | c) Sanatorios Antituberculosos..... | 44 |
| 12. — Defunciones por distritos, sexo y por naturaleza | 13 | d) Asilos y Hospicios..... | 45 |
| 13. — Defunciones en clínicas y otros establecimientos. | 13 | e) Preventorios..... | 45 |
| 14. — Defunciones según profesión, sexo y grupos de edad..... | 14-15 | f) Hogares de Pre-aprendizaje y Guarderías: | |
| 15. — Defunciones por edades y causas de muerte (nomenclatura intermedia)..... | 16-21 | 1. — Movimiento de acogidos..... | 46 |
| 16. — Defunciones por distritos y causas de muerte (nomenclatura intermedia)..... | 22-27 | 2. — Niños asistidos y servicios prestados en guarderías infantiles..... | 46 |
| 17. — Mortalidad infantil según causas de muerte (nomenclatura abreviada)..... | 28-29 | g) Fundaciones benéficas particulares..... | 46 |
| c) Migración: | | h) Dispensarios: | |
| 1. — Altas en el padrón de habitantes (excluidos nacimientos) por distritos..... | 30 | 1. — Servicios prestados en los Dispensarios municipales. | 47 |
| 2. — Bajas en el padrón de habitantes (excluidas defunciones) por distritos..... | 30 | 2. — Clasificación de los accidentes asistidos en los Distritos municipales..... | 47 |
| 3. — Inmigrantes según el número de personas que integran cada una de las instancias aprobadas..... | 31 | 3. — Dispensarios municipales de especialidades..... | 48 |
| 4. — Inmigrantes, clasificados por región de procedencia, según profesión del inmigrante..... | 32-33 | 4. — Otros servicios de asistencia médica municipal. | 48 |
| 5. — Inmigrantes, clasificados por provincia de procedencia, según estado civil, sexo y grupos de edad..... | 34-35 | 5. — Dispensarios de la Casa de Maternología..... | 48 |
| 6. — Emigrantes, según el número de personas que integran cada una de las instancias aprobadas..... | 36 | 6. — Dispensarios de los Hospitales..... | 48 49 |
| 7. — Emigrantes, clasificados por región de destino, según sexo..... | 36 | i) Laboratorio de análisis clínicos del Instituto de Asistencia Médica municipal..... | 49 |
| 8. — Emigrantes, clasificados por región de destino, según profesión del solicitante..... | 37 | j) Servicio de ambulancias..... | 50 |
| 9. — Migración interna (cambios de domicilio)..... | 37 | k) Otros Servicios de Beneficencia: | |
| III. — HIGIENE Y SANIDAD | | 1. — Represión de la mendicidad..... | 50 |
| a) Veterinaria municipal: | | 2. — Comisaría de Beneficencia..... | 50-51 |
| 1. — Reconocimientos..... | 38 | 3. — Albergue Nocturno Municipal..... | 51 |
| 2. — Decomisos totales y su nosografía..... | 38 | 4. — Tarjetas de pobre expedidas por el Instituto Municipal de Estadística..... | 52 |
| | | 5. — Suministro en los Establecimientos de Sanidad y Beneficencia..... | 52-53 |
| | | 6. — Hogar Municipal de Ancianos..... | 53 |
| | | V. — CONSUMO Y PRECIO | |
| | | a) Abastos y varios productos: | |
| | | 1. — Ganado sacrificado en el Matadero..... | 54 |
| | | 2. — Detalle, por especies de ganado y meses, del suministro total de carne..... | 54 |
| | | 3. — Resumen del abastecimiento..... | 55 |

| | Páginas | |
|---|-----------|-----------|
| 4. — Estado comparativo con el mismo trimestre del año 1967 respecto al abastecimiento de los artículos anteriormente reseñados..... | 55 | |
| 5. — Precios al detall de los principales artículos de consumo..... | 56 | |
| b) Entradas y precios de otros productos: | | |
| 1. — Entradas de carbones minerales..... | 57 | |
| 2. — Consumo de gas y electricidad..... | 57 | |
| 3. — Consumo de gas butano-propano..... | 57 | |
| 4. — Consumo de agua..... | 58 | |
| 5. — Mercado de flores: Precios al mayor (máximos y mínimos)..... | 58 | |
| c) Índice del coste de la vida..... | 58 | |
| VI. — INDUSTRIA Y COMERCIO | | |
| a) Apertura de Establecimientos: | | |
| 1. — Licencias clasificadas por grupos, según mes.... | 59 | |
| 2. — Licencias clasificadas por grupos, según distritos. | 59 | |
| b) Sociedades Mercantiles: | | |
| A. — CIFRAS GENERALES | | |
| 1. — Sociedades constituidas..... | 60 | |
| 2. — Sociedades modificadas..... | 60 | |
| 3. — Sociedades disueltas..... | 61 | |
| B. — RAMAS DE ACTIVIDAD | | |
| 1. — Sociedades constituidas..... | 62 | |
| 2. — Sociedades modificadas..... | 62-63 | |
| 3. — Sociedades disueltas..... | 63 | |
| VII. — TRABAJO, PREVISIÓN Y ACCIÓN SOCIAL | | |
| a) Actividad laboral: | | |
| 1. — Demandas, altas, bajas y colocaciones por grupos de actividades laborales..... | 64-66 | |
| b) Previsión y Acción Social: | | |
| Afiliación y prestaciones en los seguros sociales..... | 67 | |
| VIII. — TRÁFICO Y TRANSPORTE | | |
| a) Navegación marítima: | | |
| 1. — Buques entrados..... | 68 | |
| 2. — Mercancías..... | 69 | |
| b) Navegación aérea..... | | 70 |
| c) Ferrocarriles: | | |
| 1. — Red Nacional de los Ferrocarriles Españoles.... | 71 | |
| 2. — Ferrocarriles de Cataluña..... | 71 | |
| 3. — Ferrocarriles Catalanes..... | 72 | |
| 4. — Estado comparativo con el mismo trimestre de 1967, respecto al movimiento de viajeros y mercancías en el total de líneas ferroviarias. | 72 | |
| d) Transportes urbanos: | | |
| 1. — Subterráneos..... | 73 | |
| 2. — Superficie..... | 73-74 | |
| 3. — Funiculares..... | 74 | |
| 4. — Taxímetros..... | 74 | |
| e) Movimiento de viajeros: | | |
| 1. — Capacidad y movimiento de los alojamientos hoteleros..... | 75 | |
| 2. — Viajeros que pernoctaron en los alojamientos hoteleros, según su nacionalidad..... | 75 | |
| 3. — Llegados por vía marítima..... | 76-77 | |
| f) Accidentes de circulación: | | |
| 1. — Accidentes de circulación (con daño en las personas), según vehículos participantes..... | 78 | |
| 2. — Muertos y heridos en accidentes de circulación, según los vehículos que intervinieron..... | 79 | |

| | Páginas | |
|--|---------|-----------|
| 3. — Muertos y heridos, según hora y día de la semana..... | 80 | |
| 4. — Muertos y heridos, según edad, sexo y condición..... | 81 | |
| IX. — CONSTRUCCIÓN | | |
| Viviendas de protección Estatal..... | 82 | |
| X. — AHORROS Y FINANZAS | | |
| a) Cajas de ahorro: | | |
| 1. — Caja de Ahorros y Monte de Piedad..... | 83 | |
| 2. — Caja de Pensiones para la Vejez y de Ahorros.. | 83 | |
| 3. — Caja de Ahorros de la Diputación Provincial.. | 83 | |
| 4. — Caja Postal de Ahorros..... | 83 | |
| 5. — Caja de Ahorros «Sagrada Familia»..... | 84 | |
| b) Efectos protestados y compensación bancaria: | | |
| 1. — Efectos protestados..... | 84 | |
| 2. — Operaciones de la Cámara de Compensación Bancaria..... | 84 | |
| c) Bolsa: | | |
| 1. — Contratación mobiliaria en la Bolsa..... | 84 | |
| d) Recaudación tributaria: | | |
| 1. — Recaudación líquida total (Estado y Municipio).. | 85 | |
| 2. — Cantidades ingresadas en la Delegación de Hacienda por los principales conceptos tributarios..... | 85 | |
| XI. — INSTRUCCIÓN Y CULTURA | | |
| a) Bibliotecas..... | | 86 |
| b) Museos..... | | 87 |
| c) Radiodifusión..... | | 88 |
| XII. — JUSTICIA | | |
| 1. — Asuntos repartidos en los Juzgados de 1.ª Instancia e Instrucción..... | 89 | |
| XIII. — OTRAS ESTADÍSTICAS | | |
| a) Comunicaciones: | | |
| 1. — Correspondencia nacida..... | 90 | |
| 2. — Correspondencia distribuida..... | 90 | |
| 3. — Correspondencia en tránsito..... | 90 | |
| 4. — Giro postal..... | 90 | |
| 5. — Telegramas..... | 91 | |
| 6. — Giro Telegráfico..... | 91 | |
| 7. — Teléfonos..... | 91 | |
| b) Cuerpo de bomberos (Servicios de urgencia prestados): | | |
| 1. — Número..... | 92 | |
| 2. — Causas y días de la semana..... | 92 | |
| 3. — Distritos..... | 92 | |
| 4. — Lugar y duración..... | 93 | |
| 5. — Horas de la prestación..... | 93 | |
| c) Cambios de domicilio: | | |
| 1. — Licencias expedidas en el Instituto Municipal de Estadística..... | 94 | |
| 2. — Licencias expedidas por días y meses..... | 94 | |
| 3. — Traslados por distritos y cuantía de los alquileres..... | 95 | |
| d) Registro General de Secretaría (Movimiento de documentos): | | |
| 1. — Entradas..... | 95 | |
| 2. — Salidas..... | 96-97 | |

ESTADÍSTICA MUNICIPAL

Tercer trimestre de 1969

I. — METEOROLOGÍA

Observatorio de Barcelona - Travesera de Dalt, 110

Longitud 2° 9' E. Greenwich
 Latitud. 41° 24' N.
 Altitud. 95 m.

| | PRESIÓN A 95 m. | | | TEMPERATURA | | | HUMEDAD | | VIENTO | | | LLUVIA | | | NUBOSIDAD | | | INSOLACIÓN | | |
|-----------|-----------------|------------|------------|-------------|-----------|-----------|---------|-------------------|---------------------|-------------------------|-----------------|-----------|----------------|---------------|-----------------|--------------|----------------|------------|---------|----|
| | Media mm. | Máxima mm. | Mínima mm. | Media °C | Máxima °C | Mínima °C | Media % | Tensión media mm. | Dirección dominante | Recorrido medio Km. día | Máxima Km. hora | Total mm. | Días de lluvia | Días de nieve | Días despejados | Días nubosos | Días cubiertos | Horas | Minutos | |
| Julio... | 1.ª década... | 756,0 | 761,3 | 752,2 | 22,6 | 31,0 | 15,2 | 63 | 13,5 | SW | — | — | 16,2 | 3 | — | 2 | 7 | 1 | 58 | 12 |
| | 2.ª década... | 759,1 | 762,5 | 750,0 | 25,0 | 32,8 | 16,8 | 47 | 13,0 | SW | — | — | — | — | 9 | 1 | — | 82 | — | |
| | 3.ª década... | 760,7 | 757,6 | 751,0 | 25,4 | 31,4 | 18,3 | 67 | 12,3 | SE | — | — | 3,9 | 3 | — | 4 | 6 | 1 | 65 | — |
| Agosto... | 1.ª década... | 754,1 | 757,6 | 751,0 | 27,0 | 32,8 | 19,2 | 61 | 16,5 | SW | — | — | 0,1 | 1 | — | 5 | 2 | 3 | 55 | 54 |
| | 2.ª década... | 752,6 | 756,5 | 747,4 | 25,5 | 30,4 | 20,3 | 64 | 17,1 | SW | — | — | 7,0 | 1 | — | 4 | 4 | 2 | 67 | 18 |
| | 3.ª década... | 758,5 | 756,2 | 750,3 | 20,7 | 26,5 | 15,0 | 73 | 14,6 | SW | — | — | 49,6 | 5 | — | 6 | 5 | 50 | — | |
| Sepbre. | 1.ª década... | 753,8 | 756,2 | 750,6 | 20,8 | 25,5 | 16,8 | 77 | 15,4 | NW | — | — | 27,0 | 6 | — | 7 | 3 | 42 | 54 | |
| | 2.ª década... | 749,8 | 756,3 | 745,2 | 19,3 | 26,0 | 13,1 | 65 | 12,2 | SW | — | — | 29,2 | 7 | — | 9 | 1 | 60 | 18 | |
| | 3.ª década... | 757,6 | 760,2 | 751,5 | 20,6 | 26,4 | 16,3 | 66 | 13,0 | NW | — | — | 53,1 | 2 | — | 3 | 6 | 1 | 66 | 48 |

II. — DEMOGRAFÍA

a) SÍNTESIS DEL TRIMESTRE

Población en 31 de diciembre de 1968: Varones, 837.761; Mujeres, 921.387; Total, 1.759.148.

| | Julio | Agosto | Sepbre. | Totales |
|-----------------------------------|-------|--------|---------|---------|
| Nacidos vivos | 4.110 | 3.776 | 3.894 | 11.780 |
| Matrimonios | 949 | 1.500 | 1.286 | 3.735 |
| Defunciones | 1.271 | 1.143 | 1.116 | 3.530 |
| Nacidos muertos | 75 | 60 | 97 | 232 |
| Fallecidos de menos de un año . . | 57 | 66 | 55 | 178 |

Nacidos vivos

| | Números absolutos | Porcentajes |
|-------------------------|-------------------|-------------|
| Varones | 6.120 | 51,95 |
| Mujeres | 5.660 | 48,05 |
| En domicilio | 97 | 0,82 |
| En nosocomios | 11.683 | 99,18 |

Defunciones

| | Números absolutos | Porcentajes | | Números absolutos | Porcentajes |
|---------------------------|-------------------|-------------|-----------------------------|-------------------|-------------|
| Varones | 1.813 | 51,36 | De menos de 1 año | 178 | 5,04 |
| Mujeres | 1.717 | 48,64 | De 1 a 4 años | 35 | 0,99 |
| En el domicilio | 2.194 | 62,15 | De 5 y más años | 3.317 | 93,97 |
| En nosocomios | 1.336 | 37,85 | | | |

Media diaria por meses

| | Totales | Promedio diario | | Totales | Promedio diario | | Totales | Promedio diario |
|---------------|----------------|-----------------|---------------|----------------|-----------------|---------------|----------------|-----------------|
| Nacimientos.. | Julio... 4.110 | 132,58 | Defunciones.. | Julio... 1.271 | 41,— | Matrimonios.. | Julio.. 949 | 30,61 |
| | Agosto.. 3.776 | 121,81 | | Agosto.. 1.143 | 36,87 | | Agosto.. 1.500 | 48,39 |
| | Sepbre.. 3.894 | 129,80 | | Sepbre.. 1.116 | 37,20 | | Sepbre.. 1.286 | 42,87 |

Cifras relativas por 1.000 habitantes referidas al año*

| | | | | | | | | |
|---------------|------------------|-------|-----------------|------------------|------|-----------------|------------------|------|
| Natalidad ... | Julio | 18,46 | Mortalidad... { | Julio | 7,56 | Nupcialidad.. { | Julio | 6,32 |
| | Agosto | 16,53 | | Agosto | 6,85 | | Agosto | 9,99 |
| | Sepbre | 17,62 | | Sepbre | 6,90 | | Sepbre | 8,84 |

* Para referir al año los coeficientes demográficos mensuales se han multiplicado por el cociente que resulta de dividir 365 por el número de días del mes. Su cálculo se ha verificado excluyendo los hechos transeúntes.

b) MOVIMIENTO DE LA POBLACIÓN

1. — Altas y bajas en el Padrón de habitantes, por meses y distritos

Por meses

| MES Y DISTRITO | POBLACIÓN DE HECHO A 1.º DE MES | | | MOVIMIENTO NATURAL | | | | MOVIMIENTO MIGRATORIO | | | | Inclusiones por omisión | Aumento de población en el mes | POBLACIÓN DE HECHO A FIN DE MES | | |
|-------------------|---------------------------------|---------|-----------|--------------------|------------|---------------------------|----------------------------|---------------------------|----------------------------|---------------------------|---------------------------|-------------------------------|--------------------------------------|---------------------------------|---------|-------|
| | Varones | Mujeres | TOTAL | Nacidos vivos | Fallecidos | Crecimiento vegetativo | INMIGRANTES | | EMIGRANTES | | Crecimiento migratorio | | | Varones | Mujeres | TOTAL |
| | | | | | | | Por cambio de municipio | Por cambio de distrito | Por cambio de municipio | Por cambio de distrito | | | | | | |
| Enero..... | 837.761 | 921.386 | 1.759.148 | 2.349 | 1.465 | 884 | 1.728 | 452 | 1.652 | 452 | 76 | 838.491 | 922.057 | 1.760.548 | | |
| Febrero..... | 838.491 | 922.057 | 1.760.548 | 2.172 | 1.238 | 934 | 1.604 | 414 | 1.682 | 414 | 78 | 839.155 | 922.542 | 1.761.697 | | |
| Marzo..... | 839.155 | 922.542 | 1.761.697 | 2.602 | 1.351 | 1.251 | 1.336 | 326 | 1.503 | 326 | -167 | 840.073 | 923.215 | 1.763.288 | | |
| 1.º trimestre.. | 837.761 | 921.387 | 1.759.148 | 7.123 | 4.054 | 3.069 | 4.668 | 1.192 | 4.837 | 1.192 | -169 | 840.073 | 923.215 | 1.763.288 | | |
| Abril..... | 840.073 | 923.215 | 1.763.288 | 2.467 | 1.338 | 1.129 | 1.372 | 285 | 1.845 | 285 | -473 | 840.582 | 923.651 | 1.764.233 | | |
| Mayo..... | 840.582 | 923.651 | 1.764.233 | 2.755 | 1.214 | 1.541 | 1.384 | 397 | 2.245 | 397 | -861 | 841.059 | 924.029 | 1.765.088 | | |
| Junio..... | 841.059 | 924.029 | 1.765.088 | 2.664 | 1.010 | 1.654 | 1.247 | 303 | 1.582 | 303 | -335 | 841.894 | 924.723 | 1.766.617 | | |
| 2.º trimestre.. | 840.073 | 923.215 | 1.763.288 | 7.886 | 3.562 | 4.324 | 4.003 | 985 | 5.672 | 985 | -1.669 | 841.894 | 924.723 | 1.766.617 | | |
| Julio..... | 841.894 | 924.723 | 1.766.617 | 2.770 | 1.134 | 1.636 | 1.417 | 326 | 2.361 | 326 | -944 | 842.371 | 925.217 | 1.767.588 | | |
| Agosto..... | 842.371 | 925.217 | 1.767.588 | 2.481 | 1.028 | 1.453 | 1.611 | 609 | 2.011 | 609 | -400 | 843.137 | 925.787 | 1.768.924 | | |
| Septiembre.... | 843.137 | 925.787 | 1.768.924 | 2.562 | 1.003 | 1.559 | 1.951 | 451 | 1.909 | 451 | 42 | 844.062 | 926.632 | 1.770.694 | | |
| 3.º trimestre.. | 841.894 | 924.723 | 1.766.617 | 7.813 | 3.165 | 4.648 | 4.979 | 1.386 | 6.281 | 1.386 | -1.302 | 844.062 | 926.632 | 1.770.694 | | |
| Octubre..... | | | | | | | | | | | | | | | | |
| Noviembre..... | | | | | | | | | | | | | | | | |
| Diciembre..... | | | | | | | | | | | | | | | | |
| 4.º trimestre.. | | | | | | | | | | | | | | | | |
| Por distritos | | | | | | | | | | | | | | | | |
| I..... | 44.471 | 48.709 | 93.180 | 303 | 170 | 133 | 258 | 39 | 275 | 116 | -94 | 44.480 | 48.759 | 93.239 | | |
| II..... | 63.428 | 69.062 | 132.490 | 484 | 263 | 221 | 413 | 111 | 1.690 | 146 | -1.312 | 62.921 | 68.585 | 131.506 | | |
| III..... | 61.720 | 76.320 | 138.040 | 648 | 216 | 432 | 183 | 58 | 286 | 82 | 127 | 61.916 | 76.482 | 138.398 | | |
| IV..... | 49.565 | 60.139 | 109.704 | 304 | 252 | 52 | 253 | 95 | 273 | 95 | -20 | 49.582 | 60.176 | 109.758 | | |
| V..... | 43.272 | 46.418 | 89.690 | 247 | 192 | 55 | 125 | 40 | 276 | 37 | -148 | 43.230 | 46.407 | 89.637 | | |
| VI..... | 44.060 | 51.904 | 95.964 | 316 | 252 | 64 | 157 | 36 | 183 | 67 | -57 | 44.097 | 51.899 | 95.996 | | |
| VII..... | 59.603 | 62.992 | 122.595 | 491 | 243 | 248 | 277 | 103 | 461 | 120 | -201 | 59.628 | 63.052 | 122.680 | | |
| VIII..... | 77.959 | 88.928 | 166.887 | 648 | 344 | 304 | 510 | 93 | 373 | 193 | 37 | 78.269 | 89.020 | 167.289 | | |
| IX..... | 163.502 | 166.753 | 330.255 | 2.037 | 436 | 1.601 | 1.278 | 340 | 1.035 | 144 | 439 | 164.627 | 167.774 | 332.401 | | |
| X..... | 80.286 | 83.855 | 164.141 | 759 | 258 | 501 | 520 | 204 | 582 | 120 | 22 | 80.582 | 84.160 | 164.742 | | |
| XI..... | 45.359 | 53.849 | 99.208 | 389 | 170 | 219 | 220 | 51 | 194 | 48 | 29 | 45.522 | 53.955 | 99.477 | | |
| XII..... | 108.669 | 115.794 | 224.463 | 1.187 | 369 | 818 | 785 | 216 | 653 | 218 | 130 | 109.208 | 116.363 | 225.571 | | |
| Totales 3.º tri. | 841.894 | 924.723 | 1.766.617 | 7.813 | 3.165 | 4.648 | 4.979 | 1.386 | 6.281 | 1.386 | -1.302 | 844.062 | 926.632 | 1.770.694 | | |

2. — Nacidos vivos y nacidos muertos según sexo y legitimidad, por meses y distritos *

Por meses

| MES Y DISTRITO | NACIDOS VIVOS | | | NACIDOS MUERTOS | | | Total de nacidos vivos y nacidos muertos | Nacidos muertos por 100 nacidos vivos | NACIDOS VIVOS | | | NACIDOS MUERTOS | | | | | | | | | |
|-------------------|---------------|-------|-------|------------------|-----|----|---|---|---------------|------------------|-----------|-----------------|-------|------------|----|-------|-----|---|---|---|-----|
| | V. | M. | Total | V. Por 100 M. | V. | M. | | | Total | V. por 100 M. | LEGÍTIMOS | | | ILEGÍTIMOS | | | | | | | |
| | | | | | | | | | | | V. | M. | Total | V. | M. | Total | | | | | |
| Enero..... | 1.144 | 1.205 | 2.349 | 94,9 | 36 | 31 | 67 | 116,1 | 1.106 | 1.168 | 2.274 | 38 | 37 | 75 | 35 | 30 | 65 | 1 | 1 | 2 | 67 |
| Febrero..... | 1.129 | 1.043 | 2.172 | 108,2 | 17 | 24 | 41 | 70,8 | 1.098 | 1.004 | 2.102 | 31 | 39 | 70 | 17 | 23 | 40 | — | 1 | 1 | 41 |
| Marzo..... | 1.360 | 1.242 | 2.602 | 109,5 | 26 | 25 | 51 | 104 | 1.325 | 1.208 | 2.533 | 35 | 34 | 69 | 26 | 24 | 50 | — | 1 | 1 | 51 |
| 1.º trimestre.. | 3.633 | 3.490 | 7.123 | 104,1 | 79 | 80 | 159 | 98,7 | 3.529 | 3.380 | 6.909 | 104 | 110 | 214 | 78 | 77 | 155 | 1 | 3 | 4 | 159 |
| Abril..... | 1.270 | 1.197 | 2.467 | 106,1 | 28 | 26 | 54 | 107,7 | 1.245 | 1.167 | 2.412 | 25 | 30 | 55 | 27 | 25 | 52 | 1 | 1 | 2 | 54 |
| Mayo..... | 1.387 | 1.368 | 2.755 | 101,4 | 30 | 22 | 52 | 136,4 | 1.360 | 1.329 | 2.689 | 27 | 39 | 66 | 28 | 22 | 50 | 2 | — | 2 | 52 |
| Junio..... | 1.385 | 1.279 | 2.664 | 108,3 | 43 | 21 | 64 | 204,8 | 1.353 | 1.244 | 2.597 | 32 | 35 | 67 | 42 | 21 | 63 | 1 | — | 1 | 64 |
| 2.º trimestre.. | 4.042 | 3.844 | 7.886 | 105,2 | 101 | 69 | 170 | 146,4 | 3.958 | 3.740 | 7.698 | 84 | 104 | 188 | 97 | 68 | 165 | 4 | 1 | 5 | 170 |
| Julio..... | 1.420 | 1.350 | 2.770 | 105,2 | 16 | 12 | 28 | 133,3 | 1.385 | 1.309 | 2.694 | 35 | 41 | 76 | 16 | 12 | 28 | — | — | — | 28 |
| Agosto..... | 1.298 | 1.183 | 2.481 | 109,7 | 22 | 11 | 33 | 200 | 1.282 | 1.160 | 2.442 | 16 | 23 | 39 | 23 | 11 | 32 | 1 | — | 1 | 33 |
| Septiembre... | 1.302 | 1.260 | 2.562 | 103,3 | 32 | 15 | 47 | 213,3 | 1.270 | 1.220 | 2.490 | 32 | 40 | 72 | 32 | 15 | 46 | 1 | — | 1 | 47 |
| 3.º trimestre.. | 4.020 | 3.793 | 7.813 | 106,— | 70 | 38 | 108 | 184,2 | 3.937 | 3.689 | 7.626 | 83 | 104 | 187 | 68 | 38 | 106 | 2 | — | 2 | 108 |
| Octubre..... | | | | | | | | | | | | | | | | | | | | | |
| Noviembre... | | | | | | | | | | | | | | | | | | | | | |
| Diciembre... | | | | | | | | | | | | | | | | | | | | | |
| 4.º trimestre.. | | | | | | | | | | | | | | | | | | | | | |

Por distritos

| | | | | | | | | | | | | | | | | | | | | | | |
|------------------|-------|-------|-------|-------|----|----|-----|-------|------|-------|-------|-------|----|-----|-----|-----|----|-----|----|---|---|-----|
| I..... | 154 | 149 | 303 | 103,4 | 6 | 1 | 7 | 600 | 2,31 | 150 | 142 | 292 | 4 | 7 | 11 | 6 | 1 | 7 | — | — | — | 7 |
| II..... | 247 | 237 | 484 | 104,2 | 2 | 3 | 5 | 66,6 | 1,03 | 243 | 232 | 475 | 4 | 5 | 9 | 2 | 3 | 5 | — | — | — | 5 |
| III..... | 322 | 326 | 648 | 98,8 | 6 | 2 | 8 | 300 | 1,23 | 318 | 313 | 631 | 4 | 13 | 17 | 6 | 2 | 8 | — | — | — | 8 |
| IV..... | 160 | 144 | 304 | 111,1 | — | 3 | 3 | — | 0,99 | 158 | 139 | 297 | 4 | 5 | 7 | — | 3 | 3 | — | — | — | 3 |
| V..... | 125 | 122 | 247 | 102,5 | 2 | — | 2 | — | 0,81 | 118 | 114 | 232 | 7 | 8 | 15 | 2 | — | 2 | — | — | — | 2 |
| VI..... | 170 | 146 | 316 | 116,4 | 1 | 3 | 4 | 33,3 | 1,27 | 170 | 146 | 316 | — | — | — | 1 | 3 | 4 | — | — | — | 4 |
| VII..... | 237 | 254 | 491 | 93,3 | 8 | 1 | 9 | 800 | 1,83 | 235 | 252 | 487 | 2 | 2 | 4 | 4 | 8 | 1 | 9 | — | — | 9 |
| VIII..... | 344 | 304 | 648 | 113,2 | 4 | 3 | 7 | 133,3 | 1,08 | 343 | 301 | 644 | 1 | 3 | 4 | 3 | 4 | 3 | 7 | — | — | 7 |
| IX..... | 1.068 | 969 | 2.037 | 110,2 | 15 | 13 | 28 | 115,4 | 1,37 | 1.021 | 928 | 1.949 | 47 | 41 | 88 | 15 | 13 | 28 | — | — | — | 28 |
| X..... | 398 | 361 | 759 | 110,2 | 12 | 3 | 15 | 400 | 1,98 | 392 | 353 | 745 | 6 | 8 | 14 | 759 | 12 | 3 | 15 | — | — | 15 |
| XI..... | 196 | 193 | 389 | 101,6 | 6 | 2 | 8 | 300 | 2,06 | 189 | 189 | 383 | 2 | 4 | 6 | 4 | 2 | 6 | — | — | — | 8 |
| XII..... | 599 | 588 | 1.187 | 101,9 | 8 | 4 | 12 | 200 | 1,01 | 595 | 580 | 1.175 | 4 | 8 | 12 | 8 | 4 | 12 | — | — | — | 12 |
| Totales 3.º tri. | 4.020 | 3.793 | 7.813 | 106,— | 70 | 38 | 108 | 184,2 | 1,38 | 3.937 | 3.689 | 7.626 | 83 | 104 | 187 | 68 | 38 | 106 | 2 | — | 2 | 108 |

* Excluidos los hechos transeúntes.

3. — Nacidos vivos según sexo, legitimidad, lugar de nacimiento, por meses

| MESES | N A C I D O S V I V O S | | | | | | | | | | | | | | | | | | | | | | | | | | | | | | | | | | |
|-------------------|-------------------------|----|-------|------------|----|-------|-------|---|-------|-------|---------|-----|-------|-------|-----------|-------|-------|------------|----|---------------|-------|-----------|-------|--------|------------|---|-------|--------|-----------|-------|-------|------------|-----|-------|-------|
| | EN DOMICILIO PROPIO | | | | | | | EN CASAS DE MATERNOLOGÍA Y NOSOCOMIOS, RESIDENCIA | | | | | | | | | | | | E N T O T A L | | | | | | CON EXCLUSIÓN DE LOS HECHOS TRANSEÜNTES | | | | | | | | | |
| | Legítimos | | | Ilegítimos | | | TOTAL | HABITUAL | | | ACENTAL | | | TOTAL | Legítimos | | | Ilegítimos | | | TOTAL | Legítimos | | | Ilegítimos | | | TOTAL | Legítimos | | | Ilegítimos | | | TOTAL |
| | V. | M. | Total | V. | M. | Total | | V. | M. | Total | V. | M. | Total | | V. | M. | Total | V. | M. | Total | | V. | M. | Total | V. | M. | Total | | V. | M. | Total | V. | M. | Total | |
| Enero..... | 21 | 12 | 33 | 5 | — | 5 | 38 | 1.085 | 1.156 | 2.241 | 33 | 37 | 70 | 2.311 | 538 | 538 | 1.078 | 3 | 11 | 1.087 | 1.644 | 1.706 | 3.350 | 46 | 40 | 86 | 3.436 | 1.106 | 1.168 | 2.274 | 38 | 37 | 75 | 2.349 | |
| Febrero..... | 9 | 14 | 23 | 1 | 1 | 2 | 25 | 1.089 | 990 | 2.079 | 30 | 38 | 68 | 2.147 | 514 | 494 | 1.008 | 4 | 8 | 1.016 | 1.612 | 1.498 | 3.110 | 35 | 43 | 78 | 3.188 | 1.098 | 1.004 | 2.102 | 31 | 39 | 70 | 2.172 | |
| Marzo..... | 10 | 13 | 23 | — | 3 | 3 | 26 | 1.315 | 1.195 | 2.510 | 35 | 31 | 66 | 2.576 | 591 | 535 | 1.126 | 6 | 4 | 1.136 | 1.916 | 1.743 | 3.659 | 41 | 38 | 79 | 3.738 | 1.325 | 1.208 | 2.533 | 35 | 34 | 69 | 2.602 | |
| 1.º trimestre.... | 40 | 39 | 79 | 6 | 4 | 10 | 89 | 3.489 | 3.341 | 6.830 | 98 | 106 | 204 | 7.034 | 1.643 | 1.567 | 3.210 | 18 | 11 | 29 | 3.239 | 5.172 | 4.947 | 10.119 | 122 | 121 | 243 | 10.362 | 3.529 | 3.380 | 6.909 | 104 | 110 | 214 | 7.123 |
| Abril..... | 14 | 20 | 34 | — | 1 | 1 | 35 | 1.231 | 1.147 | 2.378 | 25 | 29 | 54 | 2.432 | 554 | 506 | 1.060 | 5 | 6 | 1.071 | 1.799 | 1.673 | 3.472 | 30 | 36 | 66 | 3.538 | 1.245 | 1.167 | 2.412 | 25 | 30 | 55 | 2.467 | |
| Mayo..... | 23 | 16 | 39 | — | — | — | 39 | 1.337 | 1.313 | 2.650 | 27 | 39 | 66 | 2.716 | 675 | 600 | 1.275 | 10 | 4 | 14 | 1.289 | 2.035 | 1.929 | 3.964 | 37 | 43 | 80 | 4.044 | 1.360 | 1.329 | 2.689 | 27 | 39 | 66 | 2.755 |
| Junio..... | 16 | 17 | 33 | — | — | — | 33 | 1.337 | 1.227 | 2.564 | 32 | 35 | 67 | 2.631 | 628 | 584 | 1.212 | 4 | 8 | 1.224 | 1.981 | 1.828 | 3.809 | 36 | 43 | 79 | 3.888 | 1.353 | 1.244 | 2.597 | 32 | 35 | 67 | 2.664 | |
| 2.º trimestre.... | 53 | 53 | 106 | — | 1 | 1 | 107 | 3.905 | 3.687 | 7.592 | 84 | 103 | 187 | 7.779 | 1.857 | 1.690 | 3.547 | 19 | 18 | 37 | 3.584 | 5.815 | 5.430 | 11.245 | 103 | 122 | 225 | 11.470 | 3.958 | 3.740 | 7.698 | 84 | 104 | 188 | 7.886 |
| Julio..... | 17 | 15 | 32 | 2 | 1 | 3 | 35 | 1.368 | 1.294 | 2.662 | 33 | 40 | 73 | 2.735 | 689 | 636 | 1.325 | 10 | 5 | 15 | 1.340 | 2.074 | 1.945 | 4.019 | 45 | 46 | 91 | 4.110 | 1.385 | 1.309 | 2.694 | 35 | 41 | 76 | 2.770 |
| Agosto..... | 10 | 18 | 28 | — | — | — | 28 | 1.272 | 1.142 | 2.414 | 16 | 23 | 39 | 2.453 | 689 | 598 | 1.287 | 7 | 1 | 8 | 1.295 | 1.971 | 1.758 | 3.729 | 23 | 24 | 47 | 3.776 | 1.282 | 1.160 | 2.442 | 16 | 23 | 39 | 2.481 |
| Septiembre..... | 16 | 17 | 33 | 1 | — | 1 | 34 | 1.254 | 1.203 | 2.457 | 31 | 40 | 71 | 2.528 | 702 | 621 | 1.323 | 3 | 6 | 9 | 1.332 | 1.972 | 1.841 | 3.813 | 35 | 46 | 81 | 3.894 | 1.270 | 1.220 | 2.490 | 32 | 40 | 72 | 2.562 |
| 3.º trimestre.... | 43 | 50 | 93 | 3 | 1 | 4 | 97 | 3.894 | 3.639 | 7.533 | 80 | 103 | 183 | 7.716 | 2.080 | 1.855 | 3.935 | 20 | 12 | 32 | 3.967 | 6.017 | 5.544 | 11.561 | 103 | 116 | 219 | 11.780 | 3.937 | 3.689 | 7.626 | 83 | 104 | 187 | 7.813 |
| Octubre..... | | | | | | | | | | | | | | | | | | | | | | | | | | | | | | | | | | | |
| Noviembre..... | | | | | | | | | | | | | | | | | | | | | | | | | | | | | | | | | | | |
| Diciembre..... | | | | | | | | | | | | | | | | | | | | | | | | | | | | | | | | | | | |
| 4.º trimestre.... | | | | | | | | | | | | | | | | | | | | | | | | | | | | | | | | | | | |

4. — Nacidos vivos según sexo, legitimidad, lugar de nacimiento, por distritos

| DISTRITO del domicilio de los padres | N A C I D O S V I V O S | | | | | | | | | | | | | | | | | | | | | | | | | | | | | | | | | | |
|--------------------------------------|-------------------------|----|-------|------------|----|-------|-------|---|-------|-------|---------|-----|-------|-------|-----------|-------|-------|------------|----|---------------|-------|-----------|-------|--------|------------|---|-------|--------|-----------|-------|-------|------------|-----|-------|-------|
| | EN DOMICILIO PROPIO | | | | | | | EN CASAS DE MATERNOLOGÍA Y NOSOCOMIOS, RESIDENCIA | | | | | | | | | | | | E N T O T A L | | | | | | CON EXCLUSIÓN DE LOS HECHOS TRANSEÜNTES | | | | | | | | | |
| | Legítimos | | | Ilegítimos | | | TOTAL | HABITUAL | | | ACENTAL | | | TOTAL | Legítimos | | | Ilegítimos | | | TOTAL | Legítimos | | | Ilegítimos | | | TOTAL | Legítimos | | | Ilegítimos | | | TOTAL |
| | V. | M. | Total | V. | M. | Total | | V. | M. | Total | V. | M. | Total | | V. | M. | Total | V. | M. | Total | | V. | M. | Total | V. | M. | Total | | V. | M. | Total | V. | M. | Total | |
| I..... | 3 | 3 | 6 | — | — | — | 6 | 147 | 139 | 286 | 4 | 7 | 11 | 297 | 1 | — | — | — | — | 1 | 151 | 142 | 293 | 4 | 7 | 11 | 304 | 150 | 142 | 292 | 4 | 7 | 11 | 303 | |
| II..... | 3 | 4 | 7 | — | — | — | 7 | 240 | 228 | 468 | 4 | 5 | 9 | 477 | 1 | — | — | — | — | 1 | 244 | 232 | 476 | 4 | 5 | 9 | 485 | 243 | 232 | 475 | 4 | 5 | 9 | 484 | |
| III..... | 3 | 2 | 5 | — | — | — | 5 | 315 | 311 | 626 | 4 | 13 | 17 | 643 | 172 | 172 | 344 | 1 | 2 | 3 | 347 | 490 | 485 | 975 | 5 | 15 | 20 | 995 | 318 | 313 | 631 | 4 | 13 | 17 | 648 |
| IV..... | 1 | 3 | 4 | — | — | — | 4 | 157 | 136 | 293 | 2 | 5 | 7 | 300 | 52 | 51 | 103 | — | — | — | 103 | 210 | 190 | 400 | 2 | 5 | 7 | 407 | 158 | 139 | 297 | 2 | 5 | 7 | 304 |
| V..... | 1 | 1 | 2 | 1 | — | 1 | 3 | 117 | 113 | 230 | 6 | 8 | 14 | 244 | — | — | — | — | — | — | — | 118 | 114 | 232 | 7 | 8 | 15 | 247 | 118 | 114 | 232 | 7 | 8 | 15 | 247 |
| VI..... | — | 1 | 1 | — | — | — | 1 | 175 | 145 | 315 | — | — | — | 315 | 24 | 18 | 42 | — | 1 | 1 | 43 | 194 | 164 | 358 | — | 1 | 1 | 359 | 170 | 146 | 316 | — | — | — | 316 |
| VII..... | 10 | 7 | 17 | — | — | — | 17 | 225 | 245 | 470 | 2 | 2 | 4 | 474 | — | — | — | — | — | — | — | 235 | 252 | 487 | 2 | 2 | 4 | 491 | 235 | 252 | 487 | 2 | 2 | 4 | 491 |
| VIII..... | 2 | 1 | 3 | — | — | — | 3 | 341 | 300 | 641 | 1 | 3 | 4 | 645 | 141 | 139 | 280 | 1 | — | 1 | 281 | 484 | 440 | 924 | 2 | 3 | 5 | 929 | 343 | 301 | 644 | 1 | 3 | 4 | 648 |
| IX..... | 11 | 17 | 28 | 2 | 1 | 3 | 31 | 1.010 | 911 | 1.921 | 45 | 40 | 85 | 2.006 | 47 | 44 | 91 | — | 1 | 2 | 93 | 1.068 | 972 | 2.040 | 48 | 42 | 90 | 2.130 | 1.021 | 928 | 1.949 | 47 | 41 | 88 | 2.037 |
| X..... | 3 | 4 | 7 | — | — | — | 7 | 389 | 349 | 738 | 6 | 8 | 14 | 752 | 1 | — | — | — | — | — | 1 | 393 | 353 | 746 | 6 | 8 | 14 | 760 | 392 | 353 | 745 | 6 | 8 | 14 | 759 |
| XI..... | 3 | 1 | 4 | — | — | — | 4 | 191 | 188 | 379 | 2 | 4 | 6 | 385 | 240 | 206 | 446 | 12 | 4 | 16 | 462 | 434 | 395 | 829 | 14 | 8 | 22 | 851 | 194 | 189 | 383 | 2 | 4 | 6 | 389 |
| XII..... | 3 | 6 | 9 | — | — | — | 9 | 592 | 574 | 1.166 | 4 | 8 | 12 | 1.178 | 1.401 | 1.225 | 2.626 | 5 | 4 | 9 | 2.635 | 1.996 | 1.805 | 3.801 | 9 | 12 | 21 | 3.822 | 595 | 580 | 1.175 | 4 | 8 | 12 | 1.187 |
| Totales 3.º tri.. | 43 | 50 | 93 | 3 | 1 | 4 | 97 | 3.894 | 3.639 | 7.533 | 80 | 103 | 183 | 7.716 | 2.080 | 1.855 | 3.935 | 20 | 12 | 32 | 3.967 | 6.017 | 5.544 | 11.561 | 103 | 116 | 219 | 11.780 | 3.937 | 3.689 | 7.626 | 83 | 104 | 187 | 7.813 |

II. — DEMOGRAFÍA.

5. — Nacidos vivos, según la edad de los padres

| EDAD DEL PADRE | EDAD DE LA MADRE | | | | | | | | | | TOTALES | |
|-----------------------|------------------|---------|---------|---------|---------|---------|---------|---------|------------------|-----------|---------|-------|
| | Menos de 15 años | 15 a 19 | 20 a 24 | 25 a 29 | 30 a 34 | 35 a 39 | 40 a 44 | 45 a 49 | De 50 y más años | No consta | | |
| Menos de 20 años..... | — | 20 | 7 | 1 | 1 | — | — | — | — | — | — | 29 |
| De 20 a 24 años..... | 1 | 107 | 539 | 136 | 10 | 4 | 2 | — | — | — | 3 | 802 |
| De 25 a 29 años..... | — | 57 | 1.870 | 1.998 | 239 | 35 | 4 | — | — | — | 19 | 4.222 |
| De 30 a 34 años..... | — | 13 | 431 | 1.497 | 1.103 | 206 | 17 | 3 | 1 | — | 13 | 3.284 |
| De 35 a 39 años..... | — | 5 | 80 | 375 | 800 | 582 | 70 | — | — | — | 17 | 1.929 |
| De 40 a 44 años..... | — | 2 | 16 | 49 | 188 | 391 | 185 | 8 | — | — | 12 | 851 |
| De 45 a 49 años..... | — | — | 6 | 10 | 28 | 76 | 89 | 10 | — | — | 4 | 223 |
| De 50 y más años..... | — | — | 1 | 2 | 5 | 17 | 15 | 4 | — | — | — | 44 |
| No consta..... | — | 8 | 21 | 13 | 15 | 15 | — | — | — | — | 105 | 177 |
| Ilegítimos..... | — | 15 | 42 | 37 | 24 | 13 | 4 | — | — | — | 84 | 219 |
| Totales..... | 1 | 227 | 3.013 | 4.118 | 2.413 | 1.339 | 386 | 25 | 1 | 257 | 11.780 | |

6. — Nacidos vivos, según la naturaleza de los padres

| NATURALEZA DEL PADRE | NATURALEZA DE LA MADRE | | | | | | | | | | | | | | | | | | TOTALES | | | |
|-------------------------------|------------------------|-----------|-------------------|-----------|--------|----------|---------|----------|-------------------|-------------------|-------------|---------|------|--------|---------|----------|-------------|-----------------|---------|-------------|-----------|--------|
| | Barcelona | | Resto de Cataluña | Andalucía | Aragón | Asturias | Balears | Canarias | Castilla la Nueva | Castilla la Vieja | Extremadura | Galicia | León | Murcia | Navarra | Valencia | Vascongadas | Zonas africanas | | Extranjeras | No consta | |
| | Capital | Provincia | | | | | | | | | | | | | | | | | | | | |
| Barcelona { | 2.002 | 167 | 170 | 357 | 114 | 7 | 22 | 6 | 71 | 62 | 37 | 48 | 64 | 59 | 19 | 71 | 14 | 3 | 67 | 99 | 3.459 | |
| Capital..... | 206 | 164 | 23 | 84 | 18 | — | 1 | 2 | 20 | 8 | 14 | 9 | 11 | 22 | 2 | 15 | — | — | 9 | 16 | 624 | |
| Provincia..... | 191 | 24 | 102 | 38 | 19 | 2 | 3 | 1 | 12 | 10 | 11 | 7 | 6 | 10 | 1 | 11 | — | 1 | 7 | 13 | 469 | |
| Resto de Cataluña..... | 300 | 75 | 32 | 2.080 | 45 | 8 | 1 | 4 | 81 | 42 | 101 | 52 | 56 | 76 | 6 | 32 | 7 | 6 | 9 | 100 | 3.113 | |
| Andalucía..... | 133 | 11 | 17 | 56 | 163 | 2 | 2 | 1 | 19 | 20 | 9 | 14 | 14 | 10 | 6 | 19 | 1 | — | 4 | 18 | 519 | |
| Aragón..... | 10 | 2 | 1 | 6 | 3 | 4 | — | — | 2 | 2 | — | 3 | 4 | 2 | — | 2 | 1 | — | — | — | 42 | |
| Asturias..... | 21 | 1 | — | 1 | 3 | — | 9 | — | — | — | — | 1 | 2 | — | — | 1 | — | — | 2 | 2 | 43 | |
| Balears..... | 7 | 1 | 2 | 3 | 1 | — | 4 | — | — | — | — | 1 | 1 | — | — | — | — | — | — | — | 24 | |
| Canarias..... | 84 | 16 | 13 | 93 | 19 | 3 | 1 | — | 212 | 16 | 17 | 23 | 19 | 21 | 2 | 11 | — | — | 7 | 31 | 588 | |
| Castilla la Nueva..... | 59 | 7 | 14 | 31 | 13 | 2 | — | — | 16 | 104 | 11 | 19 | 5 | 6 | 1 | 7 | — | — | 3 | 9 | 307 | |
| Castilla la Vieja..... | 37 | 8 | 1 | 94 | 10 | — | — | — | 18 | 10 | 246 | 9 | 14 | 10 | — | 2 | — | — | 1 | 14 | 474 | |
| Extremadura..... | 36 | 4 | 5 | 34 | 6 | 3 | — | 2 | 9 | 10 | 8 | 184 | 10 | 4 | 3 | — | 1 | — | 5 | 11 | 335 | |
| Galicia..... | 56 | 9 | 8 | 46 | 8 | 3 | — | — | 15 | 13 | 15 | 9 | 133 | 4 | 4 | 4 | 1 | — | 1 | 13 | 342 | |
| León..... | 75 | 19 | 6 | 88 | 10 | — | — | 1 | 11 | 2 | 8 | 5 | 8 | 129 | — | 13 | — | — | 3 | 19 | 397 | |
| Murcia..... | 19 | 3 | 1 | 3 | — | — | — | — | — | 3 | 1 | 2 | 3 | — | 2 | — | — | — | — | 1 | 39 | |
| Navarra..... | 83 | 9 | 8 | 35 | 14 | — | 1 | — | 13 | 1 | 5 | 2 | 8 | 11 | 1 | 54 | 1 | — | 3 | 8 | 257 | |
| Valencia..... | 13 | — | 2 | 4 | — | — | — | — | 3 | — | — | 1 | 5 | 2 | — | 1 | 3 | — | 3 | 5 | 42 | |
| Vascongadas..... | 4 | — | 1 | 3 | — | — | — | — | — | 1 | — | 1 | — | — | — | — | — | 4 | — | — | 14 | |
| Plazas y Prov. africanas..... | 38 | 5 | 4 | 16 | 3 | — | — | 1 | 9 | 3 | 3 | 2 | 1 | — | — | 3 | — | — | 18 | 5 | 111 | |
| Extranjeros..... | 47 | 15 | 6 | 48 | 12 | 1 | 1 | — | 23 | 7 | 8 | 11 | 5 | 10 | 1 | 5 | 1 | — | 1 | 160 | 362 | |
| No consta..... | 24 | 7 | 8 | 35 | 5 | 2 | — | 1 | 11 | 5 | 6 | 8 | 8 | 3 | — | 2 | 1 | — | 1 | 92 | 219 | |
| Ilegítimos..... | Totales..... | 3.445 | 547 | 424 | 3.155 | 466 | 37 | 41 | 23 | 546 | 320 | 500 | 411 | 377 | 379 | 49 | 252 | 33 | 14 | 144 | 617 | 11.780 |

7. — Nacimientos en Clínicas y otros establecimientos

| Distrito de la Clínica o establecimiento | DISTRITO DEL DOMICILIO DEL NACIDO | | | | | | | | | | | | | | | | | | | | | | | | Trans-eúntes | | TOTALES | | |
|--|-----------------------------------|-----|-----|-----|-----|-----|-----|-----|-------|-----|-----|-------|-------|--------|------|-----|------|-----|-----|-----|-----|-----|-----|-----|--------------|-------|---------|-------|---------|
| | I | | II | | III | | IV | | V | | VI | | VII | | VIII | | IX | | X | | XI | | XII | | V. | M. | V. | M. | General |
| | V. | M. | V. | M. | V. | M. | V. | M. | V. | M. | V. | M. | V. | M. | V. | M. | V. | M. | V. | M. | V. | M. | | | | | | | |
| I..... | 2 | 1 | — | — | — | — | — | — | 1 | — | — | — | — | — | 1 | 4 | 2 | — | — | — | — | — | 1 | 1 | — | — | 8 | 6 | 14 |
| II..... | — | — | 1 | — | — | — | — | — | — | — | — | — | — | — | — | — | — | — | — | — | — | — | 1 | 1 | — | — | 2 | 1 | 3 |
| III..... | 31 | 22 | 48 | 54 | 166 | 161 | 46 | 47 | 15 | 20 | 63 | 44 | 61 | 65 | 103 | 90 | 152 | 156 | 72 | 60 | 76 | 95 | 133 | 119 | 173 | 174 | 1.139 | 1.105 | 2.244 |
| IV..... | 15 | 12 | 14 | 15 | 22 | 26 | 16 | 18 | 7 | 10 | 19 | 17 | 13 | 20 | 26 | 30 | 43 | 38 | 24 | 21 | 23 | 16 | 38 | 34 | 52 | 51 | 312 | 308 | 620 |
| V..... | — | — | — | — | — | — | — | — | 1 | — | — | — | — | — | — | — | — | — | — | — | — | — | — | — | — | — | — | — | 1 |
| VI..... | 3 | 2 | 12 | 8 | 2 | 2 | 2 | 3 | 5 | 2 | 3 | 4 | 4 | 4 | 3 | 14 | 13 | 12 | 7 | 1 | 2 | 7 | 9 | 24 | 19 | 92 | 77 | 169 | |
| VII..... | — | — | — | — | — | — | — | — | — | — | — | — | — | — | — | — | — | — | — | — | — | — | — | — | — | — | — | — | 3 |
| VIII..... | 23 | 23 | 34 | 26 | 56 | 52 | 21 | 20 | 14 | 19 | 38 | 25 | 37 | 38 | 53 | 69 | 104 | 97 | 33 | 41 | 29 | 35 | 95 | 83 | 142 | 139 | 679 | 667 | 1.346 |
| IX..... | 4 | 5 | 2 | 2 | 1 | 3 | 2 | 3 | — | — | 3 | 5 | 3 | 5 | 4 | 7 | 81 | 83 | 15 | 8 | 2 | 3 | 13 | 11 | 48 | 45 | 178 | 180 | 358 |
| X..... | — | — | — | — | — | — | — | — | — | — | — | — | — | — | — | — | — | — | — | — | — | — | — | — | — | — | — | — | 3 |
| XI..... | 12 | 21 | 26 | 20 | 34 | 40 | 9 | 8 | 12 | 14 | 8 | 11 | 23 | 20 | 11 | 8 | 63 | 73 | 18 | 28 | 25 | 20 | 19 | 24 | 252 | 210 | 512 | 497 | 1.009 |
| XII..... | 61 | 60 | 107 | 108 | 38 | 40 | 63 | 42 | 70 | 54 | 37 | 40 | 83 | 94 | 140 | 95 | 594 | 490 | 221 | 189 | 37 | 21 | 290 | 300 | 1.406 | 1.229 | 3.147 | 2.762 | 5.909 |
| Totales..... | 151 | 146 | 244 | 233 | 319 | 324 | 159 | 141 | 123 | 121 | 170 | 145 | 227 | 247 | 342 | 303 | 1055 | 951 | 395 | 357 | 193 | 192 | 596 | 582 | 2.100 | 1.867 | 6.074 | 5.609 | 11.683 |
| | 297 | 477 | 643 | 300 | 244 | 315 | 474 | 645 | 2.006 | 752 | 385 | 1.178 | 3.967 | 11.683 | | | | | | | | | | | | | | | |

10. — Defunciones, según sexo y lugar, por meses y distritos

| MES DISTRITO | FALLECIDOS EN NOSOCOMIOS | | | | | | | | | | | | EN TOTAL | | | CON EXCLUSIÓN DE LOS HECHOS TRANSEÜNTES | | | | | | | | |
|------------------|--------------------------------|-------|-------|-----------|-----|-------|--------------------------|----|-------|--------------|----|-------|------------------|-----|-------|---|-------|-------|---|-------|-------|---|-------|-------|
| | FALLECIDOS EN DOMICILIO PROPIO | | | | | | FALLECIDOS EN RESIDENCIA | | | | | | TOTAL NOSOCOMIOS | | | TOTAL | | | CON EXCLUSIÓN DE LOS HECHOS TRANSEÜNTES | | | | | |
| | En domicilio particular | | | En asilos | | | En cuarteles | | | En prisiones | | | ACCIDENTAL | | | TOTAL NOSOCOMIOS | | | EN TOTAL | | | CON EXCLUSIÓN DE LOS HECHOS TRANSEÜNTES | | |
| | | | | | | | | | | | | | | | | | | | | | | | | |
| | V. | M. | Total | V. | M. | Total | V. | M. | Total | V. | M. | Total | V. | M. | Total | V. | M. | Total | V. | M. | Total | V. | M. | Total |
| Enero..... | 537 | 576 | 1,113 | 10 | 11 | 21 | — | — | — | — | — | 92 | 43 | 135 | 267 | 220 | 487 | 804 | 796 | 1,600 | 712 | 753 | 1,465 | |
| Febrero..... | 412 | 502 | 914 | 7 | 13 | 20 | — | — | — | — | — | 65 | 39 | 104 | 238 | 196 | 428 | 650 | 692 | 1,342 | 585 | 653 | 1,238 | |
| Marzo..... | 472 | 541 | 1,013 | 6 | 7 | 13 | — | — | — | — | — | 71 | 40 | 111 | 242 | 207 | 449 | 714 | 748 | 1,462 | 643 | 708 | 1,351 | |
| 1.º trimestre... | 1,421 | 1,619 | 3,040 | 23 | 31 | 54 | — | — | — | — | — | 228 | 122 | 350 | 747 | 617 | 1,364 | 2,168 | 2,236 | 4,404 | 1,940 | 2,114 | 4,054 | |
| Abril..... | 458 | 547 | 1,005 | 12 | 3 | 15 | — | — | — | — | — | 70 | 53 | 123 | 261 | 195 | 456 | 719 | 742 | 1,461 | 649 | 689 | 1,338 | |
| Mayo..... | 407 | 468 | 875 | 20 | 3 | 23 | — | — | — | — | — | 62 | 40 | 102 | 249 | 192 | 441 | 656 | 660 | 1,316 | 594 | 620 | 1,214 | |
| Junio..... | 330 | 359 | 689 | 6 | 8 | 14 | — | — | — | — | — | 46 | 43 | 89 | 207 | 203 | 410 | 537 | 562 | 1,099 | 491 | 519 | 1,010 | |
| 2.º trimestre... | 1,195 | 1,374 | 2,569 | 38 | 14 | 52 | — | — | — | — | — | 178 | 136 | 314 | 717 | 590 | 1,307 | 1,912 | 1,964 | 3,876 | 1,734 | 1,828 | 3,562 | |
| Julio..... | 381 | 406 | 787 | 11 | 13 | 24 | 1 | — | — | — | — | 86 | 51 | 137 | 271 | 213 | 484 | 652 | 619 | 1,271 | 566 | 568 | 1,134 | |
| Agosto..... | 360 | 343 | 703 | 3 | 4 | 7 | — | — | — | — | — | 66 | 49 | 115 | 237 | 203 | 440 | 597 | 546 | 1,143 | 531 | 497 | 1,028 | |
| Septiembre... | 327 | 377 | 704 | 3 | 5 | 8 | — | — | — | — | — | 72 | 41 | 113 | 237 | 175 | 412 | 564 | 552 | 1,116 | 492 | 511 | 1,003 | |
| 3.º trimestre... | 1,068 | 1,126 | 2,194 | 17 | 22 | 39 | 1 | — | — | — | — | 224 | 141 | 365 | 745 | 591 | 1,336 | 1,813 | 1,717 | 3,530 | 1,589 | 1,576 | 3,165 | |
| Octubre..... | | | | | | | | | | | | | | | | | | | | | | | | |
| Noviembre..... | | | | | | | | | | | | | | | | | | | | | | | | |
| Diciembre..... | | | | | | | | | | | | | | | | | | | | | | | | |
| 1.º trimestre... | 53 | 71 | 124 | 26 | 20 | 46 | — | — | — | — | — | 7 | 6 | 13 | 33 | 26 | 59 | 86 | 97 | 183 | 79 | 91 | 170 | |
| II..... | 76 | 92 | 168 | 53 | 41 | 94 | — | — | — | — | — | 19 | 2 | — | 54 | 41 | 95 | 130 | 133 | 263 | 130 | 133 | 263 | |
| III..... | 79 | 81 | 160 | 25 | 30 | 55 | 1 | — | — | — | — | 5 | 3 | 8 | 45 | 32 | 77 | 124 | 113 | 237 | 105 | 111 | 216 | |
| IV..... | 98 | 96 | 194 | 33 | 20 | 53 | 2 | — | — | — | — | 2 | 1 | 3 | 40 | 26 | 66 | 138 | 122 | 260 | 133 | 119 | 252 | |
| V..... | 67 | 55 | 122 | 42 | 28 | 70 | — | — | — | — | — | — | — | — | 44 | 29 | 73 | 111 | 84 | 195 | 109 | 83 | 192 | |
| VI..... | 95 | 92 | 187 | 32 | 27 | 59 | 3 | — | — | — | — | — | — | — | 35 | 30 | 65 | 130 | 122 | 252 | 130 | 122 | 252 | |
| VII..... | 97 | 83 | 180 | 32 | 30 | 62 | 1 | — | — | — | — | 1 | 1 | 2 | 33 | 32 | 65 | 130 | 115 | 245 | 129 | 114 | 243 | |
| VIII..... | 104 | 142 | 246 | 45 | 47 | 92 | 3 | — | — | — | — | 8 | 3 | 11 | 56 | 53 | 109 | 160 | 195 | 355 | 152 | 192 | 344 | |
| IX..... | 137 | 149 | 286 | 82 | 65 | 147 | 1 | — | — | — | — | 7 | 2 | 9 | 91 | 68 | 159 | 228 | 217 | 445 | 221 | 215 | 436 | |
| X..... | 83 | 99 | 182 | 43 | 33 | 76 | — | — | — | — | — | — | — | — | 44 | 33 | 77 | 127 | 132 | 259 | 126 | 132 | 258 | |
| XI..... | 63 | 57 | 120 | 23 | 27 | 50 | — | — | — | — | — | 47 | 28 | 75 | 70 | 55 | 125 | 133 | 112 | 245 | 86 | 84 | 170 | |
| XII..... | 116 | 109 | 225 | 66 | 60 | 126 | 7 | — | — | — | — | 127 | 95 | 222 | 200 | 166 | 366 | 316 | 275 | 591 | 189 | 180 | 369 | |
| Total 3.º trim. | 1,068 | 1,126 | 2,194 | 502 | 428 | 930 | 17 | 22 | 39 | 1 | — | 224 | 141 | 365 | 745 | 591 | 1,336 | 1,813 | 1,717 | 3,530 | 1,589 | 1,576 | 3,165 | |

16. — Defunciones causas y distritos

(Nomenclatura adoptada por la Asamblea Municipal de Sanidad, en 24 de julio de 1948)

Table with columns for 'CAUSAS DE LA MUERTE' (intermediate nomenclature) and 'Distrito I' through 'Distrito XII', plus 'Trans.' and 'TOTALES' (General, Domicilio, Nosocomios). Rows list various causes of death such as 'A. 1. Cólera', 'A. 2. Fiebre tifoidea', etc., up to 'A. 64. Diabetes mellitus'.

II. — DEMOGRAFÍA Y POBLACIÓN.

c) **MIGRACIÓN**

1. — **Altas en el padrón de habitantes (excluidos nacimientos) por distritos**

| DISTRITOS | ALTAS POR | | | | | | | | | TOTAL DE ALTAS | | |
|--------------|-------------|---------|-------|---|---------|-------|---------|---------|-------|----------------|---------|-------|
| | INMIGRACIÓN | | | CAMBIO DE DISTRITO (migración interna) | | | OMISIÓN | | | Varones | Mujeres | TOTAL |
| | Varones | Mujeres | TOTAL | Varones | Mujeres | TOTAL | Varones | Mujeres | TOTAL | | | |
| I..... | 114 | 144 | 258 | 22 | 17 | 39 | 12 | 8 | 20 | 148 | 169 | 317 |
| II..... | 209 | 204 | 413 | 54 | 57 | 111 | 53 | 54 | 107 | 316 | 315 | 631 |
| III..... | 90 | 93 | 183 | 26 | 32 | 58 | 26 | 27 | 53 | 142 | 152 | 294 |
| IV..... | 113 | 140 | 253 | 48 | 47 | 95 | 10 | 12 | 22 | 171 | 199 | 370 |
| V..... | 80 | 45 | 125 | 22 | 18 | 40 | 18 | 22 | 40 | 120 | 85 | 205 |
| VI..... | 91 | 66 | 157 | 20 | 16 | 36 | 9 | 16 | 25 | 120 | 98 | 218 |
| VII..... | 151 | 126 | 277 | 59 | 44 | 103 | 22 | 16 | 38 | 232 | 186 | 418 |
| VIII..... | 316 | 194 | 510 | 55 | 38 | 93 | 32 | 29 | 61 | 403 | 261 | 664 |
| IX..... | 690 | 588 | 1.278 | 180 | 160 | 340 | 69 | 46 | 106 | 930 | 794 | 1.724 |
| X..... | 263 | 257 | 520 | 107 | 97 | 204 | 44 | 34 | 78 | 414 | 388 | 802 |
| XI..... | 122 | 98 | 220 | 39 | 21 | 51 | 10 | 11 | 21 | 162 | 130 | 292 |
| XII..... | 400 | 385 | 785 | 116 | 100 | 216 | 80 | 80 | 160 | 596 | 565 | 1.161 |
| Totales..... | 2.639 | 2.340 | 4.979 | 739 | 617 | 1.386 | 376 | 355 | 731 | 3.754 | 3.342 | 7.096 |

2. — **Bajas en el padrón de habitantes (excluidas defunciones) por distritos**

| DISTRITOS | BAJAS POR | | | | | | TOTAL DE BAJAS | | |
|--------------|------------|---------|-------|--|---------|-------|----------------|---------|-------|
| | EMIGRACIÓN | | | CAMBIO DE DOMICILIO-DISTRITOS (migración interna) | | | Varones | Mujeres | TOTAL |
| | Varones | Mujeres | TOTAL | Varones | Mujeres | TOTAL | | | |
| I..... | 153 | 122 | 275 | 61 | 55 | 116 | 214 | 177 | 391 |
| II..... | 861 | 829 | 1.690 | 79 | 67 | 146 | 940 | 896 | 1.836 |
| III..... | 115 | 171 | 286 | 48 | 34 | 82 | 163 | 205 | 368 |
| IV..... | 129 | 144 | 273 | 52 | 43 | 95 | 181 | 187 | 368 |
| V..... | 158 | 118 | 276 | 20 | 17 | 37 | 178 | 135 | 313 |
| VI..... | 87 | 96 | 183 | 36 | 31 | 67 | 123 | 127 | 250 |
| VII..... | 247 | 214 | 461 | 68 | 52 | 120 | 315 | 266 | 581 |
| VIII..... | 193 | 180 | 373 | 92 | 101 | 193 | 285 | 281 | 566 |
| IX..... | 576 | 459 | 1.035 | 76 | 68 | 144 | 652 | 527 | 1.179 |
| X..... | 324 | 258 | 582 | 66 | 54 | 120 | 390 | 312 | 702 |
| XI..... | 88 | 106 | 194 | 21 | 27 | 48 | 109 | 133 | 242 |
| XII..... | 347 | 306 | 653 | 120 | 98 | 218 | 467 | 404 | 871 |
| Totales..... | 3.278 | 3.003 | 6.281 | 739 | 647 | 1.386 | 4.017 | 3.650 | 7.667 |

3. — Inmigrantes, según el número de personas que integran cada una de las instancias aprobadas

| REGIÓN DE PROCEDENCIA | NÚMERO DE INSTANCIAS COMPRENDIENDO | | | | | | | | | | | | | | TOTAL | |
|--------------------------------------|------------------------------------|------------|------------|------------|------------|------------|------------|------------|------------|-------------|-------------|-------------|-------------|-------------------|------------|----------|
| | 1 persona | 2 personas | 3 personas | 4 personas | 5 personas | 6 personas | 7 personas | 8 personas | 9 personas | 10 personas | 11 personas | 12 personas | 13 personas | 14 y más personas | Instancias | Personas |
| Andalucía..... | 237 | 50 | 30 | 31 | 23 | 21 | 13 | 7 | 5 | 6 | — | — | 1 | 1 | 425 | 1.079 |
| Aragón..... | 71 | 15 | 14 | 13 | 2 | 5 | 3 | — | 1 | — | — | — | — | — | 124 | 265 |
| Asturias..... | 9 | 2 | 2 | 2 | — | 2 | — | — | — | — | — | — | — | — | 17 | 39 |
| Baleares..... | 4 | 1 | — | 1 | — | — | — | — | — | — | — | — | — | — | 6 | 10 |
| Canarias..... | 4 | 3 | — | 1 | — | — | — | 1 | — | — | — | — | — | — | 9 | 22 |
| Castilla la Nueva..... | 81 | 16 | 7 | 5 | 11 | 6 | 2 | — | — | — | — | — | — | 1 | 129 | 279 |
| Castilla la Vieja..... | 67 | 8 | 6 | 2 | 3 | 3 | 2 | 1 | — | — | — | — | — | — | 92 | 164 |
| Cataluña { Comarca de Barcelona... } | 103 | 58 | 68 | 87 | 54 | 13 | 11 | 4 | 1 | — | — | — | — | — | 399 | 1.237 |
| { Resto provcia. Barcelona... } | 40 | 19 | 18 | 28 | 14 | 5 | 4 | 1 | — | — | — | — | — | — | 129 | 380 |
| { Resto región catalana... } | 76 | 18 | 18 | 19 | 12 | 6 | 4 | — | 1 | — | — | — | — | — | 154 | 375 |
| Extremadura..... | 44 | 9 | 4 | 7 | 3 | 3 | 2 | 2 | — | — | — | — | — | — | 74 | 165 |
| Galicia..... | 76 | 16 | 12 | 7 | 2 | — | — | 1 | — | — | — | — | — | — | 114 | 190 |
| León..... | 84 | 13 | 3 | 5 | 2 | 3 | — | — | — | 1 | — | — | — | — | 111 | 177 |
| Murcia..... | 34 | 9 | 1 | 1 | 1 | 1 | — | 1 | 1 | — | — | — | — | — | 49 | 87 |
| Navarra..... | 7 | 1 | 3 | 3 | — | — | — | — | — | — | — | — | — | — | 14 | 30 |
| Valencia..... | 54 | 4 | 5 | 6 | 3 | — | 2 | — | — | — | — | — | 1 | — | 75 | 143 |
| Vascongadas..... | 9 | 3 | 2 | 1 | — | 1 | — | — | — | 1 | — | — | — | — | 17 | 41 |
| Plazas y Provincias africanas. | 5 | 2 | 1 | 1 | 2 | 3 | — | — | 1 | — | — | 1 | — | — | 16 | 65 |
| Extranjeros..... | 40 | 8 | 12 | 19 | 6 | 3 | 1 | 1 | — | — | — | — | — | — | 90 | 231 |
| Totales. { Instancias..... } | 1.045 | 255 | 206 | 239 | 138 | 75 | 44 | 19 | 10 | 8 | — | 1 | 2 | 2 | 2.044 | 4.979 |
| Totales. { Personas..... } | 1.045 | 510 | 618 | 956 | 690 | 450 | 308 | 152 | 90 | 80 | — | 12 | 26 | 42 | — | — |

5. — Inmigrantes, clasificados por provincia de procedencia, según estado civil, sexo y grupos de edad

Table with columns: PROCEDENCIA, Número de instancias aprobadas, NÚMERO DE INMIGRANTES (Cifras absolutas, Porcentaje sobre el total), ESTADO CIVIL DEL INMIGRANTE (Solteros, Casados, Viudos), EDAD DEL INMIGRANTE (Hasta 5 años, De 6 a 10 años, etc.), Total. Rows list provinces from Almería to Vascogadas and extrajeros, with a final 'Total general' row.

II. — DEMOGRAFIA Y POBLACIÓN.

6. — Emigrantes, según el número de personas que integran cada una de las instancias aprobadas

| REGIÓN DE DESTINO | NÚMERO DE INSTANCIAS COMPRENDIENDO | | | | | | | | | | | | | | TOTAL | |
|-------------------------------------|------------------------------------|------------|------------|------------|------------|------------|------------|------------|------------|-------------|-------------|-------------|-------------|-------------------|------------|----------|
| | 1 persona | 2 personas | 3 personas | 4 personas | 5 personas | 6 personas | 7 personas | 8 personas | 9 personas | 10 personas | 11 personas | 12 personas | 13 personas | 14 y más personas | Instancias | Personas |
| Andalucía..... | 48 | 17 | 10 | 14 | 3 | 2 | 4 | — | — | — | — | — | — | — | 98 | 223 |
| Aragón..... | 35 | 8 | 7 | 3 | 3 | — | — | — | — | — | — | — | — | — | 56 | 99 |
| Asturias..... | 1 | — | — | 1 | — | — | — | — | — | — | — | — | — | — | 2 | 5 |
| Baleares..... | 7 | 4 | 2 | 3 | 2 | — | — | — | — | — | — | — | — | — | 18 | 43 |
| Canarias..... | 29 | 4 | — | 1 | 2 | — | — | — | — | — | — | — | — | — | 36 | 51 |
| Castilla la Nueva..... | 39 | 8 | 7 | 8 | 3 | 4 | 1 | — | — | — | — | — | — | — | 70 | 154 |
| Castilla la Vieja..... | 13 | 2 | — | 1 | — | — | — | — | — | — | — | — | — | — | 16 | 21 |
| Cataluña { Comarca de Barcelona... | 669 | 186 | 229 | 243 | 119 | 63 | 37 | 15 | 7 | 6 | — | — | — | — | 1.574 | 4.175 |
| Cataluña { Resto Prov. Barcelona... | 157 | 46 | 40 | 44 | 32 | 14 | 1 | 2 | 1 | 3 | — | — | — | — | 340 | 851 |
| Cataluña { Resto región catalana... | 54 | 20 | 13 | 11 | 8 | 2 | 1 | — | — | — | — | — | — | — | 109 | 236 |
| Extremadura..... | 10 | 2 | 4 | 2 | — | — | — | — | — | — | — | — | — | — | 18 | 34 |
| Galicia..... | 26 | 8 | 2 | 2 | — | — | — | — | — | — | — | — | — | — | 38 | 56 |
| León..... | 22 | 2 | 4 | — | 2 | 1 | — | — | — | — | — | — | — | — | 31 | 54 |
| Murcia..... | 17 | 3 | 2 | — | 2 | 1 | — | — | — | — | — | — | — | — | 25 | 45 |
| Navarra..... | 6 | 2 | — | — | — | — | — | — | — | — | — | — | — | — | 8 | 10 |
| Valencia..... | 19 | 12 | 5 | 8 | 5 | — | 1 | 1 | — | — | — | — | — | — | 51 | 130 |
| Vascongadas..... | 13 | 5 | — | 1 | 2 | — | — | — | — | — | — | — | — | — | 21 | 37 |
| Plazas y Prov. Africanas... | — | — | — | — | — | — | — | — | — | — | — | — | — | — | — | — |
| Extranjero..... | 17 | 3 | 1 | 2 | 2 | 1 | 1 | — | — | — | — | — | — | — | 27 | 57 |
| Total..... | 1.182 | 332 | 326 | 344 | 185 | 88 | 46 | 18 | 8 | 9 | — | — | — | 2.538 | — | |
| Personas..... | 1.182 | 664 | 978 | 1.376 | 925 | 528 | 322 | 144 | 72 | 90 | — | — | — | — | 6.281 | |

7. — Emigrantes, clasificados por región de destino, según sexo

| REGIÓN DE DESTINO | Número de instancias aprobadas | NÚMERO DE PERSONAS | | | % sobre el total |
|--|--------------------------------|--------------------|---------|-------|------------------|
| | | Varones | Mujeres | TOTAL | |
| Andalucía..... | 98 | 120 | 103 | 223 | 3,55 |
| Aragón..... | 56 | 60 | 39 | 99 | 1,58 |
| Asturias..... | 2 | 1 | 4 | 5 | 0,08 |
| Baleares..... | 18 | 19 | 24 | 43 | 0,68 |
| Canarias..... | 36 | 29 | 22 | 51 | 0,81 |
| Castilla la Nueva..... | 70 | 75 | 79 | 154 | 2,45 |
| Castilla la Vieja..... | 16 | 10 | 11 | 21 | 0,33 |
| Cataluña { Comarca de Barcelona..... | 1.574 | 2.159 | 2.016 | 4.175 | 66,47 |
| Cataluña { Resto provincia de Barcelona..... | 340 | 462 | 389 | 851 | 13,55 |
| Cataluña { Resto de la región catalana..... | 109 | 115 | 121 | 236 | 3,76 |
| Extremadura..... | 18 | 16 | 18 | 34 | 0,54 |
| Galicia..... | 38 | 31 | 25 | 56 | 0,89 |
| León..... | 31 | 36 | 18 | 54 | 0,86 |
| Murcia..... | 25 | 27 | 18 | 45 | 0,72 |
| Navarra..... | 8 | 7 | 3 | 10 | 0,16 |
| Valencia..... | 51 | 68 | 62 | 130 | 2,07 |
| Vascongadas..... | 21 | 15 | 22 | 37 | 0,59 |
| Plazas y Provincias Africanas..... | — | — | — | — | — |
| Extranjero..... | 27 | 28 | 29 | 57 | 0,91 |
| Total..... | 2.538 | 3.278 | 3.003 | 6.281 | 100 |

8. — Emigrantes, clasificados por región de destino, según profesión del solicitante

| REGIÓN DE DESTINO | PROFESIÓN DEL SOLICITANTE | | | | | | | | | | | | | | | | | TOTAL | % sobre el total |
|-----------------------------------|---------------------------|--------------|-------------------------|---------|--------------|---------------------|-------|---------------------------------------|----------|------------|---------------------------|-------------------------------|--------------------|---------|-------------------|--------------------------|--------------------|-------|------------------|
| | INDUSTRIA | | | | | | | Trans. marítimos, aéreos y terrestres | Comercio | Hostelería | Banca, seguros y oficinas | Profesiones y Artes liberales | Servicio doméstico | Peonaje | Otras actividades | Condición no profesional | Menores de 15 años | | |
| | Agricultura | Alimentación | Siderurgia y Metalurgia | Química | Construcción | Textil y confección | Otras | | | | | | | | | | | | |
| Andalucía..... | 1 | — | 16 | — | 14 | 3 | 6 | 1 | 4 | — | 6 | 2 | 2 | 23 | 4 | 16 | — | 98 | 3,86 |
| Aragón..... | — | — | 6 | — | 2 | 1 | 3 | 1 | 1 | 1 | 15 | 6 | 3 | 10 | — | 7 | — | 56 | 2,21 |
| Asturias..... | — | — | — | — | — | — | — | — | — | — | 1 | — | — | — | — | 1 | — | 2 | 0,08 |
| Baleares..... | — | — | 3 | 1 | — | — | 1 | 1 | 4 | — | 4 | 1 | — | — | — | 3 | — | 18 | 0,71 |
| Canarias..... | — | 1 | 4 | — | — | 1 | 1 | — | 10 | — | 3 | 7 | — | — | — | 7 | — | 36 | 1,42 |
| Castilla la Nueva..... | — | — | 17 | — | 1 | — | 5 | 1 | 11 | 1 | 6 | 3 | 2 | 10 | 3 | 10 | — | 70 | 2,76 |
| Castilla la Vieja..... | — | 1 | 5 | — | 1 | — | — | — | 1 | — | 2 | 3 | — | 1 | — | 2 | — | 16 | 0,63 |
| Cataluña { Comarca de Barcelona.. | 6 | 7 | 293 | 12 | 124 | 79 | 165 | 99 | 75 | 18 | 45 | 30 | 83 | 278 | 8 | 251 | 1 | 1.574 | 62,02 |
| Resto Prov. Barcelona.. | 2 | 5 | 65 | 3 | 14 | 23 | 36 | 19 | 26 | 4 | 22 | 10 | 5 | 38 | 4 | 64 | — | 340 | 13,40 |
| Resto región catalana.. | 1 | 1 | 11 | — | 5 | 2 | 9 | 4 | 8 | 4 | 10 | 15 | 1 | 11 | 4 | 23 | — | 109 | 4,29 |
| Extremadura..... | — | — | 3 | — | — | — | 2 | 2 | 1 | — | 2 | — | 2 | — | — | 4 | — | 18 | 0,71 |
| Galicia..... | 3 | — | 3 | — | — | — | 4 | — | 2 | 2 | — | 1 | 3 | 8 | 2 | 10 | — | 38 | 1,50 |
| León..... | — | — | 8 | — | — | 1 | 2 | 2 | — | — | 4 | 3 | 1 | 4 | — | 6 | — | 31 | 1,22 |
| Murcia..... | — | — | 4 | — | 1 | — | 1 | 3 | 3 | 1 | 4 | 1 | 1 | 2 | 1 | 3 | — | 25 | 0,99 |
| Navarra..... | — | — | 2 | — | — | — | — | 1 | 1 | — | — | — | — | — | — | 1 | — | 8 | 0,32 |
| Valencia..... | — | — | 10 | 1 | — | 2 | 1 | — | 10 | 1 | 4 | 7 | 2 | 5 | 1 | 7 | — | 51 | 2,01 |
| Vascongadas..... | — | — | 2 | 1 | 1 | — | — | 1 | 5 | — | 4 | — | 3 | — | — | 3 | — | 21 | 0,83 |
| Plazas y Prov. Africanas.. | — | — | — | — | — | — | — | — | — | — | — | — | — | — | — | — | — | — | — |
| Extranjero..... | — | — | — | — | 2 | — | 1 | — | 9 | — | 5 | 6 | — | — | — | 4 | — | 27 | 1,06 |
| Total..... | 13 | 15 | 452 | 18 | 164 | 113 | 237 | 135 | 171 | 32 | 137 | 97 | 106 | 392 | 31 | 424 | 1 | 2.538 | — |
| Por 100 sobre el total.... | 0,51 | 0,59 | 17,81 | 0,71 | 6,46 | 4,45 | 9,34 | 5,32 | 6,74 | 1,26 | 5,40 | 3,82 | 4,18 | 15,45 | 1,22 | 16,71 | 0,04 | — | 100 |

9. — Migración interna (cambios de domicilio)

| DISTRITO DE PROCEDENCIA | DISTRITO DE DESTINO | | | | | | | | | | | | | | | | | | | | | | | | TOTAL BAJAS | | |
|-------------------------|---------------------|----|-----|----|-----|----|----|----|----|----|----|----|-----|----|------|----|-----|-----|-----|----|----|----|-----|-----|-------------|-----|-------|
| | I | | II | | III | | IV | | V | | VI | | VII | | VIII | | IX | | X | | XI | | XII | | V. | M. | TOTAL |
| | V. | M. | V. | M. | V. | M. | V. | M. | V. | M. | V. | M. | V. | M. | V. | M. | V. | M. | V. | M. | V. | M. | V. | M. | | | |
| I..... | — | — | 5 | 4 | 7 | 6 | 5 | 7 | 7 | 7 | — | — | 6 | 5 | 2 | 1 | 7 | 7 | 10 | 11 | — | — | 12 | 7 | 61 | 55 | 116 |
| II..... | 8 | 2 | — | — | 1 | 4 | 11 | 7 | 2 | 4 | 5 | 3 | 10 | 6 | 1 | 2 | 21 | 19 | 13 | 12 | 1 | 1 | 6 | 7 | 79 | 67 | 146 |
| III..... | 2 | 3 | 4 | 4 | — | — | — | 3 | 1 | — | — | — | 1 | 2 | 11 | 5 | 7 | 7 | — | — | 7 | 5 | 13 | 7 | 48 | 34 | 82 |
| IV..... | 1 | 1 | 2 | 3 | — | 3 | — | — | 5 | 3 | 3 | 2 | 3 | 2 | 8 | 2 | 11 | 9 | 6 | 7 | 1 | 1 | 12 | 10 | 52 | 43 | 95 |
| V..... | — | — | 4 | 6 | — | — | — | — | — | — | — | — | 1 | 1 | — | — | 3 | 5 | 2 | — | 4 | — | 6 | 5 | 20 | 17 | 37 |
| VI..... | 4 | 2 | 2 | 1 | — | — | 3 | 4 | 1 | 1 | 1 | — | 14 | 8 | 1 | 2 | 5 | 10 | — | — | 5 | 3 | — | — | 36 | 31 | 67 |
| VII..... | — | — | 11 | 11 | 1 | 1 | 4 | 1 | 2 | — | 1 | — | 2 | 2 | 8 | 6 | 21 | 19 | 13 | 6 | 2 | 3 | 3 | 3 | 68 | 52 | 120 |
| VIII..... | 1 | 3 | 3 | 3 | 2 | 1 | 4 | 4 | — | — | 5 | 6 | 7 | 9 | — | — | 23 | 26 | 14 | 12 | 3 | 4 | 30 | 33 | 92 | 101 | 193 |
| IX..... | 3 | 3 | 17 | 17 | 4 | 5 | 4 | 5 | 2 | 2 | — | — | 2 | 3 | 1 | — | — | 18 | 14 | 1 | 2 | 22 | 19 | 76 | 68 | 144 | |
| X..... | 1 | 2 | 2 | 1 | — | — | 17 | 18 | — | — | — | — | 3 | 2 | 2 | 1 | 34 | 24 | — | — | — | — | 7 | 6 | 66 | 54 | 120 |
| XI..... | — | — | — | — | 5 | 9 | — | — | — | — | 4 | 5 | 5 | 5 | 1 | 1 | — | 1 | 1 | 3 | — | — | 5 | 3 | 21 | 27 | 48 |
| XII..... | 2 | 1 | 4 | 7 | 6 | 3 | — | 1 | — | — | 1 | — | 5 | 2 | 18 | 17 | 48 | 33 | 30 | 32 | 6 | 2 | — | — | 120 | 98 | 218 |
| Total altas. | 22 | 17 | 54 | 57 | 26 | 32 | 48 | 47 | 22 | 18 | 20 | 16 | 59 | 44 | 55 | 38 | 180 | 160 | 107 | 97 | 30 | 21 | 116 | 100 | 739 | 647 | — |
| | 39 | — | 111 | — | 58 | — | 95 | — | 40 | — | 36 | — | 103 | — | 93 | — | 340 | — | 204 | — | 51 | — | 216 | — | — | — | 1.386 |

a) VETERINARIA MUNICIPAL *

1. — Reconocimientos

| SERVICIO DE ESTACIONES | | SERVICIO DE MATADERO | | | | |
|------------------------|-----------------|----------------------------|-----------|--------------------------|----------------|-----------|
| GANADO FORÁNEO | | GANADO SACRIFICADO | | | | |
| Especies | Reconocimientos | Inspección en vivo y canal | | Género | Cantidad | Kilos |
| | | Decomisos | Cabezas | | | |
| Vacuno. | 1.100 cabezas | 2 cabezas | 23.226 | Vacuno foráneo importac. | 2.716 cabezas | 654.185 |
| Lanar. | 1.565 | 13 | 3.317.221 | Vacuno foráneo país. | 8.070 canales | 1.078.901 |
| Cabrio. | 15 | — | 2.376.218 | Lanar foráneo del país. | 8.983 cabezas | 35.292 |
| Cerda. | 35 | 1 | 40.203 | Toros de lidia. | 218 | 61.599 |
| Equino. | 2.650 | 11 | 2.839.432 | Totales. | 19.987 cabezas | 1.829.977 |
| Aves. | 21.937 | — | 155.383 | | | |
| Conejos. | 10.822 | — | 285.426 | | | |
| Totales.. | 38.124 cabezas | 27 cabezas | 8.688.254 | | | |

2. — Decomisos totales y su nosografía

| CAUSAS | VACUNO | | LANAR | | CABRÍO | | CERDA | | TOTAL |
|----------------------------------|----------------|----------|-------------------|----------|--------|-----------|--------|-----------------|-------|
| | Bueyes y Vacas | Terneras | Carneros y Ovejas | Corderos | Cabras | Cabrillos | Cerdos | Cerdos lechones | |
| <i>Enfermedades comunes:</i> | | | | | | | | | |
| Asfixia. | 1 | 7 | 2 | 233 | — | — | 80 | — | 336 |
| Caquexia. | — | — | 1 | 5 | — | — | 8 | — | 14 |
| Enteritis. | — | 1 | — | 1 | — | — | — | — | 2 |
| Exantema. | — | — | — | — | — | — | 1 | — | 1 |
| Ictericia. | — | — | — | 2 | — | — | 1 | — | 3 |
| Neumonía. | — | — | — | 1 | — | — | — | — | 1 |
| <i>Enfermedades infecciosas:</i> | | | | | | | | | |
| Peste porcina. | — | — | — | — | — | — | 13 | — | 13 |
| Piemia. | — | — | — | 2 | — | — | 14 | — | 17 |
| Septicemia. | — | — | — | 3 | — | — | 10 | — | 3 |
| Septicemia hemorrágica. | — | — | — | — | — | — | — | — | 10 |
| Tuberculosis. | 2 | — | — | — | — | — | — | — | 2 |
| Totales. | 3 | 8 | 3 | 247 | — | — | 4 | — | 4 |
| | | | | | | | 131 | — | 406 |

3. — Decomisos parciales

| MATADERO | | MERCADOS Y DISTRITOS | |
|----------|-------------|----------------------|----------|
| Especie | Espurgos | Fetos | Cantidad |
| Vacuno. | Kilos 5.343 | unidades 96 | 23 Kg. |
| Lanar. | 1.495 | 134 | 52.914 |
| Cerda. | 4.294 | 21 | 13.237 |
| Equino. | 1.047 | — | 1 cabeza |
| Totales. | 12.179 | 251 | 40 latas |

4. — Muestras recogidas

| GÉNERO | Nú nero | Antirreglamentarias |
|--------------------|---------|---------------------|
| Carne picada. | — | — |
| Salchichas. | — | — |
| Pesca salada. | — | — |
| Legumbres cocidas. | — | — |

5. — Control de leche

| ORIGEN | MUESTRAS | | Decomisos litros |
|---------------------|-----------|---------------------|------------------|
| | Recogidas | Antirreglamentarias | |
| Estación receptora. | 296 | 3 | — |
| Districtos. | 111 | 4 | — |
| Totales. | 407 | 7 | — |

6. — Parque Zoológico

Equidos sacrificados: 94 cabezas.

* Datos referidos a los meses de julio y agosto exclusivamente, excepto «ganado sacrificado», que comprende la totalidad del 3.º trimestre.

b) ENTERRAMIENTOS EFECTUADOS EN LOS CEMENTERIOS


| CEMENTERIOS | Adultos | | Párvulos | | TOTALES GENERALES |
|-------------------|---------|---------|----------|-------|-------------------|
| | Varones | Mujeres | Niños | Niñas | |
| Sudoeste..... | 1.211 | 1.134 | 309 | 190 | 2.844 |
| Este..... | 70 | 88 | 4 | 2 | 164 |
| San Gervasio..... | 25 | 25 | — | — | 50 |
| San Andrés..... | 129 | 161 | 3 | 8 | 301 |
| Sarriá..... | 16 | 8 | — | — | 24 |
| Sans..... | 34 | 41 | 4 | 1 | 80 |
| Las Cortes..... | 154 | 179 | 11 | 7 | 351 |
| Horta..... | 7 | 9 | — | — | 16 |
| Totales..... | 1.646 | 1.645 | 331 | 208 | 3.830 |

IV. — ASISTENCIA SANITARIA Y BENEFICENCIA.

a) HOSPITALES

1. — Movimiento de hospitalizados

| HOSPITALES | Existencia en 1.º de julio de 1969 | | Entradas | | Salidas | | | | | | Existencia en 30 de septbre. de 1969 | | Mortalidad por mil enfermos (excluidos los traumáticos) |
|--|------------------------------------|---------|----------|---------|----------------|-----------------|-----------------------------|----|---------|---------|--------------------------------------|---------|---|
| | | | | | Por muerte | | Por curación y otras causas | | | | | | |
| | Varones | Mujeres | Varones | Mujeres | Por enfermedad | Por traumatismo | V. | M. | Varones | Mujeres | Varones | Mujeres | |
| Clínico y Provincial..... | 327 | 413 | 1.137 | 1.538 | 82 | 51 | 12 | 18 | 1.054 | 1.556 | 316 | 326 | 41,80 |
| Santa Cruz y San Pablo..... | 313 | 394 | 1.121 | 1.241 | 125 | 135 | — | — | 931 | 1.158 | 278 | 342 | 84,72 |
| Cruz Roja..... | 288 | 202 | 509 | 564 | — | — | 9 | 4 | 576 | 661 | 212 | 101 | — |
| Sagrado Corazón de Jesús..... | 55 | 86 | 257 | 383 | 7 | 7 | — | — | 250 | 394 | 55 | 68 | 18,13 |
| Nuestra Señora del Mar..... | 105 | 107 | 362 | 203 | 30 | 25 | — | — | 321 | 175 | 116 | 110 | 70,78 |
| Instituto Neurológico..... | 39 | 64 | 67 | 60 | 10 | 11 | — | — | 60 | 57 | 36 | 56 | 117,98 |
| Nuestra Señora de la Esperanza. | 62 | 198 | 37 | 45 | 11 | 13 | — | — | 29 | 40 | 59 | 190 | 70,18 |
| Niños Pobres..... | 6 | 4 | 77 | 89 | — | — | — | — | 80 | 90 | 3 | 3 | — |
| Residencia Sanitaria "Francisco Franco" del S.O.E. | 945 | 799 | 4.843 | 9.826 | 242 | 185 | — | — | 4.598 | 9.576 | 948 | 864 | 26,02 |
| Totales..... | 2.140 | 2.267 | 8.410 | 13.949 | 507 | 427 | 21 | 22 | 7.899 | 13.707 | 2.123 | 2.060 | — |



IV — ASISTENCIA SANITARIA Y BENEFICENCIA.

2. — Clasificación de los enfermos ingresados en los Hospitales Clínico y Provincial y de la Santa Cruz y San Pablo, por naturaleza y vecindad

| PROVINCIAS Y REGIÓN | HOSPITAL CLÍNICO Y PROVINCIAL | | | | | | HOSPITAL DE LA SANTA CRUZ Y SAN PABLO | | | | | |
|---|-------------------------------|--------------|--------------|--------------|--------------|--------------|---------------------------------------|--------------|--------------|--------------|--------------|--------------|
| | Naturaleza | | | Vecindad | | | Naturaleza | | | Vecindad | | |
| | Varones | Mujeres | Total | Varones | Mujeres | Total | Varones | Mujeres | Total | Varones | Mujeres | Total |
| Almería..... | 35 | 53 | 88 | — | — | — | 43 | 45 | 88 | 4 | 5 | 9 |
| Cádiz..... | 13 | 34 | 47 | — | 1 | 1 | 11 | 12 | 23 | — | — | — |
| Córdoba..... | 41 | 68 | 109 | 1 | — | 1 | 28 | 43 | 71 | — | 1 | 1 |
| Granada..... | 49 | 75 | 124 | 1 | — | 1 | 50 | 43 | 93 | 1 | — | 1 |
| Huelva..... | 6 | 32 | 38 | — | 1 | 1 | 11 | 13 | 24 | — | 2 | 2 |
| Jaén..... | 41 | 67 | 108 | — | 1 | 1 | 28 | 38 | 66 | — | — | — |
| Málaga..... | 26 | 61 | 87 | 2 | 1 | 3 | 22 | 22 | 44 | 1 | — | 1 |
| Sevilla..... | 39 | 74 | 113 | — | 2 | 2 | 18 | 23 | 41 | — | — | — |
| ANDALUCIA..... | 250 | 464 | 714 | 4 | 6 | 10 | 211 | 239 | 450 | 6 | 8 | 14 |
| Huesca..... | 11 | 12 | 23 | 5 | 1 | 6 | 17 | 24 | 41 | 4 | 3 | 7 |
| Teruel..... | 17 | 27 | 44 | 2 | 1 | 3 | 16 | 28 | 44 | 5 | 19 | 24 |
| Zaragoza..... | 16 | 25 | 41 | 1 | 3 | 4 | 13 | 4 | 17 | 1 | 5 | 6 |
| ARAGÓN..... | 44 | 64 | 108 | 8 | 5 | 13 | 46 | 56 | 102 | 10 | 27 | 37 |
| ASTURIAS..... | 6 | 5 | 11 | 1 | — | 1 | 4 | 1 | 5 | — | — | — |
| BALEARES..... | 11 | 3 | 14 | 8 | 4 | 12 | 7 | 7 | 14 | 5 | 6 | 11 |
| Santa Cruz de Tenerife } Las Palmas..... } | — | — | — | — | — | — | — | — | — | — | — | — |
| CANARIAS..... | 3 | 2 | 5 | 1 | — | 1 | 2 | 3 | 5 | 2 | 1 | 3 |
| Ciudad Real..... | 12 | 22 | 34 | — | 1 | 1 | 4 | 11 | 15 | — | — | — |
| Cuenca..... | 10 | 7 | 17 | 1 | — | 1 | 9 | 10 | 19 | — | 2 | 2 |
| Guadalajara..... | 7 | 7 | 14 | — | — | — | 8 | 7 | 15 | — | — | — |
| Madrid..... | 4 | 22 | 26 | — | — | — | 20 | 17 | 37 | 1 | 1 | 2 |
| Toledo..... | 2 | 3 | 5 | 2 | — | 2 | 4 | 7 | 11 | — | 5 | 5 |
| CASTILLA LA NUEVA..... | 35 | 61 | 96 | 3 | 1 | 4 | 45 | 52 | 97 | 1 | 8 | 9 |
| Ávila..... | — | 8 | 8 | — | — | — | 1 | 3 | 4 | — | — | — |
| Burgos..... | 5 | 9 | 14 | 1 | 1 | 2 | 7 | 12 | 19 | 1 | — | 1 |
| Logroño..... | 1 | 4 | 5 | — | 1 | 1 | 5 | 4 | 9 | — | 1 | 1 |
| Santander..... | 3 | 6 | 9 | — | — | — | 3 | 6 | 9 | 1 | — | 1 |
| Segovia..... | — | 3 | 3 | — | — | — | 2 | 3 | 5 | — | — | — |
| Soria..... | 6 | 6 | 12 | — | — | — | 11 | 5 | 16 | — | — | — |
| CASTILLA LA VIEJA..... | 15 | 36 | 51 | 1 | 2 | 3 | 29 | 33 | 62 | 2 | 1 | 3 |
| Barcelona { Capital..... | 373 | 385 | 758 | 539 | 808 | 1,347 | 253 | 257 | 510 | 623 | 733 | 1,356 |
| Barcelona { Provincia..... | 131 | 122 | 253 | 507 | 658 | 1,165 | 139 | 134 | 273 | 339 | 367 | 706 |
| Gerona..... | 13 | 20 | 33 | 14 | 4 | 18 | 40 | 32 | 72 | 28 | 23 | 51 |
| Lérida..... | 26 | 26 | 52 | 17 | 14 | 31 | 44 | 61 | 105 | 24 | 35 | 59 |
| Tarragona..... | 25 | 35 | 60 | 15 | 18 | 33 | 39 | 43 | 82 | 22 | — | 22 |
| CATALUÑA..... | 568 | 588 | 1,156 | 1,092 | 1,502 | 2,594 | 515 | 527 | 1,042 | 1,036 | 1,158 | 2,194 |
| Badajoz..... | 21 | 33 | 54 | 5 | 1 | 6 | 18 | 32 | 50 | — | — | — |
| Cáceres..... | 17 | 17 | 34 | — | — | — | 7 | 4 | 11 | — | — | — |
| EXTREMADURA..... | 38 | 50 | 88 | 5 | 1 | 6 | 25 | 36 | 61 | — | — | — |
| La Coruña..... | 7 | 7 | 14 | — | — | — | 7 | 7 | 14 | 2 | 1 | 3 |
| Lugo..... | 10 | 22 | 32 | — | — | — | 11 | 10 | 21 | — | — | — |
| Orense..... | 5 | 10 | 15 | 1 | — | 1 | 8 | 12 | 20 | — | 1 | 1 |
| Pontevedra..... | 4 | 10 | 14 | — | — | — | 2 | 6 | 8 | 1 | — | 1 |
| GALICIA..... | 26 | 49 | 75 | 1 | — | 1 | 28 | 35 | 63 | 3 | 2 | 5 |
| León..... | 4 | 11 | 15 | — | — | — | 5 | 12 | 17 | — | 1 | 1 |
| Palencia..... | 5 | 2 | 7 | — | — | — | 3 | 10 | 13 | 1 | 1 | 2 |
| Salamanca..... | 10 | 7 | 17 | 1 | 1 | 2 | 8 | 9 | 17 | — | — | — |
| Valladolid..... | 4 | 11 | 15 | — | — | — | 2 | 10 | 12 | 1 | 4 | 5 |
| Zamora..... | 4 | 7 | 11 | — | 1 | 1 | 23 | 29 | 52 | 4 | — | 4 |
| LEÓN..... | 27 | 38 | 65 | 1 | 2 | 3 | 41 | 70 | 111 | 6 | 6 | 12 |
| Albacete..... | 13 | 13 | 26 | 2 | 1 | 3 | 8 | 17 | 25 | 2 | — | 2 |
| Murcia..... | 46 | 44 | 90 | — | 4 | 4 | 34 | 35 | 69 | 2 | 3 | 5 |
| MURCIA..... | 59 | 57 | 116 | 2 | 5 | 7 | 42 | 52 | 94 | 4 | 3 | 7 |
| Alicante..... | 4 | 21 | 25 | — | — | — | 15 | 17 | 32 | 4 | 2 | 6 |
| Castellón de la Plana..... | 14 | 9 | 23 | 5 | 3 | 8 | 18 | 15 | 33 | 11 | 7 | 18 |
| Valencia..... | 8 | 24 | 32 | 1 | 1 | 2 | 27 | 28 | 55 | 4 | — | 4 |
| VALENCIA..... | 26 | 54 | 80 | 6 | 4 | 10 | 60 | 60 | 120 | 19 | 9 | 28 |
| Alava..... | — | — | — | — | — | — | — | 2 | 2 | 1 | — | 1 |
| Guipúzcoa..... | 1 | 1 | 2 | — | — | — | 3 | 4 | 7 | — | 1 | 1 |
| Navarra..... | 3 | 8 | 11 | 1 | 1 | 2 | 6 | 4 | 10 | 1 | — | 1 |
| Vizcaya..... | — | 8 | 8 | 1 | 1 | 2 | 4 | 4 | 8 | 1 | — | 1 |
| VASCONGADAS Y NAVARRA..... | 4 | 17 | 21 | 2 | 2 | 4 | 13 | 14 | 27 | 3 | 1 | 4 |
| Extranjeros..... | 25 | 50 | 75 | 2 | 4 | 6 | 44 | 46 | 90 | 23 | 8 | 31 |
| Se ignora..... | — | — | — | — | — | — | 9 | 10 | 19 | 1 | 3 | 4 |
| Totales..... | 1,137 | 1,538 | 2,675 | 1,137 | 1,538 | 2,675 | 1,121 | 1,241 | 2,362 | 1,121 | 1,241 | 2,362 |

IV. — ASISTENCIA SANITARIA Y BENEFICENCIA.

3. — Clasificación de los fallecidos, por sexo, edad y estado civil

Hospital Clínico y Provincial

| ESTADO CIVIL | Menos de 1 año | De 1 a 5 | De 5 a 14 | De 15 a 24 | De 25 a 34 | De 35 a 44 | De 45 a 54 | De 55 a 64 | De 65 a 74 | De 75 y más | No consta | TOTAL |
|---------------|----------------|----------|-----------|------------|------------|------------|------------|------------|------------|-------------|-----------|-------|
| Solteros..... | 12 | 3 | 3 | 5 | 1 | 1 | 2 | 2 | 2 | — | — | 31 |
| Casados..... | — | — | — | — | 3 | 8 | 11 | 13 | 10 | 2 | — | 47 |
| Viudos..... | — | — | — | — | — | — | 1 | 3 | 8 | 4 | — | 16 |
| Solteras..... | 6 | 3 | 3 | 1 | — | 1 | — | 2 | 1 | 1 | — | 18 |
| Casadas..... | — | — | — | — | 3 | 3 | 7 | 7 | 7 | 2 | — | 29 |
| Viudas..... | — | — | — | — | — | — | — | 3 | 10 | 9 | — | 22 |

Hospital de la Santa Cruz y San Pablo

| | | | | | | | | | | | | |
|---------------|---|---|---|---|---|---|----|----|----|----|---|----|
| Solteros..... | 2 | — | 2 | 6 | 4 | 2 | 1 | 2 | 4 | 2 | — | 25 |
| Casados..... | — | — | — | 1 | 5 | 7 | 9 | 21 | 27 | 15 | — | 85 |
| Viudos..... | — | — | — | — | — | — | — | 1 | 5 | 9 | — | 15 |
| Solteras..... | — | — | — | 2 | 1 | 2 | 6 | 7 | 5 | 6 | — | 29 |
| Casadas..... | — | — | — | 1 | 4 | 7 | 12 | 13 | 14 | 10 | — | 61 |
| Viudas..... | — | — | — | — | — | — | 1 | 7 | 16 | 21 | — | 45 |

Hospital de la Cruz Roja

| | | | | | | | | | | | | |
|---------------|---|---|---|---|---|---|---|---|---|---|---|---|
| Solteros..... | — | — | — | — | — | — | — | — | — | — | — | — |
| Casados..... | — | — | — | — | — | 1 | 1 | 1 | — | 1 | — | 4 |
| Viudos..... | — | — | — | — | — | — | — | 1 | 2 | 2 | — | 5 |
| Solteras..... | — | — | — | — | — | — | — | — | — | — | — | — |
| Casadas..... | — | — | — | — | — | 1 | — | — | — | — | — | 1 |
| Viudas..... | — | — | — | — | — | — | — | — | 1 | 2 | — | 3 |

Hospital de Nuestra Señora del Sagrado Corazón de Jesús

| | | | | | | | | | | | | |
|---------------|---|---|---|---|---|---|---|---|---|---|---|---|
| Solteros..... | — | — | — | — | — | — | — | — | 1 | — | — | 1 |
| Casados..... | — | — | — | — | — | — | 1 | 1 | 1 | 3 | — | 6 |
| Viudos..... | — | — | — | — | — | — | — | — | — | — | — | — |
| Solteras..... | — | — | — | — | — | — | — | — | 2 | — | — | 2 |
| Casadas..... | — | — | — | — | — | — | 2 | 1 | 1 | — | — | 4 |
| Viudas..... | — | — | — | — | — | — | — | — | 1 | — | — | 1 |

Hospital de Nuestra Señora del Mar

| | | | | | | | | | | | | |
|---------------|---|---|---|---|---|---|---|---|---|---|---|----|
| Solteros..... | 1 | — | — | — | 1 | 1 | 4 | — | 1 | 2 | 1 | 11 |
| Casados..... | — | — | — | — | 1 | 1 | 4 | 4 | 4 | 2 | — | 16 |
| Viudos..... | — | — | — | — | — | — | — | 2 | — | 1 | — | 3 |
| Solteras..... | — | 1 | — | — | — | 2 | — | 1 | — | 2 | 1 | 7 |
| Casadas..... | — | — | — | 1 | — | — | 2 | 4 | 1 | 1 | — | 9 |
| Viudas..... | — | — | — | — | — | — | — | 1 | 3 | 4 | 1 | 9 |

Instituto Neurológico

| | | | | | | | | | | | | |
|---------------|---|---|---|---|---|---|---|---|---|---|---|---|
| Solteros..... | — | — | — | — | — | 1 | — | 1 | 1 | — | — | 3 |
| Casados..... | — | — | — | — | — | — | 1 | 2 | 1 | — | — | 4 |
| Viudos..... | — | — | — | — | — | — | — | — | 2 | 1 | — | 3 |
| Solteras..... | — | — | — | — | — | 1 | 1 | — | 1 | — | — | 3 |
| Casadas..... | — | — | — | — | — | — | 1 | 1 | 1 | — | — | 3 |
| Viudas..... | — | — | — | — | — | — | — | 1 | 2 | 2 | — | 5 |

Hospital de Nuestra Señora de la Esperanza

| | | | | | | | | | | | | |
|---------------|---|---|---|---|---|---|---|---|---|---|---|----|
| Solteros..... | — | — | — | — | — | — | — | 1 | — | — | — | 1 |
| Casados..... | — | — | — | — | — | — | — | — | 3 | 1 | — | 4 |
| Viudos..... | — | — | — | — | — | — | — | 1 | 2 | 3 | — | 6 |
| Solteras..... | — | — | — | — | — | — | — | — | 1 | — | — | 1 |
| Casadas..... | — | — | — | — | — | — | — | 1 | 1 | — | — | 2 |
| Viudas..... | — | — | — | — | — | — | — | — | 1 | 9 | — | 10 |

Hospital de Niños Pobres

| | | | | | | | | | | | | |
|------------|---|---|---|---|---|---|---|---|---|---|---|---|
| Niños..... | — | — | — | — | — | — | — | — | — | — | — | — |
| Niñas..... | — | — | — | — | — | — | — | — | — | — | — | — |

Resumen

| | | | | | | | | | | | | |
|---------------|----|---|---|----|---|----|----|----|----|----|---|-----|
| Solteros..... | 15 | 3 | 5 | 11 | 6 | 5 | 7 | 6 | 9 | 4 | 1 | 72 |
| Casados..... | — | — | — | 1 | 9 | 17 | 27 | 42 | 46 | 24 | — | 166 |
| Viudos..... | — | — | — | — | — | — | 1 | 8 | 19 | 20 | — | 48 |
| Solteras..... | 6 | 4 | 3 | 3 | 1 | 6 | 7 | 10 | 10 | 9 | 1 | 60 |
| Casadas..... | — | — | — | 2 | 7 | 11 | 24 | 27 | 25 | 13 | — | 109 |
| Viudas..... | — | — | — | — | — | — | 1 | 12 | 34 | 47 | 1 | 95 |

4. — Ingresados según especialidades, por sexo
Hospital Clínico y Provincial

| SEXOS | Alergia | Cardio- logía | Cirugía | Dermato- logía | Digestivo | Endocri- nología | Geriatría | Gineco- logía | Medicina general | Neuro- cirugía | Neurología | Obstetricia | Oftalmo- logía | Oftalmo- neurología | Otorrino- logía | Otoneu- rología | Reuma- tología | Servicio de urgencia | Terapéu- tica física | Trauma- tología | Urología | TOTAL |
|--------------|---------|------------------|---------|-------------------|-----------|---------------------|-----------|------------------|---------------------|-------------------|------------|-------------|-------------------|------------------------|--------------------|--------------------|-------------------|-------------------------|-------------------------|--------------------|----------|-------|
| Varones.... | — | — | 186 | — | 29 | — | — | — | 536 | — | — | — | 20 | — | 99 | — | — | 74 | 34 | 110 | 49 | 1.137 |
| Mujeres..... | — | — | 177 | — | 37 | — | — | 222 | 335 | — | — | 399 | 16 | — | 69 | — | — | 129 | 35 | 92 | 27 | 1.538 |

Hospital de la Santa Cruz y San Pablo

| | | | | | | | | | | | | | | | | | | | | | | |
|--------------|---|---|-----|---|-----|---|---|-----|-----|---|----|-----|---|---|----|---|---|---|---|-----|-----|-------|
| Varones.... | — | — | 239 | — | 106 | — | — | — | 404 | — | 20 | — | 3 | — | 33 | — | — | — | — | 168 | 148 | 1.121 |
| Mujeres..... | — | — | 220 | — | 77 | — | — | 109 | 393 | — | 19 | 198 | 8 | — | 31 | — | — | — | — | 106 | 80 | 1.241 |

Hospital de la Cruz Roja

| | | | | | | | | | | | | | | | | | | | | | | |
|--------------|---|----|-----|---|----|---|---|----|-------------------|---|----|---|----|---|-----|---|---|---|---|----|----|-----|
| Varones.... | — | 30 | 136 | — | 12 | — | — | — | 34 ⁽¹⁾ | — | 31 | — | 25 | — | 154 | — | — | — | — | 75 | 12 | 509 |
| Mujeres..... | — | 32 | 152 | — | 11 | — | — | 10 | 18 ⁽¹⁾ | — | 40 | — | 23 | — | 192 | — | — | — | — | 80 | 6 | 564 |

Hospital de Nuestra Señora del Sagrado Corazón de Jesús

| | | | | | | | | | | | | | | | | | | | | | | |
|--------------|---|---|-----|---|----|---|---|----|-------------------|---|-------------------|---|----|---|----|---|---|---|---|---|----|-----|
| Varones.... | — | — | 98 | — | 22 | — | — | — | 27 ⁽²⁾ | — | 46 ⁽³⁾ | — | 9 | — | 9 | — | — | — | — | 5 | 40 | 257 |
| Mujeres..... | — | — | 202 | — | 25 | — | — | 50 | 38 ⁽²⁾ | — | 24 ⁽³⁾ | — | 11 | — | 15 | — | — | — | 3 | 3 | 12 | 383 |

Hospital de Nuestra Señora del Mar

| | | | | | | | | | | | | | | | | | | | | | | |
|--------------|---|----|-----|---|---|---|---|---|-----|---|---|---|---|---|---|---|---|---|---|---|---|-----|
| Varones.... | — | 15 | 126 | — | — | — | — | — | 221 | — | — | — | — | — | — | — | — | — | — | — | — | 362 |
| Mujeres..... | — | 17 | 45 | — | — | — | — | — | 141 | — | — | — | — | — | — | — | — | — | — | — | — | 203 |

Instituto Neurológico

| | | | | | | | | | | | | | | | | | | | | | | |
|--------------|---|---|---|---|---|---|---|---|---|---|----|---|---|---|---|---|---|---|---|----|---|----|
| Varones.... | — | — | — | — | — | — | — | — | — | 9 | 35 | — | — | 1 | — | — | — | — | — | 14 | — | 67 |
| Mujeres..... | — | — | — | — | — | — | — | — | — | 4 | 39 | — | — | 1 | — | — | — | — | — | 9 | — | 60 |

Hospital de Nuestra Señora de la Esperanza

| | | | | | | | | | | | | | | | | | | | | | | |
|--------------|---|---|----|---|---|---|---|---|---|---|---|---|---|---|----|---|---|---|---|---|---|----|
| Varones.... | — | 2 | 12 | — | — | — | 7 | — | — | — | — | — | — | — | 12 | — | — | — | — | — | 2 | 37 |
| Mujeres..... | — | 1 | 15 | — | 3 | — | 7 | — | — | — | — | — | 3 | — | 12 | — | — | — | — | 4 | — | 45 |

Hospital de Niños Pobres

| | | | | | | | | | | | | | | | | | | | | | | |
|--------------|---|---|----|---|---|---|---|---|---|---|----|---|---|----|----|---|---|---|---|---|---|----|
| Varones.... | — | — | 26 | — | — | — | — | — | 5 | — | 22 | — | — | — | 24 | — | — | — | — | — | — | 77 |
| Mujeres..... | — | — | 24 | — | — | — | — | — | 7 | — | 25 | — | — | 33 | 33 | — | — | — | — | — | — | 89 |

Resumen

| | | | | | | | | | | | | | | | | | | | | | | |
|--------------|---|----|-----|---|-----|---|---|-----|-------|---|-----|-----|----|---|-----|---|---|-----|----|-----|-----|-------|
| Varones.... | — | 47 | 823 | — | 169 | — | 7 | — | 1.227 | 9 | 154 | — | 57 | 1 | 331 | 8 | 2 | 74 | 35 | 372 | 251 | 3.567 |
| Mujeres..... | — | 50 | 835 | — | 153 | — | 7 | 391 | 932 | 4 | 147 | 597 | 61 | 1 | 352 | 7 | 4 | 129 | 38 | 290 | 125 | 4.123 |

(1) Pediatría.
(2) Medicina general y Cardiología.
(3) Neurología y Reumatología.

IV. — ASISTENCIA SANITARIA Y BENEFICENCIA.

5. — Movimiento de traumáticos

Hospital Clínico y Provincial

| Existencia en 1.º de julio de 1969 | | ENTRADAS | | | | SALIDAS | | | | Existencia en 30 de sept. de 1969 | |
|------------------------------------|---------|----------|---------|------------|---------|-----------------------------|---------|---------|---------|-----------------------------------|--|
| Varones | Mujeres | Varones | Mujeres | Por muerte | | Por curación y otras causas | | Varones | Mujeres | | |
| | | Varones | Mujeres | Varones | Mujeres | Varones | Mujeres | Varones | Mujeres | | |
| 17 | 14 | 110 | 92 | 12 | 18 | 101 | 71 | 14 | 17 | | |

Hospital de la Santa Cruz y San Pablo

| | | | | | | | | | |
|---|---|-----|-----|---|---|---|---|---|---|
| — | — | 168 | 106 | — | — | — | — | — | — |
|---|---|-----|-----|---|---|---|---|---|---|

Hospital de la Cruz Roja

| | | | | | | | | | |
|----|----|----|----|---|---|----|----|----|----|
| 49 | 30 | 75 | 80 | 9 | 4 | 66 | 76 | 49 | 30 |
|----|----|----|----|---|---|----|----|----|----|

Hospital de Nuestra Señora del Sagrado Corazón de Jesús

| | | | | | | | | | |
|---|---|---|---|---|---|---|---|---|---|
| — | 1 | 5 | 3 | — | — | 4 | 4 | 1 | — |
|---|---|---|---|---|---|---|---|---|---|

Instituto Neurológico

| | | | | | | | | | |
|----|----|----|---|---|---|----|----|----|---|
| 18 | 11 | 14 | 9 | — | — | 18 | 12 | 14 | 8 |
|----|----|----|---|---|---|----|----|----|---|

Centro Quirúrgico de Urgencia

| | | | | | | | | | |
|----|----|-----|----|----|---|-----|----|----|----|
| 26 | 13 | 154 | 74 | 16 | 8 | 137 | 65 | 27 | 14 |
|----|----|-----|----|----|---|-----|----|----|----|

Resumen

| | | | | | | | | | |
|---|---|-----|-----|----|----|-----|-----|---|---|
| — | — | 526 | 364 | 37 | 30 | 326 | 228 | — | — |
|---|---|-----|-----|----|----|-----|-----|---|---|

b) CASAS DE MATERNIDAD Y EXÓSITOS

1. — Instituto de Puericultura y Maternología

| SEXO Y LEGITIMIDAD | Existencia en 1.º de julio de 1969 | ENTRADAS | | | | | | | SALIDAS | | | | | | | Existencia en 30 de sept. de 1969 | | | |
|--------------------------|------------------------------------|--------------------|-------------------------|--------------|-----------------------|--------------|----------------|---------------------|---------|-----------------------|---------------|--|---------------------|-------------|-----------------------|-----------------------------------|--------------|-------|-----|
| | | Nacidos en la casa | Entregados directamente | Otras causas | Cambios de naturaleza | Reingresados | Con expediente | Cambio de filiación | TOTAL | Entregados a la madre | Confinamiento | Por pasar a Casa Caridad y otras Instituciones | Cambio de filiación | Défunciones | Cambios de naturaleza | | Otras causas | TOTAL | |
| Niños { | Legítimos..... | — | — | — | — | — | — | — | — | — | — | — | — | — | — | — | — | — | — |
| | Naturales..... | 281 | 37 | — | — | 1 | 4 | — | 42 | 42 | 6 | — | 6 | 3 | — | — | — | 57 | 266 |
| | Expósitos..... | 48 | 5 | 2 | — | — | — | — | 6 | 13 | 3 | 8 | — | — | — | — | — | 11 | 50 |
| Niñas { | Legítimas..... | — | — | — | — | — | — | — | — | — | — | — | — | — | — | — | — | — | — |
| | Naturales..... | 155 | 37 | — | — | 1 | 2 | — | 40 | 50 | 3 | — | 5 | 1 | — | — | — | 59 | 136 |
| | Expósitas..... | 48 | 12 | 1 | — | — | — | — | 5 | 18 | 4 | 9 | — | 3 | — | — | — | 16 | 50 |
| Totales..... | 532 | 91 | 3 | — | 2 | 6 | 11 | 113 | 99 | 26 | — | 11 | 7 | — | — | — | 143 | 502 | |

Instituto de Maternología

| | | | | | | | | | | | | | | | | | | | |
|--------------|---|-----|---|---|---|---|---|---|-----|-----|---|---|---|---|---|---|---|-----|---|
| Niños..... | — | 257 | — | — | — | — | — | — | 257 | 253 | — | — | — | 4 | — | — | — | 257 | — |
| Niñas..... | — | 233 | — | — | — | — | — | — | 233 | 229 | — | — | — | 4 | — | — | — | 233 | — |
| Totales..... | — | 490 | — | — | — | — | — | — | 490 | 482 | — | — | — | 8 | — | — | — | 490 | — |

IV. — ASISTENCIA SANITARIA Y BENEFICENCIA.

Movimiento de gestantes

| ESTADO CIVIL | Existencia en 1.º de julio 1969 | ENTRADAS | SALIDAS | | Existencia en 30 de sepbre. 1969 |
|---------------|---------------------------------|----------|-------------|-----------|----------------------------------|
| | | | Defunciones | Puérperas | |
| Solteras..... | 41 | 97 | — | 108 | 30 |
| Casadas..... | 38 | 500 | — | 508 | 30 |
| Totales..... | 79 | 597 | — | 616 | 60 |

Número de partos

| CLASIFICACIÓN | De solteras | De casadas | TOTAL |
|-----------------|-------------|------------|-------|
| Normales..... | 86 | 453 | 539 |
| Distócicos..... | 2 | 30 | 32 |
| Abortos..... | — | 1 | 1 |
| Gemelares..... | 1 | 1 | 2 |
| Prematuros..... | 1 | 5 | 6 |
| Totales..... | 90 | 490 | 580 |

2. — Casa de Maternología

Movimiento de asistidas

| Existencia en 1.º de julio de 1969 | ENTRADAS | SALIDAS | | Existencia en 30 de sepbre. de 1969 |
|------------------------------------|----------|-------------|-----------|-------------------------------------|
| | | Defunciones | Puérperas | |
| 20 | 286 | 1 | 282 | 23 |

Partos y abortos

| CLASIFICACIÓN | En clínica | En domicilio | TOTAL |
|-----------------------|------------|--------------|-------|
| Partos eutócicos.... | 179 | — | 179 |
| Partos distócicos.... | 77 | — | 77 |
| Partos gemelares.... | 1 | — | 1 |
| Abortos..... | 2 | — | 2 |
| Cesáreas..... | 12 | — | 12 |
| Fórceps..... | 20 | — | 20 |
| Gran extracción.... | 2 | — | 2 |
| Vacuum extractor.... | 37 | — | 37 |
| Alumbo. manual.... | 3 | — | 3 |
| Ayuda manual..... | 3 | — | 3 |
| Fetos muertos..... | 9 | — | 9 |

Otras intervenciones

| | En clínica | En domicilio | TOTAL |
|-----------------------|------------|--------------|-------|
| Perineorrafias..... | 52 | — | 52 |
| Episiotomías..... | 83 | — | 83 |
| Legrados..... | 7 | — | 7 |
| Laparotomías..... | — | — | — |
| Otras operaciones.. | 15 | — | 15 |
| Visitas tocólogos.... | * | — | — |
| Visitas matronas.... | * | 50 | 50 |

* Ver cuadro h) 4 de este capítulo.

3. — Sección de Maternología del Hospital Clínico y Provincial

| LEGÍTIMOS | | | ILEGÍTIMOS | | | TOTAL NACIDOS | | |
|-----------|-------|-------|------------|-------|-------|---------------|-------|-------|
| Niños | Niñas | TOTAL | Niños | Niñas | TOTAL | Niños | Niñas | TOTAL |
| 154 | 163 | 317 | 41 | 51 | 92 | 195 | 214 | 409 |

c) SANATORIOS ANTITUBERCULOSOS


Movimiento de enfermos

| ESTABLECIMIENTOS | Existencia en 1.º de julio de 1969 | | ENTRADAS | | SALIDAS | | | | Existencia en 30 de sepbre. de 1969 | | Mortalidad por 1.000 enfermos |
|--------------------------------------|------------------------------------|---------|----------|---------|------------|---------|-----------------------------|---------|-------------------------------------|---------|-------------------------------|
| | Varones | Mujeres | Varones | Mujeres | Por muerte | | Por curación y otras causas | | Varones | Mujeres | |
| | | | | | Varones | Mujeres | Varones | Mujeres | | | |
| Sanatorio Marítimo de San José.... | 3 | 31 | 13 | 11 | — | — | 11 | 15 | 5 | 27 | — |
| Sanatorio N.ª S.ª de las Mercedes... | 16 | 5 | 19 | 9 | 2 | — | 14 | 10 | 19 | 4 | 40,82 |
| Totales..... | 19 | 36 | 32 | 20 | 2 | — | 25 | 25 | 24 | 31 | — |

d) **ASILOS Y HOSPICIOS**

Movimiento de asilados

| ESTABLECIMIENTOS | Existencia en 1.º de julio de 1969 | | | | ENTRADAS | | | | SALIDAS | | | | | | | | Existencia en 30 de septiembre de 1969 | | | |
|--------------------------------|------------------------------------|-------|------------------|-------|------------------|-------|------------------|-----|------------------|-------|------------------|----|------------------|-------|------------------|-----|--|-------|------------------|-----|
| | Menos de 14 años | | De 14 y más años | | Menos de 14 años | | De 14 y más años | | Por muerte | | | | Por otras causas | | | | Menos de 14 años | | De 14 y más años | |
| | Niños | Niñas | V. | M. | Niños | Niñas | V. | M. | Menos de 14 años | | De 14 y más años | | Menos de 14 años | | De 14 y más años | | Menos de 14 años | | De 14 y más años | |
| | Niños | Niñas | V. | M. | Niños | Niñas | V. | M. | Niños | Niñas | V. | M. | Niños | Niñas | V. | M. | Niños | Niñas | V. | M. |
| Casa Prov. de Caridad..... | 748 | 670 | 388 | 365 | 21 | 11 | 4 | 16 | — | — | 8 | 15 | 53 | 30 | 20 | 6 | 716 | 651 | 364 | 360 |
| Casa Mpal. de Misericordia.. | — | 71 | — | 143 | — | 12 | — | — | — | — | 2 | — | 1 | — | 13 | — | — | 82 | — | 128 |
| Hogar Municipal de Ancianos | — | — | 180 | 203 | — | — | 1 | — | — | — | 2 | 1 | — | — | 2 | — | — | — | 179 | 200 |
| Asilo-Hosp. de S. J. de Dios.. | 44 | 6 | 6 | — | 47 | 12 | 8 | 1 | — | — | — | — | 59 | 11 | 11 | — | 32 | 7 | 3 | 1 |
| Asilo-Hosp. de San Rafael.. | — | 117 | — | 63 | — | 113 | — | 65 | — | — | — | — | 185 | — | 98 | — | — | 45 | — | 30 |
| Asilo Toribio Durán..... | 85 | — | 91 | — | 10 | — | 25 | — | — | — | — | — | 15 | — | 30 | — | 80 | — | 86 | — |
| Asilo del Buen Pastor..... | — | 182 | — | 237 | — | 13 | — | 49 | — | — | — | — | — | 17 | — | 53 | — | 178 | — | 233 |
| Total..... | 877 | 1.046 | 665 | 1.011 | 78 | 161 | 38 | 131 | — | — | 10 | 18 | 127 | 244 | 61 | 172 | 828 | 963 | 632 | 952 |



e) **PREVENTORIOS**

Movimiento de enfermos

| ESTABLECIMIENTOS | Existencia en 1.º julio de 1969 | | ENTRADAS | | SALIDAS | | | | Existencia en 30 de sepr. de 1969 | | Mortalidad por 1.000 enfermos |
|------------------------------------|---------------------------------|-----|----------|-----|------------|----|------------------|-----|-----------------------------------|-----|-------------------------------|
| | V. | M. | V. | M. | Por muerte | | Por otras causas | | V. | M. | |
| | | | | | V. | M. | V. | M. | | | |
| Preventorio de Psiquiatría..... | 55 | 47 | 720 | 255 | 6 | 4 | 719 | 255 | 50 | 43 | 9,29 |
| Instituto Mental de la Santa Cruz. | 179 | 231 | 27 | 23 | 4 | 4 | 22 | 11 | 180 | 239 | 17,39 |
| Total..... | 234 | 278 | 747 | 278 | 10 | 8 | 741 | 266 | 230 | 282 | — |

IV. — ASISTENCIA SANITARIA Y BENEFICENCIA.

f) HOGARES DE PRE-APRENDIZAJE Y GUARDERÍAS

1. — Movimiento de acogidos

| ESTABLECIMIENTOS | Existencia en 1.º de julio 1969 | | ENTRADAS | | | SALIDAS | | | Especificación de las bajas | | | | | Existencia en 30 de septbr. 1969 | | Estancias trimestrales | | |
|--------------------------------------|---------------------------------|----------|----------|---------|-------|---------|---------|-------|-----------------------------|----------|------------|---------|----------------|----------------------------------|----------|------------------------|----------|-----------------------|
| | Acogidos | Servicio | Varones | Mujeres | Niños | Varones | Mujeres | Niños | Salidos | Ocupados | Expulsados | Fugados | Hospitalizados | Por muerte | Acogidos | Servicio y religiosos | Acogidos | Servicio y religiosos |
| Hogares de Pre-aprendizaje: | | | | | | | | | | | | | | | | | | |
| N.º 1 - Nuestra Señora de Port..... | 277 | 64 | 5 | 2 | 52 | 5 | 1 | 64 | 70 | — | — | — | — | — | 266 | 68 | 25.668 | 5.765 |
| N.º 2 - Ciudad de los Muchachos..... | 181 | 13 | 7 | 2 | 33 | 6 | 2 | 40 | 48 | — | — | — | — | — | 175 | 14 | 16.483 | 1.288 |
| N.º 3 - Nuestra Señora de Port..... | 333 | 40 | — | — | 20 | 1 | — | 49 | 50 | — | — | — | — | — | 303 | 40 | 30.135 | 3.600 |
| Totales..... | 791 | 117 | 12 | 4 | 105 | 12 | 3 | 153 | 168 | — | — | — | — | — | 744 | 122 | 72.286 | 10.653 |

2. — Niños asistidos y servicios prestados en guarderías infantiles

| Niños asistidos: | Guardería de niños n.º 1 | Guardería de niños n.º 2 | Servicios: (3.º trimestre) | |
|--------------------------|--------------------------|--------------------------|----------------------------|--------------------------|
| | | | Guardería de niños n.º 1 | Guardería de niños n.º 2 |
| Enero..... | 1.169 | 1.523 | — | 333 |
| Febrero..... | 1.365 | 1.542 | 2.171 | 3.666 |
| Marzo..... | 1.334 | 1.293 | 2.171 | 3.666 |
| Abril..... | 1.243 | 1.462 | 27 | 29 |
| Mayo..... | 1.153 | 2.019 | | |
| Junio..... | 1.126 | 1.836 | | |
| Julio..... | * | 1.739 | | |
| Agosto..... | 1.138 | * | | |
| Septiembre..... | 1.033 | 1.927 | 7 | — |
| Octubre..... | | | — | — |
| Noviembre..... | | | | |
| Diciembre..... | | | | |
| Total 3.º trimestre..... | 2.171 | 3.666 | | |

* Cerrado por vacaciones.

g) FUNDACIONES BENÉFICAS PARTICULARES

Caja de Pensiones para la Vejez y de Ahorros

Obra de Acción Social. — Instituto de Santa Madrona

Servicios prestados en los Dispensarios

| MESES | DISPENSARIOS | | | SERVICIO DE ENFERMERAS — Guardias prestadas | TOTALES Servicios prestados |
|--------------------------|---------------------|-------------|----------------------|---|-----------------------------|
| | Visitas practicadas | Asistencias | LABORATORIO Análisis | | |
| Enero..... | 4.099 | 7.174 | 4.351 | — | 15.624 |
| Febrero..... | 4.407 | 8.018 | 4.043 | — | 16.468 |
| Marzo..... | 4.482 | 8.826 | 3.992 | — | 17.300 |
| Abril..... | 4.422 | 8.058 | 8.311 | — | 20.791 |
| Mayo..... | 4.788 | 8.482 | 5.019 | — | 18.289 |
| Junio..... | 4.381 | 8.111 | 3.715 | — | 16.207 |
| Julio..... | 4.369 | 6.472 | 3.302 | — | 14.143 |
| Agosto..... | 3.368 | 4.860 | 2.422 | — | 10.650 |
| Septiembre..... | 4.399 | 6.350 | 3.097 | — | 13.846 |
| Octubre..... | | | | | |
| Noviembre..... | | | | | |
| Diciembre..... | | | | | |
| Total 3.º trimestre..... | 12.136 | 17.682 | 8.821 | — | 38.639 |

IV. — ASISTENCIA SANITARIA Y BENEFICENCIA.

Instituto Antituberculoso "Francisco Moragas" — Dispensarios Blancos

Servicios y análisis prestados

| M E S E S | Adultos | | | | Infancia | | | | Otorrinolaringología | | Servicios varios | Laboratorios — Análisis practicados |
|-----------------|------------------------------|---------|--------------------------------------|---------|------------------------------|---------|--------------------------------------|---------|--------------------------------------|---------|---------------------|--|
| | Enfermos de nuevo ingreso | | Visitas o asistencias practicadas | | Enfermos de nuevo ingreso | | Visitas o asistencias practicadas | | Visitas o asistencias practicadas | | | |
| | Varones | Mujeres | Varones | Mujeres | Varones | Mujeres | Varones | Mujeres | Varones | Mujeres | | |
| Enero..... | 121 | 184 | 425 | 461 | 50 | 52 | 148 | 143 | 80 | 82 | 2.152 | 605 |
| Febrero..... | 111 | 194 | 399 | 419 | 56 | 62 | 150 | 165 | 96 | 94 | 2.255 | 630 |
| Marzo..... | 181 | 215 | 412 | 483 | 63 | 54 | 186 | 163 | 114 | 115 | 3.754 | 805 |
| Abril..... | 525 | 107 | 842 | 367 | 50 | 52 | 175 | 180 | 104 | 100 | 3.028 | 664 |
| Mayo..... | 528 | 512 | 823 | 782 | 64 | 61 | 221 | 184 | 102 | 120 | 5.145 | 640 |
| Junio..... | 102 | 256 | 394 | 541 | 80 | 65 | 233 | 189 | 117 | 106 | 3.083 | 444 |
| Julio..... | 102 | 130 | 359 | 382 | 43 | 28 | 166 | 108 | 52 | 48 | 1.734 | 422 |
| Agosto..... | 124 | 56 | 350 | 242 | 54 | 39 | 164 | 152 | 53 | 39 | 1.809 | 274 |
| Septiembre... | 100 | 97 | 364 | 373 | 46 | 42 | 205 | 173 | 108 | 95 | 1.905 | 520 |
| Octubre..... | | | | | | | | | | | | |
| Noviembre... | | | | | | | | | | | | |
| Diciembre..... | | | | | | | | | | | | |
| Total 3.º tri.. | 326 | 283 | 1.073 | 997 | 143 | 109 | 535 | 433 | 213 | 182 | 5.448 | 1.216 |

h) DISPENSARIOS

1. — Servicios prestados en los Dispensarios municipales

| DISPENSARIOS | Accidentes asistidos | Visitas en el dispensario | Visitas a domicilio. | Visitas urgentes a domicilio | Certifica- ciones | VACUNACIONES | | | | | | Servicios varios | TOTALES | |
|-----------------|-------------------------|---------------------------------|----------------------------|------------------------------------|----------------------|---------------------|------------------|---------------------|-----------|---------|-------------------|---------------------|-----------|---------|
| | | | | | | Anti- variólicas | Anti- tíficas | Anti- diftéricas | Antipolio | Triplex | Poli- valentes | | Servicios | Recetas |
| Barceloneta.. | 485 | 177 | — | — | 41 | 41 | — | — | — | — | — | 189 | 933 | 60 |
| Besós..... | 631 | 585 | 1 | — | 65 | 85 | — | — | — | — | — | 63 | 1.430 | 36 |
| Casa Antúñez | 280 | 1.337 | — | — | — | 77 | — | — | — | — | — | — | 1.694 | 45 |
| Gracia..... | 690 | 149 | 2 | — | — | — | — | — | — | — | — | 184 | 1.025 | 1 |
| Horta..... | 647 | 252 | — | — | 70 | 43 | 1 | — | — | — | — | 62 | 1.075 | 89 |
| Hostafranchs. | — | — | — | — | — | — | — | — | — | — | — | — | — | — |
| Las Corts.... | 202 | 52 | — | — | — | 30 | — | — | — | — | — | — | 284 | — |
| Plaza España | 1.053 | 177 | 5 | — | 3 | 30 | 11 | 8 | — | — | — | 321 | 1.608 | 187 |
| San Andrés.. | 498 | 95 | 2 | — | — | 236 | — | — | — | — | — | 104 | 935 | 22 |
| Santa Madrona | — | — | — | — | — | — | — | — | — | — | — | — | — | — |
| Sarriá..... | 365 | 156 | 1 | — | 315 | 134 | 7 | — | 6 | — | — | 223 | 1.207 | 9 |
| Taulat..... | 612 | 29 | — | — | 83 | 59 | 5 | 4 | — | — | — | 83 | 875 | 18 |
| Torre Llobeta | — | — | — | — | — | — | — | — | — | — | — | — | — | — |
| Universidad.. | 1.219 | 247 | 5 | — | 1 | 48 | — | — | — | — | — | 370 | 1.890 | 73 |
| Vía Favencia. | 494 | 44 | 11 | — | 116 | 107 | — | 35 | 82 | — | — | 132 | 1.021 | 51 |
| Urgencias.... | — | — | — | 132 | — | — | — | — | — | — | — | — | 132 | — |
| Total 3.º tri.. | 7.176 | 3.300 | 27 | 132 | 694 | 890 | 24 | 47 | 88 | — | — | 1.731 | 14.109 | 591 |

2. — Clasificación de los accidentes asistidos en los Dispensarios municipales

| DISPENSARIOS | Accidentes de tráfico | Accidentes de trabajo | Riñas y agresiones | Intentos de suicidio | Casuales | TOTAL |
|--------------------------|--------------------------|--------------------------|-----------------------|-------------------------|----------|-------|
| Barceloneta..... | 70 | 31 | 74 | 2 | 308 | 485 |
| Besós..... | 41 | 19 | 12 | — | 559 | 631 |
| Casa Antúñez..... | 19 | 11 | 44 | — | 206 | 280 |
| Gracia..... | 183 | 18 | 67 | — | 422 | 690 |
| Horta..... | 70 | 39 | 77 | 9 | 452 | 647 |
| Hostafranchs..... | — | — | — | — | — | — |
| Las Corts..... | 58 | 17 | 50 | — | 77 | 202 |
| Plaza España..... | 285 | 63 | 158 | 2 | 545 | 1.053 |
| San Andrés..... | 164 | 20 | 127 | 2 | 185 | 498 |
| Santa Madrona..... | — | — | — | — | — | — |
| Sarriá..... | 92 | 15 | 24 | 2 | 232 | 365 |
| Taulat..... | 141 | 40 | 81 | 4 | 346 | 612 |
| Torre Llobeta..... | — | — | — | — | — | — |
| Universidad..... | 316 | 57 | 230 | 2 | 614 | 1.219 |
| Vía Favencia..... | 27 | 11 | 15 | — | 441 | 494 |
| Total 3.º trimestre..... | 1.466 | 341 | 959 | 23 | 4.387 | 7.176 |

IV. — ASISTENCIA SANITARIA Y BENEFICENCIA.

3. — Otros servicios de asistencia médica municipal

| SERVICIOS | Comisaría de Beneficencia Hogar de Asistencia Social de Emergencia | Colonia Industrial de Nuestra Señora de Port | Hogar Municipal de Ancianos | Matadero General | Cuartel Central de Bomberos | TOTAL |
|--------------------------|--|--|-----------------------------|------------------|-----------------------------|-------|
| Visitas..... | 1.399 | 501 | 2.760 | 121 | — | 4.781 |
| Curas e inyecciones..... | 1.622 | 2.320 | — | 1.299 | 994 | 6.235 |
| Vacunaciones..... | — | — | — | — | — | — |

4. — Casa de Maternología

Dispensarios de Ginecología y Tocología

| SERVICIOS | GINECOLOGÍA | TOCOLOGÍA | | | | TOTAL |
|------------------------|-------------|-----------|--------|--------|------------|-------|
| | | Central | Gracia | Taulat | San Andrés | |
| Mujeres inscritas..... | 106 | 108 | 17 | 26 | 17 | 274 |
| Curas y visitas..... | 565 | 442 | 70 | 112 | 118 | 1.307 |

Dispensarios de Puericultura

| SERVICIOS | Central | Gracia | Taulat | San Andrés | Pza. España | Hipotróficos y heredosifilíticos | Crecimiento y desarrollo | Cirugía infantil | Prematuros | TOTAL |
|--------------------|---------|--------|--------|------------|-------------|----------------------------------|--------------------------|------------------|------------|-------|
| Niños inscritos... | 176 | 30 | 28 | 29 | 30 | 4 | 168 | 7 | 18 | 490 |
| Visitas..... | 1.340 | 509 | 147 | 169 | 378 | 23 | 1.034 | 27 | 98 | 3.725 |
| Vacunaciones... | 22 | — | — | — | 8 | — | — | — | — | 30 |
| Inyecciones..... | — | 39 | — | — | 10 | — | — | — | 99 | 148 |
| Curas..... | — | 23 | 28 | 31 | 10 | — | — | 6 | — | 98 |
| Mentoux..... | — | — | — | — | — | — | — | — | — | — |
| Varios..... | — | — | 18 | 25 | 16 | — | 687 | 3* | 9 | 758 |

* Operaciones

5. — Dispensarios de los Hospitales

Cruz Roja

Aparato digestivo:

| | |
|---------------------|-----|
| Consultas..... | 601 |
| Dietética..... | 12 |
| Endocrinología..... | 355 |

Aparato respiratorio:

| | |
|----------------|-----|
| Consultas..... | 345 |
|----------------|-----|

Cardiología:

| | |
|----------------|-----|
| Consultas..... | 228 |
|----------------|-----|

Cirugía general:

| | |
|-----------------------------------|-------|
| Consultas..... | 467 |
| Consultas Colo-Proctología..... | 35 |
| Consultas Traumatología..... | 379 |
| Consultas Cirugía Vascular..... | 413 |
| Consultas Cirugía Ortopédica..... | 1.040 |
| Consultas Cirugía Plástica..... | 103 |

Dermatología y Cabello:

| | |
|------------------------------|-----|
| Consultas y las visitas..... | 853 |
|------------------------------|-----|

Ginecología y Tocología:

| | |
|------------------|-----|
| Consultas..... | 299 |
| Esterilidad..... | 76 |

Medicina general:

| | |
|----------------|-----|
| Consultas..... | 360 |
|----------------|-----|

Neurología:

| | |
|----------------|-----|
| Consultas..... | 785 |
|----------------|-----|

Departamento de Neurocirugía:

| | |
|----------------|-----|
| Consultas..... | 208 |
|----------------|-----|

Psiquiatría:

| | |
|----------------|-----|
| Consultas..... | 128 |
|----------------|-----|

Odontología:

| | |
|----------------|-----|
| Consultas..... | 333 |
|----------------|-----|

Oftalmología:

| | |
|----------------|-------|
| Consultas..... | 2.348 |
|----------------|-------|

Otorrinolaringología:

| | |
|----------------|-------|
| Consultas..... | 3.876 |
|----------------|-------|

Puericultura y Pediatría:

| | |
|----------------|-----|
| Consultas..... | 361 |
|----------------|-----|

Reumatología:

| | |
|---------------------|-----|
| Consultas..... | 302 |
| Rehabilitación..... | 803 |

Urología:

| | |
|----------------|-----|
| Consultas..... | 275 |
|----------------|-----|

IV. — ASISTENCIA SANITARIA Y BENEFICENCIA.

Nuestra Señora del Sagrado Corazón de Jesús

Servicios varios:

| | |
|------------------------------|--------|
| Momografías..... | 80 |
| Electroencefalogramas..... | 142 |
| Electrocardiogramas..... | 220 |
| Fisioterapia (sesiones)..... | 1.911 |
| Radioterapia (sesiones)..... | 627 |
| Radioscopias..... | 677 |
| Radiografías..... | 4.321 |
| Rádium (aplicaciones)..... | 4 |
| Laboratorio { Análisis..... | 18.317 |
| Transfusiones..... | 124 |

Consultas:

| | |
|-------------------------------|-------|
| Cirugía general..... | 2.232 |
| Cirugía cardíaca..... | 7 |
| Cirugía ortopédica..... | 1.368 |
| Neurocirugía..... | 78 |
| Ginecología..... | 896 |
| Urología..... | 666 |
| Aparato digestivo..... | 1.269 |
| Oftalmología..... | 1.389 |
| Otorrinolaringología..... | 655 |
| Aparato respiratorio..... | 12 |
| Medicina general..... | 1.516 |
| Pediatría y Puericultura..... | 400 |
| Dermatología..... | 980 |
| Neurología..... | 1.349 |
| Odontología..... | 407 |
| Cardiología..... | 371 |
| Traumatología..... | 325 |
| Reumatología..... | 353 |
| Radiodiagnóstico..... | 61 |

Total consultas..... 14.334

Instituto Neurológico Municipal

| | |
|--------------------------|-------|
| Consultas y visitas..... | 1.274 |
| Curas e inyecciones..... | 19 |

Departamento de Diagnósticos y Terapéutica:

| | |
|--------------------------------|-------|
| Radiodiagnóstico..... | 493 |
| Fisioterapia (sesiones)..... | 1.178 |
| Electrochoques..... | 4 |
| Electroencefalogramas..... | 603 |
| Neurofisiología clínica..... | 28 |
| Análisis clínicos..... | 2.483 |
| Análisis histopatológicos..... | 13 |

| | |
|-------------------------------------|-----|
| Exploraciones neuroquirúrgicas..... | 47 |
| Punciones..... | 61 |
| Transfusiones..... | 7 |
| Otoneurología..... | 168 |
| Oftalmoneurología..... | 509 |

Nuestra Señora de la Esperanza

Servicios varios:

| | |
|--|----|
| Yesos, colas, cirugía menor y curas..... | 37 |
|--|----|

Radiología:

| | |
|----------------------------|-------|
| Radiografías..... | 2.000 |
| Radioterapias..... | 246 |
| Onda corta (sesiones)..... | 423 |

Laboratorio:

| | |
|---------------------------|-------|
| Análisis biológicos..... | 2.043 |
| Análisis químicos..... | 1.513 |
| Análisis serológicos..... | 760 |
| Transfusiones..... | 5 |
| Biopsias..... | 9 |

Cardiología:

| | |
|--------------------------|----|
| Electrocardiogramas..... | 75 |
| Fonocardiogramas..... | 7 |

Digestivo:

| | |
|-------------------|---|
| Rectoscopias..... | 3 |
|-------------------|---|

Radiología:

| | |
|-------------------------------|-----|
| Contrastes radiográficos..... | 985 |
|-------------------------------|-----|

Consultas:

| | |
|---------------------------|-----|
| Cardiología..... | 169 |
| Cirugía y Ortopedia..... | 588 |
| Digestivo..... | 592 |
| Endocrinología..... | 82 |
| Geriatría..... | 120 |
| Neurología..... | 106 |
| Oftalmología..... | 436 |
| Otorrinolaringología..... | 737 |
| Reumatología..... | 374 |
| Urología..... | 211 |

Total consultas... 3.415

i) LABORATORIO DE ANÁLISIS CLÍNICOS DEL INSTITUTO DE ASISTENCIA MÉDICA MUNICIPAL

Sección de química

ORINA

| | |
|----------------|----|
| Albúminas..... | 12 |
| Glucosas..... | — |
| Otros..... | 3 |

Total..... 15

SANGRE

| | |
|-------------------------|----|
| Ureas..... | 12 |
| Glucemias..... | 26 |
| Curvas de glucemia..... | 1 |
| Colesterinas..... | 1 |
| Proteínas..... | — |
| Bilirrubinemias..... | 8 |
| Takata..... | — |
| Weltmann..... | — |
| Otros..... | 1 |

Total..... 49

Sección de serología

| | |
|-----------------------|-----|
| Wassermann..... | 391 |
| Kahn..... | 391 |
| Meinicke M. K. R..... | 391 |
| V. D. R. L..... | 391 |
| Otros..... | — |

Total..... 1.564

Sección de hematología

| | |
|--|-----|
| Recuentos globulares..... | 64 |
| Fórmulas leucocitarias..... | 27 |
| Hemoglobina y valor globular..... | 222 |
| Tiempos de coagulación y sangría..... | 12 |
| Velocidad de sedimentación globular..... | 3 |
| Factor Rh..... | 217 |
| Grupos sanguíneos..... | 217 |
| Coombs..... | 52 |
| Aglutininas..... | 71 |
| Test de papaína..... | — |
| Genotipos..... | 35 |
| Bromalina..... | 31 |
| Hematocritos..... | 130 |

Total..... 1.081

Sección de bacteriología

| | |
|--------------------------|----|
| Gravindex..... | 23 |
| Galli-Mannini..... | — |
| Sedimentos de orina..... | 6 |
| Frotis..... | 5 |
| Otros..... | 3 |

Total..... 37

Sección de anatomía patológica

| | |
|------------------------|---|
| Biopsias..... | 1 |
| Citología vaginal..... | 6 |

Total..... 7

IV. — ASISTENCIA SANITARIA Y BENEFICENCIA.

j) **SERVICIO DE AMBULANCIAS**

Relación detallada de los servicios de traslado por las ambulancias, según destino

| | |
|---|--------------|
| Hospital Clínico y Provincial..... | 49 |
| Hospital de la Santa Cruz y San Pablo..... | 168 |
| Hospital de Nuestra Señora del Mar..... | 108 |
| Hospital de Nuestra Señora de la Esperanza..... | 15 |
| Instituto Neurológico..... | 52 |
| Preventorio de Psiquiatría..... | 514 |
| Residencia Sanitaria «Francisco Franco»..... | 120 |
| Centro Quirúrgico de Urgencia..... | 185 |
| Instituto de Maternología..... | 5 |
| Ciudad Sanatorial de Tarrasa..... | 5 |
| Otros establecimientos..... | 1.078 |
| Traslados a domicilios particulares..... | 65 |
| Total..... | 2.364 |

Clasificación de los servicios según condición de los trasladados

| | |
|-------------------|--------------|
| Enfermos..... | 925 |
| Traumáticos..... | 426 |
| Dementes..... | 401 |
| Alcohólicos..... | 389 |
| Cadáveres..... | 223 |
| Total..... | 2.364 |

k) **OTROS SERVICIOS DE BENEFICENCIA**

1. — Represión de la mendicidad

Movimiento del personal acogido en el Hogar de Asistencia Social de Emergencia

| MESES | Existencia en el día primero | ENTRADAS | SALIDAS | Existencia en el día último | ENTRADAS | |
|---------------------------------|------------------------------|------------|------------|-----------------------------|--------------|------------|
| | | | | | Reincidentes | Nuevos |
| Julio..... | 427 | 336 | 350 | 413 | 267 | 69 |
| Agosto..... | 413 | 326 | 293 | 446 | 280 | 46 |
| Septiembre..... | 446 | 248 | 283 | 411 | 213 | 35 |
| Total 3.º trimestre..... | 427 | 910 | 926 | 411 | 760 | 150 |

Detalle del cuadro precedente:

| ENTRADAS | | | SALIDAS | | |
|---------------------------------|----------------|-----|---|--|------------|
| <i>Clasificación por sexos:</i> | | | <i>Clasificación por destino:</i> | | |
| Varones..... | { Adultos..... | 702 | Asilos..... | | 19 |
| | { Niños..... | 11 | Entregados a sus familiares..... | | 829 |
| Mujeres..... | { Adultas..... | 184 | Fallecidos..... | | 3 |
| | { Niñas..... | 13 | Gobierno Civil..... | | 1 |
| Total..... | 910 | | Hogares de Pre-aprendizaje..... | | 13 |
| | | | Hospitales..... | | 20 |
| | | | Manicomio..... | | 1 |
| | | | Preventorio Municipal de Psiquiatría..... | | 23 |
| | | | Prisión Provincial por Ley de Vagos y Maleantes.. | | 9 |
| | | | O. B. I. N. S. O. (Obra Social del P. Cornelles)..... | | 4 |
| | | | Tribunal Tutelar de Menores..... | | 1 |
| | | | Diversos..... | | 3 |
| | | | Total..... | | 926 |

2. — **Comisaría de Beneficencia**

Servicio de información

| I N F O R M A C I Ó N S O B R E | | | | | | | | | | | Consultas evacuadas |
|---------------------------------|----------------------|-----------|--|----------------------------------|-------------------|--------------------|-----------------|-------------------------|--------|-------|---------------------|
| Situación económica | Aparatos ortopédicos | Comedores | Hogar de Asistencia Social de Emergencia | Ingreso en guarderías infantiles | Ingreso en asilos | Hospita-lizaciones | Repatriacio-nes | Expedientes de adopción | Varios | TOTAL | |
| 26 | 11 | 127 | 1.140 | 87 | 43 | 208 | 73 | 57 | 2 | 1.774 | 5.322 |

Tramitación de expedientes de ingreso en establecimientos benéficos

| EXPEDIENTES | Hogar Municipal de Ancianos | Ciudad de los Muchachos | Colonia Industrial de Nuestra Señora de Port | Correccional Asilo del Buen Pastor | Correccional Asilo Toribio Durán | Guardería Infantil n.º 1 | Guardería Infantil n.º 2 | Guardería Infantil n.º 3 | TOTAL |
|----------------|-----------------------------|-------------------------|--|------------------------------------|----------------------------------|--------------------------|--------------------------|--------------------------|-------|
| Iniciados..... | 6 | 7 | 23 | 1 | 1 | 6 | 41 | 28 | 113 |
| Aprobados..... | — | — | 13 | — | — | 6 | 17 | 18 | 54 |
| Denegados..... | — | 1 | 2 | 1 | — | — | 9 | 5 | 18 |

IV. — ASISTENCIA SANITARIA Y BENEFICENCIA.

Servicios varios

| SEXO Y EDAD | Trasladados al Pabellón de Clasificación | | | INDIGENTES Y MENDIGOS | | | | | Extraviados en la vía pública | Comidas concedidas en los comedores benéficos |
|--------------|--|------------|----------|----------------------------|-----------------------------|--------------------------|-------------|--|-------------------------------|---|
| | Extraviados | Indigentes | Mendigos | Procedentes de los pueblos | Recogidos en la vía pública | Presentados en comisaría | Repatriados | Socorridos con alimentos para el viaje | | |
| Varones..... | — | 471 | 248 | — | 681 | 209 | 83 | 3 | 9 | 3.374 |
| Mujeres..... | 2 | 110 | 73 | — | 155 | 45 | 23 | 2 | 11 | 896 |
| Niños..... | 1 | 2 | 1 | — | 10 | — | 13 | — | 25 | 280 |
| Totales..... | 3 | 583 | 322 | — | 846 | 254 | 119 | 5 | 45 | 4.550 |

3. — Albergue Nocturno Municipal

(calle de Valldoncella)

Tarjetas expedidas y número de estancias, clasificadas por naturaleza de los albergados

| PROVINCIA | VARONES | | MUJERES | | MENORES | | TOTALES | |
|----------------------------|----------|-----------|----------|-----------|----------|-----------|----------|-----------|
| | Tarjetas | Estancias | Tarjetas | Estancias | Tarjetas | Estancias | Tarjetas | Estancias |
| Alava..... | 2 | 14 | — | — | — | — | 2 | 14 |
| Albacete..... | 4 | 28 | — | — | — | — | 4 | 28 |
| Alicante..... | 3 | 21 | — | — | — | — | 3 | 21 |
| Almería..... | 3 | 21 | 5 | 35 | — | — | 8 | 56 |
| Avila..... | 1 | 7 | — | — | — | — | 1 | 7 |
| Badajoz..... | 10 | 70 | — | — | — | — | 10 | 70 |
| Barcelona..... | 34 | 238 | 5 | 35 | 1 | 7 | 40 | 280 |
| Burgos..... | 2 | 14 | 2 | 14 | — | — | 4 | 28 |
| Cáceres..... | 2 | 14 | — | — | — | — | 2 | 14 |
| Cádiz..... | 9 | 63 | — | — | — | — | 9 | 63 |
| Castellón..... | 1 | 7 | 2 | 14 | — | — | 3 | 21 |
| Ciudad Real..... | 2 | 14 | 1 | 7 | — | — | 3 | 21 |
| Córdoba..... | 13 | 91 | 1 | 7 | — | — | 14 | 98 |
| Coruña (La)..... | 7 | 49 | — | — | — | — | 7 | 49 |
| Cuenca..... | 3 | 21 | — | — | — | — | 3 | 21 |
| Gerona..... | 1 | 7 | — | — | — | — | 1 | 7 |
| Granada..... | 6 | 42 | — | — | — | — | 6 | 42 |
| Guipúzcoa..... | 1 | 7 | — | — | — | — | 1 | 7 |
| Huelva..... | 2 | 14 | 4 | 28 | 3 | 21 | 9 | 63 |
| Huesca..... | 1 | 7 | 1 | 7 | — | — | 2 | 14 |
| Jaén..... | 13 | 91 | 7 | 49 | 4 | 28 | 24 | 168 |
| Las Palmas de G. C..... | 1 | 7 | — | — | — | — | 1 | 7 |
| León..... | 3 | 21 | 3 | 21 | — | — | 6 | 42 |
| Lérida..... | 2 | 14 | — | — | — | — | 2 | 14 |
| Logroño..... | 5 | 35 | 2 | 14 | — | — | 7 | 49 |
| Lugo..... | 4 | 28 | 1 | 7 | — | — | 5 | 35 |
| Málaga..... | 10 | 70 | — | — | — | — | 10 | 70 |
| Madrid..... | 20 | 140 | 3 | 21 | 4 | 28 | 27 | 189 |
| Murcia..... | 5 | 35 | 2 | 14 | — | — | 7 | 49 |
| Orense..... | 4 | 28 | — | — | — | — | 4 | 28 |
| Oviedo..... | 6 | 42 | — | — | — | — | 6 | 42 |
| Palencia..... | 2 | 14 | — | — | — | — | 2 | 14 |
| Pontevedra..... | 1 | 7 | — | — | — | — | 1 | 7 |
| Salamanca..... | 2 | 14 | — | — | — | — | 2 | 14 |
| Sta. Cruz de Tenerife..... | 4 | 28 | — | — | — | — | 4 | 28 |
| Santander..... | 3 | 21 | — | — | — | — | 3 | 21 |
| Sevilla..... | 7 | 49 | — | — | — | — | 7 | 49 |
| Soria..... | 6 | 42 | — | — | — | — | 6 | 42 |
| Tarragona..... | 1 | 7 | 1 | 7 | — | — | 2 | 14 |
| Teruel..... | 2 | 14 | 4 | 28 | — | — | 6 | 42 |
| Toledo..... | — | — | 3 | 21 | — | — | 3 | 21 |
| Valencia..... | 8 | 56 | 2 | 14 | — | — | 10 | 70 |
| Valladolid..... | 2 | 14 | — | — | — | — | 2 | 14 |
| Vizcaya..... | 2 | 14 | — | — | — | — | 2 | 14 |
| Zaragoza..... | 5 | 35 | — | — | — | — | 5 | 35 |
| Extranjeros..... | 23 | 161 | 5 | 35 | 1 | 7 | 29 | 203 |
| Totales..... | 248 | 1.736 | 54 | 378 | 13 | 91 | 315 | 2.205 |

IV. — ASISTENCIA SANITARIA Y BENEFICENCIA.

4. — Tarjetas de pobres expedidas por el Instituto Municipal de Estadística para los dispensarios y hospitales

| DISPENSARIOS Y HOSPITALES | Enero | Febrero | Marzo | Abril | Mayo | Junio | Julio | Agosto | Septiembre | Octubre | Noviembre | Diciembre |
|--|-------|---------|-------|-------|------|-------|-------|--------|------------|---------|-----------|-----------|
| Plaza España..... | — | — | 1 | — | — | 1 | 2 | 2 | — | — | — | — |
| Lactancia..... | — | — | 2 | 1 | — | — | 1 | 1 | — | — | — | — |
| Barceloneta..... | 2 | 1 | 3 | — | — | — | — | — | — | — | — | — |
| Rosal..... | — | — | — | 1 | — | — | — | — | — | — | — | — |
| Oftalmológico..... | — | — | — | — | — | — | — | — | — | — | — | — |
| Casa de la Ciudad..... | — | — | — | — | — | — | — | — | — | — | — | — |
| Dermatológico..... | — | 2 | — | — | — | — | — | — | — | — | — | — |
| San Andrés..... | — | 1 | — | — | — | — | — | — | — | — | — | — |
| Casa Antúnez..... | — | — | — | 1 | — | — | 1 | 2 | — | — | — | — |
| Taulat..... | — | — | — | — | — | — | — | — | — | — | — | — |
| Gracia..... | — | — | 1 | — | — | — | — | — | — | — | — | — |
| Hostafranchs..... | — | — | — | — | — | — | — | 1 | 1 | — | — | — |
| San Martín..... | — | — | — | — | — | — | — | — | — | — | — | — |
| Sepúlveda..... | — | — | — | — | — | 2 | 2 | 1 | — | — | — | — |
| Horta..... | — | — | — | — | — | — | — | — | — | — | — | — |
| Otorrinolaringológico..... | — | — | — | — | — | — | — | — | — | — | — | — |
| Sarriá..... | — | — | — | — | — | 1 | — | — | — | — | — | — |
| San Gervasio..... | — | — | — | — | — | — | — | — | — | — | — | — |
| Odontológico..... | — | — | — | — | — | — | — | — | — | — | — | — |
| Doctor Ferrán..... | 2 | 1 | — | — | — | — | — | — | — | — | — | — |
| Neurológico..... | 1 | 1 | — | 3 | — | — | — | 1 | — | — | — | — |
| Psiquiátrico..... | — | — | — | — | — | 1 | — | — | — | — | — | — |
| Nosocomio de Pedralbes..... | 2 | 1 | — | — | — | — | — | — | — | — | — | — |
| Hospital de Ntra. Sra. de la Esperanza... | 22 | 17 | 14 | 1 | 1 | — | 1 | 1 | — | — | — | — |
| Hospital Clínico y Provincial..... | — | 2 | 1 | 21 | 15 | 9 | 14 | 12 | 10 | — | — | — |
| Hospital del Sagrado Corazón..... | 7 | 4 | 3 | 1 | 2 | 1 | — | 1 | — | — | — | — |
| Hospital de la Sta. Cruz y de San Pablo.. | 4 | 3 | 2 | 4 | 4 | 1 | 2 | — | — | — | — | — |
| Hospital de Ntra. Sra. del Mar (Infecc.).. | — | 1 | — | 1 | 1 | 2 | — | 2 | — | — | — | — |
| Las Corts..... | 2 | 2 | 1 | — | — | — | — | — | — | — | — | — |
| Quirúrgico..... | — | — | — | — | — | — | — | — | — | — | — | — |
| Dispensario Puerto..... | — | — | — | 2 | 1 | — | — | — | — | — | — | — |
| Vía Favencia..... | — | — | — | 2 | — | — | 2 | — | — | — | — | — |
| Total 3.º trimestre..... | 42 | 36 | 28 | 38 | 24 | 18 | 25 | 24 | 11 | — | — | — |

5. — Suministro en los Establecimientos de Sanidad y Beneficencia

Sanidad

| ARTÍCULOS | Centro Quirúrgico de Urgencia | Casa de Maternología | Preventorio Municipal de Psiquiatría | Instituto Neurológico Municipal | Hospital de Nuestra Señora del Mar | Hospital de Nuestra Señora de la Esperanza | TOTAL del trimestre |
|------------------------------|-------------------------------|----------------------|--------------------------------------|---------------------------------|------------------------------------|--|---------------------|
| Pan, raciones..... | 1.180 | * | 6.026 | 3.310 | 10.324 | 9.712 | 30.552 |
| Carne, kilos..... | 1.380 | — | 2.332 | 1.942 | 5.580 | 4.993 | 16.227 |
| Volatería y caza, kilos..... | 309 | — | 384 | 335 | 517 | 1.819 | 3.364 |
| Pescado..... | 616 | — | 2.180 | 2.167 | 8.768 | 5.011 | 18.742 |
| { Kilos..... | — | — | 204 | — | 185 | 200 | 589 |
| { Unidades..... | — | — | — | — | — | — | — |
| { Cajas..... | — | — | — | — | — | — | — |
| Legumbres, kilos..... | 120 | — | 963 | 162 | 1.104 | 728 | 3.077 |
| Harina y féculas, kilos..... | — | — | 101 | 102 | 254 | 202 | 659 |
| Pasta sopa, kilos..... | 125 | — | 240 | 135 | 955 | 710 | 2.165 |
| Verduras..... | 937 | — | 5.590 | 3.299 | 9.575 | 7.810 | 27.211 |
| { Kilos..... | 470 | — | 2.638 | 1,965 | 5,690 | 5,459 | 16,222 |
| { Unidades..... | 118 | — | 40 | 67 | 189 | 109 | 523 |
| { Ristre..... | — | — | — | — | — | — | — |
| Patatas, kilos..... | 1.700 | — | 5.000 | 3.500 | 19.900 | 9.400 | 39.500 |
| Frutas del tiempo y seca, k. | 2.250 | — | 3.752 | 4.294 | 14.796 | 12.232 | 37.324 |
| Aceite, litros..... | 400 | — | 539 | 800 | 2.525 | 2.350 | 6.614 |
| Huevos, unidades..... | 5.204 | — | 3.132 | 5.446 | 38.200 | 22.736 | 74.718 |
| Leche..... | 2.400 | — | 4.600 | 5.804 | 16.100 | 21.354 | 50.258 |
| { Litros..... | 96 | — | 768 | 144 | 96 | 192 | 1.296 |
| { Botes..... | — | — | — | — | — | — | — |
| Azúcar, kilos..... | 400 | — | 336 | 336 | 784 | 1.229 | 3.085 |
| Vinos, litros..... | 152 | — | 521 | 96 | 1.680 | 1.382 | 3.831 |
| Varios, kilos(1)..... | 49 | — | 103 | 49 | 194 | 178 | 573 |

(1) Café, Malta y Chocolate.

* Por estar de reformas está integrado al Hospital de Nuestra Señora de la Esperanza.

IV. — ASISTENCIA SANITARIA Y BENEFICENCIA.

Beneficencia


| ARTICULOS | Hogar Municipal de ancianos | Hogar Pre-Aprendizaje n.º 1 Nuestra Señora de Port | Hogar Pre-Aprendizaje n.º 2 Ciudad de los Muchachos | Hogar Pre-Aprendizaje n.º 3 Nuestra Señora de Port | Guardería Municipal de Niños n.º 1 | Guardería Municipal de Niños n.º 2 | TOTAL del trimestre |
|------------------------------------|-----------------------------|--|---|--|------------------------------------|------------------------------------|---------------------|
| Pan, raciones..... | 23.290 | 6.062 | 17.792 | 8.310 | 1.350 | 2.326 | 59.130 |
| Carne, kilos..... | 3.962 | 2.753 | 3.827 | 3.567 | 85 | 269 | 14.463 |
| Volatería y caza, kilos..... | 289 | 518 | 480 | 743 | 32 | 81 | 2.143 |
| Pescado..... | 3.321 | 2.000 | 1.414 | 2.190 | 34 | 44 | 9.003 |
| { Kilos..... | — | — | 5.084 | — | — | — | 5.084 |
| { Unidades..... | — | — | — | — | — | — | — |
| { Cajas..... | — | — | — | — | — | — | — |
| Legumbres, kilos..... | 2.427 | 891 | 1.307 | 606 | 30 | 155 | 5.416 |
| Harinas y féculas, kilos..... | 152 | 151 | 51 | 116 | 10 | 5 | 485 |
| Pasta para sopa, kilos..... | 1.200 | 228 | 320 | 385 | 30 | 36 | 2.199 |
| Verduras..... | 6.128 | 6.303 | 1.532 | 5.753 | 121 | 219 | 20.056 |
| { Kilos..... | 3.080 | 1.346 | 920 | 1.320 | 104 | 77 | 6.847 |
| { Unidades..... | 33 | 30 | 100 | 99 | 14 | 4 | 280 |
| { Ristre..... | 8.628 | 4.250 | 5.200 | 9.550 | 500 | 650 | 28.778 |
| Patatas, kilos..... | 13.342 | 10.293 | 10.382 | 11.031 | 312 | 575 | 45.938 |
| Frutas del tiempo y seca, kg..... | 1.700 | 1.818 | 1.008 | 1.211 | 50 | 50 | 5.837 |
| Aceite, litros..... | 9.720 | 20.880 | 10.800 | 22.106 | 192 | 540 | 64.238 |
| huevos, unidades..... | 16.140 | 4.815 | 3.480 | 10.005 | 672 | 1.078 | 36.190 |
| Leche..... | — | 192 | 192 | 576 | — | — | 960 |
| { Litros..... | 456 | 398 | 439 | 733 | 20 | 50 | 2.096 |
| { Botes..... | 6.344 | 1.196 | — | 480 | — | 12 | 8.032 |
| Azúcar, kilos..... | 291 | 222 | 404 | 1.116 | 4 | 20 | 2.057 |
| Vinos, litros..... | — | — | — | — | — | — | — |
| Varios, kilos ⁽¹⁾ | — | — | — | — | — | — | — |

(1) Café, malta y chocolate.

6. — Hogar Municipal de Ancianos

Tarjetas expedidas autorizando para comer y cenar, clasificadas por naturaleza de los beneficiados

| PROVINCIA | HOMBRES | | MUJERES | | MENORES | | TOTAL | |
|----------------------------|----------|-----------------|----------|-----------------|----------|-----------------|----------|-----------------|
| | Tarjetas | Comidas - Cenas | Tarjetas | Comidas - Cenas | Tarjetas | Comidas - Cenas | Tarjetas | Comidas - Cenas |
| Alava..... | 2 | 28 | — | — | — | — | 2 | 28 |
| Albacete..... | 4 | 56 | — | — | — | — | 4 | 56 |
| Alicante..... | 3 | 42 | — | — | — | — | 3 | 42 |
| Almería..... | 2 | 28 | 4 | 56 | — | — | 6 | 84 |
| Badajoz..... | 9 | 126 | — | — | — | — | 9 | 126 |
| Barcelona..... | 38 | 532 | 14 | 196 | 1 | 14 | 53 | 742 |
| Burgos..... | 2 | 28 | 2 | 28 | — | — | 4 | 56 |
| Cáceres..... | 2 | 23 | — | — | — | — | 2 | 28 |
| Cádiz..... | 7 | 93 | — | — | — | — | 7 | 98 |
| Castellón..... | 2 | 28 | 5 | 70 | — | — | 7 | 98 |
| Ciudad Real..... | 3 | 42 | — | — | — | — | 3 | 42 |
| Córdoba..... | 12 | 168 | — | — | — | — | 12 | 168 |
| Coruña(La)..... | 10 | 140 | — | — | — | — | 10 | 140 |
| Cuenca..... | 3 | 42 | — | — | — | — | 3 | 42 |
| Gerona..... | 3 | 42 | — | — | — | — | 3 | 42 |
| Granada..... | 4 | 56 | — | — | — | — | 4 | 56 |
| Guipúzcoa..... | 1 | 14 | — | — | — | — | 1 | 14 |
| Huelva..... | 1 | 14 | 4 | 56 | 3 | 42 | 8 | 112 |
| Huesca..... | 1 | 14 | — | — | — | — | 1 | 14 |
| Jaén..... | 14 | 196 | 8 | 112 | 5 | 70 | 27 | 378 |
| Las Palmas de G. C..... | 1 | 14 | — | — | — | — | 1 | 14 |
| León..... | 3 | 42 | 4 | 56 | — | — | 7 | 98 |
| Lérida..... | 1 | 14 | — | — | — | — | 1 | 14 |
| Logroño..... | 5 | 70 | 2 | 28 | — | — | 7 | 98 |
| Lugo..... | 5 | 70 | 1 | 14 | — | — | 6 | 84 |
| Málaga..... | 11 | 154 | — | — | — | — | 11 | 154 |
| Madrid..... | 19 | 266 | 3 | 42 | 4 | 56 | 26 | 364 |
| Murcia..... | 5 | 70 | 1 | 14 | — | — | 6 | 84 |
| Orense..... | 4 | 56 | 4 | 56 | — | — | 8 | 112 |
| Oviedo..... | 6 | 84 | — | — | — | — | 6 | 84 |
| Palencia..... | 2 | 28 | — | — | — | — | 2 | 28 |
| Pontevedra..... | 1 | 14 | — | — | — | — | 1 | 14 |
| Salamanca..... | 2 | 28 | — | — | — | — | 2 | 28 |
| Sta. Cruz de Tenerife..... | 3 | 42 | — | — | — | — | 3 | 42 |
| Santander..... | 2 | 28 | — | — | — | — | 2 | 28 |
| Sevilla..... | 6 | 84 | — | — | — | — | 6 | 84 |
| Soria..... | 3 | 42 | — | — | — | — | 3 | 42 |
| Tarragona..... | 1 | 14 | — | — | — | — | 1 | 14 |
| Teruel..... | 2 | 28 | 3 | 42 | — | — | 5 | 70 |
| Toledo..... | 1 | 14 | 3 | 42 | — | — | 4 | 56 |
| Valencia..... | 4 | 56 | — | — | — | — | 4 | 56 |
| Valladolid..... | 4 | 56 | — | — | — | — | 4 | 56 |
| Vizcaya..... | 1 | 14 | — | — | — | — | 1 | 14 |
| Zaragoza..... | 2 | 28 | — | — | — | — | 2 | 28 |
| Extranjeros..... | 24 | 336 | 6 | 84 | 7 | 98 | 37 | 518 |
| Totales..... | 241 | 3.374 | 64 | 896 | 20 | 280 | 325 | 4.550 |



a) ABASTOS Y VARIOS PRODUCTOS

1. — Ganado sacrificado en el Matadero de Barcelona

| | Julio | | Agosto | | Septiembre | | TOTAL TRIMESTRE | |
|----------------------------|-----------------|--------------------------|-----------------|--------------------------|-----------------|--------------------------|-----------------|--------------------------|
| | Número de reses | Kilogramos Peso en canal | Número de reses | Kilogramos Peso en canal | Número de reses | Kilogramos Peso en canal | Número de reses | Kilogramos Peso en canal |
| <i>Vacuno:</i> | | | | | | | | |
| Toros lidiados..... | 92 | 25.063 | 69 | 20.183 | 57 | 16.353 | 218 | 61.599 |
| Vacas..... | 23 | 4.805 | 21 | 4.934 | 50 | 10.746 | 94 | 20.485 |
| Terneras..... | 7.568 | 1.053.739 | 7.540 | 1.076.426 | 8.024 | 1.166.571 | 23.132 | 3.296.736 |
| <i>Lanar y cabrío.....</i> | 82.032 | 865.572 | 62.279 | 684.757 | 76.702 | 825.889 | 221.013 | 2.376.218 |
| <i>Porcino.....</i> | 16.431 | 1.162.166 | 9.796 | 678.240 | 13.976 | 999.026 | 40.203 | 2.839.432 |
| <i>Equino.....</i> | 310 | 49.073 | 280 | 44.211 | 394 | 62.099 | 984 | 155.383 |
| Totales..... | 106.456 | 3.160.418 | 79.985 | 2.508.751 | 99.203 | 3.080.684 | 285.644 | 8.749.853 |

2. — Detalle, por especies de ganado y meses, del suministro total de carne

| MESES Y ESPECIES | De sacrificio en el Matadero kilos | Foráneas kilos | T O T A L E S kilos | % sobre el total |
|---------------------|------------------------------------|----------------|---------------------|------------------|
| Julio | | | | |
| Vacuno..... | 1.083.607 | 942.793 | 2.026.403 | 49,13 |
| Lanar y cabrío..... | 865.572 | 21.481 | 887.053 | 21,51 |
| Porcino..... | 1.162.166 | — | 1.162.166 | 28,18 |
| Equino..... | 49.073 | — | 49.073 | 1,19 |
| Totales..... | 3.160.418 | 964.277 | 4.124.695 | 100 |
| Agosto | | | | |
| Vacuno..... | 1.101.543 | 790.290 | 1.891.833 | 57,11 |
| Lanar y cabrío..... | 684.757 | 13.811 | 698.568 | 21,08 |
| Porcino..... | 678.240 | — | 678.240 | 20,47 |
| Equino..... | 44.211 | — | 44.211 | 1,33 |
| Totales..... | 2.508.751 | 804.101 | 3.312.852 | 100 |
| Septiembre | | | | |
| Vacuno..... | 1.193.670 | 886.886 | 2.080.556 | 52,38 |
| Lanar y cabrío..... | 825.889 | 4.156 | 830.045 | 20,90 |
| Porcino..... | 999.026 | — | 999.026 | 25,15 |
| Equino..... | 62.099 | — | 62.099 | 1,56 |
| Totales..... | 3.080.684 | 891.042 | 3.971.726 | 100 |
| Resumen | | | | |
| Vacuno..... | 3.378.820 | 2.619.972 | 5.998.792 | 52,58 |
| Lanar y cabrío..... | 2.376.218 | 39.448 | 2.415.666 | 21,17 |
| Porcino..... | 2.839.432 | — | 2.839.432 | 24,89 |
| Equino..... | 155.383 | — | 155.383 | 1,36 |
| Totales..... | 8.749.853 | 2.659.420 | 11.409.273 | 100 |

3. — Resumen del abastecimiento de carnes, pescado, frutas, verduras y leche

| ARTÍCULOS | | Julio | Agosto | Septiembre | TOTALES |
|---|--------|------------|------------|------------|------------|
| | | Cantidad | Cantidad | Cantidad | |
| <i>Carnes frescas:</i> | | | | | |
| <i>(Matadero y foráneas)</i> | | | | | |
| De ganado vacuno..... | Kgs. | 2.026.403 | 1.891.833 | 2.080.556 | 5.993.792 |
| De ganado lanar y cabrío..... | » | 887.053 | 698.568 | 830.045 | 2.415.666 |
| De ganado porcino..... | » | 1.162.166 | 678.240 | 999.026 | 2.839.432 |
| De ganado equino..... | » | 49.073 | 44.211 | 62.099 | 155.383 |
| Totales..... | » | 4.124.695 | 3.312.852 | 3.971.726 | 11.409.273 |
| <i>Pescado mercado central:</i> | | | | | |
| Fino..... | » | 534.800 | 542.300 | 562.000 | 1.639.100 |
| Corriente..... | » | 3.662.900 | 3.209.400 | 3.233.700 | 10.106.000 |
| Marisco..... | » | 1.139.000 | 823.700 | 721.000 | 2.683.700 |
| Congelado..... | » | 973.800 | 899.900 | 1.023.800 | 2.897.500 |
| Suman..... | » | 6.310.500 | 5.475.300 | 5.540.500 | 17.326.300 |
| Decomisos..... | » | 30.000 | 19.050 | 17.200 | 66.250 |
| Ventas Mercado Central..... | » | 6.280.500 | 5.456.250 | 5.523.300 | 17.260.050 |
| Ventas Banqueta..... | » | 452.120 | 401.640 | 410.190 | 1.263.950 |
| Receptora filial..... | » | 5.750 | — | 3.157 | 8.907 |
| Totales..... | » | 6.738.370 | 5.857.890 | 5.936.647 | 18.532.907 |
| <i>Frutas y verduras mercado central:</i> | | | | | |
| Frutas..... | » | 18.544.623 | 17.006.101 | 16.675.121 | 52.225.845 |
| Verduras y hortalizas..... | » | 17.773.350 | 13.964.504 | 13.793.772 | 45.531.626 |
| Totales..... | » | 36.317.973 | 30.970.605 | 30.468.893 | 97.757.471 |
| <i>Leche fresca:</i> | | | | | |
| Estación Receptora..... | Litros | 9.082.238 | 8.693.465 | 8.376.626 | 26.152.329 |
| De vaquerías de la Ciudad..... | » | 1.284.476 | 1.281.407 | 1.240.787 | 3.806.670 |
| Totales..... | » | 10.366.714 | 9.974.872 | 9.617.413 | 29.958.999 |

4. — Estado comparativo con el mismo trimestre de 1968, respecto al abastecimiento de los artículos anteriormente reseñados

| ARTÍCULOS | Año 1968 3.º trimestre | Año 1969 3.º trimestre | DIFERENCIAS | | Equivalencia por ciento |
|------------------------|---------------------------|---------------------------|-------------|-----------|----------------------------|
| | | | En más | En menos | |
| Carnes frescas..... | Kgs. 12.599.242 | 11.409.273 | — | 1.189.969 | — 9,44 |
| Pescado fresco..... | » 18.580.312 | 18.532.907 | — | 47.405 | — 0,26 |
| Frutas y verduras..... | » 96.949.742 | 97.757.471 | 807.729 | — | + 0,83 |
| Leche fresca..... | Lit. 29.100.089 | 29.958.999 | 858.910 | — | + 2,95 |

5. — Precios al detall de los principales artículos de consumo

| ARTÍCULOS | | JULIO | | AGOSTO | SEPTIEMBRE |
|---|-----------------------------|------------------|-----|------------------|------------------|
| | | Precio dominante | | Precio dominante | Precio dominante |
| <i>Carnes:</i> | | | | | |
| Ternera..... | Clase A..... | Kilo | 180 | 180 | 180 |
| Ternera..... | Clase B..... | » | 160 | 160 | 160 |
| Ternera..... | Clase 2. ^a | » | 100 | 100 | 100 |
| Ternera..... | Clase 3. ^a | » | 60 | 60 | 60 |
| Vacuno menor..... | Clase 1. ^a | » | 120 | 120 | 120 |
| Vacuno menor..... | Clase 2. ^a | » | 80 | 80 | 80 |
| Vacuno menor..... | Clase 3. ^a | » | 50 | 50 | 50 |
| <i>Cordero lechal:</i> | | | | | |
| Costilla..... | | » | 180 | 180 | 180 |
| Riñonada..... | | » | 170 | 170 | 170 |
| Pierna entera..... | | » | 130 | 130 | 130 |
| Espalda..... | | » | 110 | 110 | 110 |
| Pecho y cuello..... | | » | 60 | 60 | 60 |
| <i>Lanar menor:</i> | | | | | |
| Costilla, riñonada y chuleta de pierna..... | | » | 160 | 160 | 160 |
| Pierna entera..... | | » | 100 | 100 | 100 |
| Paletilla sin cuello..... | | » | 80 | 80 | 80 |
| Pecho, falda y cuello..... | | » | 40 | 40 | 40 |
| <i>Lanar mayor:</i> | | | | | |
| Costilla, riñonada y chuleta de pierna..... | | » | 100 | 100 | 100 |
| Pierna entera..... | | » | 85 | 85 | 85 |
| Paletilla sin cuello..... | | » | 55 | 55 | 55 |
| Pecho, falda y cuello..... | | » | 30 | 30 | 30 |
| <i>Porcino:</i> | | | | | |
| Carne magra..... | | » | 140 | 140 | 140 |
| Salchichas 1. ^a | | » | 110 | 110 | 110 |
| Salchichas..... | | » | 70 | 70 | 70 |
| Tocino graso..... | | » | 20 | 20 | 20 |
| Tocino entreverado..... | | » | 60 | 60 | 60 |
| Manteca fundida..... | | » | 30 | 30 | 30 |
| Costilla..... | | » | 70 | 70 | 70 |
| Butifarra negra..... | | » | 40 | 40 | 40 |
| Sesos..... | | Unidad | 22 | 22 | 22 |

| ARTÍCULOS | | JULIO | | AGOSTO | | SEPTIEMBRE | |
|-------------------------------------|--------|--------|--------|--------|--------|------------|--------|
| | | Mínimo | Máximo | Mínimo | Máximo | Mínimo | Máximo |
| <i>Pescado:</i> | | | | | | | |
| Boga..... | Kilo | 15 | 35 | 15 | 30 | 11 | 30 |
| Caballa..... | » | 12 | 35 | 12 | 30 | 12 | 25 |
| Jurel..... | » | 15 | 30 | 10 | 35 | 12 | 35 |
| Merluza..... | » | 75 | 186 | 80 | 187 | 90 | 210 |
| Merluza congelada..... | » | 25 | 39 | 23 | 39 | 22 | 39 |
| Pescadilla..... | » | 35 | 125 | 25 | 130 | 25 | 135 |
| Pescadilla congelada..... | » | 20 | 25 | 22 | 25 | 22 | 25 |
| Rape..... | » | 20 | 50 | 20 | 65 | 25 | 70 |
| Sardina..... | » | 20 | 50 | 18 | 40 | 15 | 38 |
| <i>Frutas y verduras:</i> | | | | | | | |
| Albaricoques..... | » | 12 | 30,80 | — | — | — | — |
| Cerezas..... | » | 20 | 45 | — | — | — | — |
| Ciruelas..... | » | 18 | 35 | 20 | 45 | 23 | 40 |
| Limones..... | » | 20 | 27,50 | 28 | 35 | 25 | 38,80 |
| Manzanas..... | » | 36 | 38 | 30 | 38,30 | 12 | 38,80 |
| Naranjas..... | » | 21 | 32 | 31 | 38,80 | 28 | 42 |
| Peras..... | » | 12 | 38 | 11 | 32 | 12 | 32 |
| Plátanos..... | » | 16 | 21 | 20 | 21,80 | 20 | 24 |
| Acelgas..... | » | 6 | 8 | 6 | 7 | 7 | 10 |
| Berenjenas..... | » | 9 | 21 | 8 | 13 | 8 | 13 |
| Cebollas..... | » | 7 | 13 | 6 | 12 | 6 | 14 |
| Coles puchero (pieza)..... | » | 5 | 10 | 6 | 10 | 7 | 10 |
| Patatas..... | » | 4 | 7 | 5 | 6,50 | 5 | 6,50 |
| Judias tiernas..... | » | 9 | 40 | 15 | 55 | 16 | 60 |
| Tomates..... | » | 10 | 22,80 | 6 | 17 | 7 | 17 |
| <i>Artículos varios:</i> | | | | | | | |
| Aceite..... | Litro | 24 | 48 | 24 | 48 | 24 | 48 |
| Leche fresca..... | » | 10 | 11 | 10 | 11 | 10 | 11,50 |
| Vino común..... | » | 10 | 12 | 10 | 12 | 10 | 12 |
| Huevos granja 1. ^a | Docena | 26 | 29 | 27 | 28 | 29 | 31 |
| Jabón tipo extra..... | Kilo | 17 | 19,50 | 17 | 19,50 | 17 | 19,50 |
| Alubias..... | » | 21,50 | 34 | 21,50 | 34 | 21,50 | 34 |
| Arroz..... | » | 12,70 | 22 | 12,70 | 22 | 12,70 | 22 |
| Azúcar..... | » | 15,50 | 15,50 | 15,50 | 15,50 | 15,50 | 15,50 |
| Garbanzos..... | » | 21 | 32 | 21 | 32 | 21 | 32 |
| Lentejas..... | » | 19 | 26,50 | 19 | 26,50 | 19 | 26,50 |
| Pan..... | » | 9,30 | 9,30 | 9,30 | 9,30 | 9,30 | 9,30 |
| Pasta para sopa..... | » | 25 | 28 | 25 | 28 | 25 | 28 |

b) ENTRADAS Y PRECIOS DE OTROS PRODUCTOS

1. — Entrada de carbones minerales

| MESES | HULLA | | ANTRACITA | | LIGNITO | | COQUE | | TOTAL Tn. |
|-----------------|--------------|----------------|--------------|----------------|--------------|----------------|--------------|----------------|-----------|
| | Nacional Tn. | Extranjero Tn. | Nacional Tn. | Extranjero Tn. | Nacional Tn. | Extranjero Tn. | Nacional Tn. | Extranjero Tn. | |
| Enero..... | 13.644,2 | — | 3.581,7 | 12.910,3 | — | 1.723,1 | 2.382,9 | 4.153,5 | 38.395,7 |
| Febrero..... | 23.627,4 | — | 2.803,8 | 2.496,2 | — | 1.733,7 | 1.657 | — | 32.318,1 |
| Marzo..... | 32.105,3 | — | 503 | — | — | 2.311,2 | 3.948,8 | 11.766,4 | 50.634,7 |
| Abril..... | 16.534,7 | — | 702 | — | — | 2.584,4 | 2.093,7 | 4.172,4 | 26.087,2 |
| Mayo..... | 10.163,7 | — | — | — | — | 1.713,4 | 5.065,2 | — | 16.942,3 |
| Junio..... | 9.361,9 | — | — | — | — | 867,3 | — | 9.687,8 | 19.917 |
| Julio..... | 9.063 | — | 1.821,8 | — | — | 858,7 | 1.728,3 | 4.169,2 | 17.641 |
| Agosto..... | — | — | 2.378 | — | — | — | 1.972 | 13.756,2 | 18.106,2 |
| Septiembre..... | 9.829,9 | — | — | 340,5 | — | 2.332,9 | — | 4.225,7 | 16.729 |
| Octubre..... | — | — | — | — | — | — | — | — | — |
| Noviembre..... | — | — | — | — | — | — | — | — | — |
| Diciembre..... | — | — | — | — | — | — | — | — | — |
| Total 3.º tri.. | 18,892,9 | — | 4.199,8 | 340,5 | — | 3.191,6 | 3.700,3 | 22.151,1 | 52.476,2 |

2. — Consumo de gas y electricidad

| MESES | G A S | | | E L E C T R I C I D A D | | | TOTAL Kwh. |
|--------------------------|------------|------------|------------|-------------------------|---------------------------|---------------|-------------|
| | Público m³ | Privado m³ | Total m³ | Alumbrado Kwh. | Fuerza y calefacción Kwh. | Tracción Kwh. | |
| Enero..... | — | — | 28.887.656 | 62.496.811 | 118.537.582 | 7.745.953 | 188.780.346 |
| Febrero..... | — | — | 30.559.234 | 64.889.788 | 129.973.244 | 7.422.117 | 202.285.149 |
| Marzo..... | — | — | 31.240.716 | 60.815.194 | 124.692.249 | 8.055.061 | 193.562.504 |
| Abril..... | — | — | 26.551.911 | 60.243.641 | 123.761.865 | 7.407.396 | 191.412.902 |
| Mayo..... | — | — | 21.079.190 | 55.838.434 | 113.689.550 | 7.418.663 | 176.946.647 |
| Junio..... | — | — | 14.955.534 | 54.057.863 | 116.432.082 | 7.179.233 | 177.669.178 |
| Julio..... | — | — | 12.675.128 | 46.594.526 | 106.153.818 | 7.270.209 | 160.018.553 |
| Agosto..... | — | — | 9.388.551 | 23.286.298 | 71.082.821 | 7.255.018 | 101.624.137 |
| Septiembre..... | — | — | 9.975.846 | 63.434.950 | 122.854.629 | 6.997.321 | 193.286.900 |
| Octubre..... | — | — | — | — | — | — | — |
| Noviembre..... | — | — | — | — | — | — | — |
| Diciembre..... | — | — | — | — | — | — | — |
| Total 3.º trimestre..... | — | — | 32.039.525 | 133.315.774 | 300.091.268 | 21.522.548 | 454.929.590 |

3. — Consumo de gas butano-propano

| MESES | Consumo doméstico Kgs. | Consumo industrial Kgs. | Consumo tracción Kgs. | TOTAL Kgs. |
|--------------------------|------------------------|-------------------------|-----------------------|------------|
| Enero..... | 10.744.837 | 300.697 | 273.105 | 11.318.639 |
| Febrero..... | 9.956.868 | 320.562 | 200.880 | 10.478.310 |
| Marzo..... | 6.336.614 | 297.714 | 241.335 | 6.875.663 |
| Abril..... | 5.260.771 | 286.669 | 233.685 | 5.781.125 |
| Mayo..... | 2.658.111 | 281.990 | 254.550 | 3.194.651 |
| Junio..... | 2.450.011 | 247.736 | 244.005 | 2.941.752 |
| Julio..... | — | — | — | — |
| Agosto..... | 7.614.899 | 453.595 | 751.085 | 8.819.579 |
| Septiembre..... | — | — | — | — |
| Octubre..... | — | — | — | — |
| Noviembre..... | — | — | — | — |
| Diciembre..... | — | — | — | — |
| Total 3.º trimestre..... | 7.614.899 | 453.595 | 751.085 | 8.819.579 |

4. — Consumo de agua

| MESES | SERVICIOS PÚBLICOS | | | | | Consumo privado m ³ | TOTAL GENERAL m ³ |
|--------------------------|---------------------------------|-------------------------|--------------------------------------|---|----------------------|--------------------------------|------------------------------|
| | Fuentes públicas m ³ | Mercados m ³ | Edificios municipales m ³ | Riego de calles y jardines m ³ | Total m ³ | | |
| Enero..... | 154.987 | 176.427 | 644.887 | 555.296 | 1.531.597 | 24.762.452 | 26.294.049 |
| Febrero..... | 164.886 | 170.745 | 874.389 | 331.066 | 1.541.086 | 24.108.167 | 25.649.253 |
| Marzo..... | 164.010 | 162.509 | 852.464 | 347.267 | 1.526.250 | 23.595.580 | 25.121.830 |
| Abril..... | 165.212 | 184.972 | 865.399 | 333.794 | 1.549.377 | 24.408.147 | 25.957.524 |
| Mayo..... | 161.528 | 189.639 | 861.685 | 369.242 | 1.582.094 | 23.763.348 | 25.345.442 |
| Junio..... | 171.231 | 174.075 | 960.073 | 406.614 | 1.711.993 | 24.859.162 | 26.571.155 |
| Julio..... | 175.019 | 155.883 | 1.137.262 | 378.940 | 1.847.104 | 24.755.827 | 26.602.931 |
| Agosto..... | 191.066 | 180.093 | 1.234.758 | 437.963 | 2.043.880 | 24.337.545 | 26.381.425 |
| Septiembre..... | 190.533 | 174.358 | 1.219.780 | 396.368 | 1.981.039 | 24.564.111 | 26.545.150 |
| Octubre..... | | | | | | | |
| Noviembre..... | | | | | | | |
| Diciembre..... | | | | | | | |
| Total 3.º trimestre..... | 556.618 | 510.334 | 3.591.800 | 1.213.271 | 5.872.023 | 73.657.483 | 79.529.506 |

5. — Mercado de flores: Precios al mayor (máximos y mínimos)

| VARIEDAD DE FLORES | Unidad | JULIO | | AGOSTO | | SEPTIEMBRE | |
|--|---------------------|--------|--------|--------|--------|------------|--------|
| | | Máximo | Mínimo | Máximo | Mínimo | Máximo | Mínimo |
| Alelís (<i>Matthiola Incana</i>)..... | Pomo de 12 ramas.. | — | — | — | — | 10 | 5 |
| Almendro, Ramas de (<i>Amygdalus communis</i>)..... | Pomo mediano..... | — | — | — | — | — | — |
| Aster (<i>Aster acris</i>)..... | Pomo mediano..... | — | — | — | — | 25 | 10 |
| Anémonas (<i>Anemone hortensis</i>)..... | Pomo de 6 flores... | — | — | — | — | — | — |
| Blauet (<i>Plumbago Coparsis</i>)..... | Pomo de 12 flores.. | — | — | — | — | 10 | 5 |
| Bombardía (<i>B. Fasciculata</i>)..... | Pomo de 5 ramas... | 15 | 5 | 15 | 5 | 15 | 5 |
| Caléndulas (<i>Caléndula Officinalis</i>)..... | Pomo de 6 flores... | — | — | — | — | 10 | 5 |
| Camelias (<i>Camelia Japonica</i>)..... | Docena de flores... | — | — | — | — | — | — |
| Claveles (<i>Dianthus Caryophyllus</i>)..... | Docena de flores... | 15 | 5 | 15 | 5 | 15 | 5 |
| Crisantemos (<i>Pyrethrum Sinense</i>)..... | Docena de flores... | — | — | — | — | 50 | 25 |
| Dalias (<i>Dahlia Variabilis</i>)..... | Seis flores..... | 25 | 5 | 25 | 5 | 25 | 5 |
| Gardenias (<i>Gardenia Florida</i>)..... | Docena de flores... | 100 | 50 | 100 | 50 | 100 | 50 |
| Gladiolos (<i>Gladiolus Communis</i>)..... | Pomo de 6 varas... | 50 | 25 | 50 | 25 | 50 | 25 |
| Jacinto holandés } (<i>Hyacinthus Orientalis</i>)..... | Pomo de 6 ramas... | — | — | — | — | — | — |
| Jacinto romano } | Pomo de 12 ramas.. | — | — | — | — | — | — |
| Lilas (<i>Syringa vulgaris</i> = <i>S. Persica</i>)..... | Pomo mediano..... | — | — | — | — | — | — |
| Lirios de agua o calas (<i>Calla Aethiopica</i>)..... | Pomo de 6 flores... | — | — | — | — | — | — |
| Lirios hispánicos (<i>Iris Germanica</i>)..... | Pomo de 6 flores... | — | — | — | — | — | — |
| Lirios holandeses..... | Pomo de 6 flores... | — | — | — | — | — | — |
| Margaritas (<i>Bellis perennis</i>) = <i>Maior Leucanthe Vulgare</i>).. | Pomo mediano..... | 10 | 5 | 10 | 5 | 10 | 5 |
| Mimosa (<i>Acacia Farnesaia</i>)..... | Pomo mediano..... | — | — | — | — | — | — |
| Muguet (<i>Conallaria Majalis</i>)..... | Pomo de 12 varas.. | — | — | — | — | — | — |
| Narcisos simples (<i>Narcissus Pseudo-Narcissus</i>)..... | Pomo de 6 flores... | — | — | — | — | — | — |
| Nardos (<i>Polygonum Tuberosa</i>)..... | Docena de varas... | 200 | 50 | 200 | 50 | 200 | 50 |
| Orquídeas..... { (<i>Orchis Mascula</i>)..... | Una flor..... | 400 | 200 | 400 | 200 | 400 | 200 |
| { (<i>Cypripedium</i>)..... | Una flor..... | 150 | 50 | 150 | 50 | 150 | 50 |
| Ranúnculos o Francesillas (<i>Ranunculus acris</i>)..... | Pomo de 6 flores... | — | — | — | — | — | — |
| Rosas..... | Docena de flores... | 75 | 15 | 75 | 15 | 75 | 15 |
| Tiburosas (<i>Tubulifloras compuestas</i>)..... | Pomo de 6 varas... | 75 | 25 | 75 | 25 | 75 | 25 |
| Tulipanes (<i>Tulipa Gesneriana</i>)..... | Pomo de 6 flores... | — | — | — | — | — | — |
| Verde = Helecho = (<i>Polypodium Phegopteris</i>)..... | Doce hojas..... | 3 | 3 | 3 | 3 | 3 | 3 |
| Violetas (<i>Viola Odorata</i>)..... | Pomo de 20 flores.. | — | — | — | — | — | — |

c) ÍNDICE DEL COSTE DE LA VIDA EN BARCELONA

1. — Promedio mensual — Base : 1968 = 100

(Datos publicados en el Boletín del Instituto Nacional de la Estadística)

| MESES | Alimentación | Vestido | Vivienda | Gastos de casa | Gastos diversos | Índice general |
|-----------------|--------------|---------|----------|----------------|-----------------|----------------|
| Enero..... | 101,6 | 101,6 | 100 | 102 | 102,7 | 101,7 |
| Febrero..... | 101,3 | 102,5 | 100 | 103 | 102,7 | 101,8 |
| Marzo..... | 101,5 | 103,6 | 100 | 103 | 102,7 | 101,9 |
| Abril..... | 101,5 | 103,6 | 100 | 103 | 102,7 | 101,9 |
| Mayo..... | 100,5 | 104,4 | 100 | 103,2 | 103 | 101,7 |
| Junio..... | 100,2 | 104,4 | 100 | 102,9 | 103 | 101,5 |
| Julio..... | 101,9 | 104,4 | 99,9 | 102,9 | 104,7 | 102,7 |
| Agosto..... | 104,5 | 104,4 | 99,8 | 102,9 | 104,8 | 103,8 |
| Septiembre..... | 105,5 | 105,3 | 99,8 | 103,4 | 104,8 | 104,3 |
| Octubre..... | | | | | | |
| Noviembre..... | | | | | | |
| Diciembre..... | | | | | | |

a) APERTURA DE ESTABLECIMIENTOS

1. — Licencias clasificadas por grupos, según mes

| MESES | E S T A B L E C I M I E N T O S | | | | | | | | | | TOTAL general | | | | | | | | | | | | | | |
|----------------------|---------------------------------|--------|--------|------------------------|--------------------|-----------------------------|-----------|-------------------|-------|--------------|---------------|-------------------|--------------------------------|--------------------------|------------------------|--------------|--------------------------|-------------------|-------|---------|-----------|------------------|-------|-----------|--|
| | INDUSTRIALES | | | | | MERCANTILES | | | | | | PROFESIONALES | | | | | | | | | | | | | |
| | Alimentación | Textil | Madera | Papel y Artes gráficas | Productos químicos | Metalisteria y electricidad | Maginaria | Otras actividades | TOTAL | Alimentación | | Vestido y calzado | Muebles y accesorios del hogar | Maginaria y electricidad | Peluqueria y similares | Construcción | Compra de objetos usados | Otras actividades | TOTAL | Oficina | Enseñanza | Oficios manuales | TOTAL | Españoles | |
| Enero..... | 8 | 1 | 1 | 5 | 1 | 1 | 2 | 10 | 29 | 23 | 3 | 2 | 2 | 3 | 3 | 6 | 6 | 42 | 6 | 6 | — | 6 | — | 77 | |
| Febrero..... | 90 | 27 | 12 | 18 | 26 | 37 | 43 | 68 | 321 | 110 | 55 | 42 | 24 | 65 | 14 | 8 | 71 | 389 | 25 | 13 | 7 | 45 | 2 | 757 | |
| Marzo..... | 56 | 17 | 6 | 6 | 26 | 29 | 34 | 45 | 219 | 60 | 36 | 24 | 28 | 40 | 11 | 6 | 32 | 237 | 26 | 5 | 2 | 33 | 3 | 492 | |
| Abril..... | 39 | 11 | 7 | 7 | 7 | 15 | 15 | 28 | 129 | 61 | 17 | 16 | 10 | 14 | 8 | 2 | 19 | 147 | 30 | 7 | 3 | 40 | — | 316 | |
| Mayo..... | 61 | 8 | 4 | 13 | 7 | 17 | 14 | 27 | 151 | 49 | 18 | 23 | 9 | 15 | 9 | 6 | 18 | 137 | 19 | 3 | 3 | 25 | — | 313 | |
| Junio..... | 59 | 7 | 6 | 2 | 3 | 16 | 18 | 37 | 148 | 69 | 9 | 5 | 3 | 12 | 5 | 6 | 17 | 126 | 8 | 1 | 1 | 10 | — | 284 | |
| Julio..... | 58 | 9 | 6 | 10 | 12 | 27 | 31 | 40 | 193 | 58 | 31 | 11 | 18 | 22 | 7 | 5 | 35 | 187 | 13 | 2 | 4 | 19 | 3 | 402 | |
| Agosto..... | 34 | 10 | 3 | 4 | 3 | 17 | 8 | 29 | 108 | 54 | 15 | 12 | 11 | 17 | 3 | 4 | 27 | 143 | 14 | 2 | 4 | 20 | 1 | 272 | |
| Septiembre..... | 66 | 7 | 4 | 9 | 8 | 12 | 17 | 24 | 147 | 46 | 28 | 6 | 6 | 18 | 15 | 3 | 28 | 150 | 12 | 3 | 7 | 22 | 4 | 323 | |
| Octubre..... | | | | | | | | | | | | | | | | | | | | | | | | | |
| Noviembre..... | | | | | | | | | | | | | | | | | | | | | | | | | |
| Diciembre..... | | | | | | | | | | | | | | | | | | | | | | | | | |
| Total 3.º trimestre. | 158 | 26 | 13 | 23 | 23 | 56 | 56 | 93 | 448 | 158 | 74 | 29 | 35 | 57 | 25 | 12 | 90 | 480 | 39 | 7 | 15 | 61 | 8 | 997 | |

2. — Licencias clasificadas por grupos, según distrito

| DISTRITOS | E S T A B L E C I M I E N T O S | | | | | | | | | | TOTAL general | | | | | | | | | | | | | |
|----------------------|---------------------------------|--------|--------|------------------------|--------------------|-----------------------------|-----------|-------------------|-------|--------------|---------------|-------------------|--------------------------------|--------------------------|------------------------|--------------|--------------------------|-------------------|-------|---------|-----------|------------------|-------|-----------|
| | INDUSTRIALES | | | | | MERCANTILES | | | | | | PROFESIONALES | | | | | | | | | | | | |
| | Alimentación | Textil | Madera | Papel y Artes gráficas | Productos químicos | Metalisteria y electricidad | Maginaria | Otras actividades | TOTAL | Alimentación | | Vestido y calzado | Muebles y accesorios del hogar | Maginaria y electricidad | Peluqueria y similares | Construcción | Compra de objetos usados | Otras actividades | TOTAL | Oficina | Enseñanza | Oficios manuales | TOTAL | Españoles |
| I..... | 18 | 1 | — | 1 | — | 2 | — | 4 | 26 | 7 | 4 | 1 | 1 | 6 | 3 | 1 | 5 | 28 | 1 | — | — | 1 | — | 55 |
| II..... | 7 | — | 3 | 1 | 3 | 1 | 2 | 5 | 21 | 7 | 2 | 1 | 2 | 5 | 1 | — | 8 | 26 | 3 | 1 | — | 5 | 3 | 55 |
| III..... | 9 | 4 | 1 | 2 | 1 | 5 | 2 | 8 | 32 | 8 | 3 | 2 | 2 | 6 | 1 | 2 | 9 | 33 | 7 | 1 | 1 | 9 | — | 74 |
| IV..... | 8 | 1 | 1 | 3 | — | 3 | 2 | 4 | 22 | 5 | 3 | — | 1 | 1 | 1 | 1 | 4 | 16 | 5 | — | — | 5 | — | 43 |
| V..... | 6 | — | — | — | — | — | — | 6 | 12 | 12 | 3 | 1 | 1 | 4 | — | — | 3 | 24 | — | 1 | 4 | 6 | — | 41 |
| VI..... | 9 | 2 | — | 2 | — | 2 | 3 | 8 | 26 | 2 | 6 | 1 | — | 2 | — | 1 | 5 | 18 | 6 | — | — | 6 | — | 50 |
| VII..... | 10 | 1 | 4 | 1 | — | 3 | 9 | 4 | 32 | 13 | 1 | 2 | 4 | 3 | 4 | — | 8 | 35 | — | 1 | 3 | 4 | — | 71 |
| VIII..... | 20 | 4 | 1 | 4 | 4 | 4 | 7 | 6 | 50 | 18 | 7 | 2 | 2 | 6 | 3 | 1 | 4 | 43 | 5 | — | 1 | 6 | — | 99 |
| IX..... | 23 | 6 | 2 | 3 | 2 | 14 | 6 | 19 | 75 | 35 | 22 | 5 | 7 | 10 | 5 | 1 | 16 | 101 | 4 | 1 | 1 | 6 | 4 | 186 |
| X..... | 21 | 5 | 1 | 4 | 8 | 13 | 11 | 17 | 80 | 22 | 12 | 7 | 4 | 6 | — | 1 | 8 | 60 | 1 | — | 1 | 2 | — | 142 |
| XI..... | 8 | — | — | — | 1 | 3 | 3 | 5 | 20 | 7 | 2 | 4 | 6 | 4 | 2 | 2 | 6 | 33 | 6 | 1 | 1 | 8 | — | 61 |
| XII..... | 19 | — | — | — | 4 | 6 | 12 | 7 | 52 | 22 | 9 | 3 | 5 | 4 | 4 | 2 | 14 | 63 | 1 | 1 | 2 | 4 | 1 | 120 |
| Total 3.º trimestre. | 158 | 26 | 13 | 23 | 23 | 56 | 56 | 93 | 448 | 158 | 74 | 29 | 35 | 57 | 25 | 12 | 90 | 480 | 39 | 7 | 15 | 61 | 8 | 997 |

b) **SOCIEDADES MERCANTILES**

(Provincia de Barcelona)

A. — **CIFRAS GENERALES**1. — **Sociedades constituidas**

| MESES | ANÓNIMAS | | LIMITADAS | | COLECTIVAS | | COMANDITARIAS | | TOTAL | |
|----------------------|----------|-------------------------------|-----------|-------------------------------|------------|-------------------------------|---------------|-------------------------------|--------|-------------------------------|
| | Número | Capital (Miles de pesetas) | Número | Capital (Miles de pesetas) | Número | Capital (Miles de pesetas) | Número | Capital (Miles de pesetas) | Número | Capital (Miles de pesetas) |
| Enero..... | 83 | 258.921 | 12 | 5.889 | — | — | — | — | 95 | 264.810 |
| Febrero..... | 91 | 175.740 | 12 | 11.930 | — | — | — | — | 103 | 187.670 |
| Marzo..... | 110 | 305.875 | 7 | 3.550 | 1 | 750 | — | — | 118 | 310.175 |
| Total 1.º trimestre. | 284 | 740.536 | 31 | 21.369 | 1 | 750 | — | — | 316 | 762.655 |
| Abril..... | 93 | 192.528 | 18 | 13.000 | — | — | — | — | 111 | 205.528 |
| Mayo..... | 113 | 220.152 | 7 | 4.491 | — | — | — | — | 120 | 224.643 |
| Junio..... | 105 | 330.587 | 19 | 11.950 | — | — | — | — | 124 | 324.537 |
| Total 2.º trimestre. | 311 | 743.267 | 44 | 29.441 | — | — | — | — | 355 | 772.708 |
| Julio..... | 111 | 273.099 | 7 | 4.000 | — | — | — | — | 118 | 277.099 |
| Agosto..... | 73 | 272.303 | 13 | 8.950 | — | — | — | — | 86 | 281.253 |
| Septiembre..... | 79 | 249.134 | 12 | 4.940 | — | — | — | — | 91 | 254.074 |
| Total 3.º trimestre. | 263 | 794.536 | 32 | 17.890 | — | — | — | — | 295 | 812.426 |
| Octubre..... | | | | | | | | | | |
| Noviembre..... | | | | | | | | | | |
| Diciembre..... | | | | | | | | | | |
| Total 4.º trimestre. | | | | | | | | | | |

2. — **Sociedades modificadas**

Por aumento de capital

| MESES | ANÓNIMAS | | LIMITADAS | | COLECTIVAS | | COMANDITARIAS | | TOTAL | |
|----------------------|----------|-------------------------------|-----------|-------------------------------|------------|-------------------------------|---------------|-------------------------------|--------|-------------------------------|
| | Número | Capital (Miles de pesetas) | Número | Capital (Miles de pesetas) | Número | Capital (Miles de pesetas) | Número | Capital (Miles de pesetas) | Número | Capital (Miles de pesetas) |
| Enero..... | 60 | 460.014 | 2 | 1.950 | — | — | — | — | 62 | 461.964 |
| Febrero..... | 50 | 405.550 | 5 | 5.084 | — | — | — | — | 55 | 410.634 |
| Marzo..... | 105 | 1.269.605 | 8 | 45.860 | 4 | 7.820 | — | — | 117 | 1.323.285 |
| Total 1.º trimestre. | 215 | 2.135.169 | 15 | 52.894 | 4 | 7.820 | — | — | 234 | 2.195.883 |
| Abril..... | 105 | 1.464.361 | 4 | 6.160 | — | — | — | — | 109 | 1.470.521 |
| Mayo..... | 102 | 812.875 | 6 | 13.130 | — | — | 1 | 1.914 | 109 | 827.919 |
| Junio..... | 79 | 699.610 | 4 | 20.800 | — | — | — | — | 83 | 720.410 |
| Total 2.º trimestre. | 286 | 2.976.846 | 14 | 40.090 | — | — | 1 | 1.914 | 301 | 3.018.850 |
| Julio..... | 42 | 321.670 | 2 | 2.210 | — | — | — | — | 44 | 323.880 |
| Agosto..... | 49 | 815.060 | 3 | 1.130 | — | — | — | — | 52 | 816.190 |
| Septiembre..... | 56 | 1.104.088 | 3 | 2.745 | — | — | — | — | 59 | 1.106.833 |
| Total 3.º trimestre. | 147 | 2.240.818 | 8 | 6.085 | — | — | — | — | 155 | 2.246.903 |
| Octubre..... | | | | | | | | | | |
| Noviembre..... | | | | | | | | | | |
| Diciembre..... | | | | | | | | | | |
| Total 4.º trimestre. | | | | | | | | | | |

Por reducción de capital

| MESES | ANÓNIMAS | | LIMITADAS | | COLECTIVAS | | COMANDITARIAS | | TOTAL | |
|----------------------|----------|-------------------------------|-----------|-------------------------------|------------|-------------------------------|---------------|-------------------------------|--------|-------------------------------|
| | Número | Capital (Miles de pesetas) | Número | Capital (Miles de pesetas) | Número | Capital (Miles de pesetas) | Número | Capital (Miles de pesetas) | Número | Capital (Miles de pesetas) |
| Enero..... | — | — | — | — | — | — | — | — | — | — |
| Febrero..... | — | — | — | — | — | — | — | — | — | — |
| Marzo..... | — | — | — | — | — | — | — | — | — | — |
| Total 1.º trimestre. | — | — | — | — | — | — | — | — | — | — |
| Abril..... | — | — | — | — | — | — | — | — | — | — |
| Mayo..... | — | — | — | — | — | — | — | — | — | — |
| Junio..... | — | — | — | — | — | — | — | — | — | — |
| Total 2.º trimestre. | — | — | — | — | — | — | — | — | — | — |
| Julio..... | — | — | — | — | — | — | — | — | — | — |
| Agosto..... | — | — | — | — | — | — | — | — | — | — |
| Septiembre..... | — | — | — | — | — | — | — | — | — | — |
| Total 3.º trimestre. | — | — | — | — | — | — | — | — | — | — |
| Octubre..... | — | — | — | — | — | — | — | — | — | — |
| Noviembre..... | — | — | — | — | — | — | — | — | — | — |
| Diciembre..... | — | — | — | — | — | — | — | — | — | — |
| Total 4.º trimestre. | — | — | — | — | — | — | — | — | — | — |

3. — Sociedades disueltas

| MESES | ANÓNIMAS | | LIMITADAS | | COLECTIVAS | | COMANDITARIAS | | TOTAL | |
|----------------------|----------|-------------------------------|-----------|-------------------------------|------------|-------------------------------|---------------|-------------------------------|--------|-------------------------------|
| | Número | Capital (Miles de pesetas) | Número | Capital (Miles de pesetas) | Número | Capital (Miles de pesetas) | Número | Capital (Miles de pesetas) | Número | Capital (Miles de pesetas) |
| Enero..... | 6 | 12.450 | 2 | 800 | — | — | — | — | 8 | 13.250 |
| Febrero..... | 9 | 6.873 | 1 | 100 | — | — | — | — | 10 | 6.973 |
| Marzo..... | 11 | 42.860 | 4 | 560 | — | — | — | — | 15 | 43.420 |
| Total 1.º trimestre. | 26 | 62.183 | 7 | 1.460 | — | — | — | — | 33 | 63.643 |
| Abril..... | 1 | 3.000 | — | — | — | — | — | — | 1 | 3.000 |
| Mayo..... | 5 | 4.958 | 2 | 260 | 1 | 100 | 1 | 500 | 9 | 5.818 |
| Junio..... | 10 | 12.702 | — | — | — | — | — | — | 10 | 12.702 |
| Total 2.º trimestre. | 16 | 20.660 | 2 | 260 | 1 | 100 | 1 | 500 | 20 | 21.520 |
| Julio..... | 2 | 602 | — | — | — | — | — | — | 2 | 602 |
| Agosto..... | — | — | — | — | — | — | — | — | — | — |
| Septiembre..... | 4 | 3.600 | — | — | — | — | — | — | 4 | 3.600 |
| Total 3.º trimestre. | 6 | 4.202 | — | — | — | — | — | — | 6 | 4.202 |
| Octubre..... | — | — | — | — | — | — | — | — | — | — |
| Noviembre..... | — | — | — | — | — | — | — | — | — | — |
| Diciembre..... | — | — | — | — | — | — | — | — | — | — |
| Total 4.º trimestre. | — | — | — | — | — | — | — | — | — | — |

B. — RAMAS DE ACTIVIDAD
1. — **Sociedades constituidas**

| CLASES DE SOCIEDADES | 0 - Agricultura, Silvicultura, caza y pesca | | I - Minas y canteras | | II-III - Industrias manufactureras | | IV - Industrias construcción | | V - Electricidad, gas, agua y servicios de saneamiento | | VI - 1 - Comercio | | VI - 2 - Bancos y establecimientos financieros | | VI - 3 - Entidades de seguros | | VI - 4 - Inmobiliarias | | VII - Transporte, almacenaje y comunicaciones | | VIII - Prestación de servicios | | TOTAL | |
|-------------------------|---|---------------------|----------------------|---------------------|------------------------------------|---------------------|------------------------------|---------------------|--|---------------------|-------------------|---------------------|--|---------------------|-------------------------------|---------------------|------------------------|---------------------|---|---------------------|--------------------------------|---------------------|-------|---------------------|
| | N.º | Capital Miles Ptas. | N.º | Capital Miles Ptas. | N.º | Capital Miles Ptas. | N.º | Capital Miles Ptas. | N.º | Capital Miles Ptas. | N.º | Capital Miles Ptas. | N.º | Capital Miles Ptas. | N.º | Capital Miles Ptas. | N.º | Capital Miles Ptas. | N.º | Capital Miles Ptas. | N.º | Capital Miles Ptas. | N.º | Capital Miles Ptas. |
| ANÓNIMAS..... | Julio..... | 1 500 | — | — | 10 15.005 | — | — | — | — | — | 29 69.030 | 5 3.750 | 1 100 | 20 48.849 | 1 150 | 12 4.875 | — | — | — | — | — | — | — | — |
| | Agosto.... | 1 5.000 | — | 17 109.754 | 14 34.109 | — | — | — | — | — | 13 33.400 | — | — | 14 22.850 | 2 2.060 | 12 65.130 | — | — | — | — | — | — | — | — |
| | Septbre.... | 3 3.700 | 1 1.000 | 28 118.250 | 11 37.195 | — | — | — | — | — | 10 9.479 | 6 58.360 | 1 500 | 8 13.210 | 2 800 | 9 6.640 | — | — | — | — | — | — | — | — |
| | Total tri.. | 5 9.200 | 1 1.000 | 77 358.844 | 35 86.309 | — | — | — | — | — | 52 111.909 | 11 62.110 | 2 600 | 42 84.909 | 5 3.010 | 33 76.645 | — | — | — | — | — | — | — | — |
| LIMITADAS..... | Julio..... | — | — | 6 2.400 | — | — | — | — | — | — | — | — | — | — | — | — | — | — | — | — | — | — | — | — |
| | Agosto.... | — | — | 7 3.850 | 1 500 | — | — | — | — | — | 4 4.100 | — | — | — | — | — | — | — | — | — | — | — | — | — |
| | Septbre.... | — | — | 9 4.490 | — | — | — | — | — | — | 2 350 | — | — | — | — | — | — | — | — | — | — | — | — | — |
| | Total tri.. | — | — | 22 10.740 | 1 500 | — | — | — | — | — | 6 4.450 | — | — | — | — | — | — | — | — | — | — | — | — | — |
| COLECTIVAS..... | Julio..... | — | — | — | — | — | — | — | — | — | — | — | — | — | — | — | — | — | — | — | — | — | — | — |
| | Agosto.... | — | — | — | — | — | — | — | — | — | — | — | — | — | — | — | — | — | — | — | — | — | — | — |
| | Septbre.... | — | — | — | — | — | — | — | — | — | — | — | — | — | — | — | — | — | — | — | — | — | — | — |
| | Total tri.. | — | — | — | — | — | — | — | — | — | — | — | — | — | — | — | — | — | — | — | — | — | — | — |
| Total 3.º trimestre.... | 5 | 9.200 | 1 | 1.000 | 99 | 369.584 | 36 | 86.809 | — | — | 58 | 116.359 | 11 | 62.110 | 2 | 600 | 42 | 84.909 | 7 | 4.710 | 34 | 77.145 | 295 | 812.426 |

2. — **Sociedades modificadas - Por aumento de capital**

| | | | | | | | | | | | | | | | | | | | | | | | | |
|-------------------------|-------------|--------------|------------|-----------|----|------------|------------|----------|------------|----------|----|---------|----|---------|---|--------|----|---------|---|--------|---|--------|-----|-----------|
| ANÓNIMAS..... | Julio..... | 16 99.193 | 3 21.550 | — | — | 3 8.100 | 4 104.250 | — | — | — | — | — | — | — | — | — | — | — | — | — | — | — | — | — |
| | Agosto.... | 23 171.530 | 4 17.230 | 1 1.400 | — | 4 290.035 | 5 202.560 | 2 78.500 | 7 40.065 | — | — | — | — | — | — | — | — | — | — | — | — | — | — | — |
| | Septbre.... | 35 947.208 | 4 81.456 | — | — | 6 15.880 | 1 3.000 | 1 5.000 | 6 28.044 | — | — | — | — | — | — | — | — | — | — | — | — | — | — | — |
| | Total tri.. | 74 1.217.931 | 11 120.236 | 1 1.400 | — | 13 314.015 | 10 309.810 | 3 83.500 | 23 121.136 | 5 33.640 | — | — | — | — | — | — | — | — | — | — | — | — | — | — |
| LIMITADAS..... | Julio..... | — | — | — | — | — | — | — | — | — | — | — | — | — | — | — | — | — | — | — | — | — | — | — |
| | Agosto.... | 2 2.210 | — | — | — | — | — | — | — | — | — | — | — | — | — | — | — | — | — | — | — | — | — | — |
| | Septbre.... | 2 1.000 | — | — | — | 1 130 | — | — | — | — | — | — | — | — | — | — | — | — | — | — | — | — | — | — |
| | Total tri.. | 6 4.560 | — | — | — | 1 130 | — | — | — | — | — | — | — | — | — | — | — | — | — | — | — | — | — | — |
| COLECTIVAS..... | Julio..... | — | — | — | — | — | — | — | — | — | — | — | — | — | — | — | — | — | — | — | — | — | — | — |
| | Agosto.... | — | — | — | — | — | — | — | — | — | — | — | — | — | — | — | — | — | — | — | — | — | — | — |
| | Septbre.... | — | — | — | — | — | — | — | — | — | — | — | — | — | — | — | — | — | — | — | — | — | — | — |
| | Total tri.. | — | — | — | — | — | — | — | — | — | — | — | — | — | — | — | — | — | — | — | — | — | — | — |
| COMANDITARIAS. | Julio..... | — | — | — | — | — | — | — | — | — | — | — | — | — | — | — | — | — | — | — | — | — | — | — |
| | Agosto.... | — | — | — | — | — | — | — | — | — | — | — | — | — | — | — | — | — | — | — | — | — | — | — |
| | Septbre.... | — | — | — | — | — | — | — | — | — | — | — | — | — | — | — | — | — | — | — | — | — | — | — |
| | Total tri.. | — | — | — | — | — | — | — | — | — | — | — | — | — | — | — | — | — | — | — | — | — | — | — |
| Total 3.º trimestre.... | 1 | 4.900 | 80 | 1.222.491 | 11 | 120.236 | 1 | 1.400 | — | — | 14 | 314.145 | 10 | 309.810 | 3 | 83.500 | 23 | 121.136 | 6 | 35.035 | 6 | 34.250 | 155 | 2.246.933 |

a) ACTIVIDAD LABORAL

1. — Demandas, altas, bajas y colocaciones (Año 1969)
(Datos facilitados por el Servicio Sindical de Estadística)

Mes de julio

| GRUPOS DE ACTIVIDADES | DEMANDAS | | COLOCACIONES | | ALTAS | | BAJAS | | PARADOS A FIN DE MES | |
|--|----------|---------|--------------|---------|---------|---------|---------|---------|----------------------|---------|
| | Varones | Mujeres | Varones | Mujeres | Varones | Mujeres | Varones | Mujeres | Varones | Mujeres |
| | Totales | Totales | Totales | Totales | Totales | Totales | Totales | Totales | Totales | Totales |
| 1. Pesca..... | — | — | — | — | — | — | — | — | 1 | — |
| 4. Industrias productos alimenticios, excepto bebidas..... | 130 | 107 | 130 | 107 | — | — | — | — | 29 | 4 |
| 20. Industrias de bebidas..... | 146 | 107 | 253 | 146 | — | — | — | — | — | — |
| 21. Industrias textiles..... | 13 | 1 | 14 | 1 | — | — | — | — | — | — |
| 23. Industrias de calzado, prendas de vestir y otros artículos textiles..... | 28 | 44 | 72 | 35 | — | 14 | — | — | 2,055 | 2,562 |
| 24. Industrias de la madera y del corcho, excepto muebles..... | 19 | 70 | 89 | 30 | — | 5 | — | — | 64 | 112 |
| 25. Fabricación de muebles y accesorios e industrias auxiliares..... | 55 | 11 | 66 | 11 | — | — | — | — | 64 | 1 |
| 26. Fabricación de papel y productos de papel..... | 3 | — | 3 | — | — | — | — | — | 11 | 15 |
| 27. Imprentas, editoriales e industrias afines..... | 5 | 3 | 8 | 3 | — | — | — | — | 23 | 2 |
| 28. Industrias del cuero, excepto calzado..... | 49 | 33 | 82 | 49 | — | — | — | — | 104 | 25 |
| 29. Fabricación de productos de caucho..... | 14 | 13 | 27 | 22 | — | 5 | — | — | 25 | 9 |
| 30. Fabricación de sustancias y productos químicos..... | 41 | 37 | 78 | 84 | — | 13 | — | — | 193 | 65 |
| 31. Fabricación de productos minerales no metálicos..... | 62 | 41 | 103 | 55 | — | 16 | — | — | 174 | 68 |
| 33. Industrias metálicas básicas..... | 1 | — | 1 | — | — | 33 | — | — | 33 | 33 |
| 34. Fabricación produc. metá., excep. maquin., equip. transp. y muebles..... | 529 | 66 | 595 | 63 | — | — | — | — | 234 | 6 |
| 35. Construcción de maquinaria, excepto la eléctrica..... | 513 | 45 | 558 | 45 | — | — | — | — | 109 | — |
| 36. Construcción de maquinaria, aparatos y artículos eléctricos..... | 530 | 58 | 588 | 56 | — | — | — | — | 197 | 3 |
| 37. Construcción de material de transporte..... | 549 | 85 | 634 | 85 | — | — | — | — | 281 | 8 |
| 38. Industrias fabriles diversas..... | 529 | 52 | 581 | 52 | — | — | — | — | 168 | — |
| 39. Oficinas proyectos y ensayos para la construcción..... | 9 | 4 | 13 | 11 | — | 7 | — | — | — | — |
| 41. Empresas dedicadas a preparación del terreno..... | 296 | — | 296 | — | — | — | — | — | — | — |
| 42. Empresas dedicadas a cimentaciones..... | 317 | — | 317 | — | — | — | — | — | — | — |
| 43. Empresas dedicadas a pavimentación..... | 360 | — | 360 | — | — | — | — | — | — | — |
| 44. Empresas dedicadas a construir estructuras..... | 366 | — | 366 | — | — | — | — | — | — | — |
| 45. Empresas dedicadas al acabado de obra..... | 372 | — | 372 | — | — | — | — | — | — | — |
| 46. Empresas dedicadas a instalaciones en la construcción..... | 380 | — | 380 | — | — | — | — | — | — | — |
| 47. Empresas dedicadas a instalaciones de servicios auxiliares constr..... | 389 | — | 389 | — | — | — | — | — | — | — |
| 48. Otras empresas dedicadas a la industria de la construcción..... | 395 | — | 395 | — | — | — | — | — | — | — |
| 49. Electricidad, gas y vapor..... | 404 | — | 404 | — | — | — | — | — | — | — |
| 51. Comercio al por mayor y al por menor..... | 13 | 1 | 14 | 1 | — | — | — | — | 139 | — |
| 61. Bancos y otros establecimientos financieros..... | 111 | 165 | 276 | 116 | — | 10 | — | — | 36 | 20 |
| 62. Compañías de seguros..... | 37 | 9 | 46 | 37 | — | — | — | — | — | — |
| 71. Transportes..... | 27 | 26 | 53 | 26 | — | — | — | — | 5 | 1 |
| 72. Depósitos y almacenes..... | 99 | 20 | 119 | 99 | — | — | — | — | 355 | — |
| 82. Servicios prestados al público y a empresas comerciales..... | 11 | 1 | 12 | 1 | — | — | — | — | 2 | 2 |
| 83. Servicios personales..... | 29 | 32 | 61 | 33 | — | — | — | — | 10 | 4 |
| 84. Actividades no bien especificadas..... | 9 | 1 | 10 | 7 | — | — | — | — | 214 | 46 |
| 90. Totales..... | 41 | 36 | 77 | 46 | — | — | — | — | 64 | 13 |
| | 7 | 9 | 16 | 17 | — | — | — | — | 9 | 11 |
| | 6,888 | 970 | 7,858 | 7,116 | 1,042 | 149 | 72 | 221 | 4,572 | 2,975 |
| | | | | 8,158 | | | | 25 | | 7,547 |

VII. — TRABAJO, PREVISIÓN Y ACCIÓN SOCIAL.

Mes de agosto

| GRUPOS DE ACTIVIDADES | DEMANDAS | | | COLOCACIONES | | | ALTAS | | | BAJAS | | | PARADOS A FIN DE MES | | |
|---|---------------|---------|---------|--------------|---------|---------|---------|---------|---------|---------|---------|---------|----------------------|---------|---------|
| | Varones | Mujeres | Totales | Varones | Mujeres | Totales | Varones | Mujeres | Totales | Varones | Mujeres | Totales | Varones | Mujeres | Totales |
| | 1. Pesca..... | 131 | — | 131 | — | — | — | — | — | — | — | — | — | — | — |
| 4. Industrias productos alimenticios, excepto bebidas..... | 146 | 107 | 253 | 146 | 107 | 253 | — | — | — | — | — | — | — | — | — |
| 20. Industrias de bebidas..... | 13 | 1 | 14 | 13 | 1 | 14 | — | — | — | — | — | — | — | — | — |
| 21. Industrias textiles..... | 28 | 44 | 72 | 35 | 58 | 93 | 3 | 14 | 17 | — | — | — | — | — | — |
| 23. Fabricación de calzado, prendas de vestir y otros artículos textiles..... | 19 | 70 | 89 | 30 | 82 | 112 | 12 | 12 | 24 | — | — | — | — | — | — |
| 24. Industrias de la madera y del corcho, excepto muebles..... | 55 | 11 | 66 | 55 | 11 | 66 | — | — | — | — | — | — | — | — | — |
| 25. Fabricación de muebles y accesorios e industrias auxiliares..... | 3 | — | 3 | 3 | — | 3 | — | — | — | — | — | — | — | — | — |
| 26. Fabricación de papel y productos de papel..... | 5 | 3 | 8 | 5 | 3 | 8 | — | — | — | — | — | — | — | — | — |
| 27. Imprentas, editoriales e industrias afines..... | 49 | 33 | 82 | 49 | 33 | 82 | — | — | — | — | — | — | — | — | — |
| 28. Industrias del cuero, excepto calzado..... | 14 | 13 | 27 | 22 | 18 | 40 | 8 | 5 | 13 | — | — | — | — | — | — |
| 29. Fabricación de productos de caucho..... | 41 | 37 | 78 | 84 | 52 | 136 | 43 | 15 | 58 | — | — | — | — | — | — |
| 30. Fabricación de sustancias y productos químicos..... | 62 | 41 | 103 | 106 | 55 | 161 | 44 | 14 | 58 | — | — | — | — | — | — |
| 31. Fabricación de productos minerales no metálicos..... | — | — | — | — | — | — | — | — | — | — | — | — | — | — | — |
| 33. Industrias metálicas básicas..... | 529 | 66 | 595 | 537 | 63 | 600 | — | — | — | — | — | — | — | — | — |
| 34. Fabricación produc. metal, excep. maquin., equip. transp. y muebles..... | 513 | 45 | 558 | 544 | 45 | 570 | 12 | — | 12 | — | — | — | — | — | — |
| 35. Construcción de maquinaria, excepto la eléctrica..... | 530 | 58 | 588 | 544 | 56 | 600 | 10 | 1 | 11 | — | — | — | — | — | — |
| 36. Construcción de maquinaria, aparatos y artículos eléctricos..... | 549 | 85 | 634 | 559 | 85 | 644 | 18 | 1 | 19 | — | — | — | — | — | — |
| 37. Construcción de material de transporte..... | 529 | 52 | 581 | 525 | 52 | 577 | — | — | — | — | — | — | — | — | — |
| 38. Industrias fabriles diversas..... | 9 | 4 | 13 | 10 | 11 | 21 | 1 | 7 | 8 | — | — | — | — | — | — |
| 39. Oficinas proyectos y ensayos para la construcción..... | 296 | — | 296 | 296 | — | 296 | — | — | — | — | — | — | — | — | — |
| 40. Empresas dedicadas a preparación del terreno..... | 317 | — | 317 | 317 | — | 317 | — | — | — | — | — | — | — | — | — |
| 41. Empresas dedicadas a cimentaciones..... | 360 | — | 360 | 360 | — | 360 | — | — | — | — | — | — | — | — | — |
| 42. Empresas dedicadas a pavimentación..... | 366 | — | 366 | 366 | — | 366 | — | — | — | — | — | — | — | — | — |
| 43. Empresas dedicadas a construir estructuras..... | 372 | — | 372 | 377 | — | 377 | 5 | — | 5 | — | — | — | — | — | — |
| 44. Empresas dedicadas al acabado de obra..... | 380 | — | 380 | 380 | — | 380 | — | — | — | — | — | — | — | — | — |
| 45. Empresas dedicadas a instalaciones en la construcción..... | 389 | — | 389 | 392 | — | 392 | 3 | — | 3 | — | — | — | — | — | — |
| 46. Empresas dedicadas a instalaciones de servicios auxiliares constr..... | 395 | — | 395 | 395 | — | 395 | — | — | — | — | — | — | — | — | — |
| 47. Otras empresas dedicadas a la industria de la construcción..... | 404 | — | 404 | 443 | — | 443 | 34 | — | 34 | — | — | — | — | — | — |
| 48. Electricidad, gas y vapor..... | 13 | 1 | 14 | 13 | 1 | 14 | — | — | — | — | — | — | — | — | — |
| 49. Comercio al por mayor y al por menor..... | 111 | 165 | 276 | 116 | 165 | 281 | 12 | 9 | 21 | — | — | — | — | — | — |
| 50. Bancos y otros establecimientos financieros..... | 37 | 9 | 46 | 37 | 9 | 46 | — | — | — | — | — | — | — | — | — |
| 51. Compañías de seguros..... | 27 | 26 | 53 | 27 | 26 | 53 | — | — | — | — | — | — | — | — | — |
| 52. Transportes..... | 105 | 20 | 125 | 99 | 20 | 119 | — | — | — | — | — | — | — | — | — |
| 53. Depósitos y almacenes..... | 11 | 1 | 12 | 11 | 1 | 12 | — | — | — | — | — | — | — | — | — |
| 54. Servicios prestados al público y a empresas comerciales..... | 29 | 32 | 61 | 31 | 33 | 64 | 2 | 2 | 4 | — | — | — | — | — | — |
| 55. Servicios de esparcimiento..... | 9 | 1 | 10 | 7 | 1 | 8 | — | — | — | — | — | — | — | — | — |
| 56. Servicios personales..... | 41 | 36 | 77 | 46 | 34 | 80 | 8 | 2 | 10 | — | — | — | — | — | — |
| 57. Actividades no bien especificadas..... | 8 | 16 | 24 | 18 | 17 | 35 | 26 | 8 | 34 | — | — | — | — | — | — |
| Totales..... | 6.895 | 977 | 7.872 | 7.110 | 1.039 | 8.149 | 241 | 91 | 322 | 36 | 26 | 62 | 4.562 | 2.978 | 7.540 |

VII. -- TRABAJO, PREVISIÓN Y ACCIÓN SOCIAL.

Mes de septiembre

| GRUPOS DE ACTIVIDADES | DEMANDAS | | | COLOCACIONES | | | ALTAS | | | BAJAS | | | PARADOS A FIN DE MES | | |
|--|---------------|---------|---------|--------------|---------|---------|---------|---------|---------|---------|---------|---------|----------------------|---------|---------|
| | Varones | Mujeres | Totales | Varones | Mujeres | Totales | Varones | Mujeres | Totales | Varones | Mujeres | Totales | Varones | Mujeres | Totales |
| | 1. Pesca..... | 121 | — | 121 | — | — | — | — | — | — | — | — | — | 1 | — |
| 4. Industrias productos alimenticios, excepto bebidas..... | 160 | 170 | 330 | 160 | 170 | 330 | — | — | — | — | — | — | 29 | 3 | 32 |
| 21. Industrias de bebidas..... | 3 | — | 3 | 3 | — | 3 | — | — | — | — | — | — | — | — | — |
| 23. Industrias textiles..... | 142 | 107 | 249 | 142 | 107 | 249 | — | — | — | — | — | — | 2,562 | — | 4,613 |
| 24. Fabricación de calzado, prendas de vestir y otros artículos textiles..... | 15 | 51 | 66 | 17 | 59 | 76 | 16 | 8 | 24 | 1 | 1 | 1 | 71 | 112 | 183 |
| 25. Industrias de la madera y del corcho, excepto muebles..... | 40 | 5 | 45 | 38 | 5 | 43 | 1 | — | 1 | — | — | — | 66 | 15 | 81 |
| 26. Fabricación de muebles y accesorios e industrias auxiliares..... | — | — | — | — | — | — | — | — | — | — | — | — | 23 | 2 | 25 |
| 27. Fabricación de papel y productos de papel..... | 4 | 3 | 7 | 4 | 3 | 7 | — | — | — | — | — | — | 104 | 25 | 129 |
| 28. Imprentas, editoriales e industrias afines..... | 55 | 29 | 84 | 55 | 29 | 84 | — | — | — | — | — | — | 16 | 11 | 27 |
| 29. Industrias del cuero, excepto calzado..... | 5 | 12 | 17 | 9 | 8 | 17 | 4 | 1 | 5 | 9 | 3 | 12 | 187 | 61 | 248 |
| 30. Fabricación de productos de caucho..... | 76 | 55 | 131 | 164 | 92 | 256 | 82 | 33 | 115 | — | — | — | 169 | 63 | 232 |
| 31. Fabricación de sustancias y productos químicos..... | 85 | 56 | 141 | 172 | 95 | 267 | 82 | 34 | 116 | — | — | — | 226 | 6 | 232 |
| 34. Industrias metálicas básicas..... | 529 | 66 | 595 | 537 | 63 | 600 | 8 | — | 8 | 3 | 3 | 3 | 109 | — | 109 |
| 35. Fabricación de productos de metal, excepto maquinaria, equip. transp. y muebles..... | 513 | 45 | 558 | 525 | 45 | 570 | 12 | — | 12 | — | — | — | 193 | 3 | 196 |
| 36. Fabricación de maquinaria, excepto la eléctrica..... | 530 | 58 | 588 | 544 | 57 | 601 | 14 | 1 | 15 | 2 | 2 | 2 | 282 | 8 | 290 |
| 37. Construcción de maquinaria, aparatos y artículos eléctricos..... | 549 | 85 | 634 | 572 | 85 | 657 | 18 | 1 | 19 | 1 | 1 | 1 | 171 | — | 171 |
| 38. Construcción de material de transporte..... | 529 | 52 | 581 | 528 | 52 | 580 | — | — | — | — | — | — | — | — | — |
| 39. Industrias fabriles diversas..... | 13 | 6 | 19 | 13 | 6 | 19 | — | — | — | — | — | — | — | — | — |
| 41. Oficinas proyectos y ensayos para la construcción..... | 191 | — | 191 | 191 | — | 191 | — | — | — | — | — | — | — | — | — |
| 42. Empresas dedicadas a preparación del terreno..... | 201 | — | 201 | 201 | — | 201 | — | — | — | — | — | — | — | — | — |
| 43. Empresas dedicadas a cimentaciones..... | 240 | — | 240 | 240 | — | 240 | — | — | — | — | — | — | — | — | — |
| 44. Empresas dedicadas a pavimentación..... | 245 | — | 245 | 245 | — | 245 | — | — | — | — | — | — | — | — | — |
| 45. Empresas dedicadas a construir estructuras..... | 251 | — | 251 | 251 | — | 251 | — | — | — | — | — | — | — | — | — |
| 46. Empresas dedicadas al acabado de obra..... | 258 | — | 258 | 258 | — | 258 | — | — | — | — | — | — | — | — | — |
| 47. Empresas dedicadas a instalaciones en la construcción..... | 266 | — | 266 | 265 | — | 265 | — | — | — | — | — | — | — | — | — |
| 48. Empresas dedicadas a instalaciones de servicios auxiliares constr..... | 276 | — | 276 | 276 | — | 276 | — | — | — | — | — | — | — | — | — |
| 49. Otras empresas dedicadas a la industria de la construcción..... | 286 | — | 286 | 323 | — | 323 | 7 | — | 7 | 1 | 1 | 1 | 103 | — | 103 |
| 51. Electricidad, gas y vapor..... | 25 | 2 | 27 | 25 | 2 | 27 | — | — | — | — | — | — | 39 | 14 | 53 |
| 61. Comercio al por mayor y al por menor..... | 249 | 314 | 563 | 357 | 338 | 695 | 109 | 16 | 125 | — | — | — | — | — | — |
| 62. Bancos y otros establecimientos financieros..... | 101 | 37 | 138 | 101 | 37 | 138 | — | — | — | — | — | — | — | — | — |
| 63. Compañías de seguros..... | 44 | 63 | 107 | 44 | 62 | 106 | — | — | — | — | — | — | — | — | — |
| 71. Transportes..... | 198 | 40 | 238 | 201 | 40 | 241 | — | — | — | — | — | — | — | — | — |
| 72. Depósitos y almacenes..... | 10 | — | 10 | 10 | — | 10 | — | — | — | — | — | — | — | — | — |
| 82. Servicios prestados al público y a empresas comerciales..... | 36 | 53 | 89 | 36 | 53 | 89 | 1 | — | 1 | — | — | — | 11 | 4 | 15 |
| 83. Servicios de esparcimiento..... | 2 | 6 | 8 | 1 | 6 | 7 | 2 | 1 | 3 | 4 | 2 | 6 | 215 | 46 | 261 |
| 84. Servicios personales..... | 82 | 43 | 125 | 76 | 40 | 116 | — | — | — | — | — | — | 70 | 16 | 86 |
| 90. Actividades no bien especificadas..... | 4 | 7 | 11 | 9 | 15 | 24 | — | — | — | — | — | — | 7 | 9 | 16 |
| Totales..... | 6,334 | 1,365 | 7,699 | 6,714 | 1,469 | 8,183 | 357 | 101 | 458 | 28 | 12 | 40 | 4,511 | 2,963 | 7,474 |

b) PREVISIÓN Y ACCIÓN SOCIAL

Afiliación y prestaciones de los Seguros Sociales en la Provincia de Barcelona

(Datos facilitados por el Instituto Nacional de Previsión)

Afiliación

| CONCEPTOS | Primer trimestre | Segundo trimestre | Tercer trimestre | Cuarto trimestre | TOTAL |
|-----------------------------|------------------|-------------------|------------------|------------------|-------|
| Empresas afiliadas..... | 98.836 | 100.382 | 101.916 | | |
| Productores asegurados..... | 1.130.848 | 1.146.253 | 1.143.901 | | |
| Beneficiarios..... | 2.066.466 | 2.094.968 | 2.090.612 | | |

Prestaciones

| CONCEPTOS | Primer trimestre Pesetas | Segundo trimestre Pesetas | Tercer trimestre Pesetas | Cuarto trimestre Pesetas | TOTAL Pesetas |
|---|-----------------------------|------------------------------|-----------------------------|-----------------------------|------------------|
| <i>Régimen de Protección Familiar:</i> | | | | | |
| Asignaciones de pago único: | | | | | |
| — Por matrimonio..... | 37.790.000 | 38.870.000 | 43.480.000 | | |
| — Por nacimiento..... | 30.737.500 | 34.459.100 | 33.815.000 | | |
| Asignaciones de pago periódico: | | | | | |
| — Antiguas..... | 1.097.806.493 | 1.120.567.780 | 1.110.508.727 | | |
| — Nuevas..... | 331.404.634 | 359.953.076 | 369.945.833 | | |
| Total..... | 1.497.738.627 | 1.553.849.956 | 1.557.749.560 | | |
| <i>Enfermedad:</i> | | | | | |
| Prestaciones sanitarias (honorarios médicos)... | 279.440.002 | 215.004.910 | 265.589.555 | | |
| Prestaciones farmacéuticas..... | 487.240.029 | 547.125.616 | 533.085.333 | | |
| Prestaciones económicas..... | 264.957.361 | 298.522.940 | 338.586.095 | | |
| Prestaciones especiales..... | 4.323.641 | 5.032.681 | 5.733.705 | | |
| Sostenimiento Instituciones Sanitarias..... | 251.804.073 | 267.687.343 | 329.454.218 | | |
| Total..... | 1.287.765.106 | 1.333.373.490 | 1.472.448.906 | | |
| <i>Desempleo:</i> | | | | | |
| Importe satisfecho..... | 120.637.016 | 87.744.314 | 97.397.689 | | |
| <i>Seguro de Accidentes del Trabajo:</i> | | | | | |
| Pagos efectuados por «Incapacidad Temporal»... | 176.388* | 47.542* | 239.403* | | |
| Pagos efectuados por «Incapacidad Permanente y Muerte»..... | 43.411.431 | 45.169.423 | 45.076.590 | | |
| Total..... | 43.587.819 | 45.216.965 | 45.315.993 | | |
| <i>Invalidez Provisional:</i> | | | | | |
| Importe satisfecho..... | 37.045.744 | 53.224.928 | 60.667.297 | | |
| <i>Régimen de Asistencia Social:</i> | | | | | |
| Asistencia Sanitaria General..... | 2.363.374 | 2.369.120 | 923.780 | | |
| Asistencia Sanitaria Especial..... | 2.709.208 | 3.628.000 | 5.040.558 | | |
| Auxilios económicos por Larga Enfermedad... | 10.159.452 | 12.984.878 | 16.663.648 | | |
| Auxilios económicos por Paro Forzoso..... | 33.180 | 177.325 | 218.892 | | |
| Total..... | 15.265.214 | 19.159.323 | 22.846.878 | | |
| <i>Régimen Especial Agrario:</i> | | | | | |
| Vejez, Invalidez, Viudedad, etc..... | 41.683.998 | 58.424.301 | 57.870.605 | | |
| Enfermedad..... | 2.463.591 | 3.520.961 | 3.550.207 | | |
| Protección a la Familia..... | 6.197.161 | 10.774.837 | 11.380.747 | | |
| Otras prestaciones..... | 176.388 | 47.542 | 472.427 | | |
| Total..... | 50.521.138 | 72.767.641 | 73.273.986 | | |

* Pagos procedentes del antiguo régimen, a extinguir, y los de la Mutualidad Agraria.

NOTA. — Se suprimen de esta información los conceptos «Vejez e Invalidez» y «Subsidios Familiares», el primero, por incluirse en el de «Régimen Especial Agrario» (que se consigna por primera vez en este trimestre) lo que anteriormente figuraba como Mutualidad Agraria, y el segundo, por haber desaparecido, absorbido por el nuevo «Régimen de Protección a la Familia».

a) NAVEGACIÓN MARÍTIMA

Tráfico por el puerto de Barcelona

1. — Buques entrados

| MESES | MERCANTES DE ALTURA | | | | | | MERCANTES DE CABOTAJE | | | | | |
|---------------------|---------------------|--------------------------|-------------|--------------------------|--------|--------------------------|-----------------------|--------------------------|-------------|--------------------------|--------|--------------------------|
| | Españoles | | Extranjeros | | TOTAL | | Españoles | | Extranjeros | | TOTAL | |
| | Número | Toneladas registro bruto | Número | Toneladas registro bruto | Número | Toneladas registro bruto | Número | Toneladas registro bruto | Número | Toneladas registro bruto | Número | Toneladas registro bruto |
| Enero..... | 62 | 138.045 | 211 | 990.077 | 273 | 1.128.122 | 320 | 803.811 | — | — | 320 | 803.811 |
| Febrero..... | 38 | 83.094 | 185 | 862.368 | 223 | 945.462 | 300 | 706.753 | 1 | 1.992 | 301 | 708.745 |
| Marzo..... | 55 | 171.901 | 230 | 1.151.193 | 285 | 1.323.094 | 354 | 810.199 | — | — | 354 | 810.199 |
| Abril..... | 51 | 155.135 | 227 | 1.148.871 | 278 | 1.304.006 | 343 | 780.524 | — | — | 343 | 780.524 |
| Mayo..... | 54 | 161.736 | 277 | 1.557.860 | 331 | 1.719.596 | 383 | 714.044 | — | — | 383 | 714.044 |
| Junio..... | 60 | 188.904 | 263 | 1.471.070 | 323 | 1.659.974 | 344 | 764.056 | 1 | 436 | 345 | 764.492 |
| Julio..... | 62 | 175.838 | 297 | 1.761.318 | 359 | 1.937.156 | 416 | 1.181.860 | — | — | 416 | 1.181.860 |
| Agosto..... | 63 | 230.057 | 269 | 1.509.111 | 332 | 1.739.168 | 390 | 1.142.835 | — | — | 390 | 1.142.835 |
| Septiembre..... | 62 | 194.064 | 252 | 1.471.926 | 314 | 1.665.990 | 390 | 1.155.273 | — | — | 390 | 1.155.273 |
| Octubre..... | | | | | | | | | | | | |
| Noviembre..... | | | | | | | | | | | | |
| Diciembre..... | | | | | | | | | | | | |
| Total 3.º trimestre | 187 | 599.959 | 818 | 4.742.355 | 1.005 | 5.342.314 | 1.196 | 3.479.968 | — | — | 1.196 | 3.479.968 |

| MESES | DE GUERRA | | | VARIOS | | | RESUMEN | | | | | |
|----------------------|-----------|-------------|--------|-----------|---------|--------|-----------|--------------------------|-------------|--------------------------|--------|--------------------------|
| | Esples. | Extranjeros | TOTAL | Españoles | Extros. | TOTAL | Españoles | | Extranjeros | | TOTAL | |
| | Número | Número | Número | Número | Número | Número | Número | Toneladas registro bruto | Número | Toneladas registro bruto | Número | Toneladas registro bruto |
| Enero..... | — | 9 | 9 | — | — | — | 382 | 941.856 | 220 | 990.077 | 602 | 1.931.933 |
| Febrero..... | 1 | 8 | 9 | — | — | — | 339 | 789.847 | 194 | 864.360 | 533 | 1.654.207 |
| Marzo..... | 2 | 7 | 9 | — | — | — | 411 | 982.100 | 237 | 1.151.193 | 648 | 2.133.293 |
| Abril..... | — | 2 | 2 | — | — | — | 394 | 935.659 | 229 | 1.148.871 | 623 | 2.084.530 |
| Mayo..... | 1 | 17 | 18 | — | — | — | 438 | 875.780 | 294 | 1.557.860 | 732 | 2.433.640 |
| Junio..... | 1 | — | 1 | — | — | — | 405 | 952.960 | 264 | 1.471.506 | 669 | 2.424.466 |
| Julio..... | — | 2 | 2 | — | — | — | 478 | 1.357.698 | 299 | 1.761.318 | 777 | 3.119.016 |
| Agosto..... | — | 4 | 4 | — | — | — | 453 | 1.372.892 | 273 | 1.509.111 | 726 | 2.882.003 |
| Septiembre..... | — | 4 | 4 | — | — | — | 452 | 1.349.337 | 256 | 1.471.926 | 708 | 2.821.263 |
| Octubre..... | | | | | | | | | | | | |
| Noviembre..... | | | | | | | | | | | | |
| Diciembre..... | | | | | | | | | | | | |
| Total 3.º trimestre. | — | 10 | 10 | — | — | — | 1.383 | 4.079.927 | 828 | 4.742.355 | 2.211 | 8.822.282 |

2. — Mercancías

Desembarcadas

| MESES | CLASES DE MERCANCIAS | | | | TOTAL Toneladas |
|--------------------------|----------------------------|-----------------------------|---|--|--------------------|
| | Carga general Toneladas | Graneles secos Toneladas | Graneles líquidos no petrolíferos Toneladas | Productos petrolíferos Toneladas | |
| Enero..... | 165.687 | 107.418 | 48.858 | 267.038 | 589.001 |
| Febrero..... | 136.428 | 109.355 | 54.362 | 207.170 | 507.315 |
| Marzo..... | 145.390 | 162.201 | 53.942 | 238.592 | 600.125 |
| Abril..... | 171.178 | 87.310 | 52.817 | 218.882 | 530.187 |
| Mayo..... | 159.692 | 123.708 | 35.650 | 225.023 | 544.073 |
| Junio..... | 177.134 | 118.623 | 45.860 | 171.478 | 513.095 |
| Julio..... | 181.597 | 135.995 | 35.589 | 259.747 | 612.928 |
| Agosto..... | 176.918 | 119.701 | 32.190 | 188.780 | 517.589 |
| Septiembre..... | 159.610 | 111.761 | 54.209 | 221.894 | 547.474 |
| Octubre..... | | | | | |
| Noviembre..... | | | | | |
| Diciembre..... | | | | | |
| Total 3.º trimestre..... | 518.125 | 367.457 | 121.988 | 670.421 | 1.677.991 |

Embarcadas

| MESES | CLASES DE MERCANCIAS | | | | TOTAL Toneladas |
|--------------------------|----------------------------|-----------------------------|---|--|--------------------|
| | Carga general Toneladas | Graneles secos Toneladas | Graneles líquidos no petrolíferos Toneladas | Productos petrolíferos Toneladas | |
| Enero..... | 69.381 | 46.797 | — | 845 | 117.023 |
| Febrero..... | 66.730 | 38.345 | 93 | 6.433 | 111.601 |
| Marzo..... | 66.786 | 81.885 | — | 6.432 | 155.103 |
| Abril..... | 64.436 | 37.416 | 936 | — | 102.248 |
| Mayo..... | 69.699 | 60.190 | 951 | 2.177 | 133.017 |
| Junio..... | 74.528 | 47.528 | 832 | 165 | 123.053 |
| Julio..... | 86.178 | 30.599 | 479 | 1.312 | 118.559 |
| Agosto..... | 80.829 | 41.974 | 200 | — | 123.003 |
| Septiembre..... | 69.095 | 74.377 | 519 | — | 143.991 |
| Octubre..... | | | | | |
| Noviembre..... | | | | | |
| Diciembre..... | | | | | |
| Total 3.º trimestre..... | 236.102 | 146.941 | 1.198 | 1.312 | 385.553 |

b) NAVEGACIÓN AÉREA
Tráfico por el aeropuerto de Barcelona

Entradas

| MESES | AERONAVES | | | | | | PASAJE | | | | | | MERCANCIAS | | | | | | CORREO | |
|-------------|------------------|-----------------------|------------------|-----------------------|------------------|-----------------------|------------------|-----------------------|------------------|-----------------------|------------------|-----------------------|------------------|-----------------------|------------------|-----------------------|------------------|-----------------------|------------------|-----------|
| | Regular | | No regular | | Otros servicios | | Regular | | No regular | | Otros servicios | | Regular | | No regular | | Otros servicios | | Tráfico interior | TOTAL |
| | Tráfico interior | Tráfico internacional | Tráfico interior | Tráfico internacional | Tráfico interior | Tráfico internacional | Tráfico interior | Tráfico internacional | Tráfico interior | Tráfico internacional | Tráfico interior | Tráfico internacional | Tráfico interior | Tráfico internacional | Tráfico interior | Tráfico internacional | Tráfico interior | Tráfico internacional | Tráfico interior | TOTAL |
| Enero... | 924 | 525 | 4 | 11 | 24 | 17 | 40.584 | 14.368 | 309 | 246 | 272 | 55.779 | 442.127 | 235.363 | 500 | 249 | — | — | 120.519 | 678.239 |
| Febrero... | 858 | 488 | 4 | 1 | 14 | 3 | 39.675 | 14.801 | 15 | 22 | — | 54.513 | 469.838 | 261.881 | 129 | — | — | — | 103.966 | 731.848 |
| Marzo... | 954 | 538 | 21 | 16 | 28 | 8 | 47.211 | 20.104 | 382 | 805 | — | 68.502 | 598.992 | 325.021 | 4.584 | 2.686 | — | — | 127.543 | 931.283 |
| 1.º trim... | 2.736 | 1.551 | 29 | 28 | 66 | 28 | 127.470 | 49.273 | 706 | 1.073 | 272 | 178.794 | 1.510.957 | 822.265 | 5.213 | 2.935 | — | — | 352.028 | 2.341.370 |
| Abril... | 1.138 | 656 | 37 | 43 | 29 | 11 | 58.020 | 24.709 | 2.825 | 3.841 | — | 89.395 | 564.027 | 340.255 | — | — | — | — | 123.461 | 904.282 |
| Mayo... | 1.283 | 705 | 15 | 223 | 26 | 22 | 62.557 | 31.801 | 788 | 18.842 | — | 113.988 | 532.108 | 401.600 | 663 | 7.128 | — | — | 136.240 | 941.499 |
| Junio... | 1.270 | 738 | 30 | 388 | 26 | 21 | 61.785 | 31.013 | 1.308 | 32.854 | — | 126.960 | 513.615 | 458.494 | 1.033 | 8.821 | — | — | 127.550 | 981.963 |
| 2.º trim... | 3.691 | 2.099 | 82 | 654 | 81 | 54 | 182.362 | 87.523 | 4.921 | 55.537 | — | 330.343 | 1.609.750 | 1.200.349 | 1.696 | 15.949 | — | — | 387.251 | 2.827.744 |
| Julio... | 1.386 | 795 | 52 | 415 | 29 | 13 | 66.152 | 42.400 | 2.800 | 38.427 | — | 149.779 | 469.135 | 576.599 | 430 | 11.209 | — | — | 128.300 | 1.057.373 |
| Agosto... | 1.392 | 813 | 57 | 487 | 25 | 16 | 71.880 | 40.655 | 3.285 | 42.704 | — | 158.524 | 442.022 | 499.600 | — | 15.453 | — | — | 117.655 | 957.075 |
| Septbre... | 1.351 | 763 | 29 | 348 | 36 | 55 | 72.156 | 35.581 | 1.696 | 26.355 | — | 135.788 | 518.363 | 475.351 | 4.826 | — | — | — | 126.632 | 998.540 |
| 3.º trim... | 4.129 | 2.371 | 138 | 1.250 | 90 | 84 | 210.188 | 118.636 | 7.781 | 107.486 | — | 444.091 | 1.429.520 | 1.551.550 | 5.256 | 26.662 | — | — | 372.587 | 3.012.988 |
| Octubre... | — | — | — | — | — | — | — | — | — | — | — | — | — | — | — | — | — | — | — | — |
| Novbre... | — | — | — | — | — | — | — | — | — | — | — | — | — | — | — | — | — | — | — | — |
| Dicbre... | — | — | — | — | — | — | — | — | — | — | — | — | — | — | — | — | — | — | — | — |
| 4.º trim... | — | — | — | — | — | — | — | — | — | — | — | — | — | — | — | — | — | — | — | — |

Salidas

| MESES | AERONAVES | | | | | | PASAJE | | | | | | MERCANCIAS | | | | | | CORREO | |
|-------------|------------------|-----------------------|------------------|-----------------------|------------------|-----------------------|------------------|-----------------------|------------------|-----------------------|------------------|-----------------------|------------------|-----------------------|------------------|-----------------------|------------------|-----------------------|------------------|-----------|
| | Regular | | No regular | | Otros servicios | | Regular | | No regular | | Otros servicios | | Regular | | No regular | | Otros servicios | | Tráfico interior | TOTAL |
| | Tráfico interior | Tráfico internacional | Tráfico interior | Tráfico internacional | Tráfico interior | Tráfico internacional | Tráfico interior | Tráfico internacional | Tráfico interior | Tráfico internacional | Tráfico interior | Tráfico internacional | Tráfico interior | Tráfico internacional | Tráfico interior | Tráfico internacional | Tráfico interior | Tráfico internacional | Tráfico interior | TOTAL |
| Enero... | 924 | 525 | 4 | 5 | 32 | 15 | 39.185 | 15.738 | 250 | 90 | — | 55.263 | 850.220 | 372.503 | 8.307 | — | — | — | 175.371 | 1.231.030 |
| Febrero... | 858 | 488 | 8 | 1 | 9 | 4 | 39.951 | 14.624 | 179 | 6 | — | 54.760 | 839.246 | 314.802 | 8.492 | — | — | — | 165.557 | 1.162.540 |
| Marzo... | 954 | 538 | 27 | 4 | 29 | 13 | 50.187 | 18.375 | 683 | 168 | — | 69.413 | 994.430 | 447.804 | 13.757 | 24.390 | — | — | 178.316 | 1.480.381 |
| 1.º trim... | 2.736 | 1.551 | 39 | 10 | 70 | 32 | 129.323 | 48.737 | 1.112 | 264 | — | 179.436 | 2.683.896 | 1.135.109 | 30.556 | 24.390 | — | — | 519.244 | 3.873.951 |
| Abril... | 1.138 | 656 | 31 | 32 | 39 | 18 | 56.828 | 25.439 | 1.960 | 2.436 | — | 86.663 | 931.371 | 349.293 | 1.512 | — | — | — | 165.903 | 1.282.176 |
| Mayo... | 1.283 | 705 | 15 | 146 | 41 | 84 | 61.553 | 27.791 | 871 | 9.479 | — | 99.694 | 1.120.610 | 358.892 | 2.649 | 12.775 | — | — | 181.819 | 1.494.926 |
| Junio... | 1.270 | 738 | 24 | 368 | 34 | 39 | 63.452 | 33.514 | 1.304 | 27.334 | — | 125.604 | 1.099.994 | 296.676 | 3.337 | 38.471 | — | — | 177.372 | 1.438.478 |
| 2.º trim... | 3.691 | 2.099 | 70 | 546 | 114 | 141 | 181.833 | 86.744 | 4.135 | 39.249 | — | 311.961 | 3.151.975 | 1.004.861 | 7.498 | 51.246 | — | — | 525.094 | 4.215.580 |
| Julio... | 1.386 | 795 | 49 | 397 | 26 | 37 | 72.580 | 38.628 | 3.025 | 33.239 | — | 147.472 | 1.082.590 | 351.015 | 4.415 | 7.784 | — | — | 173.931 | 1.445.804 |
| Agosto... | 1.392 | 813 | 55 | 484 | 21 | 25 | 67.794 | 46.548 | 3.303 | 45.604 | — | 163.249 | 912.252 | 296.787 | — | 9.534 | — | — | 147.242 | 1.218.573 |
| Septbre... | 1.351 | 763 | 29 | 396 | 25 | 18 | 68.747 | 41.936 | 1.813 | 34.733 | — | 146.329 | 992.431 | 381.346 | 930 | 54.460 | — | — | 168.300 | 1.429.167 |
| 3.º trim... | 4.129 | 2.371 | 133 | 1.277 | 72 | 80 | 209.121 | 126.212 | 8.141 | 113.576 | — | 457.050 | 2.987.273 | 1.029.148 | 5.345 | 71.778 | — | — | 489.473 | 4.093.544 |
| Octubre... | — | — | — | — | — | — | — | — | — | — | — | — | — | — | — | — | — | — | — | — |
| Novbre... | — | — | — | — | — | — | — | — | — | — | — | — | — | — | — | — | — | — | — | — |
| Dicbre... | — | — | — | — | — | — | — | — | — | — | — | — | — | — | — | — | — | — | — | — |
| 4.º trim... | — | — | — | — | — | — | — | — | — | — | — | — | — | — | — | — | — | — | — | — |

Nota. — Las mercancías y correos vienen expresados en kilogramos.

c) FERROCARRILES

1. — Red Nacional de los Ferrocarriles Españoles

Movimiento de viajeros salidos

| ESTACIONES DE SALIDA | Número de viajeros |
|----------------------------------|--------------------|
| Barcelona-Término..... | 2.184.200 |
| Barcelona-Paseo de Gracia..... | 375.350 |
| Barcelona-Sans..... | 165.260 |
| Barcelona-Pueblo Nuevo..... | 72.485 |
| Barcelona-Vilanova..... | 166.693 |
| Barcelona-Plaza de Cataluña..... | 404.978 |
| Barcelona-Arco del Triunfo..... | 67.386 |
| Barcelona-San Andrés Arenal..... | 122.128 |
| Barcelona-San Andrés Condal..... | 99.715 |
| Barcelona-Clot..... | 83.827 |
| Totales..... | 3.742.022 |

Movimiento de mercancías en las estaciones

| ESTACIONES | MERCANCÍAS | | | | | |
|---------------------------------|-------------------|--------------------|-----------------|-------------------|--------------------|-----------------|
| | GRAN VELOCIDAD | | | PEQUEÑA VELOCIDAD | | |
| | Salidas Toneladas | Llegadas Toneladas | Total Toneladas | Salidas Toneladas | Llegadas Toneladas | Total Toneladas |
| Barcelona-Término..... | 1.538 | 3.015 | 4.553 | — | — | — |
| Barcelona-Sans..... | 11 | 22 | 33 | 112 | 1.754 | 1.866 |
| Barcelona-Morrot..... | — | — | — | 80.862 | 77.320 | 158.182 |
| Barcelona-Bogatell..... | — | — | — | 146 | 10.125 | 10.271 |
| Barcelona-Puerto..... | 34 | 37 | 71 | 2.486 | 2.185 | 4.671 |
| Barcelona-Vilanova..... | 26.585 | 3.506 | 30.091 | 913 | 11.232 | 12.145 |
| Barcelona-Sagrera..... | 2.002 | 72 | 2.074 | 2.765 | 35.928 | 38.693 |
| Barcelona-San Andrés Condal.... | — | — | — | 238 | 25.092 | 25.330 |
| Totales..... | 30.170 | 6.652 | 36.822 | 87.522 | 163.636 | 251.158 |


2. — Ferrocarriles de Cataluña

Movimiento de viajeros y mercancías

| MESES | VIAJEROS | | MERCANCÍAS | |
|------------------------------|----------------|---------------|--------------------------|-------------------------|
| | De entrada (1) | De salida (2) | Toneladas de entrada (1) | Toneladas de salida (2) |
| Enero..... | 418.855 | 471.274 | 10 | 76 |
| Febrero..... | 349.561 | 398.756 | 10 | 72 |
| Marzo..... | 392.491 | 449.112 | 10 | 76 |
| Abril..... | 448.164 | 444.875 | 9 | 75 |
| Mayo..... | 523.018 | 537.841 | 12 | 82 |
| Junio..... | 506.029 | 513.521 | 11 | 76 |
| Julio..... | 562.563 | 523.809 | 14 | 84 |
| Agosto..... | 484.028 | 500.501 | 13 | 78 |
| Septiembre..... | 616.982 | 630.746 | 12 | 69 |
| Octubre..... | | | | |
| Noviembre..... | | | | |
| Diciembre..... | | | | |
| Total del 3.º trimestre..... | 1.663.578 | 1.655.056 | 39 | 231 |

(1) Llegados de las estaciones de Barcelona, Provenza, Gracia y Sarriá (perímetro de Barcelona) procedentes de las estaciones de la línea de «Cataluña».

(2) Salidos de las estaciones de Barcelona, Provenza, Gracia y Sarriá con destino a las estaciones de la línea de «Cataluña».



3. — Ferrocarriles catalanes

Movimiento de viajeros y mercancías

| MESES | VIAJEROS | | MERCANCIAS | | | |
|-----------------------|----------------------|---------------------|-------------------------|------------------------|-------------------------|------------------------|
| | Plaza España | | Barcelona-Puerto | | Barcelona-Magoria | |
| | De entrada Número | De salida Número | De entrada Toneladas | De salida Toneladas | De entrada Toneladas | De salida Toneladas |
| Enero..... | 309.304 | 309.663 | 32.825 | 1.442 | 5.528 | 688 |
| Febrero..... | 288.516 | 290.268 | 25.511 | 2.336 | 6.101 | 614 |
| Marzo..... | 331.382 | 334.516 | 41.479 | 2.947 | 4.915 | 554 |
| Abril..... | 312.735 | 312.808 | 34.541 | 4.603 | 1.264 | 526 |
| Mayo..... | 346.944 | 347.450 | 38.467 | 3.713 | 1.090 | 765 |
| Junio..... | 360.858 | 364.996 | 36.725 | 6.301 | 1.002 | 862 |
| Julio..... | 335.233 | 336.378 | 22.758 | 3.148 | 929 | 824 |
| Agosto..... | 309.640 | 311.224 | 22.893 | 7.381 | 869 | 434 |
| Septiembre..... | 361.831 | 359.166 | 37.765 | 2.324 | 3.950 | 617 |
| Octubre..... | | | | | | |
| Noviembre..... | | | | | | |
| Diciembre..... | | | | | | |
| Total 3.º trimestre.. | 1.006.704 | 1.006.768 | 83.416 | 12.853 | 5.748 | 1.875 |

4. — Estado comparativo con el mismo trimestre de 1968, respecto al movimiento de viajeros y mercancías en el total de líneas ferroviarias

| LÍNEAS | VIAJEROS | | MERCANCIAS (en toneladas) | |
|------------------------------------|-----------|-----------|------------------------------|---------|
| | Entradas | Salidas | Entradas | Salidas |
| R. E. N. F. E..... | — | 3.096.367 | 140.894 | 114.903 |
| Ferrocarriles de Cataluña..... | 1.616.159 | 1.703.860 | 36 | 273 |
| Ferrocarriles Catalanes..... | 910.644 | 905.144 | 123.065 | 11.519 |
| Total del 3.º trimestre de 1968... | — | 5.705.371 | 263.995 | 126.695 |
| R. E. N. F. E..... | — | 3.742.022 | 170.288 | 117.692 |
| Ferrocarriles de Cataluña..... | 1.663.578 | 1.655.056 | 39 | 231 |
| Ferrocarriles Catalanes..... | 1.006.704 | 1.006.768 | 89.164 | 14.728 |
| Total del 3.º trimestre de 1969... | 2.670.282 | 6.403.846 | 259.491 | 132.651 |

d) TRANSPORTES URBANOS

1. — Subterráneos

| MESES | METROPOLITANO DE BARCELONA | | FERROCARRIL DE SARRIÁ | |
|--------------------------|----------------------------|------------------------|------------------------|------------------------|
| | Viajeros transportados | Recaudación en pesetas | Viajeros transportados | Recaudación en pesetas |
| Enero..... | 17.719.666 | 31.572.751 | 3.012.149 | 5.330.440 |
| Febrero..... | 16.065.221 | 28.402.484 | 2.805.257 | 4.886.428 |
| Marzo..... | 17.565.087 | 31.252.880 | 2.941.979 | 5.115.736 |
| Abril..... | 16.307.028 | 28.979.631 | 2.621.206 | 4.642.516 |
| Mayo..... | 17.231.382 | 30.641.494 | 2.883.233 | 5.051.705 |
| Junio..... | 16.640.796 | 29.694.206 | 2.612.923 | 4.651.681 |
| Julio..... | 15.481.161 | 27.341.149 | 2.083.322 | 3.786.715 |
| Agosto..... | 13.006.479 | 23.120.734 | 2.543.605 | 3.023.395 |
| Septiembre..... | 15.765.200 | 27.817.427 | 2.250.456 | 4.103.222 |
| Octubre..... | | | | |
| Noviembre..... | | | | |
| Diciembre..... | | | | |
| Total 3.º trimestre..... | 44.252.840 | 78.279.310 | 6.877.383 | 10.913.332 |

2. — De Superficie

Tranvías y Autobuses

| MESES | TRANVÍAS | | | | AUTOBUSES | | | |
|--------------------------|---|-----------------------|------------------------|------------------------|-------------------------------|-----------------------|------------------------|------------------------|
| | Núm. de unidades diarias en circulación | Kilómetros recorridos | Viajeros transportados | Recaudación en pesetas | Coches diarios en circulación | Kilómetros recorridos | Viajeros transportados | Recaudación en pesetas |
| Enero..... | 98 | 558.952 | 4.059.275 | 12.415.031 | 533 | 3.527.861 | 24.495.720 | 93.311.150 |
| Febrero..... | 100 | 515.398 | 3.745.270 | 11.403.620 | 535 | 3.221.866 | 22.746.649 | 86.416.663 |
| Marzo..... | 98 | 568.504 | 4.127.999 | 12.642.098 | 536 | 3.515.988 | 24.912.437 | 94.820.775 |
| Abril..... | 87 | 489.461 | 3.391.387 | 10.365.011 | 539 | 3.375.189 | 23.098.285 | 88.234.914 |
| Mayo..... | 81 | 476.818 | 3.528.942 | 10.845.246 | 551 | 3.592.467 | 25.989.781 | 99.732.459 |
| Junio..... | 80 | 454.420 | 3.356.526 | 10.342.617 | 551 | 3.522.309 | 24.785.834 | 95.954.720 |
| Julio..... | 79 | 462.224 | 3.352.070 | 10.273.228 | 500 | 3.372.190 | 23.686.105 | 91.880.883 |
| Agosto..... | 79 | 464.809 | 2.956.174 | 9.070.163 | 488 | 3.301.872 | 20.228.122 | 78.718.800 |
| Septiembre..... | 82 | 455.655 | 3.454.894 | 10.551.846 | 515 | 3.275.072 | 23.534.723 | 91.896.805 |
| Octubre..... | | | | | | | | |
| Noviembre..... | | | | | | | | |
| Diciembre..... | | | | | | | | |
| Total 3.º trimestre..... | 80 | 1.382.688 | 9.763.138 | 29.895.237 | 501 | 9.949.134 | 67.448.950 | 262.496.488 |

Estado comparativo con el mismo trimestre de 1968

| | TRANVÍAS | | | | AUTOBUSES | | | |
|--------------------------|-------------------------------|-----------------------|------------------------|------------------------|-------------------------------|-----------------------|------------------------|------------------------|
| | Coches diarios en circulación | Kilómetros recorridos | Viajeros transportados | Recaudación en pesetas | Coches diarios en circulación | Kilómetros recorridos | Viajeros transportados | Recaudación en pesetas |
| Año 1968 : | | | | | | | | |
| Abril..... | 113 | 643.524 | 4.674.676 | 14.317.237 | 436 | 2.964.112 | 20.566.837 | 82.722.095 |
| Mayo..... | 100 | 562.419 | 3.705.220 | 11.324.847 | 436 | 2.963.965 | 18.052.306 | 72.433.837 |
| Junio..... | 99 | 545.801 | 4.113.694 | 12.618.414 | 453 | 2.945.821 | 20.541.993 | 82.258.376 |
| Total 3.º trimestre..... | 104 | 1.751.744 | 12.493.590 | 38.260.498 | 441 | 8.873.898 | 59.161.136 | 237.414.308 |
| Año 1969 : | | | | | | | | |
| Total 3.º trimestre..... | 80 | 1.382.688 | 9.763.138 | 29.895.237 | 501 | 9.949.134 | 67.448.950 | 262.496.488 |

3. — Funiculares

| MESES | MONJUICH | | VALLVIDRERA | | TIBIDABO | | Tranvía de acceso al Funicular del Tibidabo (Tranvía Azul) | |
|--------------------------|----------|---------------------|-------------|---------------------|----------|---------------------|--|---------------------|
| | Viajeros | Recaudación Pesetas | Viajeros | Recaudación Pesetas | Viajeros | Recaudación Pesetas | Viajeros | Recaudación Pesetas |
| Enero..... | 49.761 | 115.767 | 21.612 | 64.406 | 27.451 | 135.462 | 33.345 | 32.575 |
| Febrero..... | 48.717 | 113.459 | 20.389 | 60.336 | 29.806 | 147.947 | 36.136 | 35.340 |
| Marzo..... | 70.534 | 179.071 | 24.216 | 71.697 | 51.378 | 271.018 | 58.189 | 57.345 |
| Abril..... | 62.299 | 155.313 | 22.304 | 66.533 | 57.513 | 280.340 | 60.198 | 59.438 |
| Mayo..... | 76.909 | 208.779 | 28.250 | 83.829 | 89.624 | 482.082 | 93.347 | 92.594 |
| Junio..... | 52.259 | 158.942 | 27.877 | 82.599 | 99.197 | 500.167 | 101.732 | 100.982 |
| Julio..... | 138.496 | 403.516 | 34.167 | 101.701 | 146.785 | 772.376 | 144.806 | 143.765 |
| Agosto..... | 172.832 | 480.705 | 33.863 | 100.357 | 175.060 | 933.054 | 165.804 | 164.806 |
| Septiembre..... | 110.787 | 301.696 | 32.536 | 96.608 | 108.800 | 573.129 | 107.718 | 106.972 |
| Octubre..... | | | | | | | | |
| Noviembre..... | | | | | | | | |
| Diciembre..... | | | | | | | | |
| Total 3.º trimestre..... | 422.115 | 1.185.917 | 100.566 | 298.666 | 430.645 | 2.278.559 | 418.328 | 415.543 |

4. — Taxímetros

Coches en circulación

| MESES | Taxis | Gran turismo (lujo) | Alquiler sin conductor |
|-----------------|-------|---------------------|------------------------|
| Enero..... | 7.303 | 280 | 1.000 |
| Febrero..... | | | |
| Marzo..... | | | |
| Abril..... | 7.338 | 245 | 1.000 |
| Mayo..... | | | |
| Junio..... | | | |
| Julio..... | 7.348 | 235 | 905 |
| Agosto..... | | | |
| Septiembre..... | | | |
| Octubre..... | | | |
| Noviembre..... | | | |
| Diciembre..... | | | |

e) MOVIMIENTO DE VIAJEROS

1. — Capacidad y movimiento de los alojamientos hoteleros *

| CLASE | Alojamientos abiertos | | | Plazas de los alojamientos | | | Personal empleado | | | Viajeros que pernoctaron | | |
|------------------------|-----------------------|--------|------------|----------------------------|--------|------------|-------------------|--------|------------|--------------------------|---------|------------|
| | Julio | Agosto | Septiembre | Julio | Agosto | Septiembre | Julio | Agosto | Septiembre | Julio | Agosto | Septiembre |
| <i>Hoteles:</i> | | | | | | | | | | | | |
| Lujo..... | 9 | 9 | 9 | 2.600 | 2.727 | 2.514 | 1.291 | 1.294 | 1.291 | 17.750 | 23.074 | 18.898 |
| 1. ^a A..... | 24 | 23 | 25 | 3.696 | 3.551 | 3.430 | 1.244 | 1.227 | 1.243 | 27.240 | 28.737 | 24.005 |
| 1. ^a B..... | 24 | 25 | 24 | 1.970 | 2.175 | 2.009 | 437 | 461 | 450 | 12.920 | 14.778 | 11.453 |
| 2. ^a | 24 | 23 | 23 | 2.150 | 2.049 | 2.046 | 330 | 306 | 319 | 8.837 | 10.840 | 9.366 |
| 3. ^a | 21 | 22 | 22 | 1.278 | 1.370 | 1.356 | 165 | 175 | 168 | 5.187 | 6.204 | 5.243 |
| <i>Pensiones:</i> | | | | | | | | | | | | |
| Lujo..... | 19 | 19 | 18 | 757 | 756 | 719 | 94 | 99 | 89 | 4.134 | 4.419 | 3.703 |
| 1. ^a | 36 | 34 | 35 | 1.232 | 1.124 | 1.196 | 154 | 147 | 144 | 4.240 | 4.533 | 3.570 |
| 2. ^a | 148 | 149 | 146 | 4.888 | 4.857 | 4.931 | 437 | 455 | 427 | 15.090 | 15.776 | 12.715 |
| Totales..... | 305 | 304 | 302 | 18.571 | 18.609 | 18.201 | 4.152 | 4.164 | 4.131 | 95.398 | 108.361 | 88.953 |

2. — Viajeros que pernoctaron en los alojamientos hoteleros, según su nacionalidad *

| NACIONALIDAD | 1.º trimestre | | | 2.º trimestre | | | 3.º trimestre | | | 4.º trimestre | | |
|-------------------------------|---------------|---------|--------|---------------|--------|--------|---------------|---------|---------|---------------|---------|---------|
| | Enero | Febrero | Marzo | Abril | Mayo | Junio | Julio | Agosto | Sepbre. | Octubre | Novbre. | Dicbre. |
| España..... | 36.213 | 37.055 | 40.647 | 43.139 | 40.380 | 42.385 | 39.364 | 38.902 | 41.415 | | | |
| Alemania..... | 1.499 | 1.683 | 2.558 | 2.802 | 2.998 | 3.134 | 3.449 | 3.983 | 3.680 | | | |
| Francia..... | 3.913 | 3.436 | 4.370 | 8.817 | 7.122 | 6.311 | 11.360 | 19.322 | 9.237 | | | |
| Gran Bretaña..... | 1.261 | 1.277 | 1.490 | 2.027 | 2.618 | 2.736 | 3.632 | 3.653 | 3.140 | | | |
| Italia..... | 2.326 | 1.741 | 2.133 | 4.777 | 5.782 | 4.840 | 6.033 | 13.911 | 8.985 | | | |
| Portugal..... | 274 | 284 | 436 | 494 | 490 | 591 | 666 | 1.032 | 1.258 | | | |
| Benelux..... | 788 | 782 | 1.037 | 1.233 | 1.671 | 1.678 | 2.826 | 2.131 | 1.831 | | | |
| Países escandinavos..... | 423 | 438 | 618 | 776 | 720 | 843 | 1.309 | 1.000 | 927 | | | |
| Austria..... | 3.125 | 147 | 204 | 283 | 362 | 270 | 321 | 316 | 281 | | | |
| Suiza..... | 853 | 660 | 986 | 1.269 | 1.585 | 1.200 | 1.713 | 1.599 | 1.542 | | | |
| Otros países europeos..... | 366 | 307 | 414 | 1.010 | 1.082 | 834 | 1.460 | 1.365 | 1.288 | | | |
| Estados Unidos y Canadá..... | 3.360 | 3.550 | 4.769 | 6.593 | 8.535 | 9.037 | 15.247 | 13.610 | 7.950 | | | |
| Méjico y América Central..... | 547 | 340 | 570 | 935 | 1.417 | 1.489 | 1.433 | 1.561 | 2.020 | | | |
| América del Sur..... | 1.350 | 2.017 | 1.578 | 1.792 | 3.080 | 2.835 | 3.599 | 2.940 | 2.936 | | | |
| Otros continentes..... | 985 | 898 | 1.537 | 1.832 | 1.894 | 2.215 | 2.957 | 3.001 | 2.445 | | | |
| Apátridas..... | 11 | 6 | 6 | 11 | 13 | 20 | 29 | 35 | 18 | | | |
| Totales..... | 57.294 | 54.621 | 63.353 | 77.790 | 79.749 | 80.418 | 95.398 | 108.361 | 88.953 | | | |

* Datos publicados por el Instituto Nacional de Estadística.

| NACIONALIDAD | ENERO | | FEBRERO | | MARZO | | ABRIL | | MAYO | | JUNIO | | JULIO | | AGOSTO | | SEPTIEMBRE | | OCTUBRE | | NOVIEMBRE | | DICIEMBRE | | TOTAL 3.º TRIMESTRE | | | | | | | | | |
|-----------------------------|---------------|-------------------------|---------------|-------------------------|---------------|-------------------------|---------------|-------------------------|---------------|-------------------------|---------------|-------------------------|---------------|-------------------------|---------------|-------------------------|---------------|-------------------------|---------------|-------------------------|---------------|-------------------------|---------------|-------------------------|---------------------|-------------------------|---------------|-------------------------|-------------------------|-------------|-------|-------|-------|-------|
| | Con pasaporte | Con permiso de 24 horas | Con pasaporte | Con permiso de 24 horas | Con pasaporte | Con permiso de 24 horas | Con pasaporte | Con permiso de 24 horas | Con pasaporte | Con permiso de 24 horas | Con pasaporte | Con permiso de 24 horas | Con pasaporte | Con permiso de 24 horas | Con pasaporte | Con permiso de 24 horas | Con pasaporte | Con permiso de 24 horas | Con pasaporte | Con permiso de 24 horas | Con pasaporte | Con permiso de 24 horas | Con pasaporte | Con permiso de 24 horas | Con pasaporte | Con permiso de 24 horas | Con pasaporte | Con permiso de 24 horas | Con permiso de 24 horas | En conjunto | | | | |
| Europa: | | | | | | | | | | | | | | | | | | | | | | | | | | | | | | | | | | |
| Alemania..... | 27 | 595 | 19 | 778 | 147 | 1,027 | 50 | 501 | 118 | 1,767 | 87 | 97 | 1,432 | 109 | 1,013 | 91 | 1,632 | | | | | | | | | | | | | 297 | 4,077 | 4,374 | | |
| Austria..... | 3 | 208 | 7 | 75 | 9 | 71 | 18 | 125 | 65 | 855 | 31 | 263 | 429 | 66 | 428 | 83 | 579 | | | | | | | | | | | | | 412 | 1,436 | 1,848 | | |
| Bélgica..... | 14 | 74 | 2 | 51 | 2 | 48 | 4 | 102 | 7 | 176 | 4 | 48 | 379 | 38 | 193 | 8 | 217 | | | | | | | | | | | | 94 | 789 | 883 | | | |
| Bulgaria..... | — | — | — | 1 | — | 12 | — | 5 | — | — | — | — | 9 | — | 5 | — | 7 | | | | | | | | | | | | — | 21 | 21 | | | |
| Checoslovaquia..... | — | 12 | — | 7 | — | 18 | — | 8 | — | 18 | 1 | 5 | 18 | — | 19 | — | 23 | | | | | | | | | | | 5 | 60 | 65 | | | | |
| Dinamarca..... | 3 | 16 | 5 | 11 | 5 | 43 | — | 5 | — | 36 | 4 | 9 | 34 | 10 | 37 | 2 | 87 | | | | | | | | | | | 21 | 158 | 179 | | | | |
| España..... | 656 | — | 369 | — | 1,150 | — | 1,782 | — | 1,924 | — | 1,124 | — | 1,915 | — | 3,263 | — | 2,145 | | | | | | | | | | | 7,323 | — | 7,323 | | | | |
| Finlandia..... | 3 | 2 | — | 1 | 2 | 1 | 1 | 10 | 7 | 16 | 1 | — | 13 | 2 | 25 | — | 24 | | | | | | | | | | | 2 | 62 | 64 | | | | |
| Francia..... | 17 | 227 | 16 | 414 | 32 | 225 | 29 | 261 | 26 | 447 | 38 | 88 | 1,411 | 89 | 1,523 | 87 | 1,144 | | | | | | | | | | | 264 | 4,078 | 4,342 | | | | |
| Gran Bretaña..... | 43 | 322 | 63 | 252 | 65 | 544 | 48 | 549 | 113 | 839 | 60 | 108 | 4,603 | 132 | 2,276 | 66 | 2,175 | | | | | | | | | | | 306 | 9,054 | 9,360 | | | | |
| Grecia..... | 1 | 27 | 2 | 38 | 3 | 83 | 15 | 13 | 26 | 44 | 8 | — | 56 | 40 | 32 | 13 | 80 | | | | | | | | | | | 135 | 168 | 303 | | | | |
| Hungría..... | — | 1 | — | 4 | — | 1 | — | 6 | — | 6 | — | — | 7 | 1 | 4 | — | 9 | | | | | | | | | | | 1 | 20 | 21 | | | | |
| Irlanda..... | — | 6 | — | 16 | — | 16 | — | 3 | — | 11 | 2 | — | 2 | 4 | 13 | 7 | 11 | | | | | | | | | | | 13 | 26 | 39 | | | | |
| Italia..... | 775 | 3,274 | 236 | 1,720 | 631 | 2,797 | 2,959 | 3,405 | 1,504 | 3,103 | 2,240 | 7,289 | 7,720 | 4,083 | 9,404 | 4,014 | 10,530 | | | | | | | | | | | 10,906 | 27,654 | 38,560 | | | | |
| Luxemburgo..... | — | — | — | 9 | — | 2 | — | 8 | — | 13 | — | — | 2 | — | 7 | — | 5 | | | | | | | | | | | — | 14 | 14 | | | | |
| Noruega..... | 6 | 1 | 1 | 3 | 10 | 2 | 2 | 4 | 12 | 12 | 54 | 93 | 73 | 54 | 112 | 72 | 65 | | | | | | | | | | | 219 | 250 | 469 | | | | |
| Países Bajos..... | 28 | 68 | 17 | 58 | 21 | 118 | 19 | 270 | 24 | 257 | 86 | 62 | 278 | 50 | 468 | 64 | 315 | | | | | | | | | | | 176 | 1,091 | 1,267 | | | | |
| Polonia..... | — | 13 | 1 | 1 | 6 | 2 | — | 7 | — | 3 | — | — | 20 | — | 2 | — | 25 | | | | | | | | | | | 3 | 47 | 50 | | | | |
| Portugal..... | — | 9 | — | 10 | 3 | 13 | 10 | 42 | 4 | 52 | 14 | 21 | 50 | 31 | 105 | 39 | 127 | | | | | | | | | | | 91 | 282 | 373 | | | | |
| Rumania..... | — | 1 | — | 1 | — | 3 | 5 | — | — | 1 | — | — | 3 | 3 | 1 | — | — | | | | | | | | | | | 3 | 4 | 7 | | | | |
| Suecia..... | — | — | 6 | 13 | 4 | 13 | 1 | 80 | 5 | 75 | 12 | 8 | 287 | 6 | 202 | 5 | 273 | | | | | | | | | | | 19 | 762 | 781 | | | | |
| Suiza..... | 34 | 293 | 9 | 245 | 21 | 193 | 131 | 468 | 116 | 883 | 59 | 175 | 1,238 | 91 | 669 | 103 | 911 | | | | | | | | | | | 369 | 2,818 | 3,187 | | | | |
| Turquía..... | 4 | 83 | 2 | 71 | 11 | 173 | 24 | 17 | 21 | 60 | 36 | 115 | 105 | 192 | 118 | 25 | 70 | | | | | | | | | | | 332 | 293 | 625 | | | | |
| Unión Soviética..... | — | — | — | 1 | — | 2 | — | 5 | — | 6 | — | — | 7 | — | 8 | 1 | 2 | | | | | | | | | | | 1 | 17 | 18 | | | | |
| Yugoslavia..... | — | 7 | — | 28 | — | 51 | — | 153 | — | 365 | — | — | 65 | — | 28 | 6 | 39 | | | | | | | | | | | 13 | 132 | 145 | | | | |
| Otras naciones..... | — | 324 | 4 | — | — | — | 17 | 1 | 4 | 42 | 1 | 7 | — | 11 | 12 | 14 | 18 | | | | | | | | | | | 32 | 30 | 62 | | | | |
| Totales..... | 1.614 | 5.563 | 759 | 3.792 | 2.122 | 5.458 | 5.118 | 6.048 | 3.985 | 9.087 | 3.862 | 12.591 | 18.241 | 8.279 | 16.704 | 6.845 | 18.398 | | | | | | | | | | | 21.037 | 53.343 | 74.386 | | | | |
| América: | | | | | | | | | | | | | | | | | | | | | | | | | | | | | | | | | | |
| Argentina..... | 133 | 1,005 | 111 | 709 | 224 | 1,364 | 188 | 349 | 251 | 537 | 156 | 333 | 1,030 | 162 | 1,039 | 206 | 1,069 | | | | | | | | | | | | | | | 701 | 3,138 | 3,839 |
| Bolivia..... | 35 | 18 | — | 16 | 5 | 18 | 1 | 13 | 26 | 85 | 3 | 5 | 79 | 4 | 16 | 8 | 18 | | | | | | | | | | | | 17 | 113 | 130 | | | |
| Brasil..... | 4 | 495 | 11 | 691 | 41 | 487 | 26 | 113 | 40 | 191 | 50 | 90 | 659 | 27 | 442 | 90 | 527 | | | | | | | | | | | | 207 | 1,628 | 1,835 | | | |
| Canadá..... | 5 | 135 | 7 | 21 | 2 | 35 | 4 | 36 | 12 | 128 | 23 | 32 | 89 | 47 | 102 | 20 | 287 | | | | | | | | | | | | 99 | 478 | 577 | | | |
| Colombia..... | 27 | 33 | 10 | 17 | 16 | 84 | 13 | 22 | 31 | 31 | 35 | 46 | 30 | 37 | 38 | 49 | 46 | | | | | | | | | | | 132 | 114 | 246 | | | | |
| Costa Rica..... | 2 | — | — | — | — | 6 | 7 | — | — | 10 | 4 | 3 | 4 | 1 | 8 | 1 | — | | | | | | | | | | | 5 | 12 | 17 | | | | |
| Cuba..... | 2 | — | — | — | — | — | 2 | — | — | — | 2 | 7 | — | 2 | 1 | 2 | — | | | | | | | | | | | 11 | 1 | 12 | | | | |
| Chile..... | 20 | 71 | 25 | 30 | 52 | 182 | 27 | 55 | 28 | 121 | 20 | 69 | 237 | 45 | 71 | 43 | 86 | | | | | | | | | | | 157 | 394 | 551 | | | | |
| Dominicana (República)..... | — | 3 | — | — | — | — | 2 | — | — | 1 | 8 | 6 | 1 | — | 4 | — | — | | | | | | | | | | | 10 | 1 | 11 | | | | |
| Ecuador..... | — | 6 | 1 | 18 | 7 | 34 | — | — | 13 | 26 | 3 | — | 21 | 2 | 8 | 29 | 17 | | | | | | | | | | | 39 | 46 | 85 | | | | |
| Estados Unidos..... | 193 | 446 | 41 | 37 | 109 | 714 | 132 | 40 | 159 | 1,278 | 238 | 324 | 551 | 253 | 378 | 184 | 1,418 | | | | | | | | | | | 761 | 2,347 | 3,108 | | | | |
| Guatemala..... | — | — | — | 1 | — | 2 | — | — | — | 1 | 1 | — | 2 | 3 | 10 | 3 | — | | | | | | | | | | | 8 | 12 | 20 | | | | |
| Honduras..... | — | — | — | 8 | — | 5 | 1 | — | — | 6 | — | — | — | — | 2 | 9 | — | | | | | | | | | | | 2 | 9 | 11 | | | | |
| México..... | 6 | 4 | 5 | 1 | 11 | 7 | 33 | 3 | 58 | 28 | 25 | 22 | 9 | 17 | 31 | 40 | 39 | | | | | | | | | | | 79 | 79 | 158 | | | | |
| Nicaragua..... | 1 | — | — | 7 | — | 2 | — | — | — | — | 1 | — | — | 1 | 4 | 1 | — | | | | | | | | | | | 3 | 4 | 7 | | | | |
| Panamá..... | 2 | 9 | — | 12 | 1 | 10 | 11 | 1 | 7 | 12 | 8 | 12 | 5 | 10 | 10 | 17 | 5 | | | | | | | | | | | 39 | 20 | 59 | | | | |
| Paraguay..... | 1 | 9 | — | 2 | 4 | 29 | — | 11 | 6 | 8 | — | 10 | 33 | 1 | 15 | 2 | 4 | | | | | | | | | | | 13 | 52 | 65 | | | | |
| Perú..... | 15 | 30 | 16 | 35 | 23 | 63 | 10 | 54 | 12 | 30 | 37 | 26 | 30 | 43 | 63 | 61 | 47 | | | | | | | | | | | 130 | 140 | 270 | | | | |
| Puerto Rico..... | — | — | — | — | — | — | 2 | — | — | — | — | — | — | — | — | — | — | | | | | | | | | | | — | — | — | | | | |
| Salvador (El)..... | 1 | — | — | 6 | 7 | 11 | — | 2 | — | — | 2 | — | — | 3 | — | 1 | 1 | | | | | | | | | | | 4 | 1 | 5 | | | | |
| Uruguay..... | 8 | 67 | 14 | 66 | 51 | 187 | 36 | 56 | 30 | 86 | 36 | 47 | 114 | 11 | 180 | 35 | 222 | | | | | | | | | | | 93 | 516 | 609 | | | | |
| Venezuela..... | 29 | 89 | 14 | 76 | 71 | 285 | 50 | 84 | 108 | 513 | 148 | 100 | 67 | 128 | 584 | 137 | 324 | | | | | | | | | | | 335 | 975 | 1,310 | | | | |
| Otras naciones..... | 11 | — | — | — | 1 | 45 | 2 | 5 | 7 | 4 | — | 2 | 18 | 2 | — | — | — | | | | | | | | | | | 4 | 18 | 22 | | | | |
| Totales..... | 484 | 2,431 | 255 | 1,746 | 625 | 3,564 | 560 | 842 | 793 | 3,096 | 800 | 2,145 | 2,979 | 799 | 3,000 | 905 | 4,119 | | | | | | | | | | | 2,849 | 10,098 | 12,947 | | | | |
| | | | | | | | | | | | | | | | | | | | | | | | | | | | | | | | | | | |

f) ACCIDENTES DE CIRCULACIÓN EN LOS QUE HAN RESULTADO VÍCTIMAS

1. — Accidentes de circulación (con daños en las personas), según los vehículos participantes

| Auto-turismo | Auto-taxi | Autobús | Tranvía | Camión | Furgoneta | Velo-motor | Moto pesada | Moto ligera | Bicicleta | Triciclo a motor | Vehículo tracción animal | Vehículo tracción a mano | Otros vehículos | Accidentes múltiples | Accidentes mixtos | Peatón (atropellos) | Caída vehículo | Obs-táculo fijo | Otros acci-dentes | TOTAL |
|--------------------------|--------------------------|---------|---------|--------|-----------|------------|-------------|-------------|-----------|------------------|--------------------------|--------------------------|-----------------|----------------------|-------------------|---------------------|----------------|-----------------|-------------------|-------|
| 141 | 63 | 14 | 3 | 34 | 46 | 44 | 126 | 26 | 10 | 4 | — | — | 7 | 58 | 8 | 379 | 5 | 1 | 29 | 998 |
| Auto-taxi | 7 | 7 | 1 | 9 | 9 | 12 | 31 | 7 | 3 | — | — | — | 3 | 12 | 2 | 54 | 1 | — | 5 | 163 |
| Autobús | — | — | 1 | 4 | 7 | — | 4 | 1 | 1 | — | — | — | — | 5 | 2 | 12 | 47 | — | 2 | 86 |
| Tranvía | Tranvía | — | — | — | — | — | 1 | — | — | — | — | — | — | — | — | 4 | 2 | — | — | 7 |
| Camión | Camión | 2 | 2 | 2 | 12 | 3 | 3 | 6 | — | 2 | — | 1 | 2 | 13 | 5 | 35 | — | — | 1 | 85 |
| Furgoneta | Furgoneta | 6 | 6 | 6 | 6 | 8 | 21 | 4 | 1 | — | — | — | 2 | 12 | 4 | 56 | 1 | 1 | 5 | 121 |
| Velo-motor | Velo-motor | 1 | 1 | 1 | — | 1 | 2 | 2 | — | — | — | — | 1 | — | — | 22 | 16 | — | 5 | 49 |
| Moto pesada | Moto pesada | 3 | 3 | 3 | — | — | — | — | — | 1 | — | — | — | 4 | 2 | 48 | 37 | — | 6 | 101 |
| Moto ligera | Moto ligera | — | — | — | — | — | — | — | — | — | — | — | — | — | — | 11 | 6 | — | 1 | 19 |
| Bicicleta | Bicicleta | — | — | — | — | — | — | — | — | — | — | — | — | — | — | 8 | 2 | — | 1 | 11 |
| Triciclo a motor | Triciclo a motor | — | — | — | — | — | — | — | — | — | — | — | — | — | — | 2 | — | — | — | 2 |
| Vehículo tracción animal | Vehículo tracción animal | — | — | — | — | — | — | — | — | — | — | — | — | — | — | — | — | — | — | — |
| Otros vehículos | Otros vehículos | — | — | — | — | — | — | — | — | — | — | — | — | — | — | 9 | 3 | — | — | 13 |
| Accidentes múltiples | Accidentes múltiples | — | — | — | — | — | — | — | — | — | — | — | — | — | — | — | — | — | — | — |
| Accidentes mixtos | Accidentes mixtos | — | — | — | — | — | — | — | — | — | — | — | — | — | — | — | — | — | — | — |
| Peatón (atropellos) | Peatón (atropellos) | — | — | — | — | — | — | — | — | — | — | — | — | — | — | — | — | — | — | — |
| Caída vehículo | Caída vehículo | — | — | — | — | — | — | — | — | — | — | — | — | — | — | — | — | — | — | — |
| Total . . . | | | | | | | | | | | | | | | | | | | | 1.656 |

3. — Muertos y heridos en accidentes de circulación, según la hora y día de la semana

| | H O R A D E L D I A | | | | | | | | | | | | | | | | | | | | | | | | TOTAL | Media de accidentes por día | | |
|----------------------------------|---------------------|-------------|-------------|-------------|-------------|-------------|-------------|-------------|-------------|--------------|---------------|---------------|---------------|---------------|---------------|---------------|---------------|---------------|---------------|---------------|---------------|---------------|---------------|---------------|-------|-----------------------------|-----------|---|
| | 0 a 1 | 1,01 a 2,01 | 2,01 a 3,01 | 3,01 a 4,01 | 4,01 a 5,01 | 5,01 a 6,01 | 6,01 a 7,01 | 7,01 a 8,01 | 8,01 a 9,01 | 9,01 a 10,01 | 10,01 a 11,01 | 11,01 a 12,01 | 12,01 a 13,01 | 13,01 a 14,01 | 14,01 a 15,01 | 15,01 a 16,01 | 16,01 a 17,01 | 17,01 a 18,01 | 18,01 a 19,01 | 19,01 a 20,01 | 20,01 a 21,01 | 21,01 a 22,01 | 22,01 a 23,01 | 23,01 a 24,01 | | | No consta | |
| Lunes..... | 2 | 2 | 5 | 3 | 1 | 2 | 9 | 10 | 12 | 8 | 14 | 20 | 21 | 21 | 19 | 20 | 10 | 17 | 13 | 16 | 13 | 14 | 10 | 2 | — | 243 | 18,69 | |
| { Muertos..... | — | — | — | — | — | — | — | — | — | — | — | — | — | — | — | — | — | — | — | — | — | — | — | — | — | 1 | — | |
| { Heridos..... | 2 | 2 | 5 | 3 | 1 | 2 | 9 | 10 | 12 | 8 | 14 | 20 | 21 | 19 | 20 | 10 | 17 | 13 | 16 | 13 | 14 | 10 | 2 | — | 295 | — | — | |
| Martes..... | 4 | 1 | 1 | 2 | 3 | 1 | 7 | 8 | 7 | 13 | 13 | 19 | 22 | 20 | 20 | 20 | 16 | 15 | 8 | 20 | 23 | 6 | 13 | 4 | — | 247 | 17,64 | |
| { Muertos..... | 1 | — | — | — | — | — | — | — | — | — | — | — | — | — | — | — | — | — | — | — | — | — | — | — | — | 2 | — | — |
| { Heridos..... | 5 | 4 | 1 | 2 | 3 | 1 | 7 | 8 | 7 | 13 | 13 | 19 | 22 | 20 | 20 | 20 | 16 | 15 | 8 | 20 | 23 | 6 | 13 | 4 | — | 329 | — | — |
| Miércoles..... | 1 | 1 | 1 | 2 | 2 | 5 | 12 | 10 | 5 | 16 | 6 | 15 | 12 | 14 | 15 | 13 | 13 | 8 | 12 | 20 | 15 | 14 | 8 | 4 | — | 212 | 16,31 | |
| { Muertos..... | — | — | — | — | — | — | — | — | — | — | — | — | — | — | — | — | — | — | — | — | — | — | — | — | — | — | — | — |
| { Heridos..... | 5 | 1 | 2 | 2 | 2 | 5 | 12 | 10 | 5 | 16 | 6 | 15 | 12 | 14 | 15 | 13 | 13 | 8 | 12 | 20 | 15 | 14 | 8 | 4 | — | 270 | — | — |
| Jueves..... | 1 | 1 | 1 | 1 | 2 | 2 | 7 | 9 | 4 | 12 | 11 | 9 | 15 | 13 | 10 | 11 | 11 | 12 | 11 | 9 | 10 | 14 | 5 | 1 | — | 171 | 17,10 | |
| { Muertos..... | — | — | — | — | — | — | — | — | — | — | — | — | — | — | — | — | — | — | — | — | — | — | — | — | — | — | — | — |
| { Heridos..... | 1 | 1 | 1 | 1 | 2 | 2 | 7 | 9 | 4 | 12 | 11 | 9 | 15 | 13 | 10 | 11 | 11 | 12 | 11 | 9 | 10 | 14 | 5 | 1 | — | 200 | — | — |
| Viernes..... | 1 | 1 | 3 | 1 | 1 | 6 | 7 | 11 | 9 | 15 | 11 | 10 | 14 | 12 | 16 | 16 | 7 | 11 | 12 | 9 | 13 | 8 | 6 | 2 | — | 187 | 18,70 | |
| { Muertos..... | — | — | — | — | — | — | — | — | — | — | — | — | — | — | — | — | — | — | — | — | — | — | — | — | — | — | — | — |
| { Heridos..... | 1 | 1 | 3 | 1 | 1 | 6 | 7 | 11 | 9 | 15 | 11 | 10 | 14 | 12 | 16 | 16 | 7 | 11 | 12 | 9 | 13 | 8 | 6 | 2 | — | 237 | — | — |
| Sábado y víspera de festivo..... | 4 | 4 | 3 | 4 | 7 | 6 | 23 | 11 | 12 | 15 | 22 | 22 | 19 | 22 | 19 | 18 | 18 | 22 | 24 | 22 | 14 | 17 | 9 | — | 345 | 21,56 | | |
| { Muertos..... | — | — | — | — | — | — | — | — | — | — | — | — | — | — | — | — | — | — | — | — | — | — | — | — | — | — | — | — |
| { Heridos..... | 12 | 13 | 5 | 4 | 7 | 6 | 23 | 11 | 12 | 15 | 22 | 22 | 19 | 22 | 19 | 18 | 18 | 22 | 24 | 22 | 14 | 17 | 9 | — | 449 | — | — | |
| Domingos y fest. (16) | 4 | 4 | 8 | 6 | 3 | 3 | 4 | 6 | 7 | 10 | 13 | 13 | 14 | 25 | 11 | 16 | 13 | 22 | 22 | 13 | 9 | 20 | 15 | 11 | — | 251 | 15,69 | |
| { Muertos..... | — | — | — | — | — | — | — | — | — | — | — | — | — | — | — | — | — | — | — | — | — | — | — | — | — | — | — | — |
| { Heridos..... | 6 | 6 | 13 | 10 | 3 | 3 | 4 | 6 | 7 | 10 | 13 | 13 | 14 | 25 | 11 | 16 | 13 | 22 | 22 | 13 | 9 | 20 | 15 | 11 | — | 378 | — | — |
| Total..... (92) | 17 | 14 | 22 | 16 | 10 | 19 | 25 | 65 | 56 | 89 | 90 | 108 | 117 | 125 | 111 | 91 | 98 | 102 | 109 | 97 | 122 | 99 | 74 | 33 | — | 1.656 | 18 | |
| { Muertos..... | 1 | — | 1 | — | — | — | — | — | — | — | — | — | — | — | — | — | — | — | — | — | — | — | — | — | — | — | — | — |
| { Heridos..... | 32 | 29 | 32 | 16 | 10 | 19 | 25 | 65 | 56 | 89 | 90 | 108 | 117 | 125 | 111 | 91 | 98 | 102 | 109 | 97 | 122 | 99 | 74 | 33 | — | 2.158 | — | — |

4. — Muertos y heridos en accidente de circulación, según edad, sexo y condición

Peatones

| VEHÍCULOS | V A R O N E S | | | | | | | | | | | | M U J E R E S | | | | | | | | | | | | TOTAL | | | | |
|-------------------|---------------|----|-----------|----|------------|----|------------|----|------------|----|------------|----|---------------|-----|------------|-----|-------------|----|-----------|----|-------------|----|-----------|----|-------|---|-----|-----|---|
| | Hasta 6 años | | De 7 a 15 | | De 16 a 19 | | De 20 a 29 | | De 30 a 39 | | De 40 a 49 | | De 50 a 59 | | De 60 a 69 | | De 70 y más | | No consta | | De 70 y más | | No consta | | | | | | |
| | M. | H. | M. | H. | M. | H. | M. | H. | M. | H. | M. | H. | M. | H. | M. | H. | M. | H. | M. | H. | M. | H. | M. | H. | | | | | |
| Turismo..... | 1 | 40 | 54 | 15 | 26 | 27 | 17 | 1 | 21 | 24 | 20 | 1 | 2 | 245 | 2 | 245 | 24 | 15 | 24 | 16 | 14 | 1 | 16 | 17 | 25 | 2 | 1 | 163 | |
| Taxi..... | — | 4 | 7 | 1 | 4 | 3 | — | 3 | 5 | 5 | 6 | — | — | 33 | — | 33 | 3 | 3 | 3 | 2 | 1 | — | 4 | — | 5 | 1 | — | 28 | |
| Tranvía..... | — | — | — | — | — | — | — | — | — | — | — | — | — | 2 | — | 2 | — | — | — | — | — | — | — | — | — | — | — | 3 | |
| Autobús..... | — | 2 | 1 | 1 | 1 | 3 | — | 2 | 1 | 1 | 1 | — | — | 12 | — | 12 | — | — | — | 1 | — | — | — | — | — | — | — | 5 | |
| Camión..... | — | 1 | 2 | 1 | 2 | 4 | 5 | 1 | 2 | 1 | 4 | — | 3 | 22 | 3 | 22 | — | — | — | 1 | — | — | — | — | — | — | — | 20 | |
| Furgoneta..... | — | 5 | 4 | 1 | 2 | 2 | 4 | 1 | 5 | 4 | 4 | — | 1 | 31 | 1 | 31 | 2 | 3 | 2 | 2 | 1 | — | 4 | — | — | — | — | 32 | |
| Ciclomotor..... | — | 3 | 4 | — | 2 | 2 | 2 | 1 | 4 | 3 | 3 | — | — | 11 | — | 11 | — | — | — | 1 | — | — | — | — | — | — | — | 12 | |
| Moto más 125.... | — | 6 | 1 | 2 | 2 | — | 5 | — | 4 | 2 | 4 | — | — | 24 | — | 24 | — | — | — | 4 | 2 | — | 5 | — | — | — | — | 27 | |
| Moto hasta 125.. | — | 1 | 1 | — | — | — | — | — | — | — | — | — | — | 5 | — | 5 | — | — | — | 1 | — | — | — | — | — | — | — | 6 | |
| Bicicleta..... | — | 2 | — | — | — | — | — | — | — | — | — | — | — | 2 | — | 2 | — | — | — | — | — | — | — | — | — | — | — | — | 7 |
| Triciclo..... | — | — | — | — | — | — | — | — | — | — | — | — | — | 1 | — | 1 | — | — | — | — | — | — | — | — | — | — | — | — | 1 |
| Otros vehículos.. | — | — | — | — | — | — | — | — | — | — | — | — | — | — | — | — | — | — | — | — | — | — | — | — | — | — | — | — | 7 |
| Totales.... | 1 | 64 | 70 | 23 | 39 | 40 | 34 | 3 | 37 | 40 | 45 | 1 | 1 | 393 | 1 | 6 | 40 | 24 | 28 | 28 | 19 | 41 | 44 | 45 | 4 | 1 | 308 | | |

Pasajeros

| | | | | | | | | | | | | | | | | | | | | | | | | | | | | | |
|-------------------|---|----|----|----|----|----|----|----|----|----|----|---|---|-----|---|---|----|----|----|---|----|----|----|----|---|---|---|---|-----|
| Turismo..... | — | 8 | 13 | 18 | 31 | 23 | 13 | 7 | 7 | 10 | 5 | — | — | 128 | — | — | 18 | 11 | 37 | — | 29 | — | 24 | 11 | 6 | — | — | — | 200 |
| Taxi..... | — | 4 | — | 1 | 11 | 5 | 7 | 6 | — | 1 | 1 | — | — | 36 | — | — | — | — | 4 | — | 6 | — | 6 | — | 3 | — | — | — | 32 |
| Tranvía..... | — | — | — | — | — | — | — | — | — | — | — | — | — | — | — | — | — | — | — | — | — | — | — | — | — | — | — | — | 1 |
| Autobús..... | — | 3 | — | 1 | 3 | 6 | 7 | 5 | 2 | 6 | 5 | — | — | 45 | — | — | 2 | 4 | 9 | — | 3 | — | 17 | 5 | 2 | — | — | — | 53 |
| Camión..... | — | — | — | — | — | — | — | — | — | — | — | — | — | 8 | — | — | — | — | — | — | — | — | — | — | — | — | — | — | — |
| Furgoneta..... | — | 1 | 2 | 4 | 8 | 3 | 5 | 2 | 2 | — | 1 | — | — | 36 | — | — | — | 5 | 3 | — | 2 | — | 1 | — | — | — | — | — | 24 |
| Ciclomotor..... | — | — | — | — | — | — | — | — | — | — | — | — | — | 1 | — | — | — | — | — | — | — | — | — | — | — | — | — | — | 3 |
| Moto más 125.... | — | 1 | 2 | 3 | 25 | 4 | 1 | 1 | 1 | 1 | — | — | — | 38 | — | — | 5 | 1 | — | — | — | 2 | — | — | — | — | — | — | 3 |
| Moto hasta 125.. | — | — | 1 | 1 | 2 | 1 | 1 | 1 | — | — | — | — | — | 6 | — | — | 2 | 3 | 1 | — | 1 | — | — | — | — | — | — | — | 23 |
| Triciclo..... | — | — | — | — | — | — | — | — | — | — | — | — | — | 1 | — | — | — | — | — | — | — | — | — | — | — | — | — | — | 10 |
| Otros vehículos.. | — | — | — | — | — | — | — | — | — | — | — | — | — | 3 | — | — | — | — | — | — | — | — | — | — | — | — | — | — | 5 |
| Totales.... | — | 17 | 25 | 29 | 81 | 50 | 36 | 24 | 24 | 18 | 13 | 9 | 9 | 302 | 1 | 1 | 30 | 25 | 55 | — | 43 | 50 | 18 | 12 | 6 | — | — | — | 351 |

Conductores

| | | | | | | | | | | | | | | | | | | | | | | | | | | | | | | |
|-------------------|---|---|---|----|-----|------|-----|----|----|----|---|---|---|-----|---|---|---|---|---|---|---|---|---|---|---|---|---|---|---|----|
| Turismo..... | — | — | — | 8 | 96 | 74 | 48 | — | 27 | 3 | 2 | — | — | 258 | — | — | — | — | 4 | 4 | — | — | — | — | — | — | — | — | — | 13 |
| Taxi..... | — | — | — | — | 5 | 8 | 5 | — | 1 | 1 | — | — | — | 20 | — | — | — | — | — | — | — | — | — | — | — | — | — | — | — | — |
| Autobús..... | — | — | — | — | — | 4 | — | — | — | — | — | — | — | 6 | — | — | — | — | — | — | — | — | — | — | — | — | — | — | — | — |
| Camión..... | — | — | — | — | — | 5 | 3 | — | — | — | — | — | — | 16 | — | — | — | — | — | — | — | — | — | — | — | — | — | — | — | — |
| Furgoneta..... | — | — | — | 5 | 19 | 13 | 17 | — | 10 | 1 | — | — | — | 65 | — | — | 3 | — | — | — | — | — | — | — | — | — | — | — | — | — |
| Ciclomotor..... | — | — | — | 19 | 36 | 23 | 11 | — | 3 | 2 | — | — | — | 94 | — | — | — | — | — | — | — | — | — | — | — | — | — | — | — | 6 |
| Moto más 125.... | — | — | — | 20 | 137 | 54 | 18 | — | 15 | 1 | 1 | — | — | 247 | — | — | — | — | — | — | — | — | — | — | — | — | — | — | — | — |
| Moto hasta 125.. | — | — | — | 8 | 19 | 12 | 9 | — | 2 | 1 | — | — | — | 51 | — | — | — | — | — | — | — | — | — | — | — | — | — | — | — | — |
| Bicicleta..... | — | — | — | 5 | 1 | 2 | 1 | — | 1 | — | — | — | — | 17 | — | — | — | — | — | — | — | — | — | — | — | — | — | — | — | 1 |
| Triciclo..... | — | — | — | — | — | — | — | — | — | — | — | — | — | 7 | — | — | — | — | — | — | — | — | — | — | — | — | — | — | — | — |
| Carretilla mano.. | — | — | — | — | — | — | — | — | — | — | — | — | — | 2 | — | — | — | — | — | — | — | — | — | — | — | — | — | — | — | — |
| Otros vehículos.. | — | — | — | — | — | — | — | — | — | — | — | — | — | 2 | — | — | — | — | — | — | — | — | — | — | — | — | — | — | — | — |
| Totales.... | — | — | 6 | 66 | 323 | 2199 | 115 | 60 | 60 | 10 | 3 | 2 | 2 | 784 | — | — | 3 | 1 | 4 | — | 4 | 1 | 1 | — | — | — | — | — | — | 20 |

a) CAJAS DE AHORRO

1. — Caja de Ahorros y Monte de Piedad de Barcelona

| MESES | Imposiciones Pesetas | Reintegros Pesetas | Número de imponentes a fin de mes | Saldo de imposiciones a fin de mes Pesetas |
|-------------------------|-------------------------|-----------------------|---|--|
| Enero..... | 4.131.963.631,13 | 3.664.706.778,77 | 854.359 | 26.581.075.353,75 |
| Febrero..... | 3.703.926.691,48 | 3.100.977.968,43 | 858.643 | 27.184.024.076,80 |
| Marzo..... | 3.737.860.834,90 | 3.499.708.215,51 | 862.753 | 27.422.176.696,19 |
| Abril..... | 3.952.429.061,12 | 3.619.321.716,79 | 866.400 | 27.755.284.040,52 |
| Mayo..... | 3.947.621.598,77 | 3.584.647.611,09 | 869.693 | 28.118.258.028,20 |
| Junio..... | 3.416.726.214,49 | 3.287.000.741,18 | 872.932 | 28.247.983.501,51 |
| Julio..... | 3.655.018.671,38 | 3.398.573.083,54 | 877.400 | 28.504.429.089,35 |
| Agosto..... | 3.071.942.743,94 | 2.641.498.459,77 | 877.654 | 28.934.873.373,52 |
| Septiembre..... | 3.417.264.071,88 | 3.306.633.356,84 | 881.212 | 29.045.504.088,56 |
| Octubre..... | | | | |
| Noviembre..... | | | | |
| Diciembre..... | | | | |
| Total 3.º trimestre.... | 10.144.225.487,20 | 9.346.704.900,15 | 881.212 | 29.045.504.088,56 |

2. — Caja de Pensiones para la Vejez y de Ahorros

Movimiento de la Sección de Ahorro en la Capital *

| MESES | Imposiciones Pesetas | Reintegros Pesetas | Número de imponentes a fin de mes | Saldo de imposiciones a fin de mes Pesetas |
|-------------------------|-------------------------|-----------------------|---|--|
| Enero..... | 4.483.739.812,94 | 4.225.485.339,70 | 980.918 | 25.632.960.255,75 |
| Febrero..... | 3.247.564.316,91 | 2.782.384.704,44 | 985.612 | 26.098.139.868,22 |
| Marzo..... | 3.415.627.259,50 | 3.097.633.856,50 | 992.239 | 26.416.133.271,22 |
| Abril..... | 3.570.203.756,15 | 3.276.184.665,94 | 997.179 | 26.710.152.361,43 |
| Mayo..... | 3.500.371.960,47 | 3.104.112.148,01 | 1.000.885 | 27.106.412.173,89 |
| Junio..... | 3.244.748.311,95 | 3.072.065.749,92 | 1.005.670 | 27.279.094.735,92 |
| Julio..... | 3.896.644.507,10 | 3.436.412.834,96 | 1.008.297 | 27.739.326.408,06 |
| Agosto..... | 2.868.152.771,29 | 2.594.611.475,99 | 1.012.501 | 28.012.867.703,36 |
| Septiembre..... | 3.361.382.620,46 | 2.895.967.036,72 | 1.008.635 | 28.478.283.287,10 ⁽¹⁾ |
| Octubre..... | | | | |
| Noviembre..... | | | | |
| Diciembre..... | | | | |
| Total 3.º trimestre.... | 10.126.179.898,85 | 8.926.991.347,67 | 1.008.635 | 28.478.283.287,10 |

* Está excluido de los totales de ahorro el movimiento de operaciones y saldos de Montepíos y Mutualidades Laborales.

⁽¹⁾ No figuran en los totales de ahorro los correspondientes al movimiento de operaciones y saldos efectuados por la Caja de Pensiones para la Vejez y de Ahorros.

3. — Caja de Ahorros Provincial de la Diputación de Barcelona

Movimiento de la Sección de Ahorro en la Capital

| MESES | Imposiciones Pesetas | Reintegros Pesetas | Saldo a fin de mes Pesetas |
|-------------------------|-------------------------|-----------------------|-------------------------------|
| Enero..... | 1.805.743.784,35 | 1.760.912.908,11 | 6.761.102.551,40 |
| Febrero..... | 1.506.693.557,35 | 1.295.789.535,72 | 6.972.006.573,03 |
| Marzo..... | 1.526.563.510,17 | 1.473.431.166,53 | 7.025.138.916,67 |
| Abril..... | 1.515.263.916,35 | 1.416.652.533,74 | 7.123.750.299,28 |
| Mayo..... | 1.476.051.193,64 | 1.402.937.375,25 | 7.196.864.117,67 |
| Junio..... | 1.586.763.325,59 | 1.388.864.665,00 | 7.394.762.778,26 |
| Julio..... | 1.754.369.480,25 | 1.802.670.407,84 | 7.346.461.850,67 |
| Agosto..... | 1.222.652.731,71 | 1.168.123.887,78 | 7.400.990.694,60 |
| Septiembre..... | 1.377.015.203,64 | 1.273.459.290,23 | 7.504.546.608,02 |
| Octubre..... | | | |
| Noviembre..... | | | |
| Diciembre..... | | | |
| Total 3.º trimestre.... | 4.354.037.415,60 | 4.244.253.585,85 | 7.504.546.608,02 |

4. — Caja Postal de Ahorros

| MESES | Imposiciones | | Reintegros | |
|--------------------------|--------------|-------------|------------|-------------|
| | Número | Pesetas | Número | Pesetas |
| Enero..... | 30.605 | 256.766.381 | 17.582 | 193.849.590 |
| Febrero..... | | | | |
| Marzo..... | | | | |
| Abril..... | 26.123 | 213.252.503 | 17.890 | 174.517.715 |
| Mayo..... | | | | |
| Junio..... | 29.288 | 312.875.031 | 18.508 | 192.107.776 |
| Julio..... | | | | |
| Agosto..... | | | | |
| Septiembre..... | | | | |
| Octubre..... | | | | |
| Noviembre..... | | | | |
| Diciembre..... | | | | |
| Total 8.º trimestre..... | 29.288 | 312.875.031 | 18.508 | 192.107.776 |

5. — Caja de Ahorros «Sagrada Familia»

| MESES | Imposiciones Pesetas | Reintegros Pesetas | Número de imponentes a fin de mes | Saldos de Imposiciones a fin de mes Pesetas |
|--------------------------|-------------------------|-----------------------|--------------------------------------|---|
| Enero..... | 598.190.699,97 | 596.383.887,82 | 21.905 | 922.606.480,89 |
| Febrero..... | 516.363.102,50 | 467.387.915,93 | 23.024 | 971.581.667,46 |
| Marzo..... | 614.998.616,72 | 577.805.860,12 | 23.697 | 1.008.774.424,06 |
| Abril..... | 809.666.780,26 | 766.367.757,49 | 24.384 | 1.052.073.446,83 |
| Mayo..... | 656.308.362,61 | 652.095.024,68 | 24.964 | 1.056.286.784,76 |
| Junio..... | 713.262.635,41 | 675.262.571,74 | 25.794 | 1.094.286.848,43 |
| Julio..... | 797.042.977,55 | 766.352.163,40 | 26.453 | 1.124.977.662,58 |
| Agosto..... | 594.443.692,33 | 557.184.928,45 | 26.962 | 1.162.236.426,46 |
| Septiembre..... | 700.468.153,18 | 675.154.047,44 | 27.740 | 1.187.550.532,20 |
| Octubre..... | | | | |
| Noviembre..... | | | | |
| Diciembre..... | | | | |
| Total 3.º trimestre..... | 2.091.954.823,06 | 1.998.691.139,29 | 27.740 | 1.187.550.532,20 |

b) EFECTOS PROTESTADOS Y COMPENSACIÓN BANCARIA

1. — Efectos protestados y cuantía de los mimos

| MESES | Número de efectos | Importe (Miles de pesetas) | Importe medio por efecto |
|--------------------------|----------------------|-------------------------------|-----------------------------|
| Enero..... | 20.985 | 831.019 | 39.601 |
| Febrero..... | 17.884 | 636.620 | 35.597 |
| Marzo..... | 23.778 | 814.843 | 34.260 |
| Abril..... | 19.282 | 784.063 | 40.663 |
| Mayo..... | 23.140 | 887.602 | 38.358 |
| Junio..... | 19.327 | 733.208 | 37.937 |
| Julio..... | 23.490 | 837.636 | 35.659 |
| Agosto..... | 20.430 | 791.171 | 38.726 |
| Septiembre..... | 21.972 | 1.040.887 | 47.373 |
| Octubre..... | | | |
| Noviembre..... | | | |
| Diciembre..... | | | |
| Total 3.º trimestre..... | 65.892 | 2.669.694 | 40.516 |

2. — Operaciones de la Cámara de Compensación Bancaria de Barcelona

| MESES | Días opera- dos | Efectos presentados (Miles) | Importe medio por efecto Pesetas | Movimiento global Cobros y pagos acumulados | | Saldos liquidados | | Tanto por 100 de liqui- dación |
|-----------------------|-----------------------|-----------------------------------|---|--|---------------------------------------|--|---------------------------------------|---|
| | | | | Total del mes (Millones de pesetas) | Media diaria (Millones de pesetas) | Total del mes (Millones de pesetas) | Media diaria (Millones de pesetas) | |
| | | | | Enero..... | 25 | 1.595,4 | 49.340 | |
| Febrero..... | 24 | 1.483,7 | 47.044 | 139.596,9 | 5.816,5 | 8.086,5 | 336,9 | 5,8 |
| Marzo..... | 25 | 1.577,3 | 49.000 | 154.576,7 | 6.183,1 | 9.870,3 | 394,8 | 6,4 |
| Abril..... | 24 | 1.528,0 | 47.749 | 145.920,5 | 6.080 | 8.382,2 | 349,3 | 5,7 |
| Mayo..... | 24 | 1.637,3 | 48.439 | 158.617,0 | 6.609 | 8.857,1 | 369 | 5,6 |
| Junio..... | 23 | 1.533,3 | 49.797 | 152.706,7 | 6.639,4 | 9.006,7 | 391,6 | 5,9 |
| Julio..... | 25 | 1.632,1 | 52.677 | 171.947,2 | 6.877,9 | 10.464,3 | 418,6 | 6,1 |
| Agosto..... | 25 | 1.406,7 | 53.006 | 149.128,4 | 5.965,1 | 10.114,4 | 404,6 | 6,8 |
| Septiembre..... | 25 | 1.573,1 | 52.067 | 163.812,0 | 6.552,5 | 10.179,4 | 407,2 | 6,2 |
| Octubre..... | | | | | | | | |
| Noviembre..... | | | | | | | | |
| Diciembre..... | | | | | | | | |
| Total 3.º trimestre.. | 75 | 4.611,9 | 52.569 | 484.887,6 | 6.465,2 | 30.758,1 | 410,1 | 6,3 |



c) BOLSA

1. — Contratación Mobiliaria en la Bolsa de Barcelona

| MESES | Efectos públicos (Millones de pesetas) | Acciones (Millones de pesetas) | Obligaciones (Millones de pesetas) | En junto (Millones de pesetas) | Cifras acumulativas mensuales |
|--------------------------|---|-----------------------------------|---------------------------------------|-----------------------------------|----------------------------------|
| Enero..... | 165,9 | 312,6 | 126,2 | 604,7 | 604,7 |
| Febrero..... | 76,3 | 340,2 | 131,2 | 547,7 | 1.152,4 |
| Marzo..... | 99,8 | 373,2 | 150,7 | 623,7 | 1.776,1 |
| Abril..... | 141,9 | 275,1 | 94,5 | 511,5 | 2.287,6 |
| Mayo..... | 310,4 | 237,2 | 106,2 | 653,8 | 2.941,4 |
| Junio..... | 158,3 | 224,3 | 78 | 460,6 | 3.402 |
| Julio..... | 128,4 | 389 | 71,5 | 588,9 | 3.990,9 |
| Agosto..... | 67,4 | 334,9 | 81,5 | 483,8 | 4.474,7 |
| Septiembre..... | 103,6 | 277,9 | 70,1 | 451,6 | 4.926,3 |
| Octubre..... | | | | | |
| Noviembre..... | | | | | |
| Diciembre..... | | | | | |
| Total 3.º trimestre..... | 299,4 | 1.001,8 | 223,1 | 1.524,3 | 4.926,3 |

d) RECAUDACIÓN TRIBUTARIA

1. — Recaudación líquida total

En Barcelona y provincia (Hacienda del Estado)

En Barcelona-Ciudad (Hacienda del Municipio)
Presupuesto ordinario vigente

| MESES | Millones de Pesetas |
|--------------------------|---------------------|
| Enero..... | 3.273,4 * |
| Febrero..... | 2.752,9 * |
| Marzo..... | 2.569,9 * |
| Abril..... | 3.155,1 * |
| Mayo..... | 3.367,2 * |
| Junio..... | 4.431,3 * |
| Julio..... | 4.738 * |
| Agosto..... | 2.871,1 * |
| Septiembre..... | 2.900 * |
| Octubre..... | |
| Noviembre..... | |
| Diciembre..... | |
| Total 3.º trimestre..... | 10.509,1 |

| MESES | Pesetas |
|--------------------------|------------------|
| Enero..... | 206.120.441 |
| Febrero..... | 346.722.767 |
| Marzo..... | 462.571.273 |
| Abril..... | 263.453.803,80 |
| Mayo..... | 314.560.042,33 |
| Junio..... | 374.693.773,60 |
| Julio..... | 309.066.411,91 |
| Agosto..... | 327.294.305,46 |
| Septiembre..... | 554.345.993,77 |
| Octubre..... | |
| Noviembre..... | |
| Diciembre..... | |
| Total 3.º trimestre..... | 1.190.706.711,14 |

* Cifras provisionales.

a) BIBLIOTECAS


| BIBLIOTECAS | Carácter de la misma | Número de lectores | NÚMERO DE OBRAS SERVIDAS | | | | | | | | | | | Número de volúmenes que constituyen la Biblioteca |
|---|-------------------------|--------------------|--------------------------|-----------------|-----------|---------------------|-------------------|-----------------------|----------------|-------------------------------|--------------|------------|----------------------|---|
| | | | TOTAL | Obras generales | Filosofía | Teología y Religión | Ciencias Sociales | Filología Lingüística | Ciencias puras | Ciencias aplicadas Tecnología | Bellas Artes | Literatura | Historia y Geografía | |
| Ateneo Barcelonés..... | Cultural | 8.210 | 8.341 | 951 | 87 | 245 | 590 | 1.210 | 259 | 541 | 209 | 3.250 | 999 | 8.341 |
| Central de la Diputación de Barcelona | Estudio | 19.850 | 34.672 | 6.273 | 1630 | 795 | 5.250 | 1.861 | 3.927 | 3.798 | 2.368 | 5.059 | 3.711 | 606.525 |
| Universidad..... | Docente | 10.528 | 1.024 | 72 | 53 | 47 | 62 | 64 | 87 | 108 | 86 | 207 | 238 | 285.105 |
| Facultad de Medicina..... | Id. | 2.167 | 2.593 | — | 23 | — | 2.497 | — | — | — | 73 | — | — | 62.562 |
| Popular del Distrito IV «Pere Vila». | Popular | 1.059 | 1.476 | 287 | 50 | 23 | 72 | 45 | 145 | 174 | 104 | 364 | 212 | 12.009 |
| Id. Juvenil de la Sta. Cruz. | {Adultos. Infantil.} | — | — | — | — | — | — | — | — | — | — | — | — | — |
| Id. de la Mujer..... | Id. | 2.735 | 5.533 | 2.499 | 74 | 121 | 197 | 93 | 158 | 381 | 318 | 1.270 | 422 | 30.958 |
| Pública de San Pablo..... | Id. | 9.477 | 2.668 | 336 | 74 | 65 | 115 | 366 | 1.141 | 118 | 53 | 182 | 218 | 3.423 |
| Escuela de Artes y Oficios..... | Docente | — | — | — | — | — | — | — | — | — | — | — | — | — |
| Id. de Bibliotecarias..... | Id. | 683 | 517 | 420 | — | — | 2 | 23 | 3 | — | 12 | 38 | 19 | 8.060 |
| Id. de Ingeniería Técnica Indal. | Id. | 248 | 364 | 4 | — | — | 4 | 4 | 115 | 235 | 2 | — | — | 4.847 |
| Id. de Ingeniería Técnica Agríc. | Id. | 577 | 1.276 | 55 | — | — | 116 | 34 | 173 | 830 | 32 | — | 36 | 23.060 |
| Id. Social de Barcelona..... | Id. | 276 | 310 | 18 | 7 | 2 | 235 | 15 | — | 25 | — | — | 8 | 7.364 |
| Id. Técnica Sup. de Arquitectura. | Id. | — | — | — | — | — | — | — | — | — | — | — | — | — |
| Id. Escuela de Trabajo..... | Id. | 802 | 1.385 | 293 | 7 | 12 | 30 | 18 | 320 | 584 | 57 | 36 | 28 | 14.997 |
| Instit. Nac. «Ausias-March» ⁽²⁾ | Id. | — | — | — | — | — | — | — | — | — | — | — | — | — |
| Id. id. «Balmes» ⁽⁴⁾ | Id. | — | — | — | — | — | — | — | — | — | — | — | — | — |
| Id. id. «Maragall»..... | Id. | — | — | — | — | — | — | — | — | — | — | — | — | — |
| Id. id. «Menéndez Pelayo» ⁽³⁾ | Id. | — | — | — | — | — | — | — | — | — | — | — | — | — |
| Id. id. «Milá y Fontanals»..... | Id. | — | — | — | — | — | — | — | — | — | — | — | — | — |
| Id. id. «Verdaguer» ⁽⁴⁾ | Id. | — | — | — | — | — | — | — | — | — | — | — | — | — |
| Id. de Cultura Italiana ⁽⁴⁾ | Cultural | — | — | — | — | — | — | — | — | — | — | — | — | — |
| Id. Psicotécnico..... | Id. | 22 | 8 | 8 | — | — | — | — | — | — | — | — | — | 3.301 |
| Id. del Teatro..... | Id. | 158 | 84 | — | — | — | — | — | — | — | 28 | 56 | — | 24.696 |
| Residencia Estudiantes «Ramón Llull». | Id. | 247 | 299 | 23 | 5 | 2 | 9 | 31 | 20 | 60 | 51 | 77 | 21 | 6.923 |
| Cámara Of. de Com. y Navegación.. | Id. | 1.249 | 2.138 | 477 | — | — | 1.403 | 42 | 9 | 14 | — | — | 193 | 68.831 |
| Fomento del Trabajo Nacional..... | Id. | 116 | 200 | 12 | — | — | 131 | — | — | 57 | — | — | — | 67.478 |
| Instituto Agrícola Cat. de San Isidro. | Id. | — | — | — | — | — | — | — | — | — | — | — | — | — |
| Asociación de Ingenieros Indust.... | Id. | 1.165 | 1.372 | 97 | — | — | 111 | — | 178 | 759 | 227 | — | — | 19.375 |
| Colegio de Abogados..... | Id. | 1.444 | 8.118 | — | 15 | 12 | 8.089 | — | — | — | — | 3 | — | 87.425 |
| Id. oficial de Farmacéuticos..... | Cultural | 229 | 3.870 | 5 | — | — | 15 | 21 | 1.440 | 2.389 | — | — | — | 7.589 |
| Id. oficial de Arquitectos..... | Id. | 1.301 | 2.856 | — | — | — | 212 | — | 8 | 759 | 1.877 | — | — | 15.390 |
| Real Acad. Catalana de Bellas Artes y de «San Jorge»..... | Id. | — | — | — | — | — | — | — | — | — | — | — | — | — |
| Id. id. de Ciencias y Artes..... | Id. | — | — | — | — | — | — | — | — | — | — | — | — | — |
| Academia de Ciencias Médicas de Cataluña y Baleares..... | Espec. | 1.976 | 3.302 | 28 | 23 | 4 | 12 | 36 | 18 | 3.176 | — | 2 | 3 | 43.035 |
| Real Academia de Medicina..... | Id. | — | — | — | — | — | — | — | — | — | — | — | — | — |
| Museo Municipal de Arte..... | Arte | 167 | 839 | 839 | — | — | — | — | — | — | — | — | — | 39.972 |
| Museo Arqueológico..... | Cultural | 617 | 515 | 515 | — | — | — | — | — | — | — | — | — | 17.568 |
| Museo Marítimo..... | Espec. | 369 | 695 | 178 | — | 3 | 115 | 7 | 120 | 148 | 51 | 4 | 69 | 6.945 |
| Instituto Municipal de Historia de Barcelona..... | Pública | 1.067 | 1.362 | 773 | 7 | 15 | 227 | 2 | 2 | 30 | 50 | 41 | 215 | 107.970 |
| Caja Pensiones Vejez y Ahorros: | | | | | | | | | | | | | | |
| a) F. Moragas (Bibliot. Central)... | Cultural | 227 | 248 | 219 | 1 | — | 15 | 5 | — | — | — | 3 | 5 | 8.995 |
| b) Instituto de Santa Madrona... | Id. | 47 | 55 | 21 | — | — | — | — | — | 34 | — | — | — | 1.919 |
| c) Casa de Familia Santa Madrona. | Id. | 82 | 131 | 3 | 1 | 4 | 37 | 1 | — | 3 | 6 | 57 | 19 | 3.128 |
| d) Instituto antituberculoso..... | Id. | 227 | 719 | — | — | — | — | — | — | 719 | — | — | — | 6.194 |
| e) Instituto para Ciegos..... | Id. | 15 | 36 | — | — | — | — | — | — | — | — | 36 | — | 232 |
| f) Pueblo Nuevo..... | Id. | 2.856 | 3.148 | 1.056 | 59 | 84 | 160 | 257 | 250 | 263 | 311 | 303 | 405 | 5.574 |
| g) San Martín..... | Id. | 1.764 | 2.833 | 1.895 | 58 | 24 | 81 | 50 | 181 | 149 | 75 | 123 | 197 | 5.149 |
| h) Horta..... | Id. | 1.869 | 2.255 | 1.464 | 21 | 20 | 54 | 97 | 180 | 100 | 35 | 221 | 63 | 5.664 |
| i) Gracia..... | Id. | 3.249 | 4.144 | 1.641 | 185 | 117 | 350 | 148 | 237 | 323 | 349 | 434 | 365 | 5.111 |
| j) La Verneda - Escolar..... | Id. | 2.269 | 2.838 | 2.838 | — | — | — | — | — | — | — | — | — | 3.352 |
| k) Sarriá..... | Id. | 2.087 | 3.005 | 1.738 | 62 | 75 | 73 | 100 | 122 | 129 | 145 | 341 | 210 | 2.408 |
| Centro Excursionista de Cataluña... | Id. | 3.000 | 4.898 | 975 | 30 | — | 25 | 145 | 1.350 | 370 | 620 | 10 | 1.373 | 17.500 |
| Círculo Artístico..... | Id. | — | — | — | — | — | — | — | — | — | — | — | — | — |
| S. Femenina del Movimiento ⁽⁴⁾ | Id. | 50 | 50 | 1 | — | — | 1 | — | — | 2 | 4 | 37 | 5 | 3.059 |
| Instituto Municipal de Educación... | Id. | — | — | — | — | — | — | — | — | — | — | — | — | — |
| Museo Etnológico..... | Id. | 17 | 43 | 12 | — | 2 | 10 | — | — | 3 | 10 | — | 6 | 6.023 |
| Especial de Estudios Estadísticos... | Id. | — | — | — | — | — | — | — | — | — | — | — | — | — |
| Totales..... | | 84.498 | 110.225 | 260.26 | 2.472 | 1.672 | 20.299 | 4.675 | 10.453 | 16.281 | 7.153 | 12.154 | 9.040 | 1.658.057 |

- (1) Agosto y septiembre cerrado por vacaciones.
- (2) No se controla.
- (3) Cerrado por vacaciones.
- (4) Por ahora no lo mandan.
- (4) Cerrado por vacaciones.

b) MUSEOS

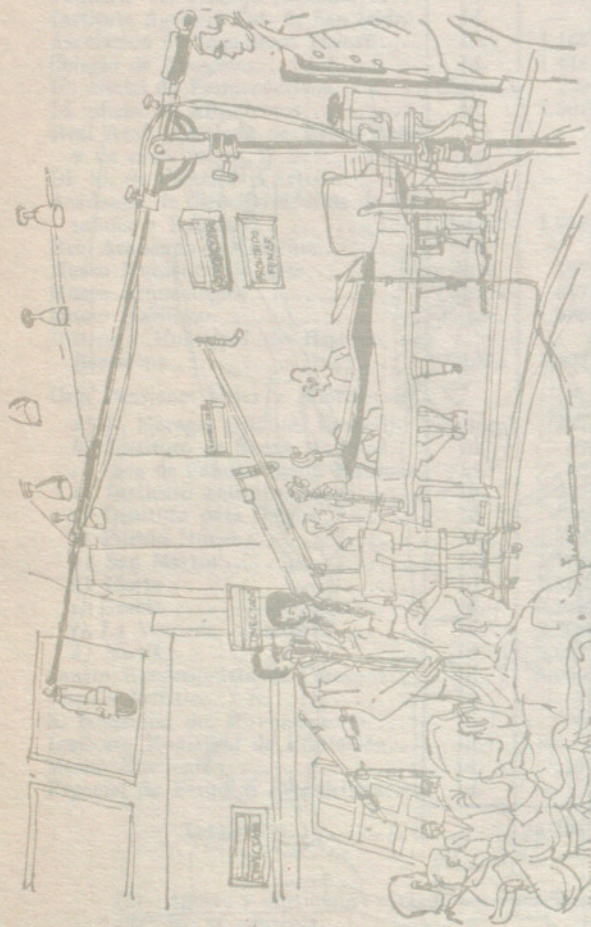
| MUSEOS | NÚMERO DE OBJETOS | | | | | NÚMERO DE VISITANTES | | | | Cantidad recaudada Pesetas |
|---|-------------------|---------------------|------------|--------------------------|-------------|----------------------|---------------|------------|---------|----------------------------|
| | INVENTARIADOS | | | | Depositados | De pago | GRATUITOS | | Totales | |
| | Expuestos | Cedidos en depósito | En almacén | En curso de restauración | | | Unipersonales | Colectivos | | |
| Museo Arqueológico..... | 15.270 | 346 | 13.560 | 70 | 6.000 | 1.600 | 1.513 | 22 | 3.135 | 16.000 |
| Museo de Arte de Cataluña..... | 1.340 | — | — | — | — | 11.866 | 6.190 | 1.112 | 19.168 | 59.330 |
| Museo Moderno y Numismático..... | 6.869 | — | — | — | — | 8.429 | 8.550 | 799 | 17.778 | 42.145 |
| Museo de Artes Decorativas..... | 2.115 | — | — | — | — | 3.532 | 536 | 200 | 4.268 | 7.064 |
| Museo Etnológico { Sección exótica.. | 1.187 | 1.474 | 16.194 | 2 | — | 770 | 943 | 82 | 1.795 | 3.850 |
| { Sección hispánica. | 7.603 | 185 | 11.046 | — | 606 | 277.456 | — | — | 277.456 | 3.858.134 ⁽¹⁾ |
| Museo de Zoología..... | 7.790 | — | 400.800 | — | — | 1.469 | 2.815 | 76 | 4.360 | 21.225 |
| Museo de Historia de la Ciudad.... | 1.763 | 26 | 1.787 | 5 | — | 11.594 | 795 | 542 | 12.931 | 57.970 |
| Museo Federico Marés..... | 27.047 | — | 6 | 4 | — | 9.459 | 2.355 | 61 | 11.875 | 47.295 |
| Museo Marítimo..... | 2.993 | 1 | 449 | 4 | 679 | 87.337 | 1.530 | 254 | 89.121 | 873.370 |
| Museo de Música..... | 723 | — | 241 | — | — | — | 241 | — | 241 | — |
| Museo del Teatro..... | 1.458 | — | — | — | — | 1.299 | 35 | 75 | 1.409 | 12.990 |
| Museo Picasso..... | 459 | — | — | — | — | 25.795 | 6.296 | 68 | 32.159 | 346.462,50 |
| Museo Miguel Soldevila (Escuela Massana)..... | 80 | — | — | — | — | — | 124 | — | 124 | — |
| Museo de Geología { Minerales..... | — | — | — | — | — | — | — | — | — | — |
| { Fósiles..... | — ⁽²⁾ | — | — | — | — | — | — | — | — | — |
| Museo Militar..... | 1.093 | — | — | — | — | 24.766 | 111 | 4 | 24.881 | 240.980 |
| Museo «Colección Cambó»..... | 50 | — | — | — | — | 600 | — | — | 600 | 1.200 |
| Totales..... | 77.840 | 2.032 | 444.083 | 85 | 7.285 | 465.972 | 32.034 | 3.295 | 501.301 | 5.588.015,50 |

(1) La entrada al Museo va incluida en la del Pueblo Español.
 (2) Se espera reajuste de personal.



c) **RADIODIFUSIÓN**

Datos técnicos de las emisoras de Barcelona




| | RADIO NACIONAL DE ESPAÑA | | | RADIO BARCELONA | | RADIO ESPAÑA DE BARCELONA | | RADIO MIRAMAR | | RADIO JUVENTUD |
|-------------------------------|----------------------------|------------------------|------------------------|----------------------|---------------------|---------------------------|---------------------|---------------------------|---------------------|------------------------|
| | Centro Emisor del Nordeste | Radio Peninsular | F. M. | Onda media | F. M. | Onda media | F. M. | Onda media | F. M. | |
| Indicativo técnico..... | Centro Emisor del Nordeste | Radio Peninsular | Frecuencia modulada | E. A. J.-1 | Frecuencia modulada | E. A. J.-15 | Frecuencia modulada | E. A. J.-39 | Frecuencia modulada | La Voz de Cataluña |
| Personal empleado..... | 135 | * | * | 185 | * | 50 | * | 26 | * | 50 |
| Horario de emisión..... | 0 a 24 | 7 mañana a 2 madrugada | 8 mañana a 1 madrugada | 4 madrugada a 3,55 * | 6,25 a 24 | 7 mañana a 2 madrugada | 18 a 24 | 7,15 mañana a 1 madrugada | Irregular | 6 mañana a 2 madrugada |
| Potencia..... | 250 Kw. | 20 Kw. | 12 Kw. | 5 Kw. | 1 Kw. | 10 Kw. | 1 Kw. | 5 Kw. | 2 Kw. | 5 Kw. |
| Longitud de onda..... | 470 m. | 255 m. | 3,22 mm. | 362,7 m. | 3,19 mm. | 266,9 m. | — | 197 m. | — | 292 m. |
| Frecuencia..... | 737 kilociclos | 1.178 kilociclos | 93,08 megaciclos | 827 kilociclos | 93,9 megaciclos | 1.124 kilociclos | 96,9 megaciclos | 1.520 kilociclos | 94,8 megaciclos | 1.025 kilociclos |
| Horas diarias de emisión..... | 24 horas | 19 horas | 17 horas | 23 h. 55 m. | 17 h. 35 m. | 19 horas | 6 horas | 17 h. 45 m. | — | 20 horas |

* El mismo que en onda media.

JUZGADOS DE 1.^a INSTANCIA E INSTRUCCIÓN

1. — Asuntos repartidos, clasificados por materias

| | Primer trimestre | Segundo trimestre | Tercer trimestre | Cuarto trimestre |
|--|------------------|-------------------|------------------|------------------|
| <i>Jurisdicción civil:</i> | | | | |
| Cuestiones de competencia..... | | | | |
| Mayores cuantías..... | | | | |
| Menores cuantías..... | | | | |
| Abintestatos, testamentarias, adjudicaciones de bienes..... | | | | |
| Declaraciones de herederos abintestados..... | | | | |
| Quiatas, esperas, suspensiones de pago..... | | | | |
| Quiebras y concurso de acreedores..... | | | | |
| Ejecutivos..... | | | | |
| Procedimientos, sumarios del artículo 131 de la ley Hipotecaria..... | | | | |
| Deshaucios..... | | | | |
| Alimentos provisionales..... | | | | |
| Retratos..... | | | | |
| Interdictos..... | | | | |
| Jurisdicción voluntaria..... | | | | |
| Jurisdicción voluntaria en materia de comercio..... | | | | |
| Totales..... | | | | |
| <i>Jurisdicción criminal:</i> | | | | |
| Denuncias..... | | | | |
| Querellas..... | | | | |
| Inhibiciones de Juzgados militares..... | | | | |
| Totales..... | | | | |



a) COMUNICACIONES

Correos

1. — Correspondencia nacida

| Trimestres | ORDINARIA | | | | | CERTIFICADA | | | | | REEMBOLSO | | | | | A S E G U R A D A | | | | |
|------------|----------------------------|---------------|------------|---------|-------------|----------------------------|---------------|------------|---------|-----------|-------------------|---------------------|---------------------|-------------------|-----------------|-------------------|-----------------|-------------------|-----------------|----------------------|
| | Cartas y tarjetas postales | Otros objetos | Franquicia | Urgente | Total | Cartas y tarjetas postales | Otros objetos | Franquicia | Urgente | Total | Paquetes postales | Paquetes muestrales | Despachos expedidos | Número de objetos | Importe Pesetas | P. V. y O. A. | | Valores oficiales | | Despachos ex-pedidos |
| | | | | | | | | | | | | | | | | Número de objetos | Importe Pesetas | Núm. | Importe Pesetas | |
| Primer.. | 56.208.090 | 39.323.220 | 412.370 | 501.920 | 96.445.600 | 1.450.654 | 1.275.843 | 16.300 | 23.853 | 2.766.650 | 14.716.251 | 284 | 196.930 | 682.011 | 156.185.063 | 35.119 | 56.521.682 | 604 | 335.414.006 | 10.806 |
| Segundo | 78.418.340 | 53.154.460 | 565.680 | 572.980 | 132.711.460 | 1.544.261 | 1.463.909 | 16.576 | 26.030 | 3.050.776 | 10.927.297 | 018 | 203.749 | 668.883 | 196.913.462 | 42.544 | 60.153.912 | 587 | 465.306.500 | 10.238 |
| Tercer.. | 96.187.710 | 73.063.980 | 567.780 | 673.160 | 170.492.630 | 1.905.091 | 1.656.214 | 17.269 | 24.278 | 3.602.852 | 37.638 | 240.428 | 306.041 | 645.788 | 160.268.985 | 39.294 | 64.319.815 | 548 | 292.101.239 | 10.387 |
| Cuarto... | | | | | | | | | | | | | | | | | | | | |

2. — Correspondencia distribuida

| Trimestres | ORDINARIA | | | | | CERTIFICADA | | | | | REEMBOLSO | | | | | A S E G U R A D A | | | |
|------------|-------------|------------|---------|---------|-------------|-------------|-----------|---------|-----------|--------|---------------------|-----------|---------|--------|-----------|-------------------|-------|---------------------|----------|
| | Domicilio | Apartados | Oficina | Urgente | Total | Domicilio | Apartados | Oficina | Urgente | Total | Despachos recibidos | Domicilio | Oficina | Total | Domicilio | Oficina | Total | Despachos recibidos | |
| | | | | | | | | | | | | | | | | | | | Primer.. |
| Segundo | 107.117.530 | 11.898.750 | 293.750 | 377.060 | 119.687.090 | 1.498.302 | 16.274 | 35.524 | 2.244.588 | 92.888 | 161 | 1.156 | 1.317 | 17.013 | 2.833 | 19.846 | 4.547 | | |
| Tercer.. | 121.075.670 | 12.561.890 | 149.220 | 375.240 | 134.162.020 | 1.278.304 | 20.909 | 32.544 | 1.990.999 | 81.556 | 52.028 | 13.522 | 65.550 | 14.485 | 2.806 | 17.291 | 4.388 | | |
| Cuarto... | | | | | | | | | | | | | | | | | | | |

3. — Correspondencia en tránsito

| Trimestres | CERTIFICADA | | ASEGURADA | |
|------------|-------------------|-----------|-------------------|-----------|
| | Número de objetos | Despachos | Número de objetos | Despachos |
| Primer.. | 2.421.415 | 50.367 | 266.861 | 27.436 |
| Segundo | 2.737.000 | 48.392 | 246.880 | 25.603 |
| Tercer.. | 12.012.662 | 89.603 | 249.205 | 24.769 |
| Cuarto... | | | | |

4. — Giro postal

| Trimestres | PAGADOS | | |
|------------|-----------|-----------|---------|
| | Cartaria | Lista | Rurales |
| Primer.. | 995.523 | 22.134 | 761 |
| Segundo | 976.353 | 25.289 | 743 |
| Tercer.. | 883.727 | 23.230 | 396 |
| Cuarto... | | | |
| Total | 1.018.418 | 1.002.385 | 907.353 |

5. — Telegramas


| TRIMESTRES | Oficiales | | | P R I V A D O S | | | | | |
|--------------------|-----------|-----------|--------------------------|-----------------|-----------|--------------------------|-----------------|-----------|--------------------------|
| | Recibidos | Expedidos | Importe de los expedidos | Interiores | | | Internacionales | | |
| | | | | Recibidos | Expedidos | Importe de los expedidos | Recibidos | Expedidos | Importe de los expedidos |
| 1.º trimestre..... | 14.239 | 8.247 | 207.078 | 274.176 | 252.604 | 3.812.360 | 36.216 | 10.892 | 1.853.178 |
| 2.º trimestre..... | 14.477 | 7.869 | 198.840 | 279.244 | 262.479 | 3.913.143 | 44.184 | 13.242 | 2.117.923 |
| 3.º trimestre..... | 14.290 | 9.141 | 229.698 | 297.585 | 275.440 | 4.175.791 | 44.894 | 17.442 | 2.705.452 |
| 4.º trimestre..... | | | | | | | | | |

6. — Giro Telefónico

| MESES | GIROS EXPEDIDOS | | GIROS RECIBIDOS | |
|--------------------------|-----------------|-----------------|-----------------|-----------------|
| | N.º de giros | Importe pesetas | N.º de giros | Importe pesetas |
| Enero..... | 32.357 | 117.011.640 | 17.221 | 60.136.930 |
| Febrero..... | 32.700 | 113.409.596 | 14.911 | 59.674.999 |
| Marzo..... | 40.216 | 135.924.065 | 17.983 | 68.208.373 |
| Abril..... | 32.881 | 120.417.185 | 14.500 | 59.961.471 |
| Mayo..... | 39.327 | 140.064.661 | 17.421 | 68.019.394 |
| Junio..... | 37.425 | 135.167.003 | 16.488 | 63.030.588 |
| Julio..... | 37.455 | 150.354.441 | 15.510 | 68.301.483 |
| Agosto..... | 33.211 | 127.780.460 | 13.042 | 57.261.195 |
| Septiembre..... | 33.351 | 128.752.528 | 15.163 | 64.457.981 |
| Octubre..... | | | | |
| Noviembre..... | | | | |
| Diciembre..... | | | | |
| Total 3.º trimestre..... | 104.017 | 406.887.429 | 43.715 | 190.020.659 |

7. — Teléfonos

| MESES | Teléfonos en servicio | Conferencias Número |
|--------------------------|-----------------------|---------------------|
| Enero..... | 568.749 | 849.167 |
| Febrero..... | 571.083 | 834.265 |
| Marzo..... | 572.531 | 959.319 |
| Abril..... | 573.731 | 911.728 |
| Mayo..... | 576.237 | 979.427 |
| Junio..... | 580.273 | 977.490 |
| Julio..... | 589.270 | 989.262 |
| Agosto..... | 595.485 | 884.628 |
| Septiembre..... | 598.831 | 990.298 |
| Octubre..... | | |
| Noviembre..... | | |
| Diciembre..... | | |
| Total 3.º trimestre..... | 598.831 | 2.864.188 |



b) CUERPO DE BOMBEROS

1. — Servicios de urgencia prestados durante los meses que se indican

| Enero | Febrero | Marzo | Abril | Mayo | Junio | Julio | Agosto | Septiembre | Octubre | Noviembre | Diciembre | Total 3.º trimestre |
|-------|---------|-------|-------|------|-------|-------|--------|------------|---------|-----------|-----------|---------------------|
| 313 | 309 | 319 | 425 | 300 | 409 | 384 | 413 | 339 | | | | 1.136 |

2. — Clasificación por causas y días de la semana

| MESES | CAUSAS | | | | | | | | | | DÍAS | | | | | | | | |
|-----------------|-----------|---------------------|--------------------|------------------|-------------|----------------|---------------|-----------------|-------------|------------------|---------|-------|--------|-----------|--------|---------|--------|---------|---------|
| | Incendios | Amagos de incendios | Fuegos de chimenea | Fuegos de bosque | Salvamentos | Falsas alarmas | Falsos avisos | Reconocimientos | Explosiones | Servicios varios | Totales | Lunes | Martes | Miércoles | Jueves | Viernes | Sábado | Domingo | Totales |
| Enero..... | 94 | 16 | 4 | — | 38 | 6 | 2 | 11 | 2 | 140 | 313 | 35 | 39 | 44 | 51 | 44 | 53 | 47 | 313 |
| Febrero..... | 100 | 7 | 6 | 5 | 30 | 7 | 12 | 6 | 6 | 140 | 309 | 48 | 54 | 43 | 47 | 32 | 51 | 34 | 309 |
| Marzo..... | 88 | 18 | 10 | 3 | 34 | 9 | 1 | 21 | 1 | 134 | 319 | 42 | 40 | 45 | 43 | 38 | 53 | 58 | 319 |
| Abril..... | 80 | 8 | 4 | 3 | 67 | 4 | 2 | 79 | 1 | 177 | 425 | 67 | 67 | 40 | 34 | 111 | 49 | 57 | 425 |
| Mayo..... | 84 | 11 | — | 3 | 39 | 6 | 1 | 22 | 1 | 133 | 300 | 41 | 43 | 29 | 51 | 40 | 48 | 48 | 300 |
| Junio..... | 147 | 15 | 1 | 11 | 36 | 7 | 1 | 38 | 2 | 151 | 409 | 76 | 52 | 39 | 44 | 41 | 42 | 115 | 409 |
| Julio..... | 118 | 7 | 1 | 38 | 55 | 4 | 7 | 12 | 1 | 141 | 384 | 56 | 45 | 53 | 68 | 46 | 50 | 66 | 384 |
| Agosto..... | 98 | 10 | 1 | 29 | 52 | 10 | — | 44 | 4 | 165 | 413 | 44 | 53 | 54 | 49 | 56 | 96 | 61 | 413 |
| Septiembre..... | 67 | 13 | 1 | 1 | 51 | 5 | 4 | 63 | — | 134 | 339 | 47 | 84 | 34 | 50 | 40 | 40 | 44 | 339 |
| Octubre..... | | | | | | | | | | | | | | | | | | | |
| Noviembre..... | | | | | | | | | | | | | | | | | | | |
| Diciembre..... | | | | | | | | | | | | | | | | | | | |
| Total 3.º trim. | 283 | 30 | 3 | 68 | 158 | 19 | 11 | 119 | 5 | 440 | 1.136 | 147 | 182 | 141 | 167 | 142 | 186 | 171 | 1.136 |

3. — Servicios prestados dentro y fuera del término municipal

| MESES | DISTRITOS MUNICIPALES | | | | | | | | | | | | Fuera del término municipal | Totales |
|-----------------------|-----------------------|----|-----|----|----|----|-----|------|-----|----|-----|-----|-----------------------------|---------|
| | I | II | III | IV | V | VI | VII | VIII | IX | X | XI | XII | | |
| Enero..... | 14 | 28 | 40 | 22 | 17 | 30 | 15 | 19 | 37 | 30 | 22 | 23 | 16 | 313 |
| Febrero..... | 19 | 27 | 37 | 18 | 8 | 20 | 11 | 25 | 46 | 30 | 29 | 25 | 14 | 309 |
| Marzo..... | 18 | 27 | 27 | 29 | 13 | 31 | 15 | 29 | 33 | 15 | 28 | 33 | 21 | 319 |
| Abril..... | 19 | 36 | 40 | 41 | 21 | 26 | 20 | 44 | 50 | 44 | 32 | 32 | 20 | 425 |
| Mayo..... | 8 | 26 | 27 | 30 | 9 | 32 | 12 | 22 | 29 | 34 | 30 | 22 | 19 | 300 |
| Junio..... | 25 | 45 | 36 | 26 | 10 | 30 | 17 | 28 | 54 | 42 | 43 | 35 | 18 | 409 |
| Julio..... | 14 | 37 | 25 | 36 | 11 | 28 | 19 | 44 | 32 | 24 | 37 | 47 | 30 | 384 |
| Agosto..... | 25 | 23 | 42 | 31 | 17 | 35 | 16 | 41 | 54 | 30 | 39 | 27 | 33 | 413 |
| Septiembre..... | 19 | 32 | 32 | 24 | 11 | 26 | 23 | 33 | 36 | 32 | 29 | 17 | 25 | 339 |
| Octubre..... | | | | | | | | | | | | | | |
| Noviembre..... | | | | | | | | | | | | | | |
| Diciembre..... | | | | | | | | | | | | | | |
| Total 3.º trimestre.. | 58 | 92 | 99 | 91 | 39 | 89 | 58 | 118 | 122 | 86 | 105 | 91 | 88 | 1.136 |

4. — Lugar en que se realizaron los servicios y duración de los mismos

| MESES | LUGAR | | | | | | | | | | TIEMPO EMPLEADO | | | | | | | TOTALES | | | | | | | | |
|-----------------|----------------------|--------------------------------|-----------------------------|--|---|---|----------------------------------|--------------------------------------|--|---------|---|-----------------------------------|-------------------------------|-----------------------|---------|------------|-----------------|---------|----------------|----------------|----------------|----------------|-----------------|-----------------|-------|--|
| | Locales industriales | Locales destinados al comercio | Viviendas y fincas rústicas | Locales destinados a espectáculos públicos | Edificios oficiales y locales de servicios públicos | Escuelas y locales destinados a enseñanza | Bugnes, pueñetas y ferrocarriles | En la vía pública, zanjas y acequias | Automóviles, filobuses, trenes, tranvías y demás vehículos en la vía pública | Bosques | Clinicas, hospitales, asilos y laboratorios | Templos, iglesias, capillas, etc. | Solaras y descampados urbanos | Obras en construcción | TOTALES | Sin actuar | Menos de 1 hora | | De 1 a 2 horas | De 2 a 3 horas | De 3 a 4 horas | De 4 a 5 horas | De 5 a 11 horas | Más de 12 horas | | |
| Enero..... | 17 | 31 | 129 | 5 | 1 | 1 | 2 | 80 | 27 | — | 3 | — | 9 | 5 | 313 | 8 | 250 | 46 | 8 | — | — | — | 1 | 313 | | |
| Febrero..... | 23 | 35 | 108 | 1 | 2 | 6 | 5 | 96 | 16 | 3 | 1 | 12 | 2 | 309 | 9 | 223 | 61 | 9 | 3 | 2 | 2 | 2 | 2 | 309 | | |
| Marzo..... | 23 | 30 | 135 | — | 4 | 5 | — | 78 | 28 | 3 | 1 | 9 | 6 | 319 | 10 | 238 | 58 | 9 | 2 | 2 | 2 | — | — | 319 | | |
| Abril..... | 18 | 61 | 198 | 1 | 8 | 5 | 2 | 89 | 23 | 3 | 3 | 9 | 4 | 425 | 4 | 322 | 70 | 13 | 7 | 7 | 5 | 5 | — | 425 | | |
| Mayo..... | 27 | 21 | 141 | 1 | 2 | 2 | — | 55 | 32 | 3 | — | 13 | 3 | 300 | 8 | 242 | 39 | 7 | 1 | 2 | 3 | 3 | — | 300 | | |
| Junio..... | 29 | 53 | 156 | 4 | 8 | 2 | 2 | 93 | 15 | 11 | 3 | 28 | 5 | 409 | 8 | 332 | 53 | 6 | 2 | 2 | 2 | 3 | 3 | 409 | | |
| Julio..... | 18 | 31 | 151 | — | 2 | 1 | 1 | 63 | 30 | 38 | — | 40 | 9 | 384 | 11 | 294 | 61 | 11 | 4 | 4 | 3 | 3 | — | 384 | | |
| Agosto..... | 25 | 46 | 181 | 2 | 10 | 1 | 1 | 45 | 27 | 29 | 7 | 24 | 15 | 413 | 10 | 306 | 68 | 8 | 8 | 4 | 6 | 6 | — | 413 | | |
| Septiembre..... | 29 | 56 | 142 | 4 | 7 | 4 | 1 | 49 | 26 | 1 | 4 | 7 | 9 | 339 | 9 | 266 | 45 | 10 | 3 | 5 | 1 | — | — | 339 | | |
| Octubre..... | | | | | | | | | | | | | | | | | | | | | | | | | | |
| Noviembre..... | | | | | | | | | | | | | | | | | | | | | | | | | | |
| Diciembre..... | | | | | | | | | | | | | | | | | | | | | | | | | | |
| Total 3.º trim. | 72 | 133 | 474 | 6 | 19 | 6 | 3 | 157 | 83 | 68 | 11 | — | 33 | 1.136 | 30 | 866 | 174 | 29 | 15 | 9 | 10 | 3 | — | — | 1.136 | |

5. — Horas en que fueron prestados los servicios

| MESES | HORAS | | | | | | | | | | | | TOTALES | | | | | | | | | | | | | | | | | | | | | | | | | | | | | | | | | | | | | | | | | | | | | | | | | | | | | | |
|-------|---|---|---|---|---|--|---|---|---|---|---|---|---------|---|--|---|--|--|--|--|--|--|--|--|--|--|--|--|--|--|--|--|--|--|--|--|--|--|--|--|--|--|--|--|--|--|--|--|--|--|--|--|--|--|--|--|--|--|--|--|--|--|--|--|--|--|--|
| | Entra 0 y 1 De 1 a 2 De 2 a 3 De 3 a 4 De 4 a 5 De 5 a 6 De 6 a 7 De 7 a 8 De 8 a 9 De 9 a 10 De 10 a 11 De 11 a 12 | De 13 a 14 De 14 a 15 De 15 a 16 De 16 a 17 De 17 a 18 De 18 a 19 De 19 a 20 De 20 a 21 De 21 a 22 De 22 a 23 De 23 a 24 De 24 a 25 | De 26 a 27 De 27 a 28 De 28 a 29 De 29 a 30 De 30 a 31 De 31 a 32 De 32 a 33 De 33 a 34 De 34 a 35 De 35 a 36 De 36 a 37 De 37 a 38 | De 39 a 40 De 40 a 41 De 41 a 42 De 42 a 43 De 43 a 44 De 44 a 45 De 45 a 46 De 46 a 47 De 47 a 48 De 48 a 49 De 49 a 50 De 50 a 51 | De 52 a 53 De 53 a 54 De 54 a 55 De 55 a 56 De 56 a 57 De 57 a 58 De 58 a 59 De 59 a 60 De 60 a 61 De 61 a 62 De 62 a 63 De 63 a 64 | De 65 a 66 De 66 a 67 De 67 a 68 De 68 a 69 De 69 a 70 De 70 a 71 De 71 a 72 De 72 a 73 De 73 a 74 De 74 a 75 De 75 a 76 De 76 a 77 De 77 a 78 | De 79 a 80 De 80 a 81 De 81 a 82 De 82 a 83 De 83 a 84 De 84 a 85 De 85 a 86 De 86 a 87 De 87 a 88 De 88 a 89 De 89 a 90 De 90 a 91 | De 92 a 93 De 93 a 94 De 94 a 95 De 95 a 96 De 96 a 97 De 97 a 98 De 98 a 99 De 99 a 100 De 100 a 101 De 101 a 102 De 102 a 103 De 103 a 104 De 104 a 105 | De 108 a 109 De 109 a 110 De 110 a 111 De 111 a 112 De 112 a 113 De 113 a 114 De 114 a 115 De 115 a 116 De 116 a 117 De 117 a 118 De 118 a 119 De 119 a 120 De 120 a 121 De 121 a 122 | De 123 a 124 De 124 a 125 De 125 a 126 De 126 a 127 De 127 a 128 De 128 a 129 De 129 a 130 De 130 a 131 De 131 a 132 De 132 a 133 De 133 a 134 De 134 a 135 | De 138 a 139 De 139 a 140 De 140 a 141 De 141 a 142 De 142 a 143 De 143 a 144 De 144 a 145 De 145 a 146 De 146 a 147 De 147 a 148 De 148 a 149 De 149 a 150 | De 153 a 154 De 154 a 155 De 155 a 156 De 156 a 157 De 157 a 158 De 158 a 159 De 159 a 160 De 160 a 161 De 161 a 162 De 162 a 163 De 163 a 164 De 164 a 165 | | De 170 a 171 De 171 a 172 De 172 a 173 De 173 a 174 De 174 a 175 De 175 a 176 De 176 a 177 De 177 a 178 De 178 a 179 De 179 a 180 De 180 a 181 De 181 a 182 | De 186 a 187 De 187 a 188 De 188 a 189 De 189 a 190 De 190 a 191 De 191 a 192 De 192 a 193 De 193 a 194 De 194 a 195 De 195 a 196 De 196 a 197 De 197 a 198 De 198 a 199 | De 204 a 205 De 205 a 206 De 206 a 207 De 207 a 208 De 208 a 209 De 209 a 210 De 210 a 211 De 211 a 212 De 212 a 213 De 213 a 214 De 214 a 215 De 215 a 216 | De 222 a 223 De 223 a 224 De 224 a 225 De 225 a 226 De 226 a 227 De 227 a 228 De 228 a 229 De 229 a 230 De 230 a 231 De 231 a 232 De 232 a 233 De 233 a 234 De 234 a 235 | De 242 a 243 De 243 a 244 De 244 a 245 De 245 a 246 De 246 a 247 De 247 a 248 De 248 a 249 De 249 a 250 De 250 a 251 De 251 a 252 De 252 a 253 De 253 a 254 De 254 a 255 | De 262 a 263 De 263 a 264 De 264 a 265 De 265 a 266 De 266 a 267 De 267 a 268 De 268 a 269 De 269 a 270 De 270 a 271 De 271 a 272 De 272 a 273 De 273 a 274 De 274 a 275 | De 282 a 283 De 283 a 284 De 284 a 285 De 285 a 286 De 286 a 287 De 287 a 288 De 288 a 289 De 289 a 290 De 290 a 291 De 291 a 292 De 292 a 293 De 293 a 294 De 294 a 295 | De 302 a 303 De 303 a 304 De 304 a 305 De 305 a 306 De 306 a 307 De 307 a 308 De 308 a 309 De 309 a 310 De 310 a 311 De 311 a 312 De 312 a 313 De 313 a 314 De 314 a 315 | De 322 a 323 De 323 a 324 De 324 a 325 De 325 a 326 De 326 a 327 De 327 a 328 De 328 a 329 De 329 a 330 De 330 a 331 De 331 a 332 De 332 a 333 De 333 a 334 De 334 a 335 | De 342 a 343 De 343 a 344 De 344 a 345 De 345 a 346 De 346 a 347 De 347 a 348 De 348 a 349 De 349 a 350 De 350 a 351 De 351 a 352 De 352 a 353 De 353 a 354 De 354 a 355 | De 362 a 363 De 363 a 364 De 364 a 365 De 365 a 366 De 366 a 367 De 367 a 368 De 368 a 369 De 369 a 370 De 370 a 371 De 371 a 372 De 372 a 373 De 373 a 374 De 374 a 375 | De 382 a 383 De 383 a 384 De 384 a 385 De 385 a 386 De 386 a 387 De 387 a 388 De 388 a 389 De 389 a 390 De 390 a 391 De 391 a 392 De 392 a 393 De 393 a 394 De 394 a 395 | De 402 a 403 De 403 a 404 De 404 a 405 De 405 a 406 De 406 a 407 De 407 a 408 De 408 a 409 De 409 a 410 De 410 a 411 De 411 a 412 De 412 a 413 De 413 a 414 De 414 a 415 | De 422 a 423 De 423 a 424 De 424 a 425 De 425 a 426 De 426 a 427 De 427 a 428 De 428 a 429 De 429 a 430 De 430 a 431 De 431 a 432 De 432 a 433 De 433 a 434 De 434 a 435 | De 442 a 443 De 443 a 444 De 444 a 445 De 445 a 446 De 446 a 447 De 447 a 448 De 448 a 449 De 449 a 450 De 450 a 451 De 451 a 452 De 452 a 453 De 453 a 454 De 454 a 455 | De 462 a 463 De 463 a 464 De 464 a 465 De 465 a 466 De 466 a 467 De 467 a 468 De 468 a 469 De 469 a 470 De 470 a 471 De 471 a 472 De 472 a 473 De 473 a 474 De 474 a 475 | De 482 a 483 De 483 a 484 De 484 a 485 De 485 a 486 De 486 a 487 De 487 a 488 De 488 a 489 De 489 a 490 De 490 a 491 De 491 a 492 De 492 a 493 De 493 a 494 De 494 a 495 | De 502 a 503 De 503 a 504 De 504 a 505 De 505 a 506 De 506 a 507 De 507 a 508 De 508 a 509 De 509 a 510 De 510 a 511 De 511 a 512 De 512 a 513 De 513 a 514 De 514 a 515 | De 522 a 523 De 523 a 524 De 524 a 525 De 525 a 526 De 526 a 527 De 527 a 528 De 528 a 529 De 529 a 530 De 530 a 531 De 531 a 532 De 532 a 533 De 533 a 534 De 534 a 535 | De 542 a 543 De 543 a 544 De 544 a 545 De 545 a 546 De 546 a 547 De 547 a 548 De 548 a 549 De 549 a 550 De 550 a 551 De 551 a 552 De 552 a 553 De 553 a 554 De 554 a 555 | De 562 a 563 De 563 a 564 De 564 a 565 De 565 a 566 De 566 a 567 De 567 a 568 De 568 a 569 De 569 a 570 De 570 a 571 De 571 a 572 De 572 a 573 De 573 a 574 De 574 a 575 | De 582 a 583 De 583 a 584 De 584 a 585 De 585 a 586 De 586 a 587 De 587 a 588 De 588 a 589 De 589 a 590 De 590 a 591 De 591 a 592 De 592 a 593 De 593 a 594 De 594 a 595 | De 602 a 603 De 603 a 604 De 604 a 605 De 605 a 606 De 606 a 607 De 607 a 608 De 608 a 609 De 609 a 610 De 610 a 611 De 611 a 612 De 612 a 613 De 613 a 614 De 614 a 615 | De 622 a 623 De 623 a 624 De 624 a 625 De 625 a 626 De 626 a 627 De 627 a 628 De 628 a 629 De 629 a 630 De 630 a 631 De 631 a 632 De 632 a 633 De 633 a 634 De 634 a 635 | De 642 a 643 De 643 a 644 De 644 a 645 De 645 a 646 De 646 a 647 De 647 a 648 De 648 a 649 De 649 a 650 De 650 a 651 De 651 a 652 De 652 a 653 De 653 a 654 De 654 a 655 | De 662 a 663 De 663 a 664 De 664 a 665 De 665 a 666 De 666 a 667 De 667 a 668 De 668 a 669 De 669 a 670 De 670 a 671 De 671 a 672 De 672 a 673 De 673 a 674 De 674 a 675 | De 682 a 683 De 683 a 684 De 684 a 685 De 685 a 686 De 686 a 687 De 687 a 688 De 688 a 689 De 689 a 690 De 690 a 691 De 691 a 692 De 692 a 693 De 693 a 694 De 694 a 695 | De 702 a 703 De 703 a 704 De 704 a 705 De 705 a 706 De 706 a 707 De 707 a 708 De 708 a 709 De 709 a 710 De 710 a 711 De 711 a 712 De 712 a 713 De 713 a 714 De 714 a 715 | De 722 a 723 De 723 a 724 De 724 a 725 De 725 a 726 De 726 a 727 De 727 a 728 De 728 a 729 De 729 a 730 De 730 a 731 De 731 a 732 De 732 a 733 De 733 a 734 De 734 a 735 | De 742 a 743 De 743 a 744 De 744 a 745 De 745 a 746 De 746 a 747 De 747 a 748 De 748 a 749 De 749 a 750 De 750 a 751 De 751 a 752 De 752 a 753 De 753 a 754 De 754 a 755 | De 762 a 763 De 763 a 764 De 764 a 765 De 765 a 766 De 766 a 767 De 767 a 768 De 768 a 769 De 769 a 770 De 770 a 771 De 771 a 772 De 772 a 773 De 773 a 774 De 774 a 775 | De 782 a 783 De 783 a 784 De 784 a 785 De 785 a 786 De 786 a 787 De 787 a 788 De 788 a 789 De 789 a 790 De 790 a 791 De 791 a 792 De 792 a 793 De 793 a 794 De 794 a 795 | De 802 a 803 De 803 a 804 De 804 a 805 De 805 a 806 De 806 a 807 De 807 a 808 De 808 a 809 De 809 a 810 De 810 a 811 De 811 a 812 De 812 a 813 De 813 a 814 De 814 a 815 | De 822 a 823 De 823 a 824 De 824 a 825 De 825 a 826 De 826 a 827 De 827 a 828 De 828 a 829 De 829 a 830 De 830 a 831 De 831 a 832 De 832 a 833 De 833 a 834 De 834 a 835 | De 842 a 843 De 843 a 844 De 844 a 845 De 845 a 846 De 846 a 847 De 847 a 848 De 848 a 849 De 849 a 850 De 850 a 851 De 851 a 852 De 852 a 853 De 853 a 854 De 854 a 855 | De 862 a 863 De 863 a 864 De 864 a 865 De 865 a 866 De 866 a 867 De 867 a 868 De 868 a 869 De 869 a 870 De 870 a 871 De 871 a 872 De 872 a 873 De 873 a 874 De 874 a 875 | De 882 a 883 De 883 a 884 De 884 a 885 De 885 a 886 De 886 a 887 De 887 a 888 De 888 a 889 De 889 a 890 De 890 a 891 De 891 a 892 De 892 a 893 De 893 a 894 De 894 a 895 | De 902 a 903 De 903 a 904 De 904 a 905 De 905 a 906 De 906 a 907 De 907 a 908 De 908 a 909 De 909 a 910 De 910 a 911 De 911 a 912 De 912 a 913 De 913 a 914 De 914 a 915 | De 922 a 923 De 923 a 924 De 924 a 925 De 925 a 926 De 926 a 927 De 927 a 928 De 928 a 929 De 929 a 930 De 930 a 931 De 931 a 932 De 932 a 933 De 933 a 934 De 934 a 935 | De 942 a 943 De 943 a 944 De 944 a 945 De 945 a 946 De 946 a 947 De 947 a 948 De 948 a 949 De 949 a 950 De 950 a 951 De 951 a 952 De 952 a 953 De 953 a 954 De 954 a 955 | De 962 a 963 De 963 a 964 De 964 a 965 De 965 a 966 De 966 a 967 De 967 a 968 De 968 a 969 De 969 a 970 De 970 a 971 De 971 a 972 De 972 a 973 De 973 a 974 De 974 a 975 | De 982 a 983 De 983 a 984 De 984 a 985 De 985 a 986 De 986 a 987 De 987 a 988 De 988 a 989 De 989 a 990 De 990 a 991 De 991 a 992 De 992 a 993 De 993 a 994 De 994 a 995 | De 1002 a 1003 De 1003 a 1004 De 1004 a 1005 De 1005 a 1006 De 1006 a 1007 De 1007 a 1008 De 1008 a 1009 De 1009 a 1010 De 1010 a 1011 De 1011 a 1012 De 1012 a 1013 De 1013 a 1014 De 1014 a 1015 | De 1022 a 1023 De 1023 a 1024 De 1024 a 1025 De 1025 a 1026 De 1026 a 1027 De 1027 a 1028 De 1028 a 1029 De 1029 a 1030 De 1030 a 1031 De 1031 a 1032 De 1032 a 1033 De 1033 a 1034 De 1034 a 1035 | De 1042 a 1043 De 1043 a 1044 De 1044 a 1045 De 1045 a 1046 De 1046 a 1047 De 1047 a 1048 De 1048 a 1049 De 1049 a 1050 De 1050 a 1051 De 1051 a 1052 De 1052 a 1053 De 1053 a 1054 De 1054 a 1055 | De 1062 a 1063 De 1063 a 1064 De 1064 a 1065 De 1065 a 1066 De 1066 a 1067 De 1067 a 1068 De 1068 a 1069 De 1069 a 1070 De 1070 a 1071 De 1071 a 1072 De 1072 a 1073 De 1073 a 1074 De 1074 a 1075 | De 1082 a 1083 De 1083 a 1084 De 1084 a 1085 De 1085 a 1086 De 1086 a 1087 De 1087 a 1088 De 1088 a 1089 De 1089 a 1090 De 1090 a 1091 De 1091 a 1092 De 1092 a 1093 De 1093 a 1094 De 1094 a 1095 | De 1102 a 1103 De 1103 a 1104 De 1104 a 1105 De 1105 a 1106 De 1106 a 1107 De 1107 a 1108 De 1108 a 1109 De 1109 a 1110 De 1110 a 1111 De 1111 a 1112 De 1112 a 1113 De 1113 a 1114 De 1114 a 1115 | De 1122 a 1123 De 1123 a 1124 De 1124 a 1125 De 1125 a 1126 De 1126 a 1127 De 1127 a 1128 De 1128 a 1129 De 1129 a 1130 De 1130 a 1131 De 1131 a 1132 De 1132 a 1133 De 1133 a 1134 De 1134 a 1135 | De 1142 a 1143 De 1143 a 1144 De 1144 a 1145 De 1145 a 1146 De 1146 a 1147 De 1147 a 1148 De 1148 a 1149 De 1149 a 1150 De 1150 a 1151 De 1151 a 1152 De 1152 a 1153 De 1153 a 1154 De 1154 a 1155 | De 1162 a 1163 De 1163 a 1164 De 1164 a 1165 De 1165 a 1166 De 1166 a 1167 De 1167 a 1168 De 1168 a 1169 De 1169 a 1170 De 1170 a 1171 De 1171 a 1172 De 1172 a 1173 De 1173 a 1174 De 1174 a 1175 | De 1182 a 1183 De 1183 a 1184 De 1184 a 1185 De 1185 a 1186 De 1186 a 1187 De 1187 a 1188 De 1188 a 1189 De 1189 a 1190 De 1190 a 1191 De 1191 a 1192 De 1192 a 1193 De 1193 a 1194 De 1194 a 1195 | De 1202 a 1203 De 1203 a 1204 De 1204 a 1205 De 1205 a 1206 De 1206 a 1207 De 1207 a 1208 De 1208 a 1209 De 1209 a 1210 De 1210 a 1211 De 1211 a 1212 De 1212 a 1213 De 1213 a 1214 De 1214 a 1215 | De 1222 a 1223 De 1223 a 1224 De 1224 a 1225 De 1225 a 1226 De 1226 a 1227 De 1227 a 1228 De 1228 a 1229 De 1229 a 1230 De 1230 a 1231 De 1231 a 1232 De 1232 a 1233 De 1233 a 1234 De 1234 a 1235 |

c) CAMBIOS DE DOMICILIO

1. — Registro llevado por el Instituto Municipal de Estadística, según las licencias expedidas
(Incluidos todos, con y sin contrato)

| PROCEDENCIA | DESTINO | | | | | | | | | | | | Emigración | | TOTALES |
|----------------------------|-----------------------|-----|-----|-----|----|-----|-----|------|-------|-----|-----|-----|-------------------------|----------------------|---------|
| | Distritos municipales | | | | | | | | | | | | A pueblos límitrofes | A otros distritos | |
| | I | II | III | IV | V | VI | VII | VIII | IX | X | XI | XII | | | |
| I..... | 63 | 27 | 10 | 4 | 6 | 12 | 18 | 20 | 60 | 23 | 14 | 20 | 2 | 1 | 280 |
| II..... | 5 | 86 | 12 | 6 | 1 | 8 | 23 | 22 | 39 | 28 | 14 | 23 | — | 9 | 276 |
| III..... | 1 | 8 | 100 | 10 | — | 7 | 14 | 29 | 34 | 12 | 36 | 21 | 4 | 14 | 290 |
| IV..... | 2 | 5 | 19 | 27 | 2 | 9 | 6 | 24 | 34 | 21 | 11 | 24 | 2 | 3 | 189 |
| V..... | 7 | 17 | 6 | 3 | 23 | 10 | 13 | 21 | 39 | 12 | 4 | 28 | — | 1 | 184 |
| VI..... | 5 | 5 | 25 | 9 | 1 | 49 | 21 | 20 | 27 | 11 | 26 | 24 | — | 6 | 229 |
| VII..... | 2 | 8 | 3 | 4 | 1 | 2 | 112 | 19 | 35 | 17 | 9 | 27 | — | — | 239 |
| VIII..... | 9 | 9 | 24 | 11 | 4 | 5 | 16 | 184 | 78 | 38 | 20 | 83 | — | — | 481 |
| IX..... | 11 | 12 | 10 | 6 | 1 | 4 | 22 | 59 | 381 | 83 | 20 | 100 | 2 | 1 | 712 |
| X..... | 11 | 7 | 15 | 3 | 3 | 2 | 5 | 14 | 82 | 142 | 17 | 62 | 2 | 4 | 369 |
| XI..... | 1 | 4 | 27 | 5 | — | 4 | 10 | 9 | 28 | 17 | 60 | 11 | 3 | 2 | 181 |
| XII..... | 4 | 7 | 22 | 7 | 2 | 4 | 23 | 22 | 98 | 39 | 15 | 215 | — | 4 | 462 |
| De pueblos límitrofes..... | 7 | 15 | 6 | 4 | 4 | 2 | 22 | 12 | 37 | 25 | 11 | 14 | — | — | 159 |
| De otras procedencias..... | 45 | 54 | 125 | 64 | 45 | 76 | 97 | 173 | 307 | 166 | 123 | 178 | — | — | 1.453 |
| Totales..... | 173 | 264 | 404 | 163 | 93 | 194 | 402 | 628 | 1.279 | 634 | 380 | 830 | 15 | 45 | 5.504 |

2. — Relación de las licencias por días y meses

(Incluidos todos, con y sin contrato)

| DÍAS | Enero | Febrero | Marzo | Abril | Mayo | Junio | Julio | Agosto | Septiembre | Octubre | Noviembre | Diciembre |
|--------------|-------|---------|-------|-------|-------|-------|-------|--------|------------|---------|-----------|-----------|
| 1..... | — | 101 | 66 | 106 | — | — | 58 | 48 | 105 | | | |
| 2..... | 69 | — | — | 84 | 88 | 60 | 68 | 76 | 102 | | | |
| 3..... | 88 | 90 | 112 | — | 95 | 70 | 61 | — | 106 | | | |
| 4..... | 43 | 119 | 83 | — | — | 74 | 53 | 71 | 113 | | | |
| 5..... | — | 97 | 105 | — | 107 | — | 42 | 62 | 96 | | | |
| 6..... | — | 119 | 117 | — | 98 | 56 | — | 77 | 75 | | | |
| 7..... | 62 | 94 | 86 | — | 131 | 64 | 50 | 71 | — | | | |
| 8..... | 72 | 110 | 80 | 135 | 104 | — | 78 | 57 | 59 | | | |
| 9..... | 83 | — | — | 105 | 102 | 56 | 74 | 46 | 115 | | | |
| 10..... | 59 | 107 | 107 | 97 | 96 | 98 | 55 | — | 87 | | | |
| 11..... | 33 | 116 | 124 | 120 | — | 71 | 75 | 41 | 74 | | | |
| 12..... | — | 126 | 104 | 80 | 108 | 66 | 66 | 69 | 78 | | | |
| 13..... | 219 | 108 | 119 | — | 113 | 84 | — | 63 | 68 | | | |
| 14..... | 65 | 94 | 111 | 88 | 120 | 61 | 82 | 60 | — | | | |
| 15..... | 66 | 85 | 93 | 104 | — | — | 79 | — | 98 | | | |
| 16..... | 77 | — | — | 102 | 75 | 74 | 76 | — | 65 | | | |
| 17..... | 62 | 102 | 118 | 79 | 77 | 77 | 83 | — | 49 | | | |
| 18..... | 44 | 126 | 117 | 95 | — | 70 | — | 110 | 69 | | | |
| 19..... | — | 115 | — | 70 | 99 | 89 | — | 71 | 48 | | | |
| 20..... | 47 | 114 | 103 | — | 131 | 58 | — | 73 | 58 | | | |
| 21..... | 41 | 94 | 105 | 96 | 95 | 52 | 143 | 65 | — | | | |
| 22..... | 48 | 95 | 87 | 93 | 88 | — | 128 | 59 | 67 | | | |
| 23..... | 61 | — | — | 98 | 85 | — | 102 | 70 | 74 | | | |
| 24..... | 45 | 118 | 83 | 93 | 68 | — | 72 | — | — | | | |
| 25..... | 40 | 120 | 78 | 63 | — | 110 | — | 71 | 46 | | | |
| 26..... | — | 111 | 73 | 62 | — | 73 | — | 82 | 65 | | | |
| 27..... | 57 | 111 | 73 | — | 90 | 65 | — | 96 | 60 | | | |
| 28..... | 59 | 114 | 87 | 82 | 100 | 47 | 161 | 83 | — | | | |
| 29..... | 100 | — | 77 | 77 | 90 | — | 121 | 94 | 68 | | | |
| 30..... | 105 | — | — | 85 | 97 | 47 | 82 | 88 | 70 | | | |
| 31..... | 85 | — | 75 | — | 72 | — | 77 | — | — | | | |
| Totales..... | 1.730 | 2.586 | 2.383 | 2.014 | 2.329 | 1.522 | 1.886 | 1.703 | 1.915 | | | |

3. — Clasificación de los traslados por distritos y cuantía de los alquileres

(Solamente constan los que tienen contrato)

| DISTRITO DEL NUEVO DOMICILIO | ALQUILER MENSUAL | | | | | | | TOTALES |
|---------------------------------|---------------------|----------------|-----------------|-------------------|---------------------|---------------------|-------------------------|---------|
| | Hasta 50 pesetas | De 51 a 200 | De 201 a 500 | De 501 a 1.000 | De 1.001 a 1.666 | De 1.667 a 2.500 | De 2.501 en adelante | |
| I..... | — | 1 | 6 | 22 | 36 | 61 | 49 | 175 |
| II..... | — | — | 6 | 18 | 52 | 134 | 44 | 254 |
| III..... | — | — | 5 | 11 | 22 | 192 | 140 | 370 |
| IV..... | — | 1 | 3 | 11 | 15 | 52 | 84 | 166 |
| V..... | — | — | 3 | 10 | 19 | 34 | 21 | 87 |
| VI..... | — | — | 7 | 8 | 20 | 73 | 75 | 183 |
| VII..... | — | 2 | 19 | 24 | 92 | 182 | 78 | 397 |
| VIII..... | — | — | 15 | 95 | 109 | 248 | 153 | 620 |
| IX..... | — | 5 | 62 | 137 | 304 | 538 | 218 | 1.264 |
| X..... | — | 1 | 36 | 63 | 124 | 261 | 121 | 606 |
| XI..... | — | — | 2 | 16 | 17 | 185 | 138 | 358 |
| XII..... | — | — | 21 | 179 | 134 | 353 | 176 | 863 |
| Totales..... | — | 10 | 185 | 594 | 944 | 2.313 | 1.297 | 5.343 |

d) REGISTRO GENERAL DE SECRETARÍA

1. — Entrada de documentos

Notificaciones registradas con destino a las Dependencias que se expresan

| DEPENDENCIAS | Enero | Febrero | Marzo | Abril | Mayo | Junio | Julio | Agosto | Sepbre. | Octubre | Novbre. | Dicbre. |
|---|--------|---------|--------|-------|--------|-------|-------|--------|---------|---------|---------|---------|
| Secretaría General..... | 2.222 | 2.214 | 2.138 | 1.601 | 1.567 | 1.123 | 1.121 | 551 | 1.254 | | | |
| Intervención de Fondos..... | 1.079 | 890 | 797 | 956 | 1.072 | 892 | 846 | 410 | 638 | | | |
| Depositaria de Fondos..... | 3 | 6 | 16 | 2 | 34 | 22 | 29 | 15 | 11 | | | |
| Hacienda y Partimonio..... | 2.412 | 2.226 | 2.182 | 1.736 | 1.846 | 1.693 | 1.395 | 1.202 | 1.490 | | | |
| Régimen interior y Relaciones Públicas. | 1.792 | 1.661 | 1.470 | 1.164 | 1.484 | 1.143 | 1.127 | 1.161 | 1.691 | | | |
| Cultura..... | 315 | 279 | 218 | 215 | 303 | 229 | 96 | 64 | 164 | | | |
| Sanidad y Asistencia Social..... | 230 | 307 | 224 | 199 | 224 | 202 | 176 | 180 | 212 | | | |
| Transportes, Abastos y Servicios Municip. | 893 | 850 | 762 | 803 | 748 | 733 | 711 | 652 | 714 | | | |
| Sección de Urbanismo y Obras Públicas.. | 1.832 | 1.890 | 1.909 | 1.818 | 1.881 | 1.826 | 1.867 | 1.272 | 1.684 | | | |
| Policía Municipal..... | 1.309 | 1.374 | 1.400 | 1.230 | 1.495 | 1.489 | 1.602 | 1.233 | 1.413 | | | |
| Órganos de Gestión..... | 21 | 197 | 139 | 25 | 30 | 16 | 20 | 20 | 13 | | | |
| Totales..... | 12.108 | 11.894 | 11.255 | 9.749 | 10.684 | 9.368 | 8.990 | 6.760 | 9.284 | | | |

2. — Salida de documentos

Notificaciones cursadas por las Dependencias Municipales

| DEPENDENCIAS | Enero | Febrero | Marzo | Abril | Mayo | Junio | Julio | Agosto | Septbre. | Octubre | Novbre. | Dicbre. |
|--|--------|---------|--------|--------|--------|--------|-------|--------|----------|---------|---------|---------|
| Alcaldía-Presidencia..... | 236 | 144 | 246 | 155 | 83 | 250 | 154 | 324 | 73 | | | |
| 1. ^a Tenencia Alcaldía..... | 25 | 19 | 22 | 237 | 343 | 67 | 118 | 72 | 33 | | | |
| 2. ^a Tenencia Alcaldía..... | 52 | 31 | 60 | 31 | 48 | 43 | 46 | 79 | 46 | | | |
| 3. ^a Tenencia Alcaldía..... | 251 | 101 | 274 | 100 | 193 | 342 | 182 | 815 | 344 | | | |
| Secretaría Sres. Concejales..... | 32 | 6 | 32 | 22 | 13 | 12 | 29 | 16 | 13 | | | |
| Secretaría Comisión Ejecutiva..... | 4 | 5 | 29 | 3 | 23 | 10 | 3 | 8 | 1 | | | |
| Delegado Servicio de Cultura..... | 101 | 36 | 11 | 90 | 23 | 62 | 40 | 9 | 13 | | | |
| Delegado Servicio de Hacienda..... | 13 | 10 | 44 | 17 | 25 | 20 | 14 | 12 | 19 | | | |
| Delegado Servicio de Relaciones Públicas.. | 428 | 328 | 168 | 288 | 370 | 404 | 596 | 309 | 348 | | | |
| Delegado Servicio Transportes..... | 3 | 1 | 4 | 17 | 22 | 11 | 5 | 6 | 16 | | | |
| Delegado Servicio Sanidad y A. S..... | 30 | 4 | 9 | 13 | 20 | 11 | 6 | 5 | 6 | | | |
| Delegado Servicio Urbanismo..... | 8 | 3 | 20 | 13 | 19 | 20 | 40 | 75 | 25 | | | |
| Concejal Ponente Deportes..... | 38 | 54 | 240 | 68 | 64 | 130 | 65 | 13 | 41 | | | |
| Secretaría General..... | 211 | 88 | 145 | 125 | 91 | 89 | 35 | 116 | 38 | | | |
| Ser. Cen.: Actas, Personal y O.Rel.M.N.P.AL.. | 539 | 253 | 389 | 502 | 284 | 412 | 579 | 334 | 253 | | | |
| Servicio Contencioso Administrativo..... | 32 | 39 | 41 | 61 | 45 | 9 | 39 | 6 | 18 | | | |
| Registro General..... | 1.038 | 511 | 431 | 104 | 525 | 592 | 421 | 395 | 550 | | | |
| Archivo Administrativo..... | 9 | 302 | 147 | 327 | 516 | 144 | 3 | 81 | 1 | | | |
| Gaceta Municipal..... | 1.005 | 1.557 | 1.795 | 967 | 931 | 889 | 1.685 | 435 | 41 | | | |
| Departamento de Programación..... | 8 | 31 | 17 | 29 | 38 | 64 | 60 | 10 | 27 | | | |
| Departamento Asistencia Técnica..... | 9 | 1 | 8 | 9 | 7 | 5 | — | — | 1 | | | |
| Departamento Coordinación y Productividad | 7 | — | 1 | — | 4 | 10 | — | 8 | 4 | | | |
| Oficina Información Inicativas y Reclam.. | — | 2 | 7 | 3 | — | — | 10 | — | — | | | |
| Servicio Técnico de Estadística..... | 89 | 14 | 82 | 27 | 19 | 102 | 22 | 5 | 6 | | | |
| <i>Intervención y Depositaria:</i> | | | | | | | | | | | | |
| Jefatura Intervención de Fondos..... | 15 | 7 | 20 | 27 | — | — | 13 | 9 | 12 | | | |
| Inspección Rentas y Exacciones..... | 1 | 1 | 1 | 6 | — | 1.097 | 3.265 | 12 | 2.895 | | | |
| Negociado Presupuestos y Cuentas..... | 5 | 4 | 7 | 4 | 8 | 26 | 18 | 30 | 11 | | | |
| Negociado Intervención de Fondos..... | 144 | 431 | 605 | 271 | 702 | 410 | 514 | 421 | 159 | | | |
| Depositaria de Fondos..... | 104 | 105 | 24 | 51 | 57 | 125 | 18 | 51 | 417 | | | |
| Recaudación..... | 2 | — | 1 | — | — | — | 38 | — | — | | | |
| Agencias Ejecutivas..... | 42.568 | 23.811 | 20.598 | 14.275 | 15.855 | 17.730 | 7.236 | 7.337 | 8.158 | | | |
| <i>Hacienda:</i> | | | | | | | | | | | | |
| Jefatura Sección Hacienda..... | 11 | 9 | 33 | 6 | 13 | 32 | 38 | 20 | 11 | | | |
| Unidad Operativa Patrimonio y Contratación: | | | | | | | | | | | | |
| Negociado Patrimonio..... | 19 | 10 | 15 | 17 | 13 | 10 | 9 | 2 | 42 | | | |
| Negociado Contratación..... | 1 | — | 1 | 2 | 6 | 1 | 3 | 1 | — | | | |
| Negociado Intendencia (Compras)..... | 6 | — | 1 | 1 | — | — | 1 | — | — | | | |
| Unidad Operativa Exacciones Municipales: | | | | | | | | | | | | |
| Negociado Arbitrios s/. activ. ind. y c.... | 1.227 | 641 | 519 | 399 | 284 | 375 | 497 | 1.223 | 584 | | | |
| Negociado Exacciones Vía Pública..... | 568 | 458 | 597 | 538 | 465 | 802 | 291 | 615 | 543 | | | |
| Negociado Derechos y Tasas..... | 4.387 | 4.301 | 3.747 | 5.341 | 5.310 | 4.473 | 3.028 | 2.448 | 3.481 | | | |
| Sección Unidad Imposiciones s/. Propiedad: | | | | | | | | | | | | |
| Negociado Solares..... | 1.829 | 1.534 | 1.911 | 120 | 2.264 | 1.604 | 1.471 | 931 | 1.233 | | | |
| Negociado Plusvalía..... | 2.053 | 2.078 | 1.864 | 2.332 | 1.974 | 1.394 | 619 | 146 | 397 | | | |
| Negociado Traslado Muebles (Imp. Pro.).. | 1.423 | 2.243 | 1.831 | 1.273 | 824 | 148 | 1.232 | 1.015 | 866 | | | |
| Unidad Operativa Exacciones Urbanísticas: | | | | | | | | | | | | |
| Negociado Contribuciones Especiales..... | 46 | 39 | 65 | 54 | 39 | 81 | 40 | 22 | 32 | | | |
| Negociado Exacciones Urbanísticas..... | 528 | 241 | 97 | 222 | 559 | 19 | 169 | 12 | 372 | | | |
| <i>Régimen Interior y Relaciones Públicas:</i> | | | | | | | | | | | | |
| Ceremonial..... | 10 | 56 | 94 | 5 | 23 | 10 | 10 | 101 | 34 | | | |
| Mayordomía..... | 462 | 328 | 258 | 484 | 444 | 370 | 331 | 215 | 351 | | | |
| Negociado Ferias y Congresos..... | 658 | 1.125 | 382 | 505 | 228 | 231 | 314 | 407 | 54 | | | |
| Negociado Relaciones Públicas y Turismo.. | 334 | 273 | 89 | 131 | 85 | 128 | 72 | 561 | 96 | | | |
| Oficina Turismo..... | 110 | 190 | 19 | 62 | 148 | 336 | 121 | 23 | 347 | | | |
| Oficina Prensa..... | 203 | 138 | 149 | 198 | 243 | 74 | 139 | 118 | 312 | | | |
| Negociado Población..... | 267 | 188 | 190 | 177 | 220 | 230 | 211 | 531 | 72 | | | |
| Negociado Atenciones del Estado..... | 1.967 | 2.101 | 1.028 | 2.264 | 1.786 | 616 | 997 | 4.531 | 686 | | | |
| <i>Cultura:</i> | | | | | | | | | | | | |
| Unidad Educación (Sección Cultura)..... | 6 | 2 | 4 | 106 | 15 | 9 | 53 | 9 | 14 | | | |
| Negociado Enseñanza..... | 195 | 49 | 44 | 104 | 126 | 61 | 11 | 46 | 68 | | | |
| Instituto Municipal de Educación..... | 3 | 141 | 4 | 1 | 71 | 4 | 1 | 90 | 3 | | | |
| Oficina Matrículas..... | 55 | — | 1 | 68 | — | — | — | — | — | | | |
| Escuelas y Grupos Escolares..... | 71 | 61 | 2 | 39 | 11 | — | — | — | 19 | | | |
| Conservatorio Música..... | 30 | 116 | 45 | 206 | 322 | 14 | 55 | 1 | — | | | |
| Negociado Bellas Artes y Museos..... | 30 | 45 | 95 | 37 | 43 | 32 | 12 | 347 | 75 | | | |
| Instituto Municipal Historia..... | 12 | 40 | 15 | 15 | 54 | 18 | 8 | 38 | 26 | | | |
| Museo Historia de la Ciudad..... | 9 | — | 4 | 4 | 9 | 6 | — | — | 2 | | | |
| Museo de Arte..... | 154 | 131 | 129 | 132 | 105 | 69 | 96 | 41 | 53 | | | |
| Instituto Ciencias Naturales..... | 46 | 79 | 12 | 12 | 12 | 13 | 2 | 2 | — | | | |

| DEPENDENCIAS | Enero | Febrero | Marzo | Abril | Mayo | Junio | Julio | Agosto | Septbre. | Octubre | Novbre. | Dicbre. |
|--|--------|---------|--------|--------|--------|--------|--------|--------|----------|---------|---------|---------|
| Museo Zoología..... | 35 | 46 | 33 | 19 | 20 | 30 | 12 | 13 | 23 | | | |
| Museo Geología..... | 7 | 13 | 3 | 5 | 4 | 3 | 12 | 1 | — | | | |
| Museo Etnológico..... | 3 | 3 | 2 | — | 2 | 6 | 7 | — | 100 | | | |
| Instituto Botánico..... | 170 | 627 | 76 | 103 | 26 | 23 | 22 | 50 | 10 | | | |
| Museo Marés..... | — | — | — | — | — | — | — | — | — | | | |
| <i>Sanidad y Asistencia Social:</i> | | | | | | | | | | | | |
| Negociado Sanidad y Asistencia Social.... | 3.228 | 4.498 | 4.704 | 84 | 71 | 2.153 | 2.577 | 39 | 541 | | | |
| Unidad Salud Pública (Instituto Higiene)... | 1.046 | 58 | 81 | 48 | 37 | 1.274 | 624 | 25 | 2.441 | | | |
| Laboratorio Municipal..... | 10 | 9 | 9 | 2 | 4 | 5 | 5 | 7 | — | | | |
| PAMEN..... | 729 | 259 | 1.491 | 3 | 17 | 342 | 3 | 3 | 207 | | | |
| Decanato (Inspección Médica Funcionarios)... | 44 | 23 | 1.000 | 46 | 19 | 5 | 7 | 40 | 17 | | | |
| Centro Quirúrgico..... | 349 | 301 | 258 | 325 | 219 | 210 | 69 | 142 | 185 | | | |
| Hospital Nuestra Sra. del Mar..... | 344 | 251 | 111 | 167 | 210 | 216 | 156 | 94 | 123 | | | |
| Hospital Nuestra Sra. de la Esperanza..... | 14 | — | 22 | — | 11 | 14 | — | 52 | 19 | | | |
| Instituto de Maternología..... | 1 | 4 | 12 | — | 1 | — | — | — | — | | | |
| Preventorio Municipal..... | 103 | 99 | 78 | 93 | 116 | 75 | 163 | 36 | 27 | | | |
| Instituto Neurológico..... | 9 | 15 | 33 | 12 | 49 | 11 | 8 | 34 | 36 | | | |
| Comisaría de Beneficencia..... | 48 | 27 | 51 | 42 | 31 | 6 | 33 | 47 | 75 | | | |
| Hogar Municipal Ancianos..... | 4 | 1 | 1 | 3 | 2 | — | — | — | — | | | |
| Hogar Preap. n.º 1 (Port)..... | 28 | 15 | 22 | 8 | 26 | 17 | 38 | 1 | 4 | | | |
| Hogar Preap. n.º 2 (C. Muchachos)..... | 3 | 1 | 18 | 1 | 43 | — | 13 | — | 19 | | | |
| Negociado Cementerios..... | 722 | 695 | 429 | 321 | 759 | 292 | 210 | 242 | 476 | | | |
| Servicio Veterinaria..... | 52 | 27 | 28 | 26 | 28 | 13 | 5 | 7 | 20 | | | |
| <i>Transportes, Abastos y S. M.:</i> | | | | | | | | | | | | |
| Oficina Política de Abastos..... | 22 | 13 | 50 | 17 | 60 | 21 | 18 | 19 | 23 | | | |
| Negociado Mercados y Comercios..... | 54 | 73 | 156 | 201 | 207 | 160 | 133 | 85 | 92 | | | |
| Matadero..... | 2 | 2 | 5 | 6 | 2 | 6 | 15 | 16 | 6 | | | |
| Negociado Servicios Municipales..... | 34 | 11 | 53 | 9 | 11 | 14 | 46 | 15 | 22 | | | |
| Transportes Públicos Municipales..... | 19 | 147 | 9 | 31 | 17 | 131 | 14 | 15 | 4 | | | |
| Inspección de Abastos..... | 118 | 576 | 545 | 266 | 502 | 408 | 654 | 749 | 369 | | | |
| Servicio Aguas..... | 6 | 6 | 6 | 10 | 12 | 4 | 5 | 2 | 2 | | | |
| Servicio Limpieza..... | 2 | — | — | 4 | — | 171 | — | — | — | | | |
| Servicio Extinción de Incendios y S..... | 12 | 7 | 17 | 30 | 12 | 14 | 8 | 5 | 2 | | | |
| <i>Urbanización y Obras Públicas:</i> | | | | | | | | | | | | |
| Servicio Plano de la Ciudad..... | 387 | 286 | 39 | 90 | 148 | 211 | 236 | 18 | 60 | | | |
| Negociado de Urbanización..... | 263 | 330 | 413 | 471 | 358 | 306 | 657 | 130 | 331 | | | |
| Negociado Obras Públicas..... | 606 | 690 | 476 | 384 | 524 | 641 | 543 | 391 | 242 | | | |
| Negociado Obras Particulares..... | — | — | — | — | 323 | 318 | 142 | 83 | 230 | | | |
| Vialidad..... | 43 | 33 | 8 | 14 | 12 | 51 | 81 | 183 | 31 | | | |
| Pavimentación..... | 2 | 6 | 4 | — | 20 | — | — | 1 | — | | | |
| Alcantarillado..... | 23 | 23 | 50 | 32 | 42 | 41 | 13 | 21 | 15 | | | |
| Alumbrado..... | — | — | — | 5 | 2 | 2 | — | — | — | | | |
| Canalizaciones..... | — | — | — | 1 | — | — | — | — | 4 | | | |
| Circulación..... | 2 | — | 4 | 4 | 5 | 5 | 4 | — | 3 | | | |
| Edificios Municipales..... | 26 | 18 | 19 | 23 | 23 | 27 | 17 | 5 | 11 | | | |
| Unidad Operativa Edificación e Industrias: | | | | | | | | | | | | |
| Obras Particulares e Industriales..... | 1.748 | 3.403 | 1.515 | 1.554 | 1.203 | 1.700 | 804 | 465 | 1.060 | | | |
| Servicio Edificación particular..... | 507 | 1.037 | 412 | 263 | 326 | 186 | 303 | 39 | 137 | | | |
| Servicio Industrias..... | 22 | 11 | 18 | 12 | 69 | 6 | 18 | 5 | 5 | | | |
| Vivienda (Patronato Municipal)..... | — | — | — | 1 | 200 | 3 | 250 | 3 | — | | | |
| <i>Policía Municipal:</i> | | | | | | | | | | | | |
| Jefatura..... | 36 | 81 | 103 | 115 | 54 | 171 | 47 | 12 | 97 | | | |
| Guardia Urbana..... | — | — | — | — | — | — | 184 | 135 | 143 | | | |
| Escuela Policía Municipal..... | 26 | 8 | 3 | 530 | 253 | 410 | 58 | 30 | 15 | | | |
| Negociado de Multas..... | 76.206 | 82.333 | 58.002 | 58.192 | 70.224 | 53.973 | 43.037 | 50.910 | 44.592 | | | |
| <i>Tenencias-Distritos:</i> | | | | | | | | | | | | |
| Distrito I..... | 657 | 139 | 45 | 194 | 210 | 106 | 188 | 34 | 632 | | | |
| Distrito II..... | 1.237 | 97 | 96 | 267 | 247 | 105 | 266 | 10 | 970 | | | |
| Distrito III..... | 170 | 46 | 172 | 248 | 42 | 234 | 907 | 514 | 537 | | | |
| Distrito IV..... | 1.138 | 169 | 327 | 203 | 252 | 194 | 516 | 90 | 1.727 | | | |
| Distrito V..... | 332 | 72 | 55 | 438 | 275 | 118 | 216 | 6 | 569 | | | |
| Distrito VI..... | 258 | 63 | 213 | 81 | 285 | 180 | 366 | 62 | 463 | | | |
| Distrito VII..... | 936 | 330 | 207 | 66 | 374 | 103 | 177 | 57 | 240 | | | |
| Distrito VIII..... | 555 | 95 | 231 | 87 | 400 | 327 | 407 | 42 | 1.165 | | | |
| Distrito IX..... | 566 | 64 | 97 | 392 | 883 | 350 | 367 | 20 | 2.486 | | | |
| Distrito X..... | 424 | 106 | 188 | 216 | 329 | 153 | 307 | 78 | 1.915 | | | |
| Distrito XI..... | 197 | 144 | 154 | 224 | 375 | 284 | 601 | 40 | 303 | | | |
| Distrito XII..... | 510 | 50 | 302 | 170 | 557 | 280 | 154 | 205 | 1.552 | | | |
| Varios..... | 172 | 382 | 248 | 165 | 214 | 85 | 99 | 112 | 335 | | | |
| Totales..... | 157994 | 142339 | 111429 | 99.021 | 116771 | 100340 | 80.907 | 79.939 | 88.056 | | | |