



Avda. Diagonal, 640
08017 Barcelona



**Gabinete Técnico
de Auditoría y Consultoría, s.a.**

Balmes, 89-91
08008 Barcelona

Mercados de Abastecimientos de Barcelona, S.A.

Informe de auditoría independiente,
Cuentas Anuales al 31 de diciembre de 2014 e
Informe de gestión del ejercicio 2014

INFORME DE AUDITORÍA INDEPENDIENTE DE CUENTAS ANUALES

A los Accionistas de Mercados de Abastecimientos de Barcelona, S.A.:

Informe sobre las cuentas anuales

Hemos auditado las cuentas anuales adjuntas de la sociedad Mercados de Abastecimientos de Barcelona, S.A., que comprenden el balance a 31 de diciembre de 2014, la cuenta de pérdidas y ganancias, el estado de cambios en el patrimonio neto, el estado de flujos de efectivo y la memoria correspondientes al ejercicio terminado en dicha fecha.

Responsabilidad de los administradores en relación con las cuentas anuales

Los administradores son responsables de formular las cuentas anuales adjuntas, de forma que expresen la imagen fiel del patrimonio, de la situación financiera y de los resultados de Mercados de Abastecimientos de Barcelona, S.A., de conformidad con el marco normativo de información financiera aplicable a la entidad en España, que se identifica en la nota 2.1 de la memoria adjunta, y del control interno que consideren necesario para permitir la preparación de cuentas anuales libres de incorrección material debida a fraude o error.

Responsabilidad del auditor

Nuestra responsabilidad es expresar una opinión sobre las cuentas anuales adjuntas basada en nuestra auditoría. Hemos llevado a cabo nuestra auditoría de conformidad con la normativa reguladora de la auditoría de cuentas vigente en España. Dicha normativa exige que cumplamos los requerimientos de ética, así como que planifiquemos y ejecutemos la auditoría con el fin de obtener una seguridad razonable de que las cuentas anuales están libres de incorrecciones materiales.

Una auditoría requiere la aplicación de procedimientos para obtener evidencia de auditoría sobre los importes y la información revelada en las cuentas anuales. Los procedimientos seleccionados dependen del juicio del auditor, incluida la valoración de los riesgos de incorrección material en las cuentas anuales, debida a fraude o error. Al efectuar dichas valoraciones del riesgo, el auditor tiene en cuenta el control interno relevante para la formulación por parte de la entidad de las cuentas anuales, con el fin de diseñar los procedimientos de auditoría que sean adecuados en función de las circunstancias, y no con la finalidad de expresar una opinión sobre la eficacia del control interno de la entidad. Una auditoría también incluye la evaluación de la adecuación de las políticas contables aplicadas y de la razonabilidad de las estimaciones contables realizadas por la dirección, así como la evaluación de la presentación de las cuentas anuales tomadas en su conjunto.

Consideramos que la evidencia de auditoría que hemos obtenido proporciona una base suficiente y adecuada para nuestra opinión de auditoría.



Avda. Diagonal, 640
08017 Barcelona



**Gabinete Técnico
de Auditoría y Consultoría, s.a.**

Balmes, 89-91
08008 Barcelona

Opinión

En nuestra opinión, las cuentas anuales adjuntas expresan, en todos los aspectos significativos, la imagen fiel del patrimonio y de la situación financiera de la sociedad Mercados de Abastecimientos de Barcelona, S.A. a 31 de diciembre de 2014, así como de sus resultados y flujos de efectivo correspondientes al ejercicio anual terminado en dicha fecha, de conformidad con el marco normativo de información financiera que resulta de aplicación y, en particular, con los principios y criterios contables contenidos en el mismo.

Informe sobre otros requerimientos legales y reglamentarios

El informe de gestión adjunto del ejercicio de 2014 contiene las explicaciones que los administradores consideran oportunas sobre la situación de la sociedad, la evolución de sus negocios y sobre otros asuntos y no forma parte integrante de las cuentas anuales. Hemos verificado que la información contable que contiene el citado informe de gestión concuerda con la de las cuentas anuales del ejercicio de 2014. Nuestro trabajo como auditores se limita a la verificación del informe de gestión con el alcance mencionado en este mismo párrafo y no incluye la revisión de información distinta de la obtenida a partir de los registros contables de la sociedad.

PricewaterhouseCoopers Auditores, S.L.

Sandra Deltell

Gabinete Técnico
de Auditoría y Consultoría, S.A.

Jorge Vila López

Barcelona, 26 de febrero de 2015



MERCADOS DE ABASTECIMIENTOS DE BARCELONA, S.A.

“MERCABARNA”

COMPTES ANUALS 2014

DATOS GENERALES DE IDENTIFICACIÓN
DADES GENERALS D'IDENTIFICACIÓ

 mercabarna
 MERCADOS DE ABASTECIMIENTOS DE BARCELONA, S.A.
 N.I.F. A-08210403
 Zona Franca, Sector C - 08040 BARCELONA

IDENTIFICACIÓN DE LA EMPRESA
IDENTIFICACIÓ DE L'EMPRESA

 NIF / NIF: **01010** A08210403

 Forma jurídica / Forma jurídica: SA / SA: **01011** SL / SL: **01012**
 Otras / Altres: **01013**

 Denominación social / Denominació social: **01020** MERCADOS DE ABASTECIMIENTOS BARCELONA S.A.

 Domicilio social / Domicili social: **01022** Zona Franca, Sector C, carrer 4

 Municipio / Municipi: **01023** Barcelona Provincia: **01025** Barcelona

 Código Postal / Codi postal: **01024** 08040 Teléfono: **01031** 93.556.35.00

 Dirección de e-mail de contacto de la empresa / Adreça de correu electrònic de contacte de l'empresa: **01037**

 Pertinencia a un grupo de sociedades / Pertinença a un grup de societats
 Sociedad dominante directa / Societat dominant directa: **01041** Barcelona de Serveis Municipals, SA NIF / NIF: **01040** A08765919
 Sociedad dominante última del grupo / Societat dominant última del grup: **01061** Ajuntament de Barcelona NIF / NIF: **01060** P0801900B

ACTIVIDAD
ACTIVITAT

 Actividad principal / Activitat principal: **02009** Lloguer de béns immobiliaris per compte propi (1)
 Código CNAE / Codi CNAE: **02001** 6820 (1)

PERSONAL ASALARIADO
PERSONAL ASSALARIAT

 a) Número medio de personas empleadas en el curso del ejercicio, por tipo de contrato, y empleo con discapacidad.
 Nombre mitjà de persones ocupades en el curs de l'exercici, per tipus de contracte, i ocupació amb discapacitat:

	EJERCICIO EXERCICI 2014 (2)	EJERCICIO EXERCICI 2013 (3)
FIJO / FIX (4)	04001 131,92	144,79
NO FIJO / NO FIX (5)	04002 7,16	3,13

 Del cual / Persones ocupades con discapacidad mayor o igual al 33% (o calificación equivalente local):
 Del qual persones ocupades amb discapacitat major o igual del 33% (o qualificació equivalent local):

04010	3	4
--------------	---	---

 b) Personal asalariado al término del ejercicio, por tipo de contrato y por sexo.
 Personal assalariat al final de l'exercici, per tipus de contracte i per sexe:

	EJERCICIO EXERCICI 2014 (2)		EJERCICIO EXERCICI 2013 (3)	
	HOMBRES HOMES	MUJERES DONES	HOMBRES HOMES	MUJERES DONES
FIJO / FIX	04120 100	04121 32	110	31
NO FIJO / NO FIX	04122 3	04123 4		1

PRESENTACIÓN DE CUENTAS
PRESENTACIÓ DE COMPTES

	EJERCICIO EXERCICI 2014 (2)			EJERCICIO EXERCICI 2013 (3)			
	AÑO ANY	MES MES	DÍA DIA	AÑO ANY	MES MES	DÍA DIA	
Fecha de inicio a la que van referidas las cuentas / Data d'inici a la qual van referits els comptes:	01102	2014	01	01	2013	01	01
Fecha de cierre a la que van referidas las cuentas / Data de tancament a la qual van referits els comptes:	01101	2014	12	31	2013	12	31

 Número de páginas presentadas al depósito / Nombre de pàgines presentades al deposit: **01901** 75

 En caso de no figurar consignadas cifras en alguno de los ejercicios, indique la causa.
 En el cas que no figuren consignades xifres en algun dels exercicis, indiqueu-ne la causa: **01903**
UNIDADES
UNITATS

 Marque con una X la unidad en la que ha elaborado todos los documentos que integran sus cuentas anuales.
 Marqueu amb una X la unitat en la qual heu elaborat tots els documents que integren els vostres comptes anuals.

 Euros / Euros: **09001**
 Miles de euros / Milers d'euros: **09002**
 Millones de euros / Milions d'euros: **09003**

(1) Según las clases (cuatro dígitos) de la Clasificación Nacional de Actividades Económicas 2009 (CNAE-2009) aprobada por el Real Decreto 475/2007, de 13 de abril (BOE de 28 04 2007). / Segons les classes (quatre dígitos) de la Classificació Nacional d'Activitats Econòmiques 2009 (CNAE-2009) aprovada pel Real decret 475/2007, de 13 d'abril (BOE de 28 04 2007).

(2) Ejercicio al que van referidas las cuentas anuales. / Exercici al qual van referits els comptes anuals.

(3) Ejercicio anterior. / Exercici anterior.

(4) Para calcular el número medio de personal fijo, tenga en cuenta los siguientes criterios. / Per calcular el nombre mitjà de personal fix tingueu en compte els criteris següents:

 a) Si en el año no ha habido importantes movimientos de la plantilla, indique aquí la semisuma de los fijos a principio y a fin de ejercicio. / Si durant l'any no hi ha hagut moviments importants de la plantilla, indiqueu aquí la semisuma dels fijos al començament i al final de l'exercici.
 b) Si ha habido movimientos, calcule la suma de la plantilla en cada uno de los meses del año y divídala por doce. / Si hi ha hagut moviments, calculeu la suma de la plantilla en cada un dels mesos de l'any i dividiu-la per dotze.
 c) Si hubo regulación temporal de empleo o de jornada, el personal afectado por la misma debe incluirse como personal fijo, pero solo en la proporción que corresponda a la fracción del año o jornada del año efectivamente trabajada. / Si hi va haver regulació temporal d'ocupació o de jornada, el personal afectat s'ha d'incloure com a personal fix, però només en la proporció que correspongui a la fracció de l'any o jornada de l'any efectivament treballada.

(5) Puede calcular el personal no fijo medio sumando el total de semanas que han trabajado sus empleados no fijos i dividiendo por 52 semanas. También puede hacer esta operación (equivalente a la anterior). / Podeu calcular el personal no fix mitjà sumant el total de setmanes que han treballat els vostres empleats no fijos i dividint per 52 setmanes. També podeu fer aquesta operació (equivalent a l'anterior).

NIF: NIF: AC22 10403 DENOMINACIÓN SOCIAL DENOMINACIÓ SOCIAL MERCADOS DE ABASTECIMIENTOS BARCELONA S.A.	Espacio destinado para las firmas de los administradores Espai destinat per a les signatures dels administradors	UNIDAD / UNITAT (1) Euros Miles Millones Milions	<table border="1"> <tr> <td>09001</td> <td><input checked="" type="checkbox"/></td> </tr> <tr> <td>09002</td> <td><input type="checkbox"/></td> </tr> <tr> <td>09003</td> <td><input type="checkbox"/></td> </tr> </table>	09001	<input checked="" type="checkbox"/>	09002	<input type="checkbox"/>	09003	<input type="checkbox"/>
09001	<input checked="" type="checkbox"/>								
09002	<input type="checkbox"/>								
09003	<input type="checkbox"/>								

ACTIVO ACTIU	NOTAS DE LA MEMORIA NOTES DE LA MEMÒRIA	EJERCICIO	
		EXERCICI 2014 (2)	EXERCICI 2013 (3)
A) ACTIVO NO CORRIENTE ACTIU NO CORRENT	11000	87.079.814,52	81.382.179,04
I. Inmovilizado intangible Immobilitzat intangible	11100 6	279.372,36	267.411,05
1 Desarrollo Desenvolupament	11110		
2 Concesiones Concessions	11120		
3 Patentes, licencias, marcas y similares Patents, llicències, marques i similars	11130		
4 Fondo de comercio Fons de comerç	11140		
5 Aplicaciones informáticas Aplicacions informàtiques	11150	218.196,14	204.654,19
6 Investigación Investigació	11160		
7 Propiedad intelectual Propietat intel·lectual	11180		
8 Derechos de emisión de gases de efecto invernadero Drets d'emissió de gasos d'efecte hivernacle	11190		
9 Otro inmovilizado intangible Altres immobilitzat intangible	11170	61.176,22	62.756,86
II. Inmovilizado material Immobilitzat material	11200 7	78.930.049,72	77.619.165,22
1 Terrenos y construcciones Terrenys i construccions	11210	67.772.644,70	68.398.129,28
2 Instalaciones técnicas y otro inmovilizado material Instal·lacions tècniques i altres immobilitzat material	11220	7.575.460,79	8.421.626,59
3 Inmovilizado en curso y anticipos Immobilitzat en curs i bestretes	11230	3.581.944,23	799.409,35
III. Inversiones inmobiliarias Inversions immobiliàries	11300		
1 Terrenos Terrenys	11310		
2 Construcciones Construccions	11320		
IV. Inversiones en empresas del grupo y asociadas a largo plazo Inversions en empreses del grup i associades a llarg termini	11400 8	90.151,82	90.151,82
1 Instrumentos de patrimonio Instrumentes de patrimoni	11410	90.151,82	90.151,82
2 Créditos a empresas Crèdits a empreses	11420		
3 Valores representativos de deuda Valors representatius de deute	11430		
4 Derivados Derivats	11440		
5 Otros activos financieros Altres actius financers	11450		
6 Otras inversiones Altres inversions	11460		
V. Inversiones financieras a largo plazo Inversions financeres a llarg termini	11500 8	7.441.343,31	3.176.639,53
1 Instrumentos de patrimonio Instrumentes de patrimoni	11510		
2 Créditos a terceros Crèdits a tercers	11520	4.931.282,25	2.065.145,32
3 Valores representativos de deuda Valors representatius de deute	11530		
4 Derivados Derivats	11540		
5 Otros activos financieros Altres actius financers	11550		
6 Otras inversiones Altres inversions	11560	2.510.061,06	1.111.494,21

(1) Marque la casilla correspondiente según exprese las cifras en unidades, miles o millones de euros. Todos los documentos que integran las cuentas anuales deben elaborarse en la misma unidad /
Marqueu la casella corresponent segons que expresseu les xifres en unitats, milers o milions d'euros. Tots els documents que integren els comptes anuals s'han d'elaborar en la mateixa unitat.

(2) Ejercicio al que van referidas las cuentas anuales / Exercici al qual van referents els comptes anuals

(3) Ejercicio anterior / Exercici anterior

NIF: NIF: A08210403 DENOMINACIÓN SOCIAL DENOMINACIÓ SOCIAL MERCADOS DE ABASTECIMIENTOS BARCELONA		Espacio destinado para las firmas de los administradores Espai destinat per a les signatures dels administradors		
ACTIVO ACTIU	NOTAS DE LA MEMORIA NOTES DE LA MEMÒRIA	EJERCICIO EXERCICI 2014 (1)	EJERCICIO EXERCICI 2013 (2)	
VI. Activos por impuesto diferido <i>Actius per impost diferit</i>	11600	12	338.897,31	228.811,42
VII. Deudas comerciales no corrientes <i>Deutors comercials no corrents</i>	11700			
B) ACTIVO CORRIENTE ACTIU CORRENT	12000		17.470.625,68	15.697.882,30
I. Activos no corrientes mantenidos para la venta <i>Actius no corrents mantinguts per a la venda</i>	12100			
II. Existencias <i>Existències</i>	12200			
1. Comerciales <i>Comercial</i>	12210			
2. Materias primas y otros aprovisionamientos <i>Matèries primeres i altres aprovisionaments</i>	12220			
3. Productos en curso <i>Productes en curs</i>	12230			
a) De ciclo largo de producción <i>De cycle llarg de producció</i>	12231			
b) De ciclo corto de producción <i>De cycle curt de producció</i>	12232			
4. Productos terminados <i>Productes acabats</i>	12240			
a) De ciclo largo de producción <i>De cycle llarg de producció</i>	12241			
b) De ciclo corto de producción <i>De cycle curt de producció</i>	12242			
5. Subproductos, residuos y materiales recuperados <i>Subproductes, residus i materials recuperats</i>	12250			
6. Anticipos a proveedores <i>Bestretes a proveïdors</i>	12260			
III. Deudores comerciales y otras cuentas a cobrar <i>Deutors comercials i altres comptes a cobrar</i>	12300		2.905.420,85	2.945.417,76
1. Clientes por ventas y prestaciones de servicios <i>Clients per vendes i prestacions de serveis</i>	12310	8	2.731.537,48	2.377.143,61
a) Clientes por ventas y prestaciones de servicios a largo plazo <i>Clients per vendes i prestacions de serveis a llarg termini</i>	12311			
b) Clientes por ventas y prestaciones de servicios a corto plazo <i>Clients per vendes i prestacions de serveis a curt termini</i>	12312		2.731.537,48	2.377.143,61
2. Clientes empresas del grupo y asociadas <i>Clients empreses del grup i associades</i>	12320	8	5.000,00	11.443,85
3. Deudores varios <i>Deutors vans</i>	12330	8	82.374,25	53.096,04
4. Personal <i>Personal</i>	12340	8	39.690,32	55.943,60
5. Activos por impuesto corriente <i>Actius per impost corrent</i>	12350	12	46.818,80	447.790,66
6. Otros créditos con las Administraciones Públicas <i>Altres crèdits amb les administracions públiques</i>	12360			
7. Accionistas (socios) por desembolsos exigidos <i>Accionistes (socios) per desemborsaments exigits</i>	12370			
IV. Inversiones en empresas del grupo y asociadas a corto plazo <i>Inversions en empreses del grup i associades a curt termini</i>	12400	8	11.840.897,87	7.624.926,47
1. Instrumentos de patrimonio <i>Instrumentes de patrimoni</i>	12410			
2. Créditos a empresas <i>Crèdits a empreses</i>	12420		283.355,66	237.517,97
3. Valores representativos de deuda <i>Valors representatius de deute</i>	12430			
4. Derivados <i>Derivats</i>	12440			
5. Otros activos financieros <i>Altres actius financers</i>	12450		11.557.542,21	7.387.408,50
6. Otras inversiones <i>Altres inversions</i>	12460			

(1) Ejercicio al que van referidas las cuentas anuales. / Exercici al qual van referents els comptes anuals

(2) Ejercicio anterior. / Exercici anterior.

NIF: NIF: A08210403	
DENOMINACIÓN SOCIAL: DENOMINACIÓ SOCIAL: MERCADOS DE ABASTECIMIENTOS BARCELONA S.A.	
Espacio destinado para las firmas de los administradores. Espai destinat per a les signatures dels administradors	

ACTIVO ACTIU	NOTAS DE LA MEMORIA NOTES DE LA MEMÒRIA	EJERCICIO	
		EXERCICI 2014 (1)	EXERCICI 2013 (2)
V. Inversiones financieras a corto plazo <i>Inversions financeres a curt termini</i>			
12500			
1 Instrumentos de patrimonio <i>Instrumentes de patrimoni</i>			
12510			
2 Créditos a empresas <i>Crèdits a empreses</i>			
12520			
3 Valores representativos de deuda <i>Valors representatius de deute</i>			
12530			
4 Derivados <i>Derivats</i>			
12540			
5 Otros activos financieros <i>Altres actius financers</i>			
12550			
6 Otras inversiones <i>Altres inversions</i>			
12560			
VI. Periodificaciones a corto plazo <i>Periodificacions a curt termini</i>			
12600	8	53.143,24	115.126,89
VII. Efectivo y otros activos líquidos equivalentes <i>Efectiu i altres actius líquids equivalents</i>			
12700			
1 Tesorería <i>Tresoreria</i>		2.671.163,72	5.012.411,18
12710			
2 Otros activos líquidos equivalentes <i>Altres actius líquids equivalents</i>			
12720			
TOTAL ACTIVO (A + B) TOTAL ACTIU (A + B)		104.550.440,20	97.080.061,34
10000			

(1) Ejercicio al que van referidas las cuentas anuales. / Exercici al qual van referents els comptes anuals.
 (2) Ejercicio anterior / Exercici anterior.

PATRIMONIO NETO Y PASIVO PATRIMONI NET I PASSIU		NOTAS DE LA MEMORIA NOTES DE LA MEMÒRIA	EJERCICIO 2014 (1) EXERCICI 2014 (1)	EJERCICIO 2013 (2) EXERCICI 2013 (2)
A)	PATRIMONIO NETO PATRIMONI NET		81.932.371,22	78.657.621,00
A-1)	Fondos propios Fons propis	10	80.911.116,80	77.593.736,65
I.	Capital Capital			
1.	Capital escriturado <i>Capital escripturat</i>		14.287.813,40	14.287.813,40
2.	(Capital no exigido) <i>(Capital no exigit)</i>			
II.	Prima de emisión Prima d'emissió			
III.	Reservas Reserves		62.192.756,82	62.191.314,25
1.	Legal y estatutarias <i>Legal i estatutàries</i>		2.857.620,23	2.857.620,23
2.	Otras reservas <i>Altres reserves</i>		59.335.136,59	59.333.694,02
3.	Reserva de revalorización <i>Reserva de revalorització</i>			
IV.	(Acciones y participaciones en patrimonio propias) <i>(Accions i participacions en patrimoni pròpies)</i>		(-) 101.297,71	(-) 101.297,71
V.	Resultados de ejercicios anteriores Resultats d'exercicis anteriors			
1.	Remanente <i>Remanent</i>			
2.	(Resultados negativos de ejercicios anteriores) <i>(Resultats negatius d'exercicis anteriors)</i>			
VI.	Otras aportaciones de socios Altres aportacions de socis			
VII.	Resultado del ejercicio Resultat de l'exercici	3	4.531.844,29	1.215.906,71
VIII.	(Dividendo a cuenta) <i>(Dividend a compte)</i>			
IX.	Otros instrumentos de patrimonio neto Altres instruments de patrimoni net			
A-2)	Ajustes por cambios de valor Ajusts per canvis de valor			
I.	Activos financieros disponibles para la venta <i>Actius financers disponibles per a la venda</i>			
II.	Operaciones de cobertura <i>Operacions de cobertura</i>			
III.	Activos no corrientes y pasivos vinculados, mantenidos para la venta <i>Actius no corrents i passius vinculats, mantinguts per a la venda</i>			
IV.	Diferencia de conversión <i>Diferència de conversió</i>			
V.	Otros <i>Altres</i>			
A-3)	Subvenciones, donaciones y legados recibidos Subvencions, donacions i llegats rebuts	7/17	1.021.254,42	1.063.884,35
B)	PASIVO NO CORRIENTE PASSIU NO CORRENT		14.912.287,73	10.609.035,18
I.	Provisiones a largo plazo Provisions a llarg termini	14	2.383.344,03	3.179.221,18
1.	Obligaciones por prestaciones a largo plazo al personal <i>Obligacions per prestacions a llarg termini al personal</i>			
2.	Actuaciones medioambientales <i>Actuacions mediambientals</i>			
3.	Provisiones por reestructuración <i>Provisions per reestructuració</i>			
4.	Otras provisiones <i>Altres provisions</i>		2.383.344,03	3.179.221,18
II.	Deudas a largo plazo Deutes a llarg termini			
1.	Obligaciones y otros valores negociables <i>Obligacions i altres valors negociables</i>			
2.	Deudas con entidades de crédito <i>Deutes amb entitats de crèdit</i>			

(1) Ejercicio al que van referidas las cuentas anuales / Exercici al qual van referents els comptes anuals

(2) Ejercicio anterior / Exercici anterior

BALANCE DE SITUACIÓN NORMAL
BALANÇ DE SITUACIÓ NORMAL

PATRIMONIO NETO Y PASIVO PATRIMONI NET I PASSIU		NOTAS DE LA MEMORIA NOTES DE LA MEMORIA	EJERCICIO EXERCICI 2014 (1)	EJERCICIO EXERCICI 2013 (2)
3	Acreeedores por arrendamiento financiero <i>Creditors per arrendament financer</i>	31230		
4	Derivados <i>Derivats</i>	31240		
5	Otros pasivos financieros <i>Altres passius financers</i>	31250		
III.	Deudas con empresas del grupo y asociadas a largo plazo <i>Deutes amb empreses del grup i associades a llarg termini</i>	31300		
IV.	Pasivos por impuesto diferido <i>Passius per impost diferit</i>	31400	12	101.253,97
V.	Periodificaciones a largo plazo <i>Periodificacions a llarg termini</i>	31500	9	12.427.689,73
VI.	Acreeedores comerciales no corrientes <i>Creditors comercials no corrents</i>	31600		
VII.	Deuda con características especiales a largo plazo <i>Deute amb característiques especials a llarg termini</i>	31700		
C)	PASIVO CORRIENTE PASSIU CORRENT	32000	7.705.781,25	7.813.405,16
I.	Pasivos vinculados con activos no corrientes mantenidos para la venta <i>Passius vinculats amb actius no corrents mantinguts per a la venda</i>	32100		
II.	Provisiones a corto plazo <i>Provisions a curt termini</i>	32200		
1	Provisiones por derechos de emisión de gases de efecto invernadero <i>Provisions per drets d'emissió de gasos d'efecte hivernacle</i>	32210		
2	Otras provisiones <i>Altres provisions</i>	32220		
III.	Deudas a corto plazo <i>Deutes a curt termini</i>	32300	9	2.934.780,42
1	Obligaciones y otros valores negociables <i>Obligacions i altres valors negociables</i>	32310		
2	Deudas con entidades de crédito <i>Deutes amb entitats de crèdit</i>	32320		
3	Acreeedores por arrendamiento financiero <i>Creditors per arrendament financer</i>	32330		
4	Derivados <i>Derivats</i>	32340		
5	Otros pasivos financieros <i>Altres passius financers</i>	32350	2.934.780,42	1.935.705,66
IV.	Deudas con empresas del grupo y asociadas a corto plazo <i>Deutes amb empreses del grup i associades a curt termini</i>	32400		
V.	Acreeedores comerciales y otras cuentas a pagar <i>Creditors comercials i altres comptes a pagar</i>	32500	3.930.100,32	5.165.549,72
1	Proveedores <i>Proveïdors</i>	32510		
a)	Proveedores a largo plazo <i>Proveïdors a llarg termini</i>	32511		
b)	Proveedores a corto plazo <i>Proveïdors a curt termini</i>	32512		
2	Proveedores, empresas del grupo y asociadas <i>Proveïdors, empreses del grup i associades</i>	32520	9	36.852,48
3	Acreeedores varios <i>Creditors vans</i>	32530	9	2.562.335,99
4	Personal (remuneraciones pendientes de pago) <i>Personal (remuneracions pendents de pagament)</i>	32540	9	836.669,76
5	Pasivos por impuesto corriente <i>Passius per impost corrent</i>	32550	12	0
6	Otras deudas con las Administraciones Públicas <i>Altres deutes amb les administracions públiques</i>	32560	12	494.242,09
7	Anticipos de clientes <i>Bestretes de clients</i>	32570		
VI.	Periodificaciones a corto plazo <i>Periodificacions a curt termini</i>	32600	9	840.900,51
VII.	Deuda con características especiales a corto plazo <i>Deute amb característiques especials a curt termini</i>	32700		
TOTAL PATRIMONIO NETO Y PASIVO (A + B + C)		30000	104.550.440,20	97.080.061,34
TOTAL PATRIMONI NET I PASSIU (A + B + C)				

(1) Ejercicio al que van referidas las cuentas anuales. / *Exercici al qual van referits els comptes anuals*
(2) Ejercicio anterior. / *Exercici anterior*

(DEBE) / HABER (DEURE) / HAVER		NOTAS DE LA MEMORIA NOTES DE LA MEMÒRIA	EJERCICIO	
			EXERCICI 2014 (1)	EXERCICI 2013 (2)
A) OPERACIONES CONTINUADAS OPERACIONS CONTINUADES				
1. Importe neto de la cifra de negocios Import net de la xifra de negocis				
40100 13 26.803.351,05 27.412.692,23				
a) Ventas Vendes				
40110 26.803.351,05 27.412.692,23				
b) Prestaciones de servicios Prestacions de serveis				
40120				
c) Ingresos de carácter financiero de las sociedades holding Ingressos de caràcter financer de les societats holding				
40130				
2. Variación de existencias de productos terminados y en curso de fabricación Variació d'existències de productes acabats i en curs de fabricació				
40200				
3. Trabajos realizados por la empresa para su activo Treballs realitzats per l'empresa per al seu actiu				
40300				
4. Aprovisionamientos Aprovisionaments				
40400 (-) 2.409.319,37 (-) 2.518.692,26				
a) Consumo de mercaderías Consum de mercaderies				
40410 13 (-) 230.452,86 (-) 261.777,86				
b) Consumo de materias primas y otras materias consumibles Consum de matèries primeres i altres matèries consumibles				
40420				
c) Trabajos realizados por otras empresas Treballs realitzats per altres empreses				
40430 (-) 2.178.866,51 (-) 2.256.914,40				
d) Deterioro de mercaderías, materias primas y otros aprovisionamientos Deteriorament de mercaderies, matèries primeres i altres aprovisionaments				
40440				
5. Otros ingresos de explotación Altres ingressos d'explotació				
40500 3.845.281,63 3.591.438,15				
a) Ingresos accesorios y otros de gestión corriente Ingressos accessoris i altres de gestió corrent				
40510 13 3.680.398,02 3.348.881,00				
b) Subvenciones de explotación incorporadas al resultado del ejercicio Subvencions d'explotació incorporades al resultat de l'exercici				
40520 17 164.883,61 242.557,15				
6. Gastos de personal Despeses de personal				
40600 (-) 7.084.842,21 (-) 7.858.665,05				
a) Sueldos, salarios y asimilados Sous, salaris i assimilats				
40610 (-) 5.040.283,33 (-) 5.280.351,29				
b) Cargas sociales Carregues socials				
40620 13 (-) 2.044.558,88 (-) 2.578.313,76				
c) Provisiones Provisions				
40630				
7. Otros gastos de explotación Altres despeses d'explotació				
40700 (-) 12.598.552,20 (-) 12.216.784,37				
a) Servicios exteriores Serveis exteriors				
40710 (-) 9.978.670,22 (-) 9.723.561,70				
b) Tributos Tributs				
40720 (-) 2.249.037,64 (-) 2.193.900,09				
c) Pérdidas, deterioro y variación de provisiones por operaciones comerciales Pèrdues, deteriorament i variació de provisions per operacions comercials				
40730 8 (-) 370.844,34 (-) 299.322,58				
d) Otros gastos de gestión corriente Altres gastos de gestió corrent				
40740				
e) Gastos por emisión de gases de efecto invernadero Despeses per emissió de gasos d'efecte hivernacle				
40750				
8. Amortización del inmovilizado Amortització de l'immobilitzat				
40800 6/7 (-) 3.904.722,36 (-) 4.044.172,76				
9. Imputación de subvenciones de inmovilizado no financiero y otras Imputació de subvencions d'immobilitzat no financer i altres				
40900 17 108.827,46 89.238,15				
10. Excesos de provisiones Excessos de provisions				
41000				
11. Deterioro y resultado por enajenaciones del inmovilizado Deteriorament i resultat per alienacions de l'immobilitzat				
41100 7 (-) 673.182,05 (-) 227.322,16				
a) Deterioro y pérdidas Deteriorament i pèrdues				
41110				
b) Resultados por enajenaciones y otras Resultats per alienacions i altres				
41120 (-) 673.182,05 (-) 227.322,16				
c) Deterioro y resultados por enajenaciones del inmovilizado de las sociedades holding Deterioració i resultats per alienacions de l'immobilitzat de les societats holding				
41130				

(1) Ejercicio al que van referidas las cuentas anuales / Exercici al qual van referents els comptes anuals

(2) Ejercicio anterior / Exercici anterior

(DEBE) / HABER (DEURE) / HAVER		NOTAS DE LA MEMORIA NOTES DE LA MEMÒRIA	EJERCICIO	
			EXERCICI 2014 (1)	EXERCICI 2013 (2)
12.	Diferencia negativa de combinaciones de negocio <i>Diferència negativa de combinacions de negoci</i>	41200		
13.	Otros resultados <i>Altres resultats</i>	41300		
A.1)	RESULTADO DE EXPLOTACIÓN (1 + 2 + 3 + 4 + 5 + 6 + 7 + 8 + 9 + 10 + 11 + 12 + 13) RESULTAT D'EXPLOTACIÓ (1 + 2 + 3 + 4 + 5 + 6 + 7 + 8 + 9 + 10 + 11 + 12 + 13)	49100	4.086.841,95	4.227.731,93
14.	Ingresos financieros <i>Ingressos financers</i>	41400	455.945,48	352.443,24
a)	De participaciones en instrumentos de patrimonio <i>De participacions en instruments de patrimoni</i>	41410		
a 1)	En empresas del grupo y asociadas <i>En empreses del grup i associades</i>	41411		
a 2)	En terceros <i>En tercers</i>	41412		
b)	De valores negociables y otros instrumentos financieros <i>De valors negociables i altres instruments financers</i>	41420	455.945,48	352.443,24
b 1)	De empresas del grupo y asociadas <i>D'empreses del grup i associades</i>	41421		
b 2)	De terceros <i>De tercers</i>	41422	455.945,48	352.443,24
c)	Imputación de subvenciones, donaciones y legados de carácter financiero <i>Imputació de subvencions, donacions i llegats de caràcter financer</i>	41430		
15.	Gastos financieros <i>Despeses financeres</i>	41500	(-) 157.868,97	(-) 506.636,97
a)	Por deudas con empresas del grupo y asociadas <i>Per deutes amb empreses del grup i associades</i>	41510		
b)	Por deudas con terceros <i>Per deutes amb tercers</i>	41520	(-) 157.868,97	(-) 506.636,97
c)	Por actualización de provisiones <i>Per actualització de provisions</i>	41530		
16.	Variación de valor razonable en instrumentos financieros <i>Variació de valor raonable en instruments financers</i>	41600		
a)	Cartera de negociación y otros <i>Cartera de negociació i altres</i>	41610		
b)	Imputación al resultado del ejercicio por activos financieros disponibles para la venta <i>Imputació al resultat de l'exercici per actius financers disponibles per a la venda</i>	41620		
17.	Diferencias de cambio <i>Diferències de canvi</i>	41700	(-) 419,49	(-) 934,72
18.	Deterioro y resultado por enajenaciones de instrumentos financieros <i>Deteriorament i resultat per alienacions d'instruments financers</i>	41800	(-) 296,89	
a)	Detenores y pérdidas <i>Deteniments i pèrdues</i>	41810		
b)	Resultados por enajenaciones y otras <i>Resultats per alienacions i altres</i>	41820	(-) 296,89	
19.	Otros ingresos y gastos de carácter financiero <i>Altres ingressos i despeses de caràcter financer</i>	42100		
a)	Incorporación al activo de gastos financieros <i>Incorporació a l'actiu de despeses financeres</i>	42110		
b)	Ingresos financieros derivados de convenios de acreedores <i>Ingressos financers derivats de convenis de creditors</i>	42120		
c)	Resto de ingresos y gastos <i>Resta d'ingressos i despeses</i>	42130		
A.2)	RESULTADO FINANCIERO (14 + 15 + 16 + 17 + 18 + 19) RESULTAT FINANCIER (14 + 15 + 16 + 17 + 18 + 19)	49200	297.360,13	(-) 155.128,45
A.3)	RESULTADO ANTES DE IMPUESTOS (A.1 + A.2) RESULTAT ABANS D'IMPOSTOS (A.1 + A.2)	49300	4.384.202,08	4.072.603,48
20.	Impuestos sobre beneficios Impostos sobre beneficis	41900	12 147.642,21	(-) 2.856.696,77
A.4)	RESULTADO DEL EJERCICIO PROCEDENTE DE OPERACIONES CONTINUADAS (A.3 + 20) RESULTAT DE L'EXERCICI PROCEDENT D'OPERACIONS CONTINUADES (A.3 + 20)	49400	4.531.844,29	1.215.906,71

(1) Ejercicio al que van referidas las cuentas anuales / Exercici al qual van referits els comptes anuals

(2) Ejercicio anterior / Exercici anterior

B

CUENTA DE PÉRDIDAS Y GANANCIAS NORMAL
 COMPT DE PÈRDUES I GUANYS NORMAL

 **mercabarna**
 MERCADOS DE ABASTECIMIENTOS DE BARCELONA, S.A.
 N.I.F. A-08210403
 Zona Franca, Sector 2 - 08040 BARCELONA

P.1.3

NIF: NIF: A08210403	
DENOMINACIÓN SOCIAL DENOMINACIÓ SOCIAL MERCADOS DE ABASTECIMIENTOS BARCELONA S.A.	Espacio destinado para las firmas de los administradores. Espai destinat per a les signatures dels administradors.

	NOTAS DE LA MEMORIA NOTES DE LA MEMÒRIA	EJERCICIO		EJERCICIO	
		EXERCICI	2014 (1)	EXERCICI	2013 (2)
(DEBE) / HABER (DEURE) / HAVER					
B) OPERACIONES INTERRUMPIDAS OPERACIONS INTERROMPUDES					
21. Resultado del ejercicio procedente de operaciones interrumpidas neto de impuestos Resultat de l'exercici procedent d'operacions interrompudes net d'impostos	42000				
A.5) RESULTADO DEL EJERCICIO (A.4 + 21) RESULTAT DE L'EXERCICI (A.4 + 21)	49500	4.531.844,29		1.215.906,71	

(1) Ejercicio al que van referidas las cuentas anuales. / Exercici al qual van referents els comptes anuals
 (2) Ejercicio anterior. / Exercici anterior

B

ESTADO DE CAMBIOS EN EL PATRIMONIO NETO NORMAL
ESTAT DE CANVIS EN EL PATRIMONI NET NORMAL

MERCADOS DE ABASTECIMIENTOS DE BARCELONA S.A.
NIF: A-08210403

PN1

A) Estado de ingresos y gastos reconocidos en el ejercicio / Estat d'ingressos i despeses reconeguts en l'exercici

NIF: NIF: A08210403		DENOMINACIÓN SOCIAL DENOMINACIÓ SOCIAL		MERCADOS DE ABASTECIMIENTOS BARCELONA S.A.		
Espacio destinado para las firmas de los administradores Espai destinat per a les signatures dels administradors						
		NOTAS DE LA MEMORIA NOTES DE LA MEMÒRIA	EJERCICIO EXERCICI 2014 (1)	EJERCICIO EXERCICI 2013 (2)		
A) RESULTADO DE LA CUENTA DE PÉRDIDAS Y GANANCIAS RESULTAT DEL COMPTE DE PÈRDUES I GUANYES		59100	4.531.844,29	1.215.906,71		
INGRESOS Y GASTOS IMPUTADOS DIRECTAMENTE AL PATRIMONIO NETO INGRESSOS I DESPESES IMPUTATS DIRECTAMENT AL PATRIMONI NET						
I. Por valoración de instrumentos financieros Per valoració d'instruments financers						
1 Activos financieros disponibles para la venta <i>Actius financers disponibles per a la venda</i>						
2 Otros ingresos/gastos <i>Altres ingressos/despeses</i>						
II. Por coberturas de flujos de efectivo Per cobertures de fluxos d'efectiu						
III. Subvenciones, donaciones y legados recibidos Subvencions, donacions i llegats rebuts						
IV. Por ganancias y pérdidas actuariales y otros ajustes Per guanys i pèrdues actuàrials i altres ajustos						
V. Por activos no corrientes y pasivos vinculados, mantenidos para la venta Per actius no corrents i passius vinculats, mantinguts per a la venda						
VI. Diferencias de conversión Diferències de conversió						
VII. Efecto impositivo Efecte impositiu						
B) TOTAL INGRESOS Y GASTOS IMPUTADOS DIRECTAMENTE EN EL PATRIMONIO NETO (I + II + III + IV + V + VI + VII) TOTAL INGRESSOS I DESPESES IMPUTATS DIRECTAMENT EN EL PATRIMONI NET (I + II + III + IV + V + VI + VII)		59200	138.134,48			
TRANSFERENCIAS A LA CUENTA DE PÉRDIDAS Y GANANCIAS TRANSFERÈNCIES AL COMPTE DE PÈRDUES I GUANYES						
VIII. Por valoración de instrumentos financieros Per valoració d'instruments financers						
1 Activos financieros disponibles para la venta <i>Actius financers disponibles per a la venda</i>						
2 Otros ingresos/gastos <i>Altres ingressos/despeses</i>						
IX. Por coberturas de flujos de efectivo Per cobertures de fluxos d'efectiu						
X. Subvenciones, donaciones y legados recibidos Subvencions, donacions i llegats rebuts						
XI. Por activos no corrientes y pasivos vinculados, mantenidos para la venta Per actius no corrents i passius vinculats, mantinguts per a la venda						
XII. Diferencias de conversión Diferències de conversió						
XIII. Efecto impositivo Efecte impositiu						
C) TOTAL TRANSFERENCIAS A LA CUENTA DE PÉRDIDAS Y GANANCIAS (VIII + IX + X + XI + XII + XIII) TOTAL TRANSFERÈNCIES AL COMPTE DE PÈRDUES I GUANYES (VIII + IX + X + XI + XII + XIII)		59300	(-) 91.523,91	(-) 88.970,43		
TOTAL DE INGRESOS Y GASTOS RECONOCIDOS (A + B + C) TOTAL D'INGRESSOS I DESPESES RECONEGUTS (A + B + C)		59400	4.578.454,86	1.126.936,28		

(1) Ejercicio al que van referidas las cuentas anuales / Exercici al qual van referents els comptes anuals

(2) Ejercicio anterior / Exercici anterior

B

ESTADO DE CAMBIOS EN EL PATRIMONIO NETO NORMAL

ESTAT DE CANVIS EN EL PATRIMONI NET NORMAL

MERCADOS DE ABASTECIMIENTOS DE BARCELONA, S.A.

PN2.1

B) Estado total de cambios en el patrimonio neto / Estat total de canvis en el patrimoni net

NIF: NIF:		DENOMINACIÓN SOCIAL DENOMINACIÓ SOCIAL		ESCRITURADO ESCRITURAT		CAPITAL CAPITAL		PRIMA DE EMISIÓN PRIMA D'EMISSIÓ
						(NO EXIGIDO) (NO EXIGIT)		
A08210403		MERCADOS DE ABASTECIMIENTOS BARCELONA S.A		Espacio destinado para las firmas de los administradores Espai destinat per a les signatures dels administradors		01	02	03
A)	SALDO, FINAL DEL EJERCICIO							
	SALDO, FINAL DE L'EXERCICI 2012 (1)	511	14 287 813,40					
I.	Ajustes por cambios de criterio del ejercicio y anteriores							
	Ajusts per canvis de criteri de l'exercici 2012 (1) i anteriors	512						
II.	Ajustes por errores del ejercicio y anteriores							
	Ajusts per errors de l'exercici 2012 (1) i anteriors	513						
B)	SALDO AJUSTADO, INICIO DEL EJERCICIO							
	SALDO AJUSTAT, INICI DE L'EXERCICI 2013 (2)	514	14 287 813,40					
I.	Total ingresos y gastos reconocidos							
	Total ingressos i despeses reconeguts	515						
II.	Operaciones con socios o propietarios							
	Operacions amb socis o propietaris	516						
1.	Aumentos de capital							
	Augments de capital	517						
2.	(-) Reducciones de capital							
	(-) Reduccions de capital	518						
3.	Conversión de pasivos financieros en patrimonio neto (conversión de obligaciones, condonaciones de deudas)							
	Conversió de passius financers en patrimoni net (conversió d'obligacions, condonacions de deutes)	519						
4.	(-) Distribución de dividendos							
	(-) Distribució de dividendes	520						
5.	Operaciones con acciones o participaciones propias (netas)							
	Operacions amb accions o participacions pròpies (netes)	521						
6.	Incremento (reducción) de patrimonio neto resultante de una combinación de negocios							
	Increment (reducció) de patrimoni net resultant d'una combinació de negocis	522						
7.	Otras operaciones con socios o propietarios							
	Altres operacions amb socis o propietaris	523						
III.	Otras variaciones del patrimonio neto							
	Altres variacions del patrimoni net	524						
1.	Movimiento de la reserva de revalorización							
	Moviment de la reserva de revalorització (4)	531						
2.	Otras variaciones							
	Altres variacions	532						
C)	SALDO, FINAL DEL EJERCICIO							
	SALDO, FINAL DE L'EXERCICI 2013 (2)	511	14.287.813,40					
I.	Ajustes por cambios de criterio en el ejercicio							
	Ajusts per canvis de criteri en l'exercici 2013 (2)	512						
II.	Ajustes por errores del ejercicio							
	Ajusts per errors de l'exercici 2013 (2)	513						
D)	SALDO AJUSTADO, INICIO DEL EJERCICIO							
	SALDO AJUSTAT, INICI DE L'EXERCICI 2014 (3)	514	14.287.813,40					
I.	Total ingresos y gastos reconocidos							
	Total ingressos i despeses reconeguts	515						
II.	Operaciones con socios o propietarios							
	Operacions amb socis o propietaris	516						
1.	Aumentos de capital							
	Augments de capital	517						
2.	(-) Reducciones de capital							
	(-) Reduccions de capital	518						
3.	Conversión de pasivos financieros en patrimonio neto (conversión de obligaciones, condonaciones de deudas)							
	Conversió de passius financers en patrimoni net (conversió d'obligacions, condonacions de deutes)	519						
4.	(-) Distribución de dividendos							
	(-) Distribució de dividendes	520						
5.	Operaciones con acciones o participaciones propias (netas)							
	Operacions amb accions o participacions pròpies (netes)	521						
6.	Incremento (reducción) de patrimonio neto resultante de una combinación de negocios							
	Increment (reducció) de patrimoni net resultant d'una combinació de negocis	522						
7.	Otras operaciones con socios o propietarios							
	Altres operacions amb socis o propietaris	523						
III.	Otras variaciones del patrimonio neto							
	Altres variacions del patrimoni net	524						
1.	Movimiento de la reserva de revalorización							
	Moviment de la reserva de revalorització (4)	531						
2.	Otras variaciones							
	Altres variacions	532						
E)	SALDO, FINAL DEL EJERCICIO							
	SALDO, FINAL DE L'EXERCICI 2014 (3)	525	14.287.813,40					

CONTINUA EN LA PAGINA PN2.1 / CONTINUA A LA PAGINA PN2.2

(1) Ejercicio N-2 / Exercici N-2.

(2) Ejercicio anterior al que van referidas las cuentas anuales (N-1) / Exercici anterior al qual van referits els comptes anuals (N-1).

(3) Ejercicio al que van referidas las cuentas anuales (N) / Exercici al qual van referits els comptes anuals (N).

(4) Reserva de revalorización de la Ley 16/2012, de 27 de diciembre. Las empresas acogidas a disposiciones de revalorización distintas de la Ley 16/2012 deberán detallar la norma legal en la que se basan. / Reserva de revalorització de la Llei 16/2012, de 27 de desembre. Les empreses acollides a disposicions de revalorització diferents de la Llei 16/2012 hauran de detallar la norma legal en la qual es basen.

B

ESTADO DE CAMBIOS EN EL PATRIMONIO NETO NORMAL
ESTAT DE CANVIS EN EL PATRIMONI NET NORMAL

mercabarna

PN2.2

B) Estado total de cambios en el patrimonio neto / Estat total de canvis en el patrimoni net

MERCADOS DE ABASTECIMIENTOS DE BARCELONA, S.A.
NIF: A08210403
CONSTITUCIÓN: 2004 - UEN: 01 BARCELONA

NIF: A08210403		Espacio destinado para las firmas de los administradores Espai destinat per a les signaturs dels administradors		
DENOMINACIÓN SOCIAL DENOMINACIÓ SOCIAL				
MERCADOS DE ABASTECIMIENTOS BARCELONA S.A.				
		RESERVAS RESERVES	(ACCIONES Y PARTICIPACIONES EN PATRIMONIO PROPIAS) (ACCIONS I PARTICIPACIONS EN PATRIMONI PROPIS)	RESULTADOS DE EJERCICIOS ANTERIORES RESULTATS D'EXERCICIS ANTERIORS
		04	05	06
A)	SALDO, FINAL DEL EJERCICIO SALDO, FINAL DE L'EXERCICI 2012 (1)	511	59.655.624,09	(-) 101.297,71
I.	Ajustes por cambios de criterio del ejercicio y anteriores Ajusts per canvis de criteri de l'exercici 2012 (1) i anteriors	512		
II.	Ajustes por errores del ejercicio y anteriores Ajusts per errors de l'exercici 2012 (1) i anteriors	513		
B)	SALDO AJUSTADO, INICIO DEL EJERCICIO SALDO AJUSTAT, INICI DE L'EXERCICI 2013 (2)	514	59.655.624,09	(-) 101.297,71
I.	Total ingresos y gastos reconocidos Total ingressos i despeses reconeguts	515		
II.	Operaciones con socios o propietarios Operacions amb socis o propietaris	516		
1.	Aumentos de capital Augments de capital	517		
2.	(-) Reducciones de capital (-) Reduccions de capital	518		
3.	Conversión de pasivos financieros en patrimonio neto (conversión de obligaciones, condonaciones de deudas) Conversió de passius financers en patrimoni net (conversió d'obligacions, condonacions de deutes)	519		
4.	(-) Distribución de dividendos (-) Distribució de dividendes	520		
5.	Operaciones con acciones o participaciones propias (netas) Operacions amb accions o participacions pròpies (netes)	521		
6.	Incremento (reducción) de patrimonio neto resultante de una combinación de negocios Increment (reducció) de patrimoni net resultant d'una combinació de negocis	522		
7.	Otras operaciones con socios o propietarios Altres operacions amb socis o propietaris	523		
III.	Otras variaciones del patrimonio neto Altres variacions del patrimoni net	524	2.535.690,16	
1.	Movimiento de la reserva de revalorización Moviment de la reserva de revalorització (4)	531		
2.	Otras variaciones Altres variacions	532	2.535.690,16	
C)	SALDO, FINAL DEL EJERCICIO SALDO, FINAL DE L'EXERCICI 2013 (2)	511	62.191.314,25	(-) 101.297,71
I.	Ajustes por cambios de criterio en el ejercicio Ajusts per canvis de criteri en l'exercici 2013 (2)	512		
II.	Ajustes por errores del ejercicio Ajusts per errors de l'exercici 2013 (2)	513		
D)	SALDO AJUSTADO, INICIO DEL EJERCICIO SALDO AJUSTAT, INICI DE L'EXERCICI 2014 (3)	514	62.191.314,25	(-) 101.297,71
I.	Total ingresos y gastos reconocidos Total ingressos i despeses reconeguts	515		
II.	Operaciones con socios o propietarios Operacions amb socis o propietaris	516		
1.	Aumentos de capital Augments de capital	517		
2.	(-) Reducciones de capital (-) Reduccions de capital	518		
3.	Conversión de pasivos financieros en patrimonio neto (conversión de obligaciones, condonaciones de deudas) Conversió de passius financers en patrimoni net (conversió d'obligacions, condonacions de deutes)	519		
4.	(-) Distribución de dividendos (-) Distribució de dividendes	520		
5.	Operaciones con acciones o participaciones propias (netas) Operacions amb accions o participacions pròpies (netes)	521		
6.	Incremento (reducción) de patrimonio neto resultante de una combinación de negocios Increment (reducció) de patrimoni net resultant d'una combinació de negocis	522		
7.	Otras operaciones con socios o propietarios Altres operacions amb socis o propietaris	523		
III.	Otras variaciones del patrimonio neto Altres variacions del patrimoni net	524	1.442,57	
1.	Movimiento de la reserva de revalorización Moviment de la reserva de revalorització (4)	531		
2.	Otras variaciones Altres variacions	532	1.442,57	
E)	SALDO, FINAL DEL EJERCICIO SALDO, FINAL DE L'EXERCICI 2014 (3)	525	62.192.756,82	(-) 101.297,71

VIENE DE LA PÁGINA PN2.1 / VE DE LA PÀGINA PN2.1

CONTINUA EN LA PÁGINA PN2.3 / CONTINUA A LA PÀGINA PN2.3

(1) Ejercicio N-2. / Exercici N-2

(2) Ejercicio anterior al que van referidas las cuentas anuales (N-1) / Exercici anterior al qual van referits els comptes anuals (N-1)

(3) Ejercicio al que van referidas las cuentas anuales (N) / Exercici al qual van referits els comptes anuals (N)

(4) Reserva de revalorización de la Ley 16/2012, de 27 de diciembre. Las empresas acogidas a disposiciones de revalorización distintas de la Ley 16/2012 deberán detallar la norma legal en la que se basan / Reserva de revalorització de la Llei 16/2012, de 27 de desembre. Les empreses acollides a disposicions de revalorització diferents de la Llei 16/2012 hauran de detallar la norma legal en la qual es basen

B

ESTADO DE CAMBIOS EN EL PATRIMONIO NETO NORMAL / ESTAT DE CANVIS EN EL PATRIMONI NET NORMAL

PN2.3

B) Estado total de cambios en el patrimonio neto / Estat total de canvis en el patrimoni net

NIF: A08210403		Espacio destinado para las firmas de los administradores Espai destinat per a les signatures dels administradors		
DENOMINACIÓN SOCIAL DENOMINACIÓ SOCIAL				
MERCADOS DE ABASTECIMIENTOS BARCELONA S.A				
		OTRAS APORTACIONES DE SOCIOS ALTRES APORTACIONS DE SOCIIS	RESULTADO DEL EJERCICIO RESULTAT DE L'EXERCICI	(DIVIDENDO A CUENTA) (DIVIDEND A COMPTE)
		07	08	09
A) SALDO, FINAL DEL EJERCICIO SALDO, FINAL DE L'EXERCICI 2012 (1)	511		3.750.154,30	0,00
I. Ajustes por cambios de criterio del ejercicio y anteriores Ajusts per canvis de criteri de l'exercici 2012 (1) i anteriors	512			
II. Ajustes por errores del ejercicio y anteriores Ajusts per errors de l'exercici 2012 (1) i anteriors	513			
B) SALDO AJUSTADO, INICIO DEL EJERCICIO SALDO AJUSTAT, INICI DE L'EXERCICI 2013 (2)	514		3.750.154,30	0,00
I. Total ingresos y gastos reconocidos Total ingressos i despeses reconeguts	515		1.215.906,71	
II. Operaciones con socios o propietarios Operacions amb socis o propietaris	516			(-) 1.214.464,14
1. Aumentos de capital Augments de capital	517			
2. (-) Reducciones de capital (-) Reduccions de capital	518			
3. Conversión de pasivos financieros en patrimonio neto (conversión de obligaciones, condonaciones de deudas) Conversió de passius financers en patrimoni net (conversió d'obligacions, condonacions de deutes)	519			
4. (-) Distribución de dividendos (-) Distribució de dividendes	520			(-) 1.214.464,14
5. Operaciones con acciones o participaciones propias (netas) Operacions amb accions o participacions pròpies (netes)	521			
6. Incremento (reducción) de patrimonio neto resultante de una combinación de negocios Increment (reducció) de patrimoni net resultant d'una combinació de negocis	522			
7. Otras operaciones con socios o propietarios Altres operacions amb socis o propietaris	523			
III. Otras variaciones del patrimonio neto Altres variacions del patrimoni net	524		(-) 3.750.154,30	1.214.464,14
1. Movimiento de la reserva de revalorización Moviment de la reserva de revalorització (4)	531			
2. Otras variaciones Altres variacions	532		(-) 3.750.154,30	1.214.464,14
C) SALDO, FINAL DEL EJERCICIO SALDO, FINAL DE L'EXERCICI 2013 (2)	511		1.215.906,71	0,00
I. Ajustes por cambios de criterio en el ejercicio Ajusts per canvis de criteri en l'exercici 2013 (2)	512			
II. Ajustes por errores del ejercicio Ajusts per errors de l'exercici 2013 (2)	513			
D) SALDO AJUSTADO, INICIO DEL EJERCICIO SALDO AJUSTAT, INICI DE L'EXERCICI 2014 (3)	514		1.215.906,71	0,00
I. Total ingresos y gastos reconocidos Total ingressos i despeses reconeguts	515		4.531.844,29	
II. Operaciones con socios o propietarios Operacions amb socis o propietaris	516			(-) 1.214.464,14
1. Aumentos de capital Augments de capital	517			
2. (-) Reducciones de capital (-) Reduccions de capital	518			
3. Conversión de pasivos financieros en patrimonio neto (conversión de obligaciones, condonaciones de deudas) Conversió de passius financers en patrimoni net (conversió d'obligacions, condonacions de deutes)	519			
4. (-) Distribución de dividendos (-) Distribució de dividendes	520			(-) 1.214.464,14
5. Operaciones con acciones o participaciones propias (netas) Operacions amb accions o participacions pròpies (netes)	521			
6. Incremento (reducción) de patrimonio neto resultante de una combinación de negocios Increment (reducció) de patrimoni net resultant d'una combinació de negocis	522			
7. Otras operaciones con socios o propietarios Altres operacions amb socis o propietaris	523			
III. Otras variaciones del patrimonio neto Altres variacions del patrimoni net	524		(-) 1.215.906,71	1.214.464,14
1. Movimiento de la reserva de revalorización Moviment de la reserva de revalorització (4)	531			
2. Otras variaciones Altres variacions	532		(-) 1.215.906,71	1.214.464,14
E) SALDO, FINAL DEL EJERCICIO SALDO, FINAL DE L'EXERCICI 2014 (3)	525		4.531.844,29	0,00

VIENE DE LA PAGINA PN2.2 / VEI DE LA PAGINA PN2.2

CONTINUA EN LA PAGINA PN2.4 / CONTINUA A LA PAGINA PN2.4

(1) Ejercicio N-2 / Exercici N-2
 (2) Ejercicio anterior al que van referidas las cuentas anuales (N-1) / Exercici anterior al qual van referits els comptes anuals (N-1)
 (3) Ejercicio al que van referidas las cuentas anuales (N) / Exercici al qual van referits els comptes anuals (N)
 (4) Reserva de revalorización de la Ley 16/2012, de 27 de diciembre. Las empresas acogidas a disposiciones de revalorización distintas de la Ley 16/2012 deberán detallar la norma legal en la que se basan / Reserva de revalorització de la Llei 16/2012, de 27 de desembre. Les empreses acollides a disposicions de revalorització diferents de la Llei 16/2012 hauran de detallar la norma legal en la qual es basen

B ESTADO DE CAMBIOS EN EL PATRIMONIO NETO NORMAL **PN2.4**
ESTAT DE CANVIS EN EL PATRIMONI NET NORMAL

B) Estado total de cambios en el patrimonio neto / Estat total de canvis en el patrimoni net

NIF: A08210403 DENOMINACIÓN SOCIAL: MERCADOS DE ABASTECIMIENTOS BARCELONA S.A. DENOMINACIÓ SOCIAL: MERCADOS DE ABASTECIMIENTOS BARCELONA S.A.		Espacio destinado para las firmas de los administradores Espai destinat per a les signatures dels administradors		
		OTROS INSTRUMENTOS DE PATRIMONIO NETO ALTRES INSTRUMENTS DE PATRIMONI NET 10	AJUSTES POR CAMBIOS DE VALOR AJUSTS PER CANVIS DE VALOR 11	SUBVENCIONES, DONACIONES Y LEGADOS RECIBIDOS SUBVENCIIONS, DONACIONS I LLEGATS REBUTS 12
A) SALDO, FINAL DEL EJERCICIO SALDO, FINAL DE L'EXERCICI 2012 (1)		511		1 152 854,78
I. Ajustes por cambios de criterio del ejercicio y anteriores Ajusts per canvis de criteri de l'exercici 2012 (1) i anteriors		512		
II. Ajustes por errores del ejercicio y anteriores Ajusts per errors de l'exercici 2012 (1) i anteriors		513		
B) SALDO AJUSTADO, INICIO DEL EJERCICIO SALDO AJUSTAT, INICI DE L'EXERCICI 2013 (2)		514		1.152.854,78
I. Total ingresos y gastos reconocidos Total ingressos i despeses reconeguts		515		(-) 88.970,43
II. Operaciones con socios o propietarios Operacions amb socis o propietaris		516		
1. Aumentos de capital Augments de capital		517		
2. (-) Reducciones de capital (-) Reduccions de capital		518		
3. Conversión de pasivos financieros en patrimonio neto (conversión de obligaciones, condonaciones de deudas) Conversió de passius financers en patrimoni net (conversió d'obligacions, condonacions de deutes)		519		
4. (-) Distribución de dividendos (-) Distribució de dividendes		520		
5. Operaciones con acciones o participaciones propias (netas) Operacions amb accions o participacions pròpies (netes)		521		
6. Incremento (reducción) de patrimonio neto resultante de una combinación de negocios Increment (reducció) de patrimoni net resultant d'una combinació de negocis		522		
7. Otras operaciones con socios o propietarios Altres operacions amb socis o propietaris		523		
III. Otras variaciones del patrimonio neto Altres variacions del patrimoni net		524		
1. Movimiento de la reserva de revalorización Moviment de la reserva de revalorització (4)		531		
2. Otras variaciones Altres variacions		532		
C) SALDO, FINAL DEL EJERCICIO SALDO, FINAL DE L'EXERCICI 2013 (2)		511		1.063.884,35
I. Ajustes por cambios de criterio en el ejercicio Ajusts per canvis de criteri en l'exercici 2013 (2)		512		
II. Ajustes por errores del ejercicio Ajusts per errors de l'exercici 2013 (2)		513		
D) SALDO AJUSTADO, INICIO DEL EJERCICIO SALDO AJUSTAT, INICI DE L'EXERCICI 2014 (3)		514		1 063.884,35
I. Total ingresos y gastos reconocidos Total ingressos i despeses reconeguts		515		46.610,57
II. Operaciones con socios o propietarios Operacions amb socis o propietaris		516		
1. Aumentos de capital Augments de capital		517		
2. (-) Reducciones de capital (-) Reduccions de capital		518		
3. Conversión de pasivos financieros en patrimonio neto (conversión de obligaciones, condonaciones de deudas) Conversió de passius financers en patrimoni net (conversió d'obligacions, condonacions de deutes)		519		
4. (-) Distribución de dividendos (-) Distribució de dividendes		520		
5. Operaciones con acciones o participaciones propias (netas) Operacions amb accions o participacions pròpies (netes)		521		
6. Incremento (reducción) de patrimonio neto resultante de una combinación de negocios Increment (reducció) de patrimoni net resultant d'una combinació de negocis		522		
7. Otras operaciones con socios o propietarios Altres operacions amb socis o propietaris		523		
III. Otras variaciones del patrimonio neto Altres variacions del patrimoni net		524		(-) 89.240,50
1. Movimiento de la reserva de revalorización Moviment de la reserva de revalorització (4)		531		
2. Otras variaciones Altres variacions		532		(-) 89.240,50
E) SALDO, FINAL DEL EJERCICIO SALDO, FINAL DE L'EXERCICI 2014 (3)		525		1.021.254,42

VIENE DE LA PÁGINA PN2.3 / VE DE LA PÀGINA PN2.3

CONTINUA EN LA PAGINA PN2.5 / CONTINUA A LA PÀGINA PN2.5

(1) Ejercicio N-2 / Exercici N-2
 (2) Ejercicio anterior al que van referidas las cuentas anuales (N-1) / Exercici anterior al qual van referits els comptes anuals (N-1)
 (3) Ejercicio al que van referidas las cuentas anuales (N) / Exercici al qual van referits els comptes anuals (N)
 (4) Reserva de revalorización de la Ley 16/2012, de 27 de diciembre. Las empresas acogidas a disposiciones de revalorización distintas de la Ley 16/2012 deberán detallar la norma legal en la que se basan / Reserva de revalorització de la Llei 16/2012, de 27 de desembre. Les empreses acollides a disposicions de revalorització diferents de la Llei 16/2012 hauran de detallar la norma legal en la qual es basen.

02-15



B

ESTADO DE CAMBIOS EN EL PATRIMONIO NETO NORMAL / ESTAT DE CANVIS EN EL PATRIMONI NET NORMAL PN2.5

B) Estado total de cambios en el patrimonio neto / Estat total de canvis en el patrimoni net

NIF: A08210403 DENOMINACIÓN SOCIAL: MERCADOS DE ABASTECIMIENTOS BARCELONA S.A. Espacio destinado para las firmas de los administradores / Espai destinat per a les signatures dels administradors	
	TOTAL TOTAL
	13
A) SALDO, FINAL DEL EJERCICIO / SALDO, FINAL DE L'EXERCICI 2012 (1)	511 78.745.148,86
I. Ajustes por cambios de criterio del ejercicio y anteriores / Ajusts per canvis de criteri de l'exercici 2012 (1) i anteriors	512
II. Ajustes por errores del ejercicio y anteriores / Ajusts per errors de l'exercici 2012 (1) i anteriors	513
B) SALDO AJUSTADO, INICIO DEL EJERCICIO / SALDO AJUSTAT, INICI DE L'EXERCICI 2013 (2)	514 78.745.148,86
I. Total ingresos y gastos reconocidos / Total ingressos i despeses reconeguts	515 1.126.936,28
II. Operaciones con socios o propietarios / Operacions amb socis o propietaris	516 (-) 1.214.464,14
1. Aumentos de capital / Augments de capital	517
2. (-) Reducciones de capital / (-) Reduccions de capital	518
3. Conversión de pasivos financieros en patrimonio neto (conversión de obligaciones, condonaciones de deudas) / Conversió de passius financers en patrimoni net (conversió d'obligacions, condonacions de deutes)	519
4. (-) Distribución de dividendos / (-) Distribució de dividendes	520 (-) 1.214.464,14
5. Operaciones con acciones o participaciones propias (netas) / Operacions amb accions o participacions pròpies (netes)	521
6. Incremento (reducción) de patrimonio neto resultante de una combinación de negocios / Increment (reducció) de patrimoni net resultant d'una combinació de negocis	522
7. Otras operaciones con socios o propietarios / Altres operacions amb socis o propietaris	523
III. Otras variaciones del patrimonio neto / Altres variacions del patrimoni net	524
1. Movimiento de la reserva de revalorización / Moviment de la reserva de revalorització (4)	531
2. Otras variaciones / Altres variacions	532
C) SALDO, FINAL DEL EJERCICIO / SALDO, FINAL DE L'EXERCICI 2013 (2)	511 78.657.621,00
I. Ajustes por cambios de criterio en el ejercicio / Ajusts per canvis de criteri en l'exercici 2013 (2)	512
II. Ajustes por errores del ejercicio / Ajusts per errors de l'exercici 2013 (2)	513
D) SALDO AJUSTADO, INICIO DEL EJERCICIO / SALDO AJUSTAT, INICI DE L'EXERCICI 2014 (3)	514 78.657.621,00
I. Total ingresos y gastos reconocidos / Total ingressos i despeses reconeguts	515 4.578.454,86
II. Operaciones con socios o propietarios / Operacions amb socis o propietaris	516 (-) 1.214.464,14
1. Aumentos de capital / Augments de capital	517
2. (-) Reducciones de capital / (-) Reduccions de capital	518
3. Conversión de pasivos financieros en patrimonio neto (conversión de obligaciones, condonaciones de deudas) / Conversió de passius financers en patrimoni net (conversió d'obligacions, condonacions de deutes)	519
4. (-) Distribución de dividendos / (-) Distribució de dividendes	520 (-) 1.214.464,14
5. Operaciones con acciones o participaciones propias (netas) / Operacions amb accions o participacions pròpies (netes)	521
6. Incremento (reducción) de patrimonio neto resultante de una combinación de negocios / Increment (reducció) de patrimoni net resultant d'una combinació de negocis	522
7. Otras operaciones con socios o propietarios / Altres operacions amb socis o propietaris	523
III. Otras variaciones del patrimonio neto / Altres variacions del patrimoni net	524 (-) 89.240,50
1. Movimiento de la reserva de revalorización / Moviment de la reserva de revalorització (4)	531
2. Otras variaciones / Altres variacions	532 (-) 89.240,50
E) SALDO, FINAL DEL EJERCICIO / SALDO, FINAL DE L'EXERCICI 2014 (3)	525 81.932.371,22

VIENE DE LA PÁGINA PN2.4 / VE DE LA PÀGINA PN2.4

(1) Ejercicio N-2 / Exercici N-2
 (2) Ejercicio anterior al que van referidas las cuentas anuales (N-1) / Exercici anterior al qual van referits els comptes anuals (N-1)
 (3) Ejercicio al que van referidas las cuentas anuales (N) / Exercici al qual van referits els comptes anuals (N)
 (4) Reserva de revalorización de la Ley 16/2012, de 27 de diciembre. Las empresas acogidas a disposiciones de revalorización distintas de la Ley 16/2012 deberán detallar la norma legal en la que se basan / Reserva de revalorització de la Llei 16/2012, de 27 de desembre. Les empreses acollides a disposicions de revalorització diferents de la Llei 16/2012 hauran de detallar la norma legal en la qual es basen

NIF: NIF:		EJERCICIO		EJERCICIO	
A08210403		EXERCICI 2014 (1)		EXERCICI 2013 (2)	
DENOMINACIÓN SOCIAL DENOMINACIÓ SOCIAL		NOTAS DE LA MEMORIA NOTES DE LA MEMÒRIA			
MERCADOS DE ABASTECIMIENTOS BARCELONA					
		Especio destinado para las firmas de los administradores Espai destinat per a les signatüres dels administradors			
A) FLUJOS DE EFECTIVO DE LAS ACTIVIDADES DE EXPLOTACIÓN FLUXOS D'EFECTIU DE LES ACTIVITATS D'EXPLOTACIÓ					
1.	Resultado del ejercicio antes de impuestos Resultat de l'exercici abans d'impostos	61100	4.384.202,08		4.072.603,48
2.	Ajustes del resultado Ajusts del resultat	61200	3.735.228,19		3.780.088,44
a)	Amortización del inmovilizado (+) Amortització de l'immobilitzat (+)	61201	6/7 3.904.722,36		4.044.172,76
b)	Correcciones valorativas por deterioro (+/-) Correccions valoratives per deteriorament (+/-)	61202	185.101,98		
c)	Variación de provisiones (+/-) Variació de provisions (+/-)	61203	14 105.569,00		292.849,50
d)	Imputación de subvenciones (-) Imputació de subvencions (-)	61204	17 (-) 108.827,46		(-) 89.238,15
e)	Resultados por bajas y enajenaciones del inmovilizado (+/-) Resultats per baixes i alienacions de l'immobilitzat (+/-)	61205	6/7 673.182,05		227.322,16
f)	Resultados por bajas y enajenaciones de instrumentos financieros (+/-) Resultats per baixes i alienacions d'instruments financers (+/-)	61206			
g)	Ingresos financieros (-) Ingressos financers (-)	61207	(-) 456.458,03		(-) 352.443,24
h)	Gastos financieros (+) Despeses financeres (+)	61208	157.868,97		506.636,97
i)	Diferencias de cambio (+/-) Diferències de canvi (+/-)	61209			
j)	Variación de valor razonable en instrumentos financieros (+/-) Variació de valor raonable en instruments financers (+/-)	61210			
k)	Otros ingresos y gastos (-/+) Altres ingressos i despeses (-/+)	61211	(-) 725.930,68		(-) 849.211,56
3.	Cambios en el capital corriente Canvis en el capital corrent	61300	(-) 764.513,35		1.876.577,65
a)	Existencias (+/-) Existències (+/-)	61301			
b)	Deudores y otras cuentas para cobrar (+/-) Deutors i altres comptes a cobrar (+/-)	61302	(-) 278.305,00		582.638,44
c)	Otros activos corrientes (+/-) Altres actius corrents (+/-)	61303	61.983,65		(-) 42.260,25
d)	Acreedores y otras cuentas para pagar (+/-) Creditors i altres comptes a pagar (+/-)	61304	(-) 676.942,73		1.346.428,15
e)	Otros pasivos corrientes (+/-) Altres passius corrents (+/-)	61305	128.750,73		(-) 10.228,69
f)	Otros activos y pasivos no corrientes (+/-) Altres actius i passius no corrents (+/-)	61306			
4.	Otros flujos de efectivo de las actividades de explotación Altres fluxos d'efectiu de les activitats d'explotació	61400	(-) 486.303,50		122.223,02
a)	Pagos de intereses (-) Pagaments d'interessos (-)	61401	630,03		
b)	Cobros de dividendos (+) Cobraments de dividendos (+)	61402			
c)	Cobros de intereses (+) Cobraments d'interessos (+)	61403	463.396,96		234.863,10
d)	Cobros (pagos) por impuesto sobre beneficios (+/-) Cobraments (pagaments) per impost sobre beneficis (-/+)	61404	(-) 950.330,49		(-) 76.791,26
e)	Otros pagos (cobros) (-/+) Altres pagaments (cobraments) (-/+)	61405			
5.	Flujos de efectivo de las actividades de explotación (1 + 2 + 3 + 4) Fluxos d'efectiu de les activitats d'explotació (1 + 2 + 3 + 4)	61500	6.868.613,42		9.851.492,59

(1) Ejercicio al que van referidas las cuentas anuales / Exercici al qual van referents els comptes anuals

(2) Ejercicio anterior. / Exercici anterior.

B

ESTADO DE FLUJOS DE EFECTIVO NORMAL
ESTAT DE FLUXOS D'EFECTIU NORMAL

 mercabarna
MERCADOS DE ABASTECIMIENTOS DE BARCELONA, S.A.
N.I.F. A-08210403
Zona Franca, Sector C-1, 08140 BARCELONA

F1.2

NIF: NIF: A08210403		Especie destinado para las firmas de los administradores. Especi destinat per a les signatures dels administradors.	
DENOMINACIÓN SOCIAL DENOMINACIÓ SOCIAL: MERCADOS DE ABASTECIMIENTOS BARCELONA S.A.			
	NOTAS DE LA MEMORIA NOTES DE LA MEMÒRIA	EJERCICIO EXERCICI 2014 (1)	EJERCICIO EXERCICI 2013 (2)
B) FLUJOS DE EFECTIVO DE LAS ACTIVIDADES DE INVERSIÓN FLUXOS D'EFECTIU DE LES ACTIVITATS D'INVERSIÓ			
6. Pagos por inversiones (-) Pagaments per inversions (-)	62100	(-) 17.435.230,97	(-) 10.829.915,39
a) Empresas del grupo y asociadas Empreses del grup i associades	62101		
b) Inmovilizado intangible Immobilitzat intangible	62102	(-) 76.449,80	(-) 69.371,90
c) Inmovilizado material Immobilitzat material	62103	(-) 4.780.629,13	(-) 537.773,30
d) Inversiones inmobiliarias Inversions immobiliàries	62104		
e) Otros activos financieros Altres actius financers	62105		
f) Activos no corrientes mantenidos para venta Actius no corrents mantinguts per a venda	62106		
g) Unidad de negocio Unitat de negoci	62107		
h) Otros activos Altres actius	62108	(-) 12.578.152,04	(-) 10.222.770,19
7. Cobros por desinversiones (+) Cobraments per desinversions (+)	62200	7.001.000,00	9.612.398,37
a) Empresas del grupo y asociadas Empreses del grup i associades	62201		
b) Inmovilizado intangible Immobilitzat intangible	62202		
c) Inmovilizado material Immobilitzat material	62203		
d) Inversiones inmobiliarias Inversions immobiliàries	62204		
e) Otros activos financieros Altres actius financers	62205		
f) Activos no corrientes mantenidos para venta Actius no corrents mantinguts per a venda	62206		
g) Unidad de negocio Unitat de negoci	62207		
h) Otros activos Altres actius	62208	7.001.000,00	9.612.398,37
8. Flujos de efectivo de las actividades de inversión (6 + 7) Fluxos d'efectiu de les activitats d'inversió (6 + 7)	62300	(-) 10.434.230,97	(-) 1.217.517,02
(1) Ejercicio al que van referidas las cuentas anuales / Exercici al qual van referents els comptes anuals (2) Ejercicio anterior / Exercici anterior			

NIF: NIF: 408210403		Espacio destinado para las firmas de los administradores Espai destinat per a les signatures dels administradors		
DENOMINACIÓN SOCIAL: DENOMINACIÓ SOCIAL		Espacio destinado para las firmas de los administradores Espai destinat per a les signatures dels administradors		
MERCADOS DE ABASTECIMIENTOS BARCELONA S.A.		Espacio destinado para las firmas de los administradores Espai destinat per a les signatures dels administradors		
		NOTAS DE LA MEMORIA NOTES DE LA MEMÒRIA	EJERCICIO EXERCICI 2014 (1)	EJERCICIO EXERCICI 2013 (2)
C) FLUJOS DE EFECTIVO DE LAS ACTIVIDADES DE FINANCIACIÓN FLUXOS D'EFECTIU DE LES ACTIVITATS DE FINANÇAMENT				
9. Cobros y pagos por instrumentos de patrimonio Cobraments i pagaments per instruments de patrimoni				
a) Emisión de instrumentos de patrimonio (+) Emissió d'instruments de patrimoni (+)	63100			
b) Amortización de instrumentos de patrimonio (-) Amortització d'instruments de patrimoni (-)	63101			
c) Adquisición de instrumentos de patrimonio propio (-) Adquisició d'instruments de patrimoni propi (-)	63102			
d) Enajenación de instrumentos de patrimonio propio (+) Alienació d'instruments de patrimoni propi (+)	63103			
e) Subvenciones, donaciones y legados recibidos (+) Subvencions, donacions i llegats rebuts (+)	63104			
63105				
10. Cobros y pagos por instrumentos de pasivo financiero Cobraments i pagaments per instruments de passiu financer	63200		2 438.834,23	(-) 2 555.235,41
a) Emisión Emissió	63201		2 438.834,23	(-) 2.555.235,41
1. Obligaciones y otros valores negociables (+) Obligacions i altres valors negociables (+)	63202			
2. Deudas con entidades de crédito (+) Deutes amb entitats de crèdit (+)	63203			(-) 3.876.069,93
3. Deudas con empresas del grupo y asociadas (+) Deutes amb empreses del grup i associades (+)	63204			
4. Deudas con características especiales (+) Deutes amb característiques especials (+)	63205			
5. Otras deudas (+) Altres deutes (+)	63206		2 438.834,23	1.320.834,52
b) Devolución y amortización de Devolució i amortització de	63207			
1. Obligaciones y otros valores negociables (-) Obligacions i altres valors negociables (-)	63208			
2. Deudas con entidades de crédito (-) Deutes amb entitats de crèdit (-)	63209			
3. Deudas con empresas del grupo y asociadas (-) Deutes amb empreses del grup i associades (-)	63210			
4. Deudas con características especiales (-) Deutes amb característiques especials (-)	63211			
5. Otras deudas (-) Altres deutes (-)	63212			
11. Pagos por dividendos y remuneraciones de otros instrumentos de patrimonio Pagaments per dividends i remuneracions d'altres instruments de patrimoni	63300		(-) 1.214.464,14	(-) 1.214.464,14
a) Dividendos (-) Dividends (-)	63301		(-) 1.214.464,14	(-) 1.214.464,14
b) Remuneración de otros instrumentos de patrimonio (-) Remuneració d'altres instruments de patrimoni (-)	63302			
12. Flujos de efectivo de las actividades de financiación (9 + 10 + 11) Fluxos d'efectiu de les activitats de finançament (9 + 10 + 11)	63400		1.224.370,09	(-) 3.769.699,55
D) Efecto de las variaciones de los tipos de cambio Efecte de les variacions dels tipus de canvi				
64000				
E) AUMENTO/DISMINUCIÓN NETA DEL EFECTIVO O EQUIVALENTES (5 + 8 + 12 + D) AUGMENT/DISMINUCIÓ NETA DE L'EFECTIU O EQUIVALENTS (5 + 8 + 12 + D)				
Efectivo o equivalentes al comienzo del ejercicio Efectiu o equivalents al començament de l'exercici	65000		(-) 2.341.247,46	4.864.276,02
Efectivo o equivalentes al final del ejercicio Efectiu o equivalents al final de l'exercici	65100		5.012.411,18	148.135,16
	65200		2.671.163,72	5.012.411,18

(1) Ejercicio al que van referidas las cuentas anuales / Exercici al qual van referits els comptes anuals

(2) Ejercicio anterior / Exercici anterior.

B

MODELO DE DOCUMENTO NORMAL DE INFORMACIÓN MEDIOAMBIENTAL
/ MODEL DE DOCUMENT NORMAL D'INFORMACIÓ MEDIAMBIENTAL

IM

mercabarna
MERCADOS DE ABASTECIMIENTOS BARCELONA, S.A.
Zona Franca, Sector C, carrer 4 BARCELONA

SOCIEDAD / SOCIETAT MERCADOS DE ABASTECIMIENTOS BARCELONA S.A		NIF A08210403
DOMICILIO SOCIAL / DOMICILI SOCIAL Zona Franca, Sector C, carrer 4		
MUNICIPIO / MUNICIPI Barcelona	PROVINCIA / PROVINCIA Barcelona	EJERCICIO / EXERCICI 2014

Los abajo firmantes, como Administradores de la Sociedad citada, manifiestan que en la contabilidad correspondiente a las presentes cuentas anuales **NO** existe ninguna partida de naturaleza medioambiental que deba ser incluida en la Memoria de acuerdo a las indicaciones de la tercera parte del Plan General de Contabilidad (Real Decreto 1514/2007, de 16 de Noviembre).

Els sotassignats, com a Administradors de la Societat esmentada, manifesten que en la comptabilitat corresponent als presents comptes anuals **NO** hi ha cap partida de naturalesa mediambiental que hagi de ser inclosa en la memòria d'acord amb les indicacions de la tercera part del Pla General de Comptabilitat (Reial Decret 1514/2007 de 16 de novembre).



Los abajo firmantes, como Administradores de la Sociedad citada, manifiestan que en la contabilidad correspondiente a las presentes cuentas anuales **SÍ** existen partidas de naturaleza medioambiental, y han sido incluidas en el Apartado 15 de la Memoria de acuerdo a las indicaciones de la tercera parte del Plan General de Contabilidad (Real Decreto 1514/2007, de 16 de Noviembre).

Els sotassignats, com a Administradors de la Societat esmentada, manifesten que en la comptabilitat corresponent als presents comptes anuals **SÍ** existeixen partides de naturalesa mediambiental, i han estat incloses en l'apartat 15 de la memòria d'acord amb les indicacions de la tercera part del Pla General de Comptabilitat (Reial Decret 1514/2007 de 16 de novembre).



FIRMAS Y NOMBRES DE LOS ADMINISTRADORES / SIGNATURES I NOMS DELS ADMINISTRADORS

**MERCADOS DE ABASTECIMIENTOS
DE BARCELONA, S.A.**

MEMORIA ANUAL DEL EJERCICIO 2014

Nota 1 - ACTIVIDAD DE LA EMPRESA

- 1.1. - **MERCADOS DE ABASTECIMIENTOS DE BARCELONA, S.A.** (en adelante también MERCABARNA o la Sociedad) se constituyó el 7 de febrero de 1967. Figura inscrita en el Registro Mercantil de Barcelona, tomo 6.320, folio 145, hoja B-98.570. N.I.F. A-08.210.403,

Su domicilio social se encuentra en Zona Franca, Sector C, 08040 Barcelona.

Desde Marzo de 1971, MERCABARNA gestionaba en régimen de empresa mixta el servicio municipal de Mercados Centrales de Barcelona por un plazo de cincuenta años, que finalizaba en Marzo de 2021.

En fecha 20 de Octubre de 2005 se firmó un Acuerdo entre el Ayuntamiento de Barcelona, MERCABARNA y los Accionistas de la Sociedad cuyo objeto era la resolución por mutuo acuerdo del sistema de gestión indirecto por empresa mixta y la recuperación anticipada por el Ayuntamiento de la gestión directa del servicio, así como la modificación de los estatutos sociales de MERCABARNA para que, como sociedad anónima mercantil de duración indefinida, pudiera desarrollar, entre otras actividades, una labor de colaboración y auxilio al Ayuntamiento en todo aquello que éste precisare para la más eficaz prestación del servicio, poniendo de manifiesto con ello la voluntad de adoptar una solución que permitiera la continuidad de la Sociedad, más allá del año 2021, acuerdo que fue aprobado en fecha 28 de Abril de 2006 por el Plenario del Consejo Municipal.

Con fecha 26 de Junio de 2006, la Junta General de Accionistas de MERCABARNA procedió a modificar los estatutos de la Sociedad, convirtiéndose en una sociedad de duración indefinida.

Posteriormente, con fecha 11 de Octubre de 2007, los mismos firmantes del documento de 20 de Octubre de 2005, suscribieron un Acuerdo de Desarrollo de las Previsiones del documento anterior y de Establecimiento de las Relaciones de Colaboración de MERCABARNA y el Ayuntamiento, en la Gestión del Servicio Público de Mercados Centrales de Frutas y Hortalizas y de Pescado de la ciudad de Barcelona.

En dicho documento el Ayuntamiento de Barcelona se compromete a llevar a cabo la adecuación al nuevo sistema de gestión de los reglamentos de funcionamiento de los mercados centrales de frutas y hortalizas y de pescado, y las partes acuerdan que hasta el 30 de Marzo de 2021, MERCABARNA mantendrá la titularidad de los activos afectos a la prestación del servicio que se relacionan en el inventario y se describen en el plano anexo, contenidos ambos en el citado documento, determinándose los cometidos que asumirá MERCABARNA hasta la indicada fecha en desarrollo de la colaboración

pactada. A partir del 30 de Marzo de 2021 los firmantes, acudiendo a cualquiera de los medios establecidos en la legislación vigente que acuerden, se comprometen a formalizar un sistema de colaboración en la gestión, acordando que, en esa misma fecha, se traspasarán automáticamente, sin necesidad de ningún otro acuerdo, al Ayuntamiento de Barcelona, los bienes de la Sociedad, afectos al Servicio Público, manteniendo ésta la titularidad de los bienes no afectos. El traspaso de los mencionados activos afectos, que comprenden construcciones, instalaciones y los terrenos sobre los que están edificados, a favor del Ayuntamiento de Barcelona, se efectuará sin indemnización alguna a MERCABARNA ni a sus accionistas.

A finales del año 2008, MERCABARNA adquirió la totalidad de las acciones que seguían en manos de accionistas privados, con lo que, a partir de ese momento, la totalidad del capital social de MERCABARNA es de titularidad pública.

Tomada la decisión por el Ayuntamiento de Barcelona de gestionar de forma directa mediante la sociedad 100% pública MERCABARNA el servicio público de Mercados Centrales de Frutas y Verduras y Pescado, en fecha 6 de julio de 2009 la Junta General de Accionistas procedió a modificar los Estatutos de la sociedad con la finalidad de que estos reflejaran, con toda claridad, que a los efectos de lo dispuesto en los artículos 24.6 y 8.2 de la Ley 30/2007, de 30 de octubre de contratos del sector público "la sociedad se constituía como un medio propio del Ayuntamiento de Barcelona, de la Administración del Estado (a través de la sociedad estatal "Mercados Centrales de Abastecimientos, S.A. "MERCASA") y del Consell Comarcal del Barcelonés, en los términos y con el alcance previsto en sus estatutos".

También con fecha 6 de julio se pactó un acuerdo entre los accionistas con la finalidad de establecer las reglas que deberán regir en lo sucesivo la adopción de acuerdos relativos a la aprobación de las cuentas anuales de la Sociedad, en el que los accionistas adoptaron, entre otros, los siguientes compromisos: la aprobación de las cuentas anuales de la Sociedad, siempre que (i) exista un informe favorable de la Auditoría sobre las cuentas anuales y el Informe de Gestión; (ii) las cuentas anuales y el Informe de Gestión reflejen la materialización de los acuerdos adoptados conforme a lo establecido en la legislación aplicable y en las disposiciones previstas en los Estatutos Sociales y no concurra ninguno de los supuestos de impugnación previstos en la L.S.A.; y (iv) los accionistas acuerden que los resultados de la Sociedad, una vez atendidas las previsiones y disposiciones establecidas legalmente, se apliquen en primer lugar al reparto de dividendos por importe equivalente al 8,5% del capital social con el límite máximo del 60% del resultado del ejercicio, salvo que los accionistas decidan en las condiciones que se contemplan en el artículo 19 de los Estatutos Sociales, una aplicación distinta de resultados si se considerara aconsejable en base a un plan de inversiones previamente aprobado de común acuerdo.

El Plenario del Consejo Municipal del Ayuntamiento de Barcelona en su sesión de fecha 23 de diciembre de 2009 acordó:

"Aprobar definitivamente el cambio en la forma de gestión del servicio público de Mercados Centrales de Frutas y Verduras y Pescado, que pasará a ser gestionado de forma directa mediante la sociedad 100% pública MERCADOS DE ABASTECIMIENTOS DE BARCELONA, S.A "MERCABARNA" (artículos 211 y siguientes del ROAS) en su condición de medio propio del Ayuntamiento de

Barcelona, de acuerdo con lo que dispone el artículo 4.1.n., de la Ley 30/2007, de contratos del sector público, según el acuerdo del Plenario de fecha 28 de abril de 2006 y teniendo en cuenta el acuerdo de fecha 11 de octubre de 2007, de conformidad con lo que consta en la memoria justificativa. Aprobar definitivamente el Reglamento de Funcionamiento del Mercado Central de Frutas y Verduras. Aprobar definitivamente el Reglamento de Funcionamiento del Mercado Central del Pescado”.

1.2 - El objeto social es:

1. La prestación en régimen de gestión directa de los servicios públicos obligatorios de mercados centrales mayoristas de fruta y hortalizas y de pescado de la Ciudad de Barcelona.
2. Promoción, construcción, explotación y prestación de los servicios de Mercados y Matadero, así como todas las actividades relacionadas con los mismos.
3. La promoción e implantación en terrenos de la sociedad de actividades, instalaciones y servicios de todo tipo, para la mejora y modernización de la distribución.
4. Colaborar con las Administraciones Públicas en la mejora en todos los órdenes de los ciclos y las diferentes formas de comercialización de los productos alimenticios, mediante la realización de toda clase de actividades y la prestación de toda clase de servicios relacionados con los mismos.
5. Gestionar los encargos que en materia de ejecución de política alimentaria, comercial, y de mercados en general, y cuantos servicios se relacionen con todos ellos, le encomiende el Ayuntamiento de Barcelona en el ejercicio de las competencias que le son propias.
6. Gestionar los encargos que en materia de ejecución de política alimentaria, comercial, y de mercados en general, y cuantos servicios se relacionen con todos ellos, le encomienden las demás Administraciones o Entidades públicas de las que es medio propio, o cualquier Organismo o Sociedad dependiente de los mismos.
7. La realización de estudios técnicos y actividades de consultoría y asistencia en las materias relacionadas con su objeto social.

Las actividades que componen el objeto social, así como todas aquellas operaciones preparatorias, auxiliares o complementarias de las mismas, podrán ser realizadas por la sociedad, ya directamente, ya indirectamente, incluso mediante la titularidad de acciones o participaciones en sociedades con objeto idéntico, análogo o parecido.

En cualquier caso, el Ayuntamiento de Barcelona, en su ámbito territorial, se reserva las funciones no delegables que impliquen ejercicio de autoridad.

- 1.3 - La Sociedad desarrolla en la actualidad la gestión de una Unidad Alimentaria en los municipios de Barcelona y Sant Boi de Llobregat, concebida como Polígono Logístico de Producto Agroalimentario en sus distintas fases de elaboración, y que comprende las siguientes actividades:
- El Servicio Público del Mercado Central de Frutas y Hortalizas y del Mercado Central de Pescado, que MERCABARNA gestiona como medio propio del Ayuntamiento.
 - La explotación del Matadero y gestión del Sector Cárnico.
 - La prestación de Servicios a las empresas instaladas en la Unidad Alimentaria que conforman, alrededor de los Mercados Centrales e inseparables de los mismos, la Zona de Actividades Complementarias.
 - Un Centro Comercial de Flor y Planta Ornamental como centro mayorista (MERCABARNA-FLOR), ubicado en el municipio de Sant Boi de Llobregat.
- 1.4 - La Sociedad, en los términos previstos en el artículo 42 del Código de Comercio, pertenece al grupo consolidado encabezado por la mercantil Barcelona de Serveis Municipals, S.A., con domicilio en Gran Via Carles III, 85 bis, 08028 Barcelona, que deposita sus cuentas anuales consolidadas, pendientes de formulación, en el Registro Mercantil de Barcelona. La dominante última de la Sociedad es el Ayuntamiento de Barcelona, con domicilio en el municipio de Barcelona.
- Al mismo tiempo pertenece al grupo consolidado encabezado por la mercantil Mercados Centrales de Abastecimientos, S.A., con domicilio en Paseo de La Habana 180, 28036 Madrid, consolidando ésta por el procedimiento de puesta en equivalencia, en los términos previstos en el Real Decreto 1.159/2010, de 17 de Septiembre, por el que se aprueban las Normas para la Formulación de Cuentas Anuales Consolidadas, que deposita sus cuentas anuales consolidadas, pendientes de formulación, en el Registro Mercantil de Madrid. La dominante última de esta sociedad es la Sociedad Estatal de Participaciones Industriales.
- 1.5 - Salvo indicación en contra, la moneda utilizada en las presentes cuentas anuales es el euro, con decimales. El euro es la moneda funcional y de presentación de la Sociedad.

Nota 2 - BASES DE PRESENTACIÓN DE LAS CUENTAS ANUALES

2.1 - Imagen fiel.

Las presentes cuentas anuales se han preparado a partir de los registros contables de la Sociedad y se presentan de acuerdo con la legislación mercantil vigente y con las normas establecidas en el Plan General de Contabilidad aprobado por el Real Decreto 1.514/2007 y de acuerdo con las sucesivas modificaciones en su caso, al objeto de mostrar la imagen fiel del patrimonio, de la situación financiera y de los resultados de la Sociedad, así como los cambios en el patrimonio neto y la veracidad de los flujos de efectivo incorporados en el estado de flujos de efectivo.

Estas cuentas anuales se someterán a la aprobación de la Junta General de Accionistas, y se estima que serán aprobadas sin ninguna modificación.

No existe ningún principio contable o criterio de valoración que, teniendo un efecto significativo en las cuentas anuales se haya dejado de aplicar.

2.2 - Aspectos críticos de la valoración y estimación de la incertidumbre

La preparación de las cuentas anuales requiere la realización por parte de la Sociedad de determinadas estimaciones contables y la consideración de determinados elementos de juicio. Estos se evalúan continuamente y se basan en la experiencia histórica y otros factores, incluidas las expectativas de sucesos futuros, que se han considerado razonables de acuerdo con las circunstancias.

Si bien las estimaciones consideradas se han realizado sobre la mejor información disponible a la fecha de cierre de las presentes cuentas anuales, cualquier modificación en el futuro de dichas estimaciones se aplicaría de forma prospectiva a partir de dicho momento, reconociendo el efecto del cambio en la estimación realizada en la cuenta de pérdidas y ganancias del ejercicio en cuestión.

Las principales estimaciones y juicios considerados en la elaboración de las cuentas anuales son las siguientes:

- Vidas útiles de los elementos de inmovilizado material y activos intangibles (Ver Notas 4.1 y 4.2).
- Valor razonable de los instrumentos financieros (Ver Notas 4.4 y 4.5).
- Impuestos sobre beneficios (Ver Nota 4.8).
- Provisiones y contingencias (Ver Nota 4.10).

2.3 - Comparación de la información.

Las cuentas anuales de los ejercicios 2014 y 2013 se han formulado de acuerdo con la estructura establecida en el Plan General de Contabilidad, habiendo seguido en su elaboración la aplicación de criterios uniformes de valoración, agrupación, clasificación y unidades monetarias, de manera que la información que se acompaña es homogénea y comparable.

Nota 3 - APLICACIÓN DE RESULTADOS

- 3.1 - La propuesta de aplicación del resultado del ejercicio 2014 formulada por el Consejo de Administración y que tendrá que ratificar la Junta General de Accionistas es la siguiente:

BASE DE REPARTO

• Saldo de la cuenta de pérdidas y ganancias	4.531.844,29
	<u>4.531.844,29</u>

APLICACIÓN A

• Reservas voluntarias	3.317.380,15
• Dividendos	1.214.464,14
	<u>4.531.844,29</u>

- 3.2 - No existen limitaciones estatutarias para la distribución de dividendos.

Nota 4 - NORMAS DE REGISTRO Y VALORACIÓN

Las principales normas de registro y valoración utilizadas por la Sociedad en la elaboración de las presentes cuentas anuales, han sido las siguientes:

4.1 - Inmovilizado intangible

- a) Aplicaciones informáticas: Figuran valoradas por su coste de adquisición minoradas por la amortización acumulada. Se amortizan en un plazo de cinco años a partir del ejercicio siguiente al de su puesta en funcionamiento.

Los gastos de mantenimiento se cargan directamente a la cuenta de pérdidas y ganancias.

- b) Otro inmovilizado intangible incluye los derechos satisfechos en los ejercicios 2002 y 2004 a la Sociedad General de Aguas de Barcelona, para la adecuación de la red y acometida de suministro, minorados por su amortización acumulada. Son objeto de amortización en 10 años.

4.2 - Inmovilizado material

El inmovilizado material se valora por su coste de adquisición minorado por la amortización acumulada y, si procediera, por las pérdidas estimadas que resultasen de comparar el valor neto contable con su importe recuperable.

Para la realización de su actividad, la Sociedad utiliza activos no generadores de flujos de efectivo. Tal y como se describe en la Orden EHA/733/2010 de 25 de marzo por la que se aprueban aspectos contables de empresas públicas que operen en determinadas circunstancias, los activos no generadores de flujos de efectivo son aquellos que se utilizan no con objeto de obtener un beneficio por rendimiento económico, sino para la obtención de flujos económicos sociales que benefician a la colectividad por medio del potencial servicio o utilidad pública, a cambio de un precio fijado directa o

indirectamente por la Administración Pública como consecuencia del carácter estratégico o de utilidad pública de la actividad que se desarrolla.

Al cierre del ejercicio, la Sociedad evalúa el deterioro de valor de los diferentes activos no generadores de flujos de efectivo, estimando el valor recuperable de estos activos, que es el mayor entre su valor razonable y su valor en uso, entendiendo como valor en uso el coste de reposición depreciado. Si el valor recuperable es inferior al valor neto contable se dotará la correspondiente provisión por deterioro de valor con cargo a la cuenta de pérdidas y ganancias.

Las adquisiciones realizadas hasta el ejercicio 1996 figuran además parcialmente ajustadas por las actualizaciones de valor practicadas en ejercicios anteriores al amparo de las disposiciones legales sobre actualización de balances. MERCABARNA se acogió en 1996 a la actualización de balances regulada por el artículo 5 del Real Decreto-Ley 7/1996, de 7 de Junio, y otras normas posteriores que lo desarrollaron.

Los gastos financieros directamente atribuibles a la adquisición o construcción de elementos del inmovilizado que necesiten un período de tiempo superior a un año para estar en condiciones de uso se incorporan a su coste hasta que se encuentran en condiciones de funcionamiento.

Las reparaciones que no representan una ampliación de la vida útil y los gastos de mantenimiento se cargan directamente a la cuenta de pérdidas y ganancias. Los costes de ampliación, modernización o mejora que dan lugar a una mayor duración de los bienes son objeto de capitalización.

La Sociedad amortiza los elementos del inmovilizado material a partir del ejercicio posterior a su adquisición o puesta en marcha en función de la vida útil del bien, siendo los plazos de amortización aplicados los siguientes:

Elementos	Años
• Edificios y otras construcciones:	
- Obra Civil Dura Aparcamiento en altura	84,97
- Obra Civil Dura Centro MB-Flor	85,59
- Obra Civil Dura Pabellón Multiservicio III	81,25
- Resto	50
• Maquinaria	10 - 15
• Utillaje	10
• Instalaciones	5 - 10 - 15
• Mobiliario	5 - 10
• Equipos proceso de información	3 - 5
• Elementos de transporte	5

Para aquellos bienes afectos al Servicio Público y que deben revertir al Ayuntamiento de Barcelona a 30 de Marzo de 2021 (ver Nota 1), la Sociedad amortiza los bienes, incluyendo la parte atribuible a los terrenos, con objeto de que a la fecha de reversión y baja de dichos activos del balance su valor neto contable sea cero.

4.3 - Arrendamientos

a) Cuando la Sociedad es el arrendatario – Arrendamiento financiero

La Sociedad arrienda determinado inmovilizado material. Los arrendamientos de inmovilizado material en los que la Sociedad tiene sustancialmente todos los riesgos y beneficios derivados de la propiedad se clasifican como arrendamientos financieros. Los arrendamientos financieros se capitalizan al inicio del arrendamiento al valor razonable de la propiedad arrendada o al valor actual de los pagos mínimos acordados por el arrendamiento, el menor de los dos. Para el cálculo del valor actual se utiliza el tipo de interés implícito del contrato y si éste no se puede determinar, el tipo de interés de la Sociedad para operaciones similares.

Cada pago por arrendamiento se distribuye entre el pasivo y las cargas financieras. La carga financiera total se distribuye a lo largo del plazo de arrendamiento y se imputa a la cuenta de pérdidas y ganancias del ejercicio en que se devenga, aplicando el método del tipo de interés efectivo. Las cuotas contingentes son gasto del ejercicio en que se incurre en ellas. Las correspondientes obligaciones por arrendamiento, netas de cargas financieras, se incluyen en "Acreedores por arrendamiento financiero". El inmovilizado adquirido en régimen de arrendamiento financiero es objeto de amortización atendiendo a su vida útil.

La Sociedad no tiene arrendamientos de este tipo.

b) Cuando la Sociedad es el arrendatario – Arrendamiento operativo

Los arrendamientos en los que el arrendador conserva una parte importante de los riesgos y beneficios derivados de la titularidad se clasifican como arrendamientos operativos. Los pagos en concepto de arrendamiento operativo (netos de cualquier incentivo recibido del arrendador) se cargan en la cuenta de pérdidas y ganancias del ejercicio en que se devengan sobre una base lineal durante el período de arrendamiento.

c) Cuando la Sociedad es el arrendador – Arrendamiento financiero

El valor actual de los cobros por arrendamiento descontados al tipo de interés implícito del contrato se reconoce como una partida a cobrar. La diferencia entre el importe bruto a cobrar y el valor actual de dicho importe, correspondiente a intereses no devengados, se imputa a la cuenta de pérdidas y ganancias del ejercicio en que dichos intereses se devengan, de acuerdo con el método del tipo de interés efectivo.

La Sociedad no tiene arrendamientos de este tipo.

d) Cuando la Sociedad es el arrendador – arrendamiento operativo

El activo se incluye en el balance de acuerdo con su naturaleza. Los ingresos derivados del arrendamiento se reconocen de forma lineal durante el plazo del arrendamiento.

4.4 - Activos financieros

La Sociedad fija la categoría de sus activos financieros en el momento de su reconocimiento inicial. Esta clasificación depende de la finalidad con la que las inversiones han sido adquiridas.

De forma general, en el balance adjunto se clasifican como corrientes los activos financieros con vencimiento igual o inferior al año, y como no corrientes si su vencimiento supera dicho período.

La Sociedad registra la baja de un activo financiero cuando se ha extinguido o se han cedido los derechos contractuales sobre los flujos de efectivo del activo financiero, siendo necesario que se hayan transferido de forma sustancial los riesgos y beneficios inherentes a su propiedad, que en el caso concreto de cuentas a cobrar se entiende que este hecho se produce en general si se han transmitido los riesgos de insolvencia y de mora.

Los activos financieros de la Sociedad se clasifican en las siguientes categorías:

- Préstamos y partidas a cobrar

Los préstamos y partidas a cobrar se valoran inicialmente por su valor razonable, que, salvo evidencia en contra, será el precio de la transacción. En posteriores valoraciones se valorarán a coste amortizado, contabilizando los intereses devengados en la cuenta de pérdidas y ganancias aplicando el método del tipo de interés efectivo.

No obstante, aquellos créditos por operaciones comerciales con vencimiento no superior a un año y que no tengan un tipo de interés contractual, así como otros saldos a cobrar, los importes de los cuales se prevé recibir en el corto plazo, se valoran a valor nominal, tanto en la valoración inicial como en la valoración posterior, cuando el efecto de no actualizar los flujos de efectivo no sea significativo.

Se incluyen bajo esta categoría los siguientes activos financieros:

- Depósitos y fianzas realizados que corresponden, básicamente, a los depósitos efectuados, de acuerdo con la legislación vigente, en Organismos Oficiales por las fianzas cobradas en concepto de garantía por cuotas de canon.
- Cuentas a cobrar por operaciones comerciales y no comerciales correspondientes a los saldos de clientes por prestación de servicios y deudores en concepto de financiación otorgada, personal, etc.
- Imposiciones a plazo en Entidades Financieras.

Al menos al cierre del ejercicio, se efectúan las correcciones valorativas necesarias por deterioro de valor si existe evidencia objetiva de las mismas.

Se considera que existe deterioro cuando hay dudas razonables sobre la recuperabilidad en cuantías y vencimientos de los importes. Como criterio general, la corrección del valor en libros por deterioro se efectúa con cargo

a la cuenta de pérdidas y ganancias del ejercicio en que el deterioro se pone de manifiesto. Las reversiones de las pérdidas por deterioro previamente registradas, en caso de producirse, se reconocen en la cuenta de pérdidas y ganancias del ejercicio en que el deterioro se elimine o se reduzca.

Los deudores comerciales y otras cuentas a cobrar son objeto de corrección valorativa después de analizar cada caso de forma individualizada.

- Inversiones en el patrimonio de empresas del grupo y asociadas

Se clasifican como empresas del grupo y asociadas aquellas inversiones en el patrimonio de empresas para las que, aun no pudiendo ejercer una influencia significativa como accionista individual, ésta viene dada por el grupo consolidado al que pertenece la Sociedad.

Se valoran a precio de adquisición, excepto cuando su valor recuperable es inferior. En este caso, se constituyen las oportunas correcciones valorativas por deterioro. Se entiende como valor recuperable el mayor importe entre su valor razonable menos los costes de venta y el valor actual de los flujos de efectivo derivados de la inversión. Salvo mejor evidencia del importe recuperable de las inversiones, en la estimación del deterioro de esta clase de activos se tomará en consideración el patrimonio neto de la sociedad participada corregido por las plusvalías tácitas existentes en la fecha de la valoración.

Las correcciones valorativas por deterioro, y su reversión posterior, si fueran necesarias, se registran en la cuenta de pérdidas y ganancias del ejercicio correspondiente.

Los ingresos por intereses de activos financieros son reconocidos en la cuenta de pérdidas y ganancias atendiendo a su devengo como ingresos.

4,5 - Pasivos financieros

La Sociedad fija la categoría de sus pasivos financieros en el momento de su reconocimiento inicial. De forma general, en el balance adjunto se clasifican como corrientes los pasivos financieros con vencimiento igual o inferior al año, y como no corrientes si su vencimiento supera dicho período.

La Sociedad registra la baja de un pasivo financiero cuando la obligación que genera se ha extinguido.

Los pasivos financieros de la Sociedad se clasifican en la siguiente categoría:

- Débitos y partidas a pagar, distinguiendo entre débitos por operaciones comerciales y no comerciales. Se valoran inicialmente por su valor razonable, que, salvo evidencia en contra, será el precio de la transacción. En posteriores valoraciones se valorarán a coste amortizado.

No obstante, aquellos débitos por operaciones comerciales con vencimiento no superior a un año y que no tengan un tipo de interés contractual, así como otras cuentas a pagar no comerciales, los importes de los cuales se prevé liquidar en el corto plazo, se valoran a valor nominal, tanto en la

valoración inicial como en la valoración posterior, cuando el efecto de no actualizar los flujos de efectivo no sea significativo.

Se incluyen bajo esta categoría las siguientes tipologías de pasivos por naturaleza:

- Anticipos recibidos por derechos por adjudicaciones. Los derechos satisfechos por los titulares en primera adjudicación así como posteriores ampliaciones o novaciones de los mismos, se registran por su valor razonable y se incorporan a la cuenta de pérdidas y ganancias a partir del ejercicio siguiente al de adjudicación o ampliación y durante el período de vigencia del contrato o de las posteriores ampliaciones del mismo, registrando por separado el ingreso económico devengado con abono al epígrafe de "Otros ingresos de explotación", y el gasto financiero devengado con cargo al epígrafe de "Gastos financieros".

Las cuotas percibidas en segundas y sucesivas adjudicaciones, así como la participación de la Sociedad en derechos de traspaso, se registran como ingresos del ejercicio en que se producen, manteniéndose la periodificación de los derechos de entrada de la primera adjudicación.

- Ingresos por repercusiones de obras. Corresponden a trabajos de acondicionamiento realizados en instalaciones propiedad de la Sociedad, de uso exclusivo de unos usuarios concretos, a quienes se repercute total o parcialmente el costo de la mejora. Se incorporan a la cuenta de pérdidas y ganancias en proporción a la dotación a la amortización de los elementos de inmovilizado correspondientes, registrando por separado el ingreso económico devengado con abono al epígrafe de "Otros ingresos de explotación", y el gasto financiero devengado con cargo al epígrafe de "Gastos financieros".
- Las fianzas recibidas en concepto de garantía por cuotas de canon se registran como pasivo corriente, aun cuando el vencimiento de los contratos a que aquellas se refieren es a largo plazo. Dicho criterio se fundamenta en que los espacios inicialmente adjudicados pueden ser objeto tanto de baja, como de traspaso o como de nueva adjudicación, debiendo reintegrarse en ese momento la fianza percibida en el contrato original.
- Débitos por operaciones comerciales y no comerciales correspondientes a los saldos de acreedores por prestación de servicios, proveedores de inmovilizado, personal, etc.

Los gastos financieros, cuando no son objeto de capitalización como mayor coste del inmovilizado asociado, son reconocidos como gastos en la cuenta de pérdidas y ganancias atendiendo a su devengo.

4.6 - Instrumentos de patrimonio propio

Los instrumentos de patrimonio propio en poder de la empresa figuran valorados por su precio de adquisición.

4.7 - Transacciones en moneda extranjera

Las transacciones en moneda extranjera se convierten a la moneda funcional de la Sociedad (euro) utilizando los tipos de cambio vigentes a la fecha de la transacción. Las pérdidas y ganancias en moneda extranjera que resultan de la liquidación de estas transacciones y de la conversión a los tipos de cambio de cierre de los activos y pasivos monetarios denominados en moneda extranjera se reconocen en la cuenta de pérdidas y ganancias.

4.8 - Impuestos sobre beneficios

El gasto por impuesto sobre beneficios del ejercicio se calcula mediante la suma del impuesto corriente que resulta de la aplicación del tipo de gravamen sobre la base imponible del ejercicio y después de aplicar las deducciones que fiscalmente son admisibles, más la variación de los activos y pasivos por impuestos diferidos.

Los activos y pasivos por impuestos diferidos incluyen las diferencias temporarias que se identifican como aquellos importes que se prevén recuperables o pagaderos resultantes de las diferencias entre los importes en libros de los activos y pasivos y su valor fiscal, así como las bases imponibles negativas pendiente de compensación y los créditos por deducciones fiscales no aplicadas fiscalmente. Dichos importes se registran aplicando a la diferencia temporaria o crédito que corresponda el tipo de gravamen al que se espera recuperarlos o liquidarlos.

Por su parte, los activos por impuestos diferidos, identificados con diferencias temporarias sólo se reconocen en el caso de que se considere probable que la Sociedad vaya a tener suficientes ganancias fiscales contra las que poder hacerlos efectivos.

Con ocasión de cada cierre contable, se revisan los impuestos diferidos registrados (tanto activos como pasivos) con objeto de comprobar que se mantienen vigentes, efectuándose las oportunas correcciones a los mismos de acuerdo con los resultados de los análisis efectuados.

En la nota 12.3 se explicitan las actuaciones que se está llevando a cabo la Sociedad, para la aplicación de la bonificación del 99% de la cuota del Impuesto sobre Sociedades.

4.9 - Ingresos y gastos

De forma general los ingresos y los gastos se registran atendiendo al principio de devengo y al de correlación de ingresos y gastos, independientemente del momento en que son cobrados o pagados.

Los ingresos se contabilizan en el momento de la prestación de servicios por el valor razonable de la contraprestación a recibir, y representan los importes a cobrar por los mismos, en el curso ordinario de las actividades de la Sociedad, menos devoluciones, descuentos y el Impuesto sobre el Valor Añadido.

Los ingresos por intereses se reconocen usando el método del tipo de interés efectivo.

4.10 - Provisiones y contingencias

Las provisiones se reconocen cuando la Sociedad tiene una obligación presente, ya sea legal o implícita, como resultado de sucesos pasados, es probable que vaya a ser necesaria una salida de recursos para liquidar la obligación y el importe se puede estimar de forma fiable.

Las provisiones se valoran de acuerdo con la información disponible, por el valor actual de la mejor estimación posible del importe necesario para cancelar o transferir a un tercero la obligación, registrando los ajustes por actualización de la provisión como un gasto financiero conforme se van devengando.

Por su parte, se consideran pasivos contingentes aquellas posibles obligaciones surgidas como consecuencia de sucesos pasados, cuya materialización está condicionada a que ocurra o no uno o más eventos futuros independientes de la voluntad de la Sociedad. Dichos pasivos contingentes no son objeto de registro contable presentándose detalle de los mismos en la memoria, cuando fuera necesario.

4.11 - Elementos patrimoniales de naturaleza medioambiental

Los gastos derivados de las actuaciones empresariales que tienen por objeto la protección y mejora del medioambiente se contabilizan, si procede, como gastos del ejercicio en que se incurren. No obstante, si suponen inversiones como consecuencia de actuaciones para minimizar el impacto medioambiental y la protección y mejora del medioambiente, se contabilizan como mayor valor del inmovilizado.

No se ha considerado ninguna dotación para riesgos y gastos de carácter medioambiental habida cuenta que no existen contingencias relacionadas con la protección del medio ambiente.

4.12 - Prestaciones a los empleados

Los compromisos con origen en el Convenio Colectivo que la Sociedad tiene externalizados para toda la plantilla conveniada y que se financian mediante pagos a entidades aseguradoras son los siguientes:

- Premio de jubilación

El artículo 39 del Convenio Colectivo de MERCABARNA, prevé el abono al personal de un Premio de Jubilación que consiste en un porcentaje sobre la

retribución anual según tablas salariales, en función de la edad del trabajador.

Tienen la consideración de retribuciones a largo plazo de prestación definida.

El importe a reconocer como provisión por retribuciones al personal a largo plazo será la diferencia entre el valor actual de las retribuciones comprometidas y el valor razonable de los eventuales activos afectos a los compromisos con los que se liquidarán las obligaciones. Las variaciones que se produzcan, así como los costes por servicios pasados surgidos por una mejora en las condiciones del premio, se reconocerán en la cuenta de pérdidas y ganancias, salvo aquellas diferencias que se deban imputar directamente en el patrimonio neto.

Si como consecuencia de lo anterior surgiese un activo, su valoración no podrá superar el valor actual de las prestaciones económicas que pueden retornar a la Sociedad en forma de reembolsos directos o en forma de menores contribuciones futuras, más, en su caso, la parte pendiente de imputar a resultados de costes por servicios pasados. Cualquier ajuste que proceda realizar por este límite en la valoración del activo se imputará directamente a patrimonio neto.

Para estimar el importe del valor actual de las retribuciones comprometidas de prestación definida se utilizan métodos e hipótesis financieras y actuariales.

- Plan de jubilación

El artículo 44 del Convenio Colectivo prevé el pago a futuro de un complemento de jubilación vitalicio, calculado en función del valor de la provisión matemática en el momento de la jubilación. El colectivo comprende a los trabajadores que causan alta en la Sociedad con anterioridad a la edad de 60 años y con contrato indefinido.

Se trata de un plan de aportaciones definidas, bajo el cual la Sociedad realiza contribuciones fijas a una entidad separada y no tiene ninguna obligación legal, contractual o implícita de realizar contribuciones adicionales si la entidad separada no dispusiese de activos suficientes para atender los compromisos asumidos.

Para los planes de aportaciones definidas, la Sociedad paga aportaciones a planes de seguros de pensiones gestionados de forma pública o privada sobre una base obligatoria, contractual o voluntaria. Una vez que se han pagado las aportaciones, la Sociedad no tiene obligación de pagos adicionales. Las contribuciones se reconocen como prestaciones a los empleados cuando se devengan. Las contribuciones pagadas por anticipado se reconocen como un activo en la medida en que una devolución de efectivo o una reducción de los pagos futuros se encuentren disponibles.

La Sociedad reconoce un pasivo por las contribuciones a realizar cuando, al cierre del ejercicio, figuren contribuciones devengadas no satisfechas.

4.13 - Subvenciones, donaciones y legados

Las subvenciones que tengan carácter de reintegrables se registran como pasivos hasta cumplir las condiciones para considerarse no reintegrables, mientras que las subvenciones no reintegrables se registran como ingresos directamente imputados al patrimonio neto y se reconocen como ingresos sobre una base sistemática y racional de forma correlacionada con los gastos derivados de la subvención.

A estos efectos, una subvención se considera no reintegrable cuando existe un acuerdo individualizado de concesión de la subvención, se han cumplido todas las condiciones establecidas para su concesión y no existen dudas razonables de que se cobrará.

Las subvenciones de carácter monetario se valoran por el valor razonable del importe concedido referido al momento de su reconocimiento.

Las subvenciones no reintegrables relacionadas con la adquisición de inmovilizado material se imputan como ingresos del ejercicio en proporción a la amortización de los correspondientes activos o, en su caso, cuando se produzca su enajenación, corrección valorativa por deterioro o baja en balance. En el caso de las subvenciones de bienes afectos al Servicio Público, la incorporación a la cuenta de pérdidas y ganancias, se lleva a cabo según la fecha de traspaso del bien, al Ayuntamiento de Barcelona.

Por otra parte, las subvenciones no reintegrables relacionadas con gastos específicos se reconocen en la cuenta de pérdidas y ganancias en el mismo ejercicio en que se devengan los correspondientes gastos.

4.14 - Criterios empleados en transacciones entre partes vinculadas

Con carácter general, las operaciones entre empresas del grupo se contabilizan en el momento inicial por su valor razonable. La valoración posterior se realiza conforme con lo previsto en las correspondientes normas.

Nota 5 - GESTIÓN DEL RIESGO

Las actividades de la Sociedad están expuestas a diversos riesgos financieros: riesgo de crédito, riesgo del tipo de interés y riesgo de liquidez.

La gestión del riesgo financiero está controlada por la Dirección Financiera de la Sociedad.

a) Riesgo de crédito

El riesgo de crédito surge de efectivo y equivalentes al efectivo, así como de deudores comerciales u otras deudas, incluyendo cuentas a cobrar pendientes y transacciones comprometidas.

En relación con los deudores comerciales, la Sociedad evalúa la calidad crediticia del cliente, teniendo en cuenta su posición financiera, la experiencia pasada y otros factores. La mayoría de clientes de la Sociedad

son empresas con instalaciones en la propia Unidad Alimentaria, por lo que el impago de sus obligaciones supondría el desahucio, en el caso de los contratos mercantiles o la pérdida de la autorización administrativa, en el caso de los operadores de los mercados. Por consiguiente el riesgo queda limitado por este hecho.

b) Riesgo de tipo de interés

El riesgo de tipo de interés surge principalmente de las cuentas financieras que la Sociedad tiene establecidas con entidades financieras. El tipo de interés aplicado a dichos recursos es el de mercado (tipo de interés variable en función del Euribor).

c) Riesgo de liquidez

La Sociedad realiza una gestión prudente del riesgo de liquidez que implica la disponibilidad de financiación por un importe suficiente a través de facilidades de crédito, como, en su caso, de entidades financieras externas.

La Dirección realiza un seguimiento de las provisiones de reserva de liquidez de la Sociedad en función de los flujos de efectivo esperados.

Nota 6 - INMOVILIZADO INTANGIBLE

6.1 - Los movimientos registrados durante los dos ejercicios han sido los siguientes:

EJERCICIO 2014	Patentes, licencias, marcas y similares	Aplicaciones informáticas	Otro inmovilizado intangibles	Total
COSTE				
Saldo al 1.1.14	300,51	970.508,72	499.727,04	1.470.536,27
(+) Adiciones	-	76.449,80	-	76.449,80
(-) Salidas, bajas o reducciones	-	(-) 866,36	-	(-) 866,36
(-/+) Traspasos a/de otras partidas	-	-	-	-
Saldo al 31.12.14	300,51	1.046.092,16	499.727,04	1.546.119,71
AMORTIZACIÓN ACUMULADA				
Saldo al 1.1.14	300,51	765.854,53	436.970,18	1.203.125,22
(+) Dotación a la amortización del ejercicio	-	62.561,30	1.580,64	64.141,94
(-) Disminuciones por salidas, bajas, reducciones o traspasos	-	(-) 519,81	-	(-) 519,81
Saldo al 31.12.14	300,51	827.896,02	438.550,82	1.266.747,35
VALOR NETO CONTABLE A 31.12.14	-	218.196,14	61.176,22	279.372,36

EJERCICIO 2013	Patentes, licencias, marcas y similares	Aplicaciones informáticas	Otro inmovilizado intangible	Total
COSTE				
Saldo al 1.1.13	300,51	902.098,44	499.727,04	1.402.125,99
(+) Adiciones	-	69.371,90	-	69.371,90
(-) Salidas, bajas o reducciones	-	(-) 961,62	-	(-) 961,62
(-/+) Traspasos a/de otras partidas	-	-	-	-
Saldo al 31.12.13	300,51	970.508,72	499.727,04	1.470.536,27
AMORTIZACIÓN ACUMULADA				
Saldo al 1.1.13	300,51	665.380,47	435.389,54	1.101.070,52
(+) Dotación a la amortización del ejercicio	-	101.435,68	1.580,64	103.016,32
(-) Disminuciones por salidas, bajas, reducciones o traspasos	-	(-) 961,62	-	(-) 961,62
Saldo al 31.12.13	300,51	765.854,53	436.970,18	1.203.125,22
VALOR NETO CONTABLE A 31.12.13	-	204.654,19	62.756,86	267.411,05

6.2 - El valor de los elementos del inmovilizado intangible que se encuentran totalmente amortizados a la fecha de cierre del ejercicio y que siguen en funcionamiento presenta el siguiente detalle por grupos de inmovilizado:

	2014	2013
• Marcas y nombres comerciales	300,51	300,51
• Aplicaciones informáticas	699.478,23	657.702,23
	699.778,74	658.002,74

Nota 7 - INMOVILIZADO MATERIAL

7.1 - Los movimientos registrados por las cuentas que integran el epígrafe de inmovilizaciones materiales han sido los siguientes:

EJERCICIO 2014	Terrenos y construcciones	Instalaciones técnicas y otro inmovilizado material	Inmovilizado en curso y anticipos	Total
COSTE				
Saldo al 1.1.14	108.031.283,11	32.747.463,83	799.409,35	141.578.156,29
(+) Adiciones	1.772.512,94	832.470,18	3.224.143,30	5.829.126,42
(-) Salidas, bajas o reducciones	(-) 1.436.301,19	(-) 463.183,21	(-) 354.120,57	(-) 2.253.604,97
(-/+) Traspasos a/de otras partidas	46.403,56	41.084,29	(-) 87.487,85	-
Saldo al 31.12.14	108.413.898,42	33.157.835,09	3.581.944,23	145.153.677,74
AMORTIZACIÓN ACUMULADA				
Saldo al 1.1.14	39.633.153,83	24.325.837,24	-	63.958.991,07
(+) Dotación a la amortización del ejercicio	2.140.258,32	1.700.322,10	-	3.840.580,42
(-) Disminuciones por salidas, bajas, reducciones o traspasos	(-) 1.132.158,43	(-) 443.785,04	-	(-) 1.575.943,47
Saldo al 31.12.14	40.641.253,72	25.582.374,30	-	66.223.628,02
VALOR NETO CONTABLE A 31.12.14	67.772.644,70	7.575.460,79	3.581.944,23	78.930.049,72

<u>EJERCICIO 2013</u>	<u>Terrenos y construcciones</u>	<u>Instalaciones técnicas y otro inmovilizado material</u>	<u>Inmovilizado en curso y anticipos</u>	<u>Total</u>
COSTE				
Saldo al 1.1.13	107.926.816,97	33.305.262,06	773.204,18	142.005.283,21
(+) Adiciones	128.230,75	211.008,12	149.605,76	488.844,63
(-) Salidas, bajas o reducciones	(-) 23.764,61	(-) 768.806,35	(-) 123.400,59	(-) 915.971,55
(-/+) Traspasos a/de otras partidas				
Saldo al 31.12.13	108.031.283,11	32.747.463,83	799.409,35	141.578.156,29
AMORTIZACIÓN ACUMULADA				
Saldo al 1.1.13	37.508.128,95	23.177.992,57	-	60.686.121,52
(+) Dotación a la amortización del ejercicio	2.136.098,39	1.805.058,05	-	3.941.156,44
(-) Disminuciones por salidas, bajas, reducciones o traspasos	(-) 11.073,51	(-) 657.213,38	-	(-) 668.286,89
Saldo al 31.12.13	39.633.153,83	24.325.837,24	-	63.958.991,07
VALOR NETO CONTABLE A 31.12.13	68.398.129,28	8.421.626,59	799.409,35	77.619.165,22

7.2 - Las inversiones de los dos ejercicios, desglosadas por centros, han sido las siguientes:

	<u>2014</u>	<u>2013</u>
• MERCABARNA-Flor	3.929,42	14.964,49
• Escorxador	148.861,86	83.984,22
• Depuradora	4.400,24	21.205,82
• Centre Directivo	437.565,30	38.210,57
• Pabellones	3.137.529,62	88.255,41
• Punt Verd	30.053,42	20.292,33
• Parcelas	7.193,65	14.495,29
• Mercado Central del Pescado	1.800.100,94	7.428,46
• Oficina y Locales Comerciales	38.624,92	68.735,68
• Mercado C. Frutas y Hortalizas	53.460,11	43.268,28
• Red telecomunicaciones-Fibra óptica	80.161,27	12.777,31
• Otras Inversiones	87.245,67	75.226,77
	5.829.126,42	488.844,63

7.3 - En el ejercicio 2014 ni en el ejercicio 2013 no se han capitalizado gastos financieros.

7.4 - Al cierre del ejercicio, las cuentas de inmovilizado material incluyen bienes totalmente amortizados en uso con el siguiente detalle:

	<u>2014</u>	<u>2013</u>
• Instalaciones técnicas y otro inmovilizado material:		
- Maquinaria	3.942.998,25	3.770.931,21
- Ustillaje	395.752,66	362.478,40
- Instalaciones	10.993.945,29	10.607.045,63
- Mobiliario	935.178,39	774.704,31
- Equipos informáticos	516.402,02	545.062,73
- Elementos de transporte	11.655,00	11.655,00
	16.795.931,61	16.071.877,28

- 7.5 - En 1996 MERCABARNA se acogió a la actualización de balances, regulada en el artículo 5 del Real Decreto-Ley de 7/1996, desarrollado posteriormente por el Real Decreto 2.607/1996, de 20 de Diciembre.

Fueron actualizados la totalidad de los bienes del Inmovilizado material, excepto parte de las incorporaciones del ejercicio 1995, aplicando los coeficientes máximos previstos en el Real Decreto 2.607/1996.

Otra normativa sobre actualización de balances a la que se acogió la Sociedad en su día fue la siguiente:

- Ley 50/1979
- Ley 74/1980
- Ley 9/1983

La cuenta Reserva de Revalorización no ha registrado movimiento en el transcurso del ejercicio.

El incremento de valor registrado como consecuencia de las operaciones de actualización, pendiente de amortización a la fecha de cierre del balance y clasificado por grupos de inmovilizado, es el siguiente:

	<u>2014</u>	<u>2013</u>
Terrenos	5.908.117,64	5.943.942,42
Construcciones	4.702.205,90	5.231.147,96
	10.610.323,54	11.175.090,38

Como consecuencia de la citada actualización las dotaciones a la amortización del ejercicio 2014 se han incrementado en 564.766,84 euros (564.766,84 euros en 2013). El aumento previsto para el año 2015 es de 564.766,84 euros.

- 7.6 - De acuerdo con lo indicado en las Notas 1 y 4, la situación a 31 de Diciembre de 2014 y 2013 de los bienes a revertir asociados a los Mercados Centrales del Pescado y de Frutas y Hortalizas, es la siguiente:

	Coste 31.12.14	Amortización acumulada 31.12.14	Correcciones de valor por deterioro	Valor neto contable 31.12.14
Terrenos	3.349.981,85	2.772.395,25	-	577.586,60
Construcciones	29.214.399,53	21.688.441,41	-	7.525.958,12
Instalaciones	3.632.795,75	3.146.120,08	-	486.675,67
Otro inmovilizado	526.675,93	461.963,63	-	64.712,30
	36.723.853,06	28.068.920,37	-	8.654.932,69
	Coste 31.12.13	Amortización acumulada 31.12.13	Correcciones de valor por deterioro	Valor neto contable 31.12.13
Terrenos	3.349.981,85	2.679.982,65	-	669.999,20
Construcciones	29.084.130,09	21.706.112,97	-	7.378.017,12
Instalaciones	3.326.546,20	3.189.054,17	-	137.492,03
Otro inmovilizado	495.111,94	463.656,34	-	31.455,60
	36.255.770,08	28.038.806,13	-	8.216.963,95

7.7 - Las subvenciones recibidas para el inmovilizado material, así como el importe de los activos relacionados se muestra continuación:

	Subvenciones recibidas a 31.12.14	Subvenciones pendientes traspaso a 31.12.14	Coste de los activos relacionados a 31.12.14
• Modernización y perfeccionamiento de las instalaciones del Matadero	1.211.556,81	218.221,65	6.245.365,05
• Remodelación y adecuación a la normativa sanitaria del Mercado central del pescado	1.504.032,71	331.992,80	4.297.236,55
• Guardería	513.211,00	248.967,08	769.821,00
• Otras	277.395,93	72.574,13	1.285.941,19
	3.506.196,45	871.755,66	12.598.363,79
	Subvenciones recibidas a 31.12.13	Subvenciones pendientes traspaso a 31.12.13	Coste de los activos relacionados a 31.12.13
• Modernización y perfeccionamiento de las instalaciones del Matadero	1.211.556,81	246.255,09	6.245.365,05
• Remodelación y adecuación a la normativa sanitaria del Mercado central del pescado	1.504.032,71	423.050,41	4.297.236,55
• Guardería	513.211,00	288.305,87	769.821,00
• Otras	277.395,93	106.272,98	1.285.941,19
	3.506.196,45	1.063.884,35	12.598.363,79

El movimiento de las subvenciones pendientes de traspaso al cierre de los ejercicios 2014 y 2013 se incluye en la Nota 17.2

7.8 - Es política de la Sociedad contratar todas las pólizas de seguros que se estiman necesarias para dar cobertura a los posibles riesgos que pudieran afectar los elementos del inmovilizado material.

7.9 - El valor neto de los inmuebles de forma separada se detalla a continuación:

	2014	2013
• Valor de la construcción	41.916.229,29	42.449.301,27
• Valor del terreno	25.856.415,41	25.948.828,01
	67.772.644,70	68.398.129,28

7.10 - Las bajas de coste de Inmovilizado material del ejercicio 2014, corresponden principalmente a elementos asociados a los Mercados Centrales del Pescado y de Frutas y Hortalizas. En conjunto, la totalidad de bajas del inmovilizado material han supuesto pérdidas por importe de 673.182,05 euros; 227.322,16 euros en el ejercicio 2013.

7.11 - A 31 de diciembre de 2014 y 2013, no se ha producido deterioro de valor de los diferentes activos de la Sociedad.

Nota 8 - ACTIVOS FINANCIEROS

8.1 - El valor en libros de cada una de las categorías de activos financieros, excepto las inversiones en el patrimonio de empresas del grupo que se detallan en la Nota 8.5, se muestra a continuación:

ACTIVOS FINANCIEROS	2014			2013		
	Valor Bruto	Correcc. valorativas	TOTAL	Valor Bruto	Correcc. valorativas	TOTAL
Categorías de Préstamos y Partidas a cobrar						
Activos financieros a largo plazo:						
• Créditos a terceros	5.116.384,23	(-) 185.101,98	4.931.282,25	2.065.145,32	-	2.065.145,32
• Otros activos financieros	2.510.061,06	-	2.510.061,06	1.111.494,21	-	1.111.494,21
	7.626.445,29	(-) 185.101,98	7.441.343,31	3.176.639,53	-	3.176.639,53
Activos financieros a corto plazo:						
• Clientes por ventas y prestación de servicios	3.203.691,27	(-) 472.153,79	2.731.537,48	2.835.971,35	(-) 458.827,74	2.377.143,61
• Clientes empresas del grupo y asociadas	5.000,00	-	5.000,00	11.443,85	-	11.443,85
• Deudores varios	3.106.501,39	(-) 3.024.127,14	82.374,25	3.077.223,18	(-) 3.024.127,14	53.096,04
• Personal	39.690,32	-	39.690,32	55.943,60	-	55.943,60
• Créditos a terceros	283.355,66	-	283.355,66	237.517,97	-	237.517,97
• Otros activos financieros	11.557.542,21	-	11.557.542,21	7.387.408,50	-	7.387.408,50
• Periodificaciones	53.143,24	-	53.143,24	115.126,89	-	115.126,89
	18.248.924,09	(-) 3.496.280,93	14.752.643,16	13.720.635,34	(-) 3.482.954,88	10.237.680,46
	25.875.369,38	(-) 3.681.382,91	22.193.986,47	16.897.274,87	(-) 3.482.954,88	13.414.319,99

Siendo los vencimientos previstos:

ACTIVOS FINANCIEROS	Vencimientos a 31.12.14						
	2015	2016	2017	2018	2019	2020 y siguientes	TOTAL
Créditos a terceros	283.355,66	1.165.651,66	1.051.351,32	891.420,83	802.238,05	1.020.620,39	5.214.637,91
Otros activos financieros	11.557.542,21	2.500.000,00	10.061,06	-	-	-	14.067.603,27
Clientes por ventas y prestación de servicios	2.731.537,48	-	-	-	-	-	2.731.537,48
Clientes empresas del grupo y asociadas	5.000,00	-	-	-	-	-	5.000,00
Deudores varios	82.374,25	-	-	-	-	-	82.374,25
Personal	39.690,32	-	-	-	-	-	39.690,32
Periodificaciones	53.143,24	-	-	-	-	-	53.143,24
	14.752.643,16	3.665.651,66	1.061.412,38	891.420,83	802.238,05	1.020.620,39	22.193.986,47

ACTIVOS FINANCIEROS	Vencimientos a 31.12.13						
	2014	2015	2016	2017	2018	2019 y siguientes	TOTAL
Créditos a terceros	237.517,97	608.576,91	495.713,69	396.878,58	203.943,13	371.527,22	2.314.157,50
Otros activos financieros	7.387.408,50	1.100.000,00	-	-	-	-	8.487.408,50
Clientes por ventas y prestación de servicios	2.377.143,61	-	-	-	-	-	2.377.143,61
Clientes empresas del grupo y asociadas	11.443,85	-	-	-	-	-	11.443,85
Deudores varios	53.096,04	-	-	-	-	-	53.096,04
Personal	55.943,60	-	-	-	-	-	55.943,60
Periodificaciones	115.126,89	-	-	-	-	-	115.126,89
	10.237.680,46	1.708.576,91	495.713,69	396.878,58	203.943,13	371.527,22	13.414.319,99

8.2 - Créditos a terceros corresponden a saldos con terceros ubicados en la Unidad Alimentaria en concepto de financiación otorgada. Devengan intereses a tipo de interés variable.

8.3 - Clientes empresas del grupo y asociadas, según el siguiente detalle:

	2014	2013
Barcelona Activa, S.A.	5.000,00	11.443,85
	5.000,00	11.443,85

8.4 - Las cuentas correctoras representativas de las pérdidas por deterioro originadas por el riesgo de crédito, han presentado el siguiente movimiento:

Pérdidas por deterioro al inicio del ejercicio 2013	3.216.622,41
(+) Corrección valorativa por deterioro	294.103,75
(-) Reversión corrección valorativa por deterioro	(-) 9.555,33
(-) Salidas y reducciones	(-) 18.215,95
Pérdidas por deterioro al final del ejercicio 2013	3.482.954,88
Pérdidas por deterioro al inicio del ejercicio 2014	3.482.954,88
(+) Corrección valorativa por deterioro	497.339,86
(-) Reversión corrección valorativa por deterioro	(-) 126.659,62
(-) Salidas y reducciones	(-) 172.252,21
Pérdidas por deterioro al final del ejercicio 2014	3.681.382,91

El reconocimiento y la reversión de correcciones valorativas por deterioro se han incluido dentro de la partida de "Pérdidas, deterioro y variación de provisiones por operaciones comerciales" en la cuenta de pérdidas y ganancias, la cual presenta el siguiente detalle:

	2014	2013
Pérdidas de créditos comerciales incobrables	164,10	14.774,16
Pérdidas por deterioro de créditos por operaciones comerciales	497.339,86	294.103,75
Reversión del deterioro de créditos por operaciones comerciales	(-) 126.659,62	(-) 9.555,33
	370.844,34	299.322,58

La Sociedad procede a dar de baja definitiva aquellas correcciones para las que no existen expectativas de recuperar más efectivo. La Sociedad mantiene en balance las correcciones valorativas reconocidas en los ejercicios 2010 y siguientes (2009 y siguientes en ejercicio 2013), con excepción del importe correspondiente a la indemnización a cobrar relativa al siniestro ocurrido en el Mercat Central de la Flor, el 21 de Abril de 2001, 3.024.127,14 euros de la compañía aseguradora Independent Insurance Company Limited, actualmente en proceso de liquidación.

8.5 - Empresas del grupo y asociadas

La información más relevante en relación con inversiones en instrumentos de patrimonio de empresas del grupo y asociadas, de acuerdo con las últimas cuentas anuales aprobadas, se resume a continuación:

• Denominación social:	Barcelona Regional, Agència Metropolitana de Desenvolupament Urbanístic i d'Infraestructures, S.A.	
• Domicilio:	Carrer 60, núm. 25-27. Edifici Z. 2a. planta Sector A. Zona Franca. 08040 - Barcelona	
• Actividad:	Prestación de servicios a sus socios y otros agentes públicos, vinculados o dependientes en materia de intervenciones urbanísticas, medioambientales e infraestructuras de toda clase.	
• Forma jurídica:	Sociedad Anónima.	
Datos contables :		
	2014	2013
• Participación directa (%):	5,88%	5,88%
• Valor contable de la inversión:	90.151,82	90.151,82
• Patrimonio Neto:		
- Capital	1.532.580,60	1.532.580,60
- Reservas	324.863,96	317.290,33
- Resultado del ejercicio	3.394,92	7.573,63
	1.860.839,48	1.857.444,56
• Valor según libros de la participación:	109.417,36	109.217,74
• Dividendos recibidos en el ejercicio:	-	-

Las acciones de la sociedad participada no cotizan en Bolsa.

8.6 – Otros Activos Financieros a largo plazo, presenta el siguiente detalle:

	2014	2013
Imposiciones a plazo	2.500.000,00	1.100.000,00
Fianzas	10.061,06	11.494,21
	2.510.061,06	1.111.494,21

8.7 – Otros Activos Financieros a corto plazo, presenta el siguiente detalle:

	2014	2013
Imposiciones a plazo	11.100.000,00	7.000.000,00
Intereses devengados	7.548,78	15.000,26
Fianzas	449.993,43	372.408,24
	11.557.542,21	7.387.408,50

Nota 9 - PASIVOS FINANCIEROS

9.1 - El valor en libros de cada una de las categorías de pasivos financieros se muestra a continuación:

PASIVOS FINANCIEROS	2014	2013
	Débitos y partidas a pagar	Débitos y partidas a pagar
Pasivos financieros a largo plazo:		
• Periodificaciones	12.427.689,73	7.426.612,78
	<u>12.427.689,73</u>	<u>7.426.612,78</u>
Pasivos financieros a corto plazo:		
• Otros pasivos financieros	2.934.780,42	1.935.705,66
• Proveedores, empresas del grupo y asociadas	36.852,48	50.570,52
• Acreedores varios	2.562.335,99	2.997.233,27
• Personal	836.669,76	843.747,32
• Periodificaciones	840.900,51	712.149,78
	<u>7.211.539,16</u>	<u>6.539.406,55</u>
	<u>19.639.228,89</u>	<u>13.966.019,33</u>

Siendo los vencimientos previstos:

PASIVOS FINANCIEROS	Vencimientos a 31.12.14						TOTAL
	2015	2016	2017	2018	2019	2020 y siguientes	
Deudas con entidades de crédito	-	-	-	-	-	-	-
Otros pasivos financieros	2.934.780,42	-	-	-	-	-	2.934.780,42
Proveedores empresas del grupo y asociadas	36.852,48	-	-	-	-	-	36.852,48
Acreedores varios	2.562.335,99	-	-	-	-	-	2.562.335,99
Personal	836.669,76	-	-	-	-	-	836.669,76
Periodificaciones	840.900,51	718.506,84	742.699,90	983.919,05	794.971,81	9.259.907,16	13.268.590,24
	<u>7.211.539,16</u>	<u>718.506,84</u>	<u>742.699,90</u>	<u>983.919,05</u>	<u>794.971,81</u>	<u>9.259.907,16</u>	<u>19.639.228,89</u>

PASIVOS FINANCIEROS	Vencimientos a 31.12.13						TOTAL
	2014	2015	2016	2017	2018	2019 y siguientes	
Deudas con entidades de crédito	-	-	-	-	-	-	-
Otros pasivos financieros	1.935.705,66	-	-	-	-	-	1.935.705,66
Proveedores empresas del grupo y asociadas	50.570,52	-	-	-	-	-	50.570,52
Acreedores varios	2.997.233,27	-	-	-	-	-	2.997.233,27
Personal	843.747,32	-	-	-	-	-	843.747,32
Periodificaciones	712.149,78	691.297,64	688.867,31	669.237,83	480.290,59	4.896.919,41	8.138.762,56
	<u>6.539.406,55</u>	<u>691.297,64</u>	<u>688.867,31</u>	<u>669.237,83</u>	<u>480.290,59</u>	<u>4.896.919,41</u>	<u>13.966.019,33</u>

9.2 - La Sociedad no mantiene deudas con Entidades de crédito.

9.3 - Periodificaciones: Incluyen los Derechos de Entrada satisfechos por los titulares en primera adjudicación, así como posteriores ampliaciones de los mismos, los Derechos de Novación y los trabajos de acondicionamiento realizados en instalaciones propiedad de la Sociedad, de uso exclusivo de unos usuarios concretos, a quienes se repercute total o parcialmente el coste de la mejora.

9.4 - Otros Pasivos Financieros a corto plazo incluyen:

	<u>2014</u>	<u>2013</u>
Acreeedores de Inmovilizado	772.726,95	52.731,35
Fianzas recibidas	2.161.016,55	1.882.256,46
Partidas pendientes de aplicaci3n	1.036,92	717,85
	<u>2.934.780,42</u>	<u>1.935.705,66</u>

9.5 - Proveedores empresas del grupo y asociadas, presenta el siguiente desglose:

	<u>2014</u>	<u>2013</u>
• Ayuntamiento de Barcelona	36.852,48	49.074,96
• Empresa Nacional Mercados Centrales de Abastecimiento, S.A.	0,00	1.495,56
	<u>36.852,48</u>	<u>50.570,52</u>

9.6 - Informaci3n sobre los aplazamientos de pago efectuados a proveedores, disposici3n adicional tercera. "Deber de Informaci3n" de la Ley 15/2010 de 5 de julio:

	Pagos realizados y pendientes de pago a fecha de cierre			
	2014		2013	
	Importe	%	Importe	%
Pagos dentro del plazo m3ximo legal	8.028.808,79	46	12.871.101,72	80
Diferencia	9.356.462,64	54	3.180.943,49	20
Total pagos en el ejercicio	17.385.271,43	100	16.052.045,21	100
Plazo medio ponderado excedido (d3as de pago)	52,35		19,69	
Aplazamientos que a fecha de cierre sobrepasan el plazo m3ximo legal	180.428,09		409.456,43	

El periodo medio de pago a proveedores del ejercicio 2014 es de 31,77 d3as.

Nota 10-FONDOS PROPIOS

10.1 - El capital social a la fecha de cierre del ejercicio est3 representado por 237.734 acciones ordinarias, nominativas y pertenecientes a la misma serie, de 60,10 euros de valor nominal cada una, totalmente suscritas y desembolsadas, con limitaciones a su transmisibilidad.

Las participaciones en el capital social superiores al 10% son las siguientes:

Accionista	%
• Barcelona de Serveis Municipals, S.A.	50,69
• Empresa Nacional Mercados Centrales de Abastecimiento, S.A.	36,79
• Consell Comarcal del Barcelon3s	12,16

10.2 - El desglose por conceptos de las Reservas es el siguiente:

	<u>2014</u>	<u>2013</u>
• Reserva legal	2.857.620,23	2.857.620,23
• Reservas voluntarias	36.054.673,78	36.053.231,21
• Reserva de revalorización RDL 7/96	23.280.175,05	23.280.175,05
• Diferencias por ajuste del capital a euros	287,76	287,76
	62.192.756,82	62.191.314,25

a) Reserva legal

El artículo 274 del Texto Refundido de la Ley de Sociedades de Capital establece que las sociedades destinarán el 10% del beneficio del ejercicio a la reserva legal hasta que ésta alcance, al menos, el 20% del capital social. Esta reserva, mientras no supere el límite indicado, sólo podrá destinarse a la compensación de pérdidas en el caso de que no existan otras reservas disponibles suficientes para este fin.

El saldo de la Reserva legal a 31 de Diciembre de 2014 y 2013 representa el 20% de la cifra del capital social.

b) Reserva de revalorización

Tal y como se señala en la Nota 4.2, de acuerdo con lo previsto en el Real Decreto-Ley 7/1996, en 1996 se procedió a la actualización de los valores del inmovilizado material que figuraban en el balance de la Sociedad a 31 de Diciembre de 1996.

El saldo de esta cuenta no ha registrado movimiento alguno durante el ejercicio.

De acuerdo con el citado Real Decreto-Ley, una vez transcurrido el período de indisponibilidad de la reserva resultante de la actualización de activos, que finalizaba el 31 de Diciembre de 1999, el saldo de la cuenta (23.280.175,05 euros a 31 de Diciembre de 2014 y 2013) puede destinarse a:

- Eliminar resultados contables negativos,
- Ampliar el capital social,
- Una vez transcurridos diez años, es decir a partir del 1 de Enero de 2007, a reservas de libre disposición, siempre que la plusvalía monetaria haya sido realizada. Se entenderá realizada la plusvalía en la parte correspondiente a la amortización contablemente practicada o cuando los elementos patrimoniales actualizados sean transmitidos o dados de baja de los libros de contabilidad.

- 10.3 - El Número de acciones propias en poder de la Sociedad es de 868 acciones (0,3651% del capital social), de nominal, 60,10 euros por acción y han sido adquiridas a un coste medio de 116,70 euros por acción. Las reservas indisponibles constituidas a tal fin ascienden a 101.297,71 euros.

Nota 11 - MONEDA EXTRANJERA

- 11.1 - Los ingresos por facturación en moneda extranjera, en el ejercicio 2014 han ascendido a 108.675,00 USD, con un contravalor de 83.810,15 euros. En el ejercicio 2013 de importe de 36.226 USD, con un contravalor de 26.819,54 euros.
- 11.2 - El saldo pendiente en la cartera de clientes a fecha de 31 de diciembre de 2014 es de 50.715,00 USD, con un contravalor de 40.800,21 euros. A fecha de 31 de diciembre de 2013 fue de 2.206,29 USD, con un contravalor de 1.621,18 euros.
- 11.3 - La Sociedad ha incurrido en diferencias negativas de cambio por valor de 932,04 euros y diferencias positivas de cambio por valor de 512,55 euros durante el ejercicio 2014. En el ejercicio 2013, la Sociedad incurrió en diferencias negativas de cambio por valor de 934,72 euros.

Nota 12 - SITUACIÓN FISCAL

- 12.1 - Según las disposiciones legales vigentes las liquidaciones de impuestos no pueden considerarse definitivas hasta que no han sido inspeccionadas por las autoridades fiscales o ha transcurrido el plazo de prescripción de cuatro años.

Son susceptibles de inspección fiscal todos los tributos a los que se encuentra sujeta la Sociedad para todos los ejercicios no prescritos. Los Administradores de la Sociedad consideran que no se derivarían pasivos adicionales relevantes en una eventual inspección.

12.2 – A 31 de Diciembre de 2014 y 2013 los saldos que componen los epígrafes deudores y acreedores de Administraciones Públicas, son los siguientes:

	2014		2013	
	Deudores	Acreedores	Deudores	Acreedores
NO CORRIENTE				
• Hacienda Pública:				
Activos por impuestos sobre beneficios diferido	338.897,31	-	228.811,42	-
Pasivos por impuestos sobre beneficios diferido	-	101.253,97	-	3.201,22
	338.897,31	101.253,97	228.811,42	3.201,22
CORRIENTE				
• Hacienda Pública:				
Impuesto sobre Sociedades 2012	-	-	447.790,66	-
Impuesto sobre Sociedades 2013	-	-	-	558.506,67
Impuesto sobre Sociedades 2014	46.818,80	-	-	-
Impuesto sobre el Valor Añadido	-	142.238,55	-	409.192,80
Impuesto sobre la Renta de las Personas Físicas	-	171.194,06	-	139.030,38
• Organismos de la Seguridad Social	-	180.809,48	-	167.268,76
	46.818,80	494.242,09	447.790,66	1.273.998,61

12.3 - MERCABARNA es una sociedad anónima de capital íntegramente público, desde que en Diciembre de 2008 adquirió las últimas acciones de accionistas privados, cumpliendo la Sociedad todos los requisitos necesarios para ser considerada, de acuerdo con lo que establece el artículo 24.6 de la Ley 30/2007, medio propio del Ayuntamiento de Barcelona y del resto de las Administraciones y Entidades públicas titulares de su capital social (Ver Nota 1).

Igualmente la Sociedad cumpliría con las condiciones subjetivas que exige el artículo 34.2 del Texto refundido de la Ley de Impuesto sobre Sociedades (TRLIS) y con las condiciones objetivas, que marca el apartado 2 del artículo 25 de la Ley 7/1985, de 2 de Abril, de Bases del Régimen Local (LBRL), para serle de aplicación la bonificación del 99% en la cuota del Impuesto sobre Sociedades.

La no aplicación de la bonificación en la liquidación del Impuesto sobre Sociedades del ejercicio 2008 presentada el 24 de julio de 2009, obedeció a la formulación de consulta previa al Servicio Jurídico del Estado instado por la sociedad estatal MERCASA con el objeto de confirmar la delimitación de las actividades que deben entenderse comprendidas en los servicios de abastos, mataderos, ferias, mercados y defensa de usuarios consumidores que contempla el apartado 2, letra (g), del artículo 25 de la LBRL, al que remite el artículo 34.2 del TRLIS.

Igualmente, las cuentas anuales del ejercicio cerrado a 31 de diciembre de 2009 no recogieron el efecto de la bonificación por cuanto a dicha fecha estaba pendiente de conclusión el proceso de consulta ante el Servicio Jurídico del Estado.

Concluido el proceso de consulta al Servicio Jurídico del Estado en el ejercicio 2010, que consideró, a su vez, los antecedentes previos que suponían las consultas vinculantes a la Dirección General de Tributos formuladas por otras Mercas de la Red estatal (V1516-07 de 6 de Julio de 2007 y V1515-08 de 23 de Julio de 2008), se confirmó que la totalidad de las actividades realizadas por MERCABARNA son consustanciales y se integran en el ámbito de la prestación integral de Servicios de Mercado en interés de los usuarios, circunstancia que determina la aplicación de la bonificación del 99% sobre la totalidad de la cuota íntegra del Impuesto sobre Sociedades.

Los efectos contables de la bonificación del ejercicio 2009 fueron recogidos en las cuentas anuales del ejercicio 2010. Con fecha 23 de Julio de 2010 fue presentada liquidación del Impuesto sobre Sociedades del ejercicio 2009 considerando la aplicación de la citada bonificación.

Una vez obtenido el criterio del Servicio Jurídico del Estado, MERCABARNA presentó el 28 de abril de 2010, rectificación y solicitud de devolución de ingresos indebidos correspondiente a la liquidación del Impuesto sobre Sociedades del ejercicio 2008 por importe total de 1.299.993,22 euros, más los correspondientes intereses de demora, no habiendo reconocido el correspondiente ingreso en aplicación del principio de prudencia.

Con fecha 1 de noviembre de 2011, la Administración Tributaria notificó a MERCABARNA una Propuesta de Resolución no definitiva, en la que reconoce la concurrencia de los requisitos de carácter subjetivo y los de carácter objetivo para la aplicación de la bonificación sobre las rentas derivadas de la prestación de la actividad o actividades de gestión de los Mercados Mayoristas de Frutas y Verduras y de Pescado y las actividades de Matadero, cuestionando las rentas derivadas de las actividades complementarias.

Con referencia a las rentas derivadas de las actividades complementarias, MERCABARNA, en fecha 18.11.2011, presentó alegaciones argumentando el derecho de éstas a beneficiarse de la bonificación solicitada, en base a:

- El criterio de la Dirección del Servicio Jurídico del Estado, conforme al cual las actividades accesorias que se realizan están interconectadas y son complementarias al servicio público de mercados, orientadas a la mejor prestación de este en beneficio de los usuarios del servicio y por tanto incluidas en el ámbito de aplicación del art. 34.2 del TRLIS.
- La actuación de MERCABARNA en su condición de medio propio del Ayuntamiento de Barcelona, tal y como establecen los Reglamentos de funcionamiento de los mercados mayoristas consiste en garantizar la organización y funcionamiento de los Mercados y de sus instalaciones complementarias en la Unidad Alimentaria de Barcelona.

La aplicación de la bonificación a las actividades accesorias encontraban apoyo adicional, en la sentencia del Tribunal Supremo dictada en fecha 27 de octubre de 2011, favorable a la empresa Metro de Madrid, en la que el alto Tribunal, desestimando el recurso presentado por la Administración General del Estado, ratificó que la bonificación del 99% en la cuota del Impuesto de Sociedades, por los rendimientos del servicio público de transporte (artículo 32.2), de la Ley 43/1955, es aplicable a los rendimientos de servicios accesorios y complementarios.

Con fecha 4 de marzo de 2013, la Administración Tributaria notificó a MERCABARNA, Acuerdo de Resolución de Rectificación de Autoliquidación relativa al Impuesto sobre Sociedades del ejercicio 2008, que concluye en línea con la Propuesta de Resolución no definitiva de fecha 1 de noviembre de 2011 antes mencionada y contra la cual Mercabarna interpuso, en fecha 5 de abril de 2013, Recurso de Reposición.

Con fecha 24 de noviembre de 2013, la Administración Tributaria (URGE) notificó a MERCABARNA, resolución parcialmente estimatoria del recurso de reposición, acordando la devolución de 266.769,98 euros más intereses de demora. La resolución parcialmente estimatoria acepta la bonificación de las rentas de las actividades complementarias limitándola no obstante a las directamente vinculadas con la actividad de titulares de parada. La Sociedad interpuso reclamación económico-administrativa al tribunal económico-administrativo central (TEAC) en fecha 19 de diciembre de 2013 por considerar, atendiendo al criterio del Servicio Jurídico del Estado, que la bonificación es aplicable a la totalidad de las actividades realizadas por ser consustanciales e integrarse en el ámbito de la prestación integral de Servicios de Mercado en interés de los usuarios.

Con fecha 22 de octubre de 2014, le fue notificada a Mercabarna, por parte del TEAC, trámite de puesta de manifiesto del expediente administrativo, en virtud del cual Mercabarna ha formalizado el escrito de alegaciones en fecha 21 de noviembre de 2014, en base a las argumentaciones anteriormente descritas.

Hasta el ejercicio 2012 incluido, MERCABARNA venía formulando sus cuentas anuales y presentando las respectivas liquidaciones por Impuesto sobre Sociedades considerando la aplicación de la bonificación del 99% en la cuota del Impuesto sobre Sociedades para la totalidad de sus actividades, en este sentido, a raíz de la citada resolución de la URGE, los Administradores de MERCABARNA, en base a opiniones técnicas recabadas, consideraron oportuno registrar provisión en las cuentas anuales del ejercicio 2013, toda vez que, no es descartable que, al final del proceso, una interpretación judicial valide la delimitación de las rentas bonificables realizada por la Administración Tributaria y, por tanto, que no se estime en su totalidad la pretensión de MERCABARNA, resultando por ello probable un escenario que contemple esta delimitación, considerando determinadas cuestiones no contempladas en la citada resolución de la URGE.

Entre las cuestiones a considerar, la resolución de la URGE contempla de forma incorrecta la imputación de ingresos accesorios e ingresos no corrientes a efectos de determinación de la rentas no bonificadas, resulta también argumentable que las rentas negativas procedentes de la actividad de matadero no corresponden a la prestación de un servicio público, puesto que no tiene ningún encargo de gestión para ello, y por último, atendiendo a la doctrina administrativa, puede razonablemente concluirse la compensación de rentas negativas, tanto bonificables como no bonificables, con las rentas positivas de acuerdo con un criterio de proporcionalidad. Estos argumentos no quedan invalidados por las acciones que se están ejercitando.

La provisión que fue constituida al cierre del ejercicio 2013, 2.528.568,09 euros, comprende los diferenciales de cuota que resultan de aplicar la bonificación teniendo en cuenta los criterios aplicados por la URGE en su resolución, recogiendo las cuestiones antes citadas no contempladas en ella, y

las cuotas del Impuesto sobre Sociedades efectivamente liquidadas en los ejercicios 2008, 2009, 2010, 2011 y 2012, considerando la devolución ya practicada correspondiente al ejercicio 2008. También se incluyen los correspondientes intereses de demora devengados.

Los efectos de esta contabilización supusieron cargos a los epígrafes de Impuesto sobre beneficios y de Gastos financieros durante el ejercicio 2013 por la parte de las cuotas y de los intereses de demora, respectivamente, con abono ambas partidas al epígrafe de Provisiones a largo plazo (ver Nota 14), con el siguiente detalle:

Ejercicio	Cuota Líquida (bonificación parcial)	Cuota líquida (modelo 200 presentado, 99% bonificación)	Cuota ejercicio a ingresar / devolver	Intereses devengados (5%)	Total
2008	650.290	1.308.781	(-) 658.491	(-) 114.809	(-) 773.300
2009	840.565	10.213	830.352	133.202	963.554
2010	707.267	8.854	698.413	83.948	782.361
2011	639.185	7.814	631.371	43.660	675.031
2012	579.332	8.468	570.864	2.649	573.513
TOTAL	3.416.639	1.344.130	2.072.509	148.650	2.221.159

Devolución practicada según Resolución parcialmente estimatoria de 24 de noviembre de 2013 (incluye intereses de demora) 307.409

Provisión constituida al 31.12.13 2.528.568

En referencia a la liquidación del Impuesto sobre Sociedades del ejercicio 2009, y una vez transcurridos 4 años desde el plazo voluntario de autoliquidación sin que Mercabarna haya recibido requerimiento, ni propuesta de liquidación por parte de la Agencia Tributaria, se considera que ha prescrito el derecho de la Administración Tributaria a liquidar el Impuesto sobre Sociedades 2009, por lo que durante el ejercicio 2014 se ha procedido a la retrocesión de la Provisión a largo plazo correspondiente al 2009, siendo el detalle de la citada provisión el 31.12.2014 el siguiente:

Ejercicio	Cuota Líquida (bonificación parcial)	Cuota líquida (modelo 200 presentado, 99% bonificación)	Cuota ejercicio a ingresar / devolver	Intereses devengados (5%)	Total
2008	650.290	1.308.781	(-) 658.491	(-) 147.734	(-) 806.225
2010	707.267	8.854	698.413	118.869	817.282
2011	639.185	7.814	631.371	75.229	706.600
2012	579.332	8.468	570.864	31.192	602.056
TOTAL	2.576.074	1.333.917	1.242.157	77.556	1.319.713

Devolución practicada según Resolución parcialmente estimatoria de 24 de noviembre de 2013 (incluye intereses de demora) 307.409

Provisión constituida al 31.12.14 1.627.122

Los mismos criterios utilizados para la estimación de la provisión, han servido de base para el cálculo de la liquidación del Impuesto sobre Sociedades de los ejercicios 2014 y 2013 (Nota 12.4). En su momento, se presentará autorectificación de liquidación y solicitud de devolución de ingresos indebidos de los ejercicios 2013 y 2014.

12.4- Impuestos sobre beneficios

La conciliación entre el importe neto de ingresos y gastos del ejercicio y la base imponible del Impuesto sobre Sociedades es la siguiente:

	2014	2013
Saldo de la cuenta de pérdidas y ganancias	4.531.844,29	1.215.906,71
Impuesto sobre beneficios	(-) 147.642,21	2.856.696,77
Diferencias permanentes :		
Aumentos		
Con origen en el ejercicio	2.121,34	188.522,76
Diferencias temporarias:		
Aumentos		
Con origen en el ejercicio	1.753.832,36	2.132.247,61
Con origen en ejercicios anteriores		-
Disminuciones		
Con origen en el ejercicio	(-) 166.126,55	-
Con origen en ejercicios anteriores	(-) 212.880,94	(-) 7.326,55
Base imponible (resultado fiscal)	5.761.148,29	6.386.047,30
Cuota íntegra (30%)	1.728.344,49	1.915.814,19
Bonificaciones	(-) 935.548,81	(-) 891.224,76
Deducciones fiscales aplicadas:		
Con origen en ejercicios anteriores	0,00	(-) 7.384,97
Cuota líquida	792.795,68	1.017.204,46
Retenciones y pagos a cuenta	(-) 839.614,48	(-) 458.699,79
Cuota del ejercicio a ingresar/devolver	(-) 46.818,80	558.506,67

Siendo la conciliación entre la cuota líquida y el gasto por Impuesto sobre Sociedades del ejercicio, como sigue:

	2014	2013
• Cuota líquida	792.795,68	1.017.204,46
• Cuota ejercicios 2008 a 2012	(-) 830.352,00	2.058.721,79
• Variación impuestos diferidos	(-) 110.085,89	(-) 219.229,48
	(-) 147.642,21	2.856.696,77

El detalle de los epígrafes por activos y pasivos por impuestos sobre beneficios diferidos, es el siguiente:

	Saldo 31.12.14	Saldo 31.12.13
Activos por impuestos diferidos:		
Por diferencias temporarias	<u>338.897,31</u>	<u>228.811,42</u>
	<u>338.897,31</u>	<u>228.811,42</u>
Pasivos por impuestos diferidos:		
Por subvenciones de capital	<u>101.253,97</u>	<u>3.201,22</u>
	<u>101.253,97</u>	<u>3.201,22</u>

Al cierre del ejercicio, los pasivos por impuestos sobre beneficios diferidos incluyen el efecto impositivo correspondiente a las subvenciones de capital que se mantienen registradas al cierre de cada ejercicio.

Nota 13 - INGRESOS Y GASTOS

13.1 - El importe neto de la cifra de negocios corresponde a las actividades ordinarias de la Sociedad realizadas todas ellas en el mercado nacional, y presentan el siguiente detalle:

	<u>2014</u>	<u>2013</u>
• Mercado central del pescado	1.965.388,59	1.980.365,60
• Mercado central de frutas y hortalizas	4.794.843,13	4.986.338,49
• Mercado central de la flor	755.283,00	689.771,37
• Matadero	5.719.658,66	5.980.638,54
• Pabellón polivalente	406.598,29	422.200,70
• Zona de actividades complementarias	8.022.248,72	8.218.546,24
• Locales comerciales y oficinas	1.308.541,52	1.385.502,43
• Accesos Unidad Alimentaria	3.830.789,14	3.749.328,86
	<u>26.803.351,05</u>	<u>27.412.692,23</u>

Los Ingresos accesorios y otros de gestión corriente, comprenden, básicamente el traspaso a la cuenta de Pérdidas y Ganancias de la cuota anual de los primeros derechos de entrada, las segundas adjudicaciones y la participación en los traspasos de derechos que se realizan entre sociedades y otros ingresos de servicios que se prestan a los usuarios (medioambientales, formación y otros).

13.2 - Los consumos de materias primas y otras materias consumibles ascienden a 230.452,86 en 2014 y 261.777,86 euros en 2013; todos ellos corresponden íntegramente a compras efectuadas en el mercado nacional.

Los Trabajos realizados por otras empresas hacen referencia a la facturación de los servicios que la cooperativa presta en el Matadero que incluyen, entre otros, el sacrificio del ganado.

13.3 - La partida Cargas sociales presenta el siguiente detalle:

	2014	2013
• Seguridad Social a cargo de la Empresa	1.540.700,69	1.616.584,07
• Premio de jubilación (ver Nota 16)	105.569,00	706.114,84
• Plan de jubilación (ver Nota 16)	158.799,01	0,00
• Otros gastos sociales	239.490,18	255.614,85
	<u>2.044.558,88</u>	<u>2.578.313,76</u>

13.4 - El número medio de personas empleadas en el curso del ejercicio, expresado por actividades, se desglosa a continuación:

Actividad	Número medio de personas	Número medio de personas
	2014	2013
• Altos directivos	1,0	1,0
• Resto de personal directivo	6,0	3,0
• Personal jefaturas	7,9	15,0
• Administración e Informática	29,1	27,8
• Vigilancia	40,1	43,8
• Medioambiente y Limpieza	13,3	12,0
• Mantenimiento instalaciones y obras	22,5	26,1
• Matadero	5,0	5,1
• Mercados Centrales	6,6	6,2
• Formación	6,6	6,9
• Zona de Actividad Complementaria	1,0	1,0
	<u>139,1</u>	<u>147,9</u>

La distribución por actividades y sexos al término del ejercicio, del personal en nómina de la Sociedad más los Consejeros, es la siguiente:

Actividad	Total a		
	31.12.14	Hombres	Mujeres
• Altos directivos	1	1	0
• Resto de personal directivo	6	3	3
• Personal jefaturas	8	2	6
• Administración e Informática	30	14	16
• Vigilancia	39	37	2
• Medioambiente y Limpieza	14	10	4
• Mantenimiento instalaciones y obras	23	21	2
• Matadero	5	5	0
• Mercados Centrales	6	4	2
• Formación	5	2	3
• Zona de Actividad Complementaria	1	1	0
	<u>138</u>	<u>100</u>	<u>38</u>
• Consejo de Administración	<u>17</u>	<u>12</u>	<u>5</u>

Actividad	Total a		
	31.12.13	Hombres	Mujeres
• Altos directivos	1	1	0
• Resto de personal directivo	6	3	3
• Personal jefaturas	9	4	5
• Administración e Informática	28	14	14
• Vigilancia	43	42	1
• Medioambiente y Limpieza	12	9	3
• Mantenimiento instalaciones y obras	26	24	2
• Matadero	5	5	0
• Mercados Centrales	6	4	2
• Formación	5	3	2
• Zona de Actividad Complementaria	1	1	0
	142	110	32
• Consejo de Administración	17	12	5

Nota 14 - **PROVISIONES Y CONTINGENCIAS**

14.1 - El epígrafe de Provisiones a largo plazo ha presentado el siguiente movimiento durante el ejercicio 2014 y 2013:

	Saldo 01.01.14	Altas	Bajas	Saldo 31.12.14
Otras provisiones	3.179.221,18	167.676,85	-963.554,00	2.383.344,03

	Saldo 01.01.13	Altas	Bajas	Saldo 31.12.13
Otras provisiones	357.803,59	2.821.417,59	-	3.179.221,18

14.2 - Este epígrafe incluye:

- 357.803,59 euros la cuantía de la paga extraordinaria de diciembre del ejercicio 2012 que se tenía que haber abonado al personal de la entidad antes de finalizar el ejercicio 2012, pero que fue suprimida por el artículo 2.1 del Real Decreto Ley 20/2012, de 13 de julio, de medidas para garantizar la estabilidad presupuestaria y de fomento de la competitividad. El artículo 2.4 de esta disposición prevé que "las cantidades derivadas de la supresión de la paga extraordinaria y de las pagas adicionales de complemento específico o pagas adicionales equivalentes, de acuerdo con lo dispuesto en este artículo, se destinarán en ejercicios futuros a realizar aportaciones a planes de pensiones o contratos de seguro colectivo que incluyan la cobertura de la contingencia de jubilación, con sujeción al que establece la Ley Orgánica 2/2012, de Estabilidad Presupuestaria y Sostenibilidad Financiera y en los términos y con el alcance que se determine en les correspondientes leyes de presupuestos".
- En consecuencia, atendiendo a que es un pasivo exigible cierto, el importe comentado estuvo cargado al epígrafe "Gastos de Personal" del debe de la cuenta pérdidas y ganancias del ejercicio 2012, con abono al epígrafe "Provisiones a largo plazo" del pasivo del balance del ejercicio.

La Ley 36/2014, de 26 de diciembre de Presupuestos Generales del Estado para el año 2015 en la disposición adicional doce apartado uno.1 establece que cada Administración Pública, en su ámbito, podrá aprobar el abono de las cantidades en concepto de recuperación de la paga extraordinaria y de las pagas adicionales de complemento específico o pagas adicionales equivalentes. En el caso que el órgano competente del Ayuntamiento de Barcelona apruebe el abono de estas cantidades, el importe equivalente a abonar será el que determina la disposición adicional doce apartado uno.2 de la comentada Ley.

- 398.418.50 euros, por el importe devengado en concepto de prima de externalización hasta 31 de Diciembre de 2014 del compromiso de prestación definida previsto en el artículo 39 del Convenio Colectivo y que comprende a todos aquellos trabajadores en activo de la Sociedad que cumplen determinadas hipótesis de permanencia, incluyendo aquellos cuyo premio no fue externalizado (ver nota 16.1).
Este compromiso no figura externalizado dado que las Leyes de Presupuestos Generales del Estado para los ejercicios 2012, 2013 y 2014 no permitieron efectuar las correspondientes aportaciones y figura presentado como Provisiones a largo plazo, toda vez que la Ley de Presupuestos Generales del Estado para 2015 limita la aportación a seguros colectivos que incluyan la cobertura de la contingencia de jubilación, siempre que no se produzca incremento de la masa salarial en los términos que establece dicha Ley.
- 1.627.121,94 euros, por el importe en concepto de Impuesto sobre Sociedades de los ejercicios 2008, 2010, 2011 y 2012 más los intereses devengados por dichos periodos, de acuerdo con las consideraciones descritas en la Nota 12.3.

Nota 15 - INFORMACIÓN SOBRE MEDIO AMBIENTE

- 15.1 - Los Mercados Centrales, así como el Matadero, son importantes centros productores, tanto de residuos municipales / comerciales, como de residuos industriales. Este último, además genera aguas residuales que es necesario depurar antes de verter al colector público. MERCABARNA ha implantado en los últimos años estrategias ambientales avanzadas con el objetivo de conseguir una mayor sostenibilidad de la actividad. En estos momentos, se valoriza más del 72,13% de los residuos comerciales dando servicio a las cerca de 700 empresas integradas en el sistema de gestión. Los residuos industriales se valorizan en su totalidad. En conjunto el nivel de valorización de todos los residuos ha sido de 77,83%.

Se dispone además, de la certificación ISO 14001, por el servicio de recogida de residuos comerciales, lo que avala la buena gestión de la empresa en este campo.

Las instalaciones especializadas de carácter medioambiental, son las siguientes:

a) Estación depuradora de aguas residuales

Esta instalación da servicio al Matadero y, complementariamente, recoge las aguas procedentes del Mercado Central del Pescado. Es de carácter físico-químico-biológico, siendo sus partes más importantes: una reja de desbaste, un filtro tamiz para partículas, un flotador para micro partículas orgánicas, un reactor biológico con alta carga de oxígeno y finalmente un decantador de flotación por seguridad. También se dispone de dos centrifugas para poder sacar los fangos con la menos agua posible.

b) "Punt Verd"

Instalación ambiental destinada a la recogida selectiva de los residuos comerciales que aportan tanto los compradores como los mayoristas. Dispone de tres zonas: una donde los compradores depositan los residuos, materia orgánica, restos de envases y embalajes, etc., una segunda donde los mayoristas depositan sus residuos o restos de partidas apartadas de los circuitos de comercialización, directamente sobre diferentes contenedores compactadores y de caja abierta, y una tercera, interna, donde se realizan las operaciones de trasvase de los residuos procedentes de la recogida selectiva de los mercados. Se valorizan las fracciones: materia orgánica, madera, cartón, plástico, pórex, film, flejes y tierra procedente de la manipulación de patatas.

c) Recogida selectiva de los mercados

Los diferentes mercados disponen de baterías de contenedores compactadores y jaulas remolque, que permiten que los asentadores abandonen selectivamente las fracciones: materia orgánica, envases, indiscriminado, pórex y palets. Estos contenedores están especialmente diseñados para adaptarse al producto mayorista, y son gestionados a través del "Punt Verd".

d) "Deixalleria Industrial"

Desde donde se gestionan los residuos procedentes del mantenimiento y obras que realiza la propia MERCABARNA, y otros elementos como fluorescentes, pinturas, pilas, chatarra, aceites, etc.

Las inversiones acumuladas asociadas a medio ambiente son las siguientes:

EJERCICIO 2014	Coste a 31.12.14	Amortización acumulada 31.12.14	Correcciones de valor por deterioro del ejercicio	Correcciones de valor por deterioro acumuladas
• Depuradora	2.175.064,44	987.918,60	-	-
• Punt Verd	2.963.187,78	1.812.911,35	-	-
• Contenedores / compactadores	685.197,95	641.608,77	-	-
	5.823.450,17	3.442.438,72	-	-

EJERCICIO 2013	Coste a 31.12.13	Amortización acumulada 31.12.13	Correcciones de valor por deterioro del ejercicio	Correcciones de valor por deterioro acumuladas
• Depuradora	2.170.664,20	875.151,18	-	-
• Punt Verd	2.989.324,79	1.807.557,61	-	-
• Contenedores / compactadores	629.473,44	514.318,12	-	-
	5.789.462,43	3.197.026,91	-	-

15.2 - Los gastos incurridos en el ejercicio cuyo fin sea la protección y mejora del medio ambiente muestran el siguiente detalle:

	2014	2013
• Recogida y eliminación de residuos Matadero	270.794,72	435.726,60
• Valorización de residuos U.A.	111.735,56	142.160,57
	382.530,28	577.887,17

15.3 - Durante el ejercicio 2014, la planta fotovoltaica de 108,8 kWp construida en la cubierta de 3.000 m² de MERCABARNA-Flor, se mantuvo a pleno funcionamiento y produjo un total de 125.116 kWh.

Nota 16 - RETRIBUCIONES A LARGO PLAZO AL PERSONAL

16.1 - La Sociedad mantiene compromisos por pensiones de aportación definida (plan de jubilación) y de prestación definida (premio de jubilación), instrumentados mediante pólizas de seguros, tal y como establece la normativa que regula la exteriorización de compromisos por pensiones (Ver Notas 4.12 y 13.3).

En cumplimiento de las Leyes de Presupuestos Generales del Estado, la Sociedad no realizó en los ejercicios 2012 y 2013 aportaciones a las pólizas respectivas del Plan de Jubilación, ni del Premio de Jubilación.

En el ejercicio 2014, la Sociedad ha realizado aportación a la póliza del Plan de Jubilación por importe de 158.799,01 euros, toda vez que la Ley 22/2013 de 23 de diciembre de Presupuestos Generales del Estado para el año 2014, permite realizar aportación, siempre que no se produzca incremento de la masa salarial en los términos que establece dicha Ley, y que dicho plan o contrato de seguro hubiera sido suscrito con anterioridad al 31 de diciembre del 2011.

En el caso del Premio de Jubilación tampoco se han efectuado aportaciones en el ejercicio 2014.

- 16.2 - En el ejercicio 2013 se produjeron diversas jubilaciones de trabajadores de la Sociedad, cuyo compromiso por premio de jubilación no había sido externalizado, y que llevaron a reconsiderar las hipótesis contempladas en su día para llevar a cabo esta externalización. De acuerdo con Laudo Arbitral de 26 de junio de 2013, este compromiso es extensible a la totalidad de la plantilla de la Sociedad con una relación laboral ordinaria y a la que resulte de aplicación el Convenio Colectivo vigente.

Como consecuencia de lo anterior, en el ejercicio 2013 se registraron en la cuenta de pérdidas y ganancias, gastos por importe de 706.114,84 euros (ver nota 13.3) que comprendían el efecto del compromiso no externalizado en su día, así como el devengo ordinario de prima de externalización del colectivo que fue externalizado.

En el 2014 se han registrado gastos con cargo a la cuenta de pérdidas y ganancias, por importe de 105.569 euros (ver nota 13.3) y abono a Provisiones a largo plazo (ver Nota 14) por el importe devengado de prima de externalización.

En relación a los compromisos por pensiones de prestación definida, premio de jubilación, la información más relevante, toda ella referida a 31 de Diciembre de 2014 y 2013, se describe a continuación:

	<u>2014</u>	<u>2013</u>
Valor actual de las retribuciones comprometidas:	1.224.043,93	1.545.970,04
Valor actual de los activos afectos:	825.625,43	839.855,20

La diferencia de valores se contempla dotando a gasto de cada ejercicio el importe por la diferencia entre el valor actual de las retribuciones comprometidas y el valor actual de los activos afectos mantenidos por la aseguradora, con contrapartida a Provisiones a Largo Plazo. La provisión constituida al 31 de Diciembre de 2014 asciende a 398.418,50 euros (ver Nota 14).

Las principales hipótesis actuariales utilizadas:

	<u>2014</u>	<u>2013</u>
• Rentabilidad esperada	1,75%	2,5%
• Crecimiento salarial	Incluye 0% para 2014 y 2015, y 2%, hasta alcanzar la edad de jubilación.	Incluye 0% para 2013 y 2014, 1% para 2015, y 2%, hasta alcanzar la edad de jubilación.
• Tablas de mortalidad y supervivencia	PERM/F2000-P	PERM/F2000-P
• Hipótesis de permanencia según Orden EHA/3433/2006, de 2 de noviembre, sobre condiciones técnicas especiales aplicables a contratos de seguro y planes de pensiones que instrumenten determinados compromisos por pensiones vinculados a jubilación.		

Nota 17 - SUBVENCIONES, DONACIONES Y LEGADOS

17.1 - El importe y características de las subvenciones, donaciones y legados recibidos a 31 de diciembre de 2014 y 2013 que se incluyen en el balance, se resumen a continuación:

Ejercicio 2014

Subvencions	Ente Público	Fecha de concesión	Importe inicial concedido
Modernización Matadero Frigorífico	Generalitat Catalunya	29-1-1996	709.251,00
Perfeccionamiento tratamiento de despojos y subproductos en el Matadero	Generalitat Catalunya	10-08-1998	323.198,71
Perfeccionamiento línea Ovino	Generalitat Catalunya	04-10-1999	60.324,05
Programa PITMA – impacto ambiental	Generalitat Catalunya	26-3-1996	118.783,05
Remodelación Mercado Central del Pescado	Generalitat Catalunya	26-08-1998	1.504.032,71
Mejora Mercado Central del Pescado Acopiadores	Generalitat Catalunya	13-12-2001	47.661,95
Red Comunicaciones Mercado Central del Pescado	Generalitat Catalunya	14-12-2001	83.123,04
Perfeccionamiento Sala de Ventas Matadero	Generalitat Catalunya	16-12-2002	44.247,94
Centro de Educación Infantil	Generalitat Catalunya	17-12-2004	513.211,00
Centro Interactivo el Pescado	Generalitat Catalunya	16-11-2011	102.363,00
			3.506.196,45

Adicionalmente, el 31 de diciembre de 2014, se incluyen 164.250,28 euros correspondientes a la diferencia entre el valor razonable de un inmueble dispuesto por el desahucio de tercero y el importe pendiente de cobro a la fecha de entrega.

Donaciones y legados	Tercero	Fecha de concesión	Importe inicial concedido
Nave bloque 6, módulo 38	Catalana cocinados	de 07-01-2014	164.250,28
			164.250,28

Ejercicio 2013

Características	Ente Público	Fecha de concesión	Importe inicial concedido
Modernización Matadero Frigorífico	Generalitat Catalunya	29-1-1996	709.251,00
Perfeccionamiento tratamiento de despojos y subproductos en el Matadero	Generalitat Catalunya	10-08-1998	323.198,71
Perfeccionamiento línea Ovino	Generalitat Catalunya	04-10-1999	60.324,05
Programa PITMA – impacto ambiental	Generalitat Catalunya	26-3-1996	118.783,05
Remodelación Mercado Central del Pescado	Generalitat Catalunya	26-08-1998	1.504.032,71
Mejora Mercado Central del Pescado Acopiadores	Generalitat Catalunya	13-12-2001	47.661,95
Red Comunicaciones Mercado Central del Pescado	Generalitat Catalunya	14-12-2001	83.123,04
Perfeccionamiento Sala de Ventas Matadero	Generalitat Catalunya	16-12-2002	44.247,94
Centro de Educación Infantil	Generalitat Catalunya	17-12-2004	513.211,00
Centro Interactivo el Pescado	Generalitat Catalunya	16-11-2011	102.363,00
			3.506.196,45

17.2 - Los movimientos registrados por el epígrafe correspondiente del balance han sido:

Saldo a 1.1.13	1.152.854,78
(+) Recibidas en el ejercicio	0,00
(-) Efecto impositivo de la imputación	0,00
(-) Imputación a resultados del ejercicio	(-) 89.238,15
(+) Efecto impositivo de la imputación	267,72
Saldo a 31.12.13	1.063.884,35
Saldo a 1.1.14	1.063.884,35
(+) Recibidas en el ejercicio	164.250,28
(-) Efecto impositivo de la imputación	(-) 26.115,80
(-) Imputación a resultados del ejercicio	(-) 108.827,46
(+) Efecto impositivo de la imputación	17.303,55
(-) Otros	(-) 89.240,50
Saldo a 31.12.14	1.021.254,42

La partida de "Otros" recoge el efecto de la adaptación de las Subvenciones, donaciones y legados y de los Pasivos por impuesto diferido incluidos en balance a los tipos de gravamen que se esperan vigentes en el momento de su aplicación.

17.3 - Subvenciones de explotación incorporadas al resultado del ejercicio

Corresponden básicamente a la financiación de actividades de formación profesional desarrolladas por la Sociedad.

Su detalle, en función de las entidades otorgantes, es el siguiente:

Entidad Otorgante:	2014	2013
• Local	0,00	0,00
• Autonómica	143.887,14	221.215,81
• Estatal	20.996,47	21.341,34
	164.883,61	242.557,15

17.4 - La Sociedad considera que ha cumplido con todas las condiciones asociadas a la recepción de las Subvenciones, tanto de Capital como de Explotación.

Nota 18 - HECHOS POSTERIORES AL CIERRE

No se ha producido, entre la fecha de cierre del ejercicio y la fecha de formulación de las presentes cuentas anuales, ningún hecho posterior, que pudiera afectar a correcciones en los registros contables, ni a la manifestación de activos o pasivos contingentes.

Nota 19 - OPERACIONES CON PARTES VINCULADAS

19.1 - Las transacciones efectuadas con empresas vinculadas se detallan a continuación:

EJERCICIO 2014	Ayuntamiento	Barcelona	Empresa	Consell	Barcelona	Total
	de Barcelona	Serveis Municipals	Nacional MERCASA	Comarcal del Barcelonès	Activa	
INGRESOS						
Ingresos accesorios y otros de gestión corriente	-	-	35.403,72	-	52.173,94	87.577,66
	-	-	35.403,72	-	52.173,94	87.577,66
GASTOS						
Impuestos y Tasas Municipales	1.658.035,36	-	-	-	-	1.658.035,36
Servicios exteriores	82.295,34	1.283,67	4.983,94	-	-	88.562,95
Servicios exteriores a facturar	10.745,92	-	-	-	-	10.745,92
	1.751.076,62	1.283,67	4.983,94	-	-	1.757.344,23
DIVIDENDOS	-	617.814,65	448.472,83	148.176,66	-	1.214.464,14
EJERCICIO 2013						
	Ayuntamiento	Barcelona	Empresa	Consell	Barcelona	
	de Barcelona	Serveis Municipals	Nacional MERCASA	Comarcal del Barcelonès	Activa	Total
INGRESOS						
Ingresos accesorios y otros de gestión corriente	-	-	62.978,50	-	53.520,00	116.498,50
	-	-	62.978,50	-	53.520,00	116.498,50
GASTOS						
Impuestos y Tasas Municipales	1.860.882,04	-	-	-	-	1.860.882,04
Servicios exteriores	97.989,40	1.207,81	5.847,28	-	-	105.044,49
Servicios exteriores a facturar	10.745,92	-	-	-	-	10.745,92
	1.969.617,36	1.207,81	5.847,28	-	-	1.976.672,45
DIVIDENDOS	-	617.814,65	448.472,83	148.176,66	-	1.214.464,14

- 19.2 - El conjunto de retribuciones devengadas por los miembros del Consejo de Administración, corresponde únicamente a dietas y totalizan y 6.800 euros en el ejercicio 2014 y 6.800 euros en el ejercicio 2013. No se han concedido a los miembros del Consejo de Administración anticipos ni créditos, ni existen de ningún tipo, así como tampoco existen obligaciones en materia de pensiones o de pago de primas de seguros de vida respecto de los miembros antiguos y actuales del Consejo de Administración.

Los sueldos, dietas y otras remuneraciones devengados por el personal de Alta Dirección ascienden a 125.395,00 euros en el ejercicio 2014 y 115.000 euros en el ejercicio 2013. No se han satisfecho indemnizaciones durante los ejercicios 2013 y 2014.

La Sociedad tiene suscrita una póliza de seguro, ramo vida, para todo el personal de la misma. El coste de la prima satisfecha correspondiente a las direcciones, general y de área, ha sido de 6.804,33 euros en 2014 y de 6.834,65 euros en 2013.

El importe de los anticipos concedidos al personal de alta dirección y direcciones de área, durante el ejercicio, es el siguiente:

Saldo a 1.1.14	Concesiones	Devoluciones	Saldo a 31.12.14
-	-	-	-
Saldo a 1.1.13	Concesiones	Devoluciones	Saldo a 31.12.13
7.000,00	-	(-) 7.000,00	-

Nota 20 - OTRA INFORMACIÓN

- 20.1 - Situaciones de conflicto de intereses de los Administradores:

En el deber de evitar situaciones de conflicto con el interés de la Sociedad, durante el ejercicio los administradores que han ocupado cargos en el Consejo de Administración han cumplido con las obligaciones previstas en el artículo 228 del Texto refundido de la Ley de Sociedades de Capital. Asimismo, tanto ellos como las personas a ellos vinculadas se han abstenido en incurrir en los supuestos de conflicto de intereses previstos en el artículo 229 de la referida Ley.

- 20.2 - Los gastos de auditoría, derivados de los honorarios devengados por las sociedades PricewaterhouseCoopers Auditores, S.L. y Gabinete Técnico de Auditoría y Consultoría, S.A. son repercutidos por el Ayuntamiento de Barcelona a cada una de las sociedades y organismos autónomos que componen el grupo municipal.

Los honorarios recibidos por Gabinete Técnico de Auditoría y Consultoría, S.A. durante el ejercicio 2014 por otros servicios ascienden a 1.500,00 euros, 1.950 euros en el ejercicio 2013.

Estas cuentas anuales han sido formuladas por el Consejo de Administración en Barcelona en fecha 20 de Febrero de 2015.

INFORME DE GESTIÓN EJERCICIO 2014

Mercabarna constituye una Unidad Alimentaria que gestiona la actividad empresarial del sector agroalimentario en Barcelona y Sant Boi de Llobregat, y tiene como prioritarias las exigencias del servicio público de aprovisionamiento de la ciudad su área metropolitana, habiendo consolidado en los últimos años, un clúster especializado, reconocido internacionalmente, que muestra la bondad del modelo de relación público-privada basado en la relación y confianza mutuas. En la Unidad Alimentaria se ubican empresas del sector agroalimentario y de actividades relacionadas de manera directa o indirectamente con la especialización de la logística agroalimentaria.

Entrando en consideración de cifras macroeconómicas, la lenta recuperación de la zona Euro, con unas cifras de crecimiento intertrimestrales crecientes, nos permiten alejar los riesgos de una tercera recesión, pese a que se confirma un escenario poco atractivo, pues la recuperación se prevé a un ritmo muy lento y con importantes diferencias entre países miembros de la eurozona. En este contexto de recuperación mínima, la inflación se continúa manteniendo en niveles mínimos, pese a que las previsiones apuntan a una mejora progresiva durante el 2015 de la actividad y por tanto una inflación más alta, gracias al incremento del comercio internacional, y a la recuperación gradual del crédito impulsado por las medidas expansivas del BCE.

En concreto, la economía española destaca positivamente dentro del contexto europeo, con una nueva revisión al alza del Fondo Monetario Internacional para la economía española el 2015. España ha tenido en el 2014 un crecimiento económico del 2% según fuentes del FMI, el más positivo desde el 2007, muy por encima del 1,2% previsto para la zona euro. Al igual que sucede en el resto de la zona euro, España se beneficia sensiblemente de la depreciación del euro, que junto a la bajada del precio del petróleo, mejoran el tono exportador de la economía, elemento esencial para la recuperación. Con todo, se debe destacar el necesario control de una inflación baja a fin de que no se consolide, medida que en gran parte depende del hecho que la recuperación de la zona euro se materialice en los términos previstos.

La internacionalización, y por tanto el sector exterior, se está mostrando, en la actual situación económica como un elemento necesario y positivo aportando crecimiento al PIB de forma continua. Competir en mercados exteriores, además de aportar crecimiento a nuestras empresas, obliga a innovar para aumentar la competitividad. En el ámbito del sector agroalimentario, la actual situación de crisis económica ha puesto de manifiesto su fortaleza en materia de comercio exterior. El sector agroalimentario español, es el cuarto de la UE y teniendo el conjunto del Sistema agroalimentario un peso estable en torno al 8% del PIB español, es, sin duda, uno de los que más han contribuido a la potenciación de nuestro sector exterior en los últimos tiempos; como muestra el hecho de que las exportaciones agroalimentarias españolas han experimentado un crecimiento continuo.

En concreto, en Mercabarna y la actividad empresarial que se desarrolla en la unidad alimentaria, a lo largo de estos últimos años; esta se ha visto afectada por la crisis, aunque en menor medida; pues el sector agroalimentario ha demostrado su capacidad de resistencia y la fortaleza de su posición como sector estratégico de la economía nacional.

Según manifestaciones de los agentes económicos que operan en Mercabarna, se estima que el volumen de comercialización destinado a la exportación del sector hortofrutícola en la Unidad Alimentaria ha sido en torno al 26% durante 2014, periodo en el que se ha estabilizado la tendencia al alza en las exportaciones de los últimos años, con un crecimiento muy moderado para el ejercicio 2014. Por un lado debemos contemplar las benignas condiciones climatológicas generales en Europa, y por otro lado destacamos el

cierre de la frontera rusa a importaciones procedentes de la UE, que frenó de golpe tanto las exportaciones directas a Rusia, como las exportaciones a terceros países que a su vez proveía el mercado ruso.

En referencia a la actividad de la Unidad Alimentaria por sectores, y en concreto tomando como referencia el Mercado Central de Frutas y Hortalizas, la comercialización durante el 2014 ha sido casi idéntica a la comercialización de 2013, en cifras generales con un descenso de 0,63% respecto al 2013, un total de 1.041.325 Tn comercializadas en 2014, a un precio medio de 0,843 €/kg, un 5,28% inferior al del 2013.

El origen nacional ocupa el 69,32% del producto comercializado en el Mercado, siendo Catalunya, Valencia y Andalucía las principales comunidades proveedoras. El resto, en torno al 30,51% es de origen internacional, con Francia como principal proveedor.

En cuanto a la exportación, cabe destacar su importancia, siendo este el sector de Mercabarna más exportador, con una cuota del 26% de venta en mercados extranjeros. Los principales destinos son un año más, Francia, Italia y centro de Europa, aunque el radio de acción se extiende decididamente hacia países del este de Europa y norte de África, que va tomando mayor protagonismo cada año.

En el conjunto de las frutas podemos ver un incremento del volumen de las mismas, las cifras del 2014 se sitúan en 529.266 Tn, un 2,55% superior al 2013, aunque con una bajada de precio de 11,9%, situándose en una media de 1,096 €/kg. Presentando diferencias significativas respecto ejercicios anteriores, principalmente motivadas por un exceso de producción tanto en las zonas productoras de España, como en los países competidores, así como en los propios países receptores de producto, que este año han sido menos deficitarios; unido al bloqueo de las fronteras de Rusia a las importaciones de productos agroalimentarios de la Unión Europea, lo que ha influido tanto a las exportaciones directas hacia ese país, como a las exportaciones a terceros países de Europa con destino a cubrir la demanda del mercado ruso, así como mayor producto en el mercado que ha incidido en la bajada de precios.

En cuanto a la comercialización de Hortalizas, el volumen del 2014 ha sido de 503.833 Tn, cifra con un descenso del 4,23% respecto al año anterior; con un precio medio de 0,531€/kg, un 17,67% inferior, el descenso de precio viene motivado en gran medida, por la bajada de precios de la patata, que si el 2013 se situaba muy por encima de su precio medio, durante el 2014 se posicionó muy por debajo de mismo. El peso de este producto respecte a su familia, es muy elevado, que provoca un descenso global de precios de la misma, mientras el resto de hortalizas tradicionales mantiene unos precios bastante más similares a los de 2013.

En el Mercado Central del Pescado durante el ejercicio del 2014 se han comercializado 71.583 toneladas, con un precio medio de 6,51€ lo que ha significado una facturación anual de 466 millones de euros. Comparativamente con el año anterior, ha representado un descenso en tonelaje del 2,41%, y por el contrario un incremento en el precio medio del 8,68%.

En el apartado del sector fresco se han comercializado 60.350 toneladas, representando descenso del 1,82% respecto a 2013. Contrariamente el precio medio se ha incrementado considerablemente, en un 7,80%, con un precio medio del 6,22 €/ kg. Como viene sucediendo en ejercicios anteriores en lo que afecta al pescado fresco, el producto Nacional se mantiene como la procedencia más significativa, en torno al 60% y referente al marisco sube ligeramente hasta alcanzar el 69 %.

De todo el pescado fresco comercializado en el mercado destaca por su importancia en cuanto a volumen: (el salmón, el rape, la merluza nacional, la dorada de cultivo y la

sardina). En cuanto al marisco fresco los más destacados por orden de importancia han sido (mejillón, mejillón de roca, almeja de cultivo, chirla y bogavante).

En el sector del congelado, se han comercializado 11.071 toneladas con un precio medio de 8,08€/ kg. Estos datos han significado un descenso en el tonelaje del 6,11%; con un incremento en el precio medio del +14,12%, siendo el grupo de los cefalópodos formado por calamares, sepias y pulpos los principales artífices de este descenso de tonelaje (especialmente en los últimos meses del año).

Dato a destacar sería que el Mercado presenta una tendencia alcista en la comercialización de los principales productos que se engloban en la primera, tercera, cuarta y quinta gama especialmente para distribución (HORECA), circunstancia que amplía el abanico de productos ofertados a la venta, mostrando una tendencia creciente hacia un cambio en el hábito de compra del consumidor, cada vez más necesitado de un producto ya listo para consumo o que requiera poca manipulación.

En el 2014, al igual que en años anteriores, se ha producido una contracción en la matanza que se refleja en un -4,6% en las toneladas totales procesadas. Merece la pena desglosar este porcentaje y analizar las diferentes especies por separado, ya que han tenido un comportamiento y evolución muy diferente.

Así pues, la ternera y el caballo han disminuido en un -5,8% y un -9,18% respectivamente, mientras que el cordero y el cabrito han aumentado en un 1,1% y un 12,10% respectivamente.

El sector de la carne todo este año ha tenido una evolución muy variable. En general, la demanda interna de todo tipo de carnes se ha estancado o incluso disminuido, el consumo no acaba de mejorar, aunque el sector prevé un repunte para este 2015 que esperamos se refleje en una tendencia al alza en las matanzas.

En estos momentos el frente comercial más interesante se centra en los mercados exteriores, bien sean los tradicionales como Francia o Italia o los nuevos mercados emergentes del Norte de África y Asia que cada vez más están incrementando la demanda de carne e incluso de mayor calidad.

Este año se ha notado un notable aumento en las exportaciones de cordero realizadas, especialmente por uno de nuestros operadores, hacia el Norte de África, lo que ha hecho aumentar las matanzas de esta especie. En cuanto a la ternera este año las toneladas sacrificadas destinadas a exportación se han mantenido similares a las del año anterior, aumentando hacia países del Norte de África, y disminuyendo hacia países como Portugal.

Hay que resaltar que a nuestros operadores les está costando consolidarse como proveedores de estos destinos caracterizados por márgenes muy estrechos y donde el precio todavía prima sobre la calidad. Esto hace que las exportaciones no sean estables a lo largo de las semanas y por tanto, nuestras matanzas varíen de una forma bastante impredecible.

En el caso del cordero, a nivel nacional, se ha creado una plataforma interprofesional que agrupa diferentes agentes involucrados en la cadena de distribución de dicho animal, que van desde la cría a la distribución, pasando por el Matadero; y que pretende es durante el período 2015-2017 realizar una fuerte campaña de promoción para recuperar el consumo interior y reposicionar la carne de cordero. Esperemos que de estas acciones se derive un aumento del consumo. En cuanto al cabrito hay que destacar un fuerte incremento

respecto al año anterior, gracias a uno de nuestros operadores, el cual está creciendo significativamente en este nicho de mercado.

Como comentario final se podría decir que ha sido de nuevo un año de descenso en las matanzas, aún así se prevé un cierto optimismo por parte de todos los operadores, siendo el 2015 un año de inflexión y, aunque sería muy osado hablar de recuperación, si se prevé una menor disminución o incluso un mantenimiento en los sacrificios.

En referencia a la actividad en Mercabana-flor, durante el 2014 se han alcanzado cifras de comercialización similares a las del año 2013, cerrando un ligero aumento del 1,22% en cuanto a toneladas, y un incremento del precio medio del 10,53%.

La atonía general en el consumo durante el 2014 y años anteriores, incide con más dureza en el sector de la flor y planta; aún así el sector se inicia una cierta tendencia a la recuperación.

Concretando por sectores, con cifras comparativas a 2013, para la flor cortada un aumento de unidades comercializadas del 2,47% y de precio medio final del 18,18% en parte debido al incremento del IVA y al encarecimiento de los precios desde Holanda. A destacar el importante incremento de comercialización de flor holandesa que pasa de representar el 27% al 36% en detrimento de la flor de origen local, que ha pasado de tener un peso del 45% al 38%.

En el sector de la planta, se ha experimentado una bajada de ventas del 2,67%, en contrapartida con un incremento de precio medio del 11,54%. Al igual que en el sector de la flor, el peso de la planta procedente de Holanda ha incrementado, pasando del 26% al 30%.

En el apartado de los complementos, las unidades comercializadas han incrementado en un 3,85%. Este es el sector que más ha incrementado su actividad en el Mercado durante 2014, la durabilidad del producto, en un entorno de producto perecedero (flor y planta) lo convierten en un recurso para el que se está encontrando una mejor comercialización del ámbito detallista.

La ocupación de la Zona de Actividades Complementarias (ZAC) llega a los 353.055m², lo que representa un incremento del 1,38% respecto el año anterior, con mayor concentración de m² por firma que se distribuyen entre 335 empresas, un 2,9% menos de firmas respecto el ejercicio anterior, destacamos que dicho incremento viene dado por la contratación de varias naves en Multiservei III por parte de Condis Supermercats, SA, Comercial de Pescados Mar Fish, SL y Sociedad Frutícola Vital Fruta,SL.

Por lo que respecta al comportamiento comercial de las empresas hortofrutícolas que operan en la Zona de Actividades Complementarias (ZAC), las compañías dedicadas a la manipulación de patatas han distribuido un total de 169.596 toneladas durante todo el año, lo que supone un descenso del 11,13% en relación al 2013. En contrapartida, la actividad de las empresas de maduración de plátanos ha experimentado un aumento importante con un crecimiento del 7,48% respecto al año pasado, lo que supone una comercialización de 109.028 toneladas de plátanos.

Cabe destacar también el incremento del 4,94% en las empresas de distribución de frutas y hortalizas, que incluyen las cadenas de fruterías, las centrales de compra de supermercados y las empresas proveedoras del canal foodservice, han distribuido 320.845 toneladas de productos durante el 2014.

El periodo medio de pago a proveedores ha sido de 31,77 días, superando en 1,77 días el máximo establecido, el cual se debe al acuerdo entre partes. El periodo medio excedido de pago a proveedores es de 52,35 días, en gran parte por lo comentado referente a acuerdos entre las partes, adicionalmente indicar que se prevé reorganizar el proceso de validación de compras/facturas a fin de reducir los días de periodo medio de pago excedido en todos aquellos casos que las partes no acuerden un plazo definido superior.

En lo referente a las cifras de la Cuenta de Pérdidas y Ganancias del 2014, la cifra de negocios que engloba los ingresos ordinarios, tales como ocupación de espacio de los mercados centrales y de la ZAC, la actividad de sacrificio del Escorxador, accesos a la Unidad Alimentaria, etc. ha sido de 26,8 MM de euros, un 2,22% por debajo del 2013. Destacar el pacto acordado en el 2014 con nuestros operadores ubicados en el recinto de la Unidad alimentaria, con una reducción de alrededor de 4,16% sobre las rentas por superficie, que han motivado el descenso generalizado de la cifra de negocios. Adicionalmente cabe mencionar que en la zona de locales y oficinas ha habido un descenso de ingresos del 5,55% con respecto al ejercicio 2013.

En el apartado de otros ingresos de explotación, se han mantenido en la línea con un incremento con respecto al 2013 del 7,07%.

En referencia a los gastos de explotación del 2014, comentar que se han prácticamente mantenido, con un ligero decremento del 0,73% con respecto al 2013. Cabe destacar la partida de deterioro de deudores por operaciones comerciales por un fuerte incremento respecto al 2013, causado por la crisis que se mantiene a día de hoy, sobre todo en el sector de flor planta y por una prudente provisión de aquellos impagos vigentes. En cuanto a la partida de servicios generales destacar la política de contención de gasto en cuanto a servicios que ha permitido que se mantengan, sin embargo el esfuerzo que Mercabarna hace para el mantenimiento del recinto, ha hecho incrementar los gastos de reparaciones y conservación; por lo que en su conjunto la partida de los servicios exteriores se ha visto incrementada en un 2,62%.

El presupuesto confeccionado para el ejercicio 2015 de Mercabarna, contempla unos Ingresos de Explotación con un incremento respecto a 2014 del 2,82%; y para el capítulo de gastos de explotación se ha previsto un incremento del 0,98%. En su globalidad, se prevé un cierre de ejercicio 2015 con un resultado de explotación de un 14,82% superior al cierre de 2014, y un Resultado Antes de Impuestos un 3,34% superior respecto también a cierre del 2014.

En el ámbito de las Infraestructuras, durante este ejercicio 2014 ha entrado en pleno desarrollo el proyecto de inversiones del Mercado Central de Pescado. En estas fases iniciales, se ha completado una primera actuación consistente en sustitución del alumbrado de exposición por luces de bajo consumo de tipo LED, y se han iniciado las obras de remodelación de los vestuarios y de refuerzo del falso techo de la nave. Estas actuaciones ambas tienen previsto acabar en el próximo ejercicio.

Por otro lado, en referencia al otro mercado mayorista, el Mercado Central de Frutas y Hortalizas, se ha procedido finalmente a la aprobación del plan de inversiones para el periodo 2014 a 2020, lo que ha comportado que durante este mismo ejercicio ya se haya procedido a la contratación de una primera actuación, consistente en la sustitución de la red de agua potable de los siete pabellones, obras éstas, que se llevarán a cabo durante el primer semestre del ejercicio 2015.

En el ámbito de obras, cabe destacar adicionalmente a las ya comentadas en un párrafo anterior, la construcción de un nuevo aparcamiento P2, y la de reordenación de la calle Mayor.

Al margen de la propia contratación vinculada a estas obras, destacamos los concursos correspondientes a los servicios de mantenimiento industrial y al igual que el año anterior, el proceso de contratación conjunta de energías mediante subasta, celebrada durante el mes de octubre para un conjunto estimado de unas 200 empresas, que ha permitido consolidar las reducciones acometidas en el anterior ejercicio.

Como aspecto relevante y con gran incidencia en futuros ejercicios cabe mencionar, el inicio del proyecto de red de distribución de frío negativo dentro del recinto de la Unidad Alimentaria, desarrollado conjuntamente con el Ajuntament de Barcelona y la empresa mixta Econergías. Este proyecto, en fase de estudio, de llevarse a cabo comportará una reducción muy significativa de las emisiones de CO₂, y una mejora de la competitividad de las empresas, por comportar esta solución un menor coste.

Finalmente en el aspecto ambiental destacamos, el inicio de la realización del anteproyecto de remodelación del Punto Verde y el mantenimiento de los niveles de excelencia obtenidos en los últimos años en la gestión de residuos de mercados con un nivel de valorización del 72%.

Durante el 2014, Mercabarna participó en diversas ferias alimentarias, Alimentaria, Fruit Logística, Seafood Barcelona, Fruit Attraction, Medfel y SIL, con el objetivo de promover esta Unidad Alimentaria como un gran centro de distribución de productos frescos a nivel nacional e internacional.

En el marco de la Associació Clúster Alimentari de Barcelona liderada per Mercabarna, durante el 2014 se ha trabajado de forma prioritaria la preparación de las empresas para su entrada en nuevos segmentos de mercado nacionales, así como su expansión internacional, potenciando las acciones de soporte a la exportación de producto. Por todo ello se han realizado misiones directas e inversas para atraer potenciales clientes. Los mercados trabajados han sido Alemania, China, Argelia y Dubai.

De igual manera, se ha liderado acciones con carácter social; ejemplo representativo es una Jornada sobre la problemática del Colectivo Celiaco, o la destinada a impulsar una estrategia de sostenibilidad y de compromiso con el medio ambiente promoviendo la movilidad sostenible mediante el uso de vehículos eléctricos.

Algunas acciones han tenido un carácter más comercial, potenciando las relaciones de cocinas centrales con clientes de Mercabarna que los podían suministrar de manera eficiente (Cocina Central de Gastrofira, Cocina Central del Hospital de Sant Pau), también la visita al Grupo de Supermercados Leclerc; o de cambio estratégico (Jornada de Nuevos Conceptos de Restauración, Jornada sobre Acuicultura), incluso formativas, clarificando el cambio normativo referente a los Alérgenos.

En el ámbito del asesoramiento internacional en el desarrollo de Unidades Alimentarias en el extranjero, se han atendido numerosos organismos, instituciones gubernamentales y grupos empresariales de todo el mundo, interesados en el modelo de unidad alimentaria de Mercabarna. Se ha desarrollado y finalizado el Plan Maestro de la Unidad Alimentaria de Montevideo (Uruguay), y se ha iniciado un Pre-estudio de Viabilidad para una Unidad Alimentaria en Jeddah (Arabia Saudí).

Durante el ejercicio, se ha llevado a cabo una exitosa campaña de comunicación, con el objetivo de dar a conocer Mercabarna entre los ciudadanos, centrada alrededor de la producción y difusión de un cortometraje ambientado en la Unidad Alimentaria ('Pitahaya'). Dicha estrategia de acercar y establecer vínculos emocionales entre Mercabarna y el consumidor final continuará en el 2015 con nuevas acciones.

Destacamos el fomento de la responsabilidad y concienciación social que desde Mercabarna, tanto de la propia organización como de las empresas que operan en la Unidad Alimentaria, se realiza. Durante el 2014 se inició un proyecto de otorgamiento de Becas a empresas ubicadas en Mercabarna, con la finalidad de dar soporte a la contratación de alumnos que han participado en nuestros cursos de formación ocupacional. Adicionalmente y también durante el 2014 se ha iniciado otro proyecto de Becas, con el fin de potenciar la contratación de alumnos de la Escuela Superior de Agricultura de Barcelona (ESAB, UPC). Adicionalmente, un año más desde Mercabarna, y conjuntamente con las empresas que operan en la unidad alimentaria, hemos fomentado la concienciación social ante la situación económica del momento, durante el 2014 las donaciones de producto fresco que los operadores de la Unidad Alimentaria han hecho al Banco de Alimentos, ha presentado una cifra de continuidad respecto al ejercicio anterior, una ligera bajada del 1,23%, lo que sitúa la cifra total de aportaciones en 588.161 kg con un sistema de aprovisionamiento continuado y diario por parte de los operadores de nuestros mercados.

Al cierre de los ejercicios 2013 y 2014, la Sociedad tiene 868 acciones propias, representativas de un 0,3651% del Capital Social y un valor nominal total de 52.166,80 euros.

No se han realizado actuaciones en materia de Investigación y Desarrollo.

Con posterioridad al cierre no se han producido hechos ni circunstancias que alteren la situación patrimonial de la Sociedad.

Este Informe de Gestión ha sido formulado por el Consejo de Administración, en Barcelona en fecha 20 de Febrero de 2015.

011112  mercabarna
MINISTERIO DE AGRICULTURA, GANADERÍA Y PESCA
 ZONA FRANCA Sector C - 08040 BARCELONA

B MODELO DE DOCUMENTOS DE INFORMACIÓN SOBRE ACCIONES O PARTICIPACIONES PROPIAS A2
/ MODEL DE DOCUMENTS D'INFORMACIÓ SOBRE ACCIONS O PARTICIPACIONS PRÒPIES

SOCIEDAD / SOCIETAT		MERCADOS DE ABASTECIMIENTOS BARCELONA S.A	NIF	A08210403
EJERCICIO / EXERCICI				
2014				
<p>Transcripción de acuerdos de Juntas generales, del último o anteriores ejercicios, autorizando negocios sobre acciones o participaciones propias realizados en el último ejercicio cerrado / Transcripció d'acords de Juntas generals, de l'últim o anteriors exercicis, autoritzant negocis sobre accions o participacions pròpies realitzats en l'últim exercici tancat.</p>				
Fecha Acuerdo / Data acord	Transcripción literal del acuerdo / Transcripció literal de l'acord			
27-05-1995	<p>Autonizar al Director General de Mercados de Abastecimientos de Barcelona SA</p> <p>Sr. Jordi Maymó i Asses para que pueda adquirir para ésta las acciones de la</p> <p>sociedad números 14950, 14951, 14952, 14953, 14954, 14955, 14981, 14982 y 1498</p> <p>pertenecientes a los accionistas señores José M. Sansalvador Serrajordi y José</p> <p>Baraneda Sobont, por el precio de 10.000,- pesetas cada una de ellas. Dicha</p> <p>adquisición deberá llevarse a cabo antes de cumplirse los 18 meses de la</p> <p>celebración de la presente Junta General Ordinaria de Accionistas</p>			
19-04-2004	<p>Autonizar al Director general de Mercados de Abastecimientos de Barcelona SA</p> <p>Sr. Jordi Maymó i Asses, para que pueda adquirir para ésta las acciones de la</p> <p>sociedad números 14436 a 14547 y 152648 a 152673 pertenecientes al accionista</p> <p>Asociación de Industrias de la Carne de Barcelona, por el precio de 60,10€</p> <p>cada una de ellas. Dicha adquisición deberá llevarse a cabo antes de</p> <p>cumplirse los 18 meses de la celebración de la presente Junta General</p> <p>Ordinaria de Accionista</p>			
19-04-2004	<p>Habiéndose cumplido todos los requisitos que establece el artículo 59 de la</p> <p>Ley de Sociedades Anónimas, para la sustitución de títulos transcurridos los 3</p> <p>años que se establecen en dicho artículo, se autoriza al Director General de</p> <p>Mercados de Abastecimientos de Barcelona SA, Sr. Jordi Maymó i Asses para</p> <p>que pueda adquirir para esta sociedad las 571 acciones pertenecientes a los</p> <p>accionistas de la sociedad que no han podido ser hallados, por el precio de</p> <p>60,10 euros cada una de ellas. Dicha adquisición deberá llevarse a cabo antes</p> <p>de cumplirse los 18 meses de la celebración de la presente Junta General</p> <p>Ordinaria de Accionistas</p>			
19-11-2007	<p>Autonizar al Director General de Mercados de Abastecimientos de Barcelona SA</p> <p>para que pueda adquirir para esta sociedad las 59 acciones pertenecientes a</p> <p>los accionistas de la sociedad que no han podido ser hallados, por el precio</p> <p>de 60,10 euros cada una de ellas. Dicha adquisición deberá llevarse a cabo</p> <p>antes de cumplirse los 18 meses de la celebración de la presente Junta General</p> <p>Ordinaria de Accionistas</p>			
06-05-2008	<p>Autonizar a la Directora General de Mercados de Abastecimientos de Barcelona</p> <p>para que pueda adquirir para ésta, las acciones de la sociedad núms</p> <p>14588 a 14662 y 152717 a 152731 de las que es titular Fundació per a la</p> <p>Formació, Investigació i Foment dels Oficins de la Carn i dels Productes Carnis</p>			

Nota: Caso de ser necesario, utilizar tantos ejemplares como sean requeridos de la presente hoja
/ Nota: Utilitzar tants exemplars com calguin d'aquest full.

000004 B mercabarr: A8
MODELO DE DOCUMENTOS DE INFORMACIÓN SOBRE ACCIONES O PARTICIPACIONES PROPIAS
/ MODEL DE DOCUMENTS D'INFORMACIÓ SOBRE ACCIONS O PARTICIPACIONS PROPIES

SOCIEDAD / SOCIETAT MERCADOS DE ABASTECIMIENTOS BARCELONA S.A. NIF A08210403

EJERCICIO / EXERCICI 2014

Espacio destinado para las firmas con identificación de los administradores, número de hojas, y fecha de comunicación / Espai destinat per a les signatures amb identificació dels administradors, nombre de fulls i data de comunicació.

SRA. SÒNIA RECASENS ALSINA



SR. MIGUEL RAMÍREZ GONZÁLEZ




SR. JORDI JOLY LENA



SR. JOAQUIM FORN CHIARIELLO




SR. RAIMON BLASI NAVARRO



SR. CONSTANTÍ SERRALLONGA TINTORÉ



SRA. SARA JAURRIETA GUARNER



SR. XAVIER MULLERAS VINZIA



SRA. ISABEL RIBAS SEIX




B MODELO DE DOCUMENTOS DE INFORMACIÓN SOBRE ACCIONES O PARTICIPACIONES PROPIAS A8
/ MODEL DE DOCUMENTS D'INFORMACIÓ SOBRE ACCIONS O PARTICIPACIONS PROPIES

SOCIEDAD / SOCIETAT: MERCADOS DE ABASTECIMIENTOS BARCELONA S.A. NIF: A08210403

EJERCICIO / EXERCICI: 2014

Espacio destinado para las firmas con identificación de los administradores, número de hojas, y fecha de comunicación / Espai destinat per a les signatures amb identificació dels administradors, nombre de fulls i data de comunicació.

SR. JORDI PORTABELLA CALVETE



SR. JOSÉ A. CRESPO ALBELDA




SR. MANUEL ESTRADA NORA



SRA. M^a. JESÚS PRIETO JIMÉNEZ




SRA. MARIA VÁZQUEZ GONZÁLEZ




SR. DOMÈNEC VILA NAVARRA



SR. ALFONS BONALS FLORIT



SR. JORDI MARTÍ GALBÍS



Comptes i Informe de Gestió formulades en data 20 de febrer de 2015, en fulls numerats del 1 al 75.