



Ajuntament
de Barcelona

Institut Municipal d'Informàtica

***INSTITUT MUNICIPAL
D'INFORMÀTICA***

**COMPTE GENERAL
2016**



Ajuntament
de Barcelona

Institut Municipal d'Informàtica

ACORD D'APROVACIÓ DEL COMPTE GENERAL



**Ajuntament
de Barcelona**

Institut Municipal d'Informàtica

Tànger, 98, planta 11
08019 - Barcelona
Telèfon 93 291 81 00
Fax 932918261
www.bcn.cat

Natividad Román Páez, Secretària Delegada de l'Institut Municipal d'Informàtica de Barcelona, per delegació expressa de funcions del Secretari General de l'Ajuntament de Barcelona de data 8 de febrer de 2017, en l'exercici de les seves funcions de fe pública, d'acord amb el que disposa l'article 9.2 dels Estatuts de l'IMI, aprovats pel Plenari del Consell Municipal de l'Ajuntament de Barcelona, en sessió de 14 d'octubre de 2005,

CERTIFICO:

Que el Consell Rector de l'Institut Municipal d'Informàtica de Barcelona en sessió ordinària celebrada el dia 29 de març de 2017 ha adoptat el següent acord:

"APROVAR el Compte General, Estat i Comptes Anuals de 2016 de l'Institut Municipal d'Informàtica de Barcelona; i **ELEVAR-LO** a l'Ajuntament de Barcelona, per a la corresponent aprovació definitiva prevista en el Reial Decret Legislatiu 2/2004, de 5 de març, Text Refós de la Llei Reguladora de les Hisendes Locals".

I PERQUÈ així consti a tots els efectes, signo el present certificat, a Barcelona, a 30 de març de 2017

Natividad Román Páez
LA SECRETARIA DELEGADA DE L'IMI
(pd 08/02/2009)



Í N D E X

1.- Comptes anuals 2016 amb opinió d'auditoria	1
---	----------

2.- Liquidació del pressupost 2016

Resultat pressupostari	65
Estat del romanent de tresoreria	66
Estat d'ingressos – Pressupost corrent	67
Estat de despeses – Pressupost corrent	68
Estat d'ingressos – Pressupostos tancats	69
Estat de despeses – Pressupostos tancats	70
Existències de Caixa	71
Informe d'Intervenció	72

3.- Documentació complementària

Estats de liquidació del pressupost

- Resum de la classificació funcional de la despesa	82
- Resum de la classificació econòmica de la despesa	88
- Resum de les obligacions reconegudes netes.....	89
- Resum de la classificació econòmica dels ingressos.....	90

Informació sobre l'endeutament

- Estat del deute. Deute.....	92
-------------------------------	----

Informació de les operacions no pressupostàries

- Deutors.....	94
- Creditors.....	94

Informació pressupostària

- Exercici corrent. Pressupost de despeses
 - Modificacions de crèdit97
 - Romanents de crèdit 98
- Exercici corrent. Pressupost d'ingressos
 - Procés de gestió: drets anul·lats99
 - Procés de gestió: recaptació neta102
 - Devolució d'ingressos.....109
 - Compromisos d'ingrés.....109
- Exercicis tancats
 - Obligacions de pressuposts tancats112
 - Drets a cobrar de pressuposts tancats. Drets anul·lats.....113
 - Drets a cobrar de pressuposts tancats. Drets cancel·lats113
- Despeses amb finançament afectat
 - Desviacions de finançament.....114



-1-

**COMPTES ANUALS 2016 AMB
OPINIÓ D'AUDITORIA**



INSTITUT MUNICIPAL D'INFORMÀTICA

Informe d'auditoria financera dels comptes anuals

Comptes anuals de l'exercici 2016

*AUREN AUDITORES SP, SLP
C/Mallorca, 280, 08008, Barcelona
CIF: B87352357*

*Inscrita en el R.M. de Madrid, tom.33.829, secció 8, foli 89, fulla M-608799
Inscrita en el R.O.A.C amb el número S2347*

*UNIAUDIT OLIVER CAMPS, SL
C/Tuset, 20-24, 1r, 08006 Barcelona
CIF: B-65932725*

*Inscrita en el R.M. de Barcelona, tom.43.619, foli 191, fulla B-433800
Inscrita en el R.O.A.C amb el número S2213*

INFORME D'AUDITORIA FINANCERA DELS COMPTES ANUALS DE L'INSTITUT MUNICIPAL D'INFORMÀTICA CORRESPONENTS A L'EXERCICI 2016

I. Introducció

Hem realitzat l'auditoria financera dels comptes anuals adjunts de l'**Institut Municipal d'Informàtica** (en endavant l'Institut), que comprenen el balanç a 31 de desembre de 2016, el compte del resultat econòmic-patrimonial, l'estat de canvis en el patrimoni net, l'estat de fluxos d'efectiu, l'estat de liquidació del pressupost i la memòria corresponents a l'exercici anual acabat en aquesta data.

Aquesta auditoria financera s'ha realitzat per encàrrec de l'Ajuntament de Barcelona, dins del marc que preveuen els articles 58.e) i 74 de la Llei 1/2006, de 13 de març, per la qual es regula el règim especial del municipi de Barcelona, i els Plecs de Clàusules Administratives Particulars i Tècniques del contracte formalitzat de serveis d'auditoria dels comptes anuals de l'Ajuntament de Barcelona i del seu grup municipal.

Conforme als Estatuts de l'Institut els comptes anuals són sotmesos al Consell Rector per a la seva aprovació i elevació a l'Ajuntament. La Presidència de l'Institut és la responsable de la seva formulació i rendició d'acord amb el marc d'informació financera establert per l'Ordre HAP/1781/2013, de 20 de setembre, per la qual s'aprova la Instrucció del Model Normal de Comptabilitat Local; i en particular, amb el marc conceptual de la comptabilitat pública i les normes de reconeixement i valoració incloses al Pla General de Comptabilitat Pública adaptat a l'Administració Local que s'informa a la Nota 3.1 de la memòria dels comptes anuals adjunts. Així mateix la Presidència de l'Institut és la responsable del control intern que consideri necessari per permetre que la preparació dels esmentats comptes anuals estigui lliure d'incorreccions materials.

Els comptes anuals a què es refereix aquest informe han estat formulats per la Presidència de l'Institut el 29 de març de 2017.

II. Objectiu i abast del treball: responsabilitat de l'auditor

La nostra responsabilitat és emetre una opinió, basada en el treball realitzat d'acord amb les Normes d'Auditoria del Sector Públic, sobre si els comptes anuals adjunts de l'Institut expressen, en tots els seus aspectes significatius, la imatge fidel del seu patrimoni i de la seva situació financera, així com dels resultats de les seves operacions reflectides en el compte del resultat econòmic-patrimonial i en la liquidació del pressupost, i dels recursos obtinguts i aplicats durant l'exercici.

Aquestes normes exigeixen que planifiquem i executem l'auditoria per tal d'obtenir una seguretat raonable, tot i que no absoluta, que els comptes anuals estan lliures d'incorreccions materials.

Amb caràcter supletori i en tot allò no regulat explícitament per les Normes d'Auditoria del Sector Públic, són aplicables els principis i normes d'auditoria generalment acceptades per l'Institut de Contabilidad y Auditoría de Cuentas.

Una auditoria financera comporta l'aplicació de procediments per obtenir evidència adequada i suficient sobre els imports i la informació recollida en els comptes anuals. Els procediments seleccionats depenen del judici de l'auditor, inclosa la valoració dels riscos d'incorrecció material en els comptes anuals. En efectuar aquestes valoracions del risc, l'auditor té en compte el control intern rellevant per a la preparació i presentació raonable per part del gestor de comptes anuals, a fi de dissenyar els procediments d'auditoria que siguin adequats en funció de les circumstàncies, i no amb la finalitat d'expressar una opinió sobre l'eficàcia del control intern de l'entitat. Una auditoria financera també inclou l'avaluació de l'adequació dels criteris comptables i de la raonabilitat de les estimacions comptables realitzades pel gestor, així com l'avaluació de la presentació global dels comptes anuals.

Considerem que l'evidència d'auditoria que hem obtingut proporciona una base suficient i adequada per emetre la nostra opinió d'auditoria.

III. Opinió d'auditoria


Segons la nostra opinió, els comptes anuals adjunts expressen, en tots els aspectes significatius, la imatge fidel del patrimoni i de la situació financera de l'**Institut Municipal d'Informàtica** a 31 de desembre de 2016, així com del seu resultat econòmic-patrimonial, dels fluxos d'efectiu i de la liquidació pressupostària corresponents a l'exercici anual acabat en aquesta data, de conformitat amb el marc normatiu d'informació financera i amb la normativa pressupostària que resulta d'aplicació i, en particular, amb el marc conceptual de la comptabilitat pública i les normes de reconeixement i valoració contingudes en el mateix.

IV. Altres qüestions que no afecten a l'opinió

Els comptes anuals de l'exercici 2015, les xifres dels quals es presenten a efectes comparatius amb les de l'exercici 2016, van ser auditats per altres auditors, els quals varen emetre una opinió favorable.



Montserrat Mestre Vidal
AUREN AUDITORES SP, SLP



Jordi Vicente Palau
UNIAUDIT OLIVER CAMPS, SL

Barcelona, 4 d'abril de 2017

**Col·legi
de Censors Jurats
de Comptes
de Catalunya**

AUREN AUDITORES SP, S L

Any 2017 Núm. 2017/04991
IMPORT COL·LEGIAL 30,00 EUR

.....
Informe sobre treballs diferents
a l'auditoria de comptes
.....

AUREN AUDITORES SP, SLP
C/Mallorca, 260, 08008, Barcelona
CIF: B87352357

Inscrita en el R.M. de Madrid, tom.33.829, secció 8, foli 89, fulla M-608799
Inscrita en el R.O.A.C amb el número S2347

UNIAUDIT OLIVER CAMPS, SL
C/Tuset, 20-24, 1r, 08006 Barcelona
CIF: B-65932725

Inscrita en el R.M. de Barcelona, tom.43.619, foli 191, fulla B-433800
Inscrita en el R.O.A.C amb el número S2213



**Ajuntament
de Barcelona**

Institut Municipal d'Informàtica
C. Tànger, 98
08018 - Barcelona
www.bcn.cat

COMPTES ANUALS DE L'EXERCICI 2016 DE L'INSTITUT MUNICIPAL D'INFORMÀTICA



ÍNDEX DELS COMPTES ANUALS DE L'EXERCICI 2016

BALANÇ.....	1
COMPTE DEL RESULTAT ECONÒMIC PATRIMONIAL	2
ESTAT DE CANVIS EN EL PATRIMONI NET	3
ESTAT DE FLUXOS D'EFECTIU.....	6
ESTAT DE LIQUIDACIÓ DEL PRESSUPOST	7
CONCILIACIÓ ENTRE EL RESULTAT PRESSUPOSTARI I L'ECONÒMIC-PATRIMONIAL.....	10

MEMÒRIA DE L'EXERCICI 2016

1. ORGANITZACIÓ I ACTIVITAT.....	11
2. GESTIÓ INDIRECTA DE SERVEIS PÚBLICS, CONVENIS I ALTRES FORMES DE COL·LABORACIÓ	16
3. BASES DE PRESENTACIÓ DELS COMPTES	16
4. NORMES DE RECONeixEMENT I VALORACIÓ	17
5. IMMOBILITZAT MATERIAL	26
6. PATRIMONI PÚBLIC DEL SÒL.....	28
7. INVERSIONS IMMOBILIÀRIES	28
8. IMMOBILITZAT INTANGIBLE.....	28
9. ARRENDAMENTS FINANCERS I ALTRES OPERACIONS DE NATURALESA SIMILAR	29
10. ACTIUS FINANCERS	29
11. PASSIUS FINANCERS.....	32
12. COBERTURES COMPTABLES	37
13. ACTIUS CONSTRUÏTS O ADQUIRITS PER A ALTRES ENTITATS I ALTRES EXISTÈNCIES	37
14. MONEDA ESTRANGERA	37
15. TRANSFERÈNCIES, SUBVENCIIONS I ALTRES INGRESSOS I DESPESES	38
16. PROVISIONS I CONTINGÈNCIES	40
17. INFORMACIÓ SOBRE EL MEDI AMBIENT	41
18. ACTIUS EN ESTAT DE VENDA	41
19. PRESENTACIÓ PER ACTIVITATS DEL COMPTE DEL RESULTAT ECONÒMIC-PATRIMONIAL	41
20. OPERACIONS PER ADMINISTRACIÓ DE RECURSOS PER COMPTE D'ALTRES ENS PÚBLICS	41
21. OPERACIONS NO PRESSUPOSTÀRIES DE TRESORERIA.....	41
22. CONTRACTACIÓ ADMINISTRATIVA. PROCEDIMENTS D'ADJUDICACIÓ	44
23. VALORS REBUTS EN DIPÒSIT	44
24. INFORMACIÓ PRESSUPOSTÀRIA	45
25. INDICADORS FINANCERS, PATRIMONIALS I PRESSUPOSTARIS	51
26. INFORMACIÓ SOBRE EL COST DE LES ACTIVITATS	54
27. INDICADORS DE GESTIÓ	54
28. FETS POSTERIORIS AL TANCAMENT	54
29. ALTRA INFORMACIÓ	54



BALANÇ

ACTIU	Notes en memòria	2016	2015	Variació	%
A) ACTIU NO CORRENT		77.181,82	38.641,62	38.540,20	99,74%
II. Immobilitzat material	5	77.181,82	38.641,62	38.540,20	99,74%
5. Altre immobilitzat material		77.181,82	38.641,62	38.540,20	99,74%
B) ACTIU CORRENT		26.720.843,07	32.204.674,27	-5.483.831,20	-17,03%
III. Deutors i altres comptes a cobrar a curt termini		16.538.204,91	21.845.561,46	-5.307.356,55	-24,29%
1. Deutors per operacions de gestió	10.1.a)	16.538.204,91	21.845.561,46	-5.307.356,55	-24,29%
IV. Inversions financeres a curt termini en entitats del grup, multigrup i associades		8.923.834,31	7.808.910,97	1.114.923,34	14,28%
2. Crèdits i valors representatius de deute	10.1.a)	8.923.834,31	7.808.910,97	1.114.923,34	14,28%
V. Inversions financeres a curt termini		17.693,95	9.685,05	8.008,90	82,69%
2. Crèdits i valors representatius de deute	10.1.a)	17.693,95	9.685,05	8.008,90	82,69%
VI. Ajustos per periodificació	11.6	706.825,74	1.109.720,05	-402.894,31	-36,31%
VII. Efectiu i altres actius líquids equivalents	10.4	534.284,16	1.430.796,74	-896.512,58	-62,66%
2. Tresoreria		534.284,16	1.430.796,74	-896.512,58	-62,66%
TOTAL ACTIU (A+B)		26.798.024,89	32.243.315,89	-5.445.291,00	-16,89%

PATRIMONI NET I PASSIU	Notes en memòria	2016	2015	Variació	%
A) PATRIMONI NET		824.157,45	1.490.306,34	-666.148,89	-44,70%
I. Patrimoni		4.647.548,71	4.647.548,71	0,00	
II. Patrimoni generat		-3.823.391,26	-3.157.242,37	-666.148,89	21,10%
1. Resultats d'exercicis anteriors		-3.157.242,90	-4.009.128,72	851.885,82	-21,25%
2. Resultat de l'exercici		-666.148,36	851.886,35	-1.518.034,71	-178,20%
B) PASSIU NO CORRENT		1.854.464,81	1.600.831,58	253.633,23	15,84%
II. Deutes a llarg termini	11.1	1.854.464,81	1.600.831,58	253.633,23	15,84%
4. Altres deutes		1.854.464,81	1.600.831,58	253.633,23	15,84%
C) PASSIU CORRENT		24.119.402,63	29.152.177,97	-5.032.775,34	-17,26%
I. Provisions a curt termini	16		290.114,17	-290.114,17	
II. Deutes a curt termini	11.1	7.801.252,08	6.805.201,95	996.050,13	14,64%
4. Altres deutes		7.801.252,08	6.805.201,95	996.050,13	14,64%
IV. Creditors i altres comptes a pagar a curt termini	11.1	11.661.172,23	15.328.152,52	-3.666.980,29	-23,92%
1. Creditors per operacions de gestió		11.124.399,92	13.728.868,01	-2.604.468,09	-18,97%
2. Altres comptes a pagar		55.561,51	993.016,59	-937.455,08	-94,40%
3. Administracions públiques		481.210,80	606.267,92	-125.057,12	-20,63%
V. Ajustaments per periodificació a curt termini	11.6	4.656.978,32	6.728.709,33	-2.071.731,01	-30,79%
TOTAL PATRIMONI NET I PASSIU (A+B+C)		26.798.024,89	32.243.315,89	-5.445.291,00	-16,89%

Les notes 1 a 29 de la memòria formen part integrant del balanç a 31.12.2016



COMPTE DEL RESULTAT ECONÒMIC PATRIMONIAL

COMPTE DEL RESULTAT ECONÒMIC PATRIMONIAL	Notes en memòria	2016	2015	Variació	%
2. Transferències i subvencions rebudes	15.1.1	48.551.821,92	47.871.295,55	680.526,37	1,42%
a) Del exercici		48.304.413,17	47.435.975,27	868.437,90	1,83%
a.1) Subvencions rebudes per finançar despeses de l'exercici		15.776,89	0,00	15.776,89	
a.2) Transferències		48.288.636,28	47.435.975,27	852.661,01	1,80%
c) Imputació de subvencions per actius corrents i altres		247.408,75	435.320,28	-187.911,53	-43,17%
3. Vendes i prestacions de servei	15.1.2	604.251,63	696.101,43	-91.849,80	-13,19%
b) Prestació de serveis		604.251,63	696.101,43	-91.849,80	-13,19%
6. Altres Ingressos de gestió ordinària	15.1.2	248.976,76	260.107,94	-11.131,18	-4,28%
A) TOTAL INGRESSOS DE GESTIÓ ORDINÀRIA		49.405.050,31	48.827.504,92	577.545,39	1,18%
8. Despeses de personal	15.2.2	-14.098.386,46	-12.640.696,74	-1.457.689,72	11,53%
a) Sous, salaris i assimilats		-11.530.265,11	-10.031.380,79	-1.498.884,32	14,94%
b) Càrregues socials		-2.568.121,35	-2.609.315,95	41.194,60	-1,58%
9. Transferències i subvencions atorgades	15.2.1	-217.315,59	-645.628,89	428.313,30	-66,34%
11. Altres despeses de gestió ordinària	15.2.3	-35.747.433,38	-34.694.159,71	-1.053.273,67	3,04%
a) Subministrament i serveis exteriors		-35.747.433,38	-33.576.234,34	-2.171.199,04	6,47%
c) Altres		0,00	-1.117.925,37	1.117.925,37	
12. Amortització del immobilitzat	5	-8.416,10	-5.583,14	-2.832,96	50,74%
B) TOTAL DESPESES DE GESTIÓ ORDINÀRIA		-50.071.551,53	-47.986.068,48	-2.085.483,05	4,35%
I. Resultat (estalvi o desestalvi) de la gestió ordinària (A+B)		-666.501,22	841.436,44	-1.507.937,66	-179,21%
14. Altres partides no ordinàries		0,00	10.229,34	-10.229,34	-100,00%
a) Ingressos		0,00	10.229,34	-10.229,34	-100,00%
II. Resultat de les operacions no financeres		-666.501,22	851.665,78	-1.518.167,00	-178,26%
15. Ingressos financers		352,86	220,57	132,29	59,98%
b) De valors representat de deute, de crèdits i d'altres inver. financeres		352,86	220,57	132,29	59,98%
b.2) Altres		352,86	220,57	132,29	59,98%
III. Resultat de les operacions financeres		352,86	220,57	132,29	59,98%
IV. Resultat (estalvi o desestalvi) net del exercici (II + III)		-666.148,36	851.886,35	-1.518.034,71	-178,20%
Resultat del exercici ajustat (IV + Ajustos)		-666.148,36	851.886,35	-1.518.034,71	-178,20%

Les notes 1 a 29 formen part integrant del compte del resultat econòmic patrimonial de l'exercici 2016

ESTAT DE CANVIS DE PATRIMONI NET

1. ESTAT TOTAL DE CANVIS EN EL PATRIMONI NET

	Notes en memòria	I. Patrimoni	II. Patrimoni generat	TOTAL
PATRIMONI NET AL FINAL DE L'EXERCICI 2014		4.647.548,71	-4.009.128,72	638.419,99
AJUSTOS PER CANVIS DE CRITERIS COMPTABLES I CORRECCIONS D'ERRORS		0,00	0,00	0,00
PATRIMONI NET INICIAL AJUSTAT DEL EXERCICI 2015 (A+B)		4.647.548,71	-4.009.128,72	638.419,99
VARIACIONS DEL PATRIMONI NET EXERCICI 2015				
1. Ingressos i despeses reconeguts en l'exercici		0,00	851.886,35	851.886,35
2. Operacions patrimonials amb l'entitat o entitats propietàries		0,00	0,00	0,00
3. Altres variacions del patrimoni net		0,00	0,00	0,00
PATRIMONI NET AL FINAL DE L'EXERCICI 2015 (C+D)		4.647.548,71	-3.157.242,37	1.490.306,34
AJUSTOS PER CANVIS DE CRITERIS COMPTABLES I CORRECCIONS D'ERRORS		0,00	-0,53	-0,53
PATRIMONI NET INICIAL AJUSTAT DEL EXERCICI 2016 (A+B)		4.647.548,71	-3.157.242,90	1.490.305,81
VARIACIONS DEL PATRIMONI NET EXERCICI 2016				
1. Ingressos i despeses reconeguts en l'exercici		0,00	-666.148,36	-666.148,36
2. Operacions patrimonials amb l'entitat o entitats propietàries		0,00	0,00	0,00
3. Altres variacions del patrimoni net		0,00	0,00	0,00
PATRIMONI NET AL FINAL DE L'EXERCICI 2016 (C+D)		4.647.548,71	-3.823.391,26	824.157,45

Les notes 1 a 29 de la memòria formen part integrant de l'estat total de canvis en el patrimoni net 2016



2. ESTAT D'INGRESSOS I DESPESES RECONEGUTS

	2016	2015
I. Resultat econòmic patrimonial	-666.148,36	851.886,35
II. Ingressos i despeses reconeguts directament en el patrimoni net		
1. Immobilitzat no financer	0,00	0,00
1.1 Ingressos		0,00
1.2 Despeses		0,00
2. Actius i passius financers	0,00	0,00
2.1 Ingressos		0,00
2.2 Despeses		0,00
3. Cobertures comptables	0,00	0,00
3.1 Ingressos		0,00
3.2 Despeses		0,00
4. Subvencions rebudes		0,00
Total (1+2+3+4)		0,00
III. Transferències al compte del resultat econòmic patrimonial o al valor inicial de la		
1. Immobilitzat no financer		0,00
2. Actius i passius financers		0,00
3. Cobertures comptables	0,00	0,00
3.1 Imports transferits al compte de resultats econòmic patrimonial		0,00
3.2 Imports transferits al valor inicial de la partida coberta		0,00
4. Subvencions rebudes		0,00
Total (1+2+3+4)	0,00	0,00
IV. TOTAL ingressos i despeses reconeguts (I+II+III)	-666.148,36	851.886,35

Les notes 1 a 29 formen part integrant de l'estat d'ingressos i despeses reconeguts de l'exercici 2016



3. ESTAT D'OPERACIONS AMB L'ENTITAT O ENTITATS PROPIETÀRIES

a) OPERACIONS PATRIMONIALS AMB L'ENTITAT O ENTITATS PROPIETÀRIES

	Notes en memòria	2016	2015
1. Aportació patrimonial dinerària		0,00	0,00
2. Aportació de bens i drets		0,00	0,00
3. Assumpció i condonació de passius financers		0,00	0,00
4. Altres aportacions de l'entitat o entitats propietàries		0,00	0,00
5. (-) Devolució de bens i drets		0,00	0,00
6. (-) Altres devolucions a l'entitat o entitats propietàries		0,00	0,00
TOTAL		0,00	0,00

b) ALTRES OPERACIONS AMB L'ENTITAT O ENTITATS PROPIETÀRIES

	Notes en memòria	2016	2015
I. Ingressos i despeses reconeguts directament al compte del resultat econòmic-patrimonial (1+2+3)			
1. Transferències i subvencions	29	42.513.126,40	43.575.398,06
2.1. Ingressos		42.519.361,37	43.581.664,36
2.2. Despeses		-6.234,97	-6.266,30
2. Prestació de serveis i venda de béns		0,00	0,00
2.1. Ingressos			
2.2. Despeses			
3. Altres		0,00	0,00
3.1. Ingressos			
3.2. Despeses			
II. Ingressos i despeses reconeguts directament al patrimoni net		0,00	0,00
1. Subvencions rebudes			
2. Altres			
TOTAL (I+II)		42.513.126,40	43.575.398,06

Les notes 1 a 29 de la memòria formen part integrant de l'estat d'operacions amb l'entitat o entitats propietàries de l'exercici 2016

ESTAT DE FLUXES D'EFECTIU

	2016	2015
I. FLUXOS D'EFECTIU DE LES ACTIVITATS DE GESTIÓ		
A) Cobraments:	54.448.078,28	40.155.833,49
1 Ingressos tributaris i urbanístics	-	-
2 Transferències i subvencions rebudes	51.546.327,08	39.106.108,90
3 Vendes i prestacions de serveis	1.094.135,45	528.033,33
4 Gestió de recursos recaptats per compte d'altres ens	-	-
5 Interessos i dividendes cobrats	352,86	220,57
6 Altres cobraments	1.807.262,89	521.470,69
B) Pagaments:	-54.932.178,28	-40.679.191,50
7 Despeses de personal	-14.428.958,68	-12.939.956,83
8 Transferències i subvencions concedides	-211.546,92	-400.062,59
9 Aprovisionaments	-	-
10 Altres despeses de gestió	-37.594.104,99	-27.250.372,11
11 Gestió de recursos recaptats per compte d'altres ens	-	-
12 Interessos pagats	-	-
13 Altres pagaments	-2.697.567,69	-88.799,97
Fluxos nets d'efectiu per activitats de gestió (+A-B)	-484.100,00	-523.358,01
II. FLUXOS D'EFECTIU DE LES ACTIVITATS D'INVERSIÓ		
C) Cobraments:	11.211.608,53	23.846.553,88
1 Venta d'inversions reals	11.211.608,53	23.846.553,88
2 Venta d'actius financers	-	-
3 Unitat d'activitat	-	-
4 Altres cobraments de les activitats d'inversió	-	-
D) Pagaments:	-11.624.406,56	-23.072.735,84
5 Compra d'inversions reals	-11.624.406,56	-23.072.735,84
6 Compra d'actius financers	-	-
7 Unitat d'activitat	-	-
8 Altres pagaments de les activitats d'inversió	-	-
Fluxos nets d'efectiu per activitats d'inversió (+C-D)	-412.798,03	773.818,04
III. FLUXOS D'EFECTIU DE LES ACTIVITATS DE FINANÇAMENT		
E) Augments en el patrimoni:	0,00	0,00
1 Cobraments per aportacions de l'entitat o entitats propietàries	-	-
F) Pagaments a l'entitat o entitats propietàries:	0,00	0,00
2 Devolució d'aportacions i repartiment de resultats a l'entitat o entitats propietàries	-	-
G) Cobraments per emissió de passius financers:	0,00	0,00
3 Obligacions i altres valors negociables	-	-
4 Préstecs rebuts	-	-
5 Altres deutes	-	-
H) Pagaments per reemborsament de passius financers:	0,00	0,00
6 Obligacions i altres valors negociables	-	-
7 Préstecs rebuts	-	-
8 Altres deutes	-	-
Fluxos nets d'efectiu per activitats de finançament (+E-F+G-H)	0,00	0,00
IV. FLUXOS D'EFECTIU PENDENTS DE CLASSIFICACIÓ		
I) Cobraments pendents d'aplicació	385,45	223,86
J) Pagaments pendents d'aplicació	-	-180,25
Fluxos nets d'efectiu pendents de classificació (+I-J)	385,45	43,61
V. EFECTE DE LES VARIACIONS DELS TIPUS DE CANVI		0,00
VI. INCREMENT/DISMINUCIÓ NETA DE L'EFECTIU I ACTIUS LÍQUIDS EQUIVALENTS A L'EFECTIU (I+II+III+IV+V)	-896.512,58	250.503,64
Efectiu i actius líquids equivalents a l'efectiu al inici de l'exercici	1.430.796,74	1.180.293,10
Efectiu i actius líquids equivalents a l'efectiu al final de l'exercici	534.284,16	1.430.796,74

Les notes 1 a 29 de la memòria formen part de l'estat de fluxos d'efectiu de l'exercici 2016



ESTAT DE LIQUIDACIÓ DEL PRESSUPOST

I. LIQUIDACIÓ DEL PRESSUPOST DE DESPESES

APLICACIÓ PRESSUPOSTÀRIA	DESCRIPCIÓ	CRÈDITS PRESSUPOSTÀRIS			DESPESES COMPROMESSES (4)	OBLIGACIONS RECONEGUDES NETES (5)	PAGAMENTS (6)	OBLIGACIONS PENDENTS DE PAGAMENT A 31 DE DESEMBRE (7=5-6)	ROMANENTS DE CRÈDIT (8=3-5)
		INICIALS (1)	MODIFICACIONS (2)	DEFINITIUS (3=1+2)					
1	Despeses de personal	12.840.971,00	1.864.146,47	14.705.117,47	14.431.487,20	14.431.487,20	14.428.958,68	2.528,52	273.630,27
2	Despeses en bens corrents i serveis	24.006.018,00	16.028.365,37	40.034.383,37	35.824.609,33	35.344.326,28	26.494.127,31	8.850.198,97	4.690.057,09
4	Transferències corrents	313.400,00	86.400,00	227.000,00	217.915,59	217.315,59	186.480,62	30.834,97	9.684,41
6	Inversions reals		17.040.894,36	17.040.894,36	12.417.765,37	12.373.488,17	4.780.976,73	7.592.511,44	4.667.406,19
7	Transferències de capital		159.520,00	159.520,00					159.520,00
TOTAL		37.160.389,00	35.006.526,20	72.166.915,20	62.891.777,49	62.366.617,24	45.890.543,34	16.476.073,90	9.800.297,96

14

II. LIQUIDACIÓ DEL PRESSUPOST D'INGRESSOS

APLICACIÓ PRESSUPOSTARIA	DESCRIPCIÓ	PREVISIONS PRESSUPOSTÀRIES			DRETS RECONEGUTS (4)	DRETS ANUL·LATS (5)	DRETS CANCEL·LATS (6)	DRETS RECONEGUTS NETS (7=4-5-6)	RECAUDACIÓ NETA (8)	DRETS PENDENTS DE COBRAMENT A 31 DE DESEMBRE (9=7-8)	EXCÈS/DEFECTE PREVISIÓ (10=7-3)
		INICIALS (1)	MODIFICACIONS (2)	DEFINITIVES (3=1+2)							
3	Taxes i altres ingressos	758.065,00	57.261,00	815.326,00	853.228,39	-	853.228,39	618.784,74	234.443,65	37.902,39	
4	Transferències corrents	36.402.324,00	10.365.893,61	46.768.217,61	46.479.878,12	-	46.479.878,12	30.492.531,58	15.987.346,54	288.339,49	
5	Ingressos patrimonials	-	-	-	352,86	-	352,86	352,86	-	352,86	
6	Venda d'inversions reals	-	16.200.363,40	16.200.363,40	12.326.531,87	-	12.326.531,87	3.402.697,56	8.923.834,31	3.873.831,53	
8	Actius financers	-	8.383.008,19	8.383.008,19	-	-	-	-	-	8.383.008,19	
TOTAL		37.160.389,00	35.006.526,20	72.166.915,20	59.659.991,24	-	59.659.991,24	34.514.366,74	25.145.624,50	12.506.923,96	

 15


III. RESULTAT PRESSUPOSTARI

CONCEPTES	DRETS RECONEGUTS NETS	OBLIGACIONS RECONEGUDES NETES	AJUSTAMENTS	RESULTAT PRESSUPOSTARI
a) Operacions corrents	47.333.459,37	49.993.129,07		- 2.659.669,70
b) Operacions de capital	12.326.531,87	12.373.488,17		- 46.956,30
1. Total operacions no financeres (a+b)	59.659.991,24	62.366.617,24		- 2.706.626,00
a) Actius financers				
d) Passius financers				
2. Total operacions financeres (c+d)	-	-		-
I. RESULTAT PRESSUPOSTARI DE L'EXERCICI (I=1+2)				- 2.706.626,00
Ajustaments:				
3. Crèdits gastats finançats amb romanent de tresoreria per despeses generals			1.706.916,46	
4. Desviacions de finançament negatives de l'exercici			2.614.873,89	
5. Desviacions de finançament positives de l'exercici			721.038,66	
II. TOTAL AJUSTAMENTS (II=3+4+5)			3.600.751,69	
RESULTAT PRESSUPOSTARI AJUSTAT (I+II)				894.125,69





CONCILIACIÓ ENTRE EL RESULTAT PRESSUPOSTARI I EL ECONÒMIC-PATRIMONIAL

Resultat pressupostari	894.125,69 €
Desperiodificació paga extra 2012	290.114,17 €
Reclassificació subvencions rebudes fons CE	237.286,76 €
Diferència periodificació paga extra 2017-2016	42.986,57 €
Amortització equips procés informació	- 117,71 €
Amortització mobiliari	- 8.298,39 €
Desviacions projectes finalistes	- 61.916,12 €
Desperiodificació factures IECISA 2015	- 353.412,87 €
Romanent de tresoreria per a despeses generals (sentència paga)	- 1.706.916,46 €
Resultat econòmic-patrimonial	- 666.148,36 €



1. ORGANITZACIÓ I ACTIVITAT

1.1. Norma de creació de l'entitat

L'Institut Municipal d'Informàtica de Barcelona (IMI o l'Institut) és una entitat pública de l'Ajuntament de Barcelona, constituïda el 6 d'octubre de 1989, com a organisme autònom comercial, dotat amb personalitat jurídica pública i patrimoni independent. Per aquest motiu rep de l'Ajuntament de Barcelona el finançament necessari per dur a terme la seva activitat.

A partir de l'1 de gener de 2006, l'Institut Municipal d'Informàtica es configura com a organisme autònom local de l'Ajuntament de Barcelona. Els seus estatuts van ser aprovats pel Plenari del Consell Municipal de l'Ajuntament de Barcelona, en sessió del 14 d'octubre de 2005.

1.2. Activitat principal de l'entitat, el seu règim jurídic, econòmic-financer i de contractació. En el supòsit de serveis públics gestionats de forma indirecta, s'indicarà la forma de gestió.

L'Institut es regeix pel dret administratiu, corresponent al mateix segons els seus estatuts la realització de les següents funcions:

- L'execució d'aquells treballs d'informàtica que per al seu millor desenvolupament i exercici necessitin els serveis i les activitats municipals.
- La consecució de la integritat i coherència completa, des del punt de vista informàtic, de totes les informacions que resultin d'utilitat als diferents òrgans de l'Ajuntament.
- El manteniment de les relacions per a l'intercanvi d'experiències i cooperació amb qualsevol altre centre informàtic de l'Administració Central de les Comunitats Autònomes, de les Corporacions Locals i altres entitats o organismes públics, nacionals o estrangers.
- Cooperació amb altres entitats públiques per a l'execució d'estudis, treballs o intercanvis en matèria d'informàtica i de tractament de la informació.
- Vetllar, participar en el disseny sobre els processos de gestió municipals i realitzar les operacions necessàries per tal de mantenir en quantitat i integritat les informacions de base corporatives municipals tant gràfiques com alfanumèriques.
- Prestació de serveis directes al ciutadà derivats dels canals tècnics que proporcionen les noves tecnologies com són internet, equips mòbils, canals de veu etc.
- Assessorament en matèria d'organització i sistemes, als serveis, organismes i empreses de l'Ajuntament.
- Coordinació operativa i l'execució de projectes en matèria de telecomunicacions.
- L'impuls i l'execució de projectes pel desenvolupament de la Societat de la Informació i del Coneixement.
- Informació, formació i divulgació tant en l'Ajuntament com a la resta de la societat, en matèria de noves tecnologies d'informació i telecomunicacions.



El règim econòmic i financer s'adequa a l'establert a la normativa vigent pel sector públic de l'àmbit local en matèria pressupostària, financera, de control i de comptabilitat.

Els presents comptes anuals han estat elaborats d'acord amb l'Ordre HAP/1781/2013 de 20 de setembre, d'aprovació de la Instrucció del model normal de comptabilitat local, així com d'acord amb el que preveu el Pla General de Comptabilitat Pública adaptat a l'Administració Local (PGCPAL), que s'acompanya com annex a la Instrucció.

Adicionalment s'ha considerat la següent legislació vigent:

- Llei 7/1985, de 2 d'abril, reguladora de les bases de règim local.
- RD Llei 781/1986, de 18 d'abril, pel qual s'aprova el text refós de disposicions vigents en matèria de règim local.
- Decret Legislatiu 2/2003 de 28 d'abril pel qual s'aprova el Text Refós de la Llei Municipal de Règim Local de Catalunya.
- Reial Decret Legislatiu 2/2004, de 5 de març, pel qual s'aprova el Text Refós de la Llei reguladora de les Hisendes Locals (Llei 39/1988, de 28 de desembre).
- RD 500/1990, que desenvolupa la Llei 39/1988.
- Documents sobre principis comptables emesos per la Comissió de Principis i Normes Comptables Públiques, creada per Resolució de la Secretaria d'Estat d'Hisenda de 28 de desembre de 1990.
- Llei 15/2010, 5 de juliol, per la que s'estableix mesures de lluita contra la morositat en operacions comercials.
- R.D. Legislatiu 3/2011, de 14 de novembre, pel qual s'aprova el Text Refós de la Llei de Contractes del Sector Públic.
- Llei Orgànica 2/2012, de 27 d'abril, d'estabilitat pressupostària i sostenibilitat financera.
- Llei Orgànica 9/2013, de 20 de desembre, de control del deute comercial en el sector públic.
- Llei 27/2013, de 27 de desembre, de racionalització i sostenibilitat de l'administració local.

1.3. Descripció de les principals fonts d'ingressos i, si escau, taxes i preus públics percebuts.

Tot seguit s'acompanya un quadre amb els imports corresponents als drets reconeguts nets de l'exercici per capítols, amb indicació de la seva importància relativa sobre el total.

Conceptes	Drets reconeguts	Importància relativa
Taxes i altres ingressos	853.228,39	1,43%
Transferències corrents	46.479.878,12	77,91%
Ingressos patrimonials	352,86	0,00%
Venda d'inversions reals	12.326.531,87	20,66%
Total	59.659.991,24	100,00%



1.4. Consideració fiscal de l'entitat a l'efecte de l'impost de societats i, si escau, operacions subjectes a IVA i percentatge de prorata.

a) Impost de Societats

En aplicació de la Llei 27/2014, de 27 de novembre, de l'Impost sobre Societats, i per raó de la seva naturalesa jurídica l'Institut es troba exempt de l'impost i no està subjecte a retencions a compte sobre els rendiments financers que rep.

b) Impost sobre el Valor Afegit (IVA)

Els ingressos que rep l'Institut per a finançar les seves operacions tenen la consideració d'operacions no subjectes a l'IVA. Conseqüentment, les quotes suportades de l'impost es tracten com a despesa o bé formen part del cost d'adquisició dels béns i drets de l'immobilitzat.

1.5. Estructura organitzativa bàsica, en els seus nivells polític i administratiu.

Els òrgans de govern i de direcció de l'Institut i les persones que ocupen els mateixos són les següents:

a) La presidència

Durant l'any 2016, la presidència ha estat assumida per l'Il·lm. Sr. Gerardo Pisarello i Prados.

b) La vice-presidència

Durant l'any 2016, el càrrec ha estat ocupat per la Il·lma. Sra. Gala Pin i Ferrando.

c) El Consell rector

A 31 de desembre de 2016, la seva composició és la següent:

- Im. Sr. Jaume Ciurana i Llevadot
- Im. Sr. Santiago Alonso Bertrán (amb efectes 3 de març de 2016)
- Sra. Francesca Bria (amb efectes 26 de maig de 2016)
- Sr. Joan Antoni Llinares Gómez
- Sr. Jordi Ayala Roqueta
- Sr. Xabier Barandarian Fernández (amb efectes 16 de juny de 2016)
- Sr. Eloi Badia i Casas
- Sr. Lidia García i Soler
- Sr. Sergi Marcen i López
- Sra. Marta Continente i Gonzalo
- Sr. Carlos Nieto i Fernández
- Sr. Jordi Magrinyà i Cabvayol
- Sr. Francisco Jiménez Orantes (amb efectes 18 de febrer de 2016)

Durant l'any, s'han produït les següents baixes:

- Im. Sr. Francisco Sierra i López (amb efectes de 3 de març de 2016)
- Sr. Miquel Ortega i Cerdà (amb efectes de 26 de maig de 2016)
- Sr. José Alberto de Gregorio Prieto (amb efectes de 16 de juny de 2016)



d) Conseller Delegat

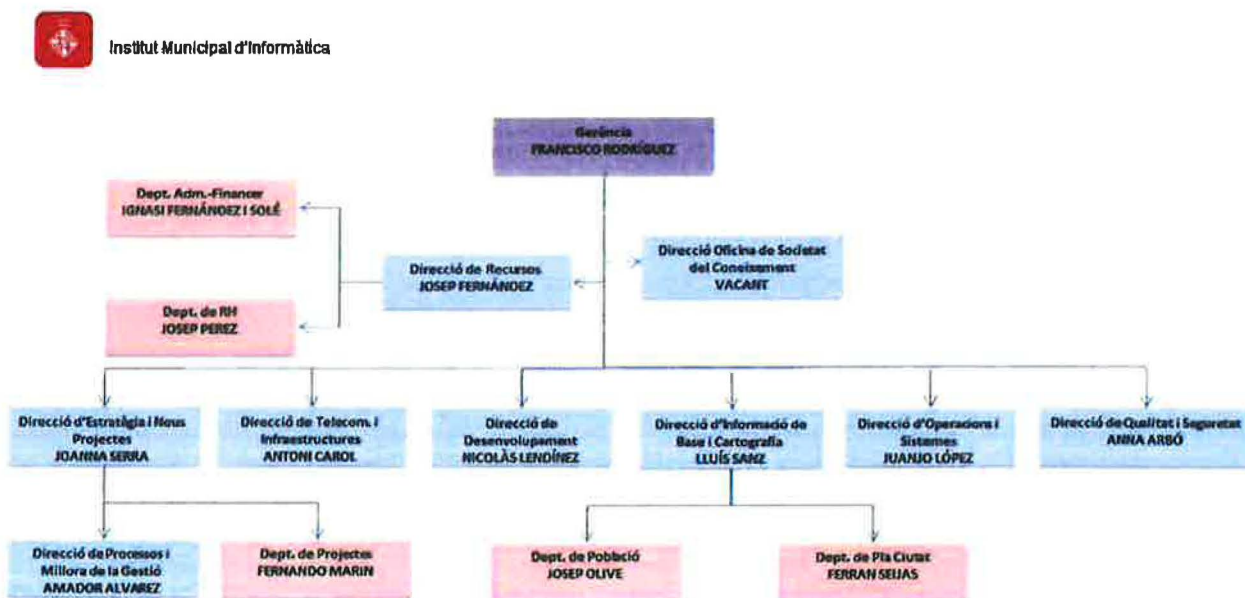
És l'òrgan per a l'exercici de les funcions de delegació que se li encomanin. Durant l'any 2016, el càrrec es ocupat pel Sr. Joan Antoni Llinares i Gómez.

d) La gerència

És l'òrgan de direcció ordinària de l'Institut, nomenat per Alcaldia. Durant l'any 2016, el càrrec l'ha ocupat el Sr. Francisco Rodríguez i Jiménez.

L'organigrama de l'Institut a 31 de desembre de 2016 és el següent:

A





1.6. Empleats a 31 de desembre , tant de funcionaris com de personal laboral, distingint per categories i gènere:

	A 31 de desembre de 2016			A 31 de desembre de 2015		
	Homes	Dones	Total	Homes	Dones	Total
1. Funcionaris						
- Direcció	3	0	3	2	0	2
- Tècnic Superior (A1)	5	6	11	6	5	11
- Tècnic Mig (A2)	6	6	12	7	6	13
- Administratiu / Tècnic Auxiliar (C1)	11	23	34	5	17	22
- Auxiliar Administratiu (C2)	8	19	27	4	7	11
SUBTOTAL	33	54	87	24	35	59
2. Laborals						
- Direcció	4	2	6	2	0	2
- Tècnic Superior (A1)	55	25	80	56	25	81
- Tècnic Mig (A2)	30	7	37	32	7	39
- Administratiu / Tècnic Auxiliar (C1)	15	2	17	21	9	30
- Auxiliar Administratiu (C2)	2	1	3	2	7	9
SUBTOTAL	106	37	143	113	48	161
TOTAL	139	91	230	137	83	220

El nombre mitjà d'empleats va ser de 222,50 i 223,17, durant l'exercici 2015 i 2016 respectivament.

Respecte als membres dels òrgans de govern, la distribució per gènere a final de l'exercici és com segueix:

	Exercici 2016		Exercici 2015	
	Dones	Homes	Dones	Homes
Presidència	0	1	0	1
Vicepresidència	1	0	1	0
Membres del Consell	3	10	2	10
Total	4	11	3	11

1.7. Identificació, si escau, de l'entitat o entitats propietàries i percentatge de participació d'aquestes en el patrimoni de l'entitat comptable.

Com a organisme autònom local, l'Institut és un òrgan de gestió directa de l'Ajuntament de Barcelona.



2. GESTIÓ INDIRECTA DE SERVEIS PÚBLICS, CONVENIS I ALTRES FORMES DE COL·LABORACIÓ

L'Institut duu a terme les seves funcions de manera directa, no prestant serveis sota cap de les formes de gestió indirecta previstes a la normativa.

L'Institut no participa en cap activitat la gestió de la qual s'efectuï de forma conjunta amb altres organitzacions.

Tampoc utilitza cap forma de col·laboració públic-privada en la prestació dels seus serveis.

Els convenis de col·laboració formalitzats el 2016 amb altres entitats són els que es detallen tot seguit, indicant-ne el tercer, l'objecte, el període de vigència i les despeses incorregudes en l'exercici (vegeu Nota 15.2.1):

Terçer	Conveni/Contracte i objecte	Vigència	Despeses exercici 2015
Universitat Politècnica de Catalunya	Conveni de col·laboració per a la formació en pràctiques d'alumnes en diverses àrees i activitats municipals. (Institució i alumnes)	Cursos acadèmics 2015-2016	128.459,80
Barcelona Regional	Col·laboració sobre activitats relacionades amb les telecomunicacions en Barcelona	2016	82.000,00
Ajuntament de Barcelona	Costos Auditoria IMI 2015	2016	6.234,97
Altres	Assignació Comitè d'empresa s/conveni 2015	2016	620,82
			217.315,59

3 . BASES DE PRESENTACIÓ DELS COMPTES

3.1. Imatge fidel

Els comptes anuals s'han obtingut dels registres comptables de l'Institut tancats a 31 de desembre de 2016, i es presenten d'acord amb les disposicions legals vigents en matèria comptable, amb l'objecte de mostrar la imatge fidel del patrimoni i de la situació financera a la data esmentada, del resultat econòmic-patrimonial, dels canvis en el patrimoni net, dels fluxos d'efectiu, i del resultat de l'execució del pressupost, corresponents a l'exercici anual acabat en la mateixa data.

La seva formulació i rendició l'efectua la presidència de l'Institut i són aprovats pel Consell Rector.

La liquidació del pressupost de l'exercici 2016 ha estat aprovada el 28 de febrer de 2017.

El règim de comptabilitat de l'Institut és el previst en la Llei reguladora de les Hisendes Locals per a les entitats locals i els seus organismes autònoms. Els comptes anuals de l'exercici 2016 han estat elaborats d'acord amb l'Ordre HAP/1781/2013, de 20 de setembre, per la qual s'aprova la Instrucció del model normal de comptabilitat local (endavant, la IMNCL), així com amb el que preveu el Pla General de Comptabilitat Pública adaptat a l'Administració Local (PGCPAL) que acompanya la IMNCL.



L'aplicació dels principis i criteris comptables està presidida per la consideració de la importància en termes relatius que aquests i els seus efectes poden presentar. Per consegüent, és admissible la no aplicació estricta d'alguns d'aquests, sempre que la importància relativa en termes quantitativa o qualitativa de la variació constatada sigui escassament significativa i no alteri, per tant, la imatge fidel de la situació patrimonial i dels resultats. Les partides o els imports la importància relativa dels quals sigui escassament significativa poden aparèixer agrupats amb altres de similar naturalesa o funció.

No existeixen raons excepcionals per les quals, per assolir els objectius anteriors, no s'hagin aplicat disposicions legals en matèria comptable.

3.2. Comparació de la informació.

Els Comptes Anuals dels exercicis 2016 i 2015 s'han formalitzat d'acord amb el que preveu la ICAL, havent seguit en la seva elaboració criteris uniformes de valoració, agrupació, classificació i unitats monetàries, de manera que la informació presentada es homogenia i comparable.



4 . NORMES DE RECONeixEMENT I VALORACIÓ

4.1. Immobilitzat material.

Criteris d'activació

Són actius tangibles, mobles i immobles que:

- a) Posseeix l'Entitat per al seu ús en la producció o subministrament de béns i serveis o per als seus propis propòsits administratius.
- b) S'espera que tinguin una vida útil major a un any.

Valoració inicial

Les inversions en béns de l'immobilitzat material es valoren al seu cost. Això és el "preu d'adquisició", inclosos els impostos indirectes no recuperables associats a la compra, els costos d'adquisició directament relacionats amb la compra i els de posada en funcionament, si escau, o el "cost de producció" en aquells que han estat resultat de treballs propis.

Els terrenys i els edificis són actius independents i es comptabilitzen en tots els casos de forma diferenciada.



Els béns afluorats com a conseqüència de la realització d'un inventari físic són registrats pel seu valor raonable si no ha estat possible obtenir evidència del seu cost original. En aquest últim cas, juntament amb el seu cost es registra l'amortització acumulada que s'estima s'ha produït fins al moment d'incorporar-los a la comptabilitat.

Els béns rebuts en adscripció o cessió per un termini igual o superior a la vida econòmica del bé es registren pel seu valor raonable a la data de formalització de l'adscripció o cessió.

Capitalització de despeses financeres

No s'incorporen despeses financeres en el cost dels béns de l'immobilitzat material.

Valoració posterior

Amb caràcter general, els elements de l'immobilitzat material es valoren al seu cost, més els desemborsaments posteriors, menys l'amortització acumulada i les correccions valoratives per deteriorament.

Els actius subjectes a amortització se sotmeten a revisió sempre que algun succés o canvi en les circumstàncies pot implicar que el valor comptable no sigui recuperable.

Les correccions valoratives per deteriorament es practiquen quan l'import recuperable de l'actiu (valor raonable) és inferior al seu valor net d'amortitzacions, i que succeeix, generalment, per: deteriorament físic sobrevingut, obsolescència accelerada o disminució del rendiment esperat inicialment. Els actius que han sofert una pèrdua per deteriorament se sotmeten a revisions regulars per si s'haguessin produït reversions de la pèrdua.

Els costos d'ampliació, modernització o millora s'incorporen a l'actiu com a major valor del bé quan suposen un augment de la seva capacitat, productivitat o allargament de la seva vida útil.

Els costos de grans reparacions, inspeccions o restauracions importants s'activen i s'amortitzen durant la vida útil d'aquestes.

L'Entitat no sol portar a terme treballs amb personal propi que siguin susceptibles d'activació.

En cas que la propietat o ús d'un terreny exigeixi el desmantellament i rehabilitació de l'emplaçament, aquests costos s'activen i s'amortitzen en el període que es prevegi obtenir rendiments econòmics o potencial de servei del terreny.




Amortització

Els elements que integren l'immobilitzat material, amb excepció dels terrenys, són objecte d'amortització sistemàtica pel mètode lineal en funció de la vida útil estimada de cadascun d'ells. Per defecte, la base amortitzable de cada element coincideix amb el seu valor comptable, donat que es consideren nuls els valors residuals. El procés d'amortització s'inicia en el moment de la posada en funcionament del bé, essent els anys de vida útil estimats els següents:

	Anys de vida útil estimada	Coefficient d'amortització (%)
Mobiliari	15	6,7
Equips informàtics	4	25

4.2. Immobilitzat en curs i Avançaments rebuts de l'Ajuntament de Barcelona.



L'Institut pot adquirir immobilitzat per compte de l'Ajuntament de Barcelona, a l'empara del PIM (Programa d'Inversions Municipals). Les inversions d'aquestes característiques s'incorporen transitòriament a l'epígraf d'Immobilitzat en curs a mesura que es reben les factures o certificacions dels contractistes. El finançament per dur a terme aquestes inversions es comptabilitza paral·lelament en un compte a cobrar amb abonament a "Avançaments rebuts de l'Ajuntament de Barcelona".

D'acord amb *"el procediment aplicable a les inversions a dur a terme per les empreses i organismes públics per encàrrec de l'Ajuntament"*, aprovat per Decret d'Alcaldia de 30 de gener de 2012, a mesura que l'Institut disposa de les certificacions, factures o justificacions de l'obra feta per encàrrec de l'Ajuntament de Barcelona, formalitza els corresponents lliuraments al mateix, a fi i efecte de la seva activació en l'inventari municipal. En efectuar els lliuraments es cancel·la tant l'immobilitzat en curs com el compte passiu que reflexa els avançaments rebuts de l'Ajuntament de Barcelona per a finançar aquest immobilitzat.

4.3. Immobilitzat intangible.

criteris d'activació

Es tracta de béns intangibles i drets susceptibles de valoració econòmica de caràcter no monetari i sense aparença física que complint les característiques de permanència en el temps i utilització en la producció de béns i serveis, o constituint una font de recursos de l'entitat, són identificables. És a dir:

- Són separables i susceptibles de ser alienats, cedits, arrendats, intercanviats o lliurats per a la seva explotació.



b) Sorgeixen de drets contractuals o d'altres drets legals, amb independència que aquests drets siguin transferibles o separables d'altres drets o obligacions.

Valoració inicial

Les inversions en béns de l'immobilitzat intangible es valoren al seu cost. Això és el "preu d'adquisició", inclosos els impostos indirectes no recuperables associats a la compra, els costos d'adquisició directament relacionats amb la compra i els de posada en funcionament, si escau, o el "cost de producció" en aquells que han estat resultat de treballs propis.

Els béns rebuts en adscripció o cessió gratuïta per un període inferior a la seva vida econòmica es registren com a intangible pel valor raonable del seu dret d'ús.

Valoració posterior

Amb caràcter general, es valoren al seu cost, més els desemborsaments posteriors, menys l'amortització acumulada i les correccions valoratives per deteriorament.



Les correccions valoratives per deteriorament es practiquen quan l'import recuperable de l'actiu és inferior al seu valor net d'amortitzacions, i que succeeix, generalment, per obsolescència accelerada, o disminució del rendiment esperat inicialment.

Els costos d'ampliació, modernització o millora s'incorporen a l'actiu com a major valor del bé quan suposen un augment de la seva capacitat, productivitat o allargament de la seva vida útil.

Amortització

Els elements que integren l'immobilitzat intangible seran objecte d'amortització sistemàtica pel mètode lineal en funció de la vida útil estimada de cadascun d'ells. Per defecte, la base amortitzable de cada element coincideix amb el seu valor comptable, donat que es consideren nuls els valors residuals. El procés d'amortització s'inicia en el moment de la seva posada en servei, essent els anys de vida útil estimats els següents:

	Anys de vida útil estimada	Coefficient d'amortització (%)
Aplicacions informàtiques	4	25

A 31 de desembre de 2016 es troben totalment amortitzades.



4.4. Arrendaments financers.


S'entén com arrendament financer qualsevol acord, amb independència de la seva instrumentació jurídica, que permet l'obtenció, a canvi d'un pagament o d'una sèrie de quotes, del dret a utilitzar un bé durant un període de temps determinat quan impliqui la transferència substancial dels riscos i avantatges inherents a la seva propietat.

Aquests béns es registren pel menor valor entre el valor raonable de l'actiu i el valor actual dels pagaments acordats, i es classifiquen d'acord amb la seva naturalesa (immobilitzat material, intangible, etc.).

En el cas dels terrenys, amb edifici o sense, la part que li correspon de l'arrendament es registra com a despesa (arrendament operatiu) si no s'espera que la seva propietat passi a l'entitat un cop finalitzat el període d'arrendament.

L'Institut no té arrendaments financers.

4.5. Actius i passius financers



Els actius i passius financers deriven dels instruments financers, que són contractes que estableixen un dret per una de les parts (actiu financer) i una obligació (passiu financer) o un component del patrimoni net (instrument de patrimoni) per a l'altra.

La seva classificació, valoració i comptabilització es realitza, bàsicament, segons la finalitat per la qual es mantenen o s'han emès els actius i passius.

a) Actius financers

Són actius financers els diners en efectiu, els instruments de capital o de patrimoni net d'una altra entitat i els drets de rebre efectiu o altre actiu financer d'un tercer o d'intercanviar amb un tercer actiu o passius financers en condicions potencialment favorables per a l'Institut.

En tot cas, l'Institut contracta instruments financers que deriven en actius financers que garanteixen els principis de seguretat i liquiditat, que regeixen en l'àmbit públic.

a.) Classificació i valoració

L'Institut únicament manté actius financers categoritzats com a Crèdits i partides a cobrar.

Inclouen:

- Els crèdits per operacions derivades de l'activitat habitual, en el cas de l'Institut drets a cobrar derivats de transferències corrents o de capital.
- Altres actius financers que generen fluxos d'efectiu d'import determinat i respecte dels quals s'espera recuperar tot el desemborsament, excepte per motius imputables al deteriorament creditici.



Com a norma general, els crèdits i partides a cobrar amb venciment a curt termini es valoren, tant en el moment de reconeixement inicial com posteriorment, pel seu valor nominal, excepte que incorporin un interès contractual. La mateixa valoració es realitza amb els de venciment a llarg termini quan l'efecte d'actualitzar els fluxos no és significatiu. En cas contrari, es valoren pel seu valor raonable i posteriorment a cost amortitzat, reconeixent els interessos meritats en funció del seu tipus d'interès efectiu com a ingressos de l'exercici.

En tot cas, les fiances i dipòsits constituïts es valoren sempre per l'import lliurat.

a₂) Reconeixement

El reconeixement comptable dels actius financers es realitza a la data establerta en el contracte o acord a partir de la qual l'Institut adquireix el dret.

Com a norma general, els costos de les transaccions s'imputen al resultat de l'exercici, excepte quan la seva magnitud aconsella incorporar-los en el valor de l'actiu financer.

a₃) Deteriorament

En el cas dels crèdits i altres partides a cobrar, almenys al tancament de l'exercici, s'efectuen les revisions oportunes per detectar la necessitat de practicar correccions valoratives per deteriorament de valor, en cas d'evidència objectiva que no es cobraran els imports comptabilitzats en la seva integritat, així com la conveniència de revertir-les en aquells casos que ja no siguin procedents. Tant les correccions de valor com les reversions es reconeixen en el compte de pèrdues i guanys.

Els criteris per a calcular l'import dels drets de dubtós cobrament són els establerts a l'article 2.1 de la Llei de Racionalització i Sostenibilitat de l'Administració Local (LRSAL) i que són:

Antiguitat respecte al venciment	Deteriorament
Inferior a l'any	-%
Entre 1 i 2 anys	25%
Entre 2 i 3 anys	25%
Entre 3 i 4 anys	50%
Entre 4 i 5 anys	75%
Més de 5 anys	100%

Com a regla general, no són objecte de deteriorament els crèdits a cobrar per subvencions atorgades per organismes públics, així com els garantits en els percentatges corresponents.

a₄) Baixa d'actius financers

Es registra la baixa d'un actiu financer o d'una part del mateix quan ha expirat o s'han transmès els drets sobre els fluxos d'efectiu que genera sempre i quan s'hagin transferit de forma substancial els riscos i avantatges inherents a la seva propietat.



b) Passius financers

Els passius financers es classifiquen, a efectes de la seva valoració, en:

b₁) Classificació i valoració

L'Institut únicament manté passius financers categoritzats a cost amortitzat.

Inclouen els:

- Dèbits i partides a pagar per operacions derivades de l'activitat habitual.
- Altres dèbits i partides a pagar.

Com a norma general, els dèbits i les partides a pagar amb venciment a curt termini sense interès contractual es valoren, tant en el moment del reconeixement inicial com posteriorment, pel seu nominal. La mateixa valoració es realitza amb els de venciment a llarg termini i els préstecs rebuts a llarg termini amb interessos subvencionats quan l'efecte global de no actualitzar els fluxos no és significatiu. En cas que sigui significatiu, es valoren inicialment pel valor actual dels fluxos d'efectiu a pagar, sobre una taxa equivalent a l'aplicable als pagaments ajornats i, posteriorment, a cost amortitzat, reconeixent els interessos meritats en funció del seu tipus d'interès efectiu com a ingressos de l'exercici.

En tot cas, les fiances i els dipòsits rebuts es valoren sempre per l'import rebut.

b₂) Reconeixement

El reconeixement comptable dels passius financers es realitza a la data establerta en el contracte o acord a partir de la qual l'Institut contrau l'obligació. En les operacions de tresoreria formalitzades amb pòlissa de crèdit, les obligacions es contrauen amb la recepció de les successives disponibilitats de fons.

b₃) Baixa de passius financers

Com a norma general, es registra la baixa d'un passiu financer o d'una part del mateix quan l'obligació contraeta s'ha complert o cancel·lat. En cas de produir-se una diferència entre el valor comptable i la contraprestació lliurada, es reconeixerà en el resultat de l'exercici que tingui lloc.

c) Contractes de garanties financeres

Són contractes que obliguen a l'Institut a fer o rebre uns pagaments específics pel reemborsament a un tercer per la pèrdua incorreguda quan un deutor ("garantit") incompleix la seva obligació de pagament derivada, generalment, d'instruments de deute, tal com un aval.

L'Institut no té formalitzats contractes de garanties financeres.



4.6. Transaccions en moneda estrangera

Les transaccions en moneda distinta de l'euro es registren en el moment del seu reconeixement en euros, aplicant a l'import corresponent el tipus de canvi al comptat existent en la data de l'operació.

Atès que l'Institut no realitza de forma habitual operacions en moneda estrangera i a què quan aquestes es produeixen no són rellevants en termes quantitius, sobre la base del principi d'importància relativa, no es practiquen correccions posteriors a les valoracions inicials.

4.7. Ingressos i despeses.

Els ingressos i les despeses es registren pel principi de meritació, i en els casos que sigui pertinent, pel de correlació entre ambdós.

a) Ingressos

Com a norma general, els ingressos es registren pel valor raonable de la contraprestació i representen els imports a cobrar pels béns lliurats i els serveis prestats en el curs ordinari de les activitats de l'Institut, deduïdes les devolucions, les rebaixes, els descomptes i l'Impost sobre el Valor Afegit, si escau.

L'Institut reconeix els ingressos quan l'import d'aquests es pot valorar amb fiabilitat, és probable que els beneficis econòmics futurs vagin a fluir a l'Institut i es compleixen les condicions específiques per a cadascuna de les activitats tal com es detalla a continuació.

Els ingressos per vendes es registren quan: l'Institut ha transferit al comprador els riscos i els avantatges derivats de la propietat dels béns, amb independència de la propietat; no conserva per a si cap implicació en la gestió corrent dels béns venuts, ni reté el control efectiu sobre ells; i les despeses associades amb la transacció poden ser mesurades amb fiabilitat.

Els ingressos per a la prestació de serveis es reconeixen quan el resultat de la transacció pot ser estimat amb fiabilitat, considerant el grau d'avançament o realització de la prestació a la data dels comptes anuals, o de forma lineal quan el servei es presta durant un període determinat.

Quan no poden ser estimats de forma fiable, els ingressos es reconeixen en la quantia de les despeses reconegudes que es consideren recuperables.

Pressupostàriament, els ingressos s'incorporen a la liquidació pressupostària en el moment en què es produeix l'acte administratiu de reconeixement dels drets corresponents.

b) Despeses

Les despeses de personal i per subministraments i serveis exteriors es reconeixen en el compte del resultat econòmic-patrimonial en el moment que merita l'obligació, amb independència del moment en què es produeixi el corrent monetari que se'n deriva d'elles.

Pressupostàriament, les despeses s'incorporen a la liquidació pressupostària en el moment en què es produeix l'acte administratiu de reconeixement de les obligacions.



4.8. Provisions i contingències.

Es reconeix una provisió quan l'Institut té una obligació present (legal, contractual o implícita) resultat d'un succés passat que, probablement, implicarà el lliurament d'uns recursos que es poden estimar de forma fiable.

Les provisions es troben valorades pel valor actual dels desemborsaments que s'espera que seran necessaris per liquidar l'obligació, actualitzats a una taxa de descompte equivalent al tipus de deute públic per un venciment anàleg. Els ajustaments en la provisió amb motiu de la seva actualització es reconeixen com una despesa financera a mesura que es van reportant. Quan el seu venciment és inferior o igual a un any i l'efecte financer no és significatiu, no es descompten.

Al tancament de l'exercici, les provisions són objecte de revisió i ajustades, si escau, per a reflectir la millor estimació existent en aquest moment. Quan no són ja pertinents o probables, es procedeix a la seva reversió amb contrapartida al corresponent compte d'ingrés de l'exercici.

Per a la quantificació de les provisions, es recorre a informes interns i, si escau, d'experts externs, i a l'experiència de l'Institut en successos similars, que permetin establir la base de les estimacions de cadascun dels desenllaços possibles, així com del seu efecte financer.



4.9. Transferències i subvencions.

a) Transferències i subvencions rebudes

Les activitats desenvolupades per l'Institut corresponen, fonamentalment, a la prestació de serveis públics en l'àmbit competencial de l'Ajuntament de Barcelona, d'acord amb allò previst per la legislació vigent (Llei Reguladora de les Bases de Règim Local i Reglament d'Obres, Activitats i Serveis dels Ens Locals).

Per la prestació de serveis públics, en l'àmbit de les competències de l'Ajuntament de Barcelona, l'Institut rep d'aquest finançament pressupostari en forma de transferència corrent, el qual es reflecteix a l'epígraf d'ingressos del compte del resultat econòmic-patrimonial Transferències i subvencions rebudes, "Transferències".

La transferència corrent pressupostària està fixada tenint en compte els supòsits d'equilibri pressupostari previstos al Text refós de la Llei Reguladora de les Hisendes Locals.

Per a l'adquisició de béns i drets d'inversió l'Institut rep de l'Ajuntament de Barcelona transferències de capital que, inicialment, s'imputen a patrimoni net per a aplicar-se al compte del resultat econòmic-patrimonial en la mateixa proporció a la vida útil dels béns o drets.

Les subvencions que tenen caràcter reintegrable es registren com a passius fins que compleixin les condicions per a considerar-se no reintegrables, mentre que les subvencions no reintegrables es registren com a ingressos directament imputats al patrimoni net i es reconeixen com a ingressos sobre una base sistemàtica i racional de forma correlacionada amb les despeses derivades de la subvenció.



A aquests efectes, una subvenció es considera no reintegrable quan existeix un acord individualitzat de concessió de la subvenció i s'han complert totes les condicions establertes per a la seva concessió i no existeixen dubtes raonables de que es cobrarà.

Les subvencions de caràcter monetari es valoren pel valor raonable de l'import concedit referit al moment del seu reconeixement.

Les subvencions no reintegrables relacionades amb l'adquisició de l'immobilitzat material s'imputen com a ingressos de l'exercici en proporció a l'amortització dels corresponents actius o, en el seu cas, quan es produeixi la venda, correcció valorativa per deteriorament o baixa en el balanç.

D'altra banda, les subvencions no reintegrables relacionades amb despeses específiques es reconeixen en el compte de pèrdues i guanys en el mateix exercici en què es meriten les corresponents despeses.

b) Transferències i subvencions atorgades

Les transferències i subvencions concedides es comptabilitzen com a despeses en el moment que es tingui constància que s'han complert les condicions establertes per a la seva percepció. En cas que al tancament de l'exercici estigui pendent el compliment d'alguna de les condicions establertes per a la seva percepció, però no existeixin dubtes raonables sobre el seu futur compliment, es dota una provisió pels corresponents imports, amb la finalitat de reflectir la despesa al compte del resultat econòmic-patrimonial.

En el cas de lliurament d'actius, el reconeixement es produeix en el moment de l'acord o de la formalització del lliurament al beneficiari.

En el cas de deutes assumits d'altres ens, la despesa per subvenció es reconeix en el moment que entri en vigor l'acord d'assumpció, registrant com a contrapartida el passiu assumit.

5. IMMOBILITZAT MATERIAL

5.1. Moviment de l'exercici

Partida	Saldo a 31.12.15	(+) Entrades	(-) Dotació per amortitzacions	Saldo a 31.12.16
Inmobilitzat material				
• Cost	169.780,57	46.956,30	-	216.736,87
• Amortització acumulada	- 131.138,95		- 8.416,10	- 139.555,05
• Correccions del valor	-	-	-	-
TOTAL	38.641,62	46.956,30	- 8.416,10	77.181,82



5.2.Descripció de l'immobilitzat material.

Per categories de béns l'immobilitzat material es desglossa de la manera següent:

• Mobiliari	193.694,96
• Equips per a processos d'informació	23.041,91
	216.736,87

5.3.Informació de l'exercici.

- a) Les inversions de l'exercici corresponen majoritàriament a mobiliari.
b) Atenent a la naturalesa dels béns, al tancament de l'exercici el cost d'adquisició de béns que es troben totalment amortitzats i que segueixen en ús és el següent:

• Mobiliari	95.019,47
• Equips per a processos d'informació (renovació d'equips, servidors,etc.)	21.714,26
	116.733,73

5.4.Circumstàncies que afecten a la titularitat de l'immobilitzat material.

No existeix cap tipus de restricció sobre la titularitat dels béns que integren l'immobilitzat material de l'Institut ni cap d'ells es troba sotmès a litigi o ha estat ofert en garantia del pagament de deutes.

5.5 Inversions per compte Ajuntament de Barcelona

Els moviments produïts durant l'exercici 2016 en aquests comptes han estat els següents:

Detall dels avançaments rebuts (nota 1.3):	12.326.531,87
* Venda d'inversions reals (inversions per compte de l'Ajuntament)	12.326.531,87
Detall de les inversions executades i lliurades (nota 29):	12.326.531,87
* A l'Ajuntament	12.326.531,87



Codi actuació i nom del Projecte	Import
P.11.6033.01 RUN Mant. Pla Infra. i serveis telecomunicacions	580.621,59
P.11.6037.01 Transf. Administ. Pla Sist. Renov.Tecnològica	1.625.444,05
P.11.6033.03 RUN Infraest. i serveis producció IMI	2.721.354,89
P.11.6033.03 RUN. Infraestructures i serveis de producció	658.735,91
P.11.6033.02 RUN Manteniment. Suport al desenvolup	1.837.503,34
P.11.6033.02 RUN .Manteniment. Suport al desenvolupament	1.271.034,48
P.11.6036.09 SI GEiO Pla Renovació Sist. Hisenda	2.938.650,01
P.11.6036.05 SI GEiO Migració GM a SAP ECOFIN	90.096,65
P.11.6113.01 SI Gerència QVIE	483.517,20
P.11.6113.02 SI G. Drets Socials. Vincles BCN	119.573,75
TOTAL INVERSIONS REALITZADES I LLIURADES	12.326.531,87

6. PATRIMONI PÚBLIC DEL SÒL

L'Institut no té actius no corrents afectats al destí d'aquest patrimoni.

7. INVERSIONS IMMOBILIÀRIES

L'Institut no té béns immobles o d'altres que puguin qualificar-se d'inversions immobiliàries.

8. IMMOBILITZAT INTANGIBLE

8.1 Moviment de l'exercici.

Partida	Saldo a 31.12.2015	(+) Entrades	(-) Dotació per amortitzacions	Saldo a 31.12.16
Aplicacions informàtiques	11.086,05			11.086,05
• Cost	11.086,05			11.086,05
• Amortització acumulada	- 11.086,05			- 11.086,05
TOTAL	-			-

8.2 Descripció de l'immobilitzat intangible.

Inclou únicament aplicacions informàtiques: llicències i drets d'ús de programaris i de les seves actualitzacions.

8.3. Informació de l'exercici.

Durant l'exercici 2016 no s'han efectuat noves adquisicions.

Al tancament de l'exercici el cost d'adquisició dels béns que es troben totalment amortitzats i en ús és de 11.086,05 euros.



8.4. Circumstàncies que afecten la titularitat de l'immobilitzat intangible.

No existeix cap tipus de restricció a la titularitat dels béns o drets que formen part de l'immobilitzat intangible de l'Institut ni cap d'ells es troba sotmès a litigi o ha estat ofert en garantia del pagament de deutes.

9. ARRENDAMENTS FINANCERS I ALTRES OPERACIONS DE NATURALESA SIMILAR

L'Institut no disposa de béns en règim d'arrendament financer.

10. ACTIUS FINANCERS

10.1. Informació relacionada amb el balanç.



- a) Estat resum de la conciliació entre la classificació dels actius financers del balanç i les categories establertes en la norma de reconeixement i valoració 8^o d'Actius financers:

Classes Categories	Actius financers a curt termini			Total
	Inversions en patrimoni	Valors representatius de deute	Altres inversions	
Crèdits i partides a cobrar 2015			7.818.596,02	7.818.596,02
Crèdits i partides a cobrar 2016			8.941.528,26	8.941.528,26

D'acord amb el previst a la Instrucció Comptable, els saldos dels crèdits per operacions derivades de l'activitat habitual, l'efectiu i altres actius líquids equivalents no es troben inclosos a la taula anterior. Aquests es registren pel seu valor nominal i quan, d'acord amb la norma de registre i valoració dels actius financers l'aplicació d'aquest criteri no és possible, pel mètode del cost amortitzat.



Al tancament de l'exercici els saldos pendents de cobrament corresponents a les operacions habituals de l'Institut corresponen a:

Deutors per operacions de gestió	
· Ajuntament de Barcelona , transferències corrents (Nota 29)	15.456.475,44
· Institut Municipal d'Educació de Barcelona (Nota 29)	165.346,50
· Institut Barcelona Esports (Nota 29)	10.687,60
· Institut Municipal de Parcs i Jardins (Nota 29)	115.250,00
· Institut Municipal d'Hisenda (Nota 29)	284.837,00
· SM Gestió Urbanística (Nota 29)	19.927,10
· Consorci de biblioteques de Barcelona (Nota 29)	70.000,00
· Consorci Museu Ciències Naturals (Nota 29)	11.946,16
· Barcelona Cicle de l'aigua (Nota 29)	22.822,90
· Tradia Telecom SA	54.890,00
· Inversions pendents de lliurar a l'Ajuntament de Barcelona (Nota 11.1.d)	316.414,72
· Altres deutors	9.607,49
Total epígraf Deutors i altres comptes a cobrar a curt termini	16.538.204,91

L'epígraf d'inversions financeres a curt termini en entitats del grup, multigrup i associades, correspon íntegrament al saldo a cobrar de l'Ajuntament de Barcelona per operacions d'inversió (Nota 29).

b) Reclassificacions.

L'Institut no ha reclassificat durant l'exercici cap actiu financer que hagi exigít un canvi de valoració, ja sigui de cost o cost amortitzat a valor raonable, o a la inversa.

c) Actius financers lliurats en garantia.

Durant l'exercici ni a la data de tancament l'Institut no ha lliurat o manté actius financers en garantia del pagament de deutes.

10.2 Informació relacionada amb el compte del resultat econòmic-patrimonial.

a) Resultats nets obtinguts en l'exercici de les diferents categories d'actius financers.

A data de tancament de l'exercici, l'Institut no manté crèdits i partides a cobrar corresponents a actius financers.



Els crèdits i partides a cobrar per transferències corrents incorporats al resultat econòmic-patrimonial de l'exercici han estat de 48.551.821,92 euros (veure detall a la nota 15.1.1), aplicats a finançar les despeses corrents de l'institut.

b) Ingressos financers calculats per l'aplicació del mètode del tipus d'interès efectiu.

El compte del resultat econòmic-patrimonial de l'exercici no recull ingressos financers calculats d'aquesta manera.

10.3 Informació sobre els riscos de tipus de canvi i de tipus d'interès.

a) Riscos de tipus de canvi.

L'Institut no té inversions ni manté saldos a cobrar en moneda diferent de l'euro i, per tant, no té riscos d'aquest tipus.

b) Riscos de tipus d'interès.

L'Institut no manté actius financers valorats a cost amortitzat, de manera que no té riscos d'aquesta naturalesa.

10.4. Altra informació.

a) Caixes i comptes bancaris contractats per l'Institut.

A la data de tancament de l'exercici els saldos mantinguts en comptes corrents dels que és titular l'Institut són els següents:

	Número de compte	Objecte	Saldo tancament
Caixabank SA	ES50 2100 3492 0022 0001 8944	Operativa	270.891,71
Caixabank SA	ES41 2100 3492 0722 0001 9151	Restringida ingressos	164.328,04
Caixabank SA	ES58 2100 3492 0622 0002 0737	Bestretes de caixa	33.000,00
Caixabank SA	ES83 2100 3492 0822 0003 2314	ADOP-J	-
Caixabank SA	ES26 2100 5000 5302 0002 3509	Operativa (I-City)	-
Caixabank SA	ES88 2100 5000 5302 0004 9941	Operativa (Cloudopting)	66.064,41
			534.284,16

b) Política d'inversions

L'Institut no efectua una política de inversions sobre els eventuais excedents que puguin generar-se de la gestió de la tresoreria.



c) Període mitjà de cobrament

En funció de les necessitats de liquiditat, l'Institut programa amb la Tresoreria de l'Ajuntament de Barcelona el cobrament de les transferències corrents i de capital.

d) Correccions per deteriorament de valor

Durant l'exercici no s'han registrat correccions de valor dels actius financers.

A la data de tancament cap actiu financer es troba deteriorat.

11. PASSIUS FINANCERS

11.1 Informació relacionada amb el balanç.

a) Detall dels deutes mantinguts per l'Institut al tancament de l'exercici valorats a cost amortitzat

Tret dels comptes a pagar per operacions habituals l'Institut no manté en balanç passius financers valorats a cost amortitzat, ni durant l'exercici s'han registrat operacions valorades a cost amortitzat.

Els comptes a pagar per operacions habituals a llarg i a curt termini (operacions de gestió, altres deutes i deutes amb entitats del grup, multigrup i associades) es registren pel seu valor nominal, i quan, d'acord amb la norma de registre i valoració dels passius financers no resulta possible, pel mètode del cost amortitzat.

Al tancament de l'exercici els saldos pendents de pagament corresponents a les operacions habituals de l'Institut corresponen a:

	2016		2015	
	Curt Termin	Llarg Termin	Curt Termin	Llarg Termin
Altres deutes				
• Per obligacions reconegudes, capítol 6	7.592.511,44	0,00	6.523.429,83	0,00
• Fiances i dipòsits rebuts	208.740,64	1.854.464,81	281.772,12	1.600.831,58
Total epígraf deutes	7.801.252,08	1.854.464,81	6.805.201,95	1.600.831,58
Creditors per operacions de gestió	11.124.399,92	0,00	13.728.868,01	0,00
• Per obligacions reconegudes, capítols 1, 2, 4 i 7	8.883.562,46	0,00	11.445.043,98	0,00
• Retribucions de personal, acreditades i no vençudes	806.497,34	0,00	849.483,91	0,00
• Per obligacions pendents aplicació (Nota 11.1.d)	1.434.340,12	0,00	1.434.340,12	0,00
Altres comptes a pagar	55.561,51	0,00	993.016,59	0,00
• Altres creditors no pressupostaris (i-City, Cloudopting)	55.561,51	0,00	993.016,59	0,00
Administracions públiques	481.210,80	0,00	606.267,92	0,00
• Hisenda pública, retencions a compte de l'IRPF, liquidació desembre 2016	304.544,13	0,00	340.825,29	0,00
• Hisenda pública, IVA i retencions a compte de l'IRPF, liquidació 4rt trim. 2016	13.595,13	0,00	1.890,00	0,00
• Organismes de la Seguretat Social, cotitzacions desembre 2016	163.071,54	0,00	263.552,63	0,00
Total epígraf Creditors i altres comptes a pagar a curt termini	11.661.172,23	0,00	15.328.152,52	0,00



- Les fiances i dipòsits rebuts a llarg termini tenen venciment a l'exercici 2018 i 2019.
- El saldo de l'epígraf "altres creditors no pressupostaris" per un import de 55.561,51 euros correspon a:

Creditors per IVA Suportat	-13.595,13
Dipòsits en metàl.lic	235,77
Ingrés pendent d'aplicació projecte europeu i-City	1.371,67
Ingrés pendent d'aplicació projecte europeu CloudOpting	67.549,20
	55.561,51

Ingrés pendent d'aplicació per IVA Soportat

Correspon a la liquidació del IVA del 4rt Trimestre que es pagarà a finals de Gener 2017.

Ingrés pendent d'aplicació Projecte Europeu i-City

L'Institut actua com a coordinador del projecte "Linked Open Apps Ecosystem to open up innovation in smart cities (iCity)" cofinançat per l'Unió Europea, en el qual participa amb varis socis.

Durant l'any 2016 l'Institut com a coordinador del projecte, ha rebut de la C.E. l'últim finançament i n'ha fet la distribució als diferents socis del consorci.

Han restat pendents d'aplicació al pressupost d'ingrés, els interessos que ha anat generant el compte bancari per import de 1.371,67 euros, que es procediran a aplicar al pressupost del 2017 i es farà la distribució.

Ingrés pendent d'aplicació Projecte Europeu CloudOpting

L'Institut actua com a coordinador del projecte "CloudOpting", cofinançat per l'Unió Europea, en el qual participa amb varis socis.

A final de l'exercici resta pendent de distribuir als socis 67.549,20 euros, dels quals, al igual que el i-city, una part son interessos generats del compte corrent. Aquesta part de la subvenció es distribuirà en funció de l'evolució de les tasques que realitzen els diversos socis que hi participin durant l'any 2017.

b) Detall dels deutes mantinguts per l'Institut al tancament de l'exercici a valor raonable

L'Institut no manté en balanç passius financers a valor raonable, ni durant l'exercici ha registrat operacions que haguessin de registrar-se a valor raonable.



c) Resum per categories

No procedeix, atès que llevat de les operacions habituals, l'Institut no ha realitzat durant l'exercici operacions que haguessin de registrar-se a cost amortitzat o a valor raonable, ni tampoc manté en balanç saldos que hagin de valorar-se d'acord amb aquests criteris.

d) Obligacions pendents d'aplicació

A 31 de desembre de 2016, l'Institut manté la periodificació realitzada al 2015, per a les obligacions pendents d'aplicació al pressupost de despeses per import total de 1.434.340,12 euros, atès que les esmentades obligacions no han estat aprovades pels òrgans de govern de l'Institut.

11.2 Línies de crèdit

Durant l'exercici l'Institut no ha contractat cap línia de crèdit ni tampoc a la data de tancament es mantenen deutes per operacions d'aquesta naturalesa.

11.3 Informació sobre els riscos de tipus de canvi i de tipus d'interès.

a) Riscos de tipus de canvi

L'Institut no té deutes en moneda diferent de l'euro i, per tant, no té riscos d'aquest tipus.

b) Riscos de tipus d'interès

L'Institut no manté passius financers valorats a cost amortitzat, de manera que no té riscos d'aquesta naturalesa.

11.4 Avals o altres garanties concedides.

a) Avals concedits

Durant l'exercici l'Institut no ha atorgat avals a favors de tercers, ni a la data de tancament manté avals atorgats a tercers.

b) Avals executats

Per la raó que s'assenyala a l'apartat a) anterior no s'han executat avals dels que hagi de respondre l'Ajuntament.

c) Avals reintegrats

En no mantenir avals a favor de tercers, ni haver fer-se càrrec en exercicis anteriors de deutes de tercers, en l'exercici no s'han reintegrat avals a favor de l'Institut.



11.5 Altra informació.

a) Informació sobre el període mig de pagament a proveïdors: Disposició addicional tercera, "Deure d'informació" de la Llei 15/2010, de 5 de juliol

En relació al que preveu la Llei 15/2010, de 5 de juliol, de mesures de lluita contra la morositat en operacions comercials, i pel que fa a les obligacions dels contractes formalitzats a data 31 de desembre de 2016 es facilita la següent informació:

	Dies
Període mig de pagament a proveïdors	6,62
Ràtio de les operacions pagades	33,88
Ràtio de les operacions pendents de pagament	-23,28

Total pagaments realitzats	Import
- Menys de 31 dies	22.431.015,67
- Entre 31 - 40 dies	11.584.447,35
- Entre 41 - 50 dies	11.026.942,47
- Entre 51 - 60 dies	2.711.940,54
- Entre 61 - 70 dies	656.244,83
- Més de 70 dies	401.478,24
	48.812.069,10

Total pagaments pendents, per serveis acreditats al 2016 (operacions capítol 2)	Import
- Factures entrades al registre de l'Institut fins el 31 de desembre de 2016	7.490.540,22
- Factures entrades al registre de l'Institut a partir de l'1 de gener de 2017, obligacions reconegudes al pressupost 2016	1.359.658,75
Total pagaments pendents (obligacions reconegudes, capítol 2)	8.850.198,97

b) Deutes amb garantia real

L'Institut no manté deutes amb garantia real.

c) Deutes impagats durant l'exercici

L'Institut no ha impagat cap dels deutes contrets, mantenint els terminis de pagament d'acord amb la normativa que li resulta d'aplicació.



11.6 Ajustaments per periodificacions d'Actiu i Passiu

a) Periodificacions d'actiu

El saldo d'aquest epígraf es compon íntegrament per despeses anticipades associats als següents projectes:

Projectes	Import
Dret d'ús llicències EMC Documentum (IECISA)	706.825,74
Total	706.825,74

b) Periodificacions de passiu

El saldo d'aquest epígraf es compon íntegrament per ingressos anticipats associats als següents projectes:

Projectes	Import
P.11.6033.02 RUN Manteniment. Suport al desenvolupament (ICUB)	64.740,00
P.11.6129.01 Bcn WIFI. Entensió xarxa Parcs i Jardins	648.834,65
P.11.7022.01 Transf. Capital AMB-TMB WIFI Transport Públic	159.520,00
PROJECTE EUROPEU 0923- EUNOIA	643,98
PROJECTE EUROPEU 0924- CLOUD OPTING	264.250,96
PROJECTE EUROPEU 0925- INSHIGT	14.404,50
PROJECTE EUROPEU 0927- BESOS	4.940,55
PROJECTE EUROPEU 0928- G-MOTIT	15.150,94
PROJECTE EUROPEU 0929- GROWSMARTER	14.239,02
PROJECTE EUROPEU 0930- INLANE	32.006,09
ENCÀRREC DE GESTIÓ 0961 - EG001 FOCIVESA -ASSESSORAMENT I GES. INF.	18.663,65
ENCÀRREC DE GESTIÓ 0962 - EG IMSS PARAMETRITZACIÓ DEL SISTEMA SAP	34.046,68
ENCÀRREC DE GESTIÓ 0966 - GERÈNCIA RECURSOS -SERVEIS MILLORA	13.212,30
ENCÀRREC DE GESTIÓ 0982 - EG011 G.R. -3 PROJ. FINANÇATS ANNEX CONT	17,00
ENCÀRREC DE GESTIÓ 0983 - EG012 EEIO -PLA RENOVACIÓ SIST. HISENDA	4.573,80
ENCÀRREC DE GESTIÓ 0985 - EG014 DISTR. HORTA GUINARDÓ -SERVEI RGSÍ	16.875,00
ENCÀRREC DE GESTIÓ 0986 - EG015 G.R. -MANTENIMENT APLICACIÓ CRM	325.511,53
ENCÀRREC DE GESTIÓ 0987 - EG016 H.U. -CITY PROTOCOL SOCIETY-	46.295,30
ENCÀRREC DE GESTIÓ 0988 - EG017 H.U. -SIST. GESTIÓ ACTIUS GER.ADJ. I	34.870,03
ENCÀRREC DE GESTIÓ 0993 - EG022 IMSS -OFICINA TÈCNICA I QUALITAT D	1.244,79
ENCÀRREC DE GESTIÓ 0994 - EG023 G.ADJ. COORD. TERR. -ADAPTACIÓ D'	1.094,30
ENCÀRREC DE GESTIÓ 0995 - EG025 H.U. -DSV. PROGRAMA EDUCATIU STEM-	58.268,03
ENCÀRREC DE GESTIÓ 0996 EG026 G.R. -GESTIÓ INTEGRADA DE LES XARX	83.244,52
ENCÀRREC DE GESTIÓ 0998 - EG028 G.D. SANT ANDREU -INSTAL.PUNT WIFI	13.379,58
ENCÀRREC DE GESTIÓ 0999 - GR -MANTENIMENT I MILLORA DIVERSOS	375.226,99
ENCÀRREC DE GESTIÓ 1901 - EG001 GEEIO -PPLA RENOVACIÓ HISENDA 2A FASE-	585,49
ENCÀRREC DE GESTIÓ 1902 - IMEB - GESTIÓ I COORDINACIÓ SIST. INFO.	17.027,00



ENCÀRREC DE GESTIÓ 1903 - BCASA - SUPORT TÈCNIC GESTIÓ ACCÉS XARXA	20.738,41
ENCÀRREC DE GESTIÓ 1904 - HU-SI PORTAL INFO.URB PIU, AUTORITAS PLAN	74.881,73
ENCÀRREC DE GESTIÓ 1905 - IMEB -SUPORT A LA GESTIÓ TIC-	152.460,00
ENCÀRREC DE GESTIÓ 1907 - GM - MANT. INFRAESTR. I SERVEIS DE GESTIÓ	384.231,55
ENCÀRREC DE GESTIÓ 1908 - DRETS SOCIALS -PROJECTES VINCLES BCN-	33.723,50
ENCÀRREC DE GESTIÓ 1909 - SIP CONTACTLESS ALS HOTELS	5.000,00
ENCÀRREC DE GESTIÓ 1910 - GR - BDU PUNTS INTERÈS TURÍSTIC-	90.500,54
ENCÀRREC DE GESTIÓ 1911 - GM - LLANÇAMENT BIMAP I GBOOK	3.503,40
ENCÀRREC DE GESTIÓ 1912 - GR - MANT. WIFI 49 CENTRES CÍVICS	57.446,02
ENCÀRREC DE GESTIÓ 1913 - GM SERVEIS OFFICE 365	77.030,00
ENCÀRREC DE GESTIÓ 1914 - GM EVOLUTIU BUMAP TURISME	128.220,02
ENCÀRREC DE GESTIÓ 1915 - GM REGUL. LLIC. DOCUMENTUM	863.652,00
ENCÀRREC DE GESTIÓ 1916 - ICUB XARXA FOM 15 CENTRES CIVICS	19.774,00
ENCÀRREC DE GESTIÓ 1917 - DRETS SOCIALS WIFI CASAL GENT GRAN	27.510,00
ENCÀRREC DE GESTIÓ EG010 - IMH PLA RENOVACIÓ SISTEMES HISENDA	455.440,47
Total	4.656.978,32

12. COBERTURES COMPTABLES

L'Institut no manté deutes que hagin requerit de cobertura comptable.

13. ACTIUS CONSTRUÏTS O ADQUIRITS PER A ALTRES ENTITATS I ALTRES EXISTÈNCIES

Els moviments produïts durant l'exercici 2016 en els diferents comptes de l'immobilitzat material corresponents a les inversions que gestiona l'Institut per compte de l'Ajuntament de Barcelona, es troben recollits a la nota 5 de la memòria.

14. MONEDA ESTRANGERA

A la data de tancament, l'Institut no té cap element d'actiu o passiu denominat en moneda diferent de l'euro, ni tampoc durant l'exercici s'han realitzat operacions en moneda estrangera.



15. TRANSFERÈNCIES, SUBVENCIONS I ALTRES INGRESSOS I DESPESES

15.1. Ingressos.

15.1.1. Transferències i subvencions rebudes

- El detall dels imports registrats en l'exercici en concepte de transferències i subvencions rebudes es detallen a continuació:

		Pressupost
De l'exercici		
	Ajuntament de Barcelona (Nota 29)	44.581.183,18
	I.M.H. (Nota 29)	3.418.000,00
	I.M.E.B. (Nota 29)	165.346,50
	I.M.U (Nota 29)	3.626,00
	I.M.M.B. (Nota 29)	19.793,00
	I.B.E. (Nota 29)	10.687,60
	I.M.P.U.O.V (Nota 29)	20.000,00
	Consorci Biblioteques (Nota 29)	70.000,00
	Subvencions Projectes C.E.	237.286,76
	Institut Nacional d'Estadística	15.776,89
	Periodificacions Projectes Europeus	10.121,99
Total Transferències i Subvencions rebudes		48.551.821,92

Les transferències compleixen els requisits de reconeixement i valoració descrits a la Nota 4.9.

15.1.2. Vendes, prestacions de serveis i altres ingressos de gestió ordinària

- Els ingressos obtinguts per vendes i prestacions de serveis es detallen a continuació classificats en funció dels béns i/o serveis comercialitzats:

		Pressupost
De l'exercici		
	Serveis informàtics Parcs i Jardins (Nota 29)	461.000,00
	Serveis informàtics entitats Grup Municipal (Nota 29)	143.251,63
	Cànon utilització Fibra òptica	219.560,00
	Altres	29.416,76
Total vendes, prestacions de serveis i altres ingressos de gestió ordinària		853.228,39



15.2. Despeses.

15.2.1. Transferències i subvencions concedides

El detall de les transferències i subvencions concedides en l'exercici es facilita a continuació, indicant-ne la normativa d'acord amb la qual s'han lliurat, l'import de les obligacions reconegudes i les dades identificatives de les entitats receptores. En el cas de les subvencions s'informa sobre la seva finalitat.

De l'exercici	Pressupost
-Transferències i subvencions corrents	
Ajuntament de Barcelona (Nota 29)	6.855,79
A tercers	210.459,80
Total Transferències i subvencions corrents	217.315,59

15.2.2. Despeses de personal

- Les despeses de personal de l'exercici es detallen a continuació:

	Exercici 2016
Sous salaris i assimilats	11.530.265,11
Sous i salaris	11.530.265,11
Càrregues socials	2.568.121,35
Cotitzacions socials de l'ocupador	2.511.765,76
Altres despeses socials	56.355,59
DESPESES DE PERSONAL	14.098.386,46

La plantilla de personal de l'Institut està integrada per:

- Personal funcionari i laboral de l'Ajuntament de Barcelona, adscrit a l'Institut.
- Personal laboral del propi Institut.

El personal de l'Institut es regeix per:

- L'acord de condicions de treball comunes dels empleats públics de l'Ajuntament de Barcelona, aplicable tant al personal funcionari com als treballadors contractats en règim laboral.
- El règim de condicions de treball propi dels empleats públics: el personal funcionari amb complement 28 de destinació o superior i el personal eventual de confiança i d'assessorament especial, per analogia.
- El catàleg de llocs de treball de l'Ajuntament de Barcelona, de categories professionals i de taules retributives.

El nombre de treballadors a 31 de desembre es detalla a la Nota 1.6 d'aquesta memòria.



15.2.3. Altres despeses de gestió ordinària

Arrendaments i cànons	2.145.827,05
Reparacions i conservació	4.282.276,13
Serveis professionals independents	45.108,80
Transports	6.897,00
Primes d'assegurances	2.063,36
Serveis bancaris i similars	1.085,38
Publicitat i propaganda	59.339,59
Subministraments	473.031,00
Comunicacions i altres serveis	28.731.805,07
Total Altres despeses de gestió ordinària	35.747.433,38

16. PROVISIONS I CONTINGÈNCIES

16.1. Provisions.

La Llei 36/2014, de 26 de desembre, de Pressupostos Generals de l'Estat per l'any 2015, estableix a la disposició addicional dotzena apartat ú.1 que cada Administració Pública, en el seu àmbit, podrà aprovar l'abonament de quantitats en concepte de recuperació de la paga extraordinària i de les pagues addicionals de complement específic o pagues addicionals equivalents.

Al 2015 l'Institut va fer efectiu el pagament de 298.202,24 euros, arran del Decret d'Alcaldia d'11 de novembre de 2015 restant pendent d'abonar al 2016, en les condicions que estableixen la Disposició addicional dotzena de la Llei 48/2015, de 29 d'octubre, de Pressupostos generals de l'Estat per a l'any 2016 i el Decret d'alcaldia de 15 de desembre de 2015, l'import de 290.114,17 euros, corresponent al 49,31% restant de la paga que s'ha procedit a abonar durant l'exercici 2016, i en conseqüència s'ha donat de baixa la corresponent provisió.

A la data de tancament de l'exercici no té altres obligacions possibles o presents que puguin qualificar-se com a provisions i sobre les que calgui informar en la memòria.

16.2. Passius contingents.

A la data de tancament de l'exercici no té obligacions possibles o presents que puguin qualificar-se com a passius contingents i sobre les que calgui informar en la memòria.

16.3. Actius contingents.

A la data de tancament de l'exercici, l'Institut no té actius de naturalesa contingent dels que calgui informar en la memòria.



17. INFORMACIÓ SOBRE EL MEDI AMBIENT

L'Institut no ha registrat obligacions amb càrrec al pressupost de l'exercici que tinguin incidència concreta en el medi ambient.

18. ACTIUS EN ESTAT DE VENDA

A la data de tancament, l'Institut no manté en balanç actius no corrents el valor comptable dels quals hagi de recuperar-se a través de la seva venda.

19. PRESENTACIÓ PER ACTIVITATS DEL COMPTE DEL RESULTAT ECONÒMIC-PATRIMONIAL

Per a l'execució de les seves operacions l'Institut estructura el seu pressupost en un únic programa, el 926, Comunicacions internes.

Conseqüentment, tant la liquidació del pressupost com el compte del resultat econòmic-patrimonial són representatius d'aquesta activitat.

20. OPERACIONS PER ADMINISTRACIÓ DE RECURSOS PER COMPTE D'ALTRES ENS PÚBLICS

L'Institut no té operacions per administració de recursos per compte d'altres ens públics.

21. OPERACIONS NO PRESSUPOSTÀRIES DE TRESORERIA

A continuació s'informa sobre les operacions no pressupostàries de tresoreria que comprenen aquelles operacions realitzades durant l'exercici que han donat lloc al naixement o extinció de:


- Deutors i creditors que, d'acord amb la normativa vigent per a l'Entitat, no s'hagin d'imputar al seu pressupost, ni en el moment del seu naixement ni en el del seu venciment.
- Partides representatives de cobraments i pagaments pendents d'aplicació definitiva, tant per operacions pressupostàries com no pressupostàries.



21.1. Estat de deutors no pressupostaris.

Compte	Concepte		Saldo a 1 de gener 2016	Càrrecs durant l'exercici	Cobraments realitzats en l'exercici	Cobraments pendents d'aplicació a 31 de desembre 2016
	Codi	Descripció				
544 - Crèdits a curt termini al personal	54400001	A comptes personal	9.685,05	460.624,43	452.615,53	17.693,95
Total compte			9.685,05	460.624,43	452.615,53	17.693,95

21.2. Estat de creditors no pressupostaris.



Compte	Concepte		Saldo a 1 de gener 2016	Modificacions saldo Inicial	Abonaments realitzats en l'exercici	Total creditors	Càrrecs realitzats en l'exercici	Creditors pendents de pagament a 31 de desembre 2016
	Codi	Descripció						
41 - Creditors no pressupostaris	410	Creditors per IVA Soportat	708,75	0,00	18.218,95	18.927,70	-5.332,57	13.595,13
	419	Altres Creditors no pressupostat	-992.481,70	0,00	3.270.970,39	2.278.488,69	-2.346.016,24	-67.527,55
Total compte			-991.772,95	0,00	3.289.189,34	2.297.416,39	-2.351.348,81	-53.932,42
47 - Administracions públiques	475	Hiscenda Pública, creditora per diferents conceptes	-342.715,29	0,00	5.387.858,51	5.045.143,22	-5.363.282,48	-318.139,26
	476	Organismes de Previsió Social, creditors	-263.552,63	0,00	6.757.570,99	6.494.018,36	-6.657.089,90	-163.071,54
Total compte			-606.267,92	0,00	12.145.429,50	11.539.161,58	-12.020.372,38	-481.210,80
55 - Altres comptes financers	558	Provisions de fons per a pagaments justif.	0,00	0,00	42.055,05	42.055,05	-42.055,05	0,00
Total compte			0,00	0,00	42.055,05	42.055,05	-42.055,05	0,00
56 - Flances i dipòsits rebuts i constituïts a curt termini	561	Dipòsits a curt termini	-1.882.603,70	0,00	382.736,09	-1.499.867,61	-563.337,84	-2.063.205,45
Total compte			-1.882.603,70	0,00	382.736,09	-1.499.867,61	-563.337,84	-2.063.205,45
Total compte			-3.480.644,57	0,00	15.859.409,98	12.378.765,41	-14.977.114,08	-2.598.348,67




21.3. Estat de partides pendents d'aplicació.

a) Cobraments pendents d'aplicació

Compte	Concepte		Cobraments pendents d'aplicació a 1 de gener 2016	Modificacions saldo Inicial	Cobraments realitzats en l'exercici (1)	Cobraments pendents d'aplicació (2)	Cobraments aplicats en l'exercici (1+2)	Cobraments pendents d'aplicació a 31 de desembre 2016
	Codi	Descripció						
554 Cobraments pendents d'aplicació	55451000	Dipòsits	0,00	0,00	473.624,55	-235,77	473.388,78	-235,77
	55490304	CloudOpting	-662,43	0,00	252.727,68	-149,68	252.578,00	-812,11
	55490611	I-City	-581,21	0,00	197.649,00	0,00	197.649,00	-581,21
Total compte			-1.243,64	0,00	924.001,23	-385,45	923.615,78	-1.629,09

b) Pagaments pendents d'aplicació



Compte	Concepte		Saldo a 1 de gener 2016	Modificacions saldo Inicial	Càrrecs realitzats en l'exercici	Total deutors	Abonaments realitzats en l'exercici	Deutors pendents de cobrament a 31 de desembre 2016
	Codi	Descripció						
558- Provisions de fons per a pagaments a justificar i bestretes de caixa fixe	5580	Provisió fons pagaments a justificar	0,00	0,00	42.055,05	42.055,05	-42.055,05	0,00
	5581	Provisió fons pagaments bestretes caixa fixe	0,00	0,00	166.934,59	166.934,59	-166.934,59	0,00
	5584	Lliuraments per a pagaments a justificar	0,00	0,00	120.000,00	120.000,00	-120.000,00	0,00
	5585	Lliuraments per a reposició bestretes caixa fixe pendents de pagament	0,00	0,00	166.934,59	166.934,59	-166.934,59	0,00
Total compte			0,00	0,00	495.924,23	495.924,23	-495.924,23	0,00



22. CONTRACTACIÓ ADMINISTRATIVA. PROCEDIMENTS D'ADJUDICACIÓ

A continuació es detallen els imports agregats de les contractacions administratives realitzades en l'exercici en funció del seu procediment d'adjudicació:

Tipus de contracte	Procediment obert		Procediment negociat	Acord marc Ajutament	Adjudicació directa "Exclusius"	Menors	Total
	Únic Criteri	Multiplic. Criteris	Sense publicitat				
·D'obres						81.286,11	81.286,11
·De subministraments	6.373.446,73	78.045,00			728.615,48	386.391,31	7.566.498,52
·De serveis	69.144,60	25.362.323,55	763.982,60	152.000,00	8.780.133,26	4.966.729,82	40.094.313,83
TOTAL	6.442.591,33	25.440.368,55	763.982,60	152.000,00	9.508.748,74	5.434.407,24	47.742.098,46

23. VALORS REBUTS EN DIPÒSIT

Concepte		Saldo a 1 de gener 2016	Modificacions saldo inicial	Dipòsits rebuts en l'exercici	Total devolucions reconegudes	Total dipòsits rebuts	Dipòsits cancel·lats	Dipòsits pendents de devolució a 31 de desembre 2016
Compte	Descripció							
060	Valors dipositats	4.021.446,47	0,00	1.634.927,96	0,00	1.634.927,96	1.081.999,86	4.574.374,57
065	Dipositants en valors	-4.021.446,47	0,00	-1.634.927,96	0,00	-1.634.927,96	-1.081.999,86	-4.574.374,57
Total		0,00	0,00	0,00	0,00	0,00	0,00	0,00



24. INFORMACIÓ PRESSUPOSTÀRIA

24.1 Exercici corrent.

1) Pressupost de despeses

a) Modificacions de crèdit

Aplicació pressupostària	Descripció	Crèdits Generats per ingressos	Transferències de crèdit	Incorporació de Romanents	Suplements de Crèdit-Romanents de tresoreria despeses generals	Total Modificacions
	Operacions de corrent	10.423.154,61	-46.956,31	5.722.997,08	1.706.916,46	17.806.111,84
capítol 1	Despeses de personal	25.000,00	0,00	132.230,01	1.706.916,46	1.864.146,47
capítol 2	Despeses en bens corrents i serveis	10.398.154,61	39.443,69	5.590.767,07		16.028.365,37
capítol 4	Transferències corrents		-86.400,00	0,00		-86.400,00
	Operacions de capital	16.200.363,40	46.956,31	953.094,65	0,00	17.200.414,36
capítol 6	Inversions reals	16.200.363,40	46.956,31	793.574,65		17.040.894,36
capítol 7	Transferències de capital	0,00	0,00	159.520,00		159.520,00
	Total	26.623.518,01	0,00	6.676.091,73	1.706.916,46	35.006.526,20

Les modificacions al pressupost han estat per donar cobertura a les despeses següents:

Despeses de personal:	1.864.146,47
- Incorporació Romanents sentència 1%	1.706.916,46
- Personal projecte europeu CloudOpting	157.230,01
Despeses en bens corrents i serveis:	16.028.365,37
- Despeses generals i projectes finalistes	16.028.365,37
Transferències corrents :	-86.400,00
- Alliberació del crèdit sobrant de capítol 4 per pròrroga pressupost	-86.400,00
Inversions reals	17.040.894,36
- Reposició de mobiliari	46.956,31
- Execució dels projectes d'inversió aprovats per la Comissió de Govern	16.993.938,05
Transferències de capital:	159.520,00
- WIFI Transport Públic AMB-TMB	159.520,00
Total	35.006.526,20



b) Romanents de crèdit

Aplicació pressupostària	Descripció	Romanents No Compromesos		
		Incorporables	No Incorporables	Total
	Operacions de corrent	3.745.836,04	1.227.535,73	4.973.371,77
capítol 1	Despeses de personal	68.352,76	205.277,51	273.630,27
capítol 2	Despeses en bens corrents i serveis	3.677.483,28	1.012.573,81	4.690.057,09
capítol 4	Transferències corrents	-	9.684,41	9.684,41
	Operacions de capital	873.094,65	3.953.831,54	4.826.926,19
capítol 6	Inversions reals	713.574,65	3.953.831,54	4.667.406,19
capítol 7	Transferències de capital	159.520,00	-	159.520,00
	Total	4.618.930,69	5.181.367,27	9.800.297,96

c) Creditors per operacions pendents d'aplicar al Pressupost.

Al tancament de l'exercici resta pendent d'aplicació al pressupost 1.434.340,12 euros, import que està registrat al compte 413 " Creditors per operacions pendents d'aplicar al pressupost", circumstància que ja ha estat explicada a la nota 11.1.d) d'aquesta memòria .

2) Pressupost d'ingressos

a) Procés de gestió

a₁) Drets anul·lats

En l'execució del pressupost de l'exercici no s'han produït operacions d'anul·lacions d'ingressos.

a₂) Drets cancel·lats

En l'execució del pressupost de l'exercici no s'han produït operacions de cancel·lació d'ingressos.

a₃) Recaptació neta

La recaptació neta de l'exercici és la següent:



Aplicació pressupostària	Descripció	Recaptació	Devolució d'ingressos	Recaptació Total
	Operacions de corrent	31.111.669,18	-	31.111.669,18
capítol 3	Taxes i altres ingressos	618.784,74	-	618.784,74
capítol 4	Transferències corrents	30.492.531,58	-	30.492.531,58
capítol 5	Ingressos patrimonials	352,86	-	352,86
	Operacions de capital	3.402.697,56	-	3.402.697,56
capítol 6	Venda d'inversions reals	3.402.697,56	-	3.402.697,56
	Total	34.514.366,74	-	34.514.366,74

b) Devolucions d'ingressos

En l'execució del pressupost de l'exercici no s'han produït operacions de devolució d'ingressos.

c) Compromisos d'ingrés

Al tancament de l'exercici no hi ha cap compromís d'ingrés pendent.

24.2 Exercicis tancats.

1) Pressupost de despeses. Obligacions de pressupostos tancats

Aplicació pressupostària	Descripció	Obligacions Pendants de pagament a 1 de Gener 2016	Modificacions Saldo inicial i anul·lacions	Total Obligacions	Prescripcions	Pagaments Realitzats	Obligacions Pendants de pagament a 31 de desembre 2016
	Operacions de corrent	11.125.043,98	-	11.125.043,98	-	- 11.125.043,98	-
capítol 1	Despeses de personal	-	-	-	-	-	-
capítol 2	Despeses en bens corrents i serveis	11.099.977,68	-	11.099.977,68	-	- 11.099.977,68	-
capítol 4	Transferències corrents	25.066,30	-	25.066,30	-	- 25.066,30	-
	Operacions de capital	6.843.429,83	-	6.843.429,83	-	- 6.843.429,83	-
capítol 6	Inversions reals	6.523.429,83	-	6.523.429,83	-	- 6.523.429,83	-
capítol 7	Transferències de capital	320.000,00	-	320.000,00	-	- 320.000,00	-
	Total	17.968.473,81	-	17.968.473,81	-	- 17.968.473,81	-

2) Drets a cobrar de pressupostos tancats

a) Drets pendents de cobrament totals



Aplicació pressupostària	Descripció	Drets pendents de cobrament a 1 de Gener 2016	Modificacions Saldo inicial	Drets anul·lats	Drets Cancel·lats	Recaptació	Drets pendents de Cobrament a 31 de Desembre 2016
	Operacions de corrent	21.529.146,74	-	0,53	-	- 21.529.146,21	-
capítol 3	Taxes i altres ingressos	475.351,24	-	0,53	-	- 475.350,71	-
capítol 4	Transferències corrents	21.053.795,50	-	-	-	- 21.053.795,50	-
	Operacions de capital	7.808.910,97	-	-	-	- 7.808.910,97	-
capítol 6	Venda d'inversions reals	7.808.910,97	-	-	-	- 7.808.910,97	-
capítol 7	Transferències de capital	-	-	-	-	-	-
	Total	29.338.057,71	-	0,53	-	- 29.338.057,18	-

c) Drets anul·lats

Durant l'exercici 2016, s'ha anul·lat un dret reconegut d'exercicis tancats, per import de 0,53 euros.

d) Drets cancel·lats

En l'exercici no s'han registrat operacions de cancel·lació de drets reconeguts en exercicis anteriors.

3) Variació de resultats pressupostaris d'exercicis anteriors.

En l'exercici no s'han registrat operacions de variacions de drets o d'obligacions reconegudes en exercicis anteriors, de manera que no s'han produït variacions en els resultats pressupostaris d'aquests exercicis.

24.3. Exercicis posteriors.

1) Compromisos de despesa amb càrrec a pressupostos d'exercicis posteriors

Aplicació Pressupostària	Descripció	2017	2018	2019	2020	2021	2022
	Operacions corrents	29.321.768,83	9.449.295,01	2.022.545,44	1.143.450,00	1.143.450,00	190.575,00
Capítol 1	Despeses de personal	-	-	-	-	-	-
Capítol 2	Despeses corrents en béns i serveis	29.280.768,83	9.449.295,01	2.022.545,44	1.143.450,00	1.143.450,00	190.575,00
Capítol 4	Transferències corrents	41.000,00	-	-	-	-	-
	Operacions de capital	8.709.176,52	2.877.875,51	-	-	-	-
Capítol 6	Inversions reals	8.709.176,52	2.877.875,51	-	-	-	-
	Total	38.030.945,35	12.327.170,52	2.022.545,44	1.143.450,00	1.143.450,00	190.575,00



2) Compromisos d'ingrés amb càrrec a pressupostos d'exercicis posterior.

No hi ha compromisos d'ingrés concertats en exercicis anteriors que tinguin repercussió en pressupostos d'exercicis futurs.

24.4. Execució de projectes de despesa.

En les següents taules es presenta informació individualitzada dels projectes de despesa que es trobaven en execució l'1 de gener o que s'han iniciat en el decurs de l'exercici. En la columna "Finançament afectat" s'indica si el projecte compta amb recursos afectats per al seu finançament:

RESUM D'EXECUCIÓ									
Denominació	Any d'Incl	Duració	Despesa prevista	despesa compromesa	Obligacions reconegudes			Despesa pendent de realitzar	Finançament afectat de la despesa prevista
					A 1 de gener	En l'exercici	Total		
INVERSIONS 2014 ICUB	2014	2016	64.740,00	0,00	0,00	0,00	0,00	64.740,00	64.740,00
WIFI PARCS I JARDINS	2014	2016	785.000,00	136.165,35	136.165,35	0,00	136.165,35	648.834,65	785.000,00
WIFI TMB	2014	2016	2.758.000,00	2.598.480,00	2.598.480,00	0,00	2.598.480,00	159.520,00	2.758.000,00
PROJECTE EUROPEU 0918 I-CITY	2012	2016	906.461,64	819.075,00	819.075,00	0,00	819.075,00	87.386,64	344.455,42
PROJECTE EUROPEU 0923 EUONIOA	2012	2016	45.170,08	45.170,08	45.170,08	0,00	45.170,08	0,00	36.178,00
PROJECTE EUROPEU 0924 CLOUDOPTING	2014	2017	1.046.100,00	412.988,09	312.538,56	100.449,53	412.988,09	633.111,91	523.050,00
PROJECTE EUROPEU 0925 INSIGHT	2013	2016	66.663,00	66.663,00	26.507,23	40.155,77	66.663,00	0,00	51.003,00
PROJECTE EUROPEU 0926 DC4CITIES	2013	2016	176.248,00	176.248,00	114.774,81	61.473,19	176.248,00	0,00	134.287,00
PROJECTE EUROPEU 0927 BESOS	2013	2016	187.700,00	164.663,00	80.845,63	83.817,37	164.663,00	23.037,00	126.100,00
PROJECTE EUROPEU 0928 G-MOTIT	2015	2017	54.375,00	31.067,81	28.437,14	2.630,67	31.067,81	23.307,19	54.375,00
PROJECTE EUROPEU 0929 GROWSMARTER	2015	2019	482.260,00	82.212,98	58.771,84	23.441,14	82.212,98	400.047,02	482.260,00
PROJECTE EUROPEU 0930 INLANE	2016	2018	66.563,50	1.275,16	0,00	1.275,16	1.275,16	65.288,34	66.563,50
ENCÀRREC DE GESTIÓ 0961 - EG001 FOCIVESA -ASSESSORAMENT I GES. INF.	2014	2016	18.663,65	0,00	0,00	0,00	0,00	18.663,65	18.663,65
ENCÀRREC DE GESTIÓ 0962 - EG IMSS PARAMETRITZACIÓ DEL SISTEMA SAP	2014	2016	100.000,00	65.953,29	43.076,00	22.877,29	65.953,29	34.046,71	100.000,00
ENCÀRREC DE GESTIÓ 0966 - GERÈNCIA RECURSOS -SERVEIS MILLORA	2014	2016	300.000,00	286.787,70	215.397,70	71.390,00	286.787,70	13.212,30	300.000,00
ENCÀRREC DE GESTIÓ 0982 - EG011 G.R. -3 PROJ. FINANÇATS ANNEX CONT	2014	2016	500.000,00	499.983,00	489.762,47	10.220,53	499.983,00	17,00	500.000,00
ENCÀRREC DE GESTIÓ 0983 - EG012 EEIO -PLA RENOVACIÓ SIST. HISENDA	2014	2016	83.000,00	78.426,20	78.426,20	0,00	78.426,20	4.573,80	83.000,00
ENCÀRREC DE GESTIÓ 0985 - EG014 DISTR. HORTA GUINARDÓ -SERVEI RGS	2014	2016	16.875,00	0,00	0,00	0,00	0,00	16.875,00	16.875,00
ENCÀRREC DE GESTIÓ 0986 - EG015 G.R. -MANTENIMENT APLICACIÓ CRM	2014	2016	1.241.000,00	915.488,47	414.341,85	501.146,62	915.488,47	325.511,53	1.241.000,00
ENCÀRREC DE GESTIÓ 0987 - EG016 H.U. -CITY PROTOCOL SOCIETY-	2014	2016	90.000,00	43.704,70	43.704,70	0,00	43.704,70	46.295,30	90.000,00
ENCÀRREC DE GESTIÓ 0989 - EG017 H.U. -SIST. GESTIÓ ACTIUS GER ADJ. I	2014	2016	77.526,94	42.656,91	30.586,91	12.070,00	42.656,91	34.870,03	77.526,94
ENCÀRREC DE GESTIÓ 0991 - EG020 H.U. -SERV. CONTINUITAT MOBILEID C	2014	2015	350.000,00	350.000,00	339.296,38	10.703,62	350.000,00	0,00	350.000,00
ENCÀRREC DE GESTIÓ 0993 - EG022 IMSS -OFICINA TÈCNICA I QUALITAT D	2014	2016	85.000,00	83.755,21	40.475,26	43.279,95	83.755,21	1.244,79	85.000,00
ENCÀRREC DE GESTIÓ 0994 - EG023 G.ADJ. COORD. TERR. -ADAPTACIÓ D'	2014	2016	37.966,90	36.872,60	36.872,60	0,00	36.872,60	1.094,30	37.966,90
ENCÀRREC DE GESTIÓ 0995 - EG025 H.U. -DSV. PROGRAMA EDUCATIU STEM	2014	2016	218.200,00	159.931,97	145.802,48	14.129,48	159.931,97	58.268,03	218.200,00
ENCÀRREC DE GESTIÓ 0996 - EG026 G.II -GESTIÓ INTEGRADA DE LES XARX	2014	2016	126.604,87	43.360,35	43.360,35	0,00	43.360,35	83.244,52	126.604,87
ENCÀRREC DE GESTIÓ 0997 - EG027 G.R. -CLOUD PRIVAT APLICACIÓ CRM-	2014	2016	462.146,00	462.146,00	222.776,35	239.369,65	462.146,00	0,00	462.146,00
ENCÀRREC DE GESTIÓ 0998 - EG028 G.D. SANT ANDREU -INSTAL. PUNT WIFI	2014	2016	13.379,58	0,00	0,00	0,00	0,00	13.379,58	13.379,58
ENCÀRREC DE GESTIÓ 0999 - GR -MANTENIMENT I MILLORA DIVERSOS	2014	2016	2.200.000,00	2.152.229,09	2.034.573,99	117.655,10	2.152.229,09	47.770,91	2.200.000,00
ENCÀRREC DE GESTIÓ 1901 - EG001 GEEIO -PPLA RENOVACIÓ HISENDA 2A FA	2015	2016	1.627.500,00	1.626.914,51	1.078.108,79	548.805,72	1.626.914,51	585,49	1.627.500,00
ENCÀRREC DE GESTIÓ 1902 - IMEB - GESTIÓ I COORDINACIÓ SIST. INFO.	2015	2016	58.327,00	41.299,99	0,00	41.299,99	41.299,99	17.027,01	58.327,00
ENCÀRREC DE GESTIÓ 1903 - BCASA - SUPORT TÈCNIC GESTIÓ ACCÉS XARXA	2015	2016	35.107,42	14.369,01	14.369,01	0,00	14.369,01	20.738,41	35.107,42
ENCÀRREC DE GESTIÓ 1904 - HU-SI PORTAL INFO.URB.PIU, AUTORITAS PLAN	2015	2016	755.080,00	680.998,27	130.015,30	550.982,97	680.998,27	74.881,73	755.080,00
ENCÀRREC DE GESTIÓ 1905 - IMEB -SUPPORT A LA GESTIÓ TIC-	2015	2016	50.820,00	0,00	0,00	0,00	0,00	50.820,00	50.820,00
ENCÀRREC DE GESTIÓ 1906 - GEEIO -REALITZ DIV. SERVEIS (SAP BPC-PCM.)	2015	2016	1.000.539,42	621.603,92	621.603,92	0,00	621.603,92	378.935,50	1.000.539,42
ENCÀRREC DE GESTIÓ 1907 - GM - MANT. INFRAESTR. I SERVEIS DE GESTIÓ	2015	2016	516.168,00	131.936,45	0,00	131.936,45	131.936,45	384.231,55	516.168,00
ENCÀRREC DE GESTIÓ 1908 - DRETS SOCIALS -PROJECTES VINCLÉS BCN-	2015	2016	200.000,00	166.276,50	21.477,50	144.799,00	166.276,50	33.723,50	200.000,00
ENCÀRREC DE GESTIÓ 1909 - SIP CONTACTLESS ALS HOTELS	2015	2016	20.000,00	15.000,00	0,00	15.000,00	15.000,00	5.000,00	20.000,00
ENCÀRREC DE GESTIÓ 1910 - GR - BDU PUNTS INTERÉS TURÍSTIC-	2015	2016	125.000,00	34.499,46	0,00	34.499,46	34.499,46	90.500,54	125.000,00
ENCÀRREC DE GESTIÓ 1911 - GM - LLANÇAMENT BIMAP I GBOOK	2015	2016	21.000,00	17.496,60	0,00	17.496,60	17.496,60	3.503,40	21.000,00
ENCÀRREC DE GESTIÓ 1912 - GR - MANT. WIFI 49 CENTRES CIVICS	2015	2016	57.446,02	0,00	0,00	0,00	0,00	57.446,02	57.446,02
ENCÀRREC DE GESTIÓ 1913 - GM SERVEIS OFFICE 365	2015	2016	77.030,00	0,00	0,00	0,00	0,00	77.030,00	77.030,00
ENCÀRREC DE GESTIÓ 1914 - GM EVOLUTIUS BUMAP TURISME	2015	2016	150.000,00	21.779,97	0,00	21.779,97	21.779,97	128.220,03	150.000,00
ENCÀRREC DE GESTIÓ 1915 - GM REGUL. LLIC. DOCUMENTUM	2015	2016	863.652,00	0,00	0,00	0,00	0,00	863.652,00	863.652,00
ENCÀRREC DE GESTIÓ 1916 - ICUB XARXA FOM 15 CENTRES CIVICS	2015	2016	19.774,00	0,00	0,00	0,00	0,00	19.774,00	19.774,00
ENCÀRREC DE GESTIÓ 1917 - DRETS SOCIALS WIFI CASAL GENT GRAN	2015	2016	27.510,00	0,00	0,00	0,00	0,00	27.510,00	27.510,00
ENCÀRREC DE GESTIÓ EG010 - GEEIO RENOVACIÓ SISTEMES HISENDA 2A FAS	2016	2018	2.797.500,00	2.342.059,53	0,00	2.342.059,53	2.342.059,53	455.440,47	2.797.500,00
Totals			20.962.898,02	15.469.538,17	10.264.793,13	5.204.745,04	15.469.538,17	5.037.919,38	19.749.618,72



24.5. Despeses amb finançament afectat.

En el següent quadre s'informa per a cada despesa amb finançament afectat de les desviacions de finançament per agent, tant de l'exercici com acumulades.

Descripció	Agent finançador		Coeficient de finançament	Desviacions de l'exercici		Desviacions acumulades	
	Tercer	Aplicació pressupostària		Positives	Negatives	Positives	Negatives
Inversions 2014 ICUB	ICUB	Cap. 6	100,00%	0,00	0,00	64.740,00	
Wifi Parcs i Jardins	Ajuntament	Cap. 6	100,00%	0,00	0,00	648.834,65	
Wifi TMB	Ajuntament	Cap. 7	100,00%	0,00	0,00	159.520,00	
PROJECTE EUROPEU 0918 I-CITY	CE	Cap. 2	38,00%	13.891,78	0,00	0,00	0,00
PROJECTE EUROPEU 0923 EUNOIA	CE	Cap. 2	80,09%	0,00	0,00	643,98	
PROJECTE EUROPEU 0924 CLOUDOPTING	CE	Cap. 1 i 2	50,00%	101.659,74	0,00	264.250,96	
PROJECTE EUROPEU 0925 INSIGHT	CE	Cap. 2	76,51%	0,00	11.524,68	14.404,50	
PROJECTE EUROPEU 0926 DC4CITIES	CE	Cap. 2	76,19%	0,00	61.869,85	0,00	0,00
PROJECTE EUROPEU 0927 BESOS	CE	Cap. 2	75,00%	0,00	62.863,03	4.940,55	
PROJECTE EUROPEU 0928 G-MOTIT	CE	Cap. 2	100,00%	16.400,58	0,00	15.150,94	
PROJECTE EUROPEU 0929 GROWSMARTER	CE	Cap. 2	100,00%	0,00	23.441,14	14.239,02	
PROJECTE EUROPEU 0930 INLANE	CE	Cap.2	100,00%	32.006,09	0,00	32.006,09	
ENCÀRREC DE GESTIÓ 0961 - EG001 FOCIVESA -ASSESSORAMENT I GES. INF.	FOCIVESA	Cap. 2	100,00%	0,00	0,00	18.663,65	
ENCÀRREC DE GESTIÓ 0962 - EG IMSS PARAMETRITZACIÓ DEL SISTEMA SAP	IMSS	Cap. 2	100,00%	0,00	0,00	34.046,68	
ENCÀRREC DE GESTIÓ 0966 - GERÈNCIA RECURSOS -SERVEIS MILLORA	Ajuntament	Cap. 2	100,00%	0,00	0,00	13.212,30	
ENCÀRREC DE GESTIÓ 0982 - EG011 G.R. -3 PROJ. FINANÇATS ANNEX CONT	Ajuntament	Cap. 2	100,00%	0,00	10.220,53	17,00	
ENCÀRREC DE GESTIÓ 0983 - EG012 EEIO -PLA RENOVACIÓ SIST. HISENDA	Ajuntament	Cap. 2	100,00%	0,00	0,00	4.573,80	
ENCÀRREC DE GESTIÓ 0985 - EG014 DISTR. HORTA GUINARDÓ -SERVEI RGS	Ajuntament	Cap. 2	100,00%	0,00	0,00	16.875,00	
ENCÀRREC DE GESTIÓ 0986 - EG015 G.R. -MANTENIMENT APPLICACIÓ CRM	Ajuntament	Cap. 2	100,00%	0,00	501.146,62	325.511,53	
ENCÀRREC DE GESTIÓ 0987 - EG016 H.U. -CITY PROTOCOL SOCIETY-	Ajuntament	Cap. 2	100,00%	0,00	0,00	46.295,30	
ENCÀRREC DE GESTIÓ 0988 - EG017 H.U. -SIST. GESTIÓ ACTIUS GER.ADJ. I	Ajuntament	Cap. 2	100,00%	0,00	12.070,00	34.870,03	
ENCÀRREC DE GESTIÓ 0989 - EG018 H.U. -PUNTS INFO. TURÍSTICA 2a FASE	Ajuntament	Cap. 2	100,00%	0,00	0,00	0,00	
ENCÀRREC DE GESTIÓ 0991 - EG020 H.U. -SERV. CONTINUITAT MOBILIED C	Ajuntament	Cap. 2	100,00%	0,00	10.703,62	0,00	
ENCÀRREC DE GESTIÓ 0993 - EG022 IMSS -OFICINA TÈCNICA I QUALITAT D	IMSS	Cap. 2	100,00%	0,00	43.279,95	1.244,79	
ENCÀRREC DE GESTIÓ 0994 - EG023 G.ADJ. COORD. TERR. -ADAPTACIÓ D'	Ajuntament	Cap. 2	100,00%	0,00	0,00	1.094,30	
ENCÀRREC DE GESTIÓ 0995 - EG025 H.U. -DSV. PROGRAMA EDUCATIU STEM-	Ajuntament	Cap. 2	100,00%	0,00	14.129,48	58.268,03	
ENCÀRREC DE GESTIÓ 0996 - EG026 G.R. -GESTIÓ INTEGRADA DE LES XARX	Ajuntament	Cap. 2	100,00%	0,00	0,00	83.244,52	
ENCÀRREC DE GESTIÓ 0997 - EG027 G.R. -CLOUD PRIVAT APPLICACIO CRM-	Ajuntament	Cap. 2	100,00%	0,00	239.369,65	0,00	
ENCÀRREC DE GESTIÓ 0998 - EG028 G.D. SANT ANDREU -INSTAL.PUNT WIFI	Ajuntament	Cap. 2	100,00%	0,00	0,00	13.379,58	
ENCÀRREC DE GESTIÓ 0999 - GR -MANTENIMENT I MILLORA DIVERSOS	Ajuntament	Cap. 2	100,00%	0,00	117.655,18	375.226,99	
ENCÀRREC DE GESTIÓ 1901 - EG001 GEEIO -PPLA RENOVACIÓ HISENDA 2A FASE-	Ajuntament	Cap. 2	100,00%	0,00	548.805,72	585,49	
ENCÀRREC DE GESTIÓ 1902 - IMEB - GESTIÓ I COORDINACIÓ SIST. INFO.	IMEB	Cap. 2	100,00%	0,00	41.299,99	17.027,00	
ENCÀRREC DE GESTIÓ 1903 - BCASA - SUPORT TÈCNIC GESTIÓ ACCÉS XARXA	BCASA	Cap. 2	100,00%	0,00	0,00	20.738,41	
ENCÀRREC DE GESTIÓ 1904 - HU-SI PORTAL INFO.URB PIU, AUTORITAS PLAN	Ajuntament	Cap. 2	100,00%	0,00	550.982,97	74.881,73	
ENCÀRREC DE GESTIÓ 1905 - IMEB -SUPORT A LA GESTIÓ TIC-	IMEB	Cap. 2	100,00%	101.640,00	0,00	152.460,00	
ENCÀRREC DE GESTIÓ 1907 - GM - MANT. INFRAESTR. I SERVEIS DE GESTIÓ	Ajuntament	Cap. 2	100,00%	0,00	131.936,45	384.231,55	
ENCÀRREC DE GESTIÓ 1908 - DRETS SOCIALS -PROJECTES VINCLES BCN-	Ajuntament	Cap. 2	100,00%	0,00	144.799,00	33.723,50	
ENCÀRREC DE GESTIÓ 1909 - SIP CONTACTLESS ALS HOTELS	Ajuntament	Cap. 2	100,00%	0,00	15.000,00	5.000,00	
ENCÀRREC DE GESTIÓ 1910 - GR - BDU PUNTS INTERÈS TURÍSTIC-	Ajuntament	Cap. 2	100,00%	0,00	34.499,46	90.500,54	
ENCÀRREC DE GESTIÓ 1911 - GM - LLANÇAMENT BIMAP I GBOOK	Ajuntament	Cap. 2	100,00%	0,00	17.496,60	3.503,40	
ENCÀRREC DE GESTIÓ 1912 - GR - MANT. WIFI 49 CENTRES CÍVICS	Ajuntament	Cap. 2	100,00%	0,00	0,00	57.446,02	
ENCÀRREC DE GESTIÓ 1913 - GM SERVEIS OFFICE 365	Ajuntament	Cap. 2	100,00%	0,00	0,00	77.030,00	
ENCÀRREC DE GESTIÓ 1914 - GM EVOLUTIUS BUMAP TURISME	Ajuntament	Cap. 2	100,00%	0,00	21.779,97	128.220,02	
ENCÀRREC DE GESTIÓ 1915 - GM REGUL. LLIC. DOCUMENTUM	Ajuntament	Cap. 2	100,00%	0,00	0,00	863.652,00	
ENCÀRREC DE GESTIÓ 1916 -ICUB XARXA FOM 15 CENTRES CIVICS	ICUB	Cap. 2	100,00%	0,00	0,00	19.774,00	
ENCÀRREC DE GESTIÓ 1917 - DRETS SOCIALS WIFI CASAL GENT GRAN	Ajuntament	Cap. 2	100,00%	0,00	0,00	27.510,00	
ENCÀRREC DE GESTIÓ EG010 - GEEIO RENOVACIÓ SISTEMES HISENDA 2ª FASE	Ajuntament	Cap. 2	100,00%	455.440,47	0,00	455.440,47	
Totals				721.038,66	2.614.873,89	4.656.978,32	0,00

(Handwritten signature)



24.6. Romanent de tresoreria.

L'estat del romanent de tresoreria que resulta de la liquidació del pressupost de l'exercici i de pressupostos d'exercicis anteriors és el següent:

Components	2016		2015	
1. (+) Fons líquids		534.284,16		1.430.796,74
2. (+) Drets pendents de cobrament		25.163.318,45		29.347.742,76
(+) del Pressupost corrent	25.145.624,50		29.338.057,71	
(+) de Pressuposts tancats				
(+) d'operacions no pressupostàries	17.693,95		9.685,05	
3. (-) Obligacions pendents de pagament		19.074.422,57		21.449.118,38
(+) del Pressupost corrent	16.476.073,90		17.968.473,81	
(+) de Pressuposts tancats				
(+) d'operacions no pressupostàries	2.598.348,67		3.480.644,57	
4. (+) Partides pendents d'aplicació		1.629,09		1.243,64
(-) cobraments realitzats pendents d'aplicació definitiva	1.629,09		1.243,64	
(+) pagaments realitzats pendents d'aplicació definitiva				
I. Romanent de tresoreria total (1 + 2 - 3 + 4)		6.621.650,95		9.328.177,48
II. Saldos de cobrament dubtós				
III. Excés de finançament afectat		4.697.437,19		6.596.091,73
IV. Romanent de tresoreria per a despeses generals (I-II-III)		1.924.113,76		2.732.085,75

25. INDICADORS FINANCERS, PATRIMONIALS I PRESSUPOSTARIS

a) Indicadors financers i patrimonials

Indicadors financers i patrimonials		2016	2015	Variació
Liquiditat immediata	Fons líquids	2,22%	4,91%	-2,69%
	Passiu corrent			
Liquiditat a curt termini	Fons líquids + drets pendents cobrament	1,07%	1,06%	0,01%
	Passiu corrent			
Liquiditat general	Actiu corrent	1,11%	1,10%	0,00%
	Passiu corrent			
Endeutament per habitant	Passiu	16,15 €	19,16 €	-3,01 €
	Nombre habitants			
Endeutament	Passiu	96,92%	95,38%	1,55%
	Passiu + Patrimoni net			
Relació d'endeutament	Passiu corrent	13,01%	18,21%	-5,20%
	Passiu no corrent			
flux de caixa	Passiu	-53,65%	-58,76%	5,11%
	Fluxos nets de gestió			



- Període mig de pagament a creditors comercials: 6,62 dies
- Període mig de cobrament: l'Institut programa amb la Tresoreria de l'Ajuntament de Barcelona el cobrament de les transferències corrents i de capital amb les que nodreix el seu pressupost. La programació s'efectua en funció de les necessitats de liquiditat. Respecte el cobrament de les subvencions europees, el cobrament es fa efectiu de forma immediata al reconeixement del dret
- Ràtios del compte del resultat econòmic-patrimonial

Per a l'elaboració de les ràtios següents s'han de tenir en compte les equivalències amb els corresponents epígrafs del compte del resultat econòmic patrimonial de l'Institut.

Ràtios del compte del resultat econòmic-patrimonial		2016	2015	Variació
TRANSFR	Transferències i subvencions rebudes	48.551.821,92	47.871.295,55	680.526,37
VIPS	Vendes i prestació de serveis	604.251,63	696.101,43	-91.849,80
A INGR	Altres ingressos de gestió ordinària	248.976,76	260.107,94	-11.131,18
D. PERS	Despeses de personal	14.098.386,46	12.640.696,74	1.457.689,72
TRANSFC	Transferències i subvencions concedides	217.315,59	645.628,89	-428.313,30
A DESP	Altres despeses de gestió ordinària	35.747.433,38	34.694.159,71	1.053.273,67

- Estructura dels ingressos

	Ingressos de gestió ordinària (IGOR)		
	TRANSF/IGOR	VIPS/IGOR	A INGR/IGOR
2016	98,27%	1,22%	0,50%
2015	97,15%	1,43%	0,53%
Variació	1,12%	-0,20%	-0,03%

- Estructura de les despeses

	Despeses de gestió ordinària (DGOR)		
	D. PERS. / DGOR	TRANSFC/DGOR	A DESP/DGOR
2016	-28,16%	-0,43%	-71,39%
2015	-26,34%	-1,35%	-72,30%
Variació	-1,81%	0,91%	0,91%



- Cobertura de les despeses corrents: posa de manifest la relació existent entre les despeses de gestió ordinària i els ingressos de la mateixa naturalesa.

Cobertura de les despeses corrents	2016	2015	Variació
$\frac{\text{Despeses de gestió ordinària}}{\text{Ingressos de gestió ordinària}}$	101,35%	98,28%	3,07%

b) Indicadors pressupostaris

Indicadors pressupostaris del pressupost de despeses corrents		2016	2015	Variació
Execució del pressupost de despeses	$\frac{\text{Obligacions reconegudes netes}}{\text{Crèdits definitius}}$	87,10%	86,82%	0,28%
Realització de pagaments	$\frac{\text{Pagaments efectuats}}{\text{Obligacions reconegudes netes}}$	73,58%	71,70%	1,88%
Despesa per habitants	$\frac{\text{Obligacions reconegudes netes}}{\text{Nombre d'habitants}}$	38,77 €	39,56 €	-0,79 €
Inversió per habitants	$\frac{\text{Obligacions reconegudes netes (capítol 6 i 7)}}{\text{Nombre d'habitants}}$	7,69 €	9,71 €	-2,02 €
Esforz inversor	$\frac{\text{Obligacions reconegudes netes (capítol 6 i 7)}}{\text{Total obligacions reconegudes netes}}$	19,84%	24,54%	-4,70%

Indicadors pressupostaris del pressupost d'ingressos corrents		2016	2015	Variació
Execució del pressupost d'ingressos	$\frac{\text{Drets reconeguts nets}}{\text{Previsions definitives}}$	82,67%	89,58%	-6,91%
Realització de cobraments	$\frac{\text{Recaptació neta}}{\text{Drets reconeguts nets}}$	57,85%	55,22%	2,63%
Autonomia	$\frac{\text{Drets reconeguts nets (cap.1 a 3,5,6,8 + transfer.rebudes)}}{\text{Total drets reconeguts nets}}$	100,00%	100,00%	-
Superàvit (o dèficit) per habitant	$\frac{\text{Resultat pressupostari ajustat}}{\text{Nombre d'habitants}}$	0,56 €	0,44 €	0,11 €

Indicadors pressupostaris de pressupostos tancats		2016	2015	Variació
Realització de pagaments	$\frac{\text{Pagaments}}{\text{Saldo inicial d'obligacions (+/- modificacions (anul·lacions))}}$	100,00%	100,00%	-
Realització de cobraments	$\frac{\text{Cobrament}}{\text{Saldo inicial drets (+/- modificacions (anul·lacions))}}$	100,00%	100,00%	-



26. INFORMACIÓ SOBRE EL COST DE LES ACTIVITATS

En compliment de les normes d'elaboració dels comptes anuals (Tercera part, Comptes anuals, del PGCPAL), l'apartat f) de la Nota 11 estableix els mínims d'informació sobre el cost de les activitats, que han de referir-se, almenys, per als serveis i activitats que es financin amb taxes o preus públics.

Conforme a la disposició transitòria tercera de l'Ordre HAP/1781/2013, de 20 de setembre, per la qual s'aprova la IMNCL, aquesta informació no resulta d'incorporació obligatòria a la memòria fins els comptes anuals que corresponguin a l'exercici 2017, havent-se triat aquesta opció.

27. INDICADORS DE GESTIÓ

Resulten aplicables les consideracions descrites en la Nota anterior, havent-se optat per incloure'ls en la memòria a partir dels comptes anuals de l'exercici 2017.

28. FETS POSTERIORIS AL TANCAMENT



Entre la data de tancament de l'exercici i la de formulació dels comptes anuals no s'han produït fets significatius que hagin d'informar-se o què hagin de donar lloc a la incorporació d'ajustaments en les xifres contingudes en els comptes anuals.

29. ALTRA INFORMACIÓ

1. HONORARIS DE L'AUDITORIA

Els honoraris de l'auditoria són facturats a l'Ajuntament de Barcelona per a tot el grup econòmic municipal en virtut de l'expedient d'adjudicació del concurs d'auditoria, raó per la qual no s'expliciten en la present memòria.

2. SENTÈNCIA 1001/2015 DEL TSJC -MASSA SALARIAL 1%-

El Plenari del Consell Municipal de l'Ajuntament de Barcelona en data 5 de maig de 2016 va aprovar un suplement de crèdit per fer front al pagament de les despeses de personal corresponents a l'execució de la sentència 1001/2015 del Tribunal Superior de Justícia de Catalunya, que obligava al pagament consolidat de l'1% de la massa salarial del 2007 i 2008 al personal adscrit a les condicions de treball dels empleats públics de l'Ajuntament de Barcelona. En aquest acord s'autoritzava als Presidents dels Instituts Municipals a utilitzar com a fons de finançament pel pagament d'aquestes despeses el romanent de tresoreria disponible per a despeses generals de cada Institut, sempre que hi hagués disponibilitat pressupostària.

En base a aquest autorització, el President de l'Institut ha aprovat el finançament d'un suplement de crèdit al pressupost necessari per a fer efectiva l'obligació amb càrrec al romanent de tresoreria de lliure disposició, per import de 1.706.916,46 euros.



Per a cobrir aquest passiu l'Ajuntament de Barcelona mantenia al seu balanç, al tancament de l'exercici 2015, una provisió que cobria l'estimació econòmica del cost que pogués derivar-se de l'execució de la sentència, tant per a la plantilla pròpia com de la d'altres entitats dependents del grup al que fossin aplicables les condicions de treball dels empleats públics de l'Ajuntament.

3. RECLAMACIONS EN CURS

A data de tancament l'Institut Municipal d'Informàtica figura com a demandat en un únic procediment judicial vigent (Recurs 378/2014). La reclamació va ser interposada per part d'ATTACHMATE GROUP SPAIN, S.L. (abans Novell Spain, S.L.), per una presumpta infracció dels drets de titularitat intel·lectual i incompliments contractuals a conseqüència de la utilització per part de l'Ajuntament de Barcelona d'unitats de la seva titularitat sense comptar amb la deguda llicència de software. La quantia de la reclamació ascendeix a la quantitat de 2.974.359,80 euros. D'acord amb l'escrit de la Direcció dels Serveis Jurídics de l'Ajuntament de Barcelona de data 30 de març de 2016 el risc jurídic del plet es va avaluar com a probable i com a conseqüència l'Ajuntament de Barcelona va dotar la provisió corresponent a data 31.12.2015.

4. ESTAT D'OPERACIONS AMB ENTITATS DEL GRUP

	INGRESSOS	
	Transferències	Altres ingressos
Ajuntament de Barcelona (transf.corrents)	42.519.361,37	-
Ajuntament de Barcelona (transf.inversions)	12.326.531,87	-
I.M.H.	3.418.000,00	-
I.M.E.B.	165.346,50	-
I.M.U.	3.626,00	-
I.M.M.B.	19.793,00	-
I.B.E.	10.687,60	-
ConSORCI de Biblioteques	70.000,00	-
ICB	-	4.818,00
BAGURSA	-	27.764,00
FOCIVESA	-	31.988,40
Paisatge Urbà	-	20.000,00
Parcs i Jardins	-	461.000,00
Agència local d'Ecologia Urbana	-	5.632,02
Agència local de l'Energia	-	2.741,00
ConSORCI del Besós	-	2.986,48
ConSORCI del Mercat de les Flors	-	8.534,51
ConSORCI del Museu Ciències Naturals	-	23.275,32
Barcelona Cicle de l'Aigua	-	22.822,90
Fundació Museu Picasso	-	12.689,00
TOTAL	58.533.346,34	624.251,63



	DESPESES	
	Transferències	Serveis
Ajuntament de Barcelona	6.234,97	-
Barcelona Regional SA	-	82.000,00
TOTAL	6.234,97	82.000,00

	PENDENT COBRAMENT	PENDENT PAGAMENT
Ajuntament de Barcelona (transf.corrents)	15.456.475,44	
Ajuntament de Barcelona (transf.inversions)	8.923.834,31	
I.M.H.	284.837,00	
I.M.E.B.	165.346,50	
BAGURSA	11.976,39	
Agència local d'Ecologia Urbana	2.303,12	
Consorci del Besós	1.180,07	
Consorci del Mercat de les Flors	4.467,52	
Consorci del Museu Ciències Naturals	11.946,16	
Barcelona Cicle de l'Aigua	22.822,90	
I.B.E.	10.687,60	
Consorci de Biblioteques	70.000,00	
Parcs i Jardins	115.250,00	
EMPRESES DEL GRUP	25.081.127,01	

3) Informació sobre el compliment de l'objectiu d'estabilitat pressupostària

Quant a l'avaluació del compliment de l'objectiu d'estabilitat pressupostària, de la regla de la despesa i del límit de la despesa no financera, l'informe de la Intervenció General municipal sobre la liquidació del pressupost trasllada l'anàlisi de l'avaluació a l'informe sobre l'aprovació de la liquidació del pressupost general de la Corporació, d'acord amb els criteris SEC de comptabilitat nacional.

4) Impostos i cotitzacions socials susceptibles d'inspecció

Són susceptibles d'actuació inspectora tots els tributs i cotitzacions socials a què es troba subjecte l'Institut per a tots els exercicis que no hagi transcorregut el termini de prescripció que estableix la normativa vigent. No s'espera que es meritin passius addicionals de consideració per a l'Institut com a conseqüència d'eventuals actuacions inspectores.



Els comptes anuals de l'Institut Municipal d'Informàtica corresponents a l'exercici econòmic tancat a 31 de desembre de 2016 han estat formulats a 29 de març de 2017.

El President del Consell Rector
Il.lm. Sr. Gerardo Pisarello i Prados

El Gerent del IMI
Sr. Francisco Rodríguez Jiménez



**-2-
LIQUIDACIÓ DEL PRESSUPOST
2016**

RESULTAT PRESSUPOSTARI A 31/12/2016


CONCEPTES	DRETS RECONEGUTS NETS	OBLIGACIONS RECONEGUDES NETES	AJUSTOS	RESULTAT PRESSUPOSTARI
a. Operacions corrents	47.333.459,37	49.993.129,07		
b. Operacions de capital	12.326.531,87	12.373.488,17		
1. Total operacions no financeres (a+b)	59.659.991,24	62.366.617,24		-2.706.626,00
c. Actius financers				
d. Passius financers				
2. Total operacions financeres (c+d)	0,00	0,00		0,00
I. RESULTAT PRESSUPOSTARI DE L'EXERCICI (I=1+2)	59.659.991,24	62.366.617,24		-2.706.626,00
Ajustos:				
3. Crèdits gastats finançats amb romanent de tresoreria per a despeses generals (+)			1.706.916,46	
4. Desviacions de finançament negatives de l'exercici (+)			2.614.873,89	
5. Desviacions de finançament positives de l'exercici (-)			721.038,66	
II. TOTAL AJUSTOS (II=3+4-5)			3.600.751,69	
RESULTAT PRESSUPOSTARI AJUSTAT (I+II)				894.125,69

66


 Francisco Rodríguez Jiménez
 Gerent de l'Institut


 Jesús Carrero López
 Interventor Adjunt


 Gerardo Pisarello Prados
 President de l'Institut




ESTAT DEL ROMANENT DE TRESORERIA A 31/12/2016


Romanent de Tresoreria	2016		2015	
1. (+) Fons líquids		534.284,16		1.430.796,74
2. (+) Drets pendents de cobrament		25.163.318,45		29.347.742,76
(+) del Pressupost corrent	25.145.624,50		29.338.057,71	
(+) dels Pressupostos tancats	0,00			
(+) d'operacions no pressupostàries	17.693,95		9.685,05	
3. (-) Obligacions pendents de pagament		19.074.422,57		21.449.118,38
(+) del Pressupost corrent	16.476.073,90		17.968.473,81	
(+) dels Pressupostos tancats				
(+) d'operacions no pressupostàries	2.598.348,67		3.480.644,57	
4. (+) Partidas pendents d'aplicació		-1.629,09		-1.243,64
(-) cobraments realitzats pendents d'aplicació definitiva	1.629,09		1.243,64	
(+) pagaments realitzats pendents d'aplicació definitiva			0,00	
I. Romanent de Tresoreria total (1+2-3+4)		6.621.550,95		9.328.177,48
II. (-) Saldos de dubtós cobrament	0		0,00	
III. (-) Excés de finançament afectat		4.697.437,19		6.596.091,73
IV. Romanent de Tresoreria per a despeses generals (I-II-III)		1.924.113,76		2.732.085,75

67

Francisco Rodríguez Jiménez
 Gerent de l'Institut



Jesús Carrero López
 Interventor Adjunt




Gerardo Pisarello Prados
 President de l'Institut




ECONÒMICA TÍTOL ECONÒMIC DE NIVELL 1

	PREVISIÓ ORIGINAL	PREVISIÓ EXECUTADA	COMP. INTR. CONCRETES	DATA EXECUTADA	DATA LIQUIDADA	IMPORTE 10	IMPORTE 10 2016
	IMPORTE PREVISIÓ	COMP. INTR. REALITAT	DATA REAL/CAMP	IMPORTE REALIZACIÓ	IMPORTE REALIZACIÓ	IMPORTE REALIZACIÓ	PERCENT DE COMPTA
* 3 TAXES I ALTRES INGRESSOS							
	758.065,00	615.326,00	0,00	853.228,39	853.228,39	618.784,74	618.784,74
	57.261,00		0,00	0,00		0,00	234.443,65
* 4 TRANSFERÈNCIES CORRENTS							
	36.402.324,00	46.768.217,61	0,00	46.479.878,12	46.479.878,12	30.492.531,58	30.492.531,58
	10.365.893,61		0,00	0,00		0,00	15.987.346,54
* 5 INGRESSOS PATRIMONIALS							
	0,00	0,00	0,00	352,86	352,86	352,86	352,86
	0,00		0,00	0,00		0,00	0,00
* 6 VENDA D'INVERSIONS REALS							
	0,00	16.200.363,40	0,00	12.326.531,87	12.326.531,87	3.402.697,56	3.402.697,56
	16.200.363,40		0,00	0,00		0,00	8.923.834,31
* 8 ACTIUS FINANCERS							
	0,00	8.383.008,19	0,00	0,00	0,00	0,00	0,00
	8.383.008,19		0,00	0,00		0,00	0,00
** TOTAL							
	37.160.389,00	72.166.915,20	0,00	59.659.991,24	59.659.991,24	34.514.366,74	34.514.366,74
	35.006.526,20		0,00	0,00		0,00	25.145.624,50

68




 Francisco Rodríguez Jiménez
 Gerent de l'Institut


 Jesús Carrero López
 Interventor Adjunt


 Gerardo Pisarello Prados
 President de l'Institut


5 ECONOMICA I TEXT ECONOMIC DE NIVELL 1

	CREDIT INICIAL	CREDIT EMPLEAT	DEBITA ALICOTADA	DEBITA DISPONIB	DEBITA COL·LADA	DEBITA FINANCIA	DEBITA DISPONIB
	INICIAL	EMPLEAT	IMPORTE A-D	IMPORTE A-D	IMPORTE A-D	IMPORTE A-D	IMPORTE A-D
* 1 DESPESES DE PERSONAL							
12.840.971,00	14.705.117,47	14.431.487,20	14.431.487,20	14.431.487,20	14.428.958,68		
1.864.146,47	0,00	0,00	0,00	2.528,52	420.294,89		273.630,27
* 2 DESPESES EN BENS CORRENTS I SERVEIS							
24.006.018,00	40.034.383,37	35.824.609,33	35.758.267,46	35.344.326,28	26.494.127,31		
16.028.365,37	257.000,00	66.341,87	413.941,18	8.850.198,97	0,00		3.952.774,04
* 4 TRANSFERENCIES CORRENTS							
313.400,00	227.000,00	217.915,59	217.915,59	217.315,59	186.480,62		
86.400,00-	0,00	0,00	600,00	30.834,97	0,00		9.084,41
* 6 INVERSIONS REALS							
0,00	17.040.894,36	12.417.765,37	12.417.765,37	12.373.488,17	4.780.976,73		
17.040.894,36	307.785,91	0,00	44.277,20	7.592.511,44	0,00		4.315.343,08
* 7 TRANSFERENCIES DE CAPITAL							
0,00	159.520,00	0,00	0,00	0,00	0,00		
159.520,00	0,00	0,00	0,00	0,00	0,00		159.520,00
*** TOTAL G							
37.160.389,00	72.166.915,20	62.891.777,49	62.825.435,62	62.366.617,24	45.890.543,34		
35.006.526,20	564.785,91	66.341,87	458.818,38	16.476.073,90	420.294,89		8.710.351,80

69

Ajuntament de Barcelona
 Institut Municipal
 d'Informàtica
 Administració


 Francisco Rodriguez Jiménez
 Gerent de l'Institut


 Jesus Carrero Lopez
 Interventor Adjunt


 Gerardo Pisarello Prados
 President de l'Institut

CLASSIFICACIÓ: ECONÒMICA


DES DE: I/00000/00000
 FINS: I/99999/99999

EX. PRESS.: 1990 a 2015
 USUARI: B168687

DATA COMPT.: 01.01.2016 a 31.12.2016

CLASSIFICACIÓ ORGÀNICA: *
 FONS: *


COGN	TEXT ECONÒMIC	VALOR INICIAL	MODIFICACIONS	TOTAL G.A.	ANUL·LACIONS	FRAC·COMENT	INDETERMINAT	RESERVACIONS	VALOR AMPLIAT/OTR	TOTAL ERI	RECIPES	PERCENT CORRAL
36481	INGRESSOS PER VENDA SERVEI	37.570,37	0,00	37.570,37	0,00	0,00	0,00	0,00	0,00	37.570,37	37.570,37	0,00
36482	IMP VENDA SERVEIS A IMPJ	213.904,45	0,00	213.904,45	0,00	0,00	0,00	0,00	0,00	213.904,45	213.904,45	0,00
39901	UTILITZACIÓ MARCA FINEA	219.560,00	0,00	219.560,00	0,00	0,00	0,00	0,00	0,00	219.560,00	219.560,00	0,00
39999	ALTRES INGRESSOS DIVERSOS	4.316,42	0,00	4.316,42	0,53	0,00	0,00	0,00	0,53	4.315,89	4.315,89	0,00
3	TAXES I ALTRES INGRESSOS	475.351,24	0,00	475.351,24	0,53	0,00	0,00	0,00	0,53	475.350,71	475.350,71	0,00
40101	TRANSP CORRENTS COMTA PRO	15.123.825,19	0,00	15.123.825,19	0,00	0,00	0,00	0,00	0,00	15.123.825,19	15.123.825,19	0,00
40102	ALTRES TRANSP. CORRENTS D	5.525.823,31	0,00	5.525.823,31	0,00	0,00	0,00	0,00	0,00	5.525.823,31	5.525.823,31	0,00
41001	TRANSP CORRENTS CONTRACTE	295.000,00	0,00	295.000,00	0,00	0,00	0,00	0,00	0,00	295.000,00	295.000,00	0,00
41106	ALTRES TRANSP CORRENTS D'	109.147,00	0,00	109.147,00	0,00	0,00	0,00	0,00	0,00	109.147,00	109.147,00	0,00
4	TRANSPERENCIES CORRENTS	21.053.795,50	0,00	21.053.795,50	0,00	0,00	0,00	0,00	0,00	21.053.795,50	21.053.795,50	0,00
61901	INV. PER COMPT AJUSTAMES	7.808.910,97	0,00	7.808.910,97	0,00	0,00	0,00	0,00	0,00	7.808.910,97	7.808.910,97	0,00
6	VENDA D'INVERSIONS REALS	7.808.910,97	0,00	7.808.910,97	0,00	0,00	0,00	0,00	0,00	7.808.910,97	7.808.910,97	0,00
TOTAL FINAL		29.338.057,71	0,00	29.338.057,71	0,53	0,00	0,00	0,00	0,53	29.338.057,18	29.338.057,18	0,00



70

10


 Francisco Rodríguez Jiménez
 Gerent de l'Institut


 Jesús Carretero López
 Interventor Adjunt


 Gerardo Pisarello Prados
 President de l'Institut

CLASSIFICACIÓ: ECONÒMICA


DES DE: G/00000/00000
FINS: G/99999/99999EX. PRESS.: 1990 a 2015
USUARI: B168687

DATA COMPT.: 01.01.2016 a 31.12.2016

CLASSIFICACIÓ ORGÀNICA: *
FONS: *

ECOM	TRAT ECONÒMIC	SALDO INICIAL	RECTIFICACIONS	OBLIGACIONS VIVES	PAGAMENT REALITZAT	PENDENT PAGAR
20601	ARRENDAMENTS SOFTWARE	1.435.423,24	0,00	1.435.423,24	1.435.423,24	0,00
21300	MANTENIMENT DE MAQUINÀRIA	124.255,31	0,00	124.255,31	124.255,31	0,00
21601	MANTENIMENT EQUIPS INFORM	43.639,73	0,00	43.639,73	43.639,73	0,00
21602	MANTENIMENT DE SOFTWARE	2.467.916,18	0,00	2.467.916,18	2.467.916,18	0,00
22000	MATERIAL D'OFICINA ORDINA	8.566,62	0,00	8.566,62	8.566,62	0,00
22002	MATERIAL INFORMATIC NO IN	4.897,11	0,00	4.897,11	4.897,11	0,00
22100	ENERGIA ELECTRICA	28.169,56	0,00	28.169,56	28.169,56	0,00
22101	AIGUA	3.311,39	0,00	3.311,39	3.311,39	0,00
22200	COMUNICACIONS TELEFÒNIQUE	29.202,70	0,00	29.202,70	29.202,70	0,00
22201	POSTALS	27.914,45	0,00	27.914,45	27.914,45	0,00
22205	SERVEIS DE MISSATGERIA	46.698,73	0,00	46.698,73	46.698,73	0,00
22400	PRIMES D'ASSEGURANCES	16.701,27	0,00	16.701,27	16.701,27	0,00
22606	REUNIONS, CONFERENCIES I	7.456,90	0,00	7.456,90	7.456,90	0,00
22699	ALTRES DESPESSES DIVERSES	8.265,75	0,00	8.265,75	8.265,75	0,00
22700	NETEJA EDIFICIS I LOCALS	11.787,92	0,00	11.787,92	11.787,92	0,00
22719	ALTRES CONTRACTES DE SERV	232.178,74	0,00	232.178,74	232.178,74	0,00
22799	ALTRES TREBALLS REALITZAT	6.602.586,80	0,00	6.602.586,80	6.602.586,80	0,00
23110	LOCOMOCIÓ DEL PERSONAL DI	1.005,28	0,00	1.005,28	1.005,28	0,00
2	DESPESSES EN BENS CORRENTS	11.099.977,68	0,00	11.099.977,68	11.099.977,68	0,00
40000	TRANSFERÈNCIES CORRENTS A	6.266,30	0,00	6.266,30	6.266,30	0,00
0048581	CONVENIS COL·LAB. UNIVERS	18.800,00	0,00	18.800,00	18.800,00	0,00
4	TRANSFERÈNCIES CORRENTS	25.066,30	0,00	25.066,30	25.066,30	0,00
62319	P.11.6033.01 RUN Mant. Pl	502.691,11	0,00	502.691,11	502.691,11	0,00
62322	P.11.6129.01 Bcn WIFI	136.165,36	0,00	136.165,36	136.165,36	0,00
62567	MOBILIARI I EQUIPS OFI	13.000,00	0,00	13.000,00	13.000,00	0,00
62609	P.11.6033.03 RUN Infraest	94.376,16	0,00	94.376,16	94.376,16	0,00
62615	P.11.6033.02 RUN Mantenim	2.353.119,21	0,00	2.353.119,21	2.353.119,21	0,00
62622	P.11.6035.02 SmartCity Si	78.499,96	0,00	78.499,96	78.499,96	0,00
62623	Projecte P11.6036.09 (Pl	652,00	0,00	652,00	652,00	0,00
64008	P.11.6036.09 SI GEIO Hise	1.851.910,75	0,00	1.851.910,75	1.851.910,75	0,00
64012	P.11.6036.07 SI. GERiO. A	23.570,80	0,00	23.570,80	23.570,80	0,00
64016	P.11.6158.02 SI. Projecte	254.037,79	0,00	254.037,79	254.037,79	0,00
64017	P.11.6036.10 SI OMIC i JA	174.109,58	0,00	174.109,58	174.109,58	0,00
64018	P.11.6034.02 Aplicacions	59.046,79	0,00	59.046,79	59.046,79	0,00
64105	P.11.6036.05 SI GEIO Migr	47.325,87	0,00	47.325,87	47.325,87	0,00
64107	P.11.6113.01 SI Gerència	426.361,22	0,00	426.361,22	426.361,22	0,00
64109	P.11.6033.02 RUN .Mante	437.563,82	0,00	437.563,82	437.563,82	0,00
64114	P.11.6037.01 Transf. Admi	10.499,41	0,00	10.499,41	10.499,41	0,00
64115	P.11.6033.03RUN. Infraest	60.500,00	0,00	60.500,00	60.500,00	0,00
6	INVERSIONS REALS	6.523.429,83	0,00	6.523.429,83	6.523.429,83	0,00
76401	Transf. capital AMB- TMB	320.000,00	0,00	320.000,00	320.000,00	0,00
7	TRANSFERÈNCIES DE CAPITAL	320.000,00	0,00	320.000,00	320.000,00	0,00
TOTAL FINAL		17.968.473,81	0,00	17.968.473,81	17.968.473,81	0,00

71



Francisco Rodríguez Jiménez
Gerent de l'Institut

Jesús Carrero López
Interventor Adjunt

Gerardo Pisarello Prados
President de l'Institut

002 Inst.Mpal. d'Informàtica

FULL : 1

Exercici 2016

ESTAT DE SITUACIÓ ACUMULAT D'EXISTÈNCIES A CAIXA a data Desembre 2016 De període: 1 A període: 12

Pos.bal./PyG	SALDO INICIAL	DEURE	HABER	SALDO
Representar en	1 EUR	1 EUR	1 EUR	1 EUR
4* Estat Situació Acumulat Existències	1.430.796,74	148.882.933,54	149.779.446,12	534.284,16
*** 5.5 ALTRES COMPTES FINANCERS	0,00	1.997.761,80	1.997.761,80	0,00
** 5.5.6 MOVIMENTS INTERNS DE TRESORERIA	0,00	1.295.948,20	1.295.948,20	0,00
* Traspassos de Tresoreria ABCN/55600000	0,00	1.253.893,15	1.253.893,15	0,00
* Traspassos tres. cte. restr.pa ABCN/55600320	0,00	42.055,05	42.055,05	0,00
** 5.5.7 FORMALITZACIÓ	0,00	701.813,60	701.813,60	0,00
* Pagaments per formalitzacio ABCN/55700000	0,00	701.813,60	701.813,60	0,00
*** 5.7 TRESORERIA	1.430.796,74	146.885.171,74	147.781.684,32	534.284,16
** 5.7.1 BANCs E INSTIT.CRÉDIT. COMPTES OPERATV.	1.397.796,74	65.660.072,26	66.556.584,84	501.284,16
* 002 - LA CAIXA CC 2200018944 ABCN/57100301	372.034,41	63.838.445,10	63.939.587,80	270.891,71
* 002 - LA CAIXA CC 2200019151 ABCN/57100302	33.974,72	1.370.353,32	1.240.000,00	164.328,04
* 002 - LA CAIXA CC 0200023509 ABCN/57100303	539,60	197.799,25	198.338,85	0,00
* 002 - LA CAIXA CC 0200049941 ABCN/57100304	991.248,01	253.473,96	1.178.657,56	66.064,41
* 16 002 - LA CAIXA CC 2200032314 ABCN/57100320	0,00	0,63	0,63	0,00
** 5.7.5 BANCs E INSTIT.CRÉDIT.COMPTES RESTR.RCD	33.000,00	286.935,33	286.935,33	33.000,00
* 5.7.5.0 COMPTES RESTRINGIDES PAGAM.A JUSTIF	0,00	120.000,00	120.000,00	0,00
* 5.7.5.1 COMPTES RESTRINGIDES BESTR.CAIXA FIXE	33.000,00	166.935,33	166.935,33	33.000,00
** 5.7.8 PAGAMENTS ORDENATS.PENDENTS REALITZACIÓ	0,00	80.938.164,15	80.938.164,15	0,00
* Pagament mitjançant xec ABCN/57801000	0,00	15.632.793,20	15.632.793,20	0,00
* 002 - LA CAIXA CC 2200018944 ABCN/57801301	0,00	15.037.623,78	15.037.623,78	0,00
* 002 - LA CAIXA CC 0200023509 T ABCN/57801303	0,00	58.151,91	58.151,91	0,00
* 002 - LA CAIXA CC 0200049941 T ABCN/57801304	0,00	537.763,79	537.763,79	0,00
* 002 - LA CAIXA CC 2200018944 ABCN/57802301	0,00	48.904.492,54	48.904.492,54	0,00
* 002 - LA CAIXA CC 0200023509 T ABCN/57802303	0,00	126.144,91	126.144,91	0,00
* 002 - LA CAIXA CC 0200049941 T ABCN/57802304	0,00	640.893,77	640.893,77	0,00
* 002 - LA CAIXA CC 0200023509 D ABCN/57805303	0,00	150,25	150,25	0,00
* 002 - LA CAIXA CC 0200049941 P ABCN/57805304	0,00	150,00	150,00	0,00

GERENT

PRESIDENT

INTERVENTOR



**Institut Municipal d'Informàtica
Informe de la liquidació del pressupost de l'exercici 2016**

1. NORMATIVA D'APLICACIÓ

Es troba recollida en els següents textos legals i reglamentaris:

- Reial Decret Legislatiu 2/2004, de 5 de març, que aprova el Text Refós de la Llei Reguladora de les Hisendes Locals (articles 191 a 193).
- Reglament Pressupostari, aprovat pel Reial Decret 500/90 de 20 d'abril (articles 89 a 105).
- Instrucció del Model Normal de Comptabilitat Local, aprovada per Ordre HAP/1781/2013, de 20 de setembre.
- Llei Orgànica 2/2012, de 27 d'abril, d'estabilitat pressupostària i sostenibilitat financera, amb les modificacions introduïdes per la Llei Orgànica 9/2013 de 20 de desembre, de control del deute comercial en el sector públic.
- Reial Decret 1463/2007, de 2 de novembre, pel qual s'aprova el reglament de desenvolupament de la Llei d'estabilitat pressupostària en la seva aplicació a les entitats locals.
- Llei 27/2013, de 27 de desembre, de racionalització i sostenibilitat de l'Administració Local.

L'article 192.2 del TRLRHL i l'article 90 del RP disposen que la liquidació dels pressupostos dels Organismes Autònoms, informada per la Intervenció, serà remesa a l'Ajuntament per a la seva aprovació per l'Alcalde.

Així mateix, l'article 193.4 del TRLRHL preveu que de la liquidació dels pressupostos que integren el Pressupost General, un cop aprovats, se'n donarà compte al Consell Plenari Municipal en la primera sessió que celebri.

2. MODIFICACIONS DE PRESSUPOST

Durant l'any 2016 l'Institut Municipal d'Informàtica ha realitzat les següents modificacions del pressupost:

01/01/16	Pressupost inicial	37.160.389,00 €
	Incorporació de romanents amb finançament afectat	6.676.091,73 €
	Suplement de crèdit finançat amb romanents de tresoreria per a despeses generals	1.706.916,46 €
	Generacions de crèdit	26.623.518,01 €
	Transferències de crèdit (alta)	561.861,74 €
	Transferències de crèdit (baixa)	- 561.861,74 €
31/12/16	Pressupost final	72.166.915,20 €



Segons l'article 37.3 del RD 500/1990, els suplementes de crèdit s'aprovaran pel Consell Plenari de la Corporació a proposta del President de l'Institut.

El Plenari del consell Municipal de l'Ajuntament de Barcelona en data 05/05/2016 va aprovar un suplement de crèdit per fer front al pagament de les despeses de personal corresponents a l'execució de la sentència 1001/2015 del TSJC que obligava al pagament consolidat de l'1% de la massa salarial del 2007 i 2008. En aquest acord s'autoritzava els Presidents dels Organismes Autònoms Municipals a utilitzar com a fons de finançament pel pagament d'aquestes despeses el romanent de tresoreria per a despeses generals de cada organisme, sempre que hi hagi disponibilitat pressupostària. S'ha comprovat que, en base a aquesta autorització, el President de l'Institut ha aprovat el finançament del suplement de crèdit amb càrrec al seu romanent de tresoreria.

Segons estableixen els articles 40.2, 43.2 i 47.3 del RD 500/1990, la tramitació dels expedients de transferències de crèdit que no impliquin canvi de grup de funció, de generacions de crèdit i d'incorporació de romanents de crèdit s'hauran de regular en les bases d'execució del pressupost.

S'ha comprovat que aquestes modificacions de crèdit han estat aprovades per decret del Gerent de l'Institut, d'acord amb el que s'estableix a la base d'execució quarta del pressupost.

3. ESTAT D'EXECUCIÓ DEL PRESSUPOST

El grau de realització del Pressupost a 31 de desembre ha estat el següent:

Ingressos	Previsió inicial (1)	Previsió definitiva (2)	% 2/1	Drets liquidats (3)	% 3/2	Recaptat líquid (4)	% 4/3	Pendent cobrament (5)	% 5/3
Operacions corrents									
3. Taxes i altres ingressos	758.065,00	815.326,00	107,6	853.228,39	104,6	618.784,74	72,5	234.443,65	27,5
4. Transf. corrents	36.402.324,00	46.768.217,61	128,5	46.479.878,12	99,4	30.492.531,58	65,6	15.987.346,54	34,4
5. Ingressos patrimonials	0,00	0,00		352,86		352,86	100,0	0,00	0,0
Operacions de capital									
6. Alienació d'inv. reals	0,00	16.200.363,40		12.326.531,87	76,1	3.402.697,56	27,6	8.923.834,31	72,4
7. Transf. de capital	0,00			0,00		0,00		0,00	
8. Actius financers	0,00	8.383.008,19		0,00					
TOTAL INGRESSOS	37.160.389,00	72.166.915,20	194,2	59.659.991,24	82,7	34.514.366,74	57,9	25.145.624,50	42,1

Despeses	Crèdits inicials (1)	Crèdits definitius (2)	% 2/1	Obligacions reconegudes (3)	% 3/2	Pagaments líquids (4)	% 4/3	Pendent pagament (5)	% 5/3
Operacions corrents									
1. Despeses de personal	12.840.971,00	14.705.117,47	114,5	14.431.487,20	98,1	14.428.958,68	100,0	2.528,52	0,0
2. Despeses béns i serv.	24.006.018,00	40.034.383,37	166,8	35.344.326,28	88,3	26.494.127,31	75,0	8.850.198,97	25,0
3. Despeses financeres									
4. Transf. corrents	313.400,00	227.000,00	72,4	217.315,59	95,7	186.480,62	85,8	30.834,97	14,2
Operacions de capital									
6. Inversions reals	0,00	17.040.894,36		12.373.488,17	72,6	4.780.976,73	38,6	7.592.511,44	61,4
7. Transf. de capital	0,00	159.520,00			0,0	0,00		0,00	
TOTAL DESPESES	37.160.389,00	72.166.915,20	194,2	62.366.617,24	86,4	45.890.543,34	73,6	16.476.073,90	26,4



- Destaca l'important diferència entre el pressupost inicial i el definitiu (194,2%) degut, principalment, a que en el pressupost inicial no figuren les inversions a realitzar per compte de l'Ajuntament de Barcelona, ja que aquest les consigna en el capítol 6 del seu pressupost.
- Durant l'exercici 2016 s'han liquidat drets per un 82,7% de la previsió definitiva, i se n'ha recaptat un 57,9%.
- Pel que fa al pressupost de despeses, s'han reconegut obligacions per un 86,4% dels crèdits definitius, i se n'ha pagat un 73,6%.

4. RESULTAT PRESSUPOSTARI

Aquest estat ens informa del superàvit o dèficit de finançament, és a dir, la capacitat o necessitat de finançament de l'ens generada per les operacions pressupostàries de l'exercici.

Drets liquidats	2016		2015		Diferència	
	Import	%	Import	%		%
Operacions corrents						
3. Taxes i altres ingressos	853.228,39	1,4	966.438,71	1,5	-113.210,32	-11,7
4. Transf. corrents	46.479.878,12	77,9	49.438.866,41	75,5	-2.958.988,29	-6,0
5. Ingressos patrimonials	352,86	0,0	220,57	0,0	132,29	60,0
Operacions de capital						
6. Alienació d'inv. reals	12.326.531,87	20,7	15.107.298,64	0,0	-2.780.766,77	-18,4
7. Transf. de capital	0,00	0,0	0,00	0,0	0,00	
8. Actius financers	0,00	0,0	0,00	0,0	0,00	
TOTAL INGRESSOS	59.659.991,24	100,0	65.512.824,33	100,0	-5.852.833,09	-8,9

Obligacions reconegudes	2016		2015		Diferència	
	Import	%	Import	%		%
Operacions corrents						
1. Despeses de personal	14.431.487,20	23,1	12.939.956,83	20,4	1.491.530,37	11,5
2. Despeses béns i serveis	35.344.326,28	56,7	34.646.140,56	54,6	698.185,72	2,0
3. Despeses financeres	0,00	0,0	0,00	0,0	0,00	
4. Transf. corrents	217.315,59	0,3	325.628,89	0,5	-108.313,30	-33,3
Operacions de capital						
6. Inversions reals	12.373.488,17	19,8	15.258.346,98	24,0	-2.884.858,81	-18,9
7. Transf. de capital	0,00	0,0	320.000,00	0,5	-320.000,00	-100,0
TOTAL DESPESES	62.366.617,24	100,0	63.490.073,26	100,0	-1.123.456,02	-1,8



Descripció	Dres reconeguts	Obligacions reconegudes	Resultat pressupostari	RP 2015	Diferència %
Operacions corrents	47.333.459,37	49.993.129,07	- 2.659.669,70	2.493.799,41	206,65%
Operació de capital	12.326.531,87	12.373.488,17	- 46.956,30	471.048,34	-90,03%
Total operacions no financeres	59.659.991,24	62.366.617,24	- 2.706.626,00	2.022.751,07	233,81%
Acitius financers	-	-	-	-	-
Passius financers	-	-	-	-	-
Total operacions financeres	-	-	-	-	-
Resultat pressupostari	59.659.991,24	62.366.617,24	- 2.706.626,00	2.022.751,07	-233,81%
Ajustaments:					
Crèdits finançats amb romanent líquid de tresoreria per a desp. generals			1.706.916,46		
Desviacions de finançament negatives			2.614.873,89	3.393.318,79	-22,94%
Desviacions de finançament positives			721.038,66	4.703.261,14	-84,67%
Total ajustaments			3.600.751,69	- 1.309.942,35	-374,88%
Resultat pressupostari ajustat			894.125,69	712.808,72	25,44%

- Els ingressos de l'Institut provenen essencialment de les transferències de l'Ajuntament (98,6%), de les qual un 78% correspon a transferències corrents i un 21% són aportacions als projectes d'inversió. Aquests ingressos es destinen, principalment, a despeses de béns i serveis (56,7%), personal (23,1%) i inversions (19,8%).
- En comparació amb l'exercici anterior s'observa que els drets liquidats han disminuït en un 8,9% i les obligacions reconegudes en un 1,8%, el que ha comportat un resultat pressupostari negatiu de 2.706.626 € i, una vegada realitzats els ajustos corresponents, el superàvit pressupostari de l'any 2016 és de 894.125,69 euros.
- S'observa que la variació del capítol 1 de despeses de personal de l'exercici 2016 en relació a l'exercici 2015 ha estat d'un augment del 11,5%. Segons informe del Cap de recursos humans de l'Institut de data 26 de gener de 2016, aquesta variació es deu principalment a que l'any 2016 es fa efectiu als treballadors de l'IMI els pagaments següents: recuperació del 49,73% de la paga de Nadal de 2012, augment del 1% previst a la Llei de Pressupostos Generals de l'Estat per a l'any 2016, compliment de la sentència 1001/2015 del Tribunal Superior de Justícia de Catalunya que determina l'increment consolidat del 1% de la massa salarial del 2007 i 2008, i l'abonament dels endarreriments corresponents.

Al respecte cal tenir en compte allò previst a l'article 19 Dos de la Llei 48/2015, de 26 de desembre, de Pressupostos Generals de l'Estat per a l'any 2016, segons el qual durant l'exercici 2016 les retribucions del personal al servei del sector públic no podran experimentar un increment global superior al 1% respecte a les vigents el 31 de desembre de 2015, en termes d'homogeneïtat per als dos períodes de la comparació, tant pel que fa a efectius de personal com a la seva antiguitat.

- L'Administració de l'Institut ha aportat les fitxes dels projectes amb finançament afectat en les que es recull la informació indicada en la regla 27.1 de la Instrucció del model normal de comptabilitat local (IMNCL), aprovada per l'ordre



HAP/1781/2013 de 20 de setembre, si bé cal indicar que no consta que l'Institut realitzi el seguiment i control dels projectes amb finançament afectat a través del sistema comptable, tal i com determina la regla 22.1 d'aquesta Ordre i, per tant, no s'ha pogut comprovar l'existència de les obligacions d'aquests projectes i, més concretament, les corresponents a les despeses de personal.

5. ROMANENT DE TRESORERIA

El romanent de tresoreria és un estat que detecta la liquiditat financera de l'entitat, amb una transcendència financera i legal.

ROMANENT DE TRESORERIA	ANY 2016	ANY 2015	%
Fons líquids	534.284,16	1.430.796,74	-62,66%
Drets pendents de cobrament	25.163.318,45	29.347.742,76	-14,26%
(+) del pressupost corrent	25.145.624,50	29.338.057,71	-14,29%
(+) de pressupostos tancats	0,00	0,00	
(+) d'operacions no pressupostàries	17.693,95	9.685,05	82,69%
Obligacions pendents de pagament	19.074.422,57	21.449.118,38	-11,07%
(+) del pressupost corrent	16.476.073,90	17.968.473,81	-8,31%
(+) de pressupostos tancats	0,00	0,00	
(+) d'operacions no pressupostàries	2.598.348,67	3.480.644,57	-25,35%
Partides pendents d'aplicació	-1.629,09	-1.243,64	30,99%
(-) cobraments fets pendents d'aplicació definitiva	1.629,09	1.243,64	30,99%
(+) pag. realitzats pendents d'aplicació definitiva	0,00	0,00	
Romanent de tresoreria total	6.621.550,95	9.328.177,48	-29,02%
(-) Saldos de dubtós cobrament	0,00	0,00	
(-) Excés de finançament afectat	4.697.437,19	6.596.091,73	-28,78%
Romanent de tresoreria per a despeses generals	1.924.113,76	2.732.085,75	-29,57%

D'acord amb la Llei orgànica 2/2012 de 27 d'abril, d'estabilitat pressupostària i sostenibilitat financera, el destí del romanent de tresoreria vindrà condicionat per l'import de la capacitat de finançament del conjunt de les entitats que consoliden amb l'Ajuntament de Barcelona a efectes del compliment del principi d'estabilitat pressupostària, per tant aquesta Intervenció considera que no es pot utilitzar el romanent de tresoreria per a despeses generals sense que prèviament s'hagi determinat la capacitat financera de tot el grup municipal i l'òrgan competent de l'Ajuntament de Barcelona autoritzi la seva aplicació.

El Romanent de tresoreria afectat s'ha de destinar exclusivament a finançar els romanents de crèdit afectats, els quals s'han d'incorporar obligatòriament al pressupost del 2017. També caldrà realitzar l'oportú control comptable d'aquesta incorporació, tal i com estableix la regla 27 de la ICAL aprovada per l'Ordre HAP/1781/2013 de 20 de setembre.

D'acord amb la informació facilitada per l'Institut, l'excés de finançament s'ha produït en els següents projectes:



Projectes	Import €
Inversions IMPJ	648.834,65
Inversions ICUB	64.740,00
Projecte WiFi TMB	159.520,00
Eunoia	643,98
INSIGHT	14.404,50
Cloudopting	264.250,95
Besòs	4.940,55
G-Motit	15.150,94
Growsmaster	14.239,02
Inlane	32.006,09
EG 010 - PLA RENOVACIÓ SISTEMES HISENDA	455.440,47
EG 0961 - FOCIVESA	18.663,65
EG 0962 - IMSSB	34.046,68
EG 0966 - GERÈNCIA DE RECURSOS	13.212,30
EG 0985 - HORTA GUINARDÓ	16.875,00
EG 0986 - GERÈNCIA DE RECURSOS	325.509,87
EG 0987 - CITY PROTOCOL SOCIETY	46.295,30
EG 0988 - H.U. GESTIÓ ACTIUS	34.870,02
EG 0995 - H.U. PROGRAMA STEM	58.268,03
EG 0996 - GERÈNCIA DE RECURSOS	83.244,52
EG 0998 - DTE.ST ANDREU PUNTS WI-FI	13.379,58
EG 0999 -GERÈNCIA DE RECURSOS	47.770,89
EG 1902 IMEB -GESTIO I COORDINACIÓ SIST. INFO.	17.027,00
EG 1903 BCASA -SUPORT TÈCNIC GESTIÓ ACCÉS XARXA	20.738,41
EG 1904 HU -SI PORTAL INFO.URB PIU, AUTOR	74.881,72
EG 1905 IMEB -SUPORT TÈCNIC GESTIÓ TIC	152.460,00
EG 1906 GEEiO -REALITZ. DIV SERVEIS (SAP BPC-PCM)	378.935,51
EG 1907 GEEiO -REALITZ. DIV SERVEIS (SAP BPC-PCM)	384.231,48
EG 1908 DRETS SOCIALS - PROJ.VINCLES BCN	33.723,50
EG 1909 SIP CONTACTLESS ALS HOTELS	5.000,00
EG 1910 GR BDU PUNTS INTERÈS TURÍSTIC	90.500,54
EG 1912 GR MANT. WIFI 49 CENTRES CÍVICS	57.446,02
EG 1913 GM SERVEIS OFFICE 365	77.030,00
EG 1914 GM EVOLUTIUS BUMAP I TURISME	128.220,02
EG 1915 GM REGUL.LLIC.DOCUMENTUM	863.652,00
EG 1916 ICUB XARXA FOM	19.774,00
EG 1917 DRETS SOCIAL WIFI CASAL GENT GRAN	27.510,00
Excés de finançament	4.697.437,19

5.1. Deutors pendents de cobrament

Els imports pendents de cobrament a final de l'exercici són els següents:

Compte		Import €
(430)	Deutors per drets reconeguts ex. corrent	25.145.624,50
(431)	Deutors per drets reconeguts ex. tancats	0,53
(434)	Drets anul·lats de pressupostos tancats	- 0,53
(440)	Deutors per IVA repercutit	0,00
	Total	25.145.624,50



Aquest import coincideix amb el total pendent segons la relació de deutors extret del sistema informàtic. L'Institut tramet una relació en què es detallen els deutes a data de tancament:

Tema	Concepte	Import €
Ajuntament	Transferències	24.380.309,75
Inst.Mpal. Educació	Aplicatius informàtics	165.346,50
Inst. Mpal. Hisènda	Contracte programa	284.837,00
Inst. Barcelona Esports	Informació cartogràfica	10.687,60
ConSORCI de Biblioteques	Serveis informàtics	70.000,00
S.M. Bcn Gestió Urbanística	Serveis de personal	11.976,39
Ag. Local d'Ecologia	Serveis de personal	2.303,12
ConSORCI del Besòs	Serveis de personal	1.180,07
ConSORCI del Mercat Flors	Serveis de personal	4.467,52
ConSORCI Museu Ciències	Serveis de personal	11.946,16
Bcn Cicle de l'Aigua	Connexió xarxa corporativa	22.822,90
Inst. Mpal. Parcs i Jardins	Serveis informàtics 4 T.	115.250,00
Tradia Telecom	Serveis xarxa telecomunic	54.890,00
Diversos	Publicació anunci BOE	9.607,49

La major part del deute correspon a l'Ajuntament de Barcelona i els seus organismes autònoms, que es cobra en funció de les necessitats de tresoreria de l'Institut. Quant al rescabament de les despeses de publicació d'anuncis, es recorda que aquests imports es poden cobrar per compensació en les factures que trameti l'adjudicatari.

5.2. Creditors pendents de pagament

D'acord amb els estats d'execució de despeses del pressupost de l'Institut per a l'any 2016, el pendent de pagament a 31 de desembre és de 16.476.073,90 €. Es comprova que aquest import coincideix amb la relació de creditors que s'extreu de l'aplicació informàtica de comptabilitat de l'Institut.

6. AVALUACIÓ DEL COMPLIMENT DE L'OBJECTIU D'ESTABILITAT PRESSUPOSTÀRIA

Pel que fa al compliment del objectiu d'estabilitat, de la regla de despesa i del límit de la despesa no financera previstos als articles 11, 12 i 30 de la Llei Orgànica 2/2012, d'estabilitat pressupostària i sostenibilitat financera, seran objecte d'anàlisi a l'informe de la Intervenció General de l'Ajuntament de Barcelona, relatiu a l'aprovació de la liquidació del Pressupost general de la corporació, on es presentarà en termes consolidats d'acord amb els criteris SEC de comptabilitat nacional.

7. ROMANENTS DE CRÈDIT

Els romanents de crèdit de l'exercici que es liquida són els saldos dels crèdits definitius no afectats al compliment d'obligacions reconegudes.

Els componen:




INTERVENCIÓ

- Els saldos de disposicions	458.818,38
- Els saldos d'autoritzacions	66.341,87
- Els saldos de crèdit	<u>8.710.351,80</u>
Total	9.235.512,05

Els romanents de crèdits que emparin projectes finançats amb ingressos afectats hauran d'incorporar-se obligatòriament, excepte si es desisteix total o parcialment d'iniciar o continuar l'execució de la despesa (art. 182.3 del TRLRHL).

L'Institut proposa la incorporació al pressupost de 2017 de romanents de crèdit finançats amb el romanent de tresoreria afectat per un import total de 4.618.930,69 €, existint una diferència de 78.506,51 € que no s'ha pogut incorporar per manca de crèdit pressupostari en la partida corresponent..

Barcelona, 14 de febrer de 2017



Jesus Carrero López
Interventor adjunt



-3-

**DOCUMENTACIÓ
COMPLEMENTÀRIA**



ESTATS DE LIQUIDACIÓ DEL PRESSUPOST.

002 Inst.Mpal. d'Informàtica	Estat d'execució de despeses del pressupost	Data: 03.04.2017	Hora: 15:10
Usuari: H168687	Exercici:2016	Interval dates: 01.01.2016-31.12.2016	
Clas.Eco.1:*	Clas.Eco.5:*	Full: 1	
Clas.Func.1:*	Clas.Func.4:*		
Clas.Org.1:*	Pos.Press.1:*	Fondo: *	

ORGÀNICA 4 TEXT ORGÀNICA DE NIVELL 4		ECONÒMICA 1 TEXT ECONÒMIC DE NIVELL 1			FUNCIONAL 1 TEXT FUNCIONAL DE NIVELL 1		
CREDIT INICIAL	CREDIT DEFINITIU	IMPORT AUTORITZAT	IMPORT DISPOSAT	IMPORT OBLIGAT	PAGAMENT EFECTUAT		
MODIFICACIÓ CREDIT	REVENÇIÓ CREDIT	IMPORT A-D	IMPORT D-O	IMPORT O-E	IMPORT REINTEGRAT	CREDIT DISPONIBLE	
* 0900	I.M.I. GRAL.	1	DESPESES DE PERSONAL	9	ACTUACIONS DE CARÀCTER GENERAL		
12.840.971,00	14.547.887,46	14.342.609,95	14.342.609,95	14.342.609,95	14.340.081,43		
1.706.916,46	0,00	0,00	0,00	2.528,52	420.294,89		205.277,51
* 0900	I.M.I. GRAL.	2	DESPESES EN BENS CORRENTS I SERVEIS	9	ACTUACIONS DE CARÀCTER GENERAL		
22.634.191,30	33.721.613,73	32.873.297,65	32.806.955,78	32.466.124,26	24.415.133,26		
11.087.422,43	122.000,00	66.341,87	340.831,52	8.050.991,00	0,00		726.316,08
* 0900	I.M.I. GRAL.	4	TRANSFERENCIES CORRENTS	9	ACTUACIONS DE CARÀCTER GENERAL		
313.400,00	227.000,00	217.915,59	217.915,59	217.315,59	186.480,62		
86.400,00-	0,00	0,00	600,00	30.834,97	0,00		9.084,41
* 0900	I.M.I. GRAL.	6	INVERSIONS REALS	9	ACTUACIONS DE CARÀCTER GENERAL		
0,00	16.969.667,71	12.346.538,72	12.346.538,72	12.302.261,52	4.709.750,08		
16.969.667,71	307.785,91	0,00	44.277,20	7.592.511,44	0,00		4.315.343,08
* 0900	I.M.I. GRAL.	7	TRANSFERENCIES DE CAPITAL	9	ACTUACIONS DE CARÀCTER GENERAL		
0,00	159.520,00	0,00	0,00	0,00	0,00		
159.520,00	0,00	0,00	0,00	0,00	0,00		159.520,00
* 090A	Dept. Administratiu-Financer	2	DESPESES EN BENS CORRENTS I SERVEIS	9	ACTUACIONS DE CARÀCTER GENERAL		
26.061,53	0,00	0,00	0,00	0,00	0,00		
26.061,53-	0,00	0,00	0,00	0,00	0,00		0,00
* 090C	Direcció d'Operacions i Sistemes	2	DESPESES EN BENS CORRENTS I SERVEIS	9	ACTUACIONS DE CARÀCTER GENERAL		
605.658,28	0,00	0,00	0,00	0,00	0,00		
605.658,28-	0,00	0,00	0,00	0,00	0,00		0,00
* 090C	Direcció d'Operacions i Sistemes	6	INVERSIONS REALS	9	ACTUACIONS DE CARÀCTER GENERAL		
0,00	71.226,65	71.226,65	71.226,65	71.226,65	71.226,65		
71.226,65	0,00	0,00	0,00	0,00	0,00		0,00
* 090E	Direcció d'Informació de Base	2	DESPESES EN BENS CORRENTS I SERVEIS	9	ACTUACIONS DE CARÀCTER GENERAL		
0,00	23.399,97	122.878,16	122.878,16	122.878,13	15.599,96		
23.399,97	0,00	0,00	0,03	107.278,17	0,00		99.478,19-
* 090I	Direcció de Telecomunicacions i Infraest	2	DESPESES EN BENS CORRENTS I SERVEIS	9	ACTUACIONS DE CARÀCTER GENERAL		
28.566,47	0,00	0,00	0,00	0,00	0,00		
28.566,47-	0,00	0,00	0,00	0,00	0,00		0,00
* 090J	Dir. Atenció al Client	2	DESPESES EN BENS CORRENTS I SERVEIS	9	ACTUACIONS DE CARÀCTER GENERAL		
217.808,16	42.761,70	42.761,70	42.761,70	42.761,70	42.761,70		
175.046,46-	0,00	0,00	0,00	0,00	0,00		0,00
* 090K	Oficina de Societat del Coneixement	2	DESPESES EN BENS CORRENTS I SERVEIS	9	ACTUACIONS DE CARÀCTER GENERAL		
312.982,26	270.913,74	319.663,74	319.663,74	276.804,58	242.088,05		
42.068,52-	0,00	0,00	42.859,16	34.716,53	0,00		48.750,00-

002 Inst.Mpal. d'Informàtica	Estat d'execució de despeses del pressupost	Data: 03.04.2017	Hora: 15:10
Usuari: B168267	Exercici:2016	Interval dates: 01.01.2016-31.12.2016	
Clas.Eco.1:*	Clas.Eco.5: *	Full: 2	
Clas.Func.1:*	Clas.Func.4:*		
Clas.Org.1:*	Pos.Press.1:*	Fondo: *	

ORGÀNICA 4 TEXT ORGÀNICA DE NIVELL 4		ECONÒMICA 1 TEXT ECONÒMIC DE NIVELL 1		FUNCIONAL 1 TEXT FUNCIONAL DE NIVELL 1			
CREDIT INICIAL	CREDIT DEFINITIU	IMPOST AUTORITAT	IMPOST DISPOSAT	IMPOST CELIBAT	PAGAMENT EFECTUAT		
MODIFICACIÓ CREDIT	RETENCIÓ CREDIT	IMPORT A-D	IMPORT D-O	IMPORT O-E	IMPORT REINTEGRAT		CREDIT DISPONIBLE
* 090M	Departament de Projectes	2	DESPESES EN BENS CORRENTS I SERVEIS	9	ACTUACIONS DE CARÀCTER GENERAL		
180.750,00	0,00	0,00	0,00	0,00	0,00		
180.750,00-	0,00	0,00	0,00	0,00	0,00		0,00
* 0923	Projecte Europeu EUNOIA	2	DESPESES EN BENS CORRENTS I SERVEIS	9	ACTUACIONS DE CARÀCTER GENERAL		
0,00	643,98	0,00	0,00	0,00	0,00		
643,98	0,00	0,00	0,00	0,00	0,00		643,98
* 0924	TRANSF. CORRENT UE PROJECTE CLOUDOPTING	1	DESPESES DE PERSONAL	9	ACTUACIONS DE CARÀCTER GENERAL		
0,00	157.230,01	88.877,25	88.877,25	88.877,25	88.877,25		
157.230,01	0,00	0,00	0,00	0,00	0,00		68.352,76
* 0924	TRANSF. CORRENT UE PROJECTE CLOUDOPTING	2	DESPESES EN BENS CORRENTS I SERVEIS	9	ACTUACIONS DE CARÀCTER GENERAL		
0,00	136.663,97	11.572,28	11.572,28	11.572,28	11.572,28		
136.663,97	0,00	0,00	0,00	0,00	0,00		125.091,69
* 0925	PROJECTE EUROPEU INSIGHT	2	DESPESES EN BENS CORRENTS I SERVEIS	9	ACTUACIONS DE CARÀCTER GENERAL		
0,00	44.226,49	1.417,36	1.417,36	1.417,36	1.417,36		
44.226,49	0,00	0,00	0,00	0,00	0,00		42.809,13
* 0926	PROJECTE EUROPEU DC4CITIES	2	DESPESES EN BENS CORRENTS I SERVEIS	9	ACTUACIONS DE CARÀCTER GENERAL		
0,00	62.010,58	16.537,78	16.537,78	16.537,78	16.537,78		
62.010,58	0,00	0,00	0,00	0,00	0,00		45.472,80
* 0927	PROJECTE EUROPEU BESOS	2	DESPESES EN BENS CORRENTS I SERVEIS	9	ACTUACIONS DE CARÀCTER GENERAL		
0,00	68.815,72	68.815,72	68.815,72	68.815,72	63.548,59		
68.815,72	0,00	0,00	0,00	5.267,13	0,00		0,00
* 0928	PROJ. EUROPEU G-MOTIT	2	DESPESES EN BENS CORRENTS I SERVEIS	9	ACTUACIONS DE CARÀCTER GENERAL		
0,00	19.031,25	6.639,75	6.639,75	6.639,75	6.639,75		
19.031,25	0,00	0,00	0,00	0,00	0,00		12.391,50
* 0929	PROJ. EUROPEU GrowSmarter	2	DESPESES EN BENS CORRENTS I SERVEIS	9	ACTUACIONS DE CARÀCTER GENERAL		
0,00	37.680,16	9.373,26	9.373,26	9.373,26	9.373,26		
37.680,16	0,00	0,00	0,00	0,00	0,00		28.306,90
* 0930	PROJ. EUROPEU INLANE	2	DESPESES EN BENS CORRENTS I SERVEIS	9	ACTUACIONS DE CARÀCTER GENERAL		
0,00	33.281,25	1.062,76	1.062,76	1.062,76	1.062,76		
33.281,25	0,00	0,00	0,00	0,00	0,00		32.218,49
* 0961	EG001 FOCIVESA -Assessorament i ges. Inf.	2	DESPESES EN BENS CORRENTS I SERVEIS	9	ACTUACIONS DE CARÀCTER GENERAL		
0,00	18.663,65	0,00	0,00	0,00	0,00		
18.663,65	0,00	0,00	0,00	0,00	0,00		18.663,65
* 0962	EG IMSS Parametrització del sistema SAP	2	DESPESES EN BENS CORRENTS I SERVEIS	9	ACTUACIONS DE CARÀCTER GENERAL		
0,00	34.046,68	0,00	0,00	0,00	0,00		
34.046,68	0,00	0,00	0,00	0,00	0,00		34.046,68

002 Inst.Mpal. d'Informàtica	Estat d'execució de despeses del pressupost		Data: 03.04.2017	Hora: 15:10
Usuari: B168697	Exercici:2016		Interval dates: 01.01.2016-31.12.2016	
Clas.Eco.1: *	Clas.Eco.9: *		Full: 4	
Clas.Func.1: *	Clas.Func.4: *			
Clas.Org.: *	Pos.Press.: *	Fondo: *		

ORGÀNICA 4 TEXT ORGÀNICA DE NIVELL 4		ECONÒMICA 1 TEXT ECONÒMIC DE NIVELL 1		FUNCIONAL 1 TEXT FUNCIONAL DE NIVELL 1			
CREDIT INICIAL	CREDIT DEFINITIU	IMPORT AUTORITAT	IMPORT DISPOSAT	IMPORT OBLIGAT	PAGAMENT EFECTUAT		
MODIFICACIÓ CREDIT	RETENCIÓ CREDIT	IMPORT A-D	IMPORT D-O	IMPORT O-E	IMPORT REINTEGRAT		CREDIT DISPONIBLE
* 0997	EG027 G.R. -Cloud privat aplicació CRM-	2	DESPESES EN BENS CORRENTS I SERVEIS	9	ACTUACIONS	DE CARÀCTER GENERAL	
0,00	302.429,82	302.429,82	302.429,82	302.429,09	263.365,88		
302.429,82	0,00	0,00	0,73	39.063,21	0,00		0,00
* 0998	EG028 G.D. Sant Andreu -Instal. punt wif	2	DESPESES EN BENS CORRENTS I SERVEIS	9	ACTUACIONS	DE CARÀCTER GENERAL	
0,00	13.379,58	0,00	0,00	0,00	0,00		
13.379,58	0,00	0,00	0,00	0,00	0,00		13.379,58
* 0999	EG029 GR -Manteniment i millora diversos	2	DESPESES EN BENS CORRENTS I SERVEIS	9	ACTUACIONS	DE CARÀCTER GENERAL	
0,00	165.426,06	117.655,18	117.655,18	117.655,18	80.876,40		
165.426,06	0,00	0,00	0,00	36.778,78	0,00		47.770,88
* 09BA	Dept. Administratiu-Financer	2	DESPESES EN BENS CORRENTS I SERVEIS	9	ACTUACIONS	DE CARÀCTER GENERAL	
0,00	46.510,72	46.925,75	46.925,75	46.925,75	45.673,59		
46.510,72	0,00	0,00	0,00	1.252,16	0,00		415,03-
* 09BB	Dept. de Recursos Humans	2	DESPESES EN BENS CORRENTS I SERVEIS	9	ACTUACIONS	DE CARÀCTER GENERAL	
0,00	4.996,74	4.996,74	4.996,74	4.996,74	4.996,74		
4.996,74	0,00	0,00	0,00	0,00	0,00		0,00
* 09BC	Direcció d'Operacions i Sistemes	2	DESPESES EN BENS CORRENTS I SERVEIS	9	ACTUACIONS	DE CARÀCTER GENERAL	
0,00	2.570,03	2.570,03	2.570,03	2.570,03	2.570,03		
2.570,03	0,00	0,00	0,00	0,00	0,00		0,00
* 09BD	Gerència	2	DESPESES EN BENS CORRENTS I SERVEIS	9	ACTUACIONS	DE CARÀCTER GENERAL	
0,00	13.397,72	13.397,72	13.397,72	13.397,72	12.490,22		
13.397,72	0,00	0,00	0,00	907,50	0,00		0,00
* 09BE	Direcció d'Informació de Base	2	DESPESES EN BENS CORRENTS I SERVEIS	9	ACTUACIONS	DE CARÀCTER GENERAL	
0,00	15.409,36	15.409,36	15.409,36	15.409,36	15.409,36		
15.409,36	0,00	0,00	0,00	0,00	0,00		0,00
* 09BF	Direcció de Desenvolupament	2	DESPESES EN BENS CORRENTS I SERVEIS	9	ACTUACIONS	DE CARÀCTER GENERAL	
0,00	7.471,49	7.471,49	7.471,49	7.471,49	7.471,49		
7.471,49	0,00	0,00	0,00	0,00	0,00		0,00
* 09BG	Direcció de Recursos	2	DESPESES EN BENS CORRENTS I SERVEIS	9	ACTUACIONS	DE CARÀCTER GENERAL	
0,00	12.383,12	12.383,12	12.383,12	12.383,12	12.383,12		
12.383,12	0,00	0,00	0,00	0,00	0,00		0,00
* 09BH	Direcció de Qualitat i Seguretat	2	DESPESES EN BENS CORRENTS I SERVEIS	9	ACTUACIONS	DE CARÀCTER GENERAL	
0,00	12.592,57	14.423,66	14.423,66	14.423,66	12.592,57		
12.592,57	0,00	0,00	0,00	1.831,09	0,00		1.831,09-
* 09BI	Direcció de Telecomunicacions i Infraest	2	DESPESES EN BENS CORRENTS I SERVEIS	9	ACTUACIONS	DE CARÀCTER GENERAL	
0,00	22.724,19	22.928,68	22.928,68	22.928,68	22.724,19		
22.724,19	0,00	0,00	0,00	204,49	0,00		204,49-

002 Inst.Mpal. d'Informàtica	Estat d'execució de despeses del pressupost		Data: 03.04.2017	Hora: 15:19
Usuari: B168687	Exercici:2016		Interval dates: 01.01.2016-31.12.2016	
Clas.Eco.1:*	Clas.Eco.5:*		Full: 5	
Clas.Func.1:*	Clas.Func.4:*			
Clas.Org.1:*	Fon.Press.1:*	Fondo: *		

ORGÀNICA 4 TEXT ORGÀNICA DE NIVELL 4		ECONÒMICA 1 TEXT ECONÒMIC DE NIVELL 1		FUNCIONAL 1 TEXT FUNCIONAL DE NIVELL 1		
CRÈDIT INICIAL	CRÈDIT DEFINITIU	IMPORT AUTORITZAT	IMPORT DISPONIB	IMPORT OBLIGAT	PAGAMENT EFECTUAT	
MODIFICACIÓ CRÈDIT	RETENCIÓ CRÈDIT	IMPORT A-D	IMPORT D-Q	IMPORT O-I	IMPORT REINTEGRAT	CRÈDIT DISPONIBLE
* 09BK	Oficina de Societat del Coneixement	2	DESPESES EN BENS CORRENTS I SERVEIS	9	ACTUACIONS	DE CARÀCTER GENERAL
0,00	3.201,55	3.201,55	3.201,55	3.201,55	3.201,55	0,00
3.201,55	0,00	0,00	0,00	0,00	0,00	0,00
* 09BM	Departament de Projectes	2	DESPESES EN BENS CORRENTS I SERVEIS	9	ACTUACIONS	DE CARÀCTER GENERAL
0,00	9,65	9,65	9,65	9,65	9,65	0,00
9,65	0,00	0,00	0,00	0,00	0,00	0,00
* 09BN	Direcció d'Estratègia i Nous Projectes	2	DESPESES EN BENS CORRENTS I SERVEIS	9	ACTUACIONS	DE CARÀCTER GENERAL
0,00	6.911,77	6.911,77	6.911,77	6.911,77	6.911,77	0,00
6.911,77	0,00	0,00	0,00	0,00	0,00	0,00
* 1901	EG001 GEEiO -Pla Renovació Hisenda 2a fa	2	DESPESES EN BENS CORRENTS I SERVEIS	9	ACTUACIONS	DE CARÀCTER GENERAL
0,00	549.391,21	548.805,72	548.805,72	548.805,72	548.805,72	0,00
549.391,21	0,00	0,00	0,00	0,00	0,00	585,49
* 1902	IMEB - Gestió i coordinació sist. info.	2	DESPESES EN BENS CORRENTS I SERVEIS	9	ACTUACIONS	DE CARÀCTER GENERAL
0,00	58.327,00	41.300,00	41.300,00	41.299,99	41.299,99	0,00
58.327,00	0,00	0,00	0,01	41.299,99	41.299,99	17.027,00
* 1903	BCASA-Suport tècnic gestió accés xarxa	2	DESPESES EN BENS CORRENTS I SERVEIS	9	ACTUACIONS	DE CARÀCTER GENERAL
0,00	20.738,41	0,00	0,00	0,00	0,00	0,00
20.738,41	0,00	0,00	0,00	0,00	0,00	20.738,41
* 1904	HU-SI portal info.urb.PIU,autoritas,plan	2	DESPESES EN BENS CORRENTS I SERVEIS	9	ACTUACIONS	DE CARÀCTER GENERAL
0,00	760.864,70	550.982,98	550.982,98	550.982,97	362.372,14	0,00
760.864,70	135.000,00	0,00	0,01	188.610,83	0,00	74.881,72
* 1905	IMEB -Suport a la gestió TIC-	2	DESPESES EN BENS CORRENTS I SERVEIS	9	ACTUACIONS	DE CARÀCTER GENERAL
0,00	152.460,00	0,00	0,00	0,00	0,00	0,00
152.460,00	0,00	0,00	0,00	0,00	0,00	152.460,00
* 1906	GEEIO-Realitz.div.serveis(SAP BPC-PCM..)	2	DESPESES EN BENS CORRENTS I SERVEIS	9	ACTUACIONS	DE CARÀCTER GENERAL
0,00	396.935,51	18.000,00	18.000,00	17.783,59	17.783,59	0,00
396.935,51	0,00	0,00	216,41	0,00	0,00	378.935,51
* 1907	GM-Mant. Infraestr. i serveis de gestió	2	DESPESES EN BENS CORRENTS I SERVEIS	9	ACTUACIONS	DE CARÀCTER GENERAL
0,00	516.168,00	131.936,52	131.936,52	131.936,45	34.799,93	0,00
516.168,00	0,00	0,00	0,07	97.136,52	0,00	384.231,48
* 1908	Drets Socials -Projecte Vincles BCN-	2	DESPESES EN BENS CORRENTS I SERVEIS	9	ACTUACIONS	DE CARÀCTER GENERAL
0,00	264.472,50	144.799,00	144.799,00	144.799,00	86.317,00	0,00
264.472,50	0,00	0,00	0,00	58.482,00	0,00	119.673,50
* 1909	GR-SIP Contacless als hotels-	2	DESPESES EN BENS CORRENTS I SERVEIS	9	ACTUACIONS	DE CARÀCTER GENERAL
0,00	20.000,00	15.000,00	15.000,00	15.000,00	0,00	0,00
20.000,00	0,00	0,00	0,00	15.000,00	0,00	5.000,00

002 Inst.Mpal. d'informàtica		Data: 03.04.2017	Hora: 15:10
	Estat d'execució de despeses del pressupost		
Usuari: B168687	E exercici: 2016	Interval dates: 01.01.2016-31.12.2016	
Clas.Eco.1: *	Clas.Eco.5: *		Full: 6
Clas.Func.1: *	Clas.Func.4: *		
Clas.Org.: *	Fos.Press.: *	Fondo: *	

ORGÀNICA 4 TEXT ORGÀNICA DE NIVELL 4		ECONÒMICA 1 TEXT ECONÒMIC DE NIVELL 1			FUNCIONAL 1 TEXT FUNCIONAL DE NIVELL 1		
CRÈDIT INICIAL	CRÈDIT DEFINITIU	IMPORT AUTORITAT	IMPORT DISPOSAT	IMPORT OBLIGAT	PAGAMENT EFECTUAT		
MODIFICACIÓ CRÈDIT	RETENCIÓ CRÈDIT	IMPORT A-D	IMPORT D-C	IMPORT C-E	IMPORT REINTEGRAT		CRÈDIT DISPONIBLE
* 1910	GR-BDU punts interès turístic-	2	DESPESES EN BENS CORRENTS I SERVEIS	9	ACTUACIONS DE CARÀCTER GENERAL		
	0,00		34.499,46		34.499,46		0,00
	125.000,00		0,00		34.499,46		90.500,54
* 1911	GM-Llançament Bimap i gBook-	2	DESPESES EN BENS CORRENTS I SERVEIS	9	ACTUACIONS DE CARÀCTER GENERAL		
	0,00		17.496,60		17.496,60		17.496,60
	21.000,00		0,00		0,00		3.503,40
* 1912	GR-Mant. WiFi 49 centres cívics	2	DESPESES EN BENS CORRENTS I SERVEIS	9	ACTUACIONS DE CARÀCTER GENERAL		
	0,00		0,00		0,00		0,00
	57.446,02		0,00		0,00		57.446,02
* 1913	GM-Serveis OFFICE 365	2	DESPESES EN BENS CORRENTS I SERVEIS	9	ACTUACIONS DE CARÀCTER GENERAL		
	0,00		0,00		0,00		0,00
	77.030,00		0,00		0,00		77.030,00
* 1914	GM-Evolutius BIMAP TURISME	2	DESPESES EN BENS CORRENTS I SERVEIS	9	ACTUACIONS DE CARÀCTER GENERAL		
	0,00		21.779,98		21.779,97		13.067,98
	150.000,00		0,00		8.711,99		0,00
							128.220,02
* 1915	GM-Regul. Llic. Documentum	2	DESPESES EN BENS CORRENTS I SERVEIS	9	ACTUACIONS DE CARÀCTER GENERAL		
	0,00		0,00		0,00		0,00
	863.652,00		0,00		0,00		0,00
							863.652,00
* 1916	ICUB-Gestió xarxa FOM 15 centres cívics-	2	DESPESES EN BENS CORRENTS I SERVEIS	9	ACTUACIONS DE CARÀCTER GENERAL		
	0,00		0,00		0,00		0,00
	19.774,00		0,00		0,00		0,00
							19.774,00
* 1917	DRETS SOCIALS WiFi casals gent gran-	2	DESPESES EN BENS CORRENTS I SERVEIS	9	ACTUACIONS DE CARÀCTER GENERAL		
	0,00		0,00		0,00		0,00
	27.510,00		0,00		0,00		0,00
							27.510,00
*****	TOT						
	37.160.389,00		62.891.777,49		62.366.617,24		45.890.543,34
	35.006.526,20		66.341,87		16.476.073,90		420.294,89
							8.710.351,80


 Ignasi Fernández i Solé
 Cap Departament Administratiu-Financer

DD2 Inat.Mpal. d'Informàtica	Estat d'execució de despeses del pressupost		Data: 03.04.2017	Hora: 15:10
Usuari: B168687	Exercici:2016		Interval dates: 01.01.2016-31.12.2016	
Clas.Eco.1:*	Clas.Eco.5:*		Full: 1	
Clas.Func.1:*	Clas.Func.4:*			
Clas.Org.1:*	Pos.Press.1:*	Fondo: *		

ECONÒMICA I TEXT ECONÒMIC DE NIVELL 1							
	CRÈDIT INICIAL	CRÈDIT DEFINITIU	IMPORT AUTORITZAT	IMPORT DISPOSAT	IMPORT OBLIGAT	PAGAMENT EFECTUAT	
	MODIFICACIÓ CRÈDIT	RETENCIÓ CRÈDIT	IMPORT A-D	IMPORT D-O	IMPORT O-E	IMPORT REINTEGRAT	CRÈDIT DISPONIBLE
* 1	DESPESES DE PERSONAL						
	12.840.971,00	14.705.117,47	14.431.487,20	14.431.487,20	14.431.487,20	14.428.958,68	
	1.864.146,47	0,00	0,00	0,00	2.528,52	420.294,89	273.630,27
* 2	DESPESES EN BENS CORRENTS I SERVEIS						
	24.006.018,00	40.034.383,37	35.824.609,33	35.758.267,46	35.344.326,28	26.494.127,31	
	16.028.365,37	257.000,00	66.341,87	413.941,18	8.850.198,97	0,00	3.952.774,04
* 4	TRANSFERÈNCIES CORRENTS						
	313.400,00	227.000,00	217.915,59	217.915,59	217.315,59	186.480,62	
	86.400,00-	0,00	0,00	600,00	30.834,97	0,00	9.084,41
* 6	INVERSIONS REALS						
	0,00	17.040.894,36	12.417.765,37	12.417.765,37	12.373.488,17	4.780.976,73	
	17.040.894,36	307.785,91	0,00	44.277,20	7.592.511,44	0,00	4.315.343,08
* 7	TRANSFERÈNCIES DE CAPITAL						
	0,00	159.520,00	0,00	0,00	0,00	0,00	
	159.520,00	0,00	0,00	0,00	0,00	0,00	159.520,00
68							
*** TOTAL G							
	37.160.389,00	72.166.915,20	62.891.777,49	62.825.435,62	62.366.617,24	45.890.543,34	
	35.006.526,20	564.785,91	66.341,87	458.818,38	16.476.073,90	420.294,89	8.710.351,80

Ignasi Fernández i Solé
Cap Departament Administratiu-Financer

002 Inst.Mpal. d'Informàtica

Estat d'execució de despeses del pressupost

Data: 03.04.2017

Hora: 16:12

Usuari: B168687

Exercici:2016

Interval dates: 01.01.2016-31.12.2016

Clas.Eco.1:*

Clas.Eco.5: *

Full: 1

Clas.Func.1:*

Clas.Func.4:*

Clas.Org.: *

Pos.Press.: *

Fondo: *

ECONÓMICA 1	TEXT ECONÒMIC DE NIVELL 1	IMPORT OBLIGAT
* 1	DESPESES DE PERSONAL	14.431.487,20
* 2	DESPESES EN BENS CORRENTS I SERVEIS	35.344.326,28
* 4	TRANSFERENCIES CORRENTS	217.315,59
* 6	INVERSIONS REALS	12.373.488,17
* 7	TRANSFERENCIES DE CAPITAL	0,00
*** TOTAL G ^a		62.366.617,24



Ignasi Fernández i Solé
Cap Departament Administratiu-Financer

002 Inst.Mpal. d'Informàtica	Estat d'execució d'ingressos del pressupost		Data: 04.04.2017	Hora: 11:19
Usuari: B168687	Exercici:2016		Interval dates: 01.01.2016-31.12.2016	
Clas.Eco.1:*	Clas.Eco.5: *		Full: 1	
Clas.Func.1:*	Clas.Func.4: *			
Clas.Org.: *	Fon.Press.: *	Fondo: *		

ECONOMICAL TEXT ECONÒMIC DE NIVELL 1							
PREVISIÓ INICIAL	PREVISIÓ DEFINITIVA	COMP. INGR. CONCERTAT	DRETS RECONEGUTS	DRETS LIQUIDATS	RECAPTACIÓ	RECAPTACIÓ NETA	
MODIFICACIÓ PREVISIÓ		COMP. INGR. REALITAT	DRETS ANUL/CANC		DEVOLUCIÓ INGRESSOS	PENJENT DE COBRAR	
* 3	TAXES I ALTRES INGRESSOS						
758.065,00	815.326,00	0,00	853.228,39	853.228,39	618.784,74	618.784,74	
57.261,00		0,00	0,00		0,00	234.443,65	
* 4	TRANSFERENCIES CORRENTS						
36.402.324,00	46.768.217,61	0,00	46.479.878,12	46.479.878,12	30.492.531,58	30.492.531,58	
10.365.893,61		0,00	0,00		0,00	15.987.346,54	
* 5	INGRESSOS PATRIMONIALS						
0,00	0,00	0,00	352,86	352,86	352,86	352,86	
0,00		0,00	0,00		0,00	0,00	
* 6	VENDA D'INVERSIONS REALS						
0,00	16.200.363,40	0,00	12.326.531,87	12.326.531,87	3.402.697,56	3.402.697,56	
16.200.363,40		0,00	0,00		0,00	8.923.834,31	
* 8	ACTIUS FINANCERS						
0,00	8.383.008,19	0,00	0,00	0,00	0,00	0,00	
8.383.008,19		0,00	0,00		0,00	0,00	
*** TOTAL							
37.160.389,00	72.166.915,20	0,00	59.659.991,24	59.659.991,24	34.514.366,74	34.514.366,74	
35.006.526,20		0,00	0,00		0,00	25.145.624,50	

Ignasi Fernández i Solé
Cap Departament Administratiu-Financer



INFORMACIÓ SOBRE L'ENDEUTAMENT.

Institut Municipal d'Informàtica
Dept. Administratiu-Financer

C. Tànger, 98, pl. 11
08018 - Barcelona
T. 932 918 100
F. 932 918 261

Informació sobre l'endeutament.

L'Institut no ha efectuat operacions d'endeutament durant l'exercici 2016.



Ignasi Fernández Solé
Cap Departament Administratiu - Financer



INFORMACIÓ DE LES OPERACIONS NO PRESSUPOSTÀRIES.

Societat: Inst.Mpal. d'Informàtica
 Exercici: 2016
 De Període: Gener
 A Període: Desembre

—Navegación—

Cta mayor

A ↻ ✕

1. Deutors

Compte	Descripció	Saldo inicial	Modificacions	Càrrecs realitzats	Total Deutors	Abonaments realitzats	Deutors pdts.
			Saldo inicial	exercici		exercici	cobrament a 31/12
260	Fiançes constit. llarg plaç	0,00	0,00	0,00	0,00	0,00	0,00
265	Dipòsits constit. llarg plaç	0,00	0,00	0,00	0,00	0,00	0,00
440	Deutors per IVA repercutit	0,00	0,00	0,00	0,00	0,00	0,00
442	Deutors per servei recaptació	0,00	0,00	0,00	0,00	0,00	0,00
444	Deutors ll/t per ajornament frac.	0,00	0,00	0,00	0,00	0,00	0,00
449	Altres deutors no pressupostaris	0,00	0,00	31.627,13	31.627,13	31.627,13	0,00
470	H.P. Deutors diversos conceptes	0,00	0,00	0,00	0,00	0,00	0,00
471	Organismes Seg.Social deutors	0,00	0,00	0,00	0,00	0,00	0,00
472	Hisenda Pública I.V.A. Suportat	0,00	0,00	0,00	0,00	0,00	0,00
540	Inv.financ. temporals capital	0,00	0,00	0,00	0,00	0,00	0,00
542	Crèdits a curt plaç	0,00	0,00	0,00	0,00	0,00	0,00
95	Fiançes constituïdes a c/t	0,00	0,00	0,00	0,00	0,00	0,00
96	Dipòsits constituïts a c/t	0,00	0,00	0,00	0,00	0,00	0,00
TOTAL		0,00	0,00	31.627,13	31.627,13	31.627,13	0,00

2. Creditors

Compte	Descripció	Saldo inicial	Modificacions	Abonam realitzats	Total Creditors	Càrrecs realitzats	Creditors pdts.
			Saldo inicial	exercici		exercici	cobrament a 31/12
410	Creditors per IVA suportat	708,75	0,00	5.332,57	6.041,32	18.218,95	13.595,13
413	Creditors per op.pds.aplicació	1.434.340,12-	0,00	0,00	1.434.340,12-	0,00	1.434.340,12-
414	Ens públics creditors recaptac.	0,00	0,00	0,00	0,00	0,00	0,00
419	Altres creditors no pressupostaris	992.481,70-	0,00	2.346.016,24	1.353.534,54	3.270.970,39	67.527,55-
45	Deutors/Creditors adm.recursos	0,00	0,00	0,00	0,00	0,00	0,00
475	H.P. Creditors diversos conceptes	342.715,29-	0,00	5.363.282,48	5.020.567,19	5.387.858,51	318.139,26-
476	Organismes de la Seg.Social cred.	263.552,63-	0,00	6.657.089,90	6.393.537,27	6.757.570,99	163.071,54-
477	H.P. I.V.A. Repercutit	0,00	0,00	18.218,95	18.218,95	18.218,95	0,00
502	Emprèstits i altres emissions c/t	0,00	0,00	0,00	0,00	0,00	0,00
560	Fiançes rebudes a c/t	0,00	0,00	0,00	0,00	0,00	0,00
561	Dipòsits rebuts a c/t	1.882.603,70-	0,00	563.337,84	1.319.265,86-	382.736,09	2.063.205,45-
TOTAL		4.914.984,69-	0,00	14.953.277,98	10.038.293,29	15.835.573,88	4.032.688,79-

3. Partides pdts.d'aplicació. Ingressos

Compte	Descripció	Saldo inicial	Modificacions	Cobram. realitzats	Total Cobraments	Cobraments aplicats	Cobraments pdts.
--------	------------	---------------	---------------	--------------------	------------------	---------------------	------------------

Societat: Inst.Mpal. d'Informàtica
 Exercici: 2016
 De Període: Gener
 A Període: Desembre

Navegación

Cta. mayor

	Saldo inicial	exercici	Pendents Aplicac.	exercici	d'aplicació 31/12		
554 Ingressos pts d'aplicació	1.243,64-	0,00	64.840.478,32	64.839.234,68	64.840.092,87	1.629,09-	
TOTAL	1.243,64-	0,00	64.840.478,32	64.839.234,68	64.840.092,87	1.629,09-	
4. Partides pdts.d'aplicació. Pagaments							
Compte	Descripció	Saldo inicial	Modificacions	Pagamen realitzats	Total Pagaments	Pagaments aplicats	Pagaments pdts.
		Saldo inicial	exercici	Pendents Aplicac.	exercici	d'aplicació 31/12	
555 Pagaments pts d'aplicació		0,00	0,00	0,00	0,00	0,00	0,00
5581 Prov.rons best.caixa pdts justific.		0,00	0,00	166.934,59	166.934,59	166.934,59	0,00
TOTAL		0,00	0,00	166.934,59	166.934,59	166.934,59	0,00



Ignasi Fernández i Solé
 Cap Departament Administratiu-Financer




INFORMACIÓ PRESSUPOSTÀRIA.

ECON.1 Text Econòm: niv. 1


CLASIFICACIÓ	CLAS.ORG.	CLAS.ECO.	CLAS.FUN.	PREVISTE	REALITZADA	DESBESA	DESBESA	DESBESA	DESBESA	DESBESA	DESBESA
* 1	DESPESES DE PERSONAL										
12.840.971,00	0,00	1.706.916,46	132.230,01	0,00	0,00	0,00	25.000,00	0,00	0,00	14.705.117,47	
* 2	DESPESES EN REVS CORRENTS I SERVEIS										
24.006.018,00	0,00	0,00	5.590.767,07	514.905,43	475.461,74	0,00	10.398.154,61	0,00	0,00	40.034.363,37	
* 4	TRANSFERÈNCIES CORRENTS										
313.400,00	0,00	0,00	0,00	0,00	86.400,00	0,00	0,00	0,00	0,00	227.000,00	
* 6	INVERSIONS REALS										
0,00	0,00	0,00	793.574,65	46.956,31	0,00	0,00	16.200.363,40	0,00	0,00	17.040.894,36	
* 7	TRANSFERÈNCIES DE CAPITAL										
0,00	0,00	0,00	159.520,00	0,00	0,00	0,00	0,00	0,00	0,00	159.520,00	
*** Tota											
37.160.399,00	0,00	1.706.916,46	6.676.091,73	561.861,74	561.861,74	0,00	26.623.518,01	0,00	0,00	72.166.915,20	



Ignasi Fernández i Solé
 Cap Departament Administratiu-Financer




Francisco Rodríguez Jiménez
 Gerent de l'Institut



RESUM PER CAPÍTOLS DELS SALDOS DE CRÈDITS INCORPORABLES I NO INCORPORABLES AL PRESSUPOST 2017

Classificació econòmica CAPÍTOL	TOTAL SALDOS	SALDOS NO INCORPORABLES	SALDOS AMB FINANÇAMENT AFECTAT A INCORPORAR	TOTAL SALDOS INCORPORABLES
Capítol 1	273.630,27	205.277,51	68.352,76	68.352,76
Capítol 2	4.690.057,09	1.012.573,81	3.677.483,28	3.677.483,28
Capítol 4	9.684,41	9.684,41	0,00	0,00
Capítol 6	4.667.406,19	3.953.831,54	713.574,65	713.574,65
Capítol 7	159.520,00	0,00	159.520,00	159.520,00
TOTALS	9.800.297,96	5.181.367,27	4.618.930,69	4.618.930,69


99



Ignasi Fernández i Solé
Cap departament Administratiu-Financer



Francisco Rodríguez Jiménez
Gerent de l'Institut



002 Inst.Mpal. d'informàtica	Estat d'execució d'ingressos del pressupost	Data: 04.04.2017	Hora: 09:42
Usuari: B168687	Exercici:2016	Interval dates: 01.01.2016-31.12.2016	
Clas.Eco.1:*	Clas.Eco.5:*		Full: 3
Clas.Func.1:*	Clas.Func.4:*		
Clas.Org.:*	Pos.Press.:*	Fondo:*	

ECONÒMICA 5 TEXT ECONÒMIC DE NIVELL 5				ECONÒMICA 1 TEXT ECONÒMIC DE NIVELL 1			
ANUL·LACIÓ	AJORN. FRACCION.	DEVOLUCIÓ INGRESSOS		TOTAL ANUL.	INSOLVÈNCIES	TOTAL CANCEL.	DRETS ANUL/CANC
* 49709	TRANS. CORRENT PROJECTE EUROPEU BESOS	4		TRANSFERENCIES CORRENTS			
0,00	0,00	0,00		0,00	0,00	0,00	0,00
* 49710	TRANSF CORRENT PROJ EUROPEU G-MOTIT	4		TRANSFERENCIES CORRENTS			
0,00	0,00	0,00		0,00	0,00	0,00	0,00
* 49712	TRANSF. CORRENT PROJ. EUROPEU INLANE	4		TRANSFERENCIES CORRENTS			
0,00	0,00	0,00		0,00	0,00	0,00	0,00
*** Total		4		TRANSFERENCIES CORRENTS			
0,00	0,00	0,00		0,00	0,00	0,00	0,00
* 52000	EN COMPTES DE BANCOS O CAIXES D'ESTALVI	5		INGRESSOS PATRIMONIALS			
0,00	0,00	0,00		0,00	0,00	0,00	0,00
*** Total		5		INGRESSOS PATRIMONIALS			
0,00	0,00	0,00		0,00	0,00	0,00	0,00
102 * 61901	INVERSIÓ PER COMPTE AJUNTAMENT	6		VENDA D'INVERSIONS REALS			
0,00	0,00	0,00		0,00	0,00	0,00	0,00
*** Total		6		VENDA D'INVERSIONS REALS			
0,00	0,00	0,00		0,00	0,00	0,00	0,00
* 87000	ROMANENT DE TRESORERIA PER A DESPESES GENERALS	8		ACTIUS FINANCERS			
0,00	0,00	0,00		0,00	0,00	0,00	0,00
* 87010	ROMANENT TRESORERIA AMB FINANÇAMENT AFECTAT	8		ACTIUS FINANCERS			
0,00	0,00	0,00		0,00	0,00	0,00	0,00
*** Total		8		ACTIUS FINANCERS			
0,00	0,00	0,00		0,00	0,00	0,00	0,00
***** TOTAL							
0,00	0,00	0,00		0,00	0,00	0,00	0,00


 Ignasi Fernández i Solé
 Cap Departament Administratiu-Financer

002 Inst.Mpal. d'Informàtica	Estat d'execució d'ingressos del pressupost		Data: 04.04.2017	Hora: 09:42
Usuari: B168687	Exercici:2016		Interval dates: 01.01.2016-31.12.2016	
Clas.Eco.1:*	Clas.Eco.5: *		Full:	2
Clas.Func.1:*	Clas.Func.4:*			
Clas.Org.: *	Pos.Press.: *	Fondo: *		

ECONÒMICA 5	TEXT ECONÒMIC DE NIVELL 5	ECONÒMICA 1	TEXT ECONÒMIC DE NIVELL 1
	RECAPTACIÓ	DEVOLUCIÓ INGRESSOS	RECAPTACIÓ NETA
* 39901	UTILITZACIÓ XARXA FIBRA ÒPTICA DE L'AJUNT. BCN-IMI	3	TAXES I ALTRES INGRESSOS
	164.670,00	0,00	164.670,00
39903	REINTEGRAMENTS PER INDEMNITZACIONS	3	TAXES I ALTRES INGRESSOS
	0,00	0,00	0,00
* 39903	REINTEGRAMENTS PER INDEMNITZACIONS	3	TAXES I ALTRES INGRESSOS
	0,00	0,00	0,00
39999	ALTRES INGRESSOS DIVERSOS	3	TAXES I ALTRES INGRESSOS
	19.809,27	0,00	19.809,27
* 39999	ALTRES INGRESSOS DIVERSOS	3	TAXES I ALTRES INGRESSOS
	19.809,27	0,00	19.809,27
*** Total		3	TAXES I ALTRES INGRESSOS
	618.784,74	0,00	618.784,74
40101	TRANSF CORRENTS CONTR Progr. AJUNTAMENT IMI INFORM	4	TRANSFERENCIES CORRENTS
	15.976.671,46	0,00	15.976.671,46
* 40101	TRANSF CORRENTS CONTR Progr. AJUNTAMENT IMI INFORM	4	TRANSFERENCIES CORRENTS
	15.976.671,46	0,00	15.976.671,46
40102	ALTRES TRANSF. CORRENTS DE L'AJUNTAMENT	4	TRANSFERENCIES CORRENTS
	0,00	0,00	0,00
40102	ALTRES TRANSF. CORRENTS DE L'AJUNTAMENT	4	TRANSFERENCIES CORRENTS
	0,00	0,00	0,00
40102	ALTRES TRANSF. CORRENTS DE L'AJUNTAMENT	4	TRANSFERENCIES CORRENTS
	401.326,16	0,00	401.326,16
40102	ALTRES TRANSF. CORRENTS DE L'AJUNTAMENT	4	TRANSFERENCIES CORRENTS
	842.388,31	0,00	842.388,31
40102	ALTRES TRANSF. CORRENTS DE L'AJUNTAMENT	4	TRANSFERENCIES CORRENTS
	45.000,00	0,00	45.000,00
40102	ALTRES TRANSF. CORRENTS DE L'AJUNTAMENT	4	TRANSFERENCIES CORRENTS
	2.797.500,00	0,00	2.797.500,00

002 Inst.Mpal. d'Informàtica	Estat d'execució d'ingressos del pressupost	Data: 04.04.2017	Hora: 09:42
Usuari: B168687	Exercici:2016	Interval dates: 01.01.2016-31.12.2016	
Clas.Eco.1:*	Clas.Eco.5:*	Clas.Func.1:*	Full: 3
Clas.Func.1:*	Clas.Func.4:*	Clas.Org.:*	Fondo:*

ECONÒMICA 5		TEXT ECONÒMIC DE NIVELL 5		ECONÒMICA 1	TEXT ECONÒMIC DE NIVELL 1
		RECAPTACIÓ	DEVOLUCIÓ INGRESSOS	RECAPTACIÓ NETA	
40102	ALTRES TRANSF. CORRENTS DE L'AJUNTAMENT	0,00	0,00	0,00	TRANSFERENCIES CORRENTS
40102	ALTRES TRANSF. CORRENTS DE L'AJUNTAMENT	7.000.000,00	0,00	7.000.000,00	TRANSFERENCIES CORRENTS
40102	ALTRES TRANSF. CORRENTS DE L'AJUNTAMENT	0,00	0,00	0,00	TRANSFERENCIES CORRENTS
40102	ALTRES TRANSF. CORRENTS DE L'AJUNTAMENT	0,00	0,00	0,00	TRANSFERENCIES CORRENTS
* 40102	ALTRES TRANSF. CORRENTS DE L'AJUNTAMENT	11.086.214,47	0,00	11.086.214,47	TRANSFERENCIES CORRENTS
41001	TRANSF CORRENTS CONTRACTE PROGRAMA IMH	3.133.163,00	0,00	3.133.163,00	TRANSFERENCIES CORRENTS
* 41001	TRANSF CORRENTS CONTRACTE PROGRAMA IMH	3.133.163,00	0,00	3.133.163,00	TRANSFERENCIES CORRENTS
41106	ALTRES TRANSF CORRENTS D'IMEB	0,00	0,00	0,00	TRANSFERENCIES CORRENTS
* 41106	ALTRES TRANSF CORRENTS D'IMEB	0,00	0,00	0,00	TRANSFERENCIES CORRENTS
41108	ALTRES TRANSF CORRENTS D'IMU	3.626,00	0,00	3.626,00	TRANSFERENCIES CORRENTS
* 41108	ALTRES TRANSF CORRENTS D'IMU	3.626,00	0,00	3.626,00	TRANSFERENCIES CORRENTS
41109	ALTRES TRANSF CORRENTS D'IMMB	19.793,00	0,00	19.793,00	TRANSFERENCIES CORRENTS
* 41109	ALTRES TRANSF CORRENTS D'IMMB	19.793,00	0,00	19.793,00	TRANSFERENCIES CORRENTS
41111	ALTRES TRANSF CORRENTS D'IMPUQV	20.000,00	0,00	20.000,00	TRANSFERENCIES CORRENTS

002 Inst.Mpal. d'Informàtica	Estat d'execució d'ingressos del pressupost		Data: 04.04.2017	Hora: 09:42
Usuari: B168687	Exercici:2016		Interval dates: 01.01.2016-31.12.2016	
Clas.Eco.1:*	Clas.Eco.5: *			Full: 4
Clas.Func.1:*	Clas.Func.4:*			
Clas.Org.: *	Pos.Press.: *	Fondo: *		

ECONÒMICA 5		TEXT ECONÒMIC DE NIVELL 5		ECONÒMICA 1	TEXT ECONÒMIC DE NIVELL 1
		RECAPTACIÓ	DEVOLUCIÓ INGRESSOS	RECAPTACIÓ NETA	
* 41111	ALTRES TRANSF CORRENTS D'IMPUQV	20.000,00	0,00	20.000,00	TRANSFERENCIES CORRENTS
41112	ALTRES TRANSF CORRENTS D'IBE	0,00	0,00	0,00	TRANSFERENCIES CORRENTS
* 41112	ALTRES TRANSF CORRENTS D'IBE	0,00	0,00	0,00	TRANSFERENCIES CORRENTS
41113	ALTRES TRANSF CORRENTS DE L'IMSS	0,00	0,00	0,00	TRANSFERENCIES CORRENTS
* 41113	ALTRES TRANSF CORRENTS DE L'IMSS	0,00	0,00	0,00	TRANSFERENCIES CORRENTS
41114	TRANSF.CORRENTS D'ICUB	0,00	0,00	0,00	TRANSFERENCIES CORRENTS
106 * 41114	TRANSF.CORRENTS D'ICUB	0,00	0,00	0,00	TRANSFERENCIES CORRENTS
42090	ALTRES TRANSF CORRENTS DE L'A.G.ESTAT	15.776,89	0,00	15.776,89	TRANSFERENCIES CORRENTS
* 42090	ALTRES TRANSF CORRENTS DE L'A.G.ESTAT	15.776,89	0,00	15.776,89	TRANSFERENCIES CORRENTS
45401	SUB. GENCAT BARCELONA CIUTAT INTEL·LIGENT	0,00	0,00	0,00	TRANSFERENCIES CORRENTS
* 45401	SUB. GENCAT BARCELONA CIUTAT INTEL·LIGENT	0,00	0,00	0,00	TRANSFERENCIES CORRENTS
46720	DEL CONSORCI DE BIBLIOTEQUES DE BARCELONA	0,00	0,00	0,00	TRANSFERENCIES CORRENTS
* 46720	DEL CONSORCI DE BIBLIOTEQUES DE BARCELONA	0,00	0,00	0,00	TRANSFERENCIES CORRENTS
46721	DEL CONSORCI AOC	0,00	0,00	0,00	TRANSFERENCIES CORRENTS

002 Inst.Mpal. d'Informàtica	Estat d'execució d'Ingressos del pressupost		Data: 04.04.2017	Hora: 09:42
Usuari: B168687	Exercici:2016		Interval dates: 01.01.2016-31.12.2016	
Clas.Eco.1:*	Clas.Eco.5: *			Full: 5
Clas.Func.1:*	Clas.Func.4:*			
Clas.Org.: *	Pos.Press.: *	Fondo: *		


ECONÒMICA 5	TEXT ECONÒMIC DE NIVELL 5		ECONÒMICA 1	TEXT ECONÒMIC DE NIVELL 1
	RECAPTACIÓ	DEVOLUCIÓ INGRESSOS		
* 46721	DEL CONSORCI AOC	0,00	4	TRANSFERENCIES CORRENTS
		0,00	0,00	
49701	ALTRES TRANSFERÈNCIES UNIÓ EUROPEA PROJECTE ICITY	0,00	4	TRANSFERENCIES CORRENTS
	13.891,78	0,00	13.891,78	
* 49701	ALTRES TRANSFERÈNCIES UNIÓ EUROPEA PROJECTE ICITY	0,00	4	TRANSFERENCIES CORRENTS
	13.891,78	0,00	13.891,78	
49702	TRANS CORRENT PROJECTE EUROPEU OPENDAI	0,00	4	TRANSFERENCIES CORRENTS
	0,00	0,00	0,00	
* 49702	TRANS CORRENT PROJECTE EUROPEU OPENDAI	0,00	4	TRANSFERENCIES CORRENTS
	0,00	0,00	0,00	
49703	TRANS CORRENT PROJECTE EUROPEU CITYSDK	0,00	4	TRANSFERENCIES CORRENTS
	0,00	0,00	0,00	
107 * 49703	TRANS CORRENT PROJECTE EUROPEU CITYSDK	0,00	4	TRANSFERENCIES CORRENTS
	0,00	0,00	0,00	
49704	TRANS CORRENT PROJECTE EUROPEU COMONS4EU	0,00	4	TRANSFERENCIES CORRENTS
	0,00	0,00	0,00	
* 49704	TRANS CORRENT PROJECTE EUROPEU COMONS4EU	0,00	4	TRANSFERENCIES CORRENTS
	0,00	0,00	0,00	
49705	TRANS CORRENT PROJECTE EUROPEU EUNOIA	0,00	4	TRANSFERENCIES CORRENTS
	0,00	0,00	0,00	
* 49705	TRANS CORRENT PROJECTE EUROPEU EUNOIA	0,00	4	TRANSFERENCIES CORRENTS
	0,00	0,00	0,00	
49706	ALTRES TRANS. UE PROJECTE CLOUDOPTING	0,00	4	TRANSFERENCIES CORRENTS
	151.884,50	0,00	151.884,50	
* 49706	ALTRES TRANS. UE PROJECTE CLOUDOPTING	0,00	4	TRANSFERENCIES CORRENTS
	151.884,50	0,00	151.884,50	
49707	TRANS CORRENT PROJECTE EUROPEU INSIGHT	0,00	4	TRANSFERENCIES CORRENTS
	19.197,98	0,00	19.197,98	

002 Inat.Mpal. d'Informàtica	Estat d'execució d'ingressos del pressupost		Data: 04.04.2017	Hora: 09:42
Usuari: B168687	Exercici:2016		Interval dates: 01.01.2016-31.12.2016	
Clas.Eco.1:*	Clas.Eco.5: *		Full:	6
Clas.Func.1:*	Clas.Func.4:*			
Clas.Org.: *	Pos.Press.: *	Fondo: *		

ECONÒMICA 5		TEXT ECONÒMIC DE NIVELL 5		ECONÒMICA 1	TEXT ECONÒMIC DE NIVELL 1
		RECAPTACIÓ	DEVOLUCIÓ INGRESSOS	RECAPTACIÓ NETA	
49707	TRANS CORRENT PROJECTE EUROPEU INSIGHT	0,00	0,00	4 0,00	TRANSFERENCIES CORRENTS
* 49707	TRANS CORRENT PROJECTE EUROPEU INSIGHT	19.197,98	0,00	4 19.197,98	TRANSFERENCIES CORRENTS
49708	TRANS CORRENT PROJECTE EUROPEU DC4CITIES	0,00	0,00	4 0,00	TRANSFERENCIES CORRENTS
* 49708	TRANS CORRENT PROJECTE EUROPEU DC4CITIES	0,00	0,00	4 0,00	TRANSFERENCIES CORRENTS
49709	TRANS. CORRENT PROJECTE EUROPEU BESOS	0,00	0,00	4 0,00	TRANSFERENCIES CORRENTS
* 49709	TRANS. CORRENT PROJECTE EUROPEU BESOS	0,00	0,00	4 0,00	TRANSFERENCIES CORRENTS
49710	TRANSF CORRENT PROJ EUROPEU G-MOTIT	19.031,25	0,00	4 19.031,25	TRANSFERENCIES CORRENTS
* 49710	TRANSF CORRENT PROJ EUROPEU G-MOTIT	19.031,25	0,00	4 19.031,25	TRANSFERENCIES CORRENTS
49712	TRANSF. CORRENT PROJ. EUROPEU INLANE	33.281,25	0,00	4 33.281,25	TRANSFERENCIES CORRENTS
* 49712	TRANSF. CORRENT PROJ. EUROPEU INLANE	33.281,25	0,00	4 33.281,25	TRANSFERENCIES CORRENTS
*** Total		30.492.531,58	0,00	4 30.492.531,58	TRANSFERENCIES CORRENTS
52000	EN COMPTES DE BANCOS O CAIXES D'ESTALVI	352,86	0,00	5 352,86	INGRESSOS PATRIMONIALS
* 52000	EN COMPTES DE BANCOS O CAIXES D'ESTALVI	352,86	0,00	5 352,86	INGRESSOS PATRIMONIALS
*** Total		352,86	0,00	5 352,86	INGRESSOS PATRIMONIALS

002 Inst.Mpal. d'informàtica	Estat d'execució d'ingressos del pressupost		Data: 04.04.2017	Hora: 09:42
Usuari: B168687	Exercici:2016		Interval dates: 01.01.2016-31.12.2016	
Clas.Eco.1:*	Clas.Eco.5: *			Full: 7
Clas.Func.1:*	Clas.Func.4: *			
Clas.Org.: *	Pos.Press.: *	Fondo: *		

ECONÒMICA 5	TEXT ECONÒMIC DE NIVELL 5	ECONÒMICA 1	TEXT ECONÒMIC DE NIVELL 1
	RECAPTACIÓ	DEVOLUCIÓ INGRESSOS	RECAPTACIÓ NETA
61901	INVERSIÓ PER COMPTE AJUNTAMENT	0,00	6
	3.402.697,56		3.402.697,56
* 61901	INVERSIÓ PER COMPTE AJUNTAMENT	0,00	6
	3.402.697,56		3.402.697,56
*** Total		0,00	6
	3.402.697,56		3.402.697,56
87000	ROMANENT DE TRESORERIA PER A DESPESES GENERALS	0,00	8
	0,00	0,00	0,00
* 87000	ROMANENT DE TRESORERIA PER A DESPESES GENERALS	0,00	8
	0,00	0,00	0,00
87010	ROMANENT TRESORERIA AMB FINANÇAMENT AFECTAT	0,00	8
	0,00	0,00	0,00
100 * 87010	ROMANENT TRESORERIA AMB FINANÇAMENT AFECTAT	0,00	8
	0,00	0,00	0,00
*** Total		0,00	8
	0,00	0,00	0,00
***** TOTAL G*		0,00	34.514.366,74
	34.514.366,74		34.514.366,74



Ignasi Fernández i Solé
Cap Departament Administratiu-Financer

002 Inst.Mpal. d'Informàtica	Estat d'execució d'ingressos del pressupost	Data: 04.04.2017	Horà: 09:42
Usuari: B168687	Exercici:2016	Interval dates: 01.01.2016-31.12.2016	
Clas.Eco.1:*	Clas.Eco.5: *		Full: 1
Clas.Func.1:*	Clas.Func.4:*		
Clas.Org.: *	Pos.Press.: *	Fondo: *	

ECONÒMICA 5		TEXT ECONÒMIC DE NIVELL 5		ECONÒMICA 1	TEXT ECONÒMIC DE NIVELL 1
COMP. INGR. CONCERTAT		COMP. INGR. REALITZAT			
* 36481	INGRESSOS PER VENDA SERVEIS IMI INFORMÀTICA	0,00	0,00	3	TAXES I ALTRES INGRESSOS
* 36482	INGRESSOS VENDA DE SERVEIS DE IMI A IM. PARC I JAR	0,00	0,00	3	TAXES I ALTRES INGRESSOS
* 39901	UTILITZACIÓ XARXA FIBRA ÒPTICA DE L'AJUNT. BCN-IMI	0,00	0,00	3	TAXES I ALTRES INGRESSOS
* 39903	REINTEGRAMENTS PER INDEMNITZACIONS	0,00	0,00	3	TAXES I ALTRES INGRESSOS
* 39999	ALTRES INGRESSOS DIVERSOS	0,00	0,00	3	TAXES I ALTRES INGRESSOS
*** Total		0,00	0,00	3	TAXES I ALTRES INGRESSOS
10 * 40101	TRANSF CORRENTS CONTR PROGR. AJUNTAMENT IMI INFORM	0,00	0,00	4	TRANSFERENCIES CORRENTS
* 40102	ALTRES TRANSF. CORRENTS DE L'AJUNTAMENT	0,00	0,00	4	TRANSFERENCIES CORRENTS
* 41001	TRANSF CORRENTS CONTRACTE PROGRAMA IME	0,00	0,00	4	TRANSFERENCIES CORRENTS
* 41106	ALTRES TRANSF CORRENTS D'IMEB	0,00	0,00	4	TRANSFERENCIES CORRENTS
* 41108	ALTRES TRANSF CORRENTS D'IMU	0,00	0,00	4	TRANSFERENCIES CORRENTS
* 41109	ALTRES TRANSF CORRENTS D'IMMB	0,00	0,00	4	TRANSFERENCIES CORRENTS
* 41111	ALTRES TRANSF CORRENTS D'IMPUQV	0,00	0,00	4	TRANSFERENCIES CORRENTS
* 41112	ALTRES TRANSF CORRENTS D'IBE	0,00	0,00	4	TRANSFERENCIES CORRENTS

002 Inst.Mpal. d'Informàtica	Estat d'execució d'ingressos del pressupost	Data: 04.04.2017	Hora: 09:42
Usuari: B168687	Exercici:2016	Interval dates: 01.01.2016-31.12.2016	
Clas.Eco.1:*	Clas.Eco.5:*	Full: 2	
Clas.Func.1:*	Clas.Func.4:*		
Clas.Org.:*	Pos.Press.:*	Fondo: *	

ECONÒMICA 5		TEXT ECONÒMIC DE NIVELL 5		ECONÒMICA 1	TEXT ECONÒMIC DE NIVELL 1
COMP. INGR. CONCERTAT		COMP. INGR. REALITAT			
* 41113	ALTRES TRANSF CORRENTS DE L'IMSS	0,00	0,00	4	TRANSFERENCIES CORRENTS
* 41114	TRANSF.CORRENTS D'ICUB	0,00	0,00	4	TRANSFERENCIES CORRENTS
* 42090	ALTRES TRANF CORRENTS DE L'A.G.ESTAT	0,00	0,00	4	TRANSFERENCIES CORRENTS
* 45401	SUB. GENCAT BARCELONA CIUTAT INTEL·LIGENT	0,00	0,00	4	TRANSFERENCIES CORRENTS
* 46720	DEL CONSORCI DE BIBLIOTEQUES DE BARCELONA	0,00	0,00	4	TRANSFERENCIES CORRENTS
* 46721	DEL CONSORCI AOC	0,00	0,00	4	TRANSFERENCIES CORRENTS
* 49701	ALTRES TRANSFERÈNCIES UNIÓ EUROPEA PROJECTE ICITY	0,00	0,00	4	TRANSFERENCIES CORRENTS
* 49702	TRANS CORRENT PROJECTE EUROPEU OPENDAI	0,00	0,00	4	TRANSFERENCIES CORRENTS
* 49703	TRANS CORRENT PROJECTE EUROPEU CITYSDK	0,00	0,00	4	TRANSFERENCIES CORRENTS
* 49704	TRANS CORRENT PROJECTE EUROPEU COMONS4EU	0,00	0,00	4	TRANSFERENCIES CORRENTS
* 49705	TRANS CORRENT PROJECTE EUROPEU EUNOIA	0,00	0,00	4	TRANSFERENCIES CORRENTS
* 49706	ALTRES TRANS. UE PROJECTE CLOUDOPTING	0,00	0,00	4	TRANSFERENCIES CORRENTS
* 49707	TRANS CORRENT PROJECTE EUROPEU INSIGHT	0,00	0,00	4	TRANSFERENCIES CORRENTS
* 49708	TRANS CORRENT PROJECTE EUROPEU DC4CITIES	0,00	0,00	4	TRANSFERENCIES CORRENTS

002 Inst.Mpal. d'Informàtica		Data: 04.04.2017	Hora: 09:42
	Estat d'execució d'ingressos del pressupost		
Usuari: B158687	Exercici:2016	Interval dates: 01.01.2016-31.12.2016	
Clas.Eco.1:*	Clas.Eco.5: *		Full: 3
Clas.Func.1:*	Clas.Func.4:*		
Clas.Org.: *	Pos.Press.: *	Fondo: *	

ECONÒMICA 5	TEXT ECONÒMIC DE NIVELL 5	ECONÒMICA 1	TEXT ECONÒMIC DE NIVELL 1
COMP. INGR. CONCERTAT	COMP. INGR. REALITAT		
* 49709	TRANS. CORRENT PROJECTE EUROPEU BESOS 0,00	4	TRANSFERENCIES CORRENTS
* 49710	TRANSF CORRENT PROJ EUROPEU G-MOTIT 0,00	4	TRANSFERENCIES CORRENTS
* 49712	TRANSF. CORRENT PROJ. EUROPEU INLANE 0,00	4	TRANSFERENCIES CORRENTS
*** Total	0,00	4	TRANSFERENCIES CORRENTS
* 52000	EN COMPTES DE BANCOS O CAIXES D'ESTALVI 0,00	5	INGRESSOS PATRIMONIALS
*** Total	0,00	5	INGRESSOS PATRIMONIALS
* 61901	INVERSIÓ PER COMPTE AJUNTAMENT 0,00	6	VENDA D'INVERSIONS REALS
*** Total	0,00	6	VENDA D'INVERSIONS REALS
* 87000	ROMANENT DE TRESORERIA PER A DESPESES GENERALS 0,00	8	ACTIUS FINANCERS
* 87010	ROMANENT TRESORERIA AMB FINANÇAMENT AFECTAT 0,00	8	ACTIUS FINANCERS
*** Total	0,00	8	ACTIUS FINANCERS
***** TOTAL G ^a	0,00		


 Ignasi Fernández i Solé
 Cap Departament Administratiu-Financer

CLASSIFICACIÓ: ECONÒMICA

DES DE: G/00000/00000
FINS: G/99999/99999EX. PRESS.: 1990 a 2015
USUARI: B168687

DATA COMPT.: 01.01.2016 a 31.12.2016

CLASSIFICACIÓ ORGÀNICA: *
FONS: *

ECON	TEXT ECONÒMIC	SALDO INICIAL	RECTIFICACIONS	OBLIGACIONS VIVES	PAGAMENT REALITAT	PENDENT PAGAR
20601	ARRENDAMENTS SOFTWARE	1.435.423,24	0,00	1.435.423,24	1.435.423,24	0,00
21300	MANTENIMENT DE MAQUINÀRIA	124.255,31	0,00	124.255,31	124.255,31	0,00
21601	MANTENIMENT EQUIPS INFORM	43.639,73	0,00	43.639,73	43.639,73	0,00
21602	MANTENIMENT DE SOFTWARE	2.467.916,18	0,00	2.467.916,18	2.467.916,18	0,00
22000	MATERIAL D'OFICINA ORDINA	8.566,62	0,00	8.566,62	8.566,62	0,00
22002	MATERIAL INFORMATIC NO IN	4.897,11	0,00	4.897,11	4.897,11	0,00
22100	ENERGIA ELECTRICA	28.169,56	0,00	28.169,56	28.169,56	0,00
22101	AIGUA	3.311,39	0,00	3.311,39	3.311,39	0,00
22200	COMUNICACIONS TELEFÒNIQUE	29.202,70	0,00	29.202,70	29.202,70	0,00
22201	POSTALS	27.914,45	0,00	27.914,45	27.914,45	0,00
22205	SERVEIS DE MISSATGERIA	46.698,73	0,00	46.698,73	46.698,73	0,00
22400	PRIMES D'ASSEGURANCES	16.701,27	0,00	16.701,27	16.701,27	0,00
22606	REUNIONS, CONFERENCIES I	7.456,90	0,00	7.456,90	7.456,90	0,00
22699	ALTRES DESPESES DIVERSES	8.265,75	0,00	8.265,75	8.265,75	0,00
22700	NETEJA EDIFICIS I LOCALS	11.787,92	0,00	11.787,92	11.787,92	0,00
22719	ALTRES CONTRACTES DE SERV	232.178,74	0,00	232.178,74	232.178,74	0,00
22799	ALTRES TREBALLS REALITZAT	6.602.586,80	0,00	6.602.586,80	6.602.586,80	0,00
23110	LOCOMOCIÓ DEL PERSONAL DI	1.005,28	0,00	1.005,28	1.005,28	0,00
2	DESPESES EN BENS CORRENTS	11.099.977,68	0,00	11.099.977,68	11.099.977,68	0,00
40000	TRANSFERÈNCIES CORRENTS A	6.266,30	0,00	6.266,30	6.266,30	0,00
48581	CONVENIS COL·LAB. UNIVERS	18.800,00	0,00	18.800,00	18.800,00	0,00
4	TRANSFERÈNCIES CORRENTS	25.066,30	0,00	25.066,30	25.066,30	0,00
62319	P.11.6033.01 RUN Mant. Pl	502.691,11	0,00	502.691,11	502.691,11	0,00
62322	P.11.6129.01 Bcn WIFI	136.165,36	0,00	136.165,36	136.165,36	0,00
62567	MOBILIARI I EQUIPS OFI	13.000,00	0,00	13.000,00	13.000,00	0,00
62609	P.11.6033.03 RUN Infraest	94.376,16	0,00	94.376,16	94.376,16	0,00
62615	P.11.6033.02 RUN Mantenim	2.353.119,21	0,00	2.353.119,21	2.353.119,21	0,00
62622	P.11.6035.02 SmartCity Si	78.499,96	0,00	78.499,96	78.499,96	0,00
62623	Projecte P11.6036.09 (Pl	652,00	0,00	652,00	652,00	0,00
64008	P.11.6036.09 SI GEIO Hise	1.851.910,75	0,00	1.851.910,75	1.851.910,75	0,00
64012	P.11.6036.07 SI. GEIO. A	23.570,80	0,00	23.570,80	23.570,80	0,00
64016	P.11.6158.02 SI. Projecte	254.037,79	0,00	254.037,79	254.037,79	0,00
64017	P.11.6036.10 SI OMIC i JA	174.109,58	0,00	174.109,58	174.109,58	0,00
64018	P.11.6034.02 Aplicacions	59.046,79	0,00	59.046,79	59.046,79	0,00
64105	P.11.6036.05 SI GEIO Migr	47.325,87	0,00	47.325,87	47.325,87	0,00
64107	P.11.6113.01 SI Gerència	426.361,22	0,00	426.361,22	426.361,22	0,00
64109	P.11.6033.02 RUN .Mante	437.563,82	0,00	437.563,82	437.563,82	0,00
64114	P.11.6037.01 Transf. Admi	10.499,41	0,00	10.499,41	10.499,41	0,00
64115	P.11.6033.03RUN. Infraest	60.500,00	0,00	60.500,00	60.500,00	0,00
6	INVERSIONS REALS	6.523.429,83	0,00	6.523.429,83	6.523.429,83	0,00
76401	Transf. capital AMB- TMB	320.000,00	0,00	320.000,00	320.000,00	0,00
7	TRANSFERÈNCIES DE CAPITAL	320.000,00	0,00	320.000,00	320.000,00	0,00
TOTAL FINAL		17.968.473,81	0,00	17.968.473,81	17.968.473,81	0,00

113

Francisco Rodríguez Jiménez
Gerent de l'InstitutJesús Carrero López
Interventor AdjuntGerardo Pisarello Prados
President de l'Institut

CLASSIFICACIÓ: ECONÒMICA

DES DE: I/00000/00000

EX. PRESS.: 1990 a 2015

FINS: I/99999/99999


USUARI: B168687

DATA COMPT.: 01.01.2016 a 31.12.2016


CLASSIFICACIÓ ORGÀNICA: *

FONS: *

ECOM	TEXT ECONÒMIC	SALDO INICIAL	RECTIFICACIONS	TOTAL D.P.	ANUL·LACIONS	FRACCIONAMENTS	IMMOVIL·LITZACIONS	PRESCRIPCIONS	TOTAL ANUL·LACIONS	TOTAL NET	RECAPTAT	PENDENT COBRAR
36481	INGRESSOS PER VENDA SERVEI	37.570,37	0,00	37.570,37	0,00	0,00	0,00	0,00	0,00	37.570,37	37.570,37	0,00
36482	ING VENDA SERVEIS A IMPJ	213.904,45	0,00	213.904,45	0,00	0,00	0,00	0,00	0,00	213.904,45	213.904,45	0,00
39901	UTILITZACIÓ XARXA FIBRA	219.560,00	0,00	219.560,00	0,00	0,00	0,00	0,00	0,00	219.560,00	219.560,00	0,00
39999	ALTRES INGRESSOS DIVERSOS	4.316,42	0,00	4.316,42	0,53	0,00	0,00	0,00	0,53	4.315,89	4.315,89	0,00
3	TAXES I ALTRES INGRESSOS	475.351,24	0,00	475.351,24	0,53	0,00	0,00	0,00	0,53	475.350,71	475.350,71	0,00
40101	TRANSF CORRENTS CONTE PRO	15.123.825,19	0,00	15.123.825,19	0,00	0,00	0,00	0,00	0,00	15.123.825,19	15.123.825,19	0,00
40102	ALTRES TRANSF. CORRENTS D	5.525.823,31	0,00	5.525.823,31	0,00	0,00	0,00	0,00	0,00	5.525.823,31	5.525.823,31	0,00
41001	TRANSF CORRENTS CONTRACTE	295.000,00	0,00	295.000,00	0,00	0,00	0,00	0,00	0,00	295.000,00	295.000,00	0,00
41106	ALTRES TRANSF CORRENTS D'	109.147,00	0,00	109.147,00	0,00	0,00	0,00	0,00	0,00	109.147,00	109.147,00	0,00
4	TRANSFERENCIES CORRENTS	21.053.795,50	0,00	21.053.795,50	0,00	0,00	0,00	0,00	0,00	21.053.795,50	21.053.795,50	0,00
61901	INV. PER COMPTA AJUNTAMEN	7.808.910,97	0,00	7.808.910,97	0,00	0,00	0,00	0,00	0,00	7.808.910,97	7.808.910,97	0,00
6	VENDA D'INVERSIONS REALS	7.808.910,97	0,00	7.808.910,97	0,00	0,00	0,00	0,00	0,00	7.808.910,97	7.808.910,97	0,00
TOTAL FINAL		29.338.057,71	0,00	29.338.057,71	0,53	0,00	0,00	0,00	0,53	29.338.057,18	29.338.057,18	0,00

114
10


Francisco Rodríguez Jiménez
Gerent de l'Institut


Jesús Carrero López
Interventor Adjunt


Gerardo Pisarello Prados
President de l'Institut

INSTITUT MUNICIPAL D'INFORMÀTICA

RESUM DE DESVIACIONS DE FINANÇAMENT POSITIVES I NEGATIVES 2016

	DRETS RECONEGUTS	OBLIGACIONS	% finançament	Desviacions de l'exercici		Desviacions	incorporar a 2017, amb càrrec a Romanent	NO incorporar a 2017
	Ingressos	Despeses		Positives	Negatives	Acumulades		
Transferències Ajuntament i OAAA								
PIM 2015 Ajuntament Barcelona	12.206.958,12	12.206.958,12	100,00	0,00	0,00	0,00		
Crèdits provinent de Cap 2 IMI	46.956,30	46.956,30	100,00	0,00	0,00	0,00		
Pim 2014 ICUB	0,00	0,00	100,00	0,00	0,00	64.740,00	64.740,00	
Wifi TMB	0,00	0,00	100,00	0,00	0,00	159.520,00	159.520,00	
Wifi Parcs i Jardins	0,00	0,00	100,00	0,00	0,00	648.834,65	648.834,65	
P_11.6113.02 SI Gerència de Drets Socials VINCLES	119.573,75	119.573,75	100,00	0,00	0,00	0,00		
TOTAL AJUNTAMENT I OO.AA	12.373.488,17	12.373.488,17	100,00	0,00	0,00	873.094,65	873.094,65	0,00
PROJECTES EUROPEUS								
PROJECTE EUROPEU 0918 I-CITY	13.891,78	0,00	37,86	13.891,78	0,00	0,00		
PROJECTE EUROPEU 0923 EUNOIA	0,00	0,00	80,09	0,00	0,00	643,98	643,98	
PROJECTE EUROPEU 0924 CLOUDOPTING	151.884,50	100.449,53	50,00	101.659,74		264.250,96	193.444,45	
PROJECTE EUROPEU 0925 INSIGHT	19.197,98	40.155,77	76,51		11.524,68	14.404,50	14.404,50	
PROJECTE EUROPEU 0926 DC4CITIES	-15.032,00	61.473,39	76,19		61.869,85	0,00		
PROJECTE EUROPEU 0927 BESOS	0,00	83.817,37	75,00	0,00	62.863,03	4.940,55	0,00	
PROJECTE EUROPEU 0928 G-MOTIT	19.031,25	2.630,67	100,00	16.400,58	0,00	15.150,94	12.391,50	
PROJECTE EUROPEU 0929 GROWSMARTER	0,00	23.441,14	100,00	0,00	23.441,14	14.239,02	14.239,02	
PROJECTE EUROPEU 0930 INLANE	33.281,25	1.275,16	100,00	32.006,09	0,00	32.006,09	32.006,09	
TOTAL SUBVENCIIONS PROJECTES EUROPEUS	222.254,76	313.243,03		183.958,19	159.698,70	345.636,04	267.129,54	0,00
ENCÀRREC DE GESTIÓ 0961 - EG001 FOCIVESA -ASSESSORAMENT I GES INF	0,00	0,00	100,00	0,00	0,00	18.663,65	18.663,65	
ENCÀRREC DE GESTIÓ 0962 - EG IMSS PARAMETRITZACIÓ DEL SISTEMA SAP	0,00	0,00	100,00	0,00	0,00	34.046,68	34.046,68	
ENCÀRREC DE GESTIÓ 0966 - GERÈNCIA RECURSOS -SERVEIS MILLORA	0,00	0,00	100,00	0,00	0,00	13.212,30	13.212,30	
ENCÀRREC DE GESTIÓ 0982 - EG011 G R -3 PROJ. FINANÇATS ANNEX CONT	0,00	10.220,53	100,00	0,00	10.220,53	17,00		17,00
ENCÀRREC DE GESTIÓ 0983 - EG012 EEIO -PLA RENOVACIÓ SIST HISENDA	0,00	0,00	100,00	0,00	0,00	4.573,80		4.573,80
ENCÀRREC DE GESTIÓ 0985 - EG014 DISTR. HORTA GUINARDÓ -SERVEI RGS	0,00	0,00	100,00	0,00	0,00	16.875,00	16.875,00	
ENCÀRREC DE GESTIÓ 0986 - EG015 G R -MANTENIMENT APLICACIÓ CRM	0,00	501.146,62	100,00	0,00	501.146,62	325.511,53	325.509,87	1,66
ENCÀRREC DE GESTIÓ 0987 - EG016 H U -CITY PROTOCOL SOCIETY-	0,00	0,00	100,00	0,00	0,00	46.295,30	46.295,30	
ENCÀRREC DE GESTIÓ 0988 - EG017 H U -SIST. GESTIÓ ACTIUS GER ADJ I	0,00	12.070,00	100,00	0,00	12.070,00	34.870,03	34.870,02	0,01
ENCÀRREC DE GESTIÓ 0991 - EG020 H U -SERV. CONTINUITAT MOBILEID C	0,00	10.703,62	100,00	0,00	10.703,62	0,00		
ENCÀRREC DE GESTIÓ 0993 - EG022 IMSS -OFICINA TÈCNICA I QUALITAT D	0,00	43.279,95	100,00	0,00	43.279,95	1.244,79		1.244,79
ENCÀRREC DE GESTIÓ 0994 - EG023 G ADJ. COORD. TERR. -ADAPTACIÓ D'	0,00	0,00	100,00	0,00	0,00	1.094,30		1.094,30
ENCÀRREC DE GESTIÓ 0995 - EG025 H U -DSV. PROGRAMA EDUCATIU STEM-	0,00	14.129,48	100,00	0,00	14.129,48	58.268,03	58.268,03	
ENCÀRREC DE GESTIÓ 0996 - EG026 G R -GESTIÓ INTEGRADA DE LES XARX	0,00	0,00	100,00	0,00	0,00	83.244,52	83.244,52	
ENCÀRREC DE GESTIÓ 0997 - EG027 G R -CLOUD PRIVAT APLICACIÓ CRM-	0,00	239.369,65	100,00	0,00	239.369,65	0,00		
ENCÀRREC DE GESTIÓ 0998 - EG028 G D -SANT ANDREU -INSTAL. PUNT WIFI	0,00	0,00	100,00	0,00	0,00	13.379,58	13.379,58	
ENCÀRREC DE GESTIÓ 0999 - GR -MANTENIMENT I MILLORA DIVERSOS	0,00	117.655,18	100,00	0,00	117.655,18	47.770,88	47.770,88	
ENCÀRREC DE GESTIÓ 1901 - EG001 GEEIO -PPLA RENOVACIÓ HISENDA 2A FAS	0,00	548.805,72	100,00	0,00	548.805,72	585,49		585,49
ENCÀRREC DE GESTIÓ 1902 - IMEB - GESTIÓ I COORDINACIÓ SIST. INFO.	0,00	41.299,99	100,00	0,00	41.299,99	17.027,00	17.027,00	0,01
ENCÀRREC DE GESTIÓ 1903 - BCASA - SUPORT TÈCNIC GESTIÓ ACCÉS XARXA	0,00	0,00	100,00	0,00	0,00	20.738,41	20.738,41	


ENCÀRREC DE GESTIÓ 1904 - HU-SI PORTAL INFO.URB PIU, AUTORITAS PLAN	0,00	550.982,97	100,00	0,00	550.982,97	74.881,73	74.881,72	0,01
ENCÀRREC DE GESTIÓ 1905 - IMEB -SUPPORT A LA GESTIÓ TIC-	101.640,00	0,00	100,00	101.640,00	0,00	152.460,00	152.460,00	
ENCÀRREC DE GESTIÓ 1906 - GEEIO -REALITZ DIV SERVEIS (SAP BPC-PCM .)	0,00	0,00	100,00	0,00	0,00	378.935,51	378.935,51	
ENCÀRREC DE GESTIÓ 1907 - GM - MANT INFRAESTR. I SERVEIS DE GESTIÓ	0,00	131.936,45	100,00	0,00	131.936,45	384.231,55	384.231,48	0,07
ENCÀRREC DE GESTIÓ 1908 - DRETS SOCIALS -PROJECTES VINCLES BCN-	0,00	144.799,00	100,00	0,00	144.799,00	33.723,50	33.723,50	85.950,00
ENCÀRREC DE GESTIÓ 1909 - SIP CONTACTLESS ALS HOTELS	0,00	15.000,00	100,00	0,00	15.000,00	5.000,00	5.000,00	
ENCÀRREC DE GESTIÓ 1910 - GR - BDU PUNTS INTERÉS TURÍSTIC-	0,00	34.499,46	100,00	0,00	34.499,46	90.500,54	90.500,54	
ENCÀRREC DE GESTIÓ 1911 - GM - LLANÇAMENT BIMAP I GBOOK	0,00	17.496,60	100,00	0,00	17.496,60	3.503,40		3.503,40
ENCÀRREC DE GESTIÓ 1912 - GR - MANT WIFI 49 CENTRES CÍVICS	0,00	0,00	100,00	0,00	0,00	57.448,02	57.448,02	
ENCÀRREC DE GESTIÓ 1913 - GM SERVEIS OFFICE 365	0,00	0,00	100,00	0,00	0,00	77.030,00	77.030,00	
ENCÀRREC DE GESTIÓ 1914 - GM EVOLUTIUS BUMAP TURISME	0,00	21.779,97	100,00	0,00	21.779,97	128.220,02	128.220,02	0,01
ENCÀRREC DE GESTIÓ 1915 - GM REGUL LLIC. DOCUMENTUM	0,00	0,00	100,00	0,00	0,00	863.652,00	863.652,00	
ENCÀRREC DE GESTIÓ 1916 - ICUB XARXA FOM 15 CENTRES CÍVICS	0,00	0,00	100,00	0,00	0,00	19.774,00	19.774,00	
ENCÀRREC DE GESTIÓ 1917 - DRETS SOCIALS WIFI CASAL GENT GRAN	0,00	0,00	100,00	0,00	0,00	27.510,00	27.510,00	
ENCÀRREC DE GESTIÓ EG010 - IMH PLA RENOVACIÓ SISTEMES HISENDA	2.797.500,00	2.342.059,53	100,00	455.440,47	0,00	455.440,47	455.440,47	

TOTAL E.G. GRUP MUNICIPAL	2.899.140,00	4.797.234,72		557.080,47	2.455.175,19	3.489.727,03	3.478.706,50	96.970,55
----------------------------------	---------------------	---------------------	--	-------------------	---------------------	---------------------	---------------------	------------------

TOTAL DESVIACIONS DE FINANÇAMENT	15.494.862,93	17.483.965,92	0,00	721.038,66	2.614.873,89	4.708.457,72	4.618.930,69	96.970,55
---	----------------------	----------------------	-------------	-------------------	---------------------	---------------------	---------------------	------------------



Ignasi Fernández i Solé
Cap Dept. Administratiu-Financer



Francisco Rodriguez Jimenez
Gerent de l'Institut



DESPESES AMB FINANÇAMENT AFECTAT 2016

IDENTIFICACIÓ DE LA DESPESA:

PROJECTE D'INVERSIONS PIM 2016

A) Dades generals identificatives

Data inici:

2015

Duració:

12 MESOS

Coefficient finançament total:

100,00%

Aplicacions pressupostàries:

B) Gestió de la despesa

Any	Despesa prevista	Obligacions reconegudes	Despesa pendent
2016	12.326.531,87	12.206.958,12	119.573,75
Total	12.326.531,87	12.206.958,12	119.573,75

C) Gestió dels ingressos afectats

Any	Ingressos previstos	Drets reconeguts	Ingressos pendents
2016	12.326.531,87	12.206.958,12	119.573,75
Total	12.326.531,87	27.852.868,04	- 15.526.336,17

D) Desviacions de finançament per agents

Agent	Any	Ingressos previstos	Drets reconeguts	Coefficient finançament	Dev. fin. de l'exercici	Dev. fin. acumulades
Ajuntament de Barcelona	2016	12.326.531,87	12.206.958,12			
	Total	12.326.531,87	12.206.958,12	100,00%	-	0,00
Total	2016	12.326.531,87	12.206.958,12	100,00%	-	0,00

↓
Resultat
presupostari

↓
Romanent
tresoreria

DESPESES AMB FINANÇAMENT AFECTAT 2015

IDENTIFICACIÓ DE LA DESPESA:

INVERSIONS ICUB 2014

A) Dades generals identificatives

Data inici:

30/12/2014

Duració:

12 mesos

Coefficient finançament total:

100,00%

Aplicacions pressupostàries:

B) Gestió de la despesa

Any	Despesa prevista	Obligacions reconegudes	Despesa pendent
2014	64.740,00	0,00	64.740,00
2015	0,00	0,00	0,00
2016	0,00	0,00	0,00
Total	64.740,00	-	64.740,00

C) Gestió dels ingressos afectats

Any	Ingressos previstos	Drets reconeguts	Ingressos pendents
2014	64.740,00	64.740,00	0,00
2015	0,00	0,00	0,00
2016	0,00	0,00	0,00
Total	64.740,00	64.740,00	-

D) Desviacions de finançament per agents

Agent	Any	Ingressos previstos	Drets reconeguts	Coefficient finançament	Desv. fin. de l'exercici	Desv. fin. acumulades
Gerència de recursos	2014	64.740,00	64.740,00	-	64.740,00	
	2015	-	-		-	
	2016	-	-		-	
	Total	64.740,00	64.740,00	100,00%	64.740,00	64.740,00
Total	Total 2015	64.740,00	64.740,00	100,00%	-	64.740,00

Resultat
presupostari

Romanent
tresoreria

DESPESES AMB FINANÇAMENT AFECTAT 2016

IDENTIFICACIÓ DE LA DESPESA:

PROJECTE WIFI TMB INVERSIONS (COMPTE 76401)

A) Dades generals identificatives

Data inici:

2014

Duració:

24 mesos

Coefficient finançament total:

100,00%

Aplicacions pressupostàries:

B) Gestió de la despesa

Any	Despesa prevista	Obligacions reconegudes	Despesa pendent
2014	2.758.000,00	2.278.480,00	479.520,00
2015	0,00	320.000,00	-320.000,00
2016		0,00	0,00
Total	2.758.000,00	2.598.480,00	159.520,00

C) Gestió dels ingressos afectats

Any	Ingressos previstos	Drets reconeguts	Ingressos pendents
2014	2.758.000,00	2.758.000,00	0,00
2015	0,00	0,00	0,00
2016		0,00	0,00
Total	2.758.000,00	2.758.000,00	-

D) Desviacions de finançament per agents

Agent	Any	Ingressos previstos	Drets reconeguts	Coefficient finançament	Desv. fin. de l'exercici	Desv. fin. acumulades
Ajuntament de Barcelona	2014	2.758.000,00	2.758.000,00		479.520,00	
	2015	-	-		- 320.000,00	
	2016	-	-		-	
	Total		2.758.000,00	100,00%	159.520,00	159.520,00
Total	Total 2015	2.758.000,00	2.758.000,00	100,00%	-	159.520,00

Resultat
presupostari

Romanent
tresoreria

DESPESES AMB FINANÇAMENT AFECTAT 2016

IDENTIFICACIÓ DE LA DESPESA:

PROJECTE WIFI TMB PARCS I JARDINS INVERSIONS (COMPTE 62322)

A) Dades generals identificatives

Data inici:

2014

Duració:

24 mesos

Coefficient finançament total:

100,00%

Aplicacions pressupostàries:

B) Gestió de la despesa

Any	Despesa prevista	Obligacions reconegudes	Despesa pendent
2014	785.000,00	0,00	785.000,00
2015	0,00	136.165,36	-136.165,36
2016	0,00	0,00	0,00
Total	785.000,00	136.165,36	648.834,64

C) Gestió dels ingressos afectats

Any	Ingressos previstos	Drets reconeguts	Ingressos pendents
2014	785.000,00	785.000,00	0,00
2015	0,00	0,00	0,00
2016	0,00	0,00	0,00
Total	785.000,00	785.000,00	-

D) Desviacions de finançament per agents

Agent	Any	Ingressos previstos	Drets reconeguts	Coefficient finançament	Desv. fin. de l'exercici	Desv. fin. acumulades
Ajuntament de Barcelona	2014	785.000,00	785.000,00		785.000,00	
	2015	-	-		136.165,36	
	2016	-	-		-	
	Total	785.000,00	785.000,00	100,00%	648.834,64	648.834,64
Total	Total 2015	785.000,00	785.000,00	100,00%	-	648.834,64

↓
Resultat
presupostari

↓
Romanent
tresoreria

DESPESES AMB FINANÇAMENT AFECTAT 2016

IDENTIFICACIÓ DE LA DESPESA:

PROJECTE EUROPEU ICITY 0918

A) Dades generals identificatives

Data inici:

01/01/2012

Duració:

45 mesos

Coefficient finançament total:

37,861661%

Aplicacions pressupostàries:

B) Gestió de la despesa

Any	Despesa prevista	Obligacions reconegudes	Despesa pendent
2012	286.539,94	210.102,67	76.437,27
2013	582.960,06	305.560,14	277.399,92
2014	0,00	152.249,93	-152.249,93
2015	36.961,64	151.162,26	0,00
2016	-87.386,64	0,00	0,00
Total	819.075,00	819.075,00	-

C) Gestió dels ingressos afectats

Any	Ingressos previstos	Drets reconeguts	Ingressos pendents
2012	187.831,86	187.831,86	0,00
2013	142.578,14	108.391,76	34.186,38
2014	0,00	0,00	0,00
2015	14.045,42	0,00	0,00
2016	-34.340,02	13.891,78	0,00
Total	310.115,40	310.115,40	-

D) Desviacions de finançament per agents

Agent	Any	Ingressos previstos	Drets reconeguts	Coefficient finançament	Dev. fin. de l'exercici	Dev. fin. acumulades
UNIO EUROPEA	2012	187.831,86	187.831,86	-	108.283,50	
	2013	142.578,14	108.391,76		7.298,38	
	2014	-	-		57.644,35	
	2015	14.045,42	-		57.232,54	
	2016	34.340,02	13.891,78		13.891,78	
	Total	310.115,40	310.115,40	37,86%	-	-
Total	Total 2016	310.115,40	310.115,40	37,86%	13.891,78	-

↓
Resultat
presupostari

↓
Romanent
tresoreria

DESPESES AMB FINANÇAMENT AFECTAT 2016

IDENTIFICACIÓ DE LA DESPESA:

PROJECTE EUROPEU EUNOIA 0923

A) Dades generals identificatives

Data inici:

01/10/2012

Duració:

24 MESOS

Coefficient finançament total:

80,09%

Aplicacions pressupostàries:

B) Gestió de la despesa

Any	Despesa prevista	Obligacions reconegudes	Despesa pendent
2012	2.072,53	2.072,53	0,00
2013	51.687,47	22.426,13	29.261,34
2014	0,00	9.314,71	-9.314,71
2015	-8.589,92	11.356,71	0,00
2016		0,00	
Total	45.170,08	45.170,08	-

C) Gestió dels ingressos afectats

Any	Ingressos previstos	Drets reconeguts	Ingressos pendents
2012	28.157,99	28.157,99	0,00
2013	15.162,01	0,00	15.162,01
2014	0,00	8.663,99	-8.663,99
2015	-6.498,02	0,00	-643,98
2016	-643,98	0,00	0,00
Total	36.178,00	36.821,98	- 643,98

D) Desviacions de finançament per agents

Agent	Any	Ingressos previstos	Drets reconeguts	Coefficient finançament	Desv. fin. de l'exercici	Desv. fin. acumulades
UNIO EUROPEA UNIVERSITATS DE LES ILLES BALEARS	2012	28.157,99	28.157,99	-	26.487,95	
	2013	15.162,01	-		18.070,98	
	2014	-	8.663,99		1.158,20	
	2015	6.498,02	-		9.095,91	
	2016	643,98	-		-	
	Total	36.178,00	36.821,98	80,09%	643,98	643,98
Total	Total 2016	36.178,00	36.821,98	80,09%	-	643,98

↓
Resultat
presupostari

↓
Romanent
tresoreria

DESPESES AMB FINANÇAMENT AFECTAT 2016

IDENTIFICACIÓ DE LA DESPESA:

PROJECTE EUROPEU CLOUDOPTING 0924

A) Dades generals identificatives

Data inici:

01/03/2014

Duració:

36 mesos

Coefficient finançament total:

50,00%

Aplicacions pressupostàries:

B) Gestió de la despesa

Any	Despesa prevista	Obligacions reconegudes	Despesa pendent
2014	663.554,36	188.265,73	475.288,63
2015	0,00	124.272,83	-124.272,83
2016	277.935,64	100.449,53	177.486,11
2017	104.610,00		104.610,00
Total	1.046.100,00	412.988,09	633.111,91

C) Gestió dels ingressos afectats

Any	Ingressos previstos	Drets reconeguts	Ingressos pendents
2014	331.777,18	318.860,50	12.916,68
2015	0,00	0,00	0,00
2016	138.967,82	151.884,50	-12.916,68
2017	52.305,00		52.305,00
Total	523.050,00	470.745,00	52.305,00

D) Desviacions de finançament per agents

Agent	Any	Ingressos previstos	Drets reconeguts	Coefficient finançament	Desv. fin. de l'exercici	Desv. fin. acumulades
UNIO EUROPEA	2014	331.777,18	318.860,50	-	224.727,64	
	2015	0,00	-	-	62.136,42	
	2016	138.967,82	151.884,50		101.659,74	
	2017	52.305,00				
	Total	523.050,00	470.745,00	50,00%	264.250,96	264.250,96
Total	Total 2016	523.050,00	470.745,00	50,00%	101.659,74	264.250,96

Resultat
presupostari

Romanent
tresoreria

DESPESES AMB FINANÇAMENT AFECTAT 2016

IDENTIFICACIÓ DE LA DESPESA:

PROJECTE EUROPEU INSIGHT 0925

A) Dades generals identificatives

Data inici:

07/10/2013

Duració:

36 MESOS

Coefficient finançament total:

76,51%

Aplicacions pressupostàries:

B) Gestió de la despesa

Any	Despesa prevista	Obligacions reconegudes	Despesa pendent
2013	0,00	0,00	0,00
2014	46.545,00	10.110,76	36.434,24
2015	49.755,00	16.396,47	33.358,53
2016	-29.637,00	40.155,77	0,00
Total	66.663,00	66.663,00	-

C) Gestió dels ingressos afectats

Any	Ingressos previstos	Drets reconeguts	Ingressos pendents
2013	37.192,52	37.192,52	0,00
2014	39.757,48	0,00	39.757,48
2015	0,00	9.017,00	0,00
2016	-25.947,00	19.197,98	0,00
Total	51.003,00	65.407,50	- 14.404,50

D) Desviacions de finançament per agents

Agent	Any	Ingressos previstos	Drets reconeguts	Coefficient finançament	Desv. fin. de l'exercici	Desv. fin. acumulades
UNIO EUROPEA UNIVERSIDAD POLITECNICA DE MADRID	2013	37.192,52	37.192,52	-	37.192,52	
	2014	39.757,48	-	-	7.735,61	
	2015	-	9.017,00	-	3.527,73	
	2016	25.947,00	19.197,98	-	11.524,68	
	2017	-	-	-	-	-
Total		51.003,00	65.407,50	76,51%	14.404,50	14.404,50
Total	Total 2016	51.003,00	65.407,50	76,51%	- 11.524,68	14.404,50

Resultat
presupostari

Romanent
tresoreria

DESPESES AMB FINANÇAMENT AFECTAT 2016

IDENTIFICACIÓ DE LA DESPESA:

PROJECTE EUROPEU COMMONS DC4CITIES 0926

A) Dades generals identificatives

Data inici:

01/09/2013

Duració:

30 MESOS

Coefficient finançament total:

76,1920703%

Aplicacions pressupostàries:

B) Gestió de la despesa

Any	Despesa prevista	Obligacions reconegudes	Despesa pendent
2013	0,00	537,99	-537,99
2014	116.703,00	68.809,95	47.893,05
2015	121.737,00	45.426,67	76.310,33
2016	-62.192,00	61.473,39	-123.665,39
Total	176.248,00	176.248,00	-

C) Gestió dels ingressos afectats

Any	Ingressos previstos	Drets reconeguts	Ingressos pendents
2013	87.667,00	87.667,00	0,00
2014	93.713,00	0,00	93.713,00
2015	0,00	61.652,00	0,00
2016	-47.093,00	-15.032,00	0,00
Total	134.287,00	134.287,00	93.713,00

D) Desviacions de finançament per agents

Agent	Any	Ingressos previstos	Drets reconeguts	Coefficient finançament	Desv. fin. de l'exercici	Desv. fin. acumulades
UNIÓ EUROPEA FREEMIND CONSULTING BELGIUM	2013	87.667,00	87.667,00	-	87.257,09	
	2014	93.713,00	-	-	52.427,73	
	2015	-	61.652,00	-	27.040,48	
	2016	-47.093,00	15.032,00	-	61.869,85	
	Total	134.287,00	134.287,00	76,19%	-	-
Total	Total 2016	134.287,00	134.287,00	76,19%	-	-

↓
Resultat
presupostari

↓
Romanent
tresoreria

DESPESES AMB FINANÇAMENT AFECTAT 2016

IDENTIFICACIÓ DE LA DESPESA:

PROJECTE BESOS 0927

A) Dades generals identificatives

Data inici:

01/10/2013

Duració:

36 mesos

Coefficient finançament total:

75%

Aplicacions pressupostàries:

Any	Despesa prevista	Obligacions reconegudes	Despesa pendent
2013			0,00
2014	185.356,80	29.930,84	155.425,96
2015	200.803,20	50.914,79	149.888,41
2016	-198.460,00	83.817,37	-282.277,37
Total	187.700,00	164.663,00	23.037,00

C) Gestió dels ingressos afectats

Any	Ingressos previstos	Drets reconeguts	Ingressos pendents
2013			0,00
2014	120.478,17	120.478,17	0,00
2015	7.959,63	7.959,63	0,00
2016	-2.337,80	0,00	-2.337,80
Total	126.100,00	128.437,80	- 2.337,80

(*)
78,00%

D) Desviacions de finançament per agents

Agent	Any	Ingressos previstos	Drets reconeguts	Coefficient finançament	Desv. fin. de l'exercici	Desv. fin. acumulades
UNIO EUROPEA ETRA INVESTIGACION Y DESARROLLO, SA	2013			-		
	2014	120.478,17	120.478,17		98.030,04	
	2015	7.959,63	7.959,63		- 30.226,46	
	2016	2.337,80	-		- 62.863,03	
	2017					
Total		126.100,00	128.437,80	75,00%	4.940,55	4.940,55
Total	Total 2016	126.100,00	128.437,80	75,00%	- 62.863,03	4.940,55

↓
Resultat
presupostari

↓
Romanent
tresoreria

(*) El projecte està finançat al 75 % en les despeses de personal i altres però el 20% en els costos indirectes

DESPESES AMB FINANÇAMENT AFECTAT 2016

IDENTIFICACIÓ DE LA DESPESA:

PROJECTE G-MOTIT 0928

A) Dades generals identificatives

Data inici:

01/01/2015

Duració:

27 mesos

Coefficient finançament total:

100%

Aplicacions pressupostàries:

Any	Despesa prevista	Obligacions reconegudes	Despesa pendent
2015	27.187,50	28.437,14	-1.249,64
2016	19.031,25	2.630,67	16.400,58
2017	8.156,25		
Total	54.375,00	31.067,81	23.307,19

C) Gestió dels ingressos afectats

Any	Ingressos previstos	Drets reconeguts	Ingressos pendents
2015	27.187,50	27.187,50	0,00
2016	19.031,25	19.031,25	0,00
2017	8.156,25		
Total	54.375,00	46.218,75	8.156,25

D) Desviacions de finançament per agents

Agent	Any	Ingressos previstos	Drets reconeguts	Coefficient finançament	Dev. fin. de l'exercici	Dev. fin. acumulades
PILDO LBS WESSEX, UK (Coord UE)	2015	27.187,50	27.187,50		1.249,64	
	2016	19.031,25	19.031,25		16.400,58	
	2017	8.156,25				
	Total	54.375,00	46.218,75	100,00%	15.150,94	15.150,94
Total	Total 2016	54.375,00	46.218,75	100,00%	16.400,58	15.150,94

↓
 Resultat
 pressupostari

↓
 Romanent
 tresoreria

DESPESES AMB FINANÇAMENT AFECTAT 2016

IDENTIFICACIÓ DE LA DESPESA:

PROJECTE GROWSMARTER 0929

A) Dades generals identificatives

Data inici:

01/01/2015

Duració:

60 mesos

Coefficient finançament total:

100%

Aplicacions pressupostàries:

Any	Despesa prevista	Obligacions reconegudes	Despesa pendent
2015	96.452,00	58.771,84	37.680,16
2016	82.212,98	23.441,14	58.771,84
2017	120.565,00		
2018	0,00		
2019	110.691,02		
2020	72.339,00		
Total	482.260,00	82.212,98	400.047,02

C) Gestió dels ingressos afectats

Any	Ingressos previstos	Drets reconeguts	Ingressos pendents
2015	96.452,00	96.452,00	0,00
2016	82.212,98	0,00	82.212,98
2017	120.565,00		
2018	0,00		
2019	110.691,02		
2020	72.339,00		
Total	482.260,00	96.452,00	385.808,00

D) Desviacions de finançament per agents

Agent	Any	Ingressos previstos	Drets reconeguts	Coefficient finançament	Dev. fin. de l'exercici	Dev. fin. acumulades
Stockholms Stac (coord UE)	2015	96.452,00	96.452,00		37.680,16	
	2016	82.212,98	-		23.441,14	
	2017	120.565,00				
	2018	-				
	2019	110.691,02				
	2020	72.339,00				
	Total		482.260,00	96.452,00	100,00%	14.239,02
Total	Total 2016	482.260,00	96.452,00	100,00%	- 23.441,14	14.239,02

Resultat
presupostari

Romanent
tresoreria

DESPESES AMB FINANÇAMENT AFECTAT 2016

IDENTIFICACIÓ DE LA DESPESA:

PROJECTE INLANE 0930

A) Dades generals identificatives

Data inici:

01/01/2016

Duració:

30 mesos

Coefficient finançament total:

100%

Aplicacions pressupostàries:

Any	Despesa prevista	Obligacions reconegudes	Despesa pendent
2016	33.281,25	1.275,16	32.006,09
2017	23.297,30		
2018	9.984,95		
Total	66.563,50	1.275,16	65.288,34

C) Gestió dels ingressos afectats

Any	Ingressos previstos	Drets reconeguts	Ingressos pendents
2016	33.281,25	33.281,25	0,00
2017	23.297,30		
2018	9.984,95		
Total	66.563,50	33.281,25	33.282,25

D) Desviacions de finançament per agents

Agent	Any	Ingressos previstos	Drets reconeguts	Coefficient finançament	Dev. fin. de l'exercici	Dev. fin. acumulades
Stockholms Stac (coord UE)	2016	33.281,25	33.281,25		32.006,09	
	2017	23.297,30	-		-	
	2018	9.984,45				
	Total	66.563,00	33.281,25	100,00%	32.006,09	32.006,09
Total	Total 2016	66.563,00	33.281,25	100,00%	32.006,09	32.006,09

↓
Resultat
presupostari

↓
Romanent
tresoreria

DESPESES AMB FINANÇAMENT AFECTAT 2016

IDENTIFICACIÓ DE LA DESPESA:

ENCÀRREC DE GESTIÓ 0961 - FOCIVESA

A) Dades generals identificatives

Data inici:

27/03/2014

Duració:

31/12/2014

Coefficient finançament total:

100,00%

Aplicacions pressupostàries:

B) Gestió de la despesa

Any	Despesa prevista	Obligacions reconegudes	Despesa pendent
2014	18.663,65	0,00	18.663,65
2015	0,00	0,00	18.663,65
2016	0,00	0,00	18.663,65
Total	18.663,65	-	18.663,65

C) Gestió dels ingressos afectats

Any	Ingressos previstos	Drets reconeguts	Ingressos pendents
2014	18.663,65	18.663,65	0,00
2015	0,00	0,00	0,00
2016	0,00	0,00	0,00
Total	18.663,65	18.663,65	-

D) Desviacions de finançament per agents

Agent	Any	Ingressos previstos	Drets reconeguts	Coefficient finançament	Desv. fin. de l'exercici	Desv. fin. acumulades
FOCIVESA	2014	-	18.663,65	-	18.663,65	
	2015	-	-	-	-	
	2016	-	-	-	-	
	Total	-	18.663,65	100,00%	18.663,65	18.663,65
Total	Total 2016	-	18.663,65	100,00%	-	18.663,65

↓
 Resultat
 presupostari
 ↓

↓
 Romanent
 tresoreria
 ↓

DESPESES AMB FINANÇAMENT AFECTAT 2016

IDENTIFICACIÓ DE LA DESPESA:

ENCÀRREC DE GESTIÓ 0962 - IMSS PARAMETRITZECIÓ SAP

A) Dades generals identificatives

Data inici:

28/03/2014

Duració:

31/12/2014

Coefficient finançament total:

100,00%

Aplicacions pressupostàries:

B) Gestió de la despesa

Any	Despesa prevista	Obligacions reconegudes	Despesa pendent
2014	100.000,00	43.076,00	56.924,00
2015	0,00	22.877,29	34.046,71
2016	0,00	0,00	34.046,71
Total	100.000,00	65.953,29	34.046,71

C) Gestió dels ingressos afectats

Any	Ingressos previstos	Drets reconeguts	Ingressos pendents
2014	100.000,00	100.000,00	0,00
2015	0,00	0,00	0,00
2016	0,00	0,00	0,00
Total	100.000,00	100.000,00	-

D) Desviacions de finançament per agents

Agent	Any	Ingressos previstos	Drets reconeguts	Coefficient finançament	Dev. fin. de l'exercici	Dev. fin. acumulades
IMSS	2014	-	100.000,00	-	56.924,00	
	2015	-	-	-	22.877,29	
	2016	-	-	-	-	
	Total	-	100.000,00	100,00%	34.046,68	34.046,68
Total	Total 2016	-	100.000,00	100,00%	-	34.046,68

Resultat
presupostari

Romanent
tresoreria

DESPESES AMB FINANÇAMENT AFECTAT 2016

IDENTIFICACIÓ DE LA DESPESA:

NCÀRREC DE GESTIÓ 0966 - GERENCIA DE RECURSOS. SERVEIS DE MILLOF

A) Dades generals identificatives

Data inici:

02/06/2014

Duració:

31/12/2014

Coefficient finançament total:

100,00%

Aplicacions pressupostàries:

B) Gestió de la despesa

Any	Despesa prevista	Obligacions reconegudes	Despesa pendent
2014	300.000,00	215.397,70	84.602,30
2015		71.390,00	13.212,30
2016	0,00	0,00	13.212,30
Total	300.000,00	286.787,70	13.212,30

C) Gestió dels ingressos afectats

Any	Ingressos previstos	Drets reconeguts	Ingressos pendents
2014	300.000,00	300.000,00	0,00
2015	0,00	0,00	0,00
2016	0,00	0,00	0,00
Total	300.000,00	300.000,00	-

D) Desviacions de finançament per agents

Agent	Any	Ingressos previstos	Drets reconeguts	Coefficient finançament	Desv. fin. de l'exercici	Desv. fin. acumulades
GERENCIA RECURSOS	2014	-	300.000,00	-	84.602,30	
	2015	-	-	-	71.390,00	
	2016	-	-	-	-	
	Total	-	300.000,00	100,00%	13.212,30	13.212,30
Total	Total 2016	-	300.000,00	100,00%	-	13.212,30

Resultat
presupostari



Romanent
tresoreria



DESPESES AMB FINANÇAMENT AFECTAT 2016

IDENTIFICACIÓ DE LA DESPESA:

ENCÀRREC DE GESTIÓ 0982 - GERENCIA RECURSOS 3 PROJECTES

A) Dades generals identificatives

Data inici:

30/07/2014

Duració:

31/12/2014

Coefficient finançament total:

100,00%

Aplicacions pressupostàries:

B) Gestió de la despesa

Any	Despesa prevista	Obligacions reconegudes	Despesa pendent
2014	500.000,00	433.895,41	66.104,59
2015		55.867,06	10.237,53
2016	0,00	10.220,53	17,00
Total	500.000,00	499.983,00	17,00

C) Gestió dels ingressos afectats

Any	Ingressos previstos	Drets reconeguts	Ingressos pendents
2014	500.000,00	500.000,00	0,00
2015	0,00	0,00	0,00
2016	0,00	0,00	0,00
Total	500.000,00	500.000,00	-

D) Desviacions de finançament per agents

Agent	Any	Ingressos previstos	Drets reconeguts	Coefficient finançament	Desv. fin. de l'exercici	Desv. fin. acumulades
Gerència de recursos	2014	-	500.000,00	-	66.104,59	
	2015	-	-	-	55.867,06	
	2016	-	-	-	10.220,53	
	Total	-	500.000,00	100,00%	17,00	17,00
Total	Total 2016	-	500.000,00	100,00%	10.220,53	17,00

Resultat
presupostari

Romanent
tresoreria

DESPESES AMB FINANÇAMENT AFECTAT 2016

IDENTIFICACIÓ DE LA DESPESA:

ENCÀRREC DE GESTIÓ 0983 - PLA DE SISTEMES D'HISENDA

A) Dades generals identificatives

Data inici:

22/09/2014

Duració:

31/12/2014

Coefficient finançament total:

100,00%

Aplicacions pressupostàries:

B) Gestió de la despesa

Any	Despesa prevista	Obligacions reconegudes	Despesa pendent
2014	83.000,00	30.976,00	52.024,00
2015		47.450,20	4.573,80
2016	0,00	0,00	4.573,80
Total	83.000,00	78.426,20	4.573,80

C) Gestió dels ingressos afectats

Any	Ingressos previstos	Drets reconeguts	Ingressos pendents
2015	83.000,00	83.000,00	0,00
2016	0,00	0,00	0,00
Total	83.000,00	83.000,00	-

D) Desviacions de finançament per agents

Agent	Any	Ingressos previstos	Drets reconeguts	Coefficient finançament	Desv. fin. de l'exercici	Desv. fin. acumulades
GEEIO	2014	-	83.000,00	-	52.024,00	
	2015	-	-	-	47.450,20	
	2016	-	-	-	-	
	Total	-	83.000,00	100,00%	4.573,80	4.573,80
Total	Total 2016	-	83.000,00	100,00%	-	4.573,80

↓
 Resultat
 presupostari
 ↓

↓
 Romanent
 tresoreria
 ↓

DESPESES AMB FINANÇAMENT AFECTAT 2016

IDENTIFICACIÓ DE LA DESPESA:

ENCÀRREC DE GESTIÓ 0985 HORTA GUINARDO RGSÍ

A) Dades generals identificatives

Data inici:

17/07/2014

Duració:

31/12/2014

Coefficient finançament total:

100,00%

Aplicacions pressupostàries:

B) Gestió de la despesa

Any	Despesa prevista	Obligacions reconegudes	Despesa pendent
2014	16.875,00	0,00	16.875,00
2015	0,00	0,00	16.875,00
2016	0,00	0,00	16.875,00
Total	16.875,00	-	16.875,00

C) Gestió dels ingressos afectats

Any	Ingressos previstos	Drets reconeguts	Ingressos pendents
2014	16.875,00	16.875,00	0,00
2015	0,00	0,00	0,00
2016	0,00	0,00	0,00
Total	16.875,00	16.875,00	-

D) Desviacions de finançament per agents

Agent	Any	Ingressos previstos	Drets reconeguts	Coefficient finançament	Desv. fin. de l'exercici	Desv. fin. acumulades
DTE. HORTA GUINARDO	2014	-	16.875,00	-	16.875,00	
	2015	-	-		-	
	2016	-	-		-	
	Total	-	16.875,00	100,00%	16.875,00	16.875,00
Total	Total 2016	-	16.875,00	100,00%	-	16.875,00

Resultat
presupostari
⇓

Romanent
tresoreria
⇓

DESPESES AMB FINANÇAMENT AFECTAT 2016

IDENTIFICACIÓ DE LA DESPESA:

ENCÀRREC DE GESTIÓ 0986 GERENCIA RECURSOS CRM

A) Dades generals identificatives

Data inici:

22/08/2014

Duració:

31/12/2014

Coefficient finançament total:

100,00%

Aplicacions pressupostàries:

B) Gestió de la despesa

Any	Despesa prevista	Obligacions reconegudes	Despesa pendent
2014	106.000,00	28.401,70	77.598,30
2015	1.135.000,00	385.940,15	826.658,15
2016	0,00	501.146,62	325.511,53
Total	1.241.000,00	915.488,47	325.511,53

C) Gestió dels ingressos afectats

Any	Ingressos previstos	Drets reconeguts	Ingressos pendents
2014	106.000,00	106.000,00	0,00
2015	1.135.000,00	1.135.000,00	0,00
2016	0,00	0,00	0,00
Total	1.241.000,00	1.241.000,00	-

D) Desviacions de finançament per agents

Agent	Any	Ingressos previstos	Drets reconeguts	Coefficient finançament	Desv. fin. de l'exercici	Desv. fin. acumulades
Gerència de recursos	2014	-	106.000,00	-	77.598,30	
	2015	-	1.135.000,00	-	749.059,85	
	2016	-	-	-	501.146,62	
	Total	-	1.241.000,00	100,00%	325.511,53	325.511,53
Total	Total 2016	-	1.241.000,00	100,00%	-	325.511,53

↓
 Resultat
 pressupostari
 ↓

↓
 Romanent
 tresoreria
 ↓

DESPESES AMB FINANÇAMENT AFECTAT 2016

IDENTIFICACIÓ DE LA DESPESA:

ENCÀRREC DE GESTIÓ 0987 CITY PROTOCOL SOCIETY

A) Dades generals identificatives

Data inici:

23/10/2014

Duració:

31/12/2015

Coefficient finançament total:

100,00%

Aplicacions pressupostàries:

B) Gestió de la despesa

Any	Despesa prevista	Obligacions reconegudes	Despesa pendent
2014	46.000,00	43.704,70	2.295,30
2015	44.000,00	0,00	46.295,30
2016	0,00	0,00	46.295,30
Total	90.000,00	43.704,70	46.295,30

C) Gestió dels ingressos afectats

Any	Ingressos previstos	Drets reconeguts	Ingressos pendents
2014	46.000,00	46.000,00	0,00
2015	44.000,00	44.000,00	0,00
2016	0,00	0,00	0,00
Total	90.000,00	90.000,00	-

D) Desviacions de finançament per agents

Agent	Any	Ingressos previstos	Drets reconeguts	Coefficient finançament	Desv. fin. de l'exercici	Desv. fin. acumulades
H.U.	2014	-	46.000,00	-	2.295,30	
	2015	-	44.000,00	-	44.000,00	
	2016	-	-	-	-	
	Total	-	90.000,00	100,00%	46.295,30	46.295,30
Total	Total 2016	-	90.000,00	100,00%	-	46.295,30

Resultat
presupostari
↓

Romanent
tresoreria
↓

DESPESES AMB FINANÇAMENT AFECTAT 2016

IDENTIFICACIÓ DE LA DESPESA:

ENCÀRREC DE GESTIÓ 0988 - H.U. GESTIÓ D'ACTIUS

A) Dades generals identificatives

Data inici:

23/07/2014

Duració:

31/12/2014

Coefficient finançament total:

100,00%

Aplicacions pressupostàries:

B) Gestió de la despesa

Any	Despesa prevista	Obligacions reconegudes	Despesa pendent
2014	77.526,94	8.806,94	68.720,00
2015	0,00	21.779,97	46.940,03
2016	0,00	12.070,00	34.870,03
Total	77.526,94	42.656,91	34.870,03

C) Gestió dels ingressos afectats

Any	Ingressos previstos	Drets reconeguts	Ingressos pendents
2014	77.526,94	77.526,94	0,00
2015	0,00	0,00	0,00
2016	0,00	0,00	0,00
Total	77.526,94	77.526,94	-

D) Desviacions de finançament per agents

Agent	Any	Ingressos previstos	Drets reconeguts	Coefficient finançament	Desv. fin. de l'exercici	Desv. fin. acumulades
H.U.	2014	-	77.526,94	-	68.720,00	
	2015	-	-	-	21.779,97	
	2016	-	-	-	12.070,00	
	Total	-	77.526,94	100,00%	34.870,03	34.870,03
Total	Total 2016	-	77.526,94	100,00%	-	34.870,03

↓ Resultat pressupostari ↓
 ↓ Romanent tresoreria ↓

DESPESES AMB FINANÇAMENT AFECTAT 2016

IDENTIFICACIÓ DE LA DESPESA:

ENCÀRREC DE GESTIÓ 0991 H.U. SERVEIS CONTINUITAT MOBIL ID, CLOUD4CITIES I CONTACTLESS

A) Dades generals identificatives

Data inici:

21/07/2014

Duració:

31/12/2014

Coefficient finançament total:

100,00%

Aplicacions pressupostàries:

B) Gestió de la despesa

Any	Despesa prevista	Obligacions reconegudes	Despesa pendent
2014	350.000,00	143.915,61	206.084,39
2015		195.380,77	10.703,62
2016		10.703,62	0,00
Total	350.000,00	350.000,00	-

C) Gestió dels ingressos afectats

Any	Ingressos previstos	Drets reconeguts	Ingressos pendents
2014	350.000,00	350.000,00	0,00
2015	0,00	0,00	0,00
2016			0,00
Total	350.000,00	350.000,00	-

D) Desviacions de finançament per agents

Agent	Any	Ingressos previstos	Drets reconeguts	Coefficient finançament	Desv. fin. de l'exercici	Desv. fin. acumulades
H.U.	2014	-	350.000,00	-	206.084,39	
	2015		-		195.380,77	
	2016		-		10.703,62	
	Total		350.000,00	100,00%	-	-
Total	Total 2016	-	350.000,00	100,00%	10.703,62	-

Resultat
presupostari

Romanent
tresoreria

DESPESES AMB FINANÇAMENT AFECTAT 2016

IDENTIFICACIÓ DE LA DESPESA:

ENCÀRREC DE GESTIÓ 0993 IMSS .SERVEIS OFICINA TÈCNICA

A) Dades generals identificatives

Data inici:

14/11/2014

Duració:

31/12/2014

Coefficient finançament total:

100,00%

Aplicacions pressupostàries:

B) Gestió de la despesa

Any	Despesa prevista	Obligacions reconegudes	Despesa pendent
2014	85.000,00	0,00	85.000,00
2015	0,00	40.475,26	44.524,74
2016	0,00	43.279,95	1.244,79
Total	85.000,00	83.755,21	1.244,79

C) Gestió dels ingressos afectats

Any	Ingressos previstos	Drets reconeguts	Ingressos pendents
2014	85.000,00	85.000,00	0,00
2015	0,00	0,00	0,00
2016	0,00	0,00	0,00
Total	85.000,00	85.000,00	-

D) Desviacions de finançament per agents

Agent	Any	Ingressos previstos	Drets reconeguts	Coefficient finançament	Desv. fin. de l'exercici	Desv. fin. acumulades
IMSS	2014	-	85.000,00	-	85.000,00	
	2015	-	-	-	40.475,26	
	2016	-	-	-	43.279,95	
	Total	-	85.000,00	100,00%	1.244,79	1.244,79
Total	Total 2016	-	85.000,00	100,00%	- 43.279,95	1.244,79

Resultat
presupostari

Romanent
tresoreria

DESPESES AMB FINANÇAMENT AFECTAT 2016

IDENTIFICACIÓ DE LA DESPESA:

ENCÀRREC DE GESTIÓ 0994 GERENCIA ADJUNTA COORDINACIÓ TERRITORIAL

A) Dades generals identificatives

Data inici:

28/10/2014

Duració:

31/12/2014

Coefficient finançament total:

100,00%

Aplicacions pressupostàries:

B) Gestió de la despesa

Any	Despesa prevista	Obligacions reconegudes	Despesa pendent
2014	37.966,90	36.872,60	1.094,30
2015	0,00	0,00	1.094,30
2016	0,00	0,00	1.094,30
Total	37.966,90	36.872,60	1.094,30

C) Gestió dels ingressos afectats

Any	Ingressos previstos	Drets reconeguts	Ingressos pendents
2014	37.966,90	37.966,90	0,00
2015	0,00	0,00	0,00
2016	0,00	0,00	0,00
Total	37.966,90	37.966,90	-

D) Desviacions de finançament per agents

Agent	Any	Ingressos previstos	Drets reconeguts	Coefficient finançament	Desv. fin. de l'exercici	Desv. fin. acumulades
Gerència adjunta Coord. Territorial	2014	-	37.966,90	-	1.094,30	
	2015	-	-		-	
	2016	-	-		-	
	Total	-	37.966,90	100,00%	1.094,30	1.094,30
Total	Total 2016	-	37.966,90	100,00%	-	1.094,30

Resultat
presupostari

Romanent
tresoreria

DESPESES AMB FINANÇAMENT AFECTAT 2016

IDENTIFICACIÓ DE LA DESPESA:

ENCÀRREC DE GESTIÓ 0995 H.U. PROGRAMA STEM

A) Dades generals identificatives

Data inici:

23/10/2014

Duració:

31/12/2015

Coefficient finançament total:

100,00%

Aplicacions pressupostàries:

B) Gestió de la despesa

Any	Despesa prevista	Obligacions reconegudes	Despesa pendent
2014	91.500,00	88.880,44	2.619,56
2015	126.700,00	56.922,05	72.397,51
2016	0,00	14.129,48	58.268,03
Total	218.200,00	159.931,97	58.268,03

C) Gestió dels ingressos afectats

Any	Ingressos previstos	Drets reconeguts	Ingressos pendents
2014	91.500,00	91.500,00	0,00
2015	126.700,00	126.700,00	0,00
2016	0,00	0,00	0,00
Total	218.200,00	218.200,00	-

D) Desviacions de finançament per agents

Agent	Any	Ingressos previstos	Drets reconeguts	Coefficient finançament	Desv. fin. de l'exercici	Desv. fin. acumulades
H.U.	2014	-	91.500,00	-	2.619,56	
	2015	-	126.700,00	-	69.777,95	
	2016	-	-	-	14.129,48	
	Total	-	218.200,00	100,00%	58.268,03	58.268,03
Total	Total 2016	-	218.200,00	100,00%	-	58.268,03

Resultat
presupostari

Romanent
tresoreria

DESPESES AMB FINANÇAMENT AFECTAT 2016

IDENTIFICACIÓ DE LA DESPESA:

ENCÀRREC DE GESTIÓ 0996 GERENCIA RECURSOS GESTIO INTEGRADA XA

A) Dades generals identificatives

Data inici:

16/10/2014

Duració:

31/12/2014

Coefficient finançament total:

100,00%

Aplicacions pressupostàries:

B) Gestió de la despesa

Any	Despesa prevista	Obligacions reconegudes	Despesa pendent
2014	126.604,87	0,00	126.604,87
2015	0,00	43.360,35	83.244,52
2016	0,00	0,00	83.244,52
Total	126.604,87	43.360,35	83.244,52

C) Gestió dels ingressos afectats

Any	Ingressos previstos	Drets reconeguts	Ingressos pendents
2014	126.604,87	126.604,87	0,00
2015	0,00	0,00	0,00
2016	0,00	0,00	0,00
Total	126.604,87	126.604,87	-

D) Desviacions de finançament per agents

Agent	Any	Ingressos previstos	Drets reconeguts	Coefficient finançament	Desv. fin. de l'exercici	Desv. fin. acumulades
GERENCIA RECURSOS	2014	-	126.604,87	-	126.604,87	
	2015	-	-	-	43.360,35	
	2016	-	-	-	-	
	Total	-	126.604,87	100,00%	83.244,52	83.244,52
Total	Total 2016	-	126.604,87	100,00%	-	83.244,52

Resultat
presupostari
⇓

Romanent
tresoreria
⇓

DESPESES AMB FINANÇAMENT AFECTAT 2016

IDENTIFICACIÓ DE LA DESPESA:

ENCÀRREC DE GESTIÓ 0997 GERENCIA RECURSOS CLOUD PRIVAT CRM

A) Dades generals identificatives

Data inici:

16/10/2014

Duració:

31/12/2015

Coefficient finançament total:

100,00%

Aplicacions pressupostàries:

B) Gestió de la despesa

Any	Despesa prevista	Obligacions reconegudes	Despesa pendent
2014	203.902,00	0,00	203.902,00
2015	258.244,00	222.776,35	239.369,65
2016		239.369,65	0,00
Total	462.146,00	462.146,00	-

C) Gestió dels ingressos afectats

Any	Ingressos previstos	Drets reconeguts	Ingressos pendents
2014	203.902,00	203.902,00	0,00
2015	258.244,00	258.244,00	0,00
2016		0,00	0,00
Total	462.146,00	462.146,00	-

D) Desviacions de finançament per agents

Agent	Any	Ingressos previstos	Drets reconeguts	Coefficient finançament	Desv. fin. de l'exercici	Desv. fin. acumulades
GERENCIA RECURSOS	2014	-	203.902,00	-	203.902,00	
	2015	-	258.244,00		35.467,65	
	2016	-	-		239.369,65	
	Total	-	462.146,00	100,00%	-	-
Total	Total 2016	-	462.146,00	100,00%	- 239.369,65	-

Resultat
presupostari

Romanent
tresoreria

DESPESES AMB FINANÇAMENT AFECTAT 2016

IDENTIFICACIÓ DE LA DESPESA:

ENCÀRREC DE GESTIÓ 0998 DTE SANT ANDREU PUNTS WIFI

A) Dades generals identificatives

Data inici:

23/10/2014

Duració:

31/12/2014

Coefficient finançament total:

100,00%

Aplicacions pressupostàries:

B) Gestió de la despesa

Any	Despesa prevista	Obligacions reconegudes	Despesa pendent
2014	13.379,58	0,00	13.379,58
2015	0,00	0,00	13.379,58
2016	0,00	0,00	13.379,58
Total	13.379,58	-	13.379,58

C) Gestió dels ingressos afectats

Any	Ingressos previstos	Drets reconeguts	Ingressos pendents
2014	13.379,58	13.379,58	0,00
2015	0,00	0,00	0,00
2016	0,00	0,00	0,00
Total	13.379,58	13.379,58	-

D) Desviacions de finançament per agents

Agent	Any	Ingressos previstos	Drets reconeguts	Coefficient finançament	Desv. fin. de l'exercici	Desv. fin. acumulades
SANT ANDREU	2014	-	13.379,58	-	13.379,58	
	2015	-	-		-	
	2016	-	-		-	
	Total	-	13.379,58	100,00%	13.379,58	13.379,58
Total	Total 2016	-	13.379,58	100,00%	-	13.379,58

Resultat
presupostari

Romanent
tresoreria

DESPESES AMB FINANÇAMENT AFECTAT 2016

IDENTIFICACIÓ DE LA DESPESA:

ENCÀRREC DE GESTIÓ 0999 GERENCIA RECURSOS MANT. I MILLORA DIVER

A) Dades generals identificatives

Data inici:

30/12/2014

Duració:

31/12/2015

Coefficient finançament total:

100,00%

Aplicacions pressupostàries:

B) Gestió de la despesa

Any	Despesa prevista	Obligacions reconegudes	Despesa pendent
2014	2.200.000,00	0,00	2.200.000,00
2015	0,00	2.034.573,91	165.426,09
2016	0,00	117.655,18	47.770,91
Total	2.200.000,00	2.152.229,09	47.770,91

C) Gestió dels ingressos afectats

Any	Ingressos previstos	Drets reconeguts	Ingressos pendents
2014	2.200.000,00	2.200.000,00	0,00
2015	0,00	0,00	0,00
2016	0,00	0,00	0,00
Total	2.200.000,00	2.200.000,00	-

D) Desviacions de finançament per agents

Agent	Any	Ingressos previstos	Drets reconeguts	Coefficient finançament	Desv. fin. de l'exercici	Desv. fin. acumulades
GERENCIA RECURSOS	2014	-	2.200.000,00	-	2.200.000,00	
	2015	-	-	-	2.034.573,91	
	2016	-	-	-	117.655,18	
	Total	-	2.200.000,00	100,00%	47.770,88	47.770,88
Total	Total 2016	-	2.200.000,00	100,00%	- 117.655,18	47.770,88

↓
 Resultat
 presupostari
 ↓

↓
 Romanent
 tresoreria
 ↓

DESPESES AMB FINANÇAMENT AFECTAT 2016

IDENTIFICACIÓ DE LA DESPESA:

ENCÀRREC DE GESTIÓ 1901 GEEiO -PLA RENOVACIÓ HISENDA 2A FASE-

A) Dades generals identificatives

Data inici:

01/01/2015

Duració:

31/12/2015

Coefficient finançament total:

100,00%

Aplicacions pressupostàries:

B) Gestió de la despesa

Any	Despesa prevista	Obligacions reconegudes	Despesa pendent
2015	1.627.500,00	1.078.108,79	549.391,21
2016	0,00	548.805,72	585,49
Total	1.627.500,00	1.626.914,51	585,49

C) Gestió dels ingressos afectats

Any	Ingressos previstos	Drets reconeguts	Ingressos pendents
2015	1.627.500,00	1.627.500,00	0,00
2016	0,00	0,00	0,00
Total	1.627.500,00	1.627.500,00	-

D) Desviacions de finançament per agents

Agent	Any	Ingressos previstos	Drets reconeguts	Coefficient finançament	Desv. fin. de l'exercici	Desv. fin. acumulades
GERENCIA RECURSOS	2015	-	1.627.500,00	-	549.391,21	
	2016	-	-	-	548.805,72	
	Total	-	1.627.500,00	100,00%	585,49	585,49
Total	Total 2016	-	1.627.500,00	100,00%	548.805,72	585,49

↓
Resultat
presupostari
↓

↓
Romanent
tresoreria
↓

DESPESES AMB FINANÇAMENT AFECTAT 2016

IDENTIFICACIÓ DE LA DESPESA:

ENCÀRREC DE GESTIÓ 1902 IMEB -GESTIÓ I COORDINACIÓ SIST.INFO.

A) Dades generals identificatives

Data inici:

01/01/2015

Duració:

31/12/2015

Coefficient finançament total:

100,00%

Aplicacions pressupostàries:

B) Gestió de la despesa

Any	Despesa prevista	Obligacions reconegudes	Despesa pendent
2015	58.327,00	0,00	58.327,00
2016	0,00	41.299,99	17.027,01
Total	58.327,00	41.299,99	17.027,01

C) Gestió dels ingressos afectats

Any	Ingressos previstos	Drets reconeguts	Ingressos pendents
2015	58.327,00	58.327,00	0,00
2016	0,00		0,00
Total	58.327,00	58.327,00	-

D) Desviacions de finançament per agents

Agent	Any	Ingressos previstos	Drets reconeguts	Coefficient finançament	Desv. fin. de l'exercici	Desv. fin. acumulades
GERENCIA RECURSOS	2015	-	58.327,00	-	58.327,00	
	2016	-	-		41.299,99	
	Total	-	58.327,00	100,00%	17.027,01	17.027,01
Total	Total 2016	-	58.327,00	100,00%	41.299,99	17.027,01

Resultat
presupostari



Romanent
tresoreria



DESPESES AMB FINANÇAMENT AFECTAT 2016

IDENTIFICACIÓ DE LA DESPESA:

ENCÀRREC DE GESTIÓ 1903 BCASA -SUPPORT TÈCNIC GESTIÓ ACCES XARXA

A) Dades generals identificatives

Data inici: 01/01/2015 Duració: 31/12/2015
 Coeficient finançament total: 100,00% Aplicacions pressupostàries:

B) Gestió de la despesa

Any	Despesa prevista	Obligacions reconegudes	Despesa pendent
2015	35.107,42	14.369,01	20.738,41
2016	0,00	0,00	20.738,41
Total	35.107,42	14.369,01	20.738,41

C) Gestió dels ingressos afectats

Any	Ingressos previstos	Drets reconeguts	Ingressos pendents
2015	35.107,42	35.107,42	0,00
2016	0,00	0,00	0,00
Total	35.107,42	35.107,42	-

D) Desviacions de finançament per agents

Agent	Any	Ingressos previstos	Drets reconeguts	Coeficient finançament	Desv. fin. de l'exercici	Desv. fin. acumulades
GERENCIA RECURSOS	2015	-	35.107,42	-	20.738,41	
	2016	-	-		-	
	Total	-	35.107,42	100,00%	20.738,41	20.738,41
Total	Total 2016	-	35.107,42	100,00%	-	20.738,41

↓
 Resultat
 presupostari
 ↓

↓
 Romanent
 tresoreria
 ↓

DESPESES AMB FINANÇAMENT AFECTAT 2016

IDENTIFICACIÓ DE LA DESPESA: **ENCÀRREC DE GESTIÓ 1904 HU -SI PORTAL INFO.URB.PIU, AUTORITAS**

A) Dades generals identificatives

Data inici: 01/01/2015 Duració: 31/12/2015
 Coeficient finançament total: 100,00% Aplicacions pressupostàries:

B) Gestió de la despesa

Any	Despesa prevista	Obligacions reconegudes	Despesa pendent
2015	755.880,00	130.015,30	625.864,70
2016	0,00	550.982,97	74.881,73
Total	755.880,00	680.998,27	74.881,73

C) Gestió dels ingressos afectats

Any	Ingressos previstos	Drets reconeguts	Ingressos pendents
2015	755.880,00	755.880,00	0,00
2016	0,00	0,00	0,00
Total	755.880,00	755.880,00	-

D) Desviacions de finançament per agents

Agent	Any	Ingressos previstos	Drets reconeguts	Coeficient finançament	Desv. fin. de l'exercici	Desv. fin. acumulades
GERENCIA RECURSOS	2015	-	755.880,00	-	625.864,70	
	2016	-	-	-	550.982,97	
	Total	-	755.880,00	100,00%	74.881,73	74.881,73
Total	Total 2016	-	755.880,00	100,00%	550.982,97	74.881,73

↓
 Resultat pressupostari
 ↓
 ↓
 Romanent tresoreria
 ↓

DESPESES AMB FINANÇAMENT AFECTAT 2016

IDENTIFICACIÓ DE LA DESPESA:

ENCÀRREC DE GESTIÓ 1905 IMEB -SUPORT GESTIÓ TIC-

A) Dades generals identificatives

Data inici:

01/01/2015

Duració:

31/12/2015

Coefficient finançament total:

100,00%

Aplicacions pressupostàries:

B) Gestió de la despesa

Any	Despesa prevista	Obligacions reconegudes	Despesa pendent
2015	50.820,00	0,00	50.820,00
2016	0,00	0,00	50.820,00
Total	50.820,00	-	50.820,00

C) Gestió dels ingressos afectats

Any	Ingressos previstos	Drets reconeguts	Ingressos pendents
2015	50.820,00	50.820,00	0,00
2016	0,00	101.640,00	-101.640,00
Total	50.820,00	152.460,00	- 101.640,00

D) Desviacions de finançament per agents

Agent	Any	Ingressos previstos	Drets reconeguts	Coefficient finançament	Desv. fin. de l'exercici	Desv. fin. acumulades
GERENCIA RECURSOS	2015	-	50.820,00	-	50.820,00	
	2016	-	101.640,00		101.640,00	
	Total	-	152.460,00	100,00%	152.460,00	152.460,00
Total	Total 2016	-	152.460,00	100,00%	101.640,00	152.460,00

↓
 Resultat
 presupostari
 ↓

↓
 Romanent
 tresoreria
 ↓

DESPESES AMB FINANÇAMENT AFECTAT 2016

IDENTIFICACIÓ DE LA DESPESA:

ENCÀRREC DE GESTIÓ 1906 -GEEIO -REALITZ DIV.SERVEIS (SAP BPC-PCM)

A) Dades generals identificatives

Data inici:

01/01/2015

Duració:

31/12/2015

Coefficient finançament total:

100,00%

Aplicacions pressupostàries:

B) Gestió de la despesa

Any	Despesa prevista	Obligacions reconegudes	Despesa pendent
2015	1.000.539,42	621.603,92	378.935,50
2016		0,00	378.935,50
Total	1.000.539,42	621.603,92	378.935,50

C) Gestió dels ingressos afectats

Any	Ingressos previstos	Drets reconeguts	Ingressos pendents
2015	1.000.539,42	1.000.539,42	0,00
2016		0,00	0,00
Total	1.000.539,42	1.000.539,42	-

D) Desviacions de finançament per agents

Agent	Any	Ingressos previstos	Drets reconeguts	Coefficient finançament	Desv. fin. de l'exercici	Desv. fin. acumulades
GERENCIA RECURSOS	2015	-	1.000.539,42	-	378.935,50	
	2016	-	-	-	-	
	Total	-	1.000.539,42	100,00%	378.935,51	378.935,51
Total	Total 2016	-	1.000.539,42	100,00%	-	378.935,51

↓
 Resultat
 presupostari
 ↓

↓
 Romanent
 tresoreria
 ↓

DESPESES AMB FINANÇAMENT AFECTAT 2016

IDENTIFICACIÓ DE LA DESPESA:

ENCÀRREC DE GESTIÓ 1907 GM -MANT.INFRAESTR. I SERV. GESTIÓ-

A) Dades generals identificatives

Data inici:

01/01/2015

Duració:

31/12/2015

Coefficient finançament total:

100,00%

Aplicacions pressupostàries:

B) Gestió de la despesa

Any	Despesa prevista	Obligacions reconegudes	Despesa pendent
2015	516.168,00	0,00	516.168,00
2016	0,00	131.936,45	384.231,55
Total	516.168,00	131.936,45	384.231,55

C) Gestió dels ingressos afectats

Any	Ingressos previstos	Drets reconeguts	Ingressos pendents
2015	516.168,00	516.168,00	0,00
2016	0,00	0,00	0,00
Total	516.168,00	516.168,00	-

D) Desviacions de finançament per agents

Agent	Any	Ingressos previstos	Drets reconeguts	Coefficient finançament	Desv. fin. de l'exercici	Desv. fin. acumulades
GERENCIA RECURSOS	2015	-	516.168,00	-	516.168,00	
	2016	-	-	-	131.936,45	
	Total	-	516.168,00	100,00%	384.231,55	384.231,55
Total	Total 2016	-	516.168,00	100,00%	131.936,45	384.231,55

↓
 Resultat
 pressupostari
 ↓

↓
 Romanent
 tresoreria
 ↓

DESPESES AMB FINANÇAMENT AFECTAT 2016

IDENTIFICACIÓ DE LA DESPESA:

ENCÀRREC DE GESTIÓ 1908 DRETS SOCIALS -PROJ.VINCLES BCN-

A) Dades generals identificatives

Data inici:

01/01/2015

Duració:

31/12/2015

Coefficient finançament total:

100,00%

Aplicacions pressupostàries:

B) Gestió de la despesa

Any	Despesa prevista	Obligacions reconegudes	Despesa pendent
2015	200.000,00	21.477,50	178.522,50
2016		144.799,00	33.723,50
Total	200.000,00	166.276,50	33.723,50

C) Gestió dels ingressos afectats

Any	Ingressos previstos	Drets reconeguts	Ingressos pendents
2015	200.000,00	200.000,00	0,00
2016		0,00	0,00
Total	200.000,00	200.000,00	-

D) Desviacions de finançament per agents

Agent	Any	Ingressos previstos	Drets reconeguts	Coefficient finançament	Desv. fin. de l'exercici	Desv. fin. acumulades
GERENCIA RECURSOS	2015	-	200.000,00	-	178.522,50	
	2016	-	-	-	144.799,00	
	Total	-	200.000,00	100,00%	33.723,50	33.723,50
Total	Total 2016	-	200.000,00	100,00%	144.799,00	33.723,50

↓
Resultat
presupostari
↓

↓
Romanent
tresoreria
↓

DESPESES AMB FINANÇAMENT AFECTAT 2016

IDENTIFICACIÓ DE LA DESPESA: **ENCÀRREC DE GESTIÓ 1909 SIP CONTACTLESS ALS HOTELS**

A) Dades generals identificatives

Data inici: 01/01/2015 Duració: 31/12/2015
 Coeficient finançament total: 100,00% Aplicacions pressupostàries:

B) Gestió de la despesa

Any	Despesa prevista	Obligacions reconegudes	Despesa pendent
2015	20.000,00	0,00	20.000,00
2016	0,00	15.000,00	5.000,00
Total	20.000,00	15.000,00	5.000,00

C) Gestió dels ingressos afectats

Any	Ingressos previstos	Drets reconeguts	Ingressos pendents
2015	20.000,00	20.000,00	0,00
2016	0,00	0,00	0,00
Total	20.000,00	20.000,00	-

D) Desviacions de finançament per agents

Agent	Any	Ingressos previstos	Drets reconeguts	Coeficient finançament	Desv. fin. de l'exercici	Desv. fin. acumulades
GERENCIA RECURSOS	2015	-	20.000,00	-	20.000,00	
	2016	-	-	-	15.000,00	
	Total	-	20.000,00	100,00%	5.000,00	5.000,00
Total	Total 2016	-	20.000,00	100,00%	15.000,00	5.000,00

↓
 Resultat presupostari
 ↓
 ↓
 Romanent tresoreria
 ↓

DESPESES AMB FINANÇAMENT AFECTAT 2016

IDENTIFICACIÓ DE LA DESPESA:

ENCÀRREC DE GESTIÓ 1910 GR BDU PUNTS INTERES TURISTIC

A) Dades generals identificatives

Data inici:

01/01/2015

Duració:

31/12/2015

Coefficient finançament total:

100,00%

Aplicacions pressupostàries:

B) Gestió de la despesa

Any	Despesa prevista	Obligacions reconegudes	Despesa pendent
2015	125.000,00	0,00	125.000,00
2016	0,00	34.499,46	90.500,54
Total	125.000,00	34.499,46	90.500,54

C) Gestió dels ingressos afectats

Any	Ingressos previstos	Drets reconeguts	Ingressos pendents
2015	125.000,00	125.000,00	0,00
2016	0,00	0,00	0,00
Total	125.000,00	125.000,00	-

D) Desviacions de finançament per agents

Agent	Any	Ingressos previstos	Drets reconeguts	Coefficient finançament	Desv. fin. de l'exercici	Desv. fin. acumulades
GERENCIA RECURSOS	2015	-	125.000,00	-	125.000,00	
	2016	-	-	-	34.499,46	
	Total	-	125.000,00	100,00%	90.500,54	90.500,54
Total	Total 2016	-	125.000,00	100,00%	34.499,46	90.500,54

↓
Resultat
presupostari
↓

↓
Romanent
tresoreria
↓

DESPESES AMB FINANÇAMENT AFECTAT 2016

IDENTIFICACIÓ DE LA DESPESA:

ENCÀRREC DE GESTIÓ 1911 GM LLANÇAMENT BIMAP I GBOOK

A) Dades generals identificatives

Data inici:

01/01/2015

Duració:

31/12/2015

Coefficient finançament total:

100,00%

Aplicacions pressupostàries:

B) Gestió de la despesa

Any	Despesa prevista	Obligacions reconegudes	Despesa pendent
2015	21.000,00	0,00	21.000,00
2016	0,00	17.496,60	3.503,40
Total	21.000,00	17.496,60	3.503,40

C) Gestió dels ingressos afectats

Any	Ingressos previstos	Drets reconeguts	Ingressos pendents
2015	21.000,00	21.000,00	0,00
2016	0,00	0,00	0,00
Total	21.000,00	21.000,00	-

D) Desviacions de finançament per agents

Agent	Any	Ingressos previstos	Drets reconeguts	Coefficient finançament	Desv. fin. de l'exercici	Desv. fin. acumulades
GERENCIA RECURSOS	2015	-	21.000,00	-	21.000,00	
	2016	-	-	-	17.496,60	
	Total	-	21.000,00	100,00%	3.503,40	3.503,40
Total	Total 2016	-	21.000,00	100,00%	- 17.496,60	3.503,40

↓
 Resultat
 presupostari
 ↓

↓
 Romanent
 tresoreria
 ↓

DESPESES AMB FINANÇAMENT AFECTAT 2016

IDENTIFICACIÓ DE LA DESPESA:

ENCÀRREC DE GESTIÓ 1912 GR -MANT.WIFI 49 CENTRES CÍVICS-

A) Dades generals identificatives

Data inici: 01/01/2015 Duració: 31/12/2015
 Coeficient finançament total: 100,00% Aplicacions pressupostàries:

B) Gestió de la despesa

Any	Despesa prevista	Obligacions reconegudes	Despesa pendent
2015	57.446,02	0,00	57.446,02
2016	0,00	0,00	57.446,02
Total	57.446,02	-	57.446,02

C) Gestió dels ingressos afectats

Any	Ingressos previstos	Drets reconeguts	Ingressos pendents
2015	57.446,02	57.446,02	0,00
2016	0,00	0,00	0,00
Total	57.446,02	57.446,02	-

D) Desviacions de finançament per agents

Agent	Any	Ingressos previstos	Drets reconeguts	Coeficient finançament	Desv. fin. de l'exercici	Desv. fin. acumulades
GERENCIA RECURSOS	2015	-	57.446,02	-	57.446,02	
	2016	-	-		-	
	Total	-	57.446,02	100,00%	57.446,02	57.446,02
Total	Total 2016	-	57.446,02	100,00%	-	57.446,02

↓
 Resultat presupostari
 ↓
 ↓
 Romanent tresoreria
 ↓

DESPESES AMB FINANÇAMENT AFECTAT 2016

IDENTIFICACIÓ DE LA DESPESA:

ENCÀRREC DE GESTIÓ 1913 GM SERVEIS OFFICE 365

A) Dades generals identificatives

Data inici:

01/01/2015

Duració:

31/12/2015

Coefficient finançament total:

100,00%

Aplicacions pressupostàries:

B) Gestió de la despesa

Any	Despesa prevista	Obligacions reconegudes	Despesa pendent
2015	77.030,00	0,00	77.030,00
2016	0,00	0,00	77.030,00
Total	77.030,00	-	77.030,00

C) Gestió dels ingressos afectats

Any	Ingressos previstos	Drets reconeguts	Ingressos pendents
2015	77.030,00	77.030,00	0,00
2016	0,00	0,00	0,00
Total	77.030,00	77.030,00	-

D) Desviacions de finançament per agents

Agent	Any	Ingressos previstos	Drets reconeguts	Coefficient finançament	Desv. fin. de l'exercici	Desv. fin. acumulades
GERENCIA RECURSOS	2015	-	77.030,00	-	77.030,00	
	2016	-	-		-	
	Total	-	77.030,00	100,00%	77.030,00	77.030,00
Total	Total 2016	-	77.030,00	100,00%	-	77.030,00

↓
 Resultat
 presupostari
 ↓

↓
 Romanent
 tresoreria
 ↓

DESPESES AMB FINANÇAMENT AFECTAT 2016

IDENTIFICACIÓ DE LA DESPESA:

ENCÀRREC DE GESTIÓ 1914 GM EVOLUTIUS BUMAP I TURISME

A) Dades generals identificatives

Data inici:

01/01/2015

Duració:

Coefficient finançament total:

100,00%

Aplicacions pressupostàries:

B) Gestió de la despesa

Any	Despesa prevista	Obligacions reconegudes	Despesa pendent
2015	150.000,00	0,00	150.000,00
2016	0,00	21.779,97	128.220,03
Total	150.000,00	21.779,97	128.220,03

C) Gestió dels ingressos afectats

Any	Ingressos previstos	Drets reconeguts	Ingressos pendents
2015	150.000,00	150.000,00	0,00
2016	0,00	0,00	0,00
Total	150.000,00	150.000,00	-

D) Desviacions de finançament per agents

Agent	Any	Ingressos previstos	Drets reconeguts	Coefficient finançament	Desv. fin. de l'exercici	Desv. fin. acumulades
GERENCIA RECURSOS	2015	-	150.000,00	-	150.000,00	
	2016	-	-	-	21.779,97	
	Total	-	150.000,00	100,00%	128.220,03	128.220,03
Total	Total 2016	-	150.000,00	100,00%	21.779,97	128.220,03

↓
 Resultat
 presupostari

↓
 Romanent
 tresoreria

DESPESES AMB FINANÇAMENT AFECTAT 2016

IDENTIFICACIÓ DE LA DESPESA:

ENCÀRREC DE GESTIÓ 1915 GM REGUL. LLIC. DOCUMENTUM

A) Dades generals identificatives

Data inici:

01/01/2015

Duració:

31/12/2015

Coefficient finançament total:

100,00%

Aplicacions pressupostàries:

B) Gestió de la despesa

Any	Despesa prevista	Obligacions reconegudes	Despesa pendent
2015	863.652,00	0,00	863.652,00
2016	0,00	0,00	863.652,00
Total	863.652,00	-	863.652,00

C) Gestió dels ingressos afectats

Any	Ingressos previstos	Drets reconeguts	Ingressos pendents
2015	863.652,00	863.652,00	0,00
2016	0,00	0,00	0,00
Total	863.652,00	863.652,00	-

D) Desviacions de finançament per agents

Agent	Any	Ingressos previstos	Drets reconeguts	Coefficient finançament	Desv. fin. de l'exercici	Desv. fin. acumulades
GERENCIA RECURSOS	2015	-	863.652,00	-	863.652,00	-
	2016	-	-	-	-	-
	Total	-	863.652,00	100,00%	863.652,00	863.652,00
Total	Total 2016	-	863.652,00	100,00%	-	863.652,00

↓
 Resultat
 presupostari
 ↓

↓
 Romanent
 tresoreria
 ↓

DESPESES AMB FINANÇAMENT AFECTAT 2016

IDENTIFICACIÓ DE LA DESPESA:

ENCÀRREC DE GESTIÓ 1916 ICUB XARXA FOM

A) Dades generals identificatives

Data inici:

31/12/2015

Duració:

12 MESOS

Coefficient finançament total:

100,00%

Aplicacions pressupostàries:

B) Gestió de la despesa

Any	Despesa prevista	Obligacions reconegudes	Despesa pendent
2015	19.774,00	0,00	19.774,00
2016	0,00	0,00	19.774,00
Total	19.774,00	-	19.774,00

C) Gestió dels ingressos afectats

Any	Ingressos previstos	Drets reconeguts	Ingressos pendents
2015	19.774,00	19.774,00	0,00
2016	0,00	0,00	0,00
Total	19.774,00	19.774,00	-

D) Desviacions de finançament per agents

Agent	Any	Ingressos previstos	Drets reconeguts	Coefficient finançament	Desv. fin. de l'exercici	Desv. fin. acumulades
GERENCIA RECURSOS	2015	-	19.774,00	-	19.774,00	
	2016	-	-		-	
	Total	-	19.774,00	100,00%	19.774,00	19.774,00
Total	Total 2016	-	19.774,00	100,00%	-	19.774,00

↓
 Resultat
 presupostari
 ↓

↓
 Romanent
 tresoreria
 ↓

DESPESES AMB FINANÇAMENT AFECTAT 2016

IDENTIFICACIÓ DE LA DESPESA:

ENCÀRREC DE GESTIÓ 1917 DRETS SOCIAL WIFI CASAL GENT GRAN

A) Dades generals identificatives

Data inici:

31/12/2015

Duració:

12 MESOS

Coefficient finançament total:

100,00%

Aplicacions pressupostàries:

B) Gestió de la despesa

Any	Despesa prevista	Obligacions reconegudes	Despesa pendent
2015	27.510,00	0,00	27.510,00
2016	0,00	0,00	27.510,00
Total	27.510,00	-	27.510,00

C) Gestió dels ingressos afectats

Any	Ingressos previstos	Drets reconeguts	Ingressos pendents
2015	27.510,00	27.510,00	0,00
2016	0,00	0,00	0,00
Total	27.510,00	27.510,00	-

D) Desviacions de finançament per agents

Agent	Any	Ingressos previstos	Drets reconeguts	Coefficient finançament	Desv. fin. de l'exercici	Desv. fin. acumulades
GERENCIA RECURSOS	2015	-	27.510,00	-	27.510,00	
	2016	-	-		-	
	Total	-	27.510,00	100,00%	27.510,00	27.510,00
Total	Total 2016	-	27.510,00	100,00%	-	27.510,00

↓
 Resultat
 presupostari
 ↓

↓
 Romanent
 tresoreria
 ↓

DESPESES AMB FINANÇAMENT AFECTAT 2016

IDENTIFICACIÓ DE LA DESPESA:

ENCÀRREC DE GESTIÓ EG010 - GEEiO RENOVACIÓ SISTEMES HISENDA 2ª FASE

A) Dades generals identificatives

Data inici:

01/01/2016

Duració:

24 MESOS

Coefficient finançament total:

100,00%

Aplicacions pressupostàries:

B) Gestió de la despesa

Any	Despesa prevista	Obligacions reconegudes	Despesa pendent
2016	2.797.500,00	2.342.059,53	455.440,47
2017	0,00	0,00	455.440,47
Total	2.797.500,00	2.342.059,53	455.440,47

C) Gestió dels ingressos afectats

Any	Ingressos previstos	Drets reconeguts	Ingressos pendents
2016	2.797.500,00	2.797.500,00	0,00
2017	0,00	0,00	0,00
Total	2.797.500,00	2.797.500,00	0,00

D) Desviacions de finançament per agents

Agent	Any	Ingressos previstos	Drets reconeguts	Coefficient finançament	Desv. fin. de l'exercici	Desv. fin. acumulades
GERENCIA RECURSOS	2016	-	2.797.500,00	-	455.440,47	
	2017	-	-		-	
	Total	-	2.797.500,00	100,00%	455.440,47	455.440,47
Total	Total 2016	-	2.797.500,00	100,00%	455.440,47	455.440,47

↓
Resultat presupostari
 ↓

↓
Romanent tresoreria
 ↓