




Mercats de Barcelona



Comptes Anuals 2012

**Institut Municipal de Mercats de
Barcelona**

4 d' abril de 2013



**Ajuntament
de Barcelona**

Comptes anuals 2012

INFORME D'AUDITORIA DE COMPTES ANUALS

Al Consell Rector de l'Institut Municipal de Mercats de Barcelona,

Hem auditat els comptes anuals de l'Institut Municipal de Mercats de Barcelona, Organisme Autònom Local de l'Ajuntament de Barcelona, que comprenen el balanç de situació a 31 de desembre de 2012, el compte de resultats, la liquidació del pressupost i la memòria corresponents a l'exercici anual finalitzat en aquesta data. Els Administradors són responsables de la formulació dels comptes anuals de l'Institut, d'acord amb el marc normatiu d'informació financera aplicable a l'Entitat (que s'identifica en la Nota 2.1.a de la memòria adjunta) i, en particular, amb els principis i criteris comptables que hi conté. La nostra responsabilitat és expressar una opinió sobre els esmentats comptes anuals en el seu conjunt, basada en el treball realitzat d'acord amb la normativa reguladora de l'activitat d'auditoria de comptes vigent a Espanya, que requereix l'examen, mitjançant la realització de proves selectives, de l'evidència justificativa dels comptes anuals i l'avaluació de si la seva presentació, els principis i criteris utilitzats i les estimacions realitzades, estan d'acord amb el marc normatiu d'informació financera que resulta d'aplicació.


Segons la nostra opinió, els comptes anuals de l'exercici 2012 adjunts expressen, en tots els aspectes significatius, la imatge fidel del patrimoni i de la situació financera de l'Institut Municipal de Mercats de Barcelona a 31 de desembre de 2012, així com dels resultats de les seves operacions reflectits en el compte de resultats i en la liquidació del pressupost adjunts i dels recursos obtinguts i aplicats durant l'exercici anual finalitzat en aquesta data, de conformitat amb el marc normatiu d'informació financera que resulta d'aplicació i, en particular, amb els principis i criteris comptables en ell continguts.

PricewaterhouseCoopers Auditores, S.L.



Sandra Deltell
Soci – Auditor de Comptes

Gabinete Técnico
de Auditoría y Consultoría, S.A.




Jordi Vila López
Soci – Auditor de Comptes

Barcelona, 5 d'abril de 2013



Mercats de Barcelona



BALANÇOS DE SITUACIÓ A 31 DE DESEMBRE DE 2012 I 2011



Ajuntament
de Barcelona

INSTITUT MUNICIPAL DE MERCATS DE BARCELONA

**BALANÇOS DE SITUACIÓ CORRESPONENTS
ALS EXERCICIS ACABATS EL 31 DE DESEMBRE DE 2012 I 2011**

(en euros)

ACTIU	Notes	Exercici 2012	Exercici 2011
ACTIU FIX		1.588.393,61	3.578.780,59
Immobilitzat Immaterial	4		
Aplicacions informàtiques		442.210,56	414.881,85
Amortitzacions		-380.516,43	-347.641,37
Immobilitzat Material	5		
Altres instal., utilli mobiliari		1.523.862,71	1.504.932,77
Amortitzacions		-1.466.963,00	-1.445.595,10
Immobilitzat Material en Curs	6	0,00	-36.060,73
Deutors a llarg termini	7.1	1.469.799,77	3.488.263,17
ACTIU CIRCULANT		18.054.261,01	16.783.383,90
Deutors			
Pressupostaris	7.2	5.950.605,69	4.309.838,31
Pressupostaris empreses del grup	20	11.881.495,57	13.341.631,83
Drets reconeg. rec.d'altres ens	11.2	1.557.197,47	1.716.940,21
No pressupostaris		72.578,30	90.100,55
Provisions	8	-388.674,28	-621.786,00
Cobraments pendents d'aplicació	7.2	-2.554.711,89	-2.798.605,42
Inversions financeres temporals		6.203,64	13.766,10
Ajustaments per periodificacions	13,2	121.680,41	33.612,02
Comptes financers			
Tresoreria		1.407.886,10	697.886,30
TOTAL ACTIU		19.642.654,62	20.362.164,49

PASSIU	Notes	Exercici 2012	Exercici 2011
FONS PROPIS	9	3.586.912,13	3.262.845,62
Patrimoni entregat en adscripció		-3.473.225,92	-3.473.225,92
Resultats pendents d'aplicació		6.736.071,54	6.350.353,71
Benefici de l'exercici		324.066,51	385.717,83
SUBVENCIIONS DE CAPITAL	10	0,00	0,00
PROVISIÓ PER RISCOS I DESPESES	16	178.430,12	0,00
CREDITORS A CURT TERMINI		15.877.312,37	17.099.318,87
Creditors			
Pressupostaris	11.1	2.715.366,95	6.373.450,61
Pressupostaris empreses del grup	11.1/20	16.317,08	15.350,59
Ens públics, drets a cobrar	11.2	1.557.197,47	1.716.940,21
Administracions públiques	12	161.792,75	179.652,49
No pressupostaris	11.3	534.639,86	711.250,21
Pagaments pendents d'aplicació		-2.907,14	-2.352,09
Ajustaments per periodificacions	13,1	10.894.905,40	8.105.026,85
TOTAL PASSIU		19.642.654,62	20.362.164,49

Les notes 1 a 23 descrites a la memòria formen part del balanç de situació al 31 de desembre de 2012


EL PRESIDENT

EL GERENT





Mercats de Barcelona



COMPTES DE RESULTATS DELS EXERCICIS 2012 I 2011



**Ajuntament
de Barcelona**



INSTITUT MUNICIPAL DE MERCATS DE BARCELONA

COMPTES DE RESULTATS CORRESPONENTS
ALS EXERCICIS ACABATS EL 31 DE DESEMBRE DE 2012 I 2011
(en Euros)

DEURE	Notes	Exercici 2012	Exercici 2011
DESPESES			
Despeses de personal	16	3.682.912,33	3.661.718,83
Sous i salaris		2.742.663,26	2.896.916,47
Càrregues socials		940.249,07	764.802,36
Altres despeses d'explotació	17	8.627.733,01	8.637.487,13
Transferències corrents	18	147.016,78	196.554,93
Transferències de capital		0,00	0,00
Dotac.amortitz.immobilitzat	4/5	54.242,96	71.685,54
Dotació provisió insolvències	8	83.056,00	45.344,00
TOTAL DESP. D'EXPLOTACIÓ		12.594.961,08	12.612.790,43
BENEFICI D'EXPLOTACIÓ		153.632,29	319.970,65

RESULTAT FINANCER POSITIU		80.502,69	76.035,18
BENEFICI ACTIVIT.ORDINÀRIES		234.134,98	396.005,83
DESPESES EXTRAORDINÀRIES	19.1	54.394,35	10.288,00
RESULTATS EXTRAORD.POSITIVS		89.931,53	0,00
RESULTAT EXERCICI (BENEFICI)		324.066,51	385.717,83

HAVER	Notes	Exercici 2012	Exercici 2011
INGRESSOS			
Ingressos d'explotació	15.1	6.239.025,68	6.342.197,67
Altres transferències	15.2	2.335.551,80	2.365.093,74
Altres ingressos	15.3	4.174.015,89	4.225.469,67
TOTAL INGRESSOS D'EXPLOT.		12.748.593,37	12.932.761,08

PERDUA D'EXPLOTACIÓ		0,00	0,00
Interessos financers		1.531,50	7.194,63
Altres ingressos financers		78.971,19	68.840,55
TOTAL INGRESSOS FINANCERS		80.502,69	76.035,18
RESULTAT FINANCER NEGATIU		0,00	0,00
PERDUES ACTIVIT.ORDINÀRIES		0,00	0,00
INGRESSOS EXTRAORDINÀRIS	19.2	144.325,88	0,00
RESULTATS EXTR.NEGATIUS		0,00	10.288,00
RESULTAT EXERCICI (PÈRDUES)		0,00	0,00

Les notes 1 a 23 descrites a la memòria formen part integrant del compte de resultats al 31 de desembre de 2012.

EL PRESIDENT

EL GERENT



Mercats de Barcelona

A handwritten signature in blue ink, consisting of a vertical line that curves to the left and then back to the right, ending in a horizontal stroke.

A handwritten signature in blue ink, featuring a vertical line with a loop and a large, sweeping curve to the left.

MEMÒRIA DELS COMPTES ANUALS DE L'EXERCICI 2012



INSTITUT MUNICIPAL DE MERCATS DE BARCELONA MEMÒRIA CORRESPONENT A L'EXERCICI 2012

1. ACTIVITAT DE L'INSTITUT

1.1. *Naturalesa de l'Institut*

L'Institut Municipal de Mercats de Barcelona, en endavant IMMB o l'Institut, amb domicili social a l'Avinguda Icària 145-147 pl. 4^a de Barcelona, es va constituir com a organisme autònom de caràcter comercial i de serveis el 26 d'abril de 1991 per acord del Consell Plenari de l'Ajuntament de Barcelona.

L'IMMB, es regeix pels seus Estatuts, i en tot cas, pel que disposen les Lleis de règim Local i els seus reglaments.

A partir de l'1 de gener de 2006, l'Institut Municipal de Mercats de Barcelona es configura com organisme autònom local de l'Ajuntament de Barcelona. Els seus estatuts van ser aprovats pel Plenari del Consell Municipal de l'Ajuntament de Barcelona, en sessió del 23 de desembre de 2005, i de conformitat amb l'article 201.1.d del Reglament d'Obres, Activitats i Serveis dels ens locals.

1.2. *L'Institut Municipal de Mercats de Barcelona té per objecte:*

- a) Administrar i gestionar els Mercats Municipals Zonals i Especials de Barcelona, la qual cosa comprèn:
- Formulació i gestió dels plans de modernització i remodelatge físic i comercial.
 - Construcció i manteniment dels edificis i instal·lacions dels mercats municipals.
 - Gestió del manteniment dels serveis i instal·lacions generals i auxiliars dels mercats.
 - Atorgaments de les llicències i permisos de totes classes en relació a les parades de venda i altres serveis vinculats als mercats municipals.
 - Emissió i cobrament de liquidacions i rebuts pels conceptes que escaiguin d'acord amb les Ordenances Fiscals.
 - Proposar i gestionar l'ordenació, planificació i desenvolupament de l'activitat del comerç dels mercats municipals a la ciutat de Barcelona.



Mercats de Barcelona

- b) Elaborar i gestionar els plans de reconversió comercial i participar-hi.
- c) Tenir cura del compliment de les Ordenances Municipals.
- d) Elaboració d'estudis tècnics - comercials.
- e) Promoure plans de modernització i formació de la gestió comercial.
- f) Altres.

L'Institut rep de l'Ajuntament de Barcelona el finançament necessari per dur a terme la seva activitat.

1.3. Constitució i inici d'activitat

L'Institut va començar a ser operatiu a l'exercici 1993, amb estats financers inicials totalment independents i desvinculats del seu ens predecessor l'Àrea de Proveïments i Consum.

1.4. Organització

Els òrgans de govern de l'Institut són:

- El Consell Rector.
- El President i el Vicepresident.
- El Gerent.

La plantilla de personal d'inici d'activitat de l'Institut va ser de 85 membres. Durant l'any 2012 la plantilla mitjana ha estat de 70 persones (31 dones i 39 homes).

2. BASES DE PRESENTACIÓ DELS COMPTES ANUALS

2.1. Règim comptable

2.1.a) Els presents comptes anuals s'han preparat a partir dels registres comptables de l'Organisme i es presenten d'acord amb els principis comptables de general acceptació per a les Administracions Públiques, recollits en la Instrucció del Model Normal de Comptabilitat de l'Administració Local, ordre de 23 de novembre de 2004, amb efectes 1 de gener de 2006 i en la Llei 1/2006, que regula el règim especial de Barcelona, amb l'objecte de mostrar la imatge fidel del patrimoni, de la situació financera, dels resultats de les seves operacions reflectits en el compte de resultats i en la liquidació del pressupost i dels recursos obtinguts i aplicats durant l'exercici.

2.1.b) Addicionalment s'ha considerat la següent legislació vigent:

11



**Ajuntament
de Barcelona**



- Llei 7/1985, de 2 d'abril, reguladora de les bases de règim local.
- RD Llei 781/1986, de 18 d'abril, pel qual s'aprova el text refós de disposicions vigents en matèria de règim local.
- Decret Legislatiu 2/2003 de 28 d'abril pel qual s'aprova el Text Refós de la Llei Municipal de Règim Local de Catalunya.
- Reial Decret Legislatiu 2/2004, de 5 de març, pel qual s'aprova el Text Refós de la Llei reguladora de les Hisendes Locals (Llei 39/1988, de 28 de desembre).
- RD 500/1990, que desenvolupa la Llei 39/1988.
- Documents sobre principis comptables emesos per la Comissió de Principis i Normes Comptables Públiques, creada per Resolució de la Secretaria d'Estat d'Hisenda de 28 de desembre de 1990.
- Llei 15/2010, de 10 de juliol, de mesures contra la morositat en operacions comercials.
- Llei Orgànica 2/2012, de 27 d'abril, d'Estabilitat Pressupostària i Sostensibilitat Financera.

2.2. Sistema comptable, comptes anuals i compte general

D'acord amb la Llei 1/2006, que regula el règim especial de Barcelona, el sistema d'informació comptable de l'Organisme està format principalment pels subsistemes de comptabilitat patrimonial i comptabilitat pressupostària.

La comptabilitat patrimonial es realitza d'acord amb els principis comptables generalment acceptats per tal de mostrar la imatge fidel del patrimoni i de la situació financera de l'Organisme i dels resultats de les seves operacions durant l'exercici, i està formada per:

- Balanç de situació.
- Compte de Resultats.
- Memòria.





El balanç de situació es presenta, bàsicament, d'acord amb els models establerts per la Instrucció del Model Normal de Comptabilitat de l'Administració Local (ICAL), amb vigor des de 1 de gener de 2006.

El compte de resultats es presenta amb més detall que l'establert en la instrucció esmentada a fi i efecte de facilitar una informació més completa sobre els conceptes d'ingressos i despeses.

La memòria es presenta, bàsicament, d'acord amb el que estableix l'esmentada ICAL.

Les xifres contingudes en els documents que componen aquests comptes anuals són expressades en euros.

La comptabilitat pressupostària està integrada pels Estats de liquidació del pressupost:

- Resum de l'estat de liquidació del pressupost d'ingressos.
- Resum de l'estat de liquidació del pressupost de despeses.
- Resultat pressupostari.
- Romanent de tresoreria.

Els comptes anuals han estat formulats pels Administradors de l'Organisme i són previs a l'aprovació per part de l'Ajuntament de Barcelona. La liquidació del pressupost ha estat aprovada per Decret d'Alcaldia el 28 de febrer de 2013. En els terminis legals establerts, es presentarà el compte general per a l'aprovació del Plenari del Consell Municipal.

2.3. Comparació de la informació

Els comptes anuals dels exercicis 2012 i 2011 s'han formulat d'acord amb el que preveu la ICAL, havent seguit en la seva elaboració criteris uniformes de valoració, agrupació, classificació i unitats monetàries, de manera que la informació presentada és homogènia i comparable.

3. NORMES DE VALORACIÓ

Les principals normes de valoració utilitzades per l'Institut en l'elaboració dels comptes anuals per a l'exercici 2012, han estat les següents:

3.1. Immobilitzat immaterial





L'immobilitzat immaterial es troba valorat a preu d'adquisició.

Aquest epígraf recull el cost satisfet per a l'adquisició de les aplicacions informàtiques necessàries per al tractament de la informació que genera l'IMMB.

L'IMMB amortitza el seu immobilitzat immaterial pel mètode lineal a raó del 25% anual.

El càrrec al compte de resultats de l'exercici 2012 pel concepte d'amortització d'aquest immobilitzat és de 32.875,06 euros.

3.2. Immobilitzat material

L'immobilitzat material es troba valorat a preu d'adquisició.

Els costos d'ampliació, modernització o millores que representen un augment de la productivitat, capacitat o eficiència, o un allargament de la vida útil dels béns, es capitalitzen com a major cost dels corresponents béns.

Les despeses de conservació i manteniment es carreguen al compte de resultats de l'exercici en què es produeixen.

L'IMMB amortitza el seu immobilitzat material pel mètode lineal i en funció a la vida útil estimada, segons el detall següent:

- Maquinària, instal·lacions i estris 12 %
- Mobiliari 10 %
- Equips per al tractament d'informació 25 %

El càrrec al compte de resultats de l'exercici 2012 pel concepte d'amortització d'aquest immobilitzat és de 21.367,90 euros.

3.3. Immobilitzat material en curs (Obres realitzades per compte de l'Ajuntament de Barcelona)

Segons s'estableix en els Estatuts de l'IMMB, l'objecte social de l'IMMB comprèn entre d'altres, la realització per compte de l'Ajuntament de Barcelona dels projectes

inversors en els edificis adscrits al servei públic, els Mercats Municipals de la ciutat de Barcelona.





L'Institut com a ens gestor de les remodelacions dels Mercats per compte de l'Ajuntament de Barcelona i d'acord amb el Decret d'Alcaldia de data 30 de gener de 2012, pel qual l'Ajuntament de Barcelona va aprovar el procediment aplicable a les inversions realitzades per organismes públics per encàrrec de l'Ajuntament, rep les factures i certificacions corresponents a les obres realitzades en el transcurs de l'exercici. Aquestes actuacions es consideren inversions transitòries fins el lliurament de les mateixes a l'Ajuntament de Barcelona a fi i efecte de la seva activació en l'Inventari Municipal.

D'acord amb la normativa aplicable, l'IMMB registra comptablement aquestes transaccions utilitzant comptes de balanç, sense afectar els seus moviments al compte de resultats.

Al tancament de l'exercici 2012, l'IMMB ha lliurat a l'Ajuntament de Barcelona la totalitat de les factures o certificacions rebudes per aquest concepte, amb càrrec a l'epígraf de "Subvencions de Capital" que correspon al finançament rebut de l'Ajuntament de Barcelona i d'ens externs, per l'execució dels projectes.

3.4. Immobilitzat adscrit

Durant els exercicis 2009 i 2010 l'IMMB va adscriure a l'Ajuntament de Barcelona, l'ús de determinats béns. Aquesta adscripció d'ús es va reflectir amb abonament a l'epígraf d'immobilitzat material en curs i càrrec a l'epígraf de Patrimoni entregat en adscripció. D'acord amb la normativa aplicable aquests actius no s'amortitzen.

3.5. Deutors

Es registren pel seu valor nominal i tenen naturalesa pressupostària i extrapressupostària. Es classifiquen a llarg o curt termini en funció de que les diferents quotes a cobrar presentin un venciment superior o inferior a dotze mesos respectivament. Es constitueixen provisions per a la cobertura dels saldos que es consideren de difícil realització.

Inclouen els saldos pendents de cobrament corresponents al finançament de les inversions lliurades a l'Ajuntament.

3.6. Subvencions de capital





L'Institut rep transferències de capital de diferents administracions públiques, de les associacions de venedors i d'altres tercers, pel finançament de les operacions de remodelació previstes en el P.I.M. (Nota 3.3).

El criteri comptable definit per l'Institut és periodificar en els epígrafs d'ajustaments per periodificacions les transferències reconegudes atorgades a l'Institut com a ingressos diferits o anticipats en funció del seu meritament, d'acord amb l'execució de l'obra dels projectes amb finançament afectat.

3.7. Creditors

Els passius exigibles figuren per l'import nominal a pagar i estan classificats com a Deutes a curt termini, ja que les quotes a pagar presenten un venciment inferior a dotze mesos.

3.8. Drets reconeguts per recursos d'altres ens públics (actiu) i Ens públics, drets a cobrar (passiu)

Segons decret d'Alcaldia del 30 de desembre de 1993, l'Institut recapta per compte de l'Ajuntament de Barcelona les taxes per a l'ús dels béns i les instal·lacions dels Mercats Municipals.

Aquests comptes són representatius de les taxes emeses i no cobrades, les quals es registren al compte "Ens públics per ingressos pendents de liquidar" de l'epígraf "creditors no pressupostaris" en el moment en què es produeix el seu cobrament.

3.9. Transferències corrents rebudes de l'Ajuntament de Barcelona

Les activitats desenvolupades per l'Institut corresponen, fonamentalment, a la prestació de serveis públics en l'àmbit competencial de l'Ajuntament de Barcelona, mitjançant gestió directa per delegació de l'Ajuntament de Barcelona, d'acord amb allò previst per la legislació vigent (Llei Reguladora de les Bases del Règim Local i Reglament d' Obres, Activitats i Serveis dels Ens Locals).

Per a la prestació dels serveis públics, en l'àmbit de competències de l'Ajuntament de Barcelona, l'Institut rep d'aquest el finançament pressupostari, el qual es reflecteix a l'epígraf "Ingressos d'explotació" del compte de resultats adjunt.





Aquesta transferència corrent pressupostària esta fixada tenint en compte els supòsits d'equilibri pressupostari previstos a la "Llei Reguladora de les Hisendes Locals".

3.10. Ingressos i despeses

- a) Comptabilitat financera. Els ingressos i despeses s'imputen en funció del corrent real de bens i serveis que representen, i amb independència del moment en que és produeix el corrent monetari, financer o del reconeixement pressupostari que se'n deriva. No obstant això, seguint el principi de prudència, l'Institut únicament comptabilitza els beneficis realitzats a la data de tancament de l'exercici, mentre que els riscos i les pèrdues previsibles, fins i tot eventuals, es comptabilitzen tan aviat són coneguts.
- b) Liquidació Pressupostària. Els ingressos i despeses s'incorporen a la liquidació pressupostària en el moment en què es produeix l'acte administratiu de reconeixement dels respectius drets i obligacions.

3.11. Impost sobre societats

D'acord amb el Reial Decret Legislatiu 4/2004, de 5 de març, pel que s'aprova el Text refós de la Llei de l'Impost sobre Societats, els organismes autònoms es troben exempts de l'impost i no estan subjectes a retenció els rendiments del seu capital mobiliari.

3.12. Medi ambient

Les despeses derivades de les actuacions de l'Institut que tenen per objecte la protecció i millora del medi ambient es comptabilitzen, si escau, com a despeses de l'exercici en què s'incorren. No obstant això, si suposen inversions com a conseqüència d'actuacions per minimitzar l'impacte mediambiental i la protecció i millora del medi ambient, es comptabilitzen com a major valor de l'immobilitzat.

3.13. Provisió per riscos i despeses

El saldo d'aquest epígraf recull les provisions constituïdes per a la cobertura dels costos econòmics d'aquelles obligacions de caràcter contingent o probable.

4. IMMOBILITZAT IMMATERIAL





Els moviments produïts durant l'exercici 2012 en els diferents comptes d'immobilitzat immaterial i les seves corresponents amortitzacions acumulades han estat els següents:

DETALL	SALDO INICIAL	Altes	SALDO FINAL
COST APLICAC.INFORMÀTIQUES	414.881,85	27.328,71	442.210,56
AMORTITZACIÓ ACUMULADA	-347.641,37	-32.875,06	-380.516,43
IMMOBILITZAT IMMATERIAL NET	67.240,48	-5.546,35	61.694,13

Al 31 de desembre de 2012 l'import de l'immobilitzat immaterial totalment amortitzat i en ús ascendeix a 308.451,48 euros.

5. IMMOBILITZAT MATERIAL

Els moviments produïts durant l'exercici 2012 en els diferents comptes de l'immobilitzat material i de les seves corresponents amortitzacions acumulades han estat els següents:

DETALL	SALDO INICIAL	Altes	Baixes	SALDO FINAL
COST:				
Instal.lacions	1.027.852,27	0,00	0,00	1.027.852,27
Mobiliari i estris	217.534,93	6.234,97	0,00	223.769,90
Equips de comunicació	13.222,87	0,00	0,00	13.222,87
Equips pel tractament d'informació	246.322,70	12.694,97	0,00	259.017,67
TOTAL COST	1.504.932,77	18.929,94	0,00	1.523.862,71
AMORTITZACIÓ ACUMULADA:				
Instal.lacions	-1.027.852,27	0,00	0,00	-1.027.852,27
Mobiliari i estris	-188.457,24	-6.365,57	0,00	-194.822,81
Equips de comunicació	-13.132,85	-118,63	0,00	-13.251,48
Equips pel tractament d'informació	-216.152,74	-14.883,70	0,00	-231.036,44
TOTAL AMORT.ACUMULADA	-1.445.595,10	-21.367,90	0,00	-1.466.963,00
IMMOBILITZAT MATERIAL NET	59.337,67	-2.437,96	0,00	56.899,71

A 31 de desembre de 2012 l'import de l'immobilitzat material totalment amortitzat i en ús ascendeix a 1.424.867,86 euros amb el següent detall:

DETALL	SALDO
Instal·lacions	1.027.852,27
Mobiliari i estris	157.681,46
Equips de comunicació	12.204,68
Equips pel tractament d'informació	227.129,45
Immobilitzat material	1.424.867,86

És política de l'Institut contractar totes les pòlisses d'assegurances que s'estimen necessàries per donar cobertura als possibles riscos que poguessin afectar els elements de l'immobilitzat material i immaterial.

6. IMMOBILITZAT EN CURS

Els moviments produïts durant l'exercici 2012 en els diferents comptes de l'immobilitzat material en curs, corresponents a l'execució de les remodelacions de mercats que gestiona l'Institut per compte de l'Ajuntament de Barcelona han estat els següents:

DETALL	SALDO INICIAL	Altes	Baixes	SALDO FINAL
Remodelació Mercat Sant Martí	0,00	125.382,57	-125.382,57	0,00
Reforma Hostafrancs	-36.060,73	36.060,73	0,00	0,00
Remodelació magatzems Tres Torres	0,00	111.263,19	-111.263,19	0,00
Mercat "efímer" del Born	0,00	7.080,00	-7.080,00	0,00
Climatització Mercat Barceloneta	0,00	79.550,71	-79.550,71	0,00
Nova porta Mercat Estrella	0,00	16.999,91	-16.999,91	0,00
Remodelació Mercat del Ninot	0,00	1.153.366,27	-1.153.366,27	0,00
Remodelació Mercat de Sants	0,00	1.604.769,60	-1.604.769,60	0,00
Remodelació Mercat de Bon Pastor	0,00	13.299,61	-13.299,61	0,00
Remodelació Mercat Guineueta	0,00	3.359.673,05	-3.359.673,05	0,00
Remodelació Mercat de Provençals	0,00	2.462.873,65	-2.462.873,65	0,00
Remodelació de Fira Belcaire	0,00	611.077,64	-611.077,64	0,00
Remodelació Mercat Vall d'Hebron	0,00	460.936,16	-460.936,16	0,00
Tancament Plaça Gardunya	0,00	37.944,00	-37.944,00	0,00
Remodelació Mercat de Sant Antoni	0,00	7.829.927,35	-7.829.927,35	0,00
TOTAL	-36.060,73	17.910.204,44	-17.874.143,71	0,00

Les altes corresponen a les obligacions reconegudes durant l'exercici en concepte de direcció de projecte, certificacions d'obres i amortitzacions de parades en funció de l'estat d'execució de les actuacions de cadascuna de les remodelacions.



La totalitat de les baixes corresponen a inversions lliurades a l'Ajuntament de Barcelona per import de 17.874.143,71 euros amb càrrec a l'epígraf de Subvencions de capital per import de 20.860.935,94 euros (Nota 10) i abonament a l'epígraf Ajustaments per periodificació de passiu per import de 2.986.792,23 euros.

7. DEUTORS

7.1. Deutors a llarg termini

Reflecteix els saldos a cobrar amb venciments posteriors a l'exercici 2013, que tenen el seu origen en convenis finalistes subscrits amb els operadors dels mercats pel finançament de remodelació de mercats, els quals s'han vingut reconeixent pressupostàriament per l'INSTITUT en la seva totalitat, en l'exercici en el que s'iniciaven els seus efectes.

La relació dels mateixos es la següent:

- Remodelació Mercat Sant Antoni signat el 13 de desembre de 2006.
- Remodelació Encants de Sant Antoni signat el 8 de març de 2007.
- Remodelació Mercat de Guinardó signat el 2 d'abril de 2007.
- Remodelació Mercat Dominical del llibre vell de Sant Antoni signat el 18 d'abril de 2007.
- Remodelació Fira Bellcaire signat el 28 d'abril de 2008.

Per als convenis finalistes que inicien els seus efectes a partir de l'exercici 2010, l'INSTITUT registra únicament els drets pressupostaris exigibles en el propi exercici.

L'INSTITUT registra comptablement el finançament de remodelació de mercats d'acord amb el descrit a la Nota 3.6.





Mercats de Barcelona

Detall	Pendent a 31/12/2012	Cobraments pendents d'aplicació	Venciment Curt Termini	Venciment Llarg Termini
Remodelació Mercat del Guinardó	28.683,65	-5.656,82	23.026,83	0,00
Remodelació Mercat Fira Bellcaire	2.627.876,92	-226.869,34	1.440.041,91	960.965,67
Remodelació Mercat Sant Antoni	1.236.844,48	-100.372,48	627.637,90	508.834,10
Remodelació Mercat Ninot	67.551,48	-47.836,12	19.715,36	0,00
Remodelació Mercat Sants	30.855,19	-30.855,19	0,00	0,00
Remodelació Guineueta	52.429,54	-52.429,54	0,00	0,00
Remodelació Provençals	12.687,74	-12.687,74	0,00	0,00
	4.056.929,00	-476.707,23	2.110.422,00	1.469.799,77

La part a curt termini (2.110.422,00 euros), figura a l'actiu circulant a l'epígraf de deutors pressupostaris.

7.2. Deutors pressupostaris

La composició del saldo d'aquests comptes a 31 de desembre de 2012 és la següent:

DETALL	SALDO
Rebutis pendents de cobrament	1.228.689,87
Operadors dels Mercats Municipals per remodelacions	2.587.129,23
Altres	2.134.786,59
TOTAL	5.950.605,69

El saldo d'operadors dels Mercats Municipals per remodelacions està compost per la part amb venciment a curt termini (2.110.422,00 euros) i pels cobraments per aquest concepte pendents d'aplicació a 31 de desembre de 2012 (476.707,23 euros) (Nota 7.1).

Altres inclou un import de 1.890.000,00 euros pendent de cobrament de Mercadona, S.A. amb venciment 31 de març de 2013 en concepte d'autorització d'un lloc de venda en règim d'autoservei al nou mercat de la Guineueta. L'INSTITUT aplica aquests recursos al finançament de les obres de remodelació de l'esmentat mercat.

L'epígraf "cobraments pendents d'aplicació" reflecteix bàsicament els cobraments de rebuts domiciliats i no domiciliats pendents de rebre dels saldos deutors fins a la recepció de la informació que ens facilita la entitat financera una vegada finalitzat el període de liquidació.





8. PROVISIÓ PER INSOLVÈNCIES

El desglossament de la partida , és el següent:

SALDO INICIAL	621.786,00
Aplicació de la provisió a anul.lacions de crèdits declarats incobrables	-316.167,72
Dotació de l'exercici amb càrrec al compte de resultats	83.056,00
SALDO FINAL	388.674,28

D'acord amb l'exposat a la Nota 3.8, l'Institut recapta per compte de l'Ajuntament de Barcelona les taxes per a l'ús dels béns i les instal·lacions dels Mercats Municipals. A partir de l'exercici 2004, i d'acord amb el decret d'Alcaldia del 30 de desembre de 1993, s'inclou dins de l'estructura de costos de l'Institut, l'import de les taxes gestionades per compte de l'Ajuntament de Barcelona que resulten incobrables, motiu pel qual l'Institut dota una provisió per a la seva cobertura.

L'any 2012 s'han aplicat provisions per a anul·lacions de crèdits provisionats per un import de 316.167,72 euros.

9. FONS PROPIS

El moviment de l'epígraf durant l'exercici 2012 ha estat el següent:

	Resultats pendents d'aplicació	Patrimoni entregat en adscripció	Resultat exercici	Total
SALDO INICIAL	6.350.353,71	-3.473.225,92	385.717,83	3.262.845,62
Traspassos	385.717,83	0,00	-385.717,83	0,00
Resultat exercici 2012	0,00	0,00	324.066,51	324.066,51
SALDO FINAL	6.736.071,54	-3.473.225,92	324.066,51	3.586.912,13

L'epígraf de patrimoni entregat en adscripció reflexa el valor net comptable dels béns, l'ús dels quals s'han adscrit per l'IMMB a l'Ajuntament de Barcelona durant els exercicis 2009 i 2010.

10. SUBVENCIONS DE CAPITAL

El moviment produït durant aquest exercici en el compte de subvencions de capital ha estat el següent:

SALDO INICIAL	0,00
Altes	20.860.935,94
Baixes	-20.860.935,94
SALDO FINAL	0,00

Les altes corresponen al finançament per remodelacions de mercats rebut de l'Ajuntament de Barcelona i d'altres tercers.

ALTES SUBVENCIONS EN CAPITAL	Import en euros
Ajuntament de Barcelona (nota 20)	13.810.494,77
Empreses Privades	5.190.000,00
Associacions de venedors dels mercats	1.860.441,17
TOTAL	20.860.935,94

Les baixes corresponen a inversions lliurades a l'Ajuntament de Barcelona i els imports traspassats al compte de periodificació (Nota 6).

11. DEUTES A CURT TERMINI

11.1. Creditors pressupostaris i creditors pressupostaris empreses del grup

Aquest epígraf integra el saldo dels deutes a curt termini que resten pendents de pagament als proveïdors per serveis i per remodelacions amb el següent detall:

DETALL	SALDO
Creditors de l'exercici corrent	2.467.059,97
Creditors d'exercicis tancats	264.624,06
TOTAL	2.731.684,03



Informació sobre els ajornaments de pagament efectuats a proveïdors, disposició addicional tercera. "Deure d'informació" de la Llei 15/2010, de 5 de juliol

	Pagaments realitzats i pendents de pagament la data de tancament			
	Exercici Actual (2012)		Exercici Anterior (2011)	
	Import	%	Import	%
Pagaments dins del termini màxim legal	5.242.638,78	92	4.841.812,35	89
Diferència	437.533,50	8	612.000,42	11
Total pagaments a l'exercici	5.680.172,28	100	5.453.812,77	100
Termini Mitjà Ponderat Excedit (dies de pagament)	6,98		4,20	
Ajornaments que a data de tancament sobrepassen el termini màxim legal	0		0	

11.2. Drets reconeguts per recursos d'altres ens públics (actiu) i ens públics drets a cobrar (passiu)

L'Institut administra els Mercats Municipals per compte de l'Ajuntament de Barcelona i s'encarrega de la gestió, emissió i cobrament de les taxes per a l'ús dels béns i les instal·lacions dels esmentats mercats.

Aquests dos comptes són representatius de les taxes emeses i no cobrades per l'Institut. Quan es cobren s'acrediten al compte "453 Ens públics per ingressos pendents de liquidar" (epígraf de creditors no pressupostaris).

La composició del saldo a 31 de desembre de 2012 és la següent:

DETALL	SALDO
Canon	1.214.667,61
Cambres frigorífiques	221.949,58
Traspassos	120.580,28
TOTAL	1.557.197,47





Mercats de Barcelona

11.3. Creditors no pressupostaris

La composició del saldo a 31 de desembre de 2012 és la següent:

DETALL	SALDO
Remuneracions pendents de pagament	229.835,12
Provisions per a despeses	183.818,71
Dipòsits rebuts a curt termini	120.373,85
Altres creditors no pressupostaris	611,38
TOTAL	534.639,06

12. ADMINISTRACIONS PÚBLIQUES

A 31 de desembre de 2012 els saldos que componen l'epígraf d'administracions públiques creditors, són els següents:

ADMINISTRACIONS PÚBLIQUES CREDITORES	Saldo
Hisenda Pública:	
Impost sobre el Valor Afegit	21.364,51
Impost sobre la Renda de les Persones Físiques	64.624,70
Organismes de la Seguretat Social:	
Cotitzacions socials	75.803,54
TOTAL	161.792,75

Són susceptibles d'inspecció fiscal tots els tributs a què es troba subjecte l'Institut per a tots els exercicis que no hagi transcorregut el termini de prescripció de quatre anys. No s'espera que es meritin passius addicionals per l'Entitat com a conseqüència d'una eventual inspecció.

13. AJUSTAMENTS PER PERIODIFICACIÓ

13.1. El saldo d'ajustaments per periodificació de passiu a 31 de desembre de 2012 es compon dels conceptes i imports següents:





Mercats de Barcelona

INGRESSOS ANTICIPATS	SALDO
Subvencions de capital:	
Remodelació Mercat de Guinardó	-19.421,36
Remodelació Mercat de la Guineueta	1.077.725,37
Remodelació Mercat de Sant Antoni	-71.371,02
Remodelació Mercat de la Llibertat	37.493,81
Remodelació Mercat del Ninot	582.223,40
Remodelació Mercat de Sants	509.049,45
Remodelació Mercat de Bon Pastor	102.297,50
Remodelació Mercat Bellcaire	3.878.467,08
Remodelació Mercat de Provençals	3.200.218,33
Remodelacions vàries incloses en el P.I.M.	757.735,36
Tancaments Pl. Gardunya	762.056,00
Remodelació Mercat Sant Martí	23.945,40
Remodelació Mercat Vall d'Hebron	47.226,08
Mercat efímer del Born	7.260,00
TOTAL	10.894.905,40

13.2. El saldo d'ajustaments per periodificació d'actiu correspon a l'import de les subvencions corrents dels projectes de l'Unió Europea concedides a l'INSTITUT i aplicades a finançar despesa corrent justificada.

INGRESSOS DEVENGATS	SALDO
Projecte Med Emporion	81.493,45
Projecte URBACT	39.193,36
Projecte Marakanda	993,60
TOTAL	121.680,41

14. AVALS I GARANTIES

A 31 de desembre de 2012, el capital viu d'operacions de tercers avalades per l'IMMB per la cobertura d'operacions de crèdit sol·licitades per operadors dels mercats en remodelació, ascendeixen a 327.272,76 euros.

15. INGRESSOS D'EXPLOTACIÓ

15.1. La distribució dels ingressos corresponents a l'activitat ordinària de l'Institut és com segueix:





INGRESSOS D'EXPLOTACIÓ	SALDO
Subhastes i adjudicacions	
Parades mercats	155.987,77
Traspasos Mercats Centrals	142.047,46
Transferències corrents de l'Ajuntament (taxes) (Nota 20)	5.940.990,45
TOTAL	6.239.025,68

15.2. Els ingressos per Altres transferències corrents correspon a:

ALTRES TRANSFERÈNCIES CORRENTS	SALDO
Ajuntament de Barcelona (Nota 20)	2.081.352,82
Diputació de Barcelona	18.000,00
Generalitat de Catalunya	25.000,00
Projecte Med Emporion	142.017,62
Projecte URBACT	39.193,36
Projecte Marakanda	29.988,00
TOTAL	2.335.551,80

15.3. El detall de la composició d'altres ingressos comptabilitzats per l'Institut durant l'exercici 2012 és el següent:

15.4.

ALTRES INGRESSOS	SALDO
Repercussió d'aigua als mercats	272.468,80
Repercussió de llum als mercats	1.938.440,74
Manteniment Fira de Bellcaire	272.340,37
Fira de mercats	117.000,00
Aparcament diversos mercats	291.435,54
Brossa (Nota 17)	914.158,24
Repercussió d'altres manteniments i serveis	155.509,08
Servei vigilància/manteniment diversos	154.853,02
Altres serveis	57.810,10
TOTAL	4.174.015,89

16. DESPESES DE PERSONAL

L'epígraf "despeses de personal" del deure del compte de resultats de l'exercici 2012 presenta la composició següent:



DESPESES DE PERSONAL	SALDO
Sous i salaris	2.742.663,26
Seguretat social a càrrec de l'empresa	753.018,95
Retribucions a llarg termini al personal	178.430,12
Altres despeses socials	8.800,00
TOTAL	3.682.912,33

Durant l'any 2012 la plantilla mitjana ha estat de 70 persones (31 dones i 39 homes). La plantilla mitjana de personal funcionari de l'Institut ha estat de 32 persones i la de personal laboral de 38 persones.

L'epígraf de retribucions a llarg termini al personal correspon a la quantia de la paga extraordinària de desembre que s'hagués tingut d'abonar al personal de l'entitat abans de finalitzar l'exercici, però que ha estat suprimida per l'article 2.1 del Reial Decret Llei 20/2012, de 13 de juliol, de mesures per garantir l'estabilitat pressupostària i de foment de la competitivitat. L'article 2.4 d'aquesta disposició preveu que "les quantitats derivades de la supressió de la paga extraordinària i de les pagues addicionals de complement específic o pagues addicionals equivalents d'acord amb el disposat en aquest article es destinaran en exercicis futurs a realitzar aportacions a plans de pensions o contractes d'assegurança col·lectiva que incloguin la cobertura de la contingència de jubilació, amb subjecció al que estableix la Llei Orgànica 2/2012, d'Estabilitat Pressupostària i Sostenibilitat Financera i en els termes i amb l'abast que es determini en les corresponents lleis de pressupostos". En conseqüència, atès que és un passiu exigible cert, l'import esmentat ha estat carregat a l'epígraf "Despeses de personal" del deute del compte de resultats adjunt amb abonament a l'epígraf "Provisions per riscos i despeses" del passiu del balanç adjunt.

El Decret d'Alcaldia de data 27 de desembre de 2012 va adoptar l'acord de retenir el crèdit corresponent del capítol 1 del pressupost de despesa de l'exercici 2012 per l'import esmentat.

17. ALTRES DESPESES D'EXPLOTACIÓ

L'epígraf "altres despeses d'explotació" del deure del compte de resultats de l'exercici 2012 presenta la composició següent:



Mercats de Barcelona

ALTRES DESPESES D'EXPLOTACIÓ	SALDO
Arrendaments	253.845,20
Manteniments i reparacions	1.446.748,82
Subministraments	2.614.406,38
Comunicacions	92.019,78
Treballs realitzats per altres empreses	1.671.581,67
Brossa	1.766.331,26
Primes d'assegurances	300.136,72
Transport	32.266,90
Material d'oficina i consumibles informàtics	25.498,87
Despeses diverses	352.897,41
Amortització de parades	72.000,00
TOTAL	8.627.733,01

L'impacte en el compte de resultats de l'Institut del servei de neteja i recollida de brossa en els mercats ha estat el següent:

Facturació per serv. de recollida selectiva de residus dels mercats (Nota 20)	1.766.331,26
Repercussió als operadors dels mercats (Nota 15.3)	-914.158,24
Dèficit assumit per l'Institut	852.173,02

18. TRANSFERÈNCIES CORRENTS

L'epígraf "transferències corrents" del deure del compte de resultats de l'exercici 2012 presenta la composició següent:

TRANSFERÈNCIES CORRENTS	SALDO
Ajuntament de Barcelona (nota 20)	4.633,64
Institut Municipal d'Informàtica (nota 20)	19.105,16
Associacions de Venedors dels mercats	108.577,98
Altres	14.700,00
TOTAL	147.016,78

19. RESULTATS EXTRAORDINÀRIS

19.1. S'han comptabilitzat amb càrrec a l'epígraf de despeses extraordinàries la modificació de drets d'exercicis tancats, bàsicament, per la tramitació d'expedients de renúncies i amortitzacions de parades.





19.2. L'epígraf d'ingressos extraordinaris inclou un import de 77.587,16 euros originat per la cancel·lació, d'acord amb l'Ajuntament de Barcelona, de la provisió constituïda en exercicis anteriors per actuacions addicionals per al manteniment i millores dels mercats no sotmesos a un procés de remodelació integral o parcial.

20. SALDOS I TRANSACCIONS AMB EMPRESES DEL GRUP

Les transaccions realitzades durant l'exercici 2012 amb les entitats que integren el Grup Ajuntament són les següents:

DETALL	INGRESSOS		DESPESES	
	Transferències	Serveis	Transferències	Serveis
Ajuntament de Barcelona	8.022.343,27	0,00	4.633,64	1.784.763,60
Barcelona Serveis Municipals, S.A	0,00	172.843,26	0,00	19.942,64
Institut Municipal d'Informàtica	0,00	0,00	19.105,16	0,00
Barcelona Activa, S.A.	0,00	0,00	0,00	2.039,04
Mercabarna	0,00	142.047,46	0,00	2.150,00
TOTAL	8.022.343,27	314.890,72	23.738,80	1.808.895,28

Adicionalment, l'Institut ha rebut de l'Ajuntament de Barcelona transferències per la realització d'obres per import de 13.810.494,77 euros (nota 10).

Els saldos amb empreses del Grup Ajuntament són els següents:

DETALL	PENDENT COBRAMENT	PENDENT PAGAMENT
Ajuntament de Barcelona	11.831.725,25	16.317,08
Mercabarna, S.A.	49.770,32	0,00
TOTAL	11.881.495,57	16.317,08

La posició deutora de l'Ajuntament té el següent desglossament:



Mercats de Barcelona

DETALL	IMPORT
Transferències corrents (taxes)	1.557.197,47
Finançament processos inversors	10.274.527,78
TOTAL	11.831.725,25

21. ALTRA INFORMACIÓ

Els honoraris de l'auditoria són facturats a l'Ajuntament de Barcelona per a tot el grup econòmic municipal en virtut de l'expedient d'adjudicació del concurs d'auditoria, raó per la qual no s'expliciten en la present memòria.

No es preveuen contingències, indemnitzacions ni altres riscos de caràcter mediambiental en els quals pogués incórrer l'Institut que siguin susceptibles de provisió.

Els eventuais riscos de responsabilitat civil estan adequadament coberts amb les pòlisses d'assegurança subscrites per l'IMMB.

D'altra banda, l'Institut no té inversions, ni despeses, ni ha percebut cap subvenció ni ingrés com a conseqüència d'activitats relacionades amb el medi ambient.

22. QUADRES DE FINANÇAMENT DELS EXERCICIS 2012 I 2011

APLICACIONS	2.012	2.011	ORIGENS	2.012	2.011
Immobilitzat Immaterial	27.328,71	25.715,85	Recursos generats a les operacions	556.739,59	457.403,37
Immobilitzat Material	18.929,94	12.644,41	Immobilitzat en curs		36.060,73
Immobilitzat material en curs	36.060,73		Deutors a ll/t	2.018.463,40	2.161.595,75
Deutors a ll/t			TOTAL ORIGENS	2.575.202,99	2.655.059,85
TOTAL APLICACIONS	82.319,38	38.360,26			
EXCÉS D'ORIGENS SOBRE APLICACIONS (AUGMENT DE CAPITAL CIRCULANT)	2.492.883,61	2.616.699,59	EXCÉS D'APLICACIONS SOBRE ORIGENS (DISMINUCIÓ DEL CAPITAL CIRCULANT)		
TOTAL	2.575.202,99	2.655.059,85	TOTAL	2.575.202,99	2.655.059,85

VARIACIÓ DEL CAPITAL CIRCULANT	2.012		2.011	
	AUGMENT	DISMINUCIÓ	AUGMENT	DISMINUCIÓ
Deutors i Inversions financeres temporals	641.700,87		6.316.312,56	
Comptes Financers	709.999,80			1.045.488,03
Deutes a curt termini	3.842.438,05			2.796.152,81
Pagaments pendents de justificar	555,05			365,07
Ajustos per periodificació de passius		2.789.878,55	230.683,04	
Ajustos per periodificació d'actiu	88.068,39			88.290,10
TOTAL	5.282.762,16	2.789.878,55	6.546.995,60	3.930.296,01
MOVIMENT DEL CAP. CIRCULANT	0,00	2.492.883,61		2.616.699,59
TOTAL	5.282.762,16	5.282.762,16	6.546.995,60	6.546.995,60


La conciliació entre el resultat comptable i els recursos procedents de les operacions és la següent:


CONCILIACIÓ DEL RESULTAT COMPTABLE	2.012	2.011
Resultat Exercici	324.066,51	385.717,83
Dotacions a les amortitzacions de l'immobilitzat	54.242,96	71.685,54
Dotació provisió a llarg termini	178.430,12	0,00
TOTAL RECURSOS GENERATS	556.739,59	457.403,37

EL PRESIDENT




EL GERENT





23. INFORMACIÓ PRESSUPOSTÀRIA



23.1 Estat d'execució del pressupost d'ingressos a 31.12.2012



[Handwritten signature]

069 Inst.Mpal. de Mercats Data: 27.02.2013 Hora: 10:29
 Estat d'execució d'ingressos del pressupost Interval dates: 01.01.2012-31.12.2012
 Exercici: 2012 Full: 1
 Manari: AM93292 Fondo: *
 Clas.Eco.1:* Clas.Eco.5:*
 Clas.Func.1:* Clas.Func.4:*
 Clas.Org.:* Pos.Press.:*

ECONÒMICA	TEXT ECONÒMIC DE NIVELL 1	PREVISIÓ INICIAL	PREVISIÓ DEFINITIVA	COMP. INGR. CONCRETAT	DRETS RECONEGUTS	DRETS LIQUIDATS	RECAPTACIÓ	RECAPTACIÓ NETA
	MODIFICACIÓ PREVISIÓ			COMP. INGR. REALITZAT	DRETS ANUL/CANC		DEVOLUCIÓ INGRESSOS	PENDENT DE COBRAR
* 3	TAXES I ALTRES INGRESSOS	4.967.261,00	4.867.261,00	0,00	4.564.913,91	4.507.624,83	3.317.959,16	3.317.490,41
		0,00		0,00	57.285,08		468,75	1.190.134,42
* 4	TRANSFERÈNCIES CORRENTS	8.133.863,00	8.133.863,00	0,00	8.199.479,22	8.188.473,86	6.717.373,52	6.716.957,00
		0,00		0,00	11.005,36		416,52	1.471.516,86
* 5	INGRESSOS PATRIMONIALS	100,00	100,00	0,00	1.531,50	1.531,50	1.531,50	1.531,50
		0,00		0,00	0,00		0,00	0,00
* 6	VENDA D'INVERSIONS REALS	0,00	22.980.582,44	0,00	13.810.494,77	13.810.494,77	3.535.966,99	3.535.966,99
		22.980.582,44		0,00	0,00		0,00	10.274.527,78
* 7	TRANSFERÈNCIES DE CAPITAL	4.533.390,00	6.355.438,85	0,00	7.122.132,95	7.050.441,17	4.974.226,78	4.952.571,93
		1.822.048,85		0,00	71.691,78		21.654,85	2.097.869,24
* 8	ACTIUS FINANCERS	0,00	4.611.632,70	0,00	0,00	0,00	0,00	0,00
		4.611.632,70		0,00	0,00		0,00	0,00
***	TOTAL	17.534.614,00	46.948.877,99	0,00	33.698.552,35	33.558.566,13	18.547.057,9	18.524.517,83
		29.414.263,99		0,00	139.986,22		22.540,1	15.034.048,30

EL GERENT

L'INTERVENTOR

EL PRESIDENT

[Handwritten signature]

[Handwritten signature]

[Handwritten signature]



Ajuntament de Barcelona

Capital de Mercats

CLASSIFICACIÓ: ECONÒMICA

PRESSUPOSTOS TANCATS DRETS RECONEGUTS

-- ESTAT D'INGRESSOS

DATA: 27.02.2013 FULL: 1

DES DE: I/0000/00000

EX. PRES.: 1900 a 2011

FINS: I/9999/99999

USUARI: AM0322

DATA COMPT.: 01.01.2012 a 31.12.2012

CLASSIFICACIÓ ORGÀNICA: -

FONS: *

ECOR	TEXT ECONÒMIC	SALDO INICIAL	RECTIFICACIONS	TOTAL D.R.	ANUL·LACIONS	FRACCIONAMENTS	INSOLVÈNCIES	PRESCRIPCIONS	TOTAL ANUL·CANC	TOTAL NET	REGATAT	PENDENT COBRAR
3	TAXES I ALTRES INGRESSOS	1.579.011,23	0,00	1.579.691,23	106.018,88	0,00	0,00	0,00	106.018,88	1.473.672,35	1.321.533,38	142.138,97
4	TRANSFERÈNCIES CORRENTS	1.833.119,56	0,00	1.833.119,56	174.904,96	0,00	0,00	0,00	174.904,96	1.658.214,60	1.381.560,60	276.654,00
7	TRANSFERÈNCIES DE CAPITAL	17.728.711,94	0,00	17.728.711,94	230.603,80	0,00	0,00	0,00	230.603,80	17.498.108,14	13.609.048,38	3.889.059,76
TOTAL FINAL		21.141.522,73	0,00	21.141.522,73	511.527,64	0,00	0,00	0,00	511.527,64	20.629.995,09	16.362.142,36	4.267.852,73

EL GERENT

L'INTERVENTOR

EL PRESIDENT





23.2 Estat d'execució del pressupost de despeses a 31.12.2012



008 Inst.Mpal. de Mercats

Usuari: AM83292

Clas.Eco.1:*

Clas.Func.1:*

Clas.Org.:*

Clas.Eco.5:*

Clas.Func.4:*

Pos.Press.:*

Estat d'execució de despeses del pressupost
Exercici:2012

Fondo: *

Data: 27.02.2013

Hora: 10:16

Interval dates: 01.01.2012-31.12.2012

Full:



ECONÒMICA I TEXT ECONÒMIC DE NIVELL 1							
	CREDIT INICIAL	CREDIT DEFINITIU	IMPORT AUTORIZAT	IMPORT DISPOSAT	IMPORT OBLIGAT	PAGAMENT EFECTUAT	CREDIT DISPONIBLE
	MODIFICACIO CREDIT	RETENCIO CREDIT	IMPORT A-D	IMPORT D-O	IMPORT O-Z	IMPORT REINTEGRAT	
* 1	DESPESES DE PERSONAL						
	3.713.745,00	3.713.745,00	3.514.717,70	3.514.717,70	3.514.717,70	3.513.677,70	
	0,00	178.430,12	0,00	0,00	1.040,00	8.256,48	20.597,18
* 2	DESPESES EN BENS CORRENTS I SERVEIS						
	8.330.367,00	8.378.999,65	7.931.001,71	7.929.594,90	7.929.594,90	7.289.227,50	
	48.632,65	0,00	1.406,81	0,00	640.367,40	21.453,00	447.997,94
* 4	TRANSFERENCIES CORRENTS						
	189.370,00	197.786,53	147.016,78	147.016,78	147.016,78	140.894,78	
	8.416,53	0,00	0,00	0,00	6.132,00	0,00	50.769,75
* 6	INVERSIONS REALS						
	5.301.132,00	34.658.346,81	23.267.067,94	23.267.067,94	18.738.885,20	16.919.364,63	
	29.357.214,81	0,00	0,00	4.528.182,74	1.819.520,57	25.649,48	11.391.278,87
***	TOTAL G						
	17.534.614,00	46.948.877,99	34.859.804,13	34.858.397,32	30.330.214,58	27.863.154,61	
	29.414.263,99	178.430,12	1.406,81	4.528.182,74	2.467.059,97	55.358,96	11.910.643,74

EL GERENT

L'INTERVENTOR

EL PRESIDENT



Inst.Mpal. de Mercats PRESSUPOSTOS TANCATS OBLIGACIONS RECONEGUDES ** ESTAT DE DESPESES DATA: 27.02.2013 FULL: 1

CLASSIFICACIÓ: ECONÒMICA

DES DE: G/00000/00000

EX. PRESS.: 2005 a 2011

FINS: G/99999/99999

USUARI: AM83292

DATA COMPT.: 01.01.2012 a 31.12.2012

CLASSIFICACIÓ ORGÀNICA: *

FONS: *

ECON	TEXT ECONÒMIC	SALDO INICIAL	RECTIFICACIONS	OBLIGACIONS VIVES	PAGAMENT REALITZAT	PENDENT PAGAR
1	DESPESES DE PERSONAL	8.351,00	0,00	8.351,00	8.351,00	0,00
2	DESPESES EN BENS CORRENTS	670.319,47	0,00	670.319,47	670.319,47	0,00
4	TRANSFERÈNCIES CORRENTS	8.838,83	0,00	8.838,83	8.838,83	0,00
6	INVERSIONS REALS	5.701.291,90	0,00	5.701.291,90	5.436.667,84	264.624,06
TOTAL FINAL		6.388.801,20	0,00	6.388.801,20	6.124.177,14	264.624,06


EL GERENT

L'INTERVENTOR

EL PRESIDENT




Mercats de Barcelona



23.3 Resultat pressupostari 2012





INSTITUT MUNICIPAL DE MERCATS DE BARCELONA

RESULTAT PRESSUPOSTARI 2012

CONCEPTE	Drets reconeguts nets	Obligacions reconegudes netes	Ajustaments	Resultat Pressupostari
a. Operacions corrents	12.697.630,19	11.591.329,38		
b. Altres operacions no financeres	20.860.935,94	18.738.885,20		
1. TOTAL OPERACIONS NO FINANCERES	33.558.566,13	30.330.214,58		
2. ACTIUS FINANCERS	0,00	0,00		
3. PASSIUS FINANCERS	0,00	0,00		
TOTAL DRETS I OBLIGACIONS DE L'EXERCICI	33.558.566,13	30.330.214,58		3.228.351,55

AJUSTAMENTS

4. DESPESE FINANÇADES AMB ROMANENT DE TRESORERIA DE LLIURE DISPOSICIÓ			91.645,54	
5. DESVIACIONS NEGATIVES DE FINANÇAMENT			962.485,72	
6. DESVIACIONS POSITIVES DE FINANÇAMENT			3.861.209,56	-2.807.078,30
RESULTAT PRESSUPOSTARI AJUSTAT				421.273,25


EL GERENT

L'INTERVENTOR

EL PRESIDENT







23.4 Romanent de tresoreria 2012



INSTITUT MUNICIPAL DE MERCATS DE BARCELONA

ROMANENT DE TRESORERIA 2011

CONCEPTE	Any 2012		Any 2011		Diferència 11/10
	Import detall	Import total	Import detall	Import total	
1. (+) Fons líquids		1.407.886,10		697.886,30	709.999,80
2. (+) Drets pendents de cobrament		16.768.646,09		18.402.784,15	-1.634.138,06
(+) Pressupost corrent	15.034.048,30		14.487.725,78		546.322,52
(+) Pressupostos tancats	4.267.852,73		6.652.007,53		-2.384.154,80
(+) Operacions no pressupostàries	21.456,95		61.656,26		-40.199,31
(+) Administració recursos altres ens públics					0,00
(-) Cobraments realitzats pendents d'aplicació definitiva	2.554.711,89		2.798.605,42		-243.893,53
3. (+) Obligacions pendents de pagament		3.014.462,01		6.657.881,89	-3.643.419,88
(+) Pressupost corrent	2.467.059,97		6.201.477,14		-3.734.417,17
(+) Pressupostos tancats	264.624,06		187.324,06		77.300,00
(+) Operacions no pressupostàries	282.777,98		269.080,69		13.697,29
(+) Administració recursos altres ens públics					0,00
(-) Pagaments realitzats pendents d'aplicació definitiva					0,00
I. Romanent de Tresoreria (1+2+3)		15.162.070,18		12.442.788,56	2.719.281,62
II (-) Saldos de dubtós cobrament		388.674,28		621.786,00	-233.111,72
III. (-) Excés de finançament afectat		10.985.697,78		8.085.340,16	2.900.347,62
IV. Romanent de Tresoreria per a despeses generals (I-II-III)		3.787.698,12		3.735.652,40	52.045,72

EL GERENT

L'INTERVENTOR

EL PRESIDENT