

**BARCELONA ACTIVA, S.A.
SOCIEDAD PRIVADA MUNICIPAL
(SOCIEDAD UNIPERSONAL)**

**Informe de Auditoria a 31 de diciembre de 2016
Protocolo número: 6.570**

An independent member of

BKR
INTERNATIONAL



ÍNDICE:

	Pàgina
1.- Informe de auditoría	2
2.- Cuentas Anuales	4
3.- Informe de Gestión	5



INFORME DE AUDITORÍA INDEPENDIENTE DE CUENTAS ANUALES

Al Accionista Único de
Barcelona Activa, S.A. Sociedad Privada Municipal.

Informe sobre las cuentas anuales

Hemos auditado las cuentas anuales adjuntas de la sociedad **Barcelona Activa, S.A. Sociedad Privada Municipal**, que comprenden el balance a 31 de diciembre de 2016, la cuenta de pérdidas y ganancias, el estado de cambios en el patrimonio neto, el estado de flujos de efectivo y la memoria correspondientes al ejercicio terminado en dicha fecha.

Responsabilidad de los administradores en relación con las Cuentas Anuales


Los administradores son responsables de formular las cuentas anuales adjuntas, de forma que expresen la imagen fiel del patrimonio, de la situación financiera y de los resultados de **Barcelona Activa, S.A. Sociedad Privada Municipal**, de conformidad con el marco normativo de información financiera aplicable a la entidad en España, que se identifica en la nota 2 de la memoria adjunta, y del control interno que consideren necesario para permitir la preparación de cuentas anuales libres de incorrección material, debida a fraude o error.

Responsabilidad del auditor

Nuestra responsabilidad es expresar una opinión sobre las cuentas anuales adjuntas basada en nuestra auditoría. Hemos llevado a cabo nuestra auditoría de conformidad con la normativa reguladora de la auditoría de cuentas vigente en España. Dicha normativa exige que cumplamos los requerimientos de ética, así como que planifiquemos y ejecutemos la auditoría con el fin de obtener una seguridad razonable de que las cuentas anuales están libres de incorrecciones materiales.

Una auditoría requiere la aplicación de procedimientos para obtener evidencia de auditoría sobre los importes y la información revelada en las cuentas anuales. Los procedimientos seleccionados dependen del juicio del auditor, incluida la valoración de los riesgos de incorrección material en las cuentas anuales, debida a fraude o error. Al efectuar dichas valoraciones del riesgo, el auditor tiene en cuenta el control interno relevante para la formulación por parte de la entidad de las cuentas anuales, con el fin de diseñar los procedimientos de auditoría que sean adecuados en función de las circunstancias, y no con la finalidad de expresar una opinión sobre la eficacia del control interno de la entidad. Una auditoría también incluye la evaluación de la adecuación de las políticas contables aplicadas y de la razonabilidad de las estimaciones contables realizadas por la dirección, así como la evaluación de la presentación de las cuentas anuales tomadas en su conjunto.

Consideramos que la evidencia de auditoría que hemos obtenido proporciona una base suficiente y adecuada para nuestra opinión de auditoría.



Opini3n

En nuestra opini3n, las cuentas anuales adjuntas expresan, en todos los aspectos significativos, la imagen fiel del patrimonio y de la situaci3n financiera de la sociedad **Barcelona Activa, S.A. Sociedad Privada Municipal**, a 31 de diciembre de 2016, as3 como de sus resultados y flujos de efectivo correspondientes al ejercicio anual terminado en dicha fecha, de conformidad con el marco normativo de informaci3n financiera que resulta de aplicaci3n y, en particular, con los principios y criterios contables contenidos en el mismo.

Otras cuestiones


Las cuentas anuales de **Barcelona Activa, S.A. Sociedad Privada Municipal** correspondientes al ejercicio finalizado el 31 de diciembre de 2015 fueron auditadas por otro auditor que emiti3 una opini3n favorable en fecha 4 de abril de 2016.

Informe sobre otros requerimientos legales y reglamentarios

El informe de gesti3n adjunto del ejercicio a 31 de diciembre de 2016 contiene las explicaciones que los administradores consideran oportunas sobre la situaci3n de la sociedad, la evoluci3n de sus negocios y sobre otros asuntos y no forma parte integrante de las cuentas anuales. Hemos verificado que la informaci3n contable que contiene el citado informe de gesti3n concuerda con la de las cuentas anuales del ejercicio 2016. Nuestro trabajo como auditores se limita a la verificaci3n del informe de gesti3n con el alcance mencionado en este mismo p3rrafo y no incluye la revisi3n de informaci3n distinta de la obtenida a partir de los registros contables de la sociedad.

Barcelona, 17 de marzo de 2017

Faura-Casas, Auditors-Consultors, S.L.
Nº ROAC: S0206



Mª Josep Arasa Alegre

**Col·legi
de Censors Jurats
de Comptes
de Catalunya**

FAURA-CASAS,
Auditors
Consultors, S.L.
Any 2017 Núm. 20/17/04202
C3PIA

.....
Informe d'auditoria de comptes subjecte
a la normativa d'auditoria de comptes
espanyola o internacional
.....

An independent member of

BKR
INTERNATIONAL



**BARCELONA ACTIVA, S.A.
SOCIEDAD PRIVADA MUNICIPAL
(SOCIEDAD UNIPERSONAL)**

Cuentas Anuales Ejercicio 2016



**BARCELONA ACTIVA, S.A.
SOCIEDAD PRIVADA MUNICIPAL
(SOCIEDAD UNIPERSONAL)**

Informe de Gestión Ejercicio 2016



El secretario del Consejo de Administración
CERTIFICA: Su exactitud con el documento
original firmado en catalán

BARCELONA ACTIVA, S.A.
SOCIEDAD PRIVADA MUNICIPAL

Cuentas Anuales e Informe de gestión del
ejercicio anual terminado el 31 de diciembre de 2016



ÍNDICE DE LAS CUENTAS ANUALES Y DEL INFORME DE GESTIÓN DE BARCELONA ACTIVA, S.A., SOCIEDAD PRIVADA MUNICIPAL

	<u>Página</u>
Balance	2
Cuenta de pérdidas y ganancias	4
A) Estado de ingresos y gastos reconocidos	5
B) Estado total de cambios en el patrimonio neto	6
Estado de flujos de efectivo	7
Memoria de las cuentas anuales	
1 Actividad de la empresa	8
2 Bases de presentación	13
3 Propuesta de distribución de resultados	14
4 Normas de registro y valoración	14
4.1 Inmovilizado intangible	14
4.2 Inmovilizado material	15
4.3 Inmovilizado por cuenta del Ayuntamiento de Barcelona y entidades del Grupo	16
4.4 Arrendamientos	17
4.5 Activos financieros	17
4.6 Fondos Propios	18
4.7 Pasivos financieros	18
4.8 Impuesto sobre beneficios	19
4.9 Subvenciones, donaciones y legados de capital recibidos	20
4.10 Ingresos y gastos	21
4.11 Provisiones y contingencias	22
4.12 Medio Ambiente	23
4.13 Prestaciones a los trabajadores	23
4.14 Transacciones entre partes vinculadas	23
4.15 Unión temporal de Empresas	23
5 Gestión del riesgo financiero	25
5.1 Factores de riesgo financiero	25
5.2 Estimación del valor razonable	26
6 Inmovilizado intangible	26
7 Inmovilizado material	29
8 Activos financieros	33
9 Fondos Propios	36
10 Subvenciones, donaciones y legados	37
10.1 Subvenciones de capital	37
10.2 Subvenciones de explotación a incorporar al resultado	38
10.3 Información sobre el incumplimiento, o no, de las condiciones asociadas a las subvenciones, donaciones y legados	39
11 Pasivos financieros	39
12 Contingencias y compromisos	41
13 Provisiones a corto y a largo plazo	42
14 Impuesto sobre beneficios y situación fiscal	43
15 Ingresos y gastos	47
16 Operaciones con partes vinculadas	51
17 Información sobre medio ambiente	56
18 Hechos posteriores al cierre	56
19 Otra información	56
Informe de gestión	58





El secretario del Consejo de Administración
CERTIFICA: Su exactitud con el documento
original firmado en catalán

BARCELONA ACTIVA, S.A., SOCIEDAD PRIVADA MUNICIPAL (SOCIEDAD UNIPERSONAL)

Balances al 31 de diciembre de 2016 y 2015

(Expresado en Euros)

ACTIVO	Notas	2016	2015
ACTIVO NO CORRIENTE			
Inmovilizado intangible	6	1.220.377,86	1.247.624,59
Concesiones		171.205,95	177.434,57
Patentes, licencias, marcas y similares		9.203,93	12.634,28
Aplicaciones informáticas		1.039.967,98	1.057.555,74
Inmovilizado material	7	15.079.976,15	15.553.606,71
Terrenos y construcciones		10.341.376,64	10.685.267,99
Instalaciones técnicas y otro inmovilizado material		4.478.622,49	4.853.312,15
Inmovilizado en curso y anticipos		259.977,02	15.026,57
Inversiones financieras a largo plazo	8	146.569,01	145.323,25
Otros activos financieros		146.569,01	145.323,25
Activos por impuesto diferido	14	369.457,23	377.241,92
TOTAL ACTIVO NO CORRIENTE		16.816.380,25	17.323.796,47
ACTIVO CORRIENTE			
Deudores comerciales y otras cuentas a cobrar		30.869.636,57	36.467.000,49
Clientes por ventas y prestaciones de servicios	8	60.858,01	19.773,72
Clientes empresas del grupo y asociadas	8/16	15.732.368,84	27.495.289,92
Deudores varios	8	14.909.157,65	8.844.603,69
Personal	8	1.496,42	5.513,22
Activos por impuesto corriente	14	323,17	480,99
Otros créditos con las Administraciones Públicas	14	165.432,48	101.338,95
Inversiones financieras a corto plazo	8	62.399,61	61.064,79
Otros activos financieros		62.399,61	61.064,79
Periodificaciones a corto plazo		15.643,75	78.250,86
Efectivo y otros activos líquidos equivalentes		3.039.456,63	5.464.167,87
Tesorería		3.039.456,63	5.464.167,87
TOTAL ACTIVO CORRIENTE		33.987.136,56	42.070.484,01
TOTAL ACTIVO		50.803.516,81	59.394.280,48

Las Notas 1 a 19 descritas en la Memoria forman parte integrante del Balance a 31 de diciembre de 2016.



El secretario del Consejo de Administración
CERTIFICA: Su exactitud con el documento
original firmado en catalán

BARCELONA ACTIVA, S.A., SOCIEDAD PRIVADA MUNICIPAL (SOCIEDAD UNIPERSONAL)

Balances al 31 de diciembre de 2016 y 2015

(Expresado en Euros)

PATRIMONIO NETO Y PASIVO	Notas	2016	2015
PATRIMONIO NETO			
Fondos propios	9	2.806.339,30	2.783.070,24
Capital		1.953.282,50	1.953.282,50
Capital escriturado		1.953.282,50	1.953.282,50
Reservas		829.787,74	812.469,51
Legal y estatutarias		169.785,82	168.054,00
Otras reservas		660.001,92	644.415,51
Resultado del ejercicio	3	23.269,06	17.318,23
Subvenciones, donaciones y legados recibidos	10	8.981.980,30	9.261.531,82
TOTAL PATRIMONIO NETO		11.788.319,60	12.044.602,06
PASIVO NO CORRIENTE			
Provisiones a largo plazo	13	86.218,86	71.628,42
Otras provisiones		86.218,86	71.628,42
Deudas a largo plazo	11	115.927,74	107.025,33
Otros pasivos financieros		115.927,74	107.025,33
Pasivos por impuesto diferido	14	2.993.993,42	3.087.177,28
Periodificaciones a largo plazo	11	8.071.647,52	8.120.431,14
TOTAL PASIVO NO CORRIENTE		11.267.787,54	11.386.262,17
PASIVO CORRIENTE			
Provisiones a corto plazo	13	134.212,08	282.185,29
Otras provisiones		134.212,08	282.185,29
Deudas a corto plazo	11	316.439,75	339.700,28
Otros pasivos financieros		316.439,75	339.700,28
Acreedores comerciales y otras cuentas a pagar		5.544.701,49	4.083.358,88
Proveedores	11	4.004.983,36	2.696.575,80
Proveedores, empresas del grupo y asociadas	11/16	107.747,44	27.430,68
Acreedores varios	11	58.157,28	235.693,81
Personal, remuneraciones pendientes de pago	11	390.151,25	315.014,01
Pasivos por impuesto corriente	14	0,00	0,00
Otras deudas con las Administraciones Públicas	14	983.662,16	808.644,58
Periodificaciones a corto plazo	10.2/11	21.752.056,35	31.258.171,80
TOTAL PASIVO CORRIENTE		27.747.409,67	35.963.416,25
TOTAL PATRIMONIO NETO Y PASIVO		50.803.516,81	59.394.280,48

Las Notas 1 a 19 descritas en la Memoria forman parte integrante del Balance a 31 de diciembre de 2016.



El secretario del Consejo de Administración
CERTIFICA: Su exactitud con el documento
original firmado en catalán

BARCELONA ACTIVA, S.A., SOCIEDAD PRIVADA MUNICIPAL (SOCIEDAD UNIPERSONAL)

Cuentas de pérdidas y ganancias correspondientes a los ejercicios anuales terminados el
31 de diciembre de 2016 y 2015

(Expresadas en Euros)

CUENTA DE PERDIDAS Y GANANCIAS	Notas	2016	2015	2014
OPERACIONES CONTINUADAS				
Importe neto de la cifra de negocios		1.351.790,00	1.321.735,95	1.308.923,75
Prestaciones de servicios	15.a	1.351.790,00	1.321.735,95	1.308.923,75
Aprovisionamientos		0,00	-120.578,56	-122.642,66
Consumo de materias primas y otras materias consumibles			-48.639,11	-46.003,53
Trabajos realizados por otras empresas			-71.939,45	-76.639,13
Otros ingresos de explotación	15.a	48.547.059,04	34.204.796,42	33.851.753,60
Ingresos accesorios y otros de gestión corriente	15.b	168.449,91	173.648,31	179.826,76
Subvenciones de explotación incorporadas al resultado del ejercicio	11.2	48.378.609,13	34.031.148,11	33.671.926,84
Gastos de personal	15.c	-30.711.969,07	-17.102.843,05	-17.778.141,88
Sueldos, salarios y asimilados		-23.449.733,78	-13.323.913,12	-13.467.731,47
Cargas sociales		-7.123.617,26	-3.774.120,88	-4.266.867,70
Provisiones	13/15	-138.618,03	-4.809,05	-43.542,71
Otros gastos de explotación		-18.873.254,79	-18.029.317,90	-16.782.833,74
Servicios exteriores		-5.873.471,48	-5.407.934,28	-5.218.073,58
Tributos		-57.272,14	-49.649,26	-63.283,47
Pérdidas, deterioro y variación de provisiones por operaciones comerciales	8.2/13	-13.092,68	-32.690,63	-29.940,90
Otros gastos de gestión corriente		-12.929.418,49	-12.539.043,73	-11.471.535,79
Amortización del inmovilizado	6/7	-1.912.791,57	-2.293.733,00	-2.014.686,41
Imputación de subvenciones de inmovilizado no financiero y otras	10	1.789.632,92	2.125.126,64	1.815.987,89
Deterioro y resultado por enajenaciones del inmovilizado		-5.502,78	69.582,70	4.844,86
Resultados por enajenaciones del inmovilizado	6/7	-4.983,25	-2.551,46	-4.584,77
Altres resultats		-519,53	72.134,16	9.429,63
RESULTADO DE EXPLOTACIÓN		184.963,75	174.769,20	286.562,75
Ingresos financieros		2.057,53	1.651,65	4.690,37
De valores negociables y otros instrumentos financieros		2.057,53	1.651,65	4.690,37
Gastos financieros		-155.756,36	-150.905,15	-261.368,12
Por deudas con terceros		-155.756,36	-150.905,15	-261.368,12
Diferencias de cambio		-211,17	-101,49	-64,42
RESULTADO FINANCIERO		-153.910,00	-149.354,99	-256.742,17
RESULTADO ANTES DE IMPUESTOS		31.053,75	25.414,21	29.820,58
Impuestos sobre beneficios	14	-7.784,69	-8.095,98	86.963,75
RESULTADO DEL EJERCICIO PROCEDENTE DE OPERACIONES CONTINUADAS		23.269,06	17.318,23	116.784,33
RESULTADO DEL EJERCICIO	3	23.269,06	17.318,23	116.784,33

Las Notas 1 a 19 descritas en la Memoria forman parte integrante de la Cuenta de Pérdidas y Ganancias a 31 de diciembre de 2016.





El secretario del Consejo de Administración
CERTIFICA: Su exactitud con el documento
original firmado en catalán

BARCELONA ACTIVA, S.A., SOCIEDAD PRIVADA MUNICIPAL (SOCIEDAD UNIPERSONAL)

Estados de ingresos y gastos reconocidos de los ejercicios
acabados el 31 de diciembre de 2016 i 2015

A) ESTADOS DE INGRESOS Y GASTOS RECONOCIDOS

	Notas	2016	2015
Resultado de la cuenta de pérdidas y ganancias	3	23.269,06	17.318,23
INGRESOS Y GASTOS IMPUTADOS DIRECTAMENTE AL PATRIMONIO NETO			
Subvenciones, donaciones y legados recibidos	10	1.416.897,54	1.314.657,48
Efecto impositivo	14.d	(354.224,37)	(330.877,50)
Total ingresos y gastos imputados directamente en el patrimonio neto		1.062.673,17	983.779,98
TRANSFERENCIAS A LA CUENTA DE PÉRDIDAS Y GANANCIAS			
Subvenciones, donaciones y legados recibidos	10	(1.789.632,92)	(2.125.126,64)
Efecto impositivo	14.d	447.408,23	595.035,46
Total transferencias a la cuenta de pérdidas y ganancias		(1.342.224,69)	(1.530.091,18)
TOTAL DE INGRESOS Y GASTOS RECONOCIDOS		(256.282,46)	(528.992,98)

Las Notas 1 a 19 descritas en la Memoria forman parte integrante del estado de ingresos y gastos reconocidos a 31 de diciembre de 2016.



El secretario del Consejo de Administración
CERTIFICA: Su exactitud con el documento
original firmado en catalán

BARCELONA ACTIVA, S.A., SOCIEDAD PRIVADA MUNICIPAL (SOCIEDAD UNIPERSONAL)

Estado total de cambios en el patrimonio neto de los ejercicios terminados el 31 de diciembre de 2016 y 2015

(Expresado en Euros)

B) ESTADO TOTAL DE CAMBIOS EN EL PATRIMONIO NETO

	Capital escriturado	Reservas	Resultado del ejercicio	Subvenciones, donaciones y legados	TOTAL
SALDO AJUSTADO INICIO DEL EJERCICIO 2015	1.953.282,50	695.685,18	116.784,33	9.807.843,03	12.573.595,04
Total ingresos y gastos reconocidos	-	-	17.318,23	-546.311,21	-528.992,98
Otras variaciones de patrimonio neto 2015	-	116.784,33	-116.784,33	-	-
SALDO FINAL DEL EJERCICIO 2015 Y SALDO INICIAL DEL EJERCICIO 2016	1.953.282,50	812.469,51	17.318,23	9.261.531,82	12.044.602,06
Total ingresos y gastos reconocidos	-	-	23.269,06	-279.551,52	-256.282,46
Otras variaciones de patrimonio neto 2016	-	17.318,23	-17.318,23	-	-
SALDO FINAL DEL EJERCICIO 2016	1.953.282,50	829.787,74	23.269,06	8.981.980,30	11.788.319,60

Las notas 1 a 19 descritas en la Memoria forman parte integrante del estado total de cambios en el patrimonio neto a 31 de diciembre 2016.



El secretario del Consejo de Administración
CERTIFICA: Su exactitud con el documento
original firmado en catalán

BARCELONA ACTIVA, S.A., SOCIEDAD PRIVADA MUNICIPAL (SOCIEDAD UNIPERSONAL)

Estado de flujos de efectivo correspondientes a los ejercicios terminados a 31 de diciembre de 2016 y 2015

(Expresado en Euros)

FLUJOS DE EFECTIVO DE LAS ACTIVIDADES DE EXPLOTACIÓN	Notas	2016	2015
Resultado del ejercicio antes de impuestos		31.053,75	25.414,21
Ajustes del resultado		-14.969,46	-40.559,92
Amortización del inmovilizado (+)	6/7	1.912.791,57	2.293.733,00
Correcciones valorativas por deterioro (+)	8.2	13.092,68	32.690,63
Variación de provisiones (+)	13	-133.382,77	-278.602,96
Imputación de subvenciones (-)	10	-1.789.632,92	-2.125.126,64
Resultados por bajas y enajenaciones del inmovilizado (+/-)	6/7	4.983,25	2.551,46
Ingresos financieros (-)		-2.057,53	-1.651,65
Gastos financieros (+)		155.756,36	150.905,15
Diferencias de cambio (+/-)		211,17	101,49
Otros ingresos y gastos (-/+)		-176.731,27	-115.160,40
Cambios en el capital corriente		-2.669.306,07	730.663,53
Deudores y otras cuentas para cobrar (+/-)		5.582.270,80	-14.365.518,05
Otros activos corrientes (+/-)		61.272,29	75.113,64
Acreedores y otras cuentas para pagar (+/-)		1.461.342,61	-562.080,44
Otros pasivos corrientes (+/-)		-9.662.256,07	16.128.012,39
Otros activos y pasivos no corrientes (+/-)		-111.935,70	-544.864,01
Otros flujos de efectivo de las actividades de explotación		-35.629,40	-6.285,84
Pagos por intereses (-)		-38.010,10	-8.418,48
Cobros de intereses (+)		2.057,53	1.651,65
Cobros (pagos) por impuesto sobre beneficios (+/-)	14	323,17	480,99
Flujos de efectivo de las actividades de explotación		-2.688.851,18	709.231,98
FLUJOS DE EFECTIVO DE LAS ACTIVIDADES DE INVERSIÓN			
Pagos por inversiones (-)		-1.416.897,53	-1.309.168,46
Inmovilizado intangible	6	-	-
Inmovilizado material	7	-1.416.897,53	-1.309.168,46
Flujos de efectivo de las actividades de inversión		-1.416.897,53	-1.309.168,46
FLUJOS DE EFECTIVO ACTIVIDADES DE FINANCIACIÓN			
Cobros y pagos por instrumentos de patrimonio		1.681.037,47	1.816.704,57
Subvenciones, donaciones y legados recibidos (+)		1.681.037,47	1.816.704,57
Flujos de efectivo de las actividades de financiación		1.681.037,47	1.816.704,57
AUMENTO/DISMINUCIÓN NETA DEL EFECTIVO O EQUIVALENTES		-2.424.711,24	1.216.768,09
Efectivo o equivalentes al comienzo del ejercicio		5.464.167,87	4.247.399,78
Efectivo o equivalentes al final del ejercicio		3.039.456,63	5.464.167,87

Las Notas 1 a 19 descritas en la Memoria forman parte integrante del estado de flujos de efectivo a 31 de diciembre de 2016.



BARCELONA ACTIVA, S.A., SOCIETAT PRIVADA MUNICIPAL (SOCIEDAD UNIPERSONAL)

Memoria de las cuentas anuales 2016

1. ACTIVIDAD DE LA EMPRESA

Barcelona Activa, S.A. Sociedad Privada Municipal, se constituyó el 19 de diciembre de 1986 bajo la forma de sociedad anónima, por tiempo indefinido, y de acuerdo con los artículos 22.2 y 86.2 de la Ley de Bases de Régimen Local de 1985, según consta en escritura de constitución otorgada ante notario.

Su domicilio social se encuentra en Barcelona calle Llacuna, 162-164.

Su objeto social es el fomento, promoción e impulso de toda clase de actuaciones generadoras de empleo y actividad económica.

Misión

Barcelona Activa es la Agencia de Desarrollo Local del Ayuntamiento de Barcelona, integrada en la gerencia de política económica y desarrollo local.

Tiene la misión de impulsar la política económica y el desarrollo local para promover la mejora de la calidad de vida de las ciudadanas y ciudadanos de Barcelona a través del fomento de la ocupación, impulso de la emprendeduría y el soporte a las empresas, respondiendo a las diferentes necesidades de las personas en su territorio y desde la perspectiva de la economía plural, que incluye, la cooperativa, la social y solidaria, potenciando el apoderamiento de la ciudadanía y el reequilibrio entre territorios para alcanzar un modelo justo de desarrollo económico, de creación, mantenimiento y reparto de la ocupación.

Valores

1. Igualdad de oportunidades y progreso social
2. Cooperación, dentro de la organización y con otros
3. Economía al servicio de las personas: social y sostenible
4. Espíritu de servicio público, ética profesional y personal

Líneas estratégicas

1. Proximidad a las necesidades del territorio y de las personas, las empresas y otros actores económicos y sociales con una mirada innovadora y de reequilibrio territorial.
2. Especialización respecto a las necesidades de adaptación a la diversidad de la ciudad: colectivos/sectores/territorios.
3. Transversalidad de la prioridad de la ocupación.
4. Facilitación de la economía plural, potenciando las economías transformadoras, la emprendeduría colectiva y la innovación social.
5. Facilitación de proyectos vitales-profesionales mediante servicios integrados.
6. Facilitación para que las empresas evolucionen hacia modelos de alto retorno social y ambiental.



El secretario del Consejo de Administración
CERTIFICA: Su exactitud con el documento
original firmado en catalán

BARCELONA ACTIVA, S.A., SOCIETAT PRIVADA MUNICIPAL (SOCIEDAD UNIPERSONAL)

Memoria de las cuentas anuales 2016

7. Definición, ordenación y coordinación del ecosistema público-privado-comunitario.
8. Mejora del bienestar, la profesionalización de las personas trabajadoras, fomentando la excelencia, la transversalidad, la participación y el desarrollo del talento.
9. Incorporación de la perspectiva de género y de la diversidad en todas las actualizaciones internas y externas.
10. Incorporación de la misión, estrategias y objetivos integralmente por parte de la plantilla y transversalmente a las diferentes áreas y servicios.

Estructura organizativa

Barcelona Activa tiene un Consejo de Administración formado por representantes de todos los grupos municipales. Organiza su actividad en 3 Direcciones Ejecutivas de prestación de servicios, con 8 Direcciones Operativas, y 6 Direcciones de Soporte:

Dirección Ejecutiva de Estrategias de Fomento de la Ocupación

La Dirección Ejecutiva de Estrategias de Fomento de la Ocupación es el ámbito de la organización municipal donde se diseñan, aplican y evalúan las políticas y programas de fomento de la ocupación en la ciudad en coordinación con otras áreas del Ayuntamiento así como instituciones y actores del ámbito de la ocupación (SOC, agentes sociales, etc.) para alcanzar más y mejor ocupación en la ciudad de Barcelona, contribuyendo a reforzar el posicionamiento del Ayuntamiento y de Barcelona Activa como referente local, nacional e internacional en materia de políticas de ocupación.

Dirección Operativa de Orientación y Formación

Su misión es definir e implementar el modelo de orientación y formación de Barcelona Activa, centrándose en las necesidades de las personas y las empresas, para así contribuir a la mejora de la ocupabilidad y la ocupación en la ciudad mediante la prospección, orientación intermediación y formación.

Dirección Operativa de Proyectos Integrales de Ocupación


Su misión es identificar y ejecutar potenciales proyectos ocupacionales que incrementen y/o mejoren la ocupación en la ciudad, por sectores de actividad, tipos de actuaciones o territorios, garantizando la coordinación con los distritos y barrios de Barcelona.

Dirección Operativa de Programas Transversales

Su misión es identificar potenciales proyectos que generen ocupación, para colectivos en riesgo de exclusión, coordinar los programas existentes: Garantía Juvenil, Labora, Impulso y otros y generar otros nuevos, garantizando la transversalidad con otras áreas del Ayuntamiento.

Dirección Ejecutiva de Emprendimiento, Empresa e Innovación

La Dirección Ejecutiva de Emprendimiento, Empresa e Innovación es el ámbito de la organización municipal desde donde se impulsa el emprendimiento y el ecosistema





El secretario del Consejo de Administración
CERTIFICA: Su exactitud con el documento
original firmado en catalán

BARCELONA ACTIVA, S.A., SOCIETAT PRIVADA MUNICIPAL (SOCIEDAD UNIPERSONAL)

Memoria de las cuentas anuales 2016

emprendedor de la ciudad y se da soporte en la mejora de la competitividad de las empresas y entidades del Tercer Sector, para aumentar las oportunidades de las personas y contribuir a la creación de puestos de trabajo de calidad en la ciudad. Así mismo, tiene por objetivo mejorar los conocimientos y competencias de la ciudadanía y las empresas para una ciudad con mayor ocupabilidad y de más calidad, con igualdad de oportunidades y cohesionada socialmente, contribuyendo a la reducción de la fractura digital, e impulsar la innovación como elemento de competitividad del tejido empresarial y el ecosistema emprendedor.

Dirección Operativa de Emprendimiento

Su misión es impulsar el emprendimiento y el ecosistema emprendedor en la ciudad de Barcelona para aumentar las oportunidades de las personas, contribuyendo a la creación de puestos de trabajo de calidad, y posicionar Barcelona como referente internacional en emprendimiento.

Dirección Operativa de Servicios a las Empresas

Su misión es dar soporte en la mejora de la competitividad de las empresas y entidades del Tercer Sector con el objetivo de fomentar la creación de riqueza y ocupación de calidad en la ciudad de Barcelona. Además de ofrecer una cartera de servicios y programas de acompañamiento empresarial especializado, combinando el acceso universal y la personalización para colectivos, sectores y territorios más necesitados, tiene por objetivos gestionar y reforzar el ecosistema empresarial de los sectores considerados estratégicos para la ciudad de Barcelona y posicionar el equipamiento del Parque Tecnológico como referente para la "industria avanzada" y como epicentro en programas de fomento de las vocaciones científicas y tecnológicas.

Dirección Operativa de Formación e Innovación


Su misión consiste en mejorar los conocimientos y competencias de la ciudadanía y las empresas para una ciudad con mayor ocupabilidad y de más calidad, con igualdad de oportunidades y cohesionada socialmente, contribuyendo a la reducción de la fractura digital e impulsar la innovación como elemento de competitividad del tejido empresarial y el ecosistema emprendedor.

Dirección Ejecutiva de Desarrollo Socioeconómico de Proximidad

Es el ámbito de la organización municipal donde se diseñan, implementan y evalúan las políticas y programas de desarrollo socioeconómico de proximidad, así como el fomento de la actividad económica en clave de Economía Cooperativa Social i Solidaria (ECSS). Esta tarea se realiza en coordinación con otras áreas del Ayuntamiento y en concertación con el mismo sector de la ECSS en la ciudad. Los objetivos son contribuir al equilibrio territorial, acercándose a las necesidades de segmentos de población prioritarios en barrios y distritos, y fortalecer la contribución del sector de la ECSS a un desarrollo socioeconómico justo y sostenible en la ciudad.

Dirección Operativa de Innovación Socioeconómica

Su misión es desarrollar servicios, recursos y herramientas desde Barcelona Activa para fortalecer la contribución del sector de la Economía Cooperativa, Social y Solidaria a un desarrollo socioeconómico justo y sostenible en la ciudad. Esta tarea se realiza como una



BARCELONA ACTIVA, S.A., SOCIETAT PRIVADA MUNICIPAL (SOCIEDAD UNIPERSONAL)

Memoria de las cuentas anuales 2016

encomienda operativa y, por tanto, en el marco del plan de trabajo del Comisionado de Economía Cooperativa y Solidaria (ECSS). Actualmente trabaja para ofrecer recursos de acompañamiento y formación, participa en la estrategia de intervención territorial desde la acción comunitaria impulsando iniciativas de ECSS, y promueve proyectos singulares en ámbitos específicos.

Dirección Operativa de desarrollo de Proximidad

Su misión es definir, impulsar y facilitar la estrategia de territorialización en clave de proximidad de Barcelona Activa. Su objetivo es doble: por un lado, la promoción de economía arraigada al territorio, que contribuye a satisfacer las necesidades de sus vecinos y vecinas y que está liderada por sus actores económicos y/o sociales, y, por otro, el impulso de dinámicas de re-equilibrio territorial que permitan minimizar las diferencias de desarrollo económico entre barrios de la ciudad.

Direcciones Operativas de soporte

Dirección Operativa de Desarrollo Organizativo

Su misión es diseñar, proponer e implementar metodologías e instrumentos para ayudar a la organización a cumplir sus objetivos. Tiene el encargo de conducir los procesos transversales de mejora organizativa, ser el hub de inteligencia organizativa, asesorar y dar soporte al equipo directivo, implantar la política de RSC de la agencia, avanzar en una nueva organización de los tiempos de trabajo e implantar la política de desarrollo de las personas.

Dirección Operativa de Sistemas de Información

Su misión es proveer, mantener y gestionar de forma eficiente los recursos, las infraestructuras y los servicios informáticos de Barcelona Activa, mediante el desarrollo y el mantenimiento de sistemas de información que den soporte a los procesos de negocio ejecutados por los usuarios internos.

Dirección Operativa de Márketing y Comunicación

Su misión es dirigir y coordinar las acciones de Márketing y Comunicación de Barcelona Activa para promover el conocimiento de los programas y servicios ofrecidos desde la misma.

Dirección Operativa de Recursos Económicos

Su misión es optimizar la gestión de las áreas que están bajo su responsabilidad y sus recursos: Economía y Finanzas, Compras y Servicios Generales, Mantenimiento y Proyectos Internacionales y Fondos Europeos. Definición de objetivos y seguimiento de los proyectos impulsados desde estas áreas.


Dirección Operativa de Servicios Jurídicos

Su misión es asesorar jurídicamente y dirigir los procedimientos y las actuaciones, de acuerdo con la normativa vigente, con la finalidad de asegurar la legalidad de todas las actuaciones que se hacen desde Barcelona Activa.

Dirección Operativa de Recursos Humanos

Su misión es trabajar, conjuntamente con los otros Directores/as de Barcelona Activa, en





El secretario del Consejo de Administración
CERTIFICA: Su exactitud con el documento
original firmado en catalán

BARCELONA ACTIVA, S.A., SOCIETAT PRIVADA MUNICIPAL (SOCIEDAD UNIPERSONAL)

Memoria de las cuentas anuales 2016

la optimización de la gestión de sus áreas de responsabilidad y de sus recursos. Seguimiento de los proyectos impulsados desde la Dirección de Recursos Humanos.

Red de Equipamientos

Barcelona Activa dispone de la siguiente red de equipamientos avanzados para impulsar su conjunto de actuaciones de promoción económica:

Sede central, que alberga la dirección de la empresa, los servicios centrales y de soporte.

Edificio Media TIC, acoge la Oficina de Atención a las Empresas, la incubadora del sector mobile mStartupBarcelona y el Centro de Formación Tecnológica para profesionales y pimes-Cibernarium.

Centro para la Iniciativa Emprendedora Glorias, equipamiento de referencia en la ciudad para la creación de empresas.

Incubadora de empresas Glorias, espacio y servicios de incubación para nuevas empresas innovadoras.

Incubadora de empresas Almogàvers, entorno de incubación para el crecimiento de nuevas empresas innovadoras de la ciudad, gestionado en colaboración público-privada.

Parque Tecnológico Barcelona Nord, entorno de incubación de empresas innovadoras de base tecnológica en fase de crecimiento y espacio referente para la promoción de la industria avanzada.

Centro para el Desarrollo Profesional (Porta22), el centro de referencia en la orientación y capacitación profesional y en programas para la ocupación.


Convent de San Agustí, espacio referente en programas de emprendeduría para colectivos específicos y para sectores tradicionales.

Ca n'Andalet, equipamiento especializado en actividades de formación.

El Far, equipamiento incorporado a Barcelona Activa a finales de 2016 que se dedicará a la promoción y fomento de la innovación socioeconómica.

Estos equipamientos se complementan con una **red de proximidad**, consistente en la prestación de servicios propios de Barcelona Activa de tipología diversa, desde diferentes puntos de la ciudad.

Son propiedad de Barcelona Activa la Sede Central, el Centro de empresas Glorias y el Centro para el Desarrollo Profesional Porta22. El resto de edificios, excepto el edificio Mediativ que se trata de un alquiler, son de propiedad municipal y se han cedido en uso a favor de Barcelona Activa sin coste, no figurando per tanto en estos dos casos en el activo del balance de situación.



BARCELONA ACTIVA, S.A., SOCIETAT PRIVADA MUNICIPAL (SOCIEDAD UNIPERSONAL)

Memoria de las cuentas anuales 2016

1. BASES DE PRESENTACIÓN

a) Imagen fiel

Las cuentas anuales se han preparado a partir de los registros contables de la Sociedad y se presentan de acuerdo con la legislación mercantil vigente y con las normas establecidas en el Plan General de Contabilidad aprobado mediante Real Decreto 1514/2007 de fecha 16 de noviembre, y de acuerdo con las sucesivas modificaciones introducidas en su caso, con el objeto de mostrar la imagen fiel del patrimonio, de la situación financiera y de los resultados de la Sociedad, así como la veracidad de los flujos de efectivo incorporados en el estado de flujos de efectivo.

Las cifras contenidas en todos los estados contables que forman parte de las cuentas anuales (balance, cuenta de pérdidas y ganancias, estado de cambios en el patrimonio neto, estado de flujos de efectivo y las notas de la memoria de las cuentas anuales) están expresadas en euros, que es la moneda de presentación y funcional de la Sociedad.

Estas cuentas anuales, formuladas por los Administradores de la Sociedad, se someterán a la aprobación del Accionista Único, y se estima que serán aprobadas sin ninguna modificación.

No existe ningún principio contable o criterio de valoración que, teniendo un efecto significativo en las cuentas anuales, se haya dejado de aplicar.

b) Aspectos críticos de la valoración y estimación de la incertidumbre

La preparación de las cuentas anuales requiere la realización por parte de la Dirección de la Sociedad de determinadas estimaciones contables y la consideración de determinados elementos de juicio. Estos se evalúan continuamente y se basan en la experiencia histórica y otros factores, incluyendo las expectativas de sucesos futuros, que se han considerado razonables de acuerdo con las circunstancias.

Si bien las estimaciones consideradas se han realizado sobre la mejor información disponible en la fecha de formulación de las presentes cuentas anuales, cualquier modificación futura de dichas estimaciones se aplicaría de forma prospectiva a partir de dicho momento, reconociendo el efecto del cambio en la estimación realizada en la cuenta de pérdidas y ganancias de las cuentas anuales en cuestión.

Las principales estimaciones y juicios considerados en la elaboración de las cuentas anuales son las siguientes:

- Vidas útiles de los elementos de inmovilizado intangible y material (véase Notas 4.1 y 4.2).
- Valor razonable de los instrumentos financieros (Véase Nota 4.5 y 4.7).
- Impuestos diferidos (Véase Nota 4.8).





El secretario del Consejo de Administración
CERTIFICA: Su exactitud con el documento
original firmado en catalán

BARCELONA ACTIVA, S.A., SOCIETAT PRIVADA MUNICIPAL (SOCIEDAD UNIPERSONAL)

Memoria de las cuentas anuales 2016

c) Comparabilidad de la información

De acuerdo con la legislación mercantil, los administradores presentan, a efectos comparativos, con cada una de las partidas del balance, la cuenta de pérdidas y ganancias, el estado de cambios en el patrimonio neto, el estado de flujos de efectivo y la información cuantitativa requerida en la memoria, además de las cifras del ejercicio 2016, las correspondientes al ejercicio anterior.

2. PROPUESTA DE DISTRIBUCIÓN DE RESULTADOS

La propuesta de distribución de resultados del ejercicio 2016 formulada por los Administradores de la Sociedad y que presentarán al Accionista Único de la Sociedad para su aprobación es la siguiente:

	<u>Importe 2016</u>
Base de reparto	23.269,06
Pérdidas y ganancias	23.269,06
Aplicación	23.269,06
Reserva legal	2.236,91
Reservas voluntarias	20.942,15

3. NORMAS DE REGISTRO Y VALORACIÓN

Las principales normas de registro y valoración utilizadas por la Sociedad en la elaboración de las presentes cuentas anuales, han sido las siguientes:

4.1 Inmovilizado intangible

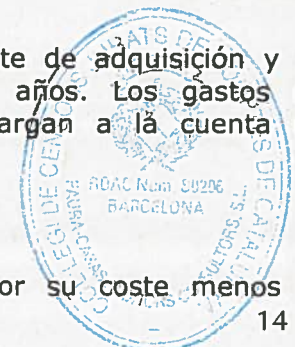
a) Aplicaciones informáticas

Se refiere principalmente a los importes satisfechos por el acceso a la propiedad o por el derecho al uso de programas informáticos, únicamente en los casos en que se prevé que su utilización durará varios ejercicios.

Las aplicaciones informáticas figuran valoradas a su coste de adquisición y se amortizan en función de su vida útil, que es de 3 años. Los gastos de mantenimiento de estas aplicaciones informáticas se cargan a la cuenta de resultados del ejercicio en que se producen.

b) Concesiones

Las concesiones administrativas figuran en el activo por su coste menos la



El secretario del Consejo de Administración
CERTIFICA: Su exactitud con el documento
original firmado en catalán

BARCELONA ACTIVA, S.A., SOCIETAT PRIVADA MUNICIPAL (SOCIEDAD UNIPERSONAL)

Memoria de las cuentas anuales 2016

amortización acumulada y el importe acumulado de las correcciones valorativas por deterioro reconocidas.

Las concesiones se amortizan linealmente durante el período concesional.

c) Patentes y marcas

Las patentes y marcas tienen una vida útil definida y se registran por su coste menos amortización acumulada y correcciones por deterioro del valor reconocidas.

La amortización se calcula por el método lineal durante su vida útil estimada en 5 años.

4.2 Inmovilizado material

El inmovilizado material se contabiliza por su coste de adquisición menos la amortización y el importe acumulado de cualquier eventual pérdida de valor.

Los costes de ampliación, modernización o mejora de los bienes del inmovilizado material se incorporan al activo como mayor valor del bien exclusivamente cuando suponen un aumento de su capacidad, productividad o alargamiento de su vida útil, y siempre que sea posible conocer o estimar el valor contable de los elementos que resulten dados de baja del inventario por haber sido sustituidos.

Los costes de reparaciones importantes se activan y se amortizan durante la vida útil estimada de los mismos, mientras que los gastos de mantenimiento recurrentes se cargan en la cuenta de pérdidas y ganancias durante el ejercicio en que se incurre en ellos.

La amortización del inmovilizado material se calcula sistemáticamente por el método lineal en función de su vida útil estimada, atendiendo a la depreciación efectivamente sufrida por su funcionamiento y uso. Los coeficientes anuales aplicados son los siguientes:

Coeficientes anuales

Construcciones	2%
Instalaciones técnicas y maquinaria	10%
Otras instalaciones, utillaje y mobiliario	10%-33%
Equipos informáticos	20%-25%
Elementos de transporte	10%
Otro inmovilizado material	10%

Cuando el valor contable de un activo es superior a su importe recuperable estimado, su valor se reduce de forma inmediata hasta su importe recuperable.



BARCELONA ACTIVA, S.A., SOCIETAT PRIVADA MUNICIPAL (SOCIEDAD UNIPERSONAL)

Memoria de las cuentas anuales 2016

Las pérdidas y ganancias por la venta de inmovilizado material se calculan comparando los ingresos obtenidos por la venta con el valor contable, y se registran en la cuenta de pérdidas y ganancias.

Para la realización de su actividad, la Sociedad ha utilizado activos no generadores de flujos de efectivo. Tal como se indica en la Orden EHA/733/2010 del 25 de marzo, por la que se aprueban aspectos contables de empresas públicas que operan en determinadas circunstancias, los activos no generadores de flujos de efectivo son aquellos que se utilizan, no con el objeto de obtener un beneficio o rendimiento económico, sino para la obtención de flujos económicos sociales que beneficien a la colectividad mediante el potencial servicio, o utilidad pública, a cambio de un precio fijado directa o indirectamente por la Administración Pública como consecuencia del carácter estratégico o de utilidad pública de la actividad que desarrolla.

Al cierre del ejercicio, la Sociedad evalúa el deterioro de valor de los diferentes activos no generadores de flujos de efectivo, estimando el valor recuperable de estos activos, que es el mayor entre su valor razonable y su valor en uso, entendiendo como valor en uso el coste de reposición depreciado. Si el valor recuperable es inferior al valor neto contable se dotará la correspondiente provisión por deterioro de valor con cargo a la cuenta de pérdidas y ganancias.

La sociedad ha agrupado todos sus activos no generadores de flujo de efectivo en una única unidad de explotación.

4.3 Inmovilizado por cuenta del Ayuntamiento de Barcelona y entidades del Grupo

Con fecha 18 de junio de 2008, el Ayuntamiento de Barcelona aprobó, mediante Decreto de alcaldía, el procedimiento aplicable a las inversiones realizadas por organismos públicos y privados por encargo de éste.

Según este Decreto, y de acuerdo con el procedimiento aplicable a las inversiones a realizar por las empresas y organismos públicos por encargo del Ayuntamiento de Barcelona, aprobado el 30 de enero de 2012 y con la normativa aplicable reguladora de la Haciendas Locales, la Ley Especial de Barcelona y los Estatutos de la Sociedad, cuando los citados organismos dispongan de las certificaciones, facturas o justificaciones de la obra realizada, se las entregarán al Ayuntamiento o a la entidad correspondiente mediante una relación, a fin y efecto de que se incorporen al inventario municipal. Estas entregas de activos se formalizan mediante las correspondientes facturas a cargo del Ayuntamiento y entidades del grupo.

De acuerdo con la normativa aplicable, la Sociedad registra contablemente estas transacciones utilizando cuentas de balance sin afectar a la cuenta de pérdidas y ganancias.

BARCELONA ACTIVA, S.A., SOCIETAT PRIVADA MUNICIPAL (SOCIEDAD UNIPERSONAL)

Memoria de las cuentas anuales 2016

4.4 Arrendamientos

a) Cuando la Sociedad es el arrendatario – Arrendamiento operativo

Los arrendamientos en los que el arrendador conserva una parte importante de los riesgos y beneficios derivados de la titularidad se clasifican como arrendamientos operativos. Los pagos en concepto de arrendamiento operativo (netos de cualquier incentivo recibido del arrendador) se cargan en la cuenta de pérdidas y ganancias del ejercicio en que se devenguen sobre una base lineal durante el período de arrendamiento.

b) Cuando la Sociedad es el arrendador – Arrendamiento operativo

Cuando los activos son arrendados bajo arrendamiento operativo, el activo se incluye en el balance de acuerdo con su naturaleza. Los ingresos derivados del arrendamiento se reconocen de forma lineal durante el periodo del arrendamiento.

4.5 Activos financieros


La Sociedad fija la categoría de sus activos financieros en el momento de su reconocimiento inicial y revisa la misma en cada cierre, a partir de las decisiones adoptadas por la Dirección. Esta clasificación depende de la finalidad con la que las inversiones han sido adquiridas.

De forma general, en el balance adjunto se clasifican como corrientes los activos financieros con vencimiento igual o inferior al año, y como no corrientes si su vencimiento supera dicho período.

La Sociedad registra la baja de un activo financiero cuando se ha extinguido o se han cedido los derechos contractuales sobre los flujos de efectivo del activo financiero, siendo necesario que se hayan transferido de forma sustancial los riesgos y beneficios inherentes a su propiedad, que en el caso concreto de cuentas a cobrar se entiende que este hecho se produce en general si se han transmitido los riesgos de insolvencia y de demora.

Los activos financieros de la Sociedad se clasifican íntegramente en la categoría de préstamos y partidas a cobrar, los cuales son activos financieros no derivados con cobros fijos o determinables que no cotizan en un mercado activo y se valoran por el valor nominal de su deuda, que es similar a su valor razonable en el momento inicial. Dicho valor es minorado, en su caso, por la correspondiente provisión de insolvencias (pérdida por deterioro del activo), cuando existe evidencia objetiva de que no se cobrará la totalidad del importe adeudado, con efecto en la cuenta de pérdidas y ganancias del ejercicio.

Al menos al cierre del ejercicio, se efectúan las correcciones valorativas necesarias por deterioro de valor si existe evidencia objetiva de que no se cobrarán todos los importes que se adeudan.





El secretario del Consejo de Administración
CERTIFICA: Su exactitud con el documento
original firmado en catalán

BARCELONA ACTIVA, S.A., SOCIETAT PRIVADA MUNICIPAL (SOCIEDAD UNIPERSONAL)

Memoria de las cuentas anuales 2016

Los instrumentos financieros que la Sociedad tiene son los siguientes:

- Cuentas a cobrar por operaciones comerciales correspondientes a los saldos de clientes (básicamente los correspondientes a viveros de empresas), de deudores y de empresas del grupo y asociadas por prestaciones de servicios y por las subvenciones recibidas.
- Cuentas a cobrar por operaciones no comerciales, correspondientes básicamente a personal, etc.
- Depósitos y fianzas entregados tanto a corto como a largo plazo. Éstos figuran registrados en el epígrafe de "Otros activos financieros".

4.6 Fondos Propios

El capital social está representado por acciones ordinarias.

Los costes de emisión de nuevas acciones u opciones se presentan directamente contra el patrimonio neto, como menores reservas.

4.7 Pasivos financieros

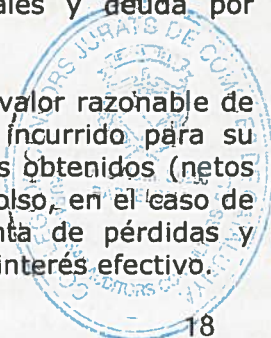
La Sociedad fija la categoría de sus pasivos financieros en el momento de su reconocimiento inicial y revisa la misma en cada fecha de cierre, a partir de las decisiones adoptadas por la Dirección. Esta clasificación depende de la finalidad con la cual estos pasivos han sido formalizados.


De forma general, en el balance adjunto se clasifican como corrientes los pasivos financieros con vencimiento igual o inferior al año, y como no corrientes si su vencimiento supera dicho período.

La baja de un pasivo financiero se reconocerá cuando la obligación que genera se haya extinguido.

La Sociedad clasifica la totalidad de sus pasivos financieros en la categoría de Deudas a pagar, e incluye deuda por operaciones comerciales y deuda por operaciones no comerciales.

La deuda financiera se reconoce inicialmente por el importe del valor razonable de la misma, registrándose también los costes en que se haya incurrido para su obtención. En periodos posteriores, la diferencia entre los fondos obtenidos (netos de los costes necesarios para su obtención) y el valor de reembolso, en el caso de haberla y de que fuera significativa, se reconoce en la cuenta de pérdidas y ganancias durante la vida de la deuda, de acuerdo con el tipo de interés efectivo.





El secretario del Consejo de Administración
CERTIFICA: Su exactitud con el documento
original firmado en catalán

BARCELONA ACTIVA, S.A., SOCIETAT PRIVADA MUNICIPAL (SOCIEDAD UNIPERSONAL)

Memoria de las cuentas anuales 2016

Las deudas por operaciones comerciales con vencimiento no superior a un año y que no tienen un tipo de interés contractual se valoran, tanto en el momento inicial como posteriormente, por su valor nominal cuando el efecto de no actualizar los flujos de efectivo no es significativo.

Se incluyen bajo esta categoría las siguientes tipologías de pasivos por naturaleza:

- Deudas con entidades de crédito mantenidas hasta el vencimiento.
- Anticipos recibidos, los cuales proceden de la constitución que hizo la Sociedad de un derecho de superficie a favor de un tercero por un período de 50 años inicialmente, finalizando en el año 2051. En el año 2005 se formalizó escritura de ampliación del derecho de superficie por un período de 25 años más, finalizando éste el 24 de mayo del 2076. Estos anticipos se registran por su valor actualizado y se incorporan a la cuenta de pérdidas y ganancias durante el periodo de vigencia del alquiler o adjudicación, registrando por separado el ingreso devengado con abono al epígrafe "Otros ingresos de explotación", y el gasto financiero devengado con cargo al epígrafe "Gastos financieros". Cabe indicar que la propiedad del inmueble revertirá sobre la Sociedad al finalizar el período concesional, es decir, en el año 2076. Como se estima que el valor de dicho activo al finalizar el mencionado periodo será nulo, no se ha registrado ningún importe relacionado con el mismo.
- Débitos por operaciones comerciales correspondientes a los saldos de acreedores por prestación de servicios.
- Partidas a pagar por operaciones no comerciales. Se incluyen, entre otros, proveedores de inmovilizado, personal, etc.
- Fianzas recibidas tanto a corto como a largo plazo. Éstas figuran registradas en el epígrafe "Otros pasivos financieros".

4.8 Impuesto sobre beneficios

El gasto (ingreso) por impuesto sobre beneficios es el importe que, por este concepto, se devenga en el ejercicio y que comprende tanto el gasto (ingreso) por impuesto corriente como por impuesto diferido.

Tanto el gasto (ingreso) por impuesto corriente como el diferido se registran en la cuenta de pérdidas y ganancias. No obstante, se reconoce en el patrimonio neto el efecto impositivo relacionado con partidas que se registran directamente en el patrimonio neto.

Los activos y pasivos por impuesto corriente se valorarán por las cantidades que se espera pagar o recuperar de las autoridades fiscales, de acuerdo con la normativa vigente o aprobada y pendiente de publicación en la fecha de cierre del ejercicio.

En los ejercicios 2013 y 2014 se aplicó la limitación de las amortizaciones fiscalmente deducibles en el Impuesto sobre Sociedades previstas en el artículo 7 de la Ley 16/2012, de 27 de diciembre, por la cual se adoptan diversas medidas tributarias dirigidas a la consolidación de las finanzas públicas y al impulso de la



El secretario del Consejo de Administración
CERTIFICA: Su exactitud con el documento
original firmado en catalán

BARCELONA ACTIVA, S.A., SOCIETAT PRIVADA MUNICIPAL (SOCIEDAD UNIPERSONAL)

Memoria de las cuentas anuales 2016

actividad económica. Dicha limitación de la deducibilidad corresponde al 70% de la amortización contable del inmovilizado material, intangible y de las Inversiones Inmobiliarias. En el año 2015, se inició la aplicación lineal durante 10 años de la amortización que no fue deducible durante esos ejercicios.

Los impuestos diferidos se calculan, de acuerdo con el método del pasivo, sobre las diferencias temporarias que surgen entre las bases fiscales de los activos y pasivos y sus valores en libros. Sin embargo, si los impuestos diferidos surgen del reconocimiento inicial de un activo o un pasivo en una transacción distinta de una combinación de negocios que en el momento de la transacción no afecta ni al resultado contable ni a la base imponible del impuesto, no se reconocen. El impuesto diferido se determina aplicando la normativa y los tipos impositivos aprobados o a punto de aprobarse en la fecha del balance y que se espera aplicar cuando el correspondiente activo por impuesto diferido se realice o el pasivo por impuesto diferido se liquide.

Los activos por impuestos diferidos se reconocen en la medida en que resulte probable que se vaya a disponer de ganancias fiscales futuras con las que poder compensar las diferencias temporarias.

4.9 Subvenciones, donaciones y legados de capital recibidos

Las subvenciones, donaciones y legados que tengan carácter de reintegrables se registran como pasivos, en el epígrafe de periodificaciones a corto plazo hasta cumplir las condiciones para considerarse no reintegrables, mientras que las subvenciones, donaciones y legados no reintegrables se registran como ingresos directamente imputados al patrimonio neto y se reconocen como ingresos sobre una base sistemática y racional de forma correlacionada con los gastos derivados de la subvención, donación o legado.

A estos efectos, una subvención, donación o legado se considera no reintegrable cuando existe un acuerdo individualizado de concesión de la subvención, de la donación o del legado, se han cumplido todas las condiciones establecidas para su concesión y no existen dudas razonables de que se cobrará.

Las subvenciones, donaciones y legados de carácter monetario se valoran por el valor razonable del importe concedido y las subvenciones, donaciones y legados no monetarios por el valor razonable del bien recibido, referidos ambos valores al momento de su reconocimiento.

Las subvenciones no reintegrables relacionadas con la adquisición de inmovilizado material se imputan como ingresos del ejercicio en proporción a la amortización de los correspondientes activos o, en su caso, cuando se produzca su enajenación, corrección valorativa por deterioro o baja en balance. Por su parte, las subvenciones no reintegrables relacionadas con gastos específicos se reconocen en la cuenta de pérdidas y ganancias en el mismo ejercicio en que se devengan los correspondientes gastos y las concedidas para compensar déficit de explotación en el ejercicio en que se conceden, salvo cuando se destinan a compensar el déficit de explotación de ejercicios futuros, en cuyo caso se periodifican y se imputan posteriormente en dichos ejercicios.



El secretario del Consejo de Administración
CERTIFICA: Su exactitud con el documento
original firmado en catalán

BARCELONA ACTIVA, S.A., SOCIETAT PRIVADA MUNICIPAL (SOCIEDAD UNIPERSONAL)

Memoria de las cuentas anuales 2016

La Sociedad recibe básicamente las siguientes subvenciones:

a) Transferencias corrientes y de capital recibidas del Ayuntamiento de Barcelona

Las actividades desarrolladas por la Sociedad corresponden, fundamentalmente, a la prestación de servicios públicos en el ámbito competencial del Ayuntamiento de Barcelona, mediante gestión directa por delegación del Ayuntamiento de Barcelona, de acuerdo con lo que prevé la legislación vigente (Ley reguladora de las bases de régimen local y Reglamento de obras, actividades y servicios de los entes locales). Para la prestación de los servicios públicos, en el ámbito de las competencias del Ayuntamiento de Barcelona, la Sociedad recibe de éste la financiación presupuestaria.

Esta transferencia corriente presupuestaria está fijada de acuerdo con los supuestos de equilibrio presupuestario previstos en la Ley Reguladora de las Haciendas Locales.

Adicionalmente, la Sociedad también recibe transferencias del Ayuntamiento de Barcelona destinadas a la financiación de actuaciones inversoras.

b) Transferencias recibidas de otras instituciones


La Sociedad recibe también otros ingresos concedidos por instituciones diferentes del Ayuntamiento de Barcelona; básicamente son de tres tipos:

- Transferencias para financiar actuaciones específicas.
- Transferencias para financiar actividades generales.
- Transferencias para financiar inmovilizado.

4.10 Ingresos y gastos

Con carácter general, los ingresos y los gastos se registran atendiendo al principio de devengo y al de correlación de ingresos y gastos, independientemente del momento en que son cobrados o pagados.

Los ingresos se registran por el valor razonable de la contraprestación a recibir y representan los importes a cobrar por los bienes entregados y los servicios prestados en el curso ordinario de las actividades de la Sociedad, menos devoluciones, rebajas, descuentos y el impuesto sobre el valor añadido.





El secretario del Consejo de Administración
CERTIFICA: Su exactitud con el documento
original firmado en catalán

BARCELONA ACTIVA, S.A., SOCIETAT PRIVADA MUNICIPAL (SOCIEDAD UNIPERSONAL)

Memoria de las cuentas anuales 2016

La Sociedad reconoce los ingresos cuando el importe de los mismos se puede valorar con fiabilidad, es probable que los beneficios económicos futuros vayan a fluir a la Sociedad y se cumplen las condiciones específicas para cada una de las actividades.

La tipología de los ingresos por prestaciones de servicios de la Sociedad así como los criterios para su reconocimiento, son los siguientes:

- ingresos por el alquiler de espacios y refacturación de suministros derivados del uso de dichos espacios.
- ingresos por prestación de servicios de recepción vinculados con los viveros de empresas.
- ingresos por transferencias de conocimiento a otras agencias o entidades.
- ingresos por impartición de determinados cursos.
- ingresos por refacturación de anuncios en los casos de licitaciones.
- ingresos por patrocinios.
- ingresos por facturaciones de otros servicios.

En todos los casos descritos anteriormente la contabilización del ingreso se produce en el momento de su devengo.

Los ingresos por intereses se reconocen usando el método del tipo de interés efectivo.

4.11 Provisiones y contingencias

Las provisiones se reconocen cuando la Sociedad tiene una obligación presente, ya sea legal o implícita, como resultado de hechos pasados, es probable sea necesaria una salida de recursos para liquidar la obligación, y el importe se puede estimar de forma fiable.

Las provisiones se valoran por el valor actual de los desembolsos que se espera que sean necesarios para liquidar la obligación usando un tipo antes de impuestos que refleje las evaluaciones del mercado actual del valor temporal del dinero y los riesgos específicos de la obligación. Los ajustes en la provisión con motivo de su actualización se reconocen como un gasto financiero conforme se van devengando.

Las provisiones con vencimiento inferior o igual a un año, con un efecto financiero no significativo, no se descuentan.

Cuando se espera que parte del desembolso necesario para liquidar la provisión sea reembolsado por un tercero, el reembolso se reconoce como un activo independiente, siempre que sea prácticamente segura su recepción.

Por su parte, se consideran pasivos contingentes aquellas posibles obligaciones surgidas como consecuencia de hechos pasados, cuya materialización está condicionada a que ocurra o no uno o más acontecimientos futuros independientes de la voluntad de la Sociedad. Estos pasivos contingentes no son objeto de registro contable y se presenta detalle de los mismos en la memoria (Nota 12 y 13).

BARCELONA ACTIVA, S.A., SOCIETAT PRIVADA MUNICIPAL (SOCIEDAD UNIPERSONAL)

Memoria de las cuentas anuales 2016

4.12 Medio ambiente

Anualmente se registran como gasto o como inversión, en función de su naturaleza, los desembolsos efectuados para cumplir con las exigencias legales en materia de medio ambiente. Los importes registrados como inversión se amortizan en función de su vida útil.

No se ha considerado ninguna dotación para riesgos y gastos de carácter medioambiental, habida cuenta de que no existen contingencias relacionadas con la protección del medio ambiente.

4.13 Prestaciones a los empleados

Atendiendo a los acuerdos laborales correspondientes, la Sociedad tiene un compromiso con los empleados, consistente en un plan de pensiones, que se encuentra externalizado con una entidad financiera desde el año 2007; se trata de un sistema de aportación definida.

Un plan de aportaciones definidas es aquel bajo el cual la Sociedad realiza contribuciones fijas a una entidad separada y no tiene ninguna obligación legal, contractual o implícita de realizar contribuciones adicionales si la entidad separada no dispusiese de activos suficientes para atender los compromisos asumidos.

Para los planes de aportaciones definidas, la Sociedad paga aportaciones a planes de seguros de pensiones gestionados de forma pública o privada sobre una base obligatoria, contractual o voluntaria. Una vez que se han pagado las aportaciones, la Sociedad no tiene obligación de pagos adicionales. Las contribuciones se reconocen como prestaciones a los empleados cuando se devengan. Las contribuciones pagadas por anticipado se reconocen como un activo en la medida que una devolución de efectivo o una reducción de los pagos futuros se encuentren disponibles.

La Sociedad reconoce un pasivo por las contribuciones a realizar cuando, al cierre del ejercicio, figuren contribuciones devengadas no satisfechas.

4.14 Transacciones entre partes vinculadas

Con carácter general, las operaciones entre empresas del grupo se contabilizan en el momento inicial por su valor razonable. En su caso, si el precio acordado difiere de su valor razonable, la diferencia se registra atendiendo a la realidad económica de la operación. La valoración posterior se realiza conforme a lo previsto en las correspondientes normas.

4.15 Unión Temporal de Empresas



El secretario del Consejo de Administración
CERTIFICA: Su exactitud con el documento
original firmado en catalán

BARCELONA ACTIVA, S.A., SOCIETAT PRIVADA MUNICIPAL (SOCIEDAD UNIPERSONAL)

Memoria de las cuentas anuales 2016

Con fecha veintisiete de julio del 2010 se formalizó la constitución de la Unión Temporal de Empresas "Fundació Seira, Barcelona Activa SAU i Fundació Esade, UTE", que tiene como objetivo la colaboración entre las entidades miembros de la misma para la ejecución del programa de soporte a la emprendeduría social 2010-2011, contrato adjudicado por el Departamento de Economía y Finanzas de la Generalitat de Catalunya en resolución del expediente EC-2010-2012 de fecha 6 de julio del 2010.

Su vigencia ha correspondido al período comprendido entre el inicio de sus actividades hasta la finalización total de la ejecución del contrato descrito en el párrafo anterior, extinguiéndose una vez se liquiden definitivamente y sin reserva todas las cuentas, cuestiones, diferencias y litigios que la administración contratante y la Unión Temporal, delante de terceros y entre las entidades unidas, sin perjuicio de los casos de disolución anticipada por cualquiera de las causas que se establecen en estos estatutos.

Se acordó no realizar aportaciones iniciales al fondo operativo común.

La participación de cada una de las entidades miembros de la Unión Temporal en la totalidad de los derechos y obligaciones, así como en los riesgos, beneficios o pérdidas, se fijó en base a sus respectivas cuotas, que fueron:

Fundación Seira 45%
Barcelona Activa 45%
Fundación Esade 10%

Se prevé su liquidación durante el ejercicio 2017 con el balance de 31 de diciembre de 2013.

Durante los años 2014, 2015 y 2016 la UTE ha estado inactiva; no habiendo sido, sus estados financieros a 31 de diciembre de 2016, objeto de incorporación en las presentes cuentas anuales por considerar que no contiene cifras significativas.

Con fecha 31 de diciembre del 2013 el balance y cuenta de pérdidas y ganancias incorporadas en las cuentas anuales de Barcelona Activa son los siguientes (corresponden al 45% del total del balance y cuenta de pérdidas y ganancias de la Unión Temporal con los correspondientes ajustes de integración):

Cuenta de Resultados	31/12/2013
Otros gastos de explotación	(10,13)
Servicios exteriores	(10,13)
Otros resultados	0,06
RESULTADO DE EXPLOTACIÓN	(10,07)
Ingresos financieros	3,38
RESULTADO FINANCIERO	3,38
RESULTADO ANTES DE IMPUESTOS	(6,69)
Impuesto sobre beneficios	





El secretario del Consejo de Administración
CERTIFICA: Su exactitud con el documento
original firmado en catalán

BARCELONA ACTIVA, S.A., SOCIETAT PRIVADA MUNICIPAL (SOCIEDAD UNIPERSONAL)

Memoria de las cuentas anuales 2016

RESULTADO DEL EJERCICIO PROCEDENTE DE OPERACIONES CONTINUADAS	(6,69)
RESULTADO DEL EJERCICIO	(6,69)
ACTIVO CORRIENTE	2.275,55
Deudores comerciales y otras cuentas a cobrar	2,53
Otros créditos con Administraciones Públicas	2,53
Efectivo y otros activos líquidos equivalentes	2.273,02
Tesorería	2.273,02
TOTAL ACTIVO	2.275,55
PATRIMONIO NETO	2.275,55
Fondos propios	2.282,24
Resultado del ejercicio	(6,69)
PASIVO NO CORRIENTE	-
PASIVO CORRIENTE	-
TOTAL PATRIMONIO NETO Y PASIVO	2.275,55

4. GESTIÓN DEL RIESGO FINANCIERO

5.1 Factores de riesgo financiero

Las actividades de la Sociedad están expuestas a diversos riesgos financieros: riesgo de crédito, riesgo del tipo de interés y riesgo de liquidez.

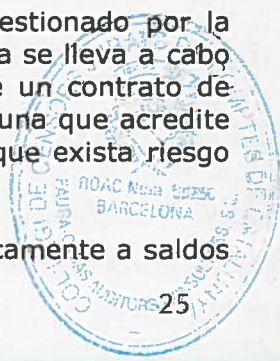
La gestión del riesgo financiero está controlada por la Dirección Financiera de la Sociedad.

a) Riesgo de crédito

El riesgo de crédito surge de efectivo y equivalentes al efectivo, así como de deudores comerciales u otras deudas, incluyendo cuentas a cobrar pendientes y transacciones comprometidas.

Dada la particularidad de la actividad del Vivero de empresas gestionado por la Sociedad, el seguimiento del saldo de clientes que de ello se deriva se lleva a cabo de forma personalizada. Como paso previo a la formalización de un contrato de alquiler, la Sociedad solicita que se aporte la documentación oportuna que acredite su validez como cliente. Por este motivo, la Sociedad no estima que exista riesgo de crédito.

En cuanto a los deudores, dado que las deudas corresponden básicamente a saldos





El secretario del Consejo de Administración
CERTIFICA: Su exactitud con el documento
original firmado en catalán

BARCELONA ACTIVA, S.A., SOCIETAT PRIVADA MUNICIPAL (SOCIEDAD UNIPERSONAL)

Memoria de las cuentas anuales 2016

con empresas del grupo y con entidades públicas (véase Nota 8), no se estima que exista riesgo de crédito.

b) Riesgo de tipo de interés

El riesgo de tipo de interés surge de los recursos ajenos no corrientes.

A fecha de cierre del ejercicio, la Sociedad no tiene contratado ningún crédito.

c) Riesgo de liquidez

La Sociedad realiza una gestión prudente del riesgo de liquidez que implica la disponibilidad de financiación por un importe suficiente a través de facilidades de crédito, tanto del propio Grupo al que pertenece, como, en su caso, de entidades financieras externas.

La Dirección realiza un seguimiento de las previsiones de reserva de liquidez de la Sociedad en función de los flujos de efectivo esperados.

5.2 Estimación del valor razonable

El valor razonable de los instrumentos financieros que no cotizan en un mercado activo se determina usando técnicas de valoración.

5. INMOVILIZADO INTANGIBLE

El detalle y movimiento de las partidas incluidas en "Inmovilizado intangible" de los ejercicios 2016 y 2015 es el siguiente:



El secretario del Consejo de Administración
CERTIFICA: Su exactitud con el documento
original firmado en catalán


BARCELONA ACTIVA, S.A., SOCIETAT PRIVADA MUNICIPAL (SOCIEDAD UNIPERSONAL)

Memoria de las cuentas anuales 2016

	Concesiones	Patentes, licencias y marcas	Aplicaciones informáticas	Desarrollo	Total
A 1 de enero de 2016					
Coste	249.368,40	241.847,33	9.129.160,12	508.562,85	10.128.938,70
Amortización acumulada y pérdida de valor (deterioro)	(71.933,83)	(229.213,05)	(8.071.604,38)	(508.562,85)	(8.881.314,11)
Valor neto contable	177.434,57	12.634,28	1.057.555,74	0,00	1.247.624,59
2016					
Valor neto contable apertura	177.434,57	12.634,28	1.057.555,74	-	1.247.624,59
Altas	-	-	-	-	0,00
Bajas	-	(75.126,00)	(511.637,02)	-	(586.763,02)
Traspasos	-	419,78	563.349,15	-	563.768,93
Dotación a la amortización	(6.228,62)	(3.850,13)	(580.936,91)	-	(591.015,66)
Amortización acumulada baixes	-	75.126,00	511.637,02	-	586.763,02
Amortización acumulada traspasos	-	-	-	-	0,00
Valor neto contable al cierre	171.205,95	9.203,93	1.039.967,98	0,00	1.220.377,86
A 31 de diciembre de 2016					
Coste	249.368,40	167.141,11	9.180.872,25	508.562,85	10.105.944,61
Amortización acumulada i pérdida de valor (deterioro)	(78.162,45)	(157.937,18)	(8.140.904,27)	(508.562,85)	(8.885.566,75)
Valor neto contable	171.205,95	9.203,93	1.039.967,98	0,00	1.220.377,86

	Concesiones	Patentes, licencias y marcas	Aplicaciones informáticas	Desarrollo	Total
A 1 de enero de 2015					
Coste	249.368,40	238.104,36	8.810.699,41	508.562,85	9.806.735,02
Amortización acumulada y pérdida de valor (deterioro)	(65.705,21)	(227.702,57)	(7.243.106,43)	(508.562,85)	(8.045.077,06)
Valor neto contable	183.663,19	10.401,79	1.567.592,98	0,00	1.761.657,96
2015					
Valor neto contable apertura	183.663,19	10.401,79	1.567.592,98	-	1.761.657,96
Altas	-	-	-	-	0,00
Bajas	-	(3.319,72)	-	-	(3.319,72)
Traspasos	-	7.062,69	318.460,71	-	325.523,40
Dotación a la amortización	(6.228,62)	(4.929,13)	(848.419,66)	-	(859.577,41)
Amortización acumulada baixes	-	3.246,68	-	-	3.246,68
Amortización acumulada traspasos	-	171,97	19.921,71	-	20.093,68
Valor neto contable al cierre	177.434,57	12.634,28	1.057.555,74	0,00	1.247.624,59
A 31 de diciembre de 2015					
Coste	249.368,40	241.847,33	9.129.160,12	508.562,85	10.128.938,70
Amortización acumulada i pérdida de valor (deterioro)	(71.933,83)	(229.213,05)	(8.071.604,38)	(508.562,85)	(8.881.314,11)
Valor neto contable	177.434,57	12.634,28	1.057.555,74	0,00	1.247.624,59





El secretario del Consejo de Administración
CERTIFICA: Su exactitud con el documento
original firmado en catalán

BARCELONA ACTIVA, S.A., SOCIETAT PRIVADA MUNICIPAL (SOCIEDAD UNIPERSONAL)

Memoria de las cuentas anuales 2016

a) Movimientos significativos del ejercicio

Traspasos

Durante el año 2016 se han llevado a cabo las siguientes inversiones:

- Se han continuado desarrollando diferentes aplicaciones informáticas o webs vinculadas a la gestión de programas desarrollados por Barcelona Activa (Barcelona es Compromet, planes de ocupación, BIBA, PIU...).
- Desarrollo contenidos Mooc del Cibernàrium.

Durant el ejercicio 2015, se han producido básicamente las altas que todo seguido detallamos:

- Fruto de la puesta en marcha de la Oficina de Atención a la Empresa se ha diseñado e iniciado el desarrollo de una nueva web así con todas aquellas aplicaciones y contenidos audiovisuales necesarios para su plena funcionalidad.
- Desarrollo de diversas aplicaciones de gestión, como por ejemplo, el software de control de presencia, desarrollo questback, proyecto portal nómina, aplicación bonos compromiso, aplicación gestión ubicaciones de personal y otras.

Los traspasos por importe de 563.768,93 euros que se han producido durante el ejercicio 2016 corresponden básicamente a aplicaciones informáticas que previamente estaban registradas como inmovilizados en curso dentro del inmovilizado material. Los traspasos del año 2015 fueron por importe de 325.523,40 euros y por el mismo concepto.

Bajas

Las bajas del ejercicio 2016 corresponden básicamente a aplicaciones informáticas en desuso así como a propiedad industrial. En el ejercicio 2015 corresponden sólo a propiedad industrial.

De las bajas del inmovilizado intangible del ejercicio 2016 no se deriva ninguna pérdida. En el año 2015 se materializó una pérdida de 73,04 euros.

b) Inmovilizado intangible adquirido a empresas del Grupo

No hay activos intangibles adquiridos a empresas del Grupo durante los ejercicios 2016 y 2015.



El secretario del Consejo de Administración
CERTIFICA: Su exactitud con el documento
original firmado en catalán

BARCELONA ACTIVA, S.A., SOCIETAT PRIVADA MUNICIPAL (SOCIEDAD UNIPERSONAL)

Memoria de las cuentas anuales 2016

c) Inmovilizado intangible totalmente amortizado

A 31 de diciembre de 2016 existe inmovilizado intangible, todavía en uso, y totalmente amortizado con un coste contable de 8.482.816,36 euros (8.004.499,61 euros a 31 de diciembre de 2015). El detalle es el siguiente:

	2016	2015
Desarrollo	508.562,85	508.562,85
Concesiones	0,00	0,00
Patentes, Licencias y Marcas	221.091,57	221.315,60
Aplicaciones Informáticas	7.753.161,94	7.274.621,16
Totalment Amortitzat	8.482.816,36	8.004.499,61

d) Seguros

La Sociedad tiene contratadas varias pólizas de seguro para cubrir los riesgos a que están sujetos los bienes del inmovilizado intangible. La cobertura de estas pólizas se considera suficiente.

e) Activos o unidades de explotación i servicios no generadores de flujos de efectivo

A 31 de diciembre de 2016 todos los activos intangibles se consideran activos no generadores de flujos de efectivo de la misma manera que en el 2015. Al cierre del año 2016 y 2015 no se han llevado a cabo correcciones valorativas, dado que no se ha producido ningún hecho que haya ocasionado pérdidas significativas de valor.

f) Subvenciones

La totalidad de los activos del 2016 y 2015 se enmarcan dentro del presupuesto de inversiones municipal y por lo tanto están financiadas en un 100% por el Ayuntamiento de Barcelona.

6. INMOVILIZADO MATERIAL

El detalle y movimiento de las partidas incluidas en Inmovilizado material de los ejercicios 2016 y 2015 es el siguiente:



El secretario del Consejo de Administración
CERTIFICA: Su exactitud con el documento
original firmado en catalán

BARCELONA ACTIVA, S.A., SOCIETAT PRIVADA MUNICIPAL (SOCIEDAD UNIPERSONAL)

Memoria de las cuentas anuales 2016

	Terrenos y construcciones	Instalaciones técnicas y otro inmovilizado material	Inmovilizado en curso y anticipos	Total
A 1 de enero de 2016				
Coste	14.273.239,82	21.957.531,99	15.026,57	36.245.798,38
Amortización acumulada y pérdida de valor (deterioro)	(3.587.971,83)	(17.104.219,84)	-	(20.692.191,67)
Valor neto contable	10.685.267,99	4.853.312,15	15.026,57	15.553.606,71
2016				
Valor neto contable apertura	10.685.267,99	4.853.312,15	15.026,57	15.553.606,71
Altas	-	-	1.416.897,53	1.416.897,53
Bajas	-	(564.022,83)	-	(564.022,83)
Traspasos	-	608.178,15	(1.171.947,08)	(563.768,93)
Dotación a la amortización	(343.891,35)	(977.884,56)	-	(1.321.775,91)
Amortización acumulada bajas	-	559.039,58	-	559.039,58
Amortización acumulada traspasos	-	-	-	0,00
Valor neto contable	10.341.376,64	4.478.622,49	259.977,02	15.079.976,15
A 31 de diciembre de 2016				
Coste	14.273.239,82	22.001.687,31	259.977,02	36.534.904,15
Amortización acumulada y pérdida de valor (deterioro)	(3.931.863,18)	(17.523.064,82)	-	(21.454.928,00)
Valor neto contable	10.341.376,64	4.478.622,49	259.977,02	15.079.976,15

	Terrenos y construcciones	Instalaciones técnicas y otro inmovilizado material	Inmovilizado en curso y anticipos	Total
A 1 de enero de 2015				
Coste	14.285.657,23	21.238.090,96	153.525,54	35.677.273,73
Amortización acumulada y pérdida de valor (deterioro)	(3.191.489,56)	(16.431.113,29)	-	(19.622.602,85)
Valor neto contable	11.094.167,67	4.806.977,67	153.525,54	16.054.670,88
2015				
Valor neto contable apertura	11.094.167,67	4.806.977,67	153.525,54	16.054.670,88
Altas	-	-	1.309.168,46	1.309.168,46
Bajas	(1.914,36)	(379.735,50)	(33.470,55)	(415.120,41)
Traspasos	(10.503,05)	1.099.176,53	(1.414.196,88)	(325.523,40)
Dotación a la amortización	(406.863,86)	(1.027.291,73)	-	(1.434.155,59)
Amortización acumulada bajas	986,56	378.184,88	-	379.171,44
Amortización acumulada traspasos	9.395,03	(23.999,70)	-	(14.604,67)
Valor neto contable	10.685.267,99	4.853.312,15	15.026,57	15.553.606,71
A 31 de diciembre de 2015				
Coste	14.273.239,82	21.957.531,99	15.026,57	36.245.798,38
Amortización acumulada y pérdida de valor (deterioro)	(3.587.971,83)	(17.104.219,84)	-	(20.692.191,67)
Valor neto contable	10.685.267,99	4.853.312,15	15.026,57	15.553.606,71

BARCELONA ACTIVA, S.A., SOCIETAT PRIVADA MUNICIPAL (SOCIEDAD UNIPERSONAL)

Memoria de las cuentas anuales 2016

a) Movimientos significativos del ejercicio

Las altas del ejercicio 2016 son principalmente las que detallamos a continuación:

- Adaptación de la señalectica a la nueva imagen corporativa.
- Renovación equipamiento informático y equipos multifunción.
- Acondicionamiento del nuevo espacio Office del personal de Barcelona Activa en la Sede Central.
- Renovación máquinas clima.
- Mejoras energéticas en los diferentes equipamientos.
- Otras adecuaciones de la red de equipamientos de Barcelona Activa, orientados a la mejora de la accesibilidad y condiciones de trabajo en general.

Las altas del ejercicio 2015 corresponden principalmente a:

- Inversión llevada a cabo para la conexión de la Sede central de Barcelona Activa a la red de Districlima.
- Adecuación del pavimento exterior del Parque Tecnológico.
- Compra de mobiliario y últimas adecuaciones de la Oficina de Atención a las Empresas.
- Otras pequeñas obras de mantenimiento de los diferentes equipamientos en los que Barcelona Activa presta sus servicios
- Renovación equipamiento informático.

Las bajas del ejercicio 2016 y 2015 corresponden básicamente a la destrucción de pequeño mobiliario y equipamiento informático no reparable.

El resultado obtenido durante el ejercicio 2016 en las bajas de inmovilizado material asciende a una pérdida de 4.983,25 euros. En el ejercicio 2015 el resultado fue negativo en 2.478,42 euros.

b) Terrenos y construcciones

El epígrafe de terrenos y construcciones incluye a 31 de diciembre de 2016 y a 31 de diciembre de 2015 el importe de 901.518,16 euros que corresponde al valor de los terrenos sobre los que se encuentran edificadas las construcciones. Uno de estos terrenos es el que se ha cedido el derecho de superficie indicado en Nota 4.7.

El detalle del valor neto contable de los terrenos y construcciones en el ejercicio 2016 y 2015 es el siguiente:



El secretario del Consejo de Administración
CERTIFICA: Su exactitud con el documento
original firmado en catalán

BARCELONA ACTIVA, S.A., SOCIETAT PRIVADA MUNICIPAL (SOCIEDAD UNIPERSONAL)

Memoria de las cuentas anuales 2016

	2016	2015
Terrenos	901.518,16	901.518,16
Construcciones	9.439.858,48	9.783.749,83
Valor neto contable	10.341.376,64	10.685.267,99

c) Pérdidas por deterioro

Durante los ejercicios 2016 y 2015 no se han reconocido ni revertido correcciones valorativas por deterioro significativas para ningún inmovilizado material individual, dado que no se ha producido ningún hecho que haya ocasionado pérdidas significativas de valor.

d) Bienes adquiridos a empresas del Grupo y asociadas

Durante el ejercicio 2016 y 2015 no han sido adquiridos bienes a empresas del grupo.

e) Bienes totalmente amortizados

A 31 de diciembre de 2016 el coste de los elementos del inmovilizado material totalmente amortizados en uso ascendía a un importe de 14.536.163,48 euros, exceptuando las construcciones, que permanecían amortizadas totalmente por el mismo importe actual 2.806,90 euros.

A 31 de diciembre de 2015 existen construcciones con un coste original de 2.148,03 euros que estaban totalmente amortizadas y que todavía estaban en uso. El coste del resto de elementos del inmovilizado material totalmente amortizados en uso asciende a un importe de 14.565.079,03 euros.

El detalle se resume en el siguiente cuadro:

	2016	2015
Construcciones	2.806,90	2.148,03
Instalaciones Técnicas	4.072.838,88	4.141.409,97
Maquinaria	900.616,36	992.969,88
Utilillaje	1.775.952,38	1.769.365,75
Otras Instalaciones	2.115.717,73	2.114.986,02
Mobiliario	1.795.532,13	1.728.032,63
Equipos Informáticos	2.505.436,68	2.493.143,28
Elementos de transporte	96.806,80	96.806,80
Otro Inmovilizado	1.273.262,52	1.228.364,70
Totalmente Amortizado	14.538.970,38	14.567.227,06



El secretario del Consejo de Administración
CERTIFICA: Su exactitud con el documento
original firmado en catalán

BARCELONA ACTIVA, S.A., SOCIETAT PRIVADA MUNICIPAL (SOCIEDAD UNIPERSONAL)

Memoria de las cuentas anuales 2016

f) Subvenciones

La totalidad de las obras del 2016 y 2015 se enmarcan dentro del presupuesto de inversiones municipal y, por lo tanto, están financiadas en un 100% por el Ayuntamiento de Barcelona.

g) Bienes bajo arrendamiento operativo

En la cuenta de pérdidas y ganancias se han incluido durante el ejercicio 2016 gastos por arrendamiento operativo correspondientes al alquiler de equipos informáticos, acústicos y otros alquileres por importe de 314.764,99 euros (356.657,72 euros durante el ejercicio 2015).

h) Seguros

La Sociedad tiene contratadas varias pólizas de seguro para cubrir los riesgos a que están sometidos los bienes del inmovilizado material. La cobertura de estas pólizas se considera suficiente.

i) Activos o unidades de explotación o servicios no generadores de flujos de efectivo

A 31 de diciembre del 2016 y 2015, todos los activos tangibles se consideran activos no generadores de flujos de efectivo.

7. ACTIVOS FINANCIEROS

8.1. Categorías de activos financieros

El valor en libros de cada una de las categorías de activos financieros, se detalla a continuación:

	Partidas a cobrar 2016	Partidas a cobrar 2015
<u>Activos financieros a largo plazo:</u>		
- Otros activos financieros	146.569,01	145.323,25
Total	146.569,01	145.323,25
<u>Activos financieros a corto plazo:</u>		
- Clientes por ventas y prestaciones de servicios	60.858,01	19.773,72
- Clientes empresas del grupo y asociadas	15.732.368,84	27.495.289,92
- Deudores varios	14.909.157,65	8.844.603,69
- Otros activos financieros	63.896,03	66.578,01
Total	30.766.280,53	36.426.245,34



BARCELONA ACTIVA, S.A., SOCIETAT PRIVADA MUNICIPAL (SOCIEDAD UNIPERSONAL)

Memoria de las cuentas anuales 2016

Siendo sus vencimientos los siguientes:

A 31.12.16	Años				
	2017	2018	2019	posteriores	Total
Clientes por ventas y prestaciones de servicios	60.858,01	-	-	-	60.858,01
Clientes empresas de grupo i asociadas	15.732.368,84	-	-	-	15.732.368,84
Deudores varios	14.909.157,65	-	-	-	14.909.157,65
Otros activos financieros y Personal	63.896,03	68.701,68	39.186,10	38.681,23	210.465,04
Total	30.766.280,53	68.701,68	39.186,10	38.681,23	30.912.849,54

A 31.12.15	Años				
	2016	2017	2018	posteriores	Total
Clientes por ventas y prestaciones de servicios	-	-	-	-	-
Clientes empresas de grupo i asociadas	19.773,72	-	-	-	19.773,72
Deudores varios	27.495.289,92	-	-	-	27.495.289,92
Otros activos financieros y Personal	8.844.603,69	-	-	-	8.844.603,69
Total	66.578,01	50.210,47	54.950,30	40.162,48	211.901,26

Los activos financieros que tienen vencimiento superior a un año se corresponden con las fianzas constituidas en el Incasol. Las fianzas recibidas se encuentran en el epígrafe del pasivo, "Otros pasivos financieros" (véase nota 11).

El cuadro de partidas a cobrar incluye el importe de los depósitos constituidos por contrato de suministros, 40.281,23 euros en 2015 y 38.681,23 euros en 2016.

8.2. Deudores comerciales y otras cuentas a cobrar

Los epígrafes de "Clientes por ventas y prestaciones de servicios", "Clientes empresas del grupo y asociadas" y de "Deudores varios" presentan, a 31 de diciembre, el siguiente detalle:



El secretario del Consejo de Administración
CERTIFICA: Su exactitud con el documento
original firmado en catalán

BARCELONA ACTIVA, S.A., SOCIETAT PRIVADA MUNICIPAL (SOCIEDAD UNIPERSONAL)


Memoria de las cuentas anuales 2016

	2016	2015
Generalitat de Catalunya-Servei Ocupació Catalunya	14.263.626,05	8.044.433,75
Ajuntament de Barcelona (Nota 16)	15.030.464,65	26.182.013,89
Barcelona d'Infraestructures Municipals, S.A. (Nota 16)	476.250,46	476.250,46
Inst. Municipal de Serveis Socials (Nota 16)	220.000,00	837.025,57
Consortio El Far (Nota 16)	5.653,73	-
XPCAT (Parc tecnològic del Vallès)	53.305,38	53.443,20
Fundación PIMEC	12.348,10	12.348,10
European Commission DG Employment, Social Affairs and Inclusions	230.602,83	530.660,00
ACCIÓ 10	30.855,00	-
Dirección G.Calidad Amb.D.Territorio y Sos.	-	24.200,00
Agència Europea de l'Espacio	114.062,00	29.063,00
Otras entidades públicas	114.643,29	544,50
Otras	150.573,01	169.684,86
	<u>30.702.384,50</u>	<u>36.359.667,33</u>

El movimiento de la provisión por pérdidas por deterioro de valor de las cuentas a cobrar de clientes es el siguiente:

	2016	2015
Saldo inicial	288.519,84	259.215,94
Provisión por deterioro de valor de cuentas a cobrar	15.690,85	39.147,69
Retrocesión de la provisión	-2.598,17	-6.457,06
Cuentas a cobrar dadas de baja por incobrables	-78.617,16	-3.386,73
Saldo final	<u>222.995,36</u>	<u>288.519,84</u>

El reconocimiento y la reversión de las correcciones valorativas por deterioro de las cuentas a cobrar a clientes se han incluido en el epígrafe "Pérdidas, deterioro y variación de provisiones por operaciones comerciales" en la cuenta de pérdidas y ganancias.



BARCELONA ACTIVA, S.A., SOCIETAT PRIVADA MUNICIPAL (SOCIEDAD UNIPERSONAL)

Memoria de las cuentas anuales 2016

Normalmente se dan de baja los importes cargados en la cuenta de deterioro de valor cuando no existen expectativas de recuperar más efectivo.

La exposición máxima al riesgo de crédito en la fecha de presentación de la información es el valor razonable de cada una de las categorías de cuentas a cobrar indicadas anteriormente. La Sociedad no mantiene ninguna garantía como seguro, aunque cabe indicar que del total saldo deudor de Clientes 30.702.384,50 euros, un total de 30.551.811,49 euros son con entidades públicas. En el ejercicio 2015 el total del saldo de Clientes y deudores fue de 36.359.667,33 euros y un total de 36.189.982,47 euros eran de entidades públicas.

8.3. Otros activos financieros

Los depósitos y fianzas constituidos a corto y a largo plazo corresponden, básicamente, a la parte de las fianzas recibidas de clientes que a su vez, han sido depositadas en el organismo público correspondiente. Las fianzas recibidas se encuentran registradas dentro del epígrafe "Otros pasivos financieros" (véase Nota 11).

8. FONDOS PROPIOS

a) Capital social

Durante el ejercicio 2016 y 2015 no se han producido movimientos en el capital social de la Sociedad.

El capital escriturado se compone de 3.250 acciones nominativas de 601,01 euros de valor nominal cada una, totalmente suscritas y desembolsadas.

No existen restricciones para la libre transmisibilidad de las mismas.


A 31 de diciembre de 2016 y 2015, las sociedades que participan en el capital social en un porcentaje igual o superior al 10% son las siguientes:

Sociedad	Número de Acciones	Porcentaje de Participación
Ayuntamiento de Barcelona	3.250	100%

La Sociedad está inscrita en el Registro Mercantil como Sociedad Unipersonal, y en la Nota 16 se explica todas las relaciones económicas que ésta ha mantenido con el único accionista.

b) Reservas





El secretario del Consejo de Administración
CERTIFICA: Su exactitud con el documento
original firmado en catalán

**BARCELONA ACTIVA, S.A., SOCIETAT PRIVADA MUNICIPAL (SOCIEDAD
UNIPERSONAL)**

Memoria de las cuentas anuales 2016

El desglose por conceptos es el siguiente:

	2016	2015
Legal y estatutarias:		
Reserva legal	169.785,82	168.054,00
Otras reservas:		
Reservas voluntarias	659.995,08	644.408,67
Reservas por ajustes del capital social a euros	6,84	6,84
	829.787,74	812.469,51

Reserva legal

El artículo 274 del Texto Refundido de la Ley de Sociedades de Capitales establece que las sociedades destinarán el 10% del beneficio a la reserva legal hasta que llegue, al menos, al 20% del capital social. Esta reserva, mientras no supere el límite indicado, sólo se podrá destinar a la compensación de pérdidas en caso de que no existan otras reservas disponibles suficientes para este fin, o a aumentar el capital social, y sólo estará disponible para los accionistas en caso de liquidación de la Sociedad.

Otras reservas


Las reservas voluntarias son de libre disposición.

9. SUBVENCIONES, DONACIONES Y LEGADOS

10.1. Subvenciones de capital

El movimiento de las subvenciones no reintegrables ha sido el siguiente:

	2016	2015
Saldo inicial	9.261.531,82	9.807.843,03
Aumentos	1.416.897,54	1.314.657,48
Imputación al resultado	-1.789.632,92	-2.125.126,64
Efecto Impositivo (Nota 14)	93.183,86	264.157,95
Saldo final	8.981.980,30	9.261.531,82


El secretario del Consejo de Administración
CERTIFICA: Su exactitud con el documento
original firmado en catalán

BARCELONA ACTIVA, S.A., SOCIETAT PRIVADA MUNICIPAL (SOCIEDAD UNIPERSONAL)

Memoria de las cuentas anuales 2016

Siendo el detalle a 31 de diciembre de 2016 de las subvenciones de capital no reintegrables que aparecen en el balance bajo el epígrafe "Subvenciones, donaciones y legados recibidos" el siguiente:

Entidad concesionaria	Euros	Finalidad	Fecha de concesión
Ayuntamiento de Barcelona	8.863.010,66	Adecuación Edificios y otros	1997-2016
Otras	118.969,64	Equipamiento audiovisual y otros	1999-2016
	8.981.980,30		

El detalle a 31 de diciembre de 2015 era el siguiente:

Entidad concesionaria	Euros	Finalidad	Fecha de concesión
Ayuntamiento de Barcelona	9.134.677,54	Adecuación Edificios y otros	1997-2015
Otras	126.854,28	Equipamiento audiovisual y otros	1999-2015
	9.261.531,82		

10.2. Subvenciones de explotación a incorporar al resultado (periodificaciones)

Corresponden básicamente a la financiación de actividades de fomento, promoción e impulso de toda clase de actuaciones generadoras de empleo y actividad económica desarrollada por la Sociedad, por la parte pendiente de ejecutar.

Su detalle, en función de las entidades otorgantes, es el siguiente:

	2016	2015
Ayuntamiento de Barcelona	9.945.920,03	22.427.884,02
Fondo Social Europeo	328.424,60	152.807,40
Generalitat de Catalunya	11.333.994,26	8.846.822,42
Otros	63.375,91	226.399,93
	21.671.714,80	31.153.913,77

BARCELONA ACTIVA, S.A., SOCIETAT PRIVADA MUNICIPAL (SOCIEDAD UNIPERSONAL)

Memoria de las cuentas anuales 2016

Estas subvenciones de explotación, no devengadas a 31 de diciembre de 2016, se encuentran en el epígrafe del pasivo "periodificaciones a corto plazo" junto con la cuenta de ingresos anticipados por facturación, que presentan un importe de 80.341,55 euros (104.258,03 euros a 31 de diciembre de 2015).

El importe traspasado durante el ejercicio a la cuenta de pérdidas y ganancias se detalla en la Nota 11.2.

10.3. Información sobre el cumplimiento, o no, de las condiciones asociadas a las subvenciones, donaciones y legados

Las subvenciones registradas dentro del patrimonio neto tienen la consideración de no reintegrables, dado que la Sociedad dispone de un documento de otorgamiento individualizado y que se han cumplido todas las condiciones establecidas para su concesión y no existen dudas sobre su cobrabilidad.

10. PASIVOS FINANCIEROS


11.1 Categorías de pasivos financieros

El análisis por categorías de los pasivos financieros a 31 de diciembre de 2016 y 2015, es el siguiente:

	Débitos y partidas a pagar 2016	Débitos y partidas a pagar 2015
<u>Pasivos financieros a largo plazo:</u>		
- Periodificaciones	8.071.647,52	8.120.431,14
- Otros pasivos financieros	115.927,74	107.025,33
<u>Pasivos financieros a corto plazo:</u>		
- Acreedores comerciales	4.063.140,64	2.932.269,61
- Proveedores empresas del grupo y vinculadas (véase Nota 16)	107.747,44	27.430,68
- Personal	390.151,25	315.014,01
- Otros pasivos financieros	316.439,75	339.700,28
- Periodificaciones (véase Nota 10.2)	21.752.056,35	31.258.171,80
Total	34.817.110,69	43.100.042,85

El epígrafe "Otros pasivos financieros" incluye las fianzas recibidas (véase nota 8.3) y los proveedores de inmovilizado.

Los pasivos financieros a corto plazo se reflejan por el valor nominal, y no existen diferencias significativas respecto al valor razonable de los mismos.



BARCELONA ACTIVA, S.A., SOCIETAT PRIVADA MUNICIPAL (SOCIEDAD UNIPERSONAL)

Memoria de las cuentas anuales 2016

11.1.a Información sobre el período medio de pago a proveedores. Disposición adicional tercera. "Deber de información" de la ley 15/2010, del 5 de julio.

Información sobre el período medio de pago a proveedores según la Disposición adicional tercera. "Deber de información" de la Ley 15/2010, de 5 de julio y según la metodología de cálculo definida en el Real Decreto 635/2014 de 25 de julio; en este Real Decreto se establece el criterio para el cómputo de los días, que es a partir de los 30 días posteriores a la fecha de entrada de la factura en el registro, o desde la fecha de aprobación de la certificación mensual de obra, según corresponda:

	2016	2015
	Días	Días
Período medio de pago a proveedores	-9,86	-10,33
Ratio de operaciones pagadas	-9,63	-10,05
Ratio de las operaciones pendientes de pago	-10,54	-10,18
	Importe	Importe
Total pagos realizados	17.784.875,74	18.194.238,85
Total pagos pendientes	2.009.647,92	2.175.474,21

11.2 Periodificaciones

Las periodificaciones a largo plazo corresponden al importe cobrado por anticipado por la cesión del derecho de superficie indicado en la Nota 4.7. El movimiento del ejercicio es el siguiente:

	2016	2015
Saldo inicial	8.120.431,14	8.142.094,18
Actualización	117.746,25	142.486,67
Imputación al resultado (Véase Nota 15.b)	<u>-166.529,88</u>	<u>-164.149,71</u>
Saldo final	8.071.647,52	8.120.431,14

El tipo de descuento utilizado en el cálculo de los valores actuales de las magnitudes económicas que se hayan de efectuar de acuerdo con las previsiones del Plan General de contabilidad se fija en el 1,45% en el ejercicio 2016 (1,75% en el ejercicio 2015).

En cuanto a las periodificaciones a corto plazo, éstas corresponden básicamente a los importes recibidos mediante transferencias y que se devengarán en el siguiente ejercicio, ya que los gastos con los que están correlacionados se llevarán a cabo durante el ejercicio siguiente. El movimiento del ejercicio es el siguiente:





El secretario del Consejo de Administración
CERTIFICA: Su exactitud con el documento
original firmado en catalán

BARCELONA ACTIVA, S.A., SOCIETAT PRIVADA MUNICIPAL (SOCIEDAD UNIPERSONAL)

Memoria de las cuentas anuales 2016

	<u>2016</u>	<u>2015</u>
Saldo inicial	31.258.171,80	15.103.240,04
Altas	48.457.937,54	54.181.843,20
Imputación a resultado	-48.378.609,13	-34.031.148,11
Minoraciones de otorgamientos	-9.585.443,86	-3.995.763,33
Saldo final	<u>21.752.056,35</u>	<u>31.258.171,80</u>

El detalle de la imputación al resultado es el siguiente:

	<u>2016</u>	<u>2015</u>
Subvenciones Ayuntamiento	41.799.391,63	25.034.803,03
Subvenciones Generalitat	6.104.567,84	6.848.236,45
Subvenciones Fondo Social Europeo	52.118,67	319.037,22
Subvenciones otras entidades	422.530,99	1.829.071,41
Importe total	<u>48.378.609,13</u>	<u>34.031.148,11</u>

11.3 Deudas con entidades de crédito

La sociedad no tiene contratada ninguna póliza de crédito.

12. CONTINGENCIAS Y COMPROMISOS

a) Pasivos contingentes

A 31 de diciembre de 2016, la Sociedad tiene avales ante terceros por importe de 55.007,63 euros en concepto de garantía de obras llevadas a cabo por la Sociedad (55.007,63 euros a 31 de diciembre de 2015).


b) Activos contingentes


A fecha de cierre de los ejercicios 2016 y 2015 no existen activos contingentes.

c) Compromisos de compraventa

A fecha de balance, la Sociedad no tiene contratos firmados en concepto de compraventa de inmovilizado.

d) Compromisos por arrendamiento operativo (cuando la sociedad es arrendataria)





El secretario del Consejo de Administración
CERTIFICA: Su exactitud con el documento
original firmado en catalán

BARCELONA ACTIVA, S.A., SOCIETAT PRIVADA MUNICIPAL (SOCIEDAD UNIPERSONAL)

Memoria de las cuentas anuales 2016

La Sociedad alquila equipos informáticos, fotocopiadoras y otros alquileres bajo contratos no cancelables de arrendamiento operativo.

A fecha de cierre del año, estos contratos tienen una duración prevista de menos de un año.

13. PROVISIONES A CORTO Y LARGO PLAZO

Los compromisos por prestaciones a largo plazo al personal que tiene la Sociedad son los descritos en la Nota 4.13.

El detalle de las provisiones es el siguiente:

	2016	2015
Provisiones a largo plazo	86.218,86	71.628,42
Provisiones Paga Extra y Pensiones	85.110,90	70.520,46
Otras provisiones	1.107,96	1.107,96
Provisiones a corto plazo	134.212,08	282.185,29
Provisiones riesgos personal	134.212,08	282.185,29


Provisiones a largo plazo

El artículo 2.1 del Real Decreto Ley 20/2012, de 13 de Julio, de medidas para garantizar la estabilidad presupuestaria y de fomento de la competitividad suprimió el abono al personal de la paga extraordinaria de diciembre de 2012 y de las pagas adicionales de complemento específico o pagas adicionales equivalentes.

El epígrafe provisiones Paga extra y pensiones, por importe de 85.110,90 euros reconoce el compromiso por parte de la empresa de proceder a la aportación inicial al plan de pensiones para aquel colectivo que en el año 2012 en adelante cumplía los requisitos para poderla recibir, siempre y cuando mantenga su condición de partícipe en el momento del alzamiento de la suspensión impuesta por el Real decreto Lay 20/2012. La dotación efectuada durante el 2016 ha sido de 14.590,44 euros.

Provisiones a corto plazo

La Ley 36/2014, de 26 de diciembre, de Presupuestos Generales del Estado para el año 2015 en la disposición adicional doceava apartado uno.1 establece que cada Administración Pública, en su ámbito, podrá aprobar el abono de cantidades en concepto de recuperación de la paga extraordinaria y de las pagas adicionales de complemento específico o pagas adicionales equivalentes. En el caso que el órgano competente del Ayuntamiento de Barcelona apruebe el abono de estas cantidades, el importe equivalente a abonar será el que determina la disposición adicional doceava apartado uno. 2 de la citada ley.



BARCELONA ACTIVA, S.A., SOCIETAT PRIVADA MUNICIPAL (SOCIEDAD UNIPERSONAL)

Memoria de las cuentas anuales 2016

Durante el ejercicio 2015 se aprobó la devolución de la paga extra de diciembre de 2012 en un porcentaje total del 50,27% y la ley 48/2015 de 29 de octubre de Presupuestos Generales del Estado para el año 2016 autorizaba a las Administraciones Públicas, en el ámbito de sus competencias, a la devolución en el ejercicio 2016 de la parte restante en un 49,73%.

Con el Decreto de Alcaldía de 17 de diciembre de 2015, se autoriza a las entidades a abonar en el ejercicio 2016 la cuantía restante de la paga extraordinaria de diciembre del ejercicio 2012.

Es por este motivo que durante el presente ejercicio 2016 se ha cancelado la provisión de importe 272.000 euros que a 31 de diciembre de 2015 estaba registrada en el epígrafe provisiones a corto plazo.

También, y dando cumplimiento a varias demandas presentadas, pendientes de resolución a cierre del año, se ha mantenido una provisión a corto plazo de 9.437,48 euros y se ha dotado 124.774,08 euros más, en concepto de personal.

14. IMPUESTO SOBRE BENEFICIOS Y SITUACIÓN FISCAL

a) Información de carácter fiscal

La Sociedad tiene abiertos a inspección por parte de las autoridades fiscales los cuatro últimos ejercicios de los principales impuestos que le son aplicables.

Como consecuencia de las diferentes posibles interpretaciones de la legislación fiscal vigente, podrían surgir pasivos adicionales como consecuencia de una inspección. En todo caso, los administradores consideran que dichos pasivos, caso de producirse, no afectarán significativamente a las cuentas anuales.

De acuerdo con lo que dispone el artículo 34 de la Ley 27/2014, de 27 de noviembre del Impuesto sobre Sociedades, la Sociedad aplicaba la bonificación del 99% que esta normativa contempla sobre las actividades comprendidas en el apartado 2 del artículo 25 de la Ley 7/1985 Reguladora de las Bases del régimen local.

Fruto de la modificación del artículo 25.2 detallado en el párrafo precedente, Barcelona Activa consideró en el ejercicio precedente que su actividad podría no quedar enmarcada en las actividades previstas en el nuevo redactado y por tanto se estimó que la actividad de la sociedad dejaba de ser susceptible de la aplicación de la bonificación del 99% del impuesto sobre sociedades. En este sentido la sociedad calcula el gasto por impuesto sobre sociedades sin bonificación.





El secretario del Consejo de Administración
CERTIFICA: Su exactitud con el documento
original firmado en catalán

BARCELONA ACTIVA, S.A., SOCIETAT PRIVADA MUNICIPAL (SOCIEDAD UNIPERSONAL)

Memoria de las cuentas anuales 2016

La sociedad es sujeto pasivo del Impuesto sobre el Valor Añadido, impuesto que repercute y deduce por las actividades no exentas (básicamente, aquellas derivadas de los viveros y Centro de Empresas). Las otras actividades realizadas se encuentran exentas de Impuesto sobre el Valor Añadido (cursos de orientación y formación). En consecuencia, resulta de aplicación la regla de prorata, a efectos de determinar la parte deducible del Impuesto sobre el Valor Añadido soportado. Durante el ejercicio 2016, la prorata provisional y definitiva ha sido del 5 % y del 4%, respectivamente, mientras que durante el ejercicio 2015 fue del 5 % en ambos casos.

b) Saldos con Administraciones Públicas

A 31 de diciembre, los saldos que componen los epígrafes deudores y acreedores de Administraciones públicas son los siguientes:

	2016		2015	
	Deudores	Acreedores	Deudores	Acreedores
Hacienda Pública por IVA	93.838,05	-	90.952,30	-
Hacienda Pública por IRPF	-	334.900,68	-	364.209,93
Organismos de la Seguridad Social	71.594,43	648.761,48	10.386,65	444.434,65
Hacienda Pública por I.S. 2015	-	-	480,99	-
Hacienda Pública por I.S. 2016	323,17	-	-	-
	165.755,65	983.662,16	101.819,94	808.644,58

c) Gasto por Impuesto sobre Sociedades

La conciliación entre el importe neto de ingresos y gastos del ejercicio y la base imponible del Impuesto sobre Sociedades es la siguiente:



El secretario del Consejo de Administración
CERTIFICA: Su exactitud con el documento
original firmado en catalán


BARCELONA ACTIVA, S.A., SOCIETAT PRIVADA MUNICIPAL (SOCIEDAD UNIPERSONAL)

Memoria de las cuentas anuales 2016

2016	Ingresos y gastos imputados directamente				
	Cuenta de pérdidas y ganancias		al patrimonio neto		
	Aumentos	Disminuciones	Aumentos	Disminuciones	Total
Saldo ingresos y gastos del ejercicio	31.053,75		85,00		31.138,75
Impuesto sobre sociedades					
Diferencias permanentes					
Diferencias temporarias:					0,00
Con origen en el ejercicio				-128.445,96	-128.445,96
Con origen en ejercicios anteriores					0,00
Compensación de bases imponibles					-97.307,21
Base imponible (resultado fiscal)					0,00
Cuota resultante (25%)					
Deducciones					
Con origen en el ejercicio					
Con origen en ejercicios anteriores					
					0,00
Cuota Líquida					0,00
Resultado					-323,17
Pagos a cuenta y retenciones					-323,17
Cantidad a recuperar					

2015	Ingresos y gastos imputados directamente				
	Cuenta de pérdidas y ganancias		al patrimonio neto		
	Aumentos	Disminuciones	Aumentos	Disminuciones	Total
Saldo ingresos y gastos del ejercicio	25.414,21				25.414,21
Impuesto sobre sociedades					
Diferencias permanentes			3.500,00		3.500,00
Diferencias temporarias:					
Con origen en el ejercicio					-
Con origen en ejercicios anteriores				-128.445,96	-128.445,96
Compensación de bases imponibles negativas					-
Base imponible (resultado fiscal)					-99.531,75
Cuota resultante (28%)					-
Deducciones					
Con origen en el ejercicio					-
Con origen en ejercicios anteriores					-
Cuota Líquida					-
Resultado					-
Pagos a cuenta y retenciones					-480,99
Cantidad a recuperar					-480,99




El secretario del Consejo de Administración
CERTIFICA: Su exactitud con el documento
original firmado en catalán

BARCELONA ACTIVA, S.A., SOCIETAT PRIVADA MUNICIPAL (SOCIEDAD UNIPERSONAL)

Memoria de las cuentas anuales 2016

El gasto por el Impuesto sobre Sociedades se compone de:

	<u>2016</u>	<u>2015</u>
Impuesto corriente	7.784,69	8.095,98
Impuesto diferido	-	-
	<u>7.784,69</u>	<u>8.095,98</u>

En el ejercicio 2016 y en el 2015 no se han aplicado deducciones a la cuota, y las retenciones e ingresos a cuenta han ascendido en el ejercicio 2016 a 323,17 euros (480,99 euros en el ejercicio 2015). El importe a recuperar de la Administración Tributaria en el ejercicio 2016 asciende a 323,17 euros (en el ejercicio 2015 el importe a recuperar era de 480,99 euros).


d) Impuestos diferidos

El movimiento neto (activos y pasivos) de los impuestos diferidos ha sido el siguiente:

	<u>2016</u>	<u>2015</u>
Saldo inicial	-2.709.935,36	2.965.997,33
Cargo a la cuenta de pérdidas y ganancias (diferencias temporales procedentes de activos)	-7.784,69	-8.095,98
Cargo a Patrimonio Neto (diferencias temporales procedentes de pasivos)(Nota 10)	93.183,86	264.157,95
Saldo final	<u>-2.624.536,19</u>	<u>2.709.935,36</u>

Los pasivos por impuesto diferido, correspondientes al efecto impositivo acumulado de las subvenciones no reintegrables en el patrimonio neto, presentan un importe de 2.993.993,42 euros en el ejercicio 2016 (3.087.177,28 euros a 31 de diciembre de 2015).

Los activos por impuestos diferidos por bases imponible negativas pendientes de compensación se reconocen en la medida en que sea probable que la Sociedad obtenga beneficios fiscales futuros que permitan su aplicación. Durante el año 2016 y el año 2015 se han generado bases imponible negativas al aplicar la reversión de los gastos de amortización, que no fueron fiscalmente deducibles según la Ley 16/2012 art.7 en los ejercicios 2013 y 2014, de forma lineal durante diez años.



El secretario del Consejo de Administración
CERTIFICA: Su exactitud con el documento
original firmado en catalán

BARCELONA ACTIVA, S.A., SOCIETAT PRIVADA MUNICIPAL (SOCIEDAD UNIPERSONAL)

Memoria de las cuentas anuales 2016

<u>Any</u>	<u>Base</u>	<u>Aplicado</u>	<u>Pendiente aplicar</u>
2015	99.531,75		99.531,75
2016	97.307,21		97.307,21

Durante el ejercicio 2014 y 2013, se generaron diferencias temporales que responden a la limitación del 70% de la deducción de las amortizaciones según la normativa vigente (Nota 4.8). A 31.12.2014 las reducciones de la base imponible pendientes de aplicar eran las siguientes:

<u>Año</u>	<u>Base</u>	<u>Deducción</u>	<u>Primer año</u>
2013	680.053,71	204.016,12	2015
2014	604.405,92	181.321,78	2015
	<u>1.284.459,63</u>	<u>385.337,90</u>	


La reducción de la base imponible correspondiente a la dotación a la amortización del 30% se comenzó a aplicar a partir del ejercicio 2015 de forma lineal durante 10 años. Como consecuencia de los diferentes tipos impositivos del impuesto sobre sociedades vigentes en cada anualidad respecto a la anualidad en que se originaron las diferencias temporarias, se ha generado el derecho a la deducción de un 2% en el año 2015 y de un 5% a partir del 2016, según la normativa vigente. Así pues, quedaran pendientes de aplicar las reducciones y deducciones siguientes:

<u>Año</u>	<u>Base</u>	<u>Reducción B.I.</u>	<u>Deducción</u>	<u>Aplicado</u>	<u>Pd. Reducir</u>	<u>Pd. Deducir</u>
2015	128.445,96	35.964,87	2.568,92	8.095,98		2.568,92
2016	128.445,96	32.111,49	6.422,30	7.784,69		6.422,30
2017	128.445,96	32.111,49	6.422,30		32.111,49	6.422,30
2018	128.445,96	32.111,49	6.422,30		32.111,49	6.422,30
2019	128.445,96	32.111,49	6.422,30		32.111,49	6.422,30
2020	128.445,96	32.111,49	6.422,30		32.111,49	6.422,30
2021	128.445,96	32.111,49	6.422,30		32.111,49	6.422,30
2022	128.445,96	32.111,49	6.422,30		32.111,49	6.422,30
2023	128.445,96	32.111,49	6.422,30		32.111,49	6.422,30
2024	128.445,96	32.111,49	6.422,30		32.111,49	6.422,30
	<u>1.284.459,60</u>	<u>324.968,28</u>	<u>60.369,62</u>	<u>15.880,67</u>	<u>256.891,92</u>	<u>60.369,62</u>

15. INGRESOS Y GASTOS

- a) Importe neto de la cifra de negocios y otros ingresos de explotación




El secretario del Consejo de Administración
CERTIFICA: Su exactitud con el documento
original firmado en catalán

BARCELONA ACTIVA, S.A., SOCIETAT PRIVADA MUNICIPAL (SOCIEDAD UNIPERSONAL)

Memoria de las cuentas anuales 2016

El importe neto de la cifra de negocios correspondiente a las actividades ordinarias de la Sociedad se distribuye geográficamente íntegramente en la ciudad de Barcelona.

El importe neto de la cifra de negocios y otros ingresos de explotación se pueden clasificar, por categorías, de la manera siguiente:

Categorías	2016		2015	
	Importe	%	Importe	%
Prestaciones de servicios	1.351.790,00	2,71%	1.321.735,95	3,72%
Transferencias corrientes recibidas del Ayuntamiento de Barcelona	41.799.391,63	83,77%	25.034.803,03	70,47%
Transferencias corrientes recibidas de la Generalitat de Catalunya	6.104.567,84	12,23%	6.848.236,45	19,28%
Transferencias corrientes recibidas de la Unión Europea	52.117,67	0,10%	319.037,22	0,90%
Transferencias corrientes de otras entidades	422.530,99	0,85%	1.829.071,41	5,15%
Otros ingresos	168.449,91	0,34%	173.648,31	0,49%
	<u>49.898.849,04</u>	<u>100%</u>	<u>35.526.532,37</u>	<u>100%</u>

b) Ingresos, accesorios y otros de gestión corriente

Se incluyen a 31 de diciembre de 2016 bajo este epígrafe básicamente los ingresos que se traspasan a resultados del derecho de superficie por un importe de 166.529,88 euros (164.149,71 euros a 31 de diciembre de 2015) (véase nota 11.2), y otros que se facturan por algunas actividades organizadas o máquinas de vending.

c) Gastos de personal

El desglose de gastos de personal por conceptos es el siguiente:

	2016	2015
Sueldos, salarios y asimilados	23.449.733,78	13.323.913,12
Cotizaciones a la Seguridad Social	7.228.052,09	3.885.472,87
Aportaciones y dotaciones para pensiones (Nota 13)	138.618,03	4.809,05
Provisiones (Nota 13)	-272.000,80	-283.412,01
Otros gastos sociales	167.565,97	172.060,02
Gastos de personal	30.711.969,07	17.102.843,05

El número medio de empleados de estructura en el curso del ejercicio distribuido por categorías es el siguiente:

El secretario del Consejo de Administración
CERTIFICA: Su exactitud con el documento
original firmado en catalán

BARCELONA ACTIVA, S.A., SOCIETAT PRIVADA MUNICIPAL (SOCIEDAD UNIPERSONAL)

Memoria de las cuentas anuales 2016

	2016	2015
Fijos:		
- Altos directivos	1	3
- Titulados, técnicos y administrativos	201	201
- Auxiliares	1	1
Temporales	21	17
	224	222

El número medio de trabajadores de estructura con un grado de discapacidad del 33% o más, es de 9 personas según el siguiente detalle:

	2016
Fijos:	
- Altos directivos	
- Titulados, técnicos y administrativos	8
- Auxiliares	
Temporales	1
	9

Asimismo, la distribución por sexos al cierre del ejercicio del personal de estructura de la Sociedad es la siguiente:

	2016			2015		
	Hombres	Mujeres	Total	Hombres	Mujeres	Total
Fijos:						
- Altos directivos				2	1	3
- Titulados, técnicos y administrativos	43	161	204	41	160	201
- Auxiliares		1	1		1	1
Temporales	6	17	23	5	12	17
	49	179	228	48	174	222

En relación a los datos facilitados referentes al personal de estructura con contrato laboral indefinido, hay que tener en cuenta que durante el año 2016 hay una persona con excedencia para el cuidado de hijos, con derecho a reserva de puesto de trabajo, que no figura a 31 de diciembre, pero que se incorporará durante el ejercicio 2017.

Las plazas indefinidas a cierre del ejercicio 2016 son 211 (206 ocupadas) y por tanto, disponibles para el año 2017, cumpliendo los criterios de la tasa de reposición, hay un

El secretario del Consejo de Administración
CERTIFICA: Su exactitud con el documento
original firmado en catalán

BARCELONA ACTIVA, S.A., SOCIETAT PRIVADA MUNICIPAL (SOCIEDAD UNIPERSONAL)

Memoria de las cuentas anuales 2016

total de 5 plazas. La cobertura durante el año 2017 de estas plazas no supondrá un incremento de plantilla no previsto.

En referencia al personal vinculado a subvenciones, el número medio de trabajadores distribuido por categorías en el ejercicio 2016 y 2015 ha sido el siguiente:

	<u>2016</u>	<u>2015</u>
Fijos:		
Gestores		
- Titulados, técnicos y administrativos	6	7
Temporales:		
Gestores	99	50
Usuarios	782	266
Total	<u>887</u>	<u>323</u>

En relación al personal vinculado a subvenciones, el número medio de trabajadores con un grado de discapacidad del 33% o más es de 37 personas, según el siguiente detalle:

	<u>2016</u>
Fijos:	
Gestores	
- Titulados, técnicos y administrativos	
Temporales:	
Gestores	
Usuarios	
Total	<u>37</u>
	<u>37</u>

Así mismo, la distribución por sexos al cierre del ejercicio del personal vinculado a subvenciones, ha sido el siguiente:





El secretario del Consejo de Administración
CERTIFICA: Su exactitud con el documento
original firmado en catalán

BARCELONA ACTIVA, S.A., SOCIETAT PRIVADA MUNICIPAL (SOCIEDAD UNIPERSONAL)

Memoria de las cuentas anuales 2016

	2016			2015		
	Hombres	Mujeres	Total	Hombres	Mujeres	Total
Fijos:						
Gestores						
-Titulados, técnicos y administrativos	3	4	7	3	3	6
Temporales:						
Gestores	14	105	119	9	56	65
Usuarios	110	175	286	290	249	539
	127	285	412	302	308	610

16. OPERACIONES CON PARTES VINCULADAS

a) Empresa dominante

El desglose de los saldos pendientes con la Sociedad dominante es el siguiente:

	31 desembre 2015					
	Activos financieros				Pasivos financieros	
	Créditos		Otros activos financieros		Deudas	
	Largo plazo	Corto plazo	Largo plazo	Corto plazo	Largo plazo	Corto plazo
Ayuntamiento de Barcelona	-	26.182.013,89	-	-	-	8.566,68
Total	-	26.182.013,89	-	-	-	8.566,68



El secretario del Consejo de Administración
CERTIFICA: Su exactitud con el documento
original firmado en catalán

BARCELONA ACTIVA, S.A., SOCIETAT PRIVADA MUNICIPAL (SOCIEDAD UNIPERSONAL)

Memoria de las cuentas anuales 2016

	31 diciembre 2016					
	Activos financieros				Pasivos financieros	
	Créditos		Otros activos financieros		Deudas	
	Largo plazo	Corto plazo	Largo plazo	Corto plazo	Largo plazo	Corto plazo
Ayuntamiento de Barcelona	-	15.030.464,65	-	-	-	16.285,66
Total	-	15.030.464,65	-	-	-	16.285,66

Las transacciones mantenidas por la Sociedad con la sociedad dominante se corresponden principalmente con las aportaciones recibidas para financiar gastos corrientes de la sociedad, para financiar proyectos específicos e inversiones propias según detalle:


Ingresos

2015	Transferencias recibidas corrientes y de capital	Servicios prestados y otros ingresos	Otros ingresos accesorios
Ayuntamiento de Barcelona	42.592.115,63	253.957,51	-
Total	42.592.115,63	253.957,51	-

2016	Transferencias recibidas corrientes y de capital	Servicios prestados y otros ingresos	Otros ingresos accesorios
Ayuntamiento de Barcelona	31.721.283,57	81.443,99	-
Total	31.721.283,57	81.443,99	-

En el apartado de transferencias recibidas están incluidas operaciones traspasadas a ingresos (ver nota 15.a) y otras que han sido periodificadas o traspasadas a ingresos en otros epígrafes.

Gastos



BARCELONA ACTIVA, S.A., SOCIETAT PRIVADA MUNICIPAL (SOCIEDAD UNIPERSONAL)

Memoria de las cuentas anuales 2016

2015	Servicios recibidos	Intereses pagados	Dividendos pagados
Ayuntamiento de Barcelona	29.338,02	-	-
Total	29.338,02	-	-

2016	Servicios recibidos	Intereses pagados	Dividendos pagados
Ayuntamiento de Barcelona	20.569,00	-	-
Total	20.569,00	-	-

b) Empresas vinculadas

Se entiende como empresas vinculadas las sociedades dependientes del accionista de la Sociedad, es decir, del Ayuntamiento de Barcelona.

El detalle de los saldos pendientes con empresas vinculadas es el siguiente:

	31 diciembre 2015					
	Activos financieros				Pasivos financieros	
	Créditos		Otros activos financieros		Deudas	
	Largo plazo	Corto plazo	Largo plazo	Corto plazo	Largo plazo	Corto plazo
Instituto de Cultura	-	-	-	-	-	949,20
Mercabarna	-	-	-	-	-	17.914,80
Barcelona de Infraestructuras Municipales	-	476.250,46	-	-	-	-
Inst. Mun. de Servicios Sociales	-	837.025,57	-	-	-	-
Total	-	1.313.276,03	-	-	-	18.864,00



El secretario del Consejo de Administración
 CERTIFICA: Su exactitud con el documento
 original firmado en catalán

BARCELONA ACTIVA, S.A., SOCIETAT PRIVADA MUNICIPAL (SOCIEDAD UNIPERSONAL)

Memoria de las cuentas anuales 2016

	31 diciembre 2016					
	Activos financieros				Pasivos financieros	
	Créditos		Otros activos financieros		Deudas	
	Largo plazo	Corto plazo	Largo plazo	Corto plazo	Largo plazo	Corto plazo
Parques y Jardines	-	-	-	-	-	2.941,78
BIMSA	-	476.250,46	-	-	-	-
Inst.M. Servicios Sociales	-	220.000,00	-	-	-	-
Consortio el Far	-	5.653,73	-	-	-	-
Mercabarna	-	-	-	-	-	68.520,00
Total	-	701.904,19	-	-	-	71.461,78

Las transacciones mantenidas por la Sociedad con sociedades vinculadas son las siguientes:

Ingresos

2015	Servicios prestados y otros ingresos	Intereses recibidos	Otros ingresos accesorios
Inst. M. De Informática	2.178,00	-	
Inst. M. de Servicios Sociales	837.025,00	-	
Inst. M. Personas con Dis.	450,00	-	
Total	839.653,00	-	



El secretario del Consejo de Administración
CERTIFICA: Su exactitud con el documento
original firmado en catalán

BARCELONA ACTIVA, S.A., SOCIETAT PRIVADA MUNICIPAL (SOCIEDAD UNIPERSONAL)


Memoria de las cuentas anuales 2016

2016	Servicios prestados y otros ingresos	Intereses recibidos	Otros ingresos accesorios
Inst. M. Informática	450,00	-	-
Ins. M. de Servicios Sociales	220.000,00	-	-
Inst. Municipal de Mercados	4.672,50	-	-
Total	701.904,19	-	-

Gastos

2015	Compras de inmovilizado material / Certificaciones de obra	Servicios recibidos	Intereses pagados
I.M. Parques y Jardines	-	2.700,00	-
Mercabarna	-	47.614,90	-
Barcelona Servicios Mpales.	-	1.655,50	-
Instituto de Cultura	-	2.265,53	-
Total	-	54.235,93	-

2016	Compras de inmovilizado material / Certificaciones de obra	Servicios recibidos	Intereses pagados
Instituto de Cultura	-	4.624,25	-
Consortio Mercado de las Flores	-	175,00	-
Parques y Jardines	-	2.431,22	-
Mercabarna	-	91.360,00	-
Total	-	98.590,47	-



El secretario del Consejo de Administración
CERTIFICA: Su exactitud con el documento
original firmado en catalán

BARCELONA ACTIVA, S.A., SOCIETAT PRIVADA MUNICIPAL (SOCIEDAD UNIPERSONAL)

Memoria de las cuentas anuales 2016

17. INFORMACIÓN SOBRE MEDIO AMBIENTE

Se considera actividad medioambiental cualquier operación cuyo propósito principal sea minimizar el impacto medioambiental y la protección y mejora del medio ambiente.

No existen a 31 de diciembre de 2016, ni a 31 de diciembre de 2015, contingencias relacionadas con la protección y mejora del medio ambiente.

Los eventuales riesgos que se puedan derivar están adecuadamente cubiertos con las pólizas de seguro de responsabilidad civil que la Sociedad tiene suscritas.

Por otro lado, la Sociedad durante los ejercicios 2016 y 2015 no ha recibido ninguna subvención ni ingreso como consecuencia de actividades relacionadas con el medio ambiente, aunque durante estos años se han llevado a cabo , por un lado pequeñas inversiones destinadas a fomentar el ahorro energético y por otro lado destaca la inversión llevada a cabo durante el presente ejercicio, de la continuación de la conexión a la red de climatización de Districlima, de los equipamientos de la sociedad iniciada en el 2014. El importe total destinado a inversiones de carácter medioambiental ha sido de 95.823,03 euros (182.132,79 euros en 2015).

18. HECHOS POSTERIORES AL CIERRE

No se han producido hechos posteriores al cierre de los ejercicios 2016 y 2015 que supongan una modificación sustancial respecto a los datos expresados en esta memoria.

19. OTRA INFORMACIÓN

a) Honorarios de auditores de cuentas


Los gastos de auditoría, derivados de los honorarios devengados durante los ejercicios 2016 y 2015 por las compañías Faura-Casas Auditors-Consultors, S.L. y la UTE PricewaterhouseCoopers Auditores, S.L. y Gabinete Técnico de Auditoría y Consultoría, S.A, respectivamente, son repercutidos por el Ayuntamiento de Barcelona a cada uno de los organismos autónomos y sociedades que componen el grupo municipal.

Los honorarios recibidos por PricewaterhouseCoopers Auditores, S.L. por servicios de verificación diferentes a la auditoría durante el ejercicio 2015, ascendieron a 4.101,90 euros y por otros servicios de consultoría, los honorarios recibidos por Pricewaterhouse Asesores de Negocios, S.L. fueron por importe de 184.993,27 euros.

Durante los ejercicios 2015 y 2016, Faura-Casas Auditores-Consultores, S.L., no han facturado ningún importe a la sociedad.

La Sociedad no tiene relación con otras empresas que utilicen estas marcas.

b) Administradores y Alta dirección





El secretario del Consejo de Administración
CERTIFICA: Su exactitud con el documento
original firmado en catalán

BARCELONA ACTIVA, S.A., SOCIETAT PRIVADA MUNICIPAL (SOCIEDAD UNIPERSONAL)

Memoria de las cuentas anuales 2016

Los miembros del Consejo de Administración no han devengado durante los ejercicios 2016 y 2015 sueldos, dietas o remuneraciones de ninguna clase, incluyendo aportaciones a sistemas de pensiones. No se han concedido a los miembros del Consejo de Administración anticipos ni créditos de ningún tipo durante los ejercicios 2016 y 2015.

La remuneración total correspondiente al ejercicio 2016 del personal de Alta Dirección ha ascendido a 200.068,79 euros para todos los conceptos salariales (311.211,98 euros en el ejercicio 2015). En concepto de seguros de vida, se ha satisfecho el importe de 668,2 euros (1.021,67 euros en el ejercicio 2015). No se ha efectuado ninguna aportación en concepto de plan de pensiones ni en el ejercicio 2016 ni en el ejercicio 2015. Tampoco se han concedido durante los ejercicios 2016 y 2015 a los miembros de la Alta Dirección anticipos ni créditos de ningún tipo.

En concepto de seguro de responsabilidad civil de administradores y directivos se ha satisfecho un importe de 1.987,13 euros en el ejercicio 2016.

c) Situaciones de conflicto de interés Consejo de Administración

En el deber de evitar situaciones de conflicto con el interés de la Sociedad, durante el ejercicio los administradores que han ocupado cargos en el Consejo de Administración han cumplido con las obligaciones previstas en el artículo 228 del Texto Refundido de la Ley de Sociedades de Capital.

Así mismo, tanto ellos como las personas a ellos vinculadas, se han abstenido de incurrir en los supuestos de conflictos de interés previstos en el artículo 229 de la citada ley.

Tal y como se define en el artículo 229 y 231 de la citada ley, tanto los actuales Administradores como los anteriores no mantienen participaciones en sociedades con el mismo género de actividad que constituya el objeto social de la Sociedad.





El secretario del Consejo de Administración
CERTIFICA: Su exactitud con el documento
original firmado en catalán

BARCELONA ACTIVA, S.A., SOCIEDAD PRIVADA MUNICIPAL (SOCIEDAD UNIPERSONAL)

Informe de gestión de las cuentas anuales 2016

Barcelona Activa, alineada con el Programa de Actuación Municipal 2016-2020, ha puesto en marcha durante 2016 un extenso conjunto de iniciativas para promover la mejora de la calidad de vida de las ciudadanas y ciudadanos de Barcelona a través del fomento del empleo, el impulso de la actividad emprendedora y el apoyo a las empresas, respondiendo a las diferentes necesidades de las personas en su territorio y desde la perspectiva de la economía plural, que incluye, la cooperativa, la social i solidaria, potenciando el apoderamiento de la ciudadanía y el reequilibrio entre territorios para lograr un modelo justo de desarrollo económico, de creación, mantenimiento y reparto del empleo.

Entre ellos, destacan la puesta en marcha de la Estrategia para el Empleo en Barcelona 2016-2020 y el Plan para el Fomento del Empleo Juvenil de Calidad 2016-2020, ambos fruto de procesos participativos con agentes, entidades y representantes de colectivos, la presentación e inicio del Plan de Desarrollo Económico de Ciutat Vella, el primero de los 6 distritos, inicialmente, que contarán con un plan específico, o el despliegue del programa de Nuevos Planes de Empleo Municipales, que ha permitido contratar en un año a más de mil personas en situación de desempleo. Destacan también el inicio de la conceptualización de los nuevos modelos de orientación e intermediación laboral y de atención y apoyo a la actividad emprendedora, el nuevo programa de fomento de la industria avanzada, el programa sobre financiación alternativa para proyectos empresariales y sociocomunitarios, la puesta en marcha de las primeras acciones en el marco del Plan de Impulso de la Economía Social y Solidaria 2016-2019, entre ellas un paquete de acciones formativas de apoyo al emprendimiento colectivo y a la creación y crecimiento de iniciativas empresariales de carácter socio-comunitario, el nuevo programa para el fomento de la economía colaborativa procomún (la Comunicadora) o la adecuación del nuevo equipamiento El Far para el fomento de la innovación socio-económica, la participación en la elaboración de la nueva Guía de contratación pública social, entre otras.

También, a nivel organizacional, Barcelona Activa ha impulsado diversos proyectos para la mejora y el desarrollo de la propia entidad, en el marco del avance, como organización, hacia un modelo de ciudad y de sociedad más sostenible y justa. Así, se ha trabajado para incorporar la perspectiva de género y de diversidad en los valores y líneas estratégicas de la empresa y en todos los programas desarrollados (entre otros muchas iniciativas, se ha participado, como prueba piloto, en los primeros presupuestos con perspectiva de género del Ayuntamiento) y se ha realizado una revisión del protocolo para la prevención y el tratamiento del acoso en el trabajo -incorporando también los supuestos de acoso transfóbico e intergénero-. Se han comenzado a aplicar las nuevas guías de contratación pública social, se han impulsado mejoras en los pliegos y criterios de valoración de licitaciones de la agencia para facilitar la participación de una pluralidad de iniciativas empresariales y sociales para atender las necesidades de productos y



El secretario del Consejo de Administración
CERTIFICA: Su exactitud con el documento
original firmado en catalán

BARCELONA ACTIVA, S.A., SOCIETAT PRIVADA MUNICIPAL (SOCIETAT UNIPERSONAL)

Informe de gestión de las cuentas anuales 2016

servicios (lotes de contratación más pequeños, visión más plural y sostenible en las propuestas y metodologías, calidad del empleo, integración laboral de colectivos con más dificultades, entre otros) y se han introducido mejoras medioambientales, con una mayor preocupación por el conjunto del ciclo de vida de los productos y servicios contratados. También se ha reforzado la transversalidad, coordinación y comunicación entre los equipos mediante la constitución de diferentes grupos de trabajo interdepartamentales y se han iniciado nuevos proyectos para la mejora de la comunicación interna, identificado, por parte de las personas trabajadoras, como uno de los principales retos a superar, entre otros.

Durante 2016, la agencia municipal ha atendido a más de 53.000 personas y más de 9.000 empresas a través de los más de 70 servicios y programas desplegados.

Empleo

- Se han atendido **28.247 personas (el 51% mujeres)** a través de los servicios y programas para el empleo de Barcelona Activa, una cartera de servicios que, al mismo tiempo, durante 2016 ha estado en proceso de mejora para adecuarla a las necesidades de las diferentes personas, especialmente las más vulnerables, y de los territorios con mayor incidencia del desempleo y la precariedad.
- Se han desarrollado o puesto en marcha diversos planes que tienen como eje central el empleo, como son: **la Estrategia para el Empleo en Barcelona 2016-2020** – la estrategia municipal, participada y consensuada con los agentes, para la lucha por el Empleo y contra la precariedad laboral, el **Plan para el Fomento del Empleo Juvenil 2016-2020**, **la Estrategia de Territorialización en el ámbito del empleo**, y se ha participado en otros planes municipales para transversalizar la mirada y la acción para el empleo de calidad de las personas, como ahora el Plan de Justicia de Género, el Plan contra la Feminización de la Pobreza o el Plan de Salud Mental de Barcelona, entre otros.
- 1.339 personas contratadas a través del programa de Nuevos Planes de Empleo Municipales para la realización de proyectos de interés colectivo, mientras han recibido formación y han estado acompañadas para trabajar en su inserción posterior. Esta cifra se suma a las 482 personas en situación de desempleo contratadas a través de programas de Planes de Empleo realizados en colaboración con el SOC. En total, durante 2016 se han **contratado 1.821 personas procedentes de una situación de desempleo** durante 6 meses **mediante programas de Planes de Empleo**.
- **3.532 personas han participado en cursos de formación ocupacional**. De ellas, 1.010 personas en situación de desempleo de larga duración han recibido formación profesionalizadora a través del programa Plan de Choque contra el paro de muy larga

BARCELONA ACTIVA, S.A., SOCIETAT PRIVADA MUNICIPAL (SOCIETAT UNIPERSONAL)

Informe de gestión de las cuentas anuales 2016

larga duración y más de **9.000 jóvenes menores de 30 años han sido atendidos** a través de los diferentes servicios y programas para el empleo.

- **2.208 personas atendidas mediante el programa Trabajo en los Barrios** (en colaboración con el Servicio de Empleo de Cataluña) de actuaciones de fomento del empleo en 12 barrios de especial atención, que incluyen acciones de orientación laboral, formación en competencias y formación profesionalizadora, planes de empleo, prospección de empresas, acompañamiento en la inserción y dinamización del tejido comunitario y comercial, entre otros.

Empresa

- Se han **atendido 9.515 empresas y 4.162 personas emprendedoras** a través de los servicios y programas de apoyo a las empresas de Barcelona Activa, que se han reforzado con una perspectiva y oferta más plural sobre la actividad económica.
- Se han gestionado **3 programas de ayudas a empresas**: BCN se Compromete, con **ayudas a la contratación estable** de personas con más dificultades de acceso al mercado laboral que, desde su puesta en marcha a finales de 2014, ha concedido 601 ayudas y, como novedades del 2016, el programa de **fomento de la continuidad empresarial**, con un presupuesto de 100.000 euros que ha favorecido la continuidad de 18 empresas, y el programa de **fomento del inicio de nueva actividad económica para trabajadores y trabajadoras autónomas**, el cual, con 2.166 solicitudes registradas, ha agotado el crédito de 2 millones de euros habilitado.
- Se ha iniciado el despliegue del proyecto para el **fomento de la industria avanzada en el Parc Tecnològic**, con el primer espacio municipal para el soporte al prototipado industrial, una zona de exposición de proyectos tecnológicos, un programa con 35 cápsulas formativas y sesiones relacionadas con técnicas de creatividad, innovación, prototipado y eficiencia energética y un programa para el fomento de las vocaciones científicas, entre otras actuaciones.
- Se han impulsado **nuevos programas en clave territorial para el soporte al comercio**, entre ellos el programa "Comerç a la xarxa", para facilitar a los comercios su presencia en Internet, el programa de apoyo al tejido comercial de Barcelona o la nueva app para incentivar el comercio local AppropMeu.





El secretario del Consejo de Administración
CERTIFICA: Su exactitud con el documento
original firmado en catalán

BARCELONA ACTIVA, S.A., SOCIETAT PRIVADA MUNICIPAL (SOCIETAT UNIPERSONAL)

Informe de gestión de las cuentas anuales 2016

Emprendimiento

- Se han cumplido **30 años de acompañamiento de la iniciativa emprendedora** en Barcelona.
- Se ha atendido a **14.307 personas**, acompañando de forma intensiva **2.556 nuevos proyectos empresariales**, con una oferta ampliada con nuevos contenidos y actividades para impulsar también el emprendimiento colectivo y de impacto social.
- 817 personas en programas intensivos de acompañamiento en la creación de empresas
- Se ha iniciado la definición de un nuevo modelo de atención a las personas emprendedoras y la conceptualización de un laboratorio de usabilidad (UX Lab) para nuevos proyectos y empresas. Todos 2 proyectos se desplegarán en el 2017.
- 228 empresas y 20 proyectos instalados en las incubadoras de Barcelona Activa, con despliegue de un programa específico de apoyo a empresas incubadas. Contando también el Parc Tecnològic, los **espacios para la instalación y crecimiento de empresas** de Barcelona Activa ha acogido durante 2016 a **289 empresas y 20 proyectos empresariales**.

Formación e Innovación

- Se ha gestionado un paquete de formación estable compuesto por **cerca de 4.000 actividades formativas de corta duración** que han beneficiado a 14.742 personas en los ámbitos de la creación y gestión de empresas y la formación tecnológica (Cibernàrium).
- En cuanto a la **formación tecnológica-Cibernàrium**, se han beneficiado **10.610 personas**, 8.631 de las cuales han participado en seminarios y talleres de formación tecnológica avanzada y 2.144 en acciones de corta duración, en bibliotecas públicas, de alfabetización y capacitación digital inicial.
- Se ha puesto en marcha un ambicioso proyecto para dotar a la agencia de una **plataforma de gestión de formación online, con contenidos en formato MOOC** (Massive Open Online Courses o Cursos Online Masivos Abiertos), que permitirá hacer llegar el conocimiento, primero en materia tecnológica y en un futuro en otros ámbitos de actuación de Barcelona Activa, a más personas.
- Puesta en marcha del **proyecto de Ciberalfabetización**, una iniciativa con un doble objetivo: por un lado, favoreciendo la inserción laboral y mejora de la empleabilidad de 20 personas en situación de desempleo, formadas y contratadas a través del programa Planes de Empleo Municipales y, por otro, contribuyendo a reducir la



El secretario del Consejo de Administración
CERTIFICA: Su exactitud con el documento
original firmado en catalán

BARCELONA ACTIVA, S.A., SOCIETAT PRIVADA MUNICIPAL (SOCIETAT UNIPERSONAL)


Informe de gestión de las cuentas anuales 2016


brecha digital mediante acciones formativas de capacitación digital entre niños y niñas, jóvenes y mayores de 55 años.

- El área de Innovación se ha integrado en la de servicios de Formación y ha desplegado una serie de colaboraciones y proyectos con organismos internacionales, a nivel de ciudad – a través del Ayuntamiento y otras entidades- y especialmente dentro de Barcelona Activa.

Innovación Socioeconómica

- El año 2016 ha sido el primer año de creación y funcionamiento de la Dirección de Otras Economías y también el primer año en qué se ha desplegado y ejecutado el Plan de Actuación de esta Dirección. Este plan surge del Plan de Choque 2015 de Economía Cooperativa, Social y Solidaria.
- Se han ofertado más de **600 plazas formativas** a personas, proyectos y empresas del ámbito de la Economía Social. Se han puesto en marcha **tres programas a medida para el fomento del emprendimiento social y colectivo y el fortalecimiento de proyectos de ese ámbito.**
- Se ha participado en la **redacción de la Guía de Contratación Pública Social** y en el posterior decreto de alcaldía que se aprobará durante el 2017, así como en la definición del sistema de seguimiento de esta guía.
- Se han impulsado actuaciones de **fomento y promoción de las economías colaborativas y comunitarias.** En este último caso, se han iniciado los estudios jurídicos sobre las vías para favorecer y consolidar iniciativas como los grupos de consumo, grupos de crianza y acciones vinculadas a la economía de los cuidados.
- Se ha trabajado en la puesta en marcha de un equipamiento municipal, **El Far, destinado exclusivamente a la innovación socioeconómica** y al despliegue de acciones de acompañamiento y fortalecimiento del ámbito de la Economía Social y Solidaria que entrará en funcionamiento con esta finalidad en el 2017.
- Se ha trabajado para desarrollar un sistema integral cooperativo de intervención socioeconómica, mediante el cual se ha ofrecido apoyo al proyecto de Alencop (cooperativa de recogida selectiva de residuos por parte de personas que recogían chatarra) y al estudio y tareas iniciales para la posible puesta en marcha de una cooperativa de venta y comercio impulsada por personas procedentes de la venta ambulante irregular.
- Se ha ofrecido apoyo para **el fortalecimiento de procesos sociocomunitarios y de desarrollo de la economía social y solidaria** en diversos barrios y distritos de la ciudad.





El secretario del Consejo de Administración
CERTIFICA: Su exactitud con el documento
original firmado en catalán

BARCELONA ACTIVA, S.A., SOCIETAT PRIVADA MUNICIPAL (SOCIETAT UNIPERSONAL)

Informe de gestión de las cuentas anuales 2016

Desarrollo de Proximidad

- Presentación y elaboración del **primer Plan de Desarrollo Económico de Distrito, el de Ciutat Vella**, e inicio de los 5 restantes de la fase inicial: Nou Barris, Sants-Montjuïc, Sant Andreu, Sant Martí y Horta-Guinardó (se trata de los 6 distritos con indicadores socio-económicos por debajo de la media de la ciudad).
- Inicio del despliegue de las actuaciones en materia de recuperación e **impulso de la actividad económica del Plan de Barrios** municipal, materia liderada desde Barcelona Activa.
- En el marco del programa ocupacional **Trabajo en los Barrios** (cofinanciado por el Servicio de Empleo de Cataluña), se han llevado a cabo **acciones de dinamización sociocomunitaria y comercial** en los barrios incluidos en la iniciativa en línea con las estrategias que se están trabajando en cada territorio.
- Puesta en marcha del **programa de difusión y formación sobre financiación alternativa**, en el que han participado 256 personas, se ha trabajado en la preparación de una convocatoria de subvenciones para el impulso socio-económico del territorio que se abrirá en el 2017, y se ha impulsado el concurso de escaparates de Navidad en los barrios, donde han participado 60 comercios.



BARCELONA ACTIVA, S.A., SOCIETAT PRIVADA MUNICIPAL (SOCIETAT UNIPERSONAL)

Informe de gestión de las cuentas anuales 2016

Datos relevantes				
Indicadores propios del nivel de actividad	2013	2014	2015	2016
Ocupación				
Personas atendidas	19.322	22.905	26.982	28.247
Personas contratadas con programas de Planes de Ocupación	409	791	1.065	1.821
Jóvenes orientados de centros educativos y universidades	14.688	16.788	18.436	15.216
Empresa				
Empresas participantes en programas para el crecimiento	4.293	5.120	5.966	9.515
Empresas incubadas en incubadoras y Parque Tecnológico ¹	194	227	286	289
Financiamiento alzado por el Servicio de Financiamiento Empresarial (miles de euros)	20.000	29.600	46.300	35.600
Empresas constituidas a través del Servicio de Constitución de Empresas	408	435	542	602
Emprendeduría				
Emprendedores atendidos	14.774	15.384	14.850	14.307
Proyectos empresariales acompañados	2.653	2.711	2.813	2.556
Emprendedores en programas a medida de creación de empresas	765	819	860	817
Formación				
Personas en formación en capacitación tecnológica	10.508	10.457	11.994	10.610

Durante el ejercicio en curso, la Sociedad no ha llevado a cabo ninguna actividad en materia de investigación y desarrollo.

La Sociedad no ha realizado operaciones con acciones propias ni tiene acciones propias en cartera a 31 de diciembre de 2016.

La Sociedad no tiene conocimiento de ningún riesgo a destacar.

La Sociedad no posee derivados financieros al cierre del ejercicio, ni tampoco los ha tenido contratados durante el ejercicio.

El período medio de pago es de -9,86 para el ejercicio 2016 según la metodología de cálculo definida en el Real Decreto 635/2014 de 25 de julio.

