

CONSORCI LOCALRET
COMPTE GENERAL 2011

Índex

| | |
|--|----|
| BALANÇ | 4 |
| COMPTES DE RESULTAT | 6 |
| ECONÒMIC-PATRIMONIAL | 6 |
| ESTATS DE LIQUIDACIÓ DEL PRESSUPOST..... | 8 |
| Estats de liquidació del Pressupost: ingressos | 9 |
| Estats de liquidació del pressupost d'ingressos | 11 |
| Resum per classificació econòmica | 11 |
| Estats de liquidació del pressupost: despeses..... | 17 |
| Estats de liquidació del pressupost de despeses..... | 21 |
| Resum per classificació econòmica | 21 |
| Estats de liquidació del pressupost de despeses..... | 32 |
| Resum per classificació funcional | 32 |
| Resum d'obligacions reconegudes netes per classificació programa i capítol | 34 |
| Resum d'obligacions reconegudes netes per classificació econòmica i programa | 36 |
| RESULTAT PRESSUPOSTARI | 41 |
| MEMÒRIA DEL CONSORCI LOCALRET | 43 |
| 1. ORGANITZACIÓ..... | 44 |
| 1.1. Dades de l'entitat | 45 |
| 1.2. Estructura organitzativa a nivell polític | 45 |
| 1.3. Estructura organitzativa a nivell administratiu | 48 |
| 1.4. La Societat Anònima | 50 |
| 1.5. Principals fonts de finançament del Consorci Localret | 51 |
| 2. Bases de presentació dels comptes | 52 |
| 3. Normes de valoració | 57 |
| 4. Immobilitzat material | 60 |
| 5. Immobilitzat immaterial | 69 |
| 6. Inversions financeres | 73 |
| 7. Tresoreria..... | 75 |
| 8. Fons propis | 81 |
| 9. Operacions no pressupostàries de tresoreria | 83 |
| Operacions no pressupostàries: deutors..... | 84 |

| | |
|--|-----|
| Operacions no pressupostàries: creditors | 86 |
| Operacions no pressupostàries: ingressos..... | 89 |
| Operacions no pressupostàries: pagaments | 91 |
| 10. Ingressos i despeses | 93 |
| 11. Estats dels valors rebuts en dipòsit..... | 95 |
| 12. Informació pressupostària: exercici corrent..... | 97 |
| Dades relatives al pressupost de l'exercici corrent | 99 |
| A. Pressupost de despeses: modificació de crèdit | 100 |
| B. Pressupost de despeses: romanents de crèdit | 101 |
| C. Pressupost de despeses: execució de projectes de despesa de crèdit | 104 |
| D. Pressupost d'ingressos: drets anul·lats | 106 |
| E. Pressupost d'ingressos: drets cancel·lats | 107 |
| F. Pressupost d'ingressos: recaptació neta..... | 109 |
| G. Pressupost d'ingressos: devolució d'ingressos | 111 |
| H. Pressupost d'ingressos: compromís d'ingressos | 113 |
| Dades relatives al pressupost de exercicis tancats | 115 |
| A. Obligacions del pressuposts tancats | 116 |
| B. Drets a cobrar de pressuposts tancats | 118 |
| C. Variació de resultats pressupostaris d'exercicis anteriors | 119 |
| Despeses amb finançament afectat | 120 |
| A. Despeses amb finançament afectat | 121 |
| B. Despeses amb finançament afectat: informació de cada unitat de despesa... | 123 |
| ROMANENT DE TRESORERIA | 177 |
| 13. Indicadors | 179 |
| INFORMACIÓ COMPLEMENTÀRIA: LOCALRET SA | 183 |

BALANÇ

EXERCICI 2011
BALANÇ

| COMPTE | ACTIU | Ex. 2011 | Ex. 2010 | COMPTE | PASSIU | Ex. 2011 | Ex. 2010 |
|---------------------|---------------------------------------|---------------------|---------------------|-------------|--------------------------------------|---------------------|---------------------|
| | A) IMMOBILITZAT | 223.322,15 | 261.001,12 | | A) FONS PROPIS | 1.957.064,46 | 2.159.705,60 |
| | II) Immobilitzacions immaterials | 51.249,73 | 68.831,70 | | I) Patrimoni | 587.471,43 | 607.613,17 |
| 215 | 1. Aplicacions informàtiques | 98.223,14 | 98.223,14 | 100 | 1. Patrimoni | 587.471,43 | 607.613,17 |
| 210,212,216,218,219 | 3. Altre immobilitzat immaterial | 73.882,57 | 72.550,09 | | III) Resultats d'exercicis anteriors | 1.572.234,17 | 1.572.234,17 |
| 281 | 4. Amortitzacions | -120.855,98 | -101.941,53 | 120 | 1. Resultats d'exercicis anteriors | 1.572.234,17 | 1.572.234,17 |
| | III) Immobilitzacions materials | 111.971,21 | 111.971,21 | | IV) Resultats de l'exercici | -202.641,14 | -20.141,74 |
| 222 | 3. Instal·lacions Tècniques | 124.882,26 | 124.882,26 | 129 | 1. Resultats de l'exercici | -202.641,14 | -20.141,74 |
| 223,224,226,227,228 | 4. Altre immobilitzat | 110.488,30 | 110.488,30 | | D) CREDITORS A CURT TERMINI | 362.681,67 | 791.142,71 |
| 229 | 5. Amortitzacions | -123.399,35 | -123.399,35 | | III) Creditors | 362.681,67 | 791.142,71 |
| 282 | VI) Inversions financeras permanentes | 60.101,21 | 80.198,21 | 40 | 1. Creditors pressupostaris | 156.213,62 | 478.491,69 |
| 250,251,256 | 1. Cartera de valors a llarg termini | 60.101,21 | 80.198,21 | 41 | 2. Creditors no pressupostaris | 155.974,65 | 215.764,11 |
| | C) ACTIU CIRCULANT | 2.096.423,98 | 2.689.847,19 | 475,476,477 | 4. Administracions Públiques | 45.139,99 | 91.465,70 |
| | II) Deutors | 983.253,17 | 1.380.761,02 | 554,559 | 5. Altres creditors | 5.353,41 | 5.421,21 |
| 43 | 1. Deutors pressupostaris | 969.917,46 | 1.151.177,83 | | | | |
| 440,441,442,443,449 | 2. Deutors no pressupostaris | 36.602,36 | 68.741,78 | | | | |
| 470,471,472 | 4. Administracions Públiques | 121.880,25 | 245.616,60 | | | | |
| 490 | 6. Provisions | -145.146,90 | -84.775,19 | | | | |
| | IV) Tresoreria | 1.113.170,81 | 1.309.086,17 | | | | |
| 57 | 1. Tresoreria | 1.113.170,81 | 1.309.086,17 | | | | |
| | TOTAL GENERAL (A+B+C) | 2.319.746,13 | 2.950.848,31 | | TOTAL GENERAL (A+B+C+D) | 2.319.746,13 | 2.950.848,31 |

COMPTES DE RESULTAT ECONÒMIC-PATRIMONIAL

ESTATS DE LIQUIDACIÓ DEL PRESSUPOST

Estats de liquidació del Pressupost: ingressos

**ESTAT DE LIQUIDACIÓ DEL PRESSUPOST
(2011)**

II. LIQUIDACIÓ DEL PRESSUPOST D'INGRESSOS

| APLICACIÓ PRESSUP. | DESCRIPCIÓ | PREVISIONS PRESSUPOSTÀRIES | | | DRETS RECONEGUTS | DRETS ANUL·LATS | DRETS CANCEL·LATS | DRETS RECONEGUTS NETS | RECAPTACIÓ NETA | DRETS PENDENTS DE COBRAMENT A 31 DE | EXCÉS / DEFECTE PREVISIÓ |
|--------------------|---|----------------------------|---------------|--------------|------------------|-----------------|-------------------|-----------------------|-----------------|-------------------------------------|--------------------------|
| | | INICIALS | MODIFICACIONS | DEFINITIVES | | | | | | | |
| 34900 | PREUS PÚBLICS | 2.000,00 | | 2.000,00 | | | | | | | -2.000,00 |
| 39900 | PLANS DIRECTOR SOCIETAT INFORMACIÓ | | 18.684,08 | 18.684,08 | 4.325,42 | | 4.325,42 | 4.325,42 | | | -14.358,66 |
| 39901 | PLANS ESPECIALS TELEFONIA MÒBIL | 25.000,00 | 7.850,00 | 32.850,00 | | | | | | | -32.850,00 |
| 39902 | EOIR | 16.100,00 | | 16.100,00 | | | | | | | -16.100,00 |
| 39903 | PLANS TELECOMUNICACIONS | 40.000,00 | 8.000,00 | 48.000,00 | | | | | | | -48.000,00 |
| 39904 | AGREGACIÓ DE LA DEMANDA | 250.000,00 | 76.228,33 | 326.228,33 | 82.917,35 | | 82.917,35 | 4.610,56 | 78.306,79 | | -243.310,98 |
| 39905 | MAN'S | 20.000,00 | 17.487,08 | 37.487,08 | 11.755,94 | | 11.755,94 | 6.355,94 | 5.400,00 | | -25.731,14 |
| 39907 | REALITZACIÓ DE JORNADES I CURSOS | 3.000,00 | | 3.000,00 | 100,00 | | 100,00 | 100,00 | | | -2.900,00 |
| 39909 | ALTRES PROJECTES | | 4.400,00 | 4.400,00 | 8.175,00 | | 8.175,00 | 5.975,00 | 2.200,00 | | 3.775,00 |
| 39910 | ALTRES INGRESSOS | | | | 6.238,42 | | 6.238,42 | 6.238,42 | | | 6.238,42 |
| 45060 | CONVENIS AMB LA COMUNITAT AUTÒNOMA | 262.500,00 | 18.775,69 | 281.275,69 | 180.000,00 | | 180.000,00 | 126.000,00 | 54.000,00 | | -101.275,69 |
| 45061 | APORTACIONS ADMINISTRACIÓ D'ALTRES EXERCICIS | | | | | | | | | | |
| 46100 | APORTACIONS DIP. BARCELONA | 255.000,00 | | 255.000,00 | 256.000,00 | | 256.000,00 | 256.000,00 | | | 1.000,00 |
| 46101 | APORTACIONS DIP. GIRONA | 66.000,00 | | 66.000,00 | 66.000,00 | | 66.000,00 | 66.000,00 | | | |
| 46102 | APORTACIONS DIP. LLEIDA | 58.000,00 | | 58.000,00 | | | | | | | -58.000,00 |
| 46103 | APORTACIONS DIP. TARRAGONA | 62.000,00 | | 62.000,00 | 59.000,00 | | 59.000,00 | 59.000,00 | | | -3.000,00 |
| 46200 | APORTACIONS AJUNTAMENTS | 885.876,16 | | 885.876,16 | 885.284,97 | | 885.284,97 | 710.608,82 | 174.676,15 | | -591,19 |
| 46201 | MAJORS INGRESSOS QUOTES EXERCICIS ANTERIORS | | | | 101,02 | | 101,02 | 101,02 | | | 101,02 |
| 52000 | INTERESSOS EN COMPTES BANCARIS | 2.000,00 | | 2.000,00 | 1.934,39 | | 1.934,39 | 1.934,39 | | | -65,61 |
| 55000 | DE CONCESSIONS ADMINISTRATIVES | | | | 20.000,00 | | 20.000,00 | 20.000,00 | | | 20.000,00 |
| 75000 | DE L'ADMINISTRACIÓ GENERAL DE LA COMUNITAT AUTÒNOMA | | | | | | | | | | |
| 87000 | PER A DESPESES GENERALS | | 345.183,49 | 345.183,49 | | | | | | | -345.183,49 |
| 87010 | PER A DESPESES AMB FINANÇAMENT AFECTAT | | 126.743,97 | 126.743,97 | | | | | | | -126.743,97 |
| | Suma | 1.947.476,16 | 623.352,64 | 2.570.828,80 | 1.581.832,51 | | 1.581.832,51 | 1.267.249,57 | 314.582,94 | | -988.996,29 |

Estats de liquidació del pressupost d'ingressos

Resum per classificació econòmica

**ESTAT DE LIQUIDACIÓ DEL PRESSUPOST D'INGRESSOS: RESUM PER CLASSIFICACIÓ ECONÒMICA
(2011)**

Capítol: 3 TAXES, PREUS PÚBLICS I ALTRES INGRESSOS.

| ARTICLE | CONCEPTE SUBCONCEPTE | PREVISIONS PRESSUPOSTÀRIES | | | DRETS RECONEGUTS | DRETS ANUL·LATS | DRETS CANCEL·LATS | DRETS RECONEGUTS NETS | RECAPTACIÓ NETA | DRETS PENDENTS COBRAMENT 31 DESEMBRE | EXCÉS / DEFECTE PREVISIÓ |
|---------|---|----------------------------|---------------|-------------|---------------------|--------------------|----------------------|-----------------------------|--------------------|---|-----------------------------|
| | | INICIALS | MODIFICACIONS | DEFINITIVES | | | | | | | |
| 34 | PREUS PÚBLICS. | | | | | | | | | | |
| | 349 ALTRES PREUS PÚBLICS. | | | | | | | | | | |
| | 34900 PREUS PÚBLICS | 2.000,00 | | 2.000,00 | | | | | | | -2.000,00 |
| | Total Concepte | 2.000,00 | | 2.000,00 | | | | | | | -2.000,00 |
| | Total Article | 2.000,00 | | 2.000,00 | | | | | | | -2.000,00 |
| 39 | ALTRES INGRESSOS. | | | | | | | | | | |
| | 399 ALTRES INGRESSOS DIVERSOS. | | | | | | | | | | |
| | 39900 PLANS DIRECTORS SI | | 18.684,08 | 18.684,08 | 4.325,42 | | 4.325,42 | 4.325,42 | | | -14.358,66 |
| | 39901 PLANS ESPECIALS TELEFONICA MÒBIL | 25.000,00 | 7.850,00 | 32.850,00 | | | | | | | -32.850,00 |
| | 39902 EOIR | 16.100,00 | | 16.100,00 | | | | | | | -16.100,00 |
| | 39903 PLANS DE TELECOMUNICACIONS | 40.000,00 | 8.000,00 | 48.000,00 | | | | | | | -48.000,00 |
| | 39904 AGREGACIÓ DEMANDA | 250.000,00 | 76.228,33 | 326.228,33 | 82.917,35 | | 82.917,35 | 4.610,56 | 78.306,79 | | -243.310,98 |
| | 39905 PRESTACIÓ DE SERVEIS | 20.000,00 | 17.487,08 | 37.487,08 | 11.755,94 | | 11.755,94 | 6.355,94 | 5.400,00 | | -25.731,14 |
| | 39907 REALITZACIÓ JORNADES I CURSOS | 3.000,00 | | 3.000,00 | 100,00 | | 100,00 | 100,00 | | | -2.900,00 |
| | 39909 ALTRES PROJECTES | | 4.400,00 | 4.400,00 | 8.175,00 | | 8.175,00 | 5.975,00 | 2.200,00 | | 3.775,00 |
| | 39910 ALTRES INGRESSOS | | | | 6.238,42 | | 6.238,42 | 6.238,42 | | | 6.238,42 |
| | Total Concepte | 354.100,00 | 132.649,49 | 486.749,49 | 113.512,13 | | 113.512,13 | 27.605,34 | 85.906,79 | | -373.237,36 |
| | Total Article | 354.100,00 | 132.649,49 | 486.749,49 | 113.512,13 | | 113.512,13 | 27.605,34 | 85.906,79 | | -373.237,36 |
| | Total Capítol | 356.100,00 | 132.649,49 | 488.749,49 | 113.512,13 | | 113.512,13 | 27.605,34 | 85.906,79 | | -375.237,36 |

**ESTAT DE LIQUIDACIÓ DEL PRESSUPOST D'INGRESSOS: RESUM PER CLASSIFICACIÓ ECONÒMICA
(2011)**

Capítol: 4 TRANSFERÈNCIA CORRENTS.

| ARTICLE | CONCEPTE SUBCONCEPTE | PREVISIONS PRESSUPOSTÀRIES | | | DRETS RECONEGUTS | DRETS ANUL·LATS | DRETS CANCEL·LATS | DRETS RECONEGUTS NETS | RECAPTACIÓ NETA | DRETS PENDENTS COBRAMENT 31 DESEMBRE | EXCÉS / DEFECTE PREVISIÓ |
|---------|---|----------------------------|---------------|--------------|---------------------|--------------------|----------------------|-----------------------------|--------------------|---|-----------------------------|
| | | INICIALS | MODIFICACIONS | DEFINITIVES | | | | | | | |
| 45 | DE COMUNITATS AUTÒNOMES. | | | | | | | | | | |
| | 450 DE L'ADMINISTRACIÓ GENERAL DE LES COMUNITATS AUTÒNOMES. | | | | | | | | | | |
| | 45060 CONVENIS AMB LA COMUNITAT AUTÒNOMA | 262.500,00 | 18.775,69 | 281.275,69 | 180.000,00 | | 180.000,00 | 126.000,00 | 54.000,00 | -101.275,69 | |
| | 45061 APORTACIONS GENERALITAT | | | | | | | | | | |
| | Total Concepte | 262.500,00 | 18.775,69 | 281.275,69 | 180.000,00 | | 180.000,00 | 126.000,00 | 54.000,00 | -101.275,69 | |
| | Total Article | 262.500,00 | 18.775,69 | 281.275,69 | 180.000,00 | | 180.000,00 | 126.000,00 | 54.000,00 | -101.275,69 | |
| 46 | D'ENTITATS LOCALS. | | | | | | | | | | |
| | 461 DE DIPUTACIONS | | | | | | | | | | |
| | 46100 DIPUTACIÓ BARCELONA | 255.000,00 | | 255.000,00 | 256.000,00 | | 256.000,00 | 256.000,00 | | 1.000,00 | |
| | 46101 DIPUTACIÓ DE GIRONA | 66.000,00 | | 66.000,00 | 66.000,00 | | 66.000,00 | 66.000,00 | | | |
| | 46102 DIPUTACIÓ DE LLEIDA | 58.000,00 | | 58.000,00 | | | | | | -58.000,00 | |
| | 46103 DIPUTACIÓ DE TARRAGONA | 62.000,00 | | 62.000,00 | 59.000,00 | | 59.000,00 | 59.000,00 | | -3.000,00 | |
| | Total Concepte | 441.000,00 | | 441.000,00 | 381.000,00 | | 381.000,00 | 381.000,00 | | -60.000,00 | |
| | 462 D'AJUNTAMENTS. | | | | | | | | | | |
| | 46200 APORTACIONS AJUNTAMENTS | 885.876,16 | | 885.876,16 | 885.284,97 | | 885.284,97 | 710.608,82 | 174.676,15 | -591,19 | |
| | 46201 APORTACIONS AJUNTAMENTS EXERCICIS ANTERIORS | | | | 101,02 | | 101,02 | 101,02 | | 101,02 | |
| | Total Concepte | 885.876,16 | | 885.876,16 | 885.385,99 | | 885.385,99 | 710.709,84 | 174.676,15 | -490,17 | |
| | Total Article | 1.326.876,16 | | 1.326.876,16 | 1.266.385,99 | | 1.266.385,99 | 1.091.709,84 | 174.676,15 | -60.490,17 | |
| | Total Capítol | 1.589.376,16 | 18.775,69 | 1.608.151,85 | 1.446.385,99 | | 1.446.385,99 | 1.217.709,84 | 228.676,15 | -161.765,86 | |

**ESTAT DE LIQUIDACIÓ DEL PRESSUPOST D'INGRESSOS: RESUM PER CLASSIFICACIÓ ECONÒMICA
(2011)**

Capítol: 5 INGRESSOS PATRIMONIALS.

| ARTICLE | CONCEPTE SUBCONCEPTE | PREVISIONS PRESSUPOSTÀRIES | | | DRETS RECONEGUTS | DRETS ANUL·LATS | DRETS CANCEL·LATS | DRETS RECONEGUTS NETS | RECAPTACIÓ NETA | DRETS PENDENTS COBRAMENT 31 DESEMBRE | EXCÉS / DEFECTE PREVISIÓ |
|---------|---|----------------------------|---------------|-------------|---------------------|--------------------|----------------------|-----------------------------|--------------------|---|-----------------------------|
| | | INICIALS | MODIFICACIONS | DEFINITIVES | | | | | | | |
| 52 | INTERESSOS DE DIPÒSITS. | | | | | | | | | | |
| | 520 | | | | | | | | | | |
| | 52000 INTERESSOS BANCARIS | 2.000,00 | | 2.000,00 | 1.934,39 | | | 1.934,39 | 1.934,39 | | -65,61 |
| | Total Concepte | 2.000,00 | | 2.000,00 | 1.934,39 | | | 1.934,39 | 1.934,39 | | -65,61 |
| | Total Article | 2.000,00 | | 2.000,00 | 1.934,39 | | | 1.934,39 | 1.934,39 | | -65,61 |
| 55 | PRODUCTES DE CONCESSIONS I APROFITAMENTS ESPECIALS. | | | | | | | | | | |
| | 550 DE CONCESSIONS ADMITIVAS AMB CONTRAPRESTACIÓ PERIÒDICA | | | | | | | | | | |
| | 55000 DE CONCESSIONS ADMINISTRATIVES AMB CONTRAPRESTACIÓ PERIÒDICA | | | | 20.000,00 | | | 20.000,00 | 20.000,00 | | 20.000,00 |
| | Total Concepte | | | | 20.000,00 | | | 20.000,00 | 20.000,00 | | 20.000,00 |
| | Total Article | | | | 20.000,00 | | | 20.000,00 | 20.000,00 | | 20.000,00 |
| | Total Capítol | 2.000,00 | | 2.000,00 | 21.934,39 | | | 21.934,39 | 21.934,39 | | 19.934,39 |

Consorci Localret

**ESTAT DE LIQUIDACIÓ DEL PRESSUPOST D'INGRESSOS: RESUM PER CLASSIFICACIÓ ECONÒMICA
(2011)**

Pàg.

4

Capítol: 7 TRANSFERÈNCIES DE CAPITAL.

| ARTICLE | CONCEPTE SUBCONCEPTE | PREVISIONS PRESSUPOSTÀRIES | | | DRETS RECONEGUTS | DRETS ANUL·LATS | DRETS CANCEL·LATS | DRETS RECONEGUTS NETS | RECAPTACIÓ NETA | DRETS PENDENTS COBRAMENT 31 DESEMBRE | EXCÉS / DEFECTE PREVISIÓ |
|---------|---|----------------------------|---------------|-------------|---------------------|--------------------|----------------------|-----------------------------|--------------------|---|-----------------------------|
| | | INICIALS | MODIFICACIONS | DEFINITIVES | | | | | | | |
| 75 | DE COMUNITATS AUTÒNOMES. | | | | | | | | | | |
| | 750 DE L'ADMINISTRACIÓ GENERAL DE LES COMUNITATS AUTÒNOMES. | | | | | | | | | | |
| | 75000 SUB AFECTES A L'AMORTITZACIÓ DE PRÉST I OPERACIONS FRAS | | | | | | | | | | |
| | Total Concepte | Total Capítol | | | | | | | | | |
| | Total Article | | | | | | | | | | |
| | | | | | | | | | | | |

Consorti Localret

**ESTAT DE LIQUIDACIÓ DEL PRESSUPOST D'INGRESSOS: RESUM PER CLASSIFICACIÓ ECONÒMICA
(2011)**

Pàg.

5

Capítol: 8 ACTIUS FINANCERS.

| ARTICLE | CONCEPTE SUBCONCEPTE | PREVISIONS PRESSUPOSTÀRIES | | | DRETS RECONEGUTS | DRETS ANUL·LATS | DRETS CANCEL·LATS | DRETS RECONEGUTS NETS | RECAPTACIÓ NETA | DRETS PENDENTS DE COBRAMENT 31 DESEMBRE | EXCÉS / DEFECTE PREVISIÓ |
|---------|--|----------------------------|---------------|--------------|---------------------|--------------------|----------------------|-----------------------------|--------------------|--|-----------------------------|
| | | INICIALS | MODIFICACIONS | DEFINITIVES | | | | | | | |
| 87 | ROMANENT DE TRESORERIA. | | | | | | | | | | |
| | 870 ROMANENT DE TRESORERIA. | | | | | | | | | | |
| | 87000 PER A DESPESES GENERALS. | | 345.183,49 | 345.183,49 | | | | | | | -345.183,49 |
| | 87010 PER A DESPESES AMB FINANÇAMENT AFECTAT. | | 126.743,97 | 126.743,97 | | | | | | | -126.743,97 |
| | Total Concepte | | 471.927,46 | 471.927,46 | | | | | | | -471.927,46 |
| | Total Article | | 471.927,46 | 471.927,46 | | | | | | | -471.927,46 |
| | Total Capítol | | 471.927,46 | 471.927,46 | | | | | | | -471.927,46 |
| | Total | 1.947.476,16 | 623.352,64 | 2.570.828,80 | 1.581.832,51 | | | 1.581.832,51 | 1.267.249,57 | 314.582,94 | -988.996,29 |

Estats de liquidació del pressupost: despeses

ESTAT DE LIQUIDACIÓ DEL PRESSUPOST

I. LIQUIDACIÓ DEL PRESSUPOST DE DESPESES

| APLICACIÓ PRESSUP. | | DESCRIPCIÓ | CRÈDITS PRESSUPOSTARIS | | | DESPESES COMPROMÈS. | OBLIGACIONS RECONEGUDES NETES | PAGAMENTS | OBLIGACIONS PENDENTS DE PAGAMENT A 31 DE DESEMBRE | ROMANENTS DE CRÈDIT |
|--------------------|-------|--|------------------------|---------------|--------------|---------------------|-------------------------------|--------------|---|---------------------|
| | | | INICIALS | MODIFICACIONS | DEFINITIVES | | | | | |
| 491 | 10000 | RETRIBUCIONS BÀSIQUES | | | | | | | | |
| 491 | 11000 | RETRIBUCIONS BÀSIQUES | 316.624,61 | | 316.624,61 | 230.592,32 | 224.875,22 | 224.875,22 | | 91.749,39 |
| 491 | 12000 | PERSONAL FUNCIONARI | 52.402,40 | | 52.402,40 | 52.402,44 | 52.402,44 | 52.402,44 | | -0,04 |
| 491 | 13000 | RETRIBUCIONS BÀSIQUES | 264.463,56 | | 264.463,56 | 251.213,12 | 213.713,30 | 213.713,30 | | 50.750,26 |
| 491 | 13002 | ALTRES REMUNERACIONS | 315.362,79 | | 315.362,79 | 301.120,48 | 247.249,44 | 247.249,44 | | 68.113,35 |
| 491 | 13100 | RETRIBUCIONS PERSONAL LABORAL EVENTUAL | | | | | | | | |
| 491 | 15000 | PRODUCTIVITAT | | | | | | | | |
| 491 | 15100 | GRATIFICACIONS | 4.800,00 | | 4.800,00 | | | | | 4.800,00 |
| 491 | 16000 | SEGURETAT SOCIAL | 221.025,00 | | 221.025,00 | 162.208,69 | 162.208,69 | 149.756,24 | 12.452,45 | 58.816,31 |
| 491 | 16200 | FORMACIÓ I PERFECCIONAMENT DEL PERSONAL. | 13.000,00 | | 13.000,00 | 5.741,00 | 5.741,00 | 5.741,00 | | 7.259,00 |
| 491 | 16201 | ECONOMATS I MENJADORS | 5.000,00 | | 5.000,00 | 7.194,99 | 5.271,99 | 5.271,99 | | -271,99 |
| 491 | 16204 | ACCIÓ SOCIAL. | 5.000,00 | | 5.000,00 | 2.864,11 | 2.644,11 | 1.519,50 | 1.124,61 | 2.355,89 |
| 491 | 16205 | ASSEGURANCES | 1.300,00 | | 1.300,00 | 1.139,27 | 1.139,27 | 1.139,27 | | 160,73 |
| 491 | 20200 | LLOGUER EDIFICIS I ALTRES CONSTRUCCIONS | 98.400,00 | | 98.400,00 | 101.214,44 | 101.214,44 | 101.214,44 | | -2.814,44 |
| 491 | 20300 | LLOGUER MAQUINARIA, INSTAL·LACIONS | 3.700,00 | | 3.700,00 | 3.700,00 | 3.601,44 | 3.601,44 | | 98,56 |
| 491 | 20400 | ARRENDAMENTS DE MATERIAL DE TRANSPORT | 4.000,00 | | 4.000,00 | 3.000,00 | 1.582,21 | 1.582,21 | | 2.417,79 |
| 491 | 20600 | LLOGUER EQUIPS PER A PROCESSOS D'INFORMACIÓ | 14.662,85 | | 14.662,85 | 13.265,31 | 13.265,31 | | 13.265,31 | 1.397,54 |
| 491 | 21200 | REPARACIONS EDIFICIS I ALTRES CONSTRUCCIONS | 200,00 | | 200,00 | | | | | 200,00 |
| 491 | 21300 | REPARACIONS MAQUINÀRIA, INSTAL·LACIONS I UTILLATGE | 9.000,00 | | 9.000,00 | 7.683,02 | 6.912,22 | 5.683,02 | 1.229,20 | 2.087,78 |
| 491 | 21600 | REPARACIONS EQUIPS PER A PROCESOS D'INFORMACIÓ | 2.000,00 | | 2.000,00 | 10.228,61 | 10.228,61 | 10.228,61 | | -8.228,61 |
| 491 | 22000 | MATERIA OFICINA | 4.000,00 | 4.843,44 | 8.843,44 | 2.584,25 | 2.584,25 | 2.287,89 | 296,36 | 6.259,19 |
| 491 | 22001 | PREMSA, REVISTES, LLIBRES I ALTRES PUBLICACIONS | 9.160,00 | | 9.160,00 | 10.425,29 | 9.664,20 | 8.198,75 | 1.465,45 | -504,20 |
| 491 | 22100 | ENERGIA ELÈCTRICA. | 17.000,00 | | 17.000,00 | 17.000,00 | 16.281,60 | 16.281,60 | | 718,40 |
| 491 | 22105 | PRODUCTES ALIMENTARIS | 3.830,00 | | 3.830,00 | 4.342,91 | 3.511,96 | 3.287,69 | 224,27 | 318,04 |
| 491 | 22199 | ALTRES SUMINISTRAMENTS | 700,00 | | 700,00 | 700,00 | 419,40 | 419,40 | | 280,60 |
| 491 | 22200 | SERVEIS DE TELECOMUNICACIONS. | 10.000,00 | | 10.000,00 | 11.292,22 | 11.292,22 | 11.292,22 | | -1.292,22 |
| 491 | 22201 | CORREUS | 3.500,00 | 2.658,00 | 6.158,00 | 1.382,19 | 1.382,19 | 1.382,19 | | 4.775,81 |
| 491 | 22600 | DESPESES DIVERSES | 1.200,00 | | 1.200,00 | 1.684,26 | 1.684,26 | 1.660,26 | 24,00 | -484,26 |
| | | Suma | 1.380.331,21 | 7.501,44 | 1.387.832,65 | 1.202.978,92 | 1.098.869,77 | 1.068.788,12 | 30.081,65 | 288.962,88 |

ESTAT DE LIQUIDACIÓ DEL PRESSUPOST

I. LIQUIDACIÓ DEL PRESSUPOST DE DESPESES

| APLICACIÓ PRESSUP. | | | DESCRIPCIÓ | CRÈDITS PRESSUPOSTARIS | | | DESPESES COMPROMÈS. | OBLIGACIONS RECONEGUDES NETES | PAGAMENTS | OBLIGACIONS PENDENTS DE PAGAMENT A 31 DE DESEMBRE | ROMANENTS DE CRÈDIT |
|--------------------|-------|--|--|------------------------|---------------|--------------|---------------------|-------------------------------|--------------|---|---------------------|
| | | | | INICIALS | MODIFICACIONS | DEFINITIVES | | | | | |
| 491 | 22601 | | DESPESES REPRESENTACIÓ I VIATGES | 9.000,00 | | 9.000,00 | 4.353,11 | 4.353,11 | 4.353,11 | | 4.646,89 |
| 491 | 22602 | | PUBLICITAT I PROPAGANDA | 2.000,00 | 1.500,00 | 3.500,00 | | | | | 3.500,00 |
| 491 | 22603 | | PUBLICACIONS EN DIARIS OFICIALS | 2.000,00 | | 2.000,00 | 401,69 | 401,69 | 401,69 | | 1.598,31 |
| 491 | 22604 | | TRIBUTACIÓ SECTOR TELECOMUNICACIONS | 1,00 | 40.000,00 | 40.001,00 | 40.000,00 | 20.000,00 | 20.000,00 | | 20.001,00 |
| 491 | 22606 | | COMUNICACIÓ | 2.000,00 | 13.310,18 | 15.310,18 | 10.084,45 | 10.084,45 | 10.084,45 | | 5.225,73 |
| 491 | 22700 | | NETEJA | 7.200,00 | | 7.200,00 | 6.789,61 | 6.789,61 | 5.733,61 | 1.056,00 | 410,39 |
| 491 | 22701 | | SEGURETAT | | | | | | | | |
| 491 | 22703 | | JORNADES | 6.000,00 | | 6.000,00 | 1.982,50 | 1.982,50 | 1.982,50 | | 4.017,50 |
| 491 | 22705 | | APLICACIONS INFORMÀTIQUES | | | | | | | | |
| 491 | 22706 | | ESTUDIS I TREBALLS TÈCNICS | 211.976,15 | 263.836,38 | 475.812,53 | 119.269,43 | 66.048,86 | 40.030,25 | 26.018,61 | 409.763,67 |
| 491 | 22707 | | GESTORIA | 3.665,80 | | 3.665,80 | 3.662,51 | 2.994,01 | 2.555,01 | 439,00 | 671,79 |
| 491 | 22709 | | ASSISTÈNCIA ÀREA DE PROJECTES | | | | | | | | |
| 491 | 22710 | | EDICIÓ | 31.800,00 | 13.825,00 | 45.625,00 | 45.589,90 | 31.480,55 | 31.480,55 | | 14.144,45 |
| 491 | 22711 | | PROJECTE CONSENSUS | | | | | | | | |
| 491 | 22712 | | AUDITORIA | 1.600,00 | | 1.600,00 | | | | | 1.600,00 |
| 491 | 22713 | | PROJECTE CONVENI SECRETARIA | 180.000,00 | 73.629,64 | 253.629,64 | 231.627,13 | 231.627,13 | 171.747,18 | 59.879,95 | 22.002,51 |
| 491 | 22714 | | PROJECTE AOC | | | | | | | | |
| 491 | 22717 | | DIFUSIÓ | 1,00 | | 1,00 | | | | | 1,00 |
| 491 | 23000 | | DIETES CONSELLERS | 6.300,00 | 4.750,00 | 11.050,00 | 6.860,60 | 6.860,60 | 6.418,60 | 442,00 | 4.189,40 |
| 491 | 23010 | | DEL PERSONAL DIRECTIU DIETES | 2.500,00 | | 2.500,00 | 695,52 | 695,52 | 677,72 | 17,80 | 1.804,48 |
| 491 | 23020 | | DEL PERSONAL NO DIRECTIU DIETES | 2.500,00 | | 2.500,00 | 2.042,04 | 2.042,04 | 1.937,04 | 105,00 | 457,96 |
| 491 | 23110 | | PERSONAL DIRECTIU LOCOMOCIÓ | 2.200,00 | | 2.200,00 | 2.916,81 | 2.916,81 | 2.875,94 | 40,87 | -716,81 |
| 491 | 23120 | | PERSONAL NO DIRECTIU LOCOMOCIÓ | 3.350,00 | | 3.350,00 | 8.228,94 | 8.228,94 | 8.168,91 | 60,03 | -4.878,94 |
| 491 | 31000 | | INTERESSOS CREDIT TRESORERIA | 50,00 | | 50,00 | 48,22 | 48,22 | 48,22 | | 1,78 |
| 491 | 44900 | | APORT. A SOCIETATS MERCANTILS | 87.000,00 | 187.000,00 | 274.000,00 | 188.666,68 | 188.666,68 | 188.666,68 | | 85.333,32 |
| 491 | 46200 | | APORTACIONS A AJUNTAMENTS | | | | | | | | |
| 491 | 480 | | TRANSF. INSTITUCIONS SENSE ÀNIM DE LUCRE | | | | | | | | |
| 491 | 48000 | | TRANSF. INSTITUCIONS SENSE ÀNIM DE LUCRE | | 18.000,00 | 18.000,00 | 10.000,00 | | | | 18.000,00 |
| 491 | 62300 | | MAQUINÀRIA, INSTAL·LACIONS | 1,00 | | 1,00 | | | | | 1,00 |
| 491 | 62500 | | MOBILIARI | | | | | | | | |
| Suma | | | | 1.944.476,16 | 623.352,64 | 2.567.828,80 | 1.886.198,06 | 1.684.090,49 | 1.565.949,58 | 118.140,91 | 883.738,31 |

ESTAT DE LIQUIDACIÓ DEL PRESSUPOST

I. LIQUIDACIÓ DEL PRESSUPOST DE DESPESES

| APLICACIÓ PRESSUP. | | DESCRIPCIÓ | CRÈDITS PRESSUPOSTARIS | | | DESPESES COMPROMÈS. | OBLIGACIONS RECONEGUDES NETES | PAGAMENTS | OBLIGACIONS PENDENTS DE PAGAMENT A 31 DE DESEMBRE | ROMANENTS DE CRÈDIT |
|--------------------|-------|---|------------------------|---------------|--------------|---------------------|-------------------------------|--------------|---|---------------------|
| | | | INICIALS | MODIFICACIONS | DEFINITIVES | | | | | |
| 491 | 62600 | EQUIPS PER A PROCESSOS D'INFORMACIÓ | 3.000,00 | | 3.000,00 | | | | | 3.000,00 |
| 491 | 64000 | DESPESES INVERSIONS CARÀCTER INMATERIAL | 3.000,00 | | 3.000,00 | 1.332,48 | 1.332,48 | 1.332,48 | | 1.667,52 |
| 491 | 76200 | TRANSFERÈNCIES DE CAPITAL A ENTITATS LOCALS | | | | | | | | |
| Suma | | | 1.947.476,16 | 623.352,64 | 2.570.828,80 | 1.887.530,54 | 1.685.422,97 | 1.567.282,06 | 118.140,91 | 885.405,83 |

Estats de liquidació del pressupost de despeses

Resum per classificació econòmica

ESTAT DE LIQUIDACIÓ DEL PRESSUPOST DE DESPESES: RESUM PER CLASSIFICACIÓ ECONÒMICA

Capítol: 1 DESPESES DE PERSONAL.

| ARTICLE | CONCEPTE SUBCONCEPTE | CRÈDITS PRESSUPOSTARIS | | | DESPESES COMPROMÈS. | OBLIGACIONS RECONEGUDES NETES | PAGAMENTS | OBLIGACIONS PENDENTS DE PAGAMENT A 31 DE DESEMBRE | ROMANENTS DE CRÈDIT |
|---------|--|------------------------|---------------|-------------|------------------------|-------------------------------------|------------|--|------------------------|
| | | INICIALS | MODIFICACIONS | DEFINITIVES | | | | | |
| 10 | ÒRGANS DE GOVERN I PERSONAL DIRECTIU. | | | | | | | | |
| | 100 RETRIB. BÀSIQUES I ALTRES REMUN. DE MEMBRES D'ÒRGANS GOV. | | | | | | | | |
| | 10000 RETRIBUCIONS BÀSIQUES | | | | | | | | |
| | Total Concepte | | | | | | | | |
| | Total Article | | | | | | | | |
| 11 | PERSONAL EVENTUAL. | | | | | | | | |
| | 110 RETRIB. BÀSIQUES I ALTRES REMUNERACIONS DE PERSONAL VENTUAL. | | | | | | | | |
| | 11000 PERSONAL EVENTUAL | 316.624,61 | | 316.624,61 | 230.592,32 | 224.875,22 | 224.875,22 | | 91.749,39 |
| | Total Concepte | 316.624,61 | | 316.624,61 | 230.592,32 | 224.875,22 | 224.875,22 | | 91.749,39 |
| | Total Article | 316.624,61 | | 316.624,61 | 230.592,32 | 224.875,22 | 224.875,22 | | 91.749,39 |
| 12 | PERSONAL FUNCIONARI. | | | | | | | | |
| | 120 RETRIBUCIONS BÀSIQUES. | | | | | | | | |
| | 12000 PERSONAL FUNCIONARI | 52.402,40 | | 52.402,40 | 52.402,44 | 52.402,44 | 52.402,44 | | -0,04 |
| | Total Concepte | 52.402,40 | | 52.402,40 | 52.402,44 | 52.402,44 | 52.402,44 | | -0,04 |
| | Total Article | 52.402,40 | | 52.402,40 | 52.402,44 | 52.402,44 | 52.402,44 | | -0,04 |
| 13 | PERSONAL LABORAL. | | | | | | | | |
| | 130 LABORAL FIX. | | | | | | | | |
| | 13000 RETRIBUCIONS BÀSIQUES | 264.463,56 | | 264.463,56 | 251.213,12 | 213.713,30 | 213.713,30 | | 50.750,26 |
| | 13002 ALTRES REMUNERACIONS | 315.362,79 | | 315.362,79 | 301.120,48 | 247.249,44 | 247.249,44 | | 68.113,35 |
| | Total Concepte | 579.826,35 | | 579.826,35 | 552.333,60 | 460.962,74 | 460.962,74 | | 118.863,61 |
| | 131 LABORAL TEMPORAL. | | | | | | | | |
| | 13100 RETRIBUCIONS PERSONAL LABORAL EVENTUAL | | | | | | | | |
| | Total Concepte | | | | | | | | |

ESTAT DE LIQUIDACIÓ DEL PRESSUPOST DE DESPESES: RESUM PER CLASSIFICACIÓ ECONÒMICA

Capítol: 1 DESPESES DE PERSONAL.

| ARTICLE | CONCEPTE SUBCONCEPTE | CRÈDITS PRESSUPOSTARIS | | | DESPESES COMPROMÈS. | OBLIGACIONS RECONEGUDES NETES | PAGAMENTS | OBLIGACIONS PENDENTS DE PAGAMENT A 31 DE DESEMBRE | ROMANENTS DE CRÈDIT |
|---------|--|------------------------|---------------|--------------|------------------------|-------------------------------------|------------|--|------------------------|
| | | INICIALS | MODIFICACIONS | DEFINITIVES | | | | | |
| | Total Article | 579.826,35 | | 579.826,35 | 552.333,60 | 460.962,74 | 460.962,74 | | 118.863,61 |
| 15 | INCENTIUS AL RENDIMENT. | | | | | | | | |
| | 150 PRODUCTIVITAT. | | | | | | | | |
| | 15000 PRODUCTIVITAT | | | | | | | | |
| | Total Concepte | | | | | | | | |
| | 151 GRATIFICACIONS. | | | | | | | | |
| | 15100 GRATIFICACIONS | 4.800,00 | | 4.800,00 | | | | | 4.800,00 |
| | Total Concepte | 4.800,00 | | 4.800,00 | | | | | 4.800,00 |
| | Total Article | 4.800,00 | | 4.800,00 | | | | | 4.800,00 |
| 16 | QUOTES, PRESTACIONS I DESPESES SOC. A CÀRREC DEL EMPLEADOR. | | | | | | | | |
| | 160 QUOTES SOCIALS. | | | | | | | | |
| | 16000 SEGURETAT SOCIAL | 221.025,00 | | 221.025,00 | 162.208,69 | 162.208,69 | 149.756,24 | 12.452,45 | 58.816,31 |
| | Total Concepte | 221.025,00 | | 221.025,00 | 162.208,69 | 162.208,69 | 149.756,24 | 12.452,45 | 58.816,31 |
| | 162 DESPESES SOCIALS DEL PERSONAL. | | | | | | | | |
| | 16200 FORMACIÓ I PERFECCIONAMENT DEL PERSONAL | 13.000,00 | | 13.000,00 | 5.741,00 | 5.741,00 | 5.741,00 | | 7.259,00 |
| | 16201 ECONOMATS I MENJADORS | 5.000,00 | | 5.000,00 | 7.194,99 | 5.271,99 | 5.271,99 | | -271,99 |
| | 16204 ACCIÓ SOCIAL | 5.000,00 | | 5.000,00 | 2.864,11 | 2.644,11 | 1.519,50 | 1.124,61 | 2.355,89 |
| | 16205 ASSEGURANCES | 1.300,00 | | 1.300,00 | 1.139,27 | 1.139,27 | 1.139,27 | | 160,73 |
| | Total Concepte | 24.300,00 | | 24.300,00 | 16.939,37 | 14.796,37 | 13.671,76 | 1.124,61 | 9.503,63 |
| | Total Article | 245.325,00 | | 245.325,00 | 179.148,06 | 177.005,06 | 163.428,00 | 13.577,06 | 68.319,94 |
| | Total Capítol | 1.198.978,36 | | 1.198.978,36 | 1.014.476,42 | 915.245,46 | 901.668,40 | 13.577,06 | 283.732,90 |

ESTAT DE LIQUIDACIÓ DEL PRESSUPOST DE DESPESES: RESUM PER CLASSIFICACIÓ ECONÒMICA

Capítol: 2 DESPESES CORRENTS EN BÉNS I SERVEIS.

| ARTICLE | CONCEPTE SUBCONCEPTE | CRÈDITS PRESSUPOSTARIS | | | DESPESES COMPROMÈS. | OBLIGACIONS RECONEGUDES NETES | PAGAMENTS | OBLIGACIONS PENDENTS DE PAGAMENT A 31 DE DESEMBRE | ROMANENTS DE CRÈDIT |
|---------|--|------------------------|---------------|-------------|------------------------|-------------------------------------|------------|--|------------------------|
| | | INICIALS | MODIFICACIONS | DEFINITIVES | | | | | |
| 20 | ARRENDAMENTS I CÀNONS. | | | | | | | | |
| 202 | ARRENDAMENTS D'EDIFICIS I ALTRES CONSTRUCCIONS. | | | | | | | | |
| 20200 | LLOGUERS EDIFICIS I ALTRES CONSTRUCCIONS | 98.400,00 | | 98.400,00 | 101.214,44 | 101.214,44 | 101.214,44 | | -2.814,44 |
| | Total Concepte | 98.400,00 | | 98.400,00 | 101.214,44 | 101.214,44 | 101.214,44 | | -2.814,44 |
| 203 | ARRENDAMENTS DE MAQUINÀRIA, INSTAL·LACIONS I UTILLATGE. | | | | | | | | |
| 20300 | LLOGUER MAQUINÀRIA, INSTAL·LACIONS I UTILLATGE | 3.700,00 | | 3.700,00 | 3.700,00 | 3.601,44 | 3.601,44 | | 98,56 |
| | Total Concepte | 3.700,00 | | 3.700,00 | 3.700,00 | 3.601,44 | 3.601,44 | | 98,56 |
| 204 | ARRENDAMENTS DE MATERIAL DE TRANSPORT. | | | | | | | | |
| 20400 | ARRENDAMENTS DE MATERIAL DE TRANSPORT | 4.000,00 | | 4.000,00 | 3.000,00 | 1.582,21 | 1.582,21 | | 2.417,79 |
| | Total Concepte | 4.000,00 | | 4.000,00 | 3.000,00 | 1.582,21 | 1.582,21 | | 2.417,79 |
| 206 | ARRENDAMENTS D'EQUIPS PER A PROCESSOS D'INFORMACIÓ. | | | | | | | | |
| 20600 | LLOGUER EQUIPS PER A PROCESSOS D'INFORMACIÓ | 14.662,85 | | 14.662,85 | 13.265,31 | 13.265,31 | | 13.265,31 | 1.397,54 |
| | Total Concepte | 14.662,85 | | 14.662,85 | 13.265,31 | 13.265,31 | | 13.265,31 | 1.397,54 |
| | Total Article | 120.762,85 | | 120.762,85 | 121.179,75 | 119.663,40 | 106.398,09 | 13.265,31 | 1.099,45 |
| 21 | REPARACIONS, MANTENIMENT I CONSERVACIÓ. | | | | | | | | |
| 212 | EDIFICIS I ALTRES CONSTRUCCIONS. | | | | | | | | |
| 21200 | REPARAC. MANTENI. EDIFICIS I O.CONSTRUC | 200,00 | | 200,00 | | | | | 200,00 |
| | Total Concepte | 200,00 | | 200,00 | | | | | 200,00 |
| 213 | MAQUINÀRIA, INSTAL·LACIONS TÈCNIQUES I UTILLATGE. | | | | | | | | |
| 21300 | REPARAC. MANTEN, MAQUIN.,INSTA I UTILLA. | 9.000,00 | | 9.000,00 | 7.683,02 | 6.912,22 | 5.683,02 | 1.229,20 | 2.087,78 |
| | Total Concepte | 9.000,00 | | 9.000,00 | 7.683,02 | 6.912,22 | 5.683,02 | 1.229,20 | 2.087,78 |

ESTAT DE LIQUIDACIÓ DEL PRESSUPOST DE DESPESES: RESUM PER CLASSIFICACIÓ ECONÒMICA

Capítol: 2 DESPESES CORRENTS EN BÉNS I SERVEIS.

| ARTICLE | CONCEPTE SUBCONCEPTE | CRÈDITS PRESSUPOSTARIS | | | DESPESES COMPROMÈS. | OBLIGACIONS RECONEGUDES NETES | PAGAMENTS | OBLIGACIONS PENDENTS DE PAGAMENT A 31 DE DESEMBRE | ROMANENTS DE CRÈDIT |
|---------|--|------------------------|---------------|-------------|------------------------|-------------------------------------|-----------|--|------------------------|
| | | INICIALS | MODIFICACIONS | DEFINITIVES | | | | | |
| 216 | EQUIPS PER A PROCESSOS D'INFORMACIÓ. | | | | | | | | |
| 21600 | REPARA. MANTEN. EQUIPS PROCESSOS INFORM. | 2.000,00 | | 2.000,00 | 10.228,61 | 10.228,61 | 10.228,61 | | -8.228,61 |
| | Total Concepte | 2.000,00 | | 2.000,00 | 10.228,61 | 10.228,61 | 10.228,61 | | -8.228,61 |
| | Total Article | 11.200,00 | | 11.200,00 | 17.911,63 | 17.140,83 | 15.911,63 | 1.229,20 | -5.940,83 |
| 22 | MATERIAL, SUBMINISTRAMENTS I ALTRES. | | | | | | | | |
| 220 | MATERIAL D'OFICINA. | | | | | | | | |
| 22000 | MATERIA D'OFICINA | 4.000,00 | 4.843,44 | 8.843,44 | 2.584,25 | 2.584,25 | 2.287,89 | 296,36 | 6.259,19 |
| 22001 | PREMSA, REVISTES, LLIBRES I ALTRES PUBLICACIONS. | 9.160,00 | | 9.160,00 | 10.425,29 | 9.664,20 | 8.198,75 | 1.465,45 | -504,20 |
| | Total Concepte | 13.160,00 | 4.843,44 | 18.003,44 | 13.009,54 | 12.248,45 | 10.486,64 | 1.761,81 | 5.754,99 |
| 221 | SUBMINISTRAMENTS. | | | | | | | | |
| 22100 | ENERGIA ELÈCTRICA. | 17.000,00 | | 17.000,00 | 17.000,00 | 16.281,60 | 16.281,60 | | 718,40 |
| 22105 | PRODUCTES ALIMENTARIS | 3.830,00 | | 3.830,00 | 4.342,91 | 3.511,96 | 3.287,69 | 224,27 | 318,04 |
| 22199 | ALTRES SUMINISTRAMENTS | 700,00 | | 700,00 | 700,00 | 419,40 | 419,40 | | 280,60 |
| | Total Concepte | 21.530,00 | | 21.530,00 | 22.042,91 | 20.212,96 | 19.988,69 | 224,27 | 1.317,04 |
| 222 | COMUNICACIONS. | | | | | | | | |
| 22200 | SERVEIS DE TELECOMUNICACIONS. | 10.000,00 | | 10.000,00 | 11.292,22 | 11.292,22 | 11.292,22 | | -1.292,22 |
| 22201 | CORREUS | 3.500,00 | 2.658,00 | 6.158,00 | 1.382,19 | 1.382,19 | 1.382,19 | | 4.775,81 |
| | Total Concepte | 13.500,00 | 2.658,00 | 16.158,00 | 12.674,41 | 12.674,41 | 12.674,41 | | 3.483,59 |
| 226 | DESPESES DIVERSES. | | | | | | | | |
| 22600 | DESPESES DIVERSES | 1.200,00 | | 1.200,00 | 1.684,26 | 1.684,26 | 1.660,26 | 24,00 | -484,26 |
| 22601 | DESPESES DE REPRESENTACIÓ I VIATGES | 9.000,00 | | 9.000,00 | 4.353,11 | 4.353,11 | 4.353,11 | | 4.646,89 |
| 22602 | PUBLICITAT I PROPAGANDA. | 2.000,00 | 1.500,00 | 3.500,00 | | | | | 3.500,00 |
| 22603 | PUBLICACIÓ EN DIARIS OFICIALS. | 2.000,00 | | 2.000,00 | 401,69 | 401,69 | 401,69 | | 1.598,31 |

ESTAT DE LIQUIDACIÓ DEL PRESSUPOST DE DESPESES: RESUM PER CLASSIFICACIÓ ECONÒMICA

Capítol: 2 DESPESES CORRENTS EN BÉNS I SERVEIS.

| ARTICLE | CONCEPTE SUBCONCEPTE | CRÈDITS PRESSUPOSTARIS | | | DESPESES COMPROMÈS. | OBLIGACIONS RECONEGUDES NETES | PAGAMENTS | OBLIGACIONS PENDENTS DE PAGAMENT A 31 DE DESEMBRE | ROMANENTS DE CRÈDIT |
|---------|--|------------------------|---------------|-------------|------------------------|-------------------------------------|------------|--|------------------------|
| | | INICIALS | MODIFICACIONS | DEFINITIVES | | | | | |
| 22604 | TRIBUTACIÓ SECTOR TELECOMUNICACIONS | 1,00 | 40.000,00 | 40.001,00 | 40.000,00 | 20.000,00 | 20.000,00 | | 20.001,00 |
| 22606 | COMUNICACIÓ | 2.000,00 | 13.310,18 | 15.310,18 | 10.084,45 | 10.084,45 | 10.084,45 | | 5.225,73 |
| | Total Concepte | 16.201,00 | 54.810,18 | 71.011,18 | 56.523,51 | 36.523,51 | 36.499,51 | 24,00 | 34.487,67 |
| 227 | TREBALLS REALITZATS PER ALTRES EMPRESSES I PROFESSIONALS. | | | | | | | | |
| 22700 | NETEJA | 7.200,00 | | 7.200,00 | 6.789,61 | 6.789,61 | 5.733,61 | 1.056,00 | 410,39 |
| 22701 | SEGURETAT | | | | | | | | |
| 22703 | JORNADES | 6.000,00 | | 6.000,00 | 1.982,50 | 1.982,50 | 1.982,50 | | 4.017,50 |
| 22705 | APLICACIONS INFORMÀTIQUES | | | | | | | | |
| 22706 | ESTUDIS I TREBALLS TÈCNICS | 211.976,15 | 263.836,38 | 475.812,53 | 119.269,43 | 66.048,86 | 40.030,25 | 26.018,61 | 409.763,67 |
| 22707 | GESTORIA | 3.665,80 | | 3.665,80 | 3.662,51 | 2.994,01 | 2.555,01 | 439,00 | 671,79 |
| 22709 | ASSISTÈNCIA ÀREA DE PROJECTES | | | | | | | | |
| 22710 | EDICIÓ | 31.800,00 | 13.825,00 | 45.625,00 | 45.589,90 | 31.480,55 | 31.480,55 | | 14.144,45 |
| 22711 | PROJECTE CONSENSUS | | | | | | | | |
| 22712 | AUDITORIA | 1.600,00 | | 1.600,00 | | | | | 1.600,00 |
| 22713 | PROJECTE CONVENI SECRETARIA | 180.000,00 | 73.629,64 | 253.629,64 | 231.627,13 | 231.627,13 | 171.747,18 | 59.879,95 | 22.002,51 |
| 22714 | PROJECTE AOC | | | | | | | | |
| 22717 | DIFUSIÓ | 1,00 | | 1,00 | | | | | 1,00 |
| | Total Concepte | 442.242,95 | 351.291,02 | 793.533,97 | 408.921,08 | 340.922,66 | 253.529,10 | 87.393,56 | 452.611,31 |
| | Total Article | 506.633,95 | 413.602,64 | 920.236,59 | 513.171,45 | 422.581,99 | 333.178,35 | 89.403,64 | 497.654,60 |
| 23 | INDEMNITZACIONS PER RAÓ DEL SERVEI. | | | | | | | | |
| 230 | DIETES. | | | | | | | | |
| 23000 | DIETES CONSELLERS | 6.300,00 | 4.750,00 | 11.050,00 | 6.860,60 | 6.860,60 | 6.418,60 | 442,00 | 4.189,40 |
| 23010 | DEL PERSONAL DIRECTIU DIETES | 2.500,00 | | 2.500,00 | 695,52 | 695,52 | 677,72 | 17,80 | 1.804,48 |
| 23020 | DEL PERSONAL NO DIRECTIU DIETES | 2.500,00 | | 2.500,00 | 2.042,04 | 2.042,04 | 1.937,04 | 105,00 | 457,96 |
| | Total Concepte | 11.300,00 | 4.750,00 | 16.050,00 | 9.598,16 | 9.598,16 | 9.033,36 | 564,80 | 6.451,84 |

Consorti Localret

(2011)

Pàg.

6

ESTAT DE LIQUIDACIÓ DEL PRESSUPOST DE DESPESES: RESUM PER CLASSIFICACIÓ ECONÒMICA

Capítol: 2 DESPESES CORRENTS EN BÉNS I SERVEIS.

| ARTICLE | CONCEPTE SUBCONCEPTE | CRÈDITS PRESSUPOSTARIS | | | DESPESES COMPROMÈS. | OBLIGACIONS RECONEGUDES NETES | PAGAMENTS | OBLIGACIONS PENDENTS DE PAGAMENT A 31 DE DESEMBRE | ROMANENTS DE CRÈDIT |
|---------|------------------------------------|------------------------|---------------|--------------|------------------------|-------------------------------------|------------|--|------------------------|
| | | INICIALS | MODIFICACIONS | DEFINITIVES | | | | | |
| 231 | LOCOMOCIÓ. | | | | | | | | |
| 23110 | DEL PERSONAL DIRECTIU LOCOMOCIÓ | 2.200,00 | | 2.200,00 | 2.916,81 | 2.916,81 | 2.875,94 | 40,87 | -716,81 |
| 23120 | DEL PERSONAL NO DIRECTIU LOCOMOCIÓ | 3.350,00 | | 3.350,00 | 8.228,94 | 8.228,94 | 8.168,91 | 60,03 | -4.878,94 |
| | Total Concepte | 5.550,00 | | 5.550,00 | 11.145,75 | 11.145,75 | 11.044,85 | 100,90 | -5.595,75 |
| | Total Article | 16.850,00 | 4.750,00 | 21.600,00 | 20.743,91 | 20.743,91 | 20.078,21 | 665,70 | 856,09 |
| | Total Capítol | 655.446,80 | 418.352,64 | 1.073.799,44 | 673.006,74 | 580.130,13 | 475.566,28 | 104.563,85 | 493.669,31 |

ConSORCI Localret

(2011)

Pàg.

7

ESTAT DE LIQUIDACIÓ DEL PRESSUPOST DE DESPESES: RESUM PER CLASSIFICACIÓ ECONÒMICA

Capítol: 3 DESPESES FINANCERES.

| ARTICLE | CONCEPTE SUBCONCEPTE | CRÈDITS PRESSUPOSTARIS | | | DESPESES COMPROMÈS. | OBLIGACIONS RECONEGUDES NETES | PAGAMENTS | OBLIGACIONS PENDENTS DE PAGAMENT A 31 DE DESEMBRE | ROMANENTS DE CRÈDIT |
|---------|--|------------------------|---------------|-------------|------------------------|-------------------------------------|-----------|--|------------------------|
| | | INICIALS | MODIFICACIONS | DEFINITIVES | | | | | |
| 31 | DE PRÉSTECES I ALTRES OPERACIONS FINANCERES EN EUROS. | | | | | | | | |
| | 310 INTERESSOS | | | | | | | | |
| | 31000 INTERESSOS CRÈDIT TRESORERIA | 50,00 | | 50,00 | 48,22 | 48,22 | 48,22 | 1,78 | |
| | Total Concepte | 50,00 | | 50,00 | 48,22 | 48,22 | 48,22 | 1,78 | |
| | Total Article | 50,00 | | 50,00 | 48,22 | 48,22 | 48,22 | 1,78 | |
| | Total Capítol | 50,00 | | 50,00 | 48,22 | 48,22 | 48,22 | 1,78 | |

ESTAT DE LIQUIDACIÓ DEL PRESSUPOST DE DESPESES: RESUM PER CLASSIFICACIÓ ECONÒMICA

Capítol: 4 TRANSFERÈNCIES CORRENTS.

| ARTICLE | CONCEPTE SUBCONCEPTE | CRÈDITS PRESSUPOSTARIS | | | DESPESES COMPROMÈS. | OBLIGACIONS RECONEGUDES NETES | PAGAMENTS | OBLIGACIONS PENDENTS DE PAGAMENT A 31 DE DESEMBRE | ROMANENTS DE CRÈDIT |
|---------|--|------------------------|---------------|-------------|------------------------|-------------------------------------|------------|--|------------------------|
| | | INICIALS | MODIFICACIONS | DEFINITIVES | | | | | |
| 44 | A ENS PÚBLICS I SOCIE MERCANTILS DE L'ENTITAT LOCAL. | | | | | | | | |
| | 449 ALTRES SUBV A ENS PÚBLIC I SOCIET MERCANT DE LA ENT LOCAL. | | | | | | | | |
| | 44900 APORTACIONS SOCIETATS MERCANTILS | 87.000,00 | 187.000,00 | 274.000,00 | 188.666,68 | 188.666,68 | 188.666,68 | | 85.333,32 |
| | Total Concepte | 87.000,00 | 187.000,00 | 274.000,00 | 188.666,68 | 188.666,68 | 188.666,68 | | 85.333,32 |
| | Total Article | 87.000,00 | 187.000,00 | 274.000,00 | 188.666,68 | 188.666,68 | 188.666,68 | | 85.333,32 |
| 46 | A ENTITATS LOCALS. | | | | | | | | |
| | 462 A AJUNTAMENTS. | | | | | | | | |
| | 46200 APORTACIONS A AJUNTAMENTS | | | | | | | | |
| | Total Concepte | | | | | | | | |
| | Total Article | | | | | | | | |
| 48 | A FAMÍLIES I INSTITUCIONS SENSE FINS DE | | | | | | | | |
| | 480 TRANSF. INSTITUCIONS SENSE ÀNIM DE LUCRE | | | | | | | | |
| | 480 TRANSF. INSTITUCIONS SENSE ÀNIM DE LUCRE | | | | | | | | |
| | 48000 TRANSF. INSTITUCIONS SENSE ÀNIM DE LUCRE | | 18.000,00 | 18.000,00 | 10.000,00 | | | | 18.000,00 |
| | Total Concepte | | 18.000,00 | 18.000,00 | 10.000,00 | | | | 18.000,00 |
| | Total Article | | 18.000,00 | 18.000,00 | 10.000,00 | | | | 18.000,00 |
| | Total Capítol | 87.000,00 | 205.000,00 | 292.000,00 | 198.666,68 | 188.666,68 | 188.666,68 | | 103.333,32 |

ESTAT DE LIQUIDACIÓ DEL PRESSUPOST DE DESPESES: RESUM PER CLASSIFICACIÓ ECONÒMICA

Capítol: 6 INVERSIONS REALS.

| ARTICLE | CONCEPTE SUBCONCEPTE | CRÈDITS PRESSUPOSTARIS | | | DESPESES COMPROMÈS. | OBLIGACIONS RECONEGUDES NETES | PAGAMENTS | OBLIGACIONS PENDENTS DE PAGAMENT A 31 DE DESEMBRE | ROMANENTS DE CRÈDIT |
|---------|---|------------------------|---------------|-------------|------------------------|-------------------------------------|-----------|--|------------------------|
| | | INICIALS | MODIFICACIONS | DEFINITIVES | | | | | |
| 62 | INVERSIÓ NOVA ASSOCIADA AL FUNCIONAM OPERAT DELS SERV. | | | | | | | | |
| 623 | MAQUINÀRIA, INSTAL·LACIONS TÈCNIQUES I UTILLATGE. | | | | | | | | |
| 62300 | MAQUINARIA, INSTALACIONES I UTILLATGE | 1,00 | | 1,00 | | | | | 1,00 |
| | Total Concepte | 1,00 | | 1,00 | | | | | 1,00 |
| 625 | MOBILIARI. | | | | | | | | |
| 62500 | MOBILIARI | | | | | | | | |
| | Total Concepte | | | | | | | | |
| 626 | EQUIPS PER A PROCESSOS D'INFORMACIÓ. | | | | | | | | |
| 62600 | EQUIPS PER A PROCESSOS D'INFORMACIÓ | 3.000,00 | | 3.000,00 | | | | | 3.000,00 |
| | Total Concepte | 3.000,00 | | 3.000,00 | | | | | 3.000,00 |
| | Total Article | 3.001,00 | | 3.001,00 | | | | | 3.001,00 |
| 64 | DESPESES EN INVERSIONS DE CARÀCTER IMMATERIAL. | | | | | | | | |
| 640 | DESPESES EN INVERSIONS DE CARÀCTER IMMATERIAL. | | | | | | | | |
| 64000 | DESPESES INVERSIONS CARÀCTER INMATERIAL | 3.000,00 | | 3.000,00 | 1.332,48 | 1.332,48 | 1.332,48 | | 1.667,52 |
| | Total Concepte | 3.000,00 | | 3.000,00 | 1.332,48 | 1.332,48 | 1.332,48 | | 1.667,52 |
| | Total Article | 3.000,00 | | 3.000,00 | 1.332,48 | 1.332,48 | 1.332,48 | | 1.667,52 |
| | Total Capítol | 6.001,00 | | 6.001,00 | 1.332,48 | 1.332,48 | 1.332,48 | | 4.668,52 |

Consorti Localret

(2011)

Pàg.

10

ESTAT DE LIQUIDACIÓ DEL PRESSUPOST DE DESPESES: RESUM PER CLASSIFICACIÓ ECONÒMICA

Capítol: 7 TRANSFERÈNCIES DE CAPITAL.

| ARTICLE | CONCEPTE SUBCONCEPTE | CRÈDITS PRESSUPOSTARIS | | | DESPESES COMPROMÈS. | OBLIGACIONS RECONEGUDES NETES | PAGAMENTS | OBLIGACIONS PENDENTS DE PAGAMENT A 31 DE DESEMBRE | ROMANENTS DE CRÈDIT |
|---------|---|------------------------|---------------|--------------|------------------------|-------------------------------------|--------------|--|------------------------|
| | | INICIALS | MODIFICACIONS | DEFINITIVES | | | | | |
| 76 | A ENTITATS LOCALS. | | | | | | | | |
| | 762 A AJUNTAMENTS. | | | | | | | | |
| | 76200 TRANSFERÈNCIES DE CAPITAL A ENTITATS LOCALS | | | | | | | | |
| | Total Concepte | | | | | | | | |
| | Total Article | | | | | | | | |
| | Total Capítol | | | | | | | | |
| | Total | 1.947.476,16 | 623.352,64 | 2.570.828,80 | 1.887.530,54 | 1.685.422,97 | 1.567.282,06 | 118.140,91 | 885.405,83 |

Estats de liquidació del pressupost de despeses

Resum per classificació per programa

Consorci Localret

(2011)

Pàg.

1

ESTAT DE LIQUIDACIÓ DEL PRESSUPOST DE DESPESES: RESUM PER CLASSIFICACIÓ PROGRAMA

Àrea de Despesa : 4 ACTUACIONS DE CARÀCTER ECONÒMIC.

| POLÍTICA | GRUP PROG. SUBPROGRAMA | CRÈDITS PRESSUPOSTARIS | | | DESPESES COMPROMÈS. | OBLIGACIONS RECONEGUDES NETES | PAGAMENTS | OBLIGACIONS PENDENTS DE PAGAMENT A 31 DE DESEMBRE | ROMANENTS DE CRÈDIT |
|----------|---|------------------------|---------------|--------------|------------------------|-------------------------------------|--------------|--|------------------------|
| | | INICIALS | MODIFICACIONS | DEFINITIVES | | | | | |
| 49 | ALTRES ACTUACIONS DE CARÀCTER ECONÒMIC. | | | | | | | | |
| | 491 SOCIETAT DE LA INFORMACIÓ | | | | | | | | |
| | 491 SOCIETAT DE LA INFORMACIÓ | 1.947.476,16 | 623.352,64 | 2.570.828,80 | 1.887.530,54 | 1.685.422,97 | 1.567.282,06 | 118.140,91 | 885.405,83 |
| | Total Gr. Progra. . | 1.947.476,16 | 623.352,64 | 2.570.828,80 | 1.887.530,54 | 1.685.422,97 | 1.567.282,06 | 118.140,91 | 885.405,83 |
| | Total Política | 1.947.476,16 | 623.352,64 | 2.570.828,80 | 1.887.530,54 | 1.685.422,97 | 1.567.282,06 | 118.140,91 | 885.405,83 |
| | Total Àrea de Despesa | 1.947.476,16 | 623.352,64 | 2.570.828,80 | 1.887.530,54 | 1.685.422,97 | 1.567.282,06 | 118.140,91 | 885.405,83 |
| | Total | 1.947.476,16 | 623.352,64 | 2.570.828,80 | 1.887.530,54 | 1.685.422,97 | 1.567.282,06 | 118.140,91 | 885.405,83 |

Resum d'obligacions reconegudes netes per classificació programa i capítol

Consorci Localret

(2011)

Pàg.

1

RESUM D'OBLIGACIONS RECONEGUDES NETES PER CLASSIFICACIÓ PROGRAMA I CAPÍTOL

| ÀREA DE DESPESA POLÍTICA GRUP PROG. | CAPÍTOL | | | | | | | | TOTAL |
|--|------------|------------|-------|------------|----------|---|---|---|--------------|
| | 1 | 2 | 3 | 4 | 6 | 7 | 8 | 9 | |
| 4 ACTUACIONS DE CARÀCTER ECONÒMIC. | | | | | | | | | |
| 49 ALTRES ACTUACIONS DE CARÀCTER ECONÒMIC. | | | | | | | | | |
| 491 SOCIETAT DE LA INFORMACIÓ | 915.245,46 | 580.130,13 | 48,22 | 188.666,68 | 1.332,48 | | | | 1.685.422,97 |
| Total Política | 915.245,46 | 580.130,13 | 48,22 | 188.666,68 | 1.332,48 | | | | 1.685.422,97 |
| Total Àrea de Despesa | 915.245,46 | 580.130,13 | 48,22 | 188.666,68 | 1.332,48 | | | | 1.685.422,97 |
| Total | 915.245,46 | 580.130,13 | 48,22 | 188.666,68 | 1.332,48 | | | | 1.685.422,97 |

Resum d'obligacions reconegudes netes per classificació econòmica i programa

RESUM D'OBLIGACIONS RECONEGUDES NETES PER CLASSIFICACIÓ ECONÒMICA I PROGRAMA

| PROGRAMA | CAPÍTOL | ARTICLE | CONCEPTE | SUBCONCEPTE | OBLIGACIONS RECONEGUDES NETES |
|-------------------------------|---------|---------|----------|-------------|-------------------------------|
| 491 SOCIETAT DE LA INFORMACIÓ | 1 | | | | 915.245,46 |
| | | 11 | | | 224.875,22 |
| | | | 110 | | 224.875,22 |
| | | | | 11000 | 224.875,22 |
| | | 12 | | | 52.402,44 |
| | | | 120 | | 52.402,44 |
| | | | | 12000 | 52.402,44 |
| | | 13 | | | 460.962,74 |
| | | | 130 | | 460.962,74 |
| | | | | 13000 | 213.713,30 |
| | | | | 13002 | 247.249,44 |
| | | 16 | | | 177.005,06 |
| | | | 160 | | 162.208,69 |
| | | | | 16000 | 162.208,69 |
| | | | 162 | | 14.796,37 |
| | | | | 16200 | 5.741,00 |
| | | | | 16201 | 5.271,99 |
| | | | | 16204 | 2.644,11 |
| | | | | 16205 | 1.139,27 |
| | 2 | | | | 580.130,13 |
| | | 20 | | | 119.663,46 |
| | | | | | 7 |

RESUM D'OBLIGACIONS RECONEGUDES NETES PER CLASSIFICACIÓ ECONÒMICA I PROGRAMA

| PROGRAMA | CAPÍTOL | ARTICLE | CONCEPTE | SUBCONCEPTE | OBLIGACIONS RECONEGUDES NETES |
|----------|---------|---------|----------|-------------|-------------------------------|
| | | | 202 | | 101.214,44 |
| | | | | 20200 | 101.214,44 |
| | | | 203 | | 3.601,44 |
| | | | | 20300 | 3.601,44 |
| | | | 204 | | 1.582,21 |
| | | | | 20400 | 1.582,21 |
| | | | 206 | | 13.265,31 |
| | | | | 20600 | 13.265,31 |
| | | 21 | | | 17.140,83 |
| | | | 213 | | 6.912,22 |
| | | | | 21300 | 6.912,22 |
| | | | 216 | | 10.228,61 |
| | | | | 21600 | 10.228,61 |
| | | 22 | | | 422.581,99 |
| | | | 220 | | 12.248,45 |
| | | | | 22000 | 2.584,25 |
| | | | | 22001 | 9.664,20 |
| | | | 221 | | 20.212,96 |
| | | | | 22100 | 16.281,60 |
| | | | | 22105 | 3.511,96 |
| | | | | 22199 | 419,40 |
| | | | 222 | | 12.674,41 |

RESUM D'OBLIGACIONS RECONEGUDES NETES PER CLASSIFICACIÓ ECONÒMICA I PROGRAMA

| PROGRAMA | CAPÍTOL | ARTICLE | CONCEPTE | SUBCONCEPTE | OBLIGACIONS RECONEGUDES NETES |
|----------|---------|---------|----------|-------------|-------------------------------|
| | | | | 22200 | 11.292,22 |
| | | | | 22201 | 1.382,19 |
| | | | 226 | | 36.523,51 |
| | | | | 22600 | 1.684,26 |
| | | | | 22601 | 4.353,11 |
| | | | | 22603 | 401,69 |
| | | | | 22604 | 20.000,00 |
| | | | | 22606 | 10.084,45 |
| | | | 227 | | 340.922,66 |
| | | | | 22700 | 6.789,61 |
| | | | | 22703 | 1.982,50 |
| | | | | 22706 | 66.048,86 |
| | | | | 22707 | 2.994,01 |
| | | | | 22710 | 31.480,55 |
| | | | | 22713 | 231.627,13 |
| | | 23 | | | 20.743,91 |
| | | | 230 | | 9.598,16 |
| | | | | 23000 | 6.860,60 |
| | | | | 23010 | 695,52 |
| | | | | 23020 | 2.042,04 |
| | | | 231 | | 11.145,75 |
| | | | | 23110 | 2.916,81 |

RESUM D'OBLIGACIONS RECONEGUDES NETES PER CLASSIFICACIÓ ECONÒMICA I PROGRAMA

| PROGRAMA | CAPÍTOL | ARTICLE | CONCEPTE | SUBCONCEPTE | OBLIGACIONS RECONEGUDES NETES |
|----------|--------------------|---------|----------|-------------|-------------------------------|
| | | | | 23120 | 8.228,94 |
| | 3 | | | | 48,22 |
| | | 31 | | | 48,22 |
| | | | 310 | | 48,22 |
| | | | | 31000 | 48,22 |
| | 4 | | | | 188.666,68 |
| | | 44 | | | 188.666,68 |
| | | | 449 | | 188.666,68 |
| | | | | 44900 | 188.666,68 |
| | 6 | | | | 1.332,48 |
| | | 64 | | | 1.332,48 |
| | | | 640 | | 1.332,48 |
| | | | | 64000 | 1.332,48 |
| | TOTAL PROGRAMA 491 | | | | 1.685.422,97 |
| | TOTAL GENERAL | | | | 1.685.422,97 |

RESULTAT PRESSUPOSTARI

ESTAT DE LIQUIDACIÓ DEL PRESSUPOST

III. RESULTAT PRESSUPOSTARI

EXERCICI 2011

| CONCEPTES | DRETS RECONEGUTS NETS | OBLIGACIONS RECONEGUDES NETES | AJUSTOS | RESULTAT PRESSUPOSTARI |
|--|--------------------------|----------------------------------|------------|---------------------------|
| a. Operacions corrents | 1.581.832,51 | 1.684.090,49 | | -102.257,98 |
| b. Altres operacions no financeres | | 1.332,48 | | -1.332,48 |
| 1.Total operacions no financeres (a+b) | 1.581.832,51 | 1.685.422,97 | | -103.590,46 |
| 2.Actius financers | | | | |
| 3.Passius financers | | | | |
| RESULTAT PRESSUPOSTARI DE L'EXERCICI | 1.581.832,51 | 1.685.422,97 | | -103.590,46 |
| <u>AJUSTOS</u> | | | | |
| 4.Crédits gastats finançats amb romanent de tresoreria per despeses generals | | | 345.183,49 | |
| 5.Desviacions de finançament negatives de l'exercici | | | 89.248,28 | |
| 6.Desviacions de finançament positives de l'exercici | | | 63.520,74 | 370.911,03 |
| RESULTAT PRESSUPOSTARI AJUSTAT | | | | 267.320,57 |

MEMÒRIA DEL CONSORCI LOCALRET

1. ORGANITZACIÓ

1.1. Dades de l'entitat

LOCALRET és el Consorci local per al desenvolupament de les xarxes de telecomunicacions i de les noves tecnologies format, en aquests moments, per 809 ajuntaments de tot el territori català, que agrupen més del 99% de la població de Catalunya, així com per les dues entitats municipals catalanes: l'Associació Catalana de Municipis i Comarques i la Federació de Municipis de Catalunya.

LOCALRET té la funció de fer sentir la veu dels municipis en aquells àmbits polítics i econòmics on es prenen decisions que afecten la legislació i l'ordenació de les telecomunicacions. Especialment, Localret representa els interessos dels municipis davant de les administracions de la Unió Europea, de l'Estat i de la Generalitat de Catalunya en els processos d'aprovació de normativa sobre telecomunicacions que afectin les competències municipals en matèria urbanística, en la gestió dels espais públics o en l'àmbit fiscal, entre d'altres.

Cal destacar el paper de LOCALRET com a interlocutor davant els operadors de telecomunicacions, en tot allò que afecta els municipis consorciats, pel que fa al desenvolupament de les xarxes i dels serveis de telecomunicacions. En aquest sentit, la III Assemblea general de Localret, en la sessió realitzada l'any 1999, va adoptar l'acord de crear una nova eina de gestió en l'àmbit de la planificació i de la construcció de les noves infraestructures de telecomunicacions: **Localret, Societat Anònima**; un ens que es constitueix com a l'interlocutor dels ajuntaments pel que fa a la implantació de les noves xarxes davant el conjunt d'operadors que estenen infraestructures arreu del territori.

La voluntat dels ajuntaments de Catalunya és actuar d'una manera coordinada mitjançant una estructura que permeti la integració i la participació activa en la configuració d'aquest model de societat que, de ben segur, integrarà o discriminarà, en funció del domini en l'aplicació i l'ús de les noves tecnologies així com en el coneixement i selecció de la informació.

1.2. Estructura organitzativa a nivell polític

- **L'Assemblea general:** l'Assemblea general, constituïda per un representant de cada municipi adherit a Localret, assumeix la més alta representació del Consorci.

- **President:** Valentí Junyent Torras, alcalde de Manresa
- **El Consell d'Administració**
 - **President:** Valentí Junyent Torras, alcalde de Manresa
 - **Vicepresidents:**
 - Barcelona-Besòs: Antoni Vives i Tomàs, tinent d'alcalde de l'Ajuntament de Barcelona
 - Oest: Carles Ruíz Novella, alcalde de Viladecans
 - Nord-est: Andreu Francisco i Roger, alcalde d'Alella
 - **Vocals al Consell d'Administració:**
 - Demarcació Nord-est*
 - Tram 1: Roger Torrent i Ramió, Ajuntament de Sarrià de Ter
 - Tram 2: Estanislau Puig i Artigas, Ajuntament de l'Escala
 - Tram 3: Jordi Puigneró i Ferrer, Ajuntament de Sant Cugat del Vallès
 - Tram 4: Maria Àngels Planas Crous, Ajuntament de Girona
 - Demarcació Oest*
 - Tram 1: Mercè Valls Querol, Ajuntament de Torà
 - Tram 2: Lluí Biosca Thomas, Ajuntament de la Seu d'Urgell
 - Tram 3: Rafael Duarte Molina, Ajuntament del Prat de Llobregat
 - Tram 4: Begoña Floria Eseberri, Ajuntament de Tarragona
 - Demarcació Barcelona-Besòs*
 - Tram 1: Jaume Ciurana Llevadot, Ajuntament de Barcelona
Joan Trullen Thomas, Ajuntament de Barcelona
Óscar Ramírez Lara, Ajuntament de Barcelona
 - Tram 2: Núria Parlón i Gil, alcaldessa de l'Ajuntament de Santa Coloma de Gramenet

De conformitat amb els Estatuts del Consorci, seran membres del Consell d'Administració, amb veu, però sense vot un representant de l'Associació Catalana de Municipis i Comarques i un representant de la Federació de Municipis de Catalunya

- Manel Bustos i Garrido, president de la Federació de Municipis de Catalunya
- Miquel Buch Moya, president Associació Catalana de Municipis

Igualment, s'estableix que en el Consell d'Administració hi assisteixin un representant de la Diputació de Barcelona, de la Diputació de Tarragona, de la Diputació de Lleida i de la Diputació de Girona, en la condició d'entitats locals vinculades al consorci Localret.

- Marc Castells i Berzosa, diputat de la Diputació de Barcelona
- Josep Maria Cruset i Domènec, Diputat de la Diputació de Tarragona
- Marta Felip Torres, diputada de la Diputació de Girona
- Xavier Pont Jordana, diputat de la Diputació de Lleida

També hi assisteixen:

- El Director general de Localret
- El secretari de Localret
- La interventora de Localret
- El gerent de Localret

1.3. Estructura organitzativa a nivell administratiu

La plantilla orgànica del Consorci Localret per a l'exercici 2011 estava formada per les places següents: 16 places de personal laboral fix, 2 places de personal funcionari d'habilitació nacional i 6 places de personal eventual.

| Codi | Denominació del lloc | Àrea | Nivell | Forma provisió |
|---------------|---|------|--------|-----------------------------|
| CO-A-CC-DR-01 | Direcció General | A | CC | Directiu |
| CO-A-CC-G-02 | Gerent | A | CC | Gerència |
| CO-A-CC-0-04 | Assessorament Especial Tributació | A | CC | Eventual |
| FHN-A 130-01 | Secretaria | A | A1 | Funcionari Habilit. Estatal |
| FHN-A 126-02 | Intervenció | A | A1 | Funcionari Habilit. Estatal |
| CO-A-CC-0-03 | Assessor del Gabinet Institucional | A | CC | Eventual |
| CO-A-CC-0-11 | Assessor del Gabinet Institucional | A | CC | Eventual |
| CO-A-CC-0-12 | Assessor del Gabinet Institucional | A | CC | Eventual |
| CO-A-C 13-05 | Secretari/a de Direcció | A | C1 | Laboral fix |
| CO-A-A 13-06 | Responsable de control pressupostari | A | A1 | Laboral fix |
| CO-A-C 13-07 | Administratiu/va | A | C1 | Laboral fix |
| CO-A-C2-3-08 | Auxiliar administratiu/va | A | C2 | Laboral fix |
| CO-A-B-3-09 | Tècnic/a Centre d'Informació i Atenció als Ens Locals (CIAEL) | A | B | Laboral fix |
| CO-A-C2-2-10 | Auxiliar Administratiu/va | A | C2 | Laboral fix |
| CO-A-C2-3-16 | Auxiliar administratiu/va | A | C2 | Laboral fix |
| CO-A-A 13-3 | Responsable de comunicació | C | A1 | Laboral fix |
| CO-A-A 13-14 | Responsable de premsa | C | A1 | Laboral Fix |
| CO-J-A 13-01 | Cap de l'Àrea jurídica | J | A1 | Laboral fix |
| CO-J-A 13-02 | Tècnic/a de suport i Assessorament jurídic | J | A1 | Laboral fix |
| CO-J-A 13-03 | Tècnic/a de suport i Assessorament jurídic | J | A1 | Laboral fix |
| CO-P-A 101 | Cap de l'Àrea de Coneixement i Tecnologia | S | A1 | Laboral fix |
| CO-P-A 13-03 | Tècnic/a Superior de Coneixement i Tecnologia | S | A1 | Laboral fix |
| CO-P-B-4-05 | Tècnic/a de Coneixement i Tecnologia | S | B | Laboral fix |
| CO-J-A 13-04 | Tècnic/a de suport i Assessorament jurídic | S | C1 | Laboral fix |

ÀREA DIRECCIÓ I ADMINISTRACIÓ (A)

| Codi | Denominació del lloc | Nivell C.D. | Complement Específic amb reducció | Tipus de lloc | Forma provisió | Adscripció | | Titulació Acadèmica i Formació Específica | Funcions del lloc |
|---------------|---|-------------|-----------------------------------|---------------|-----------------------------|------------|-----|--|--|
| | | | | | | Àrea | Cat | | |
| CO-A-CC-DR-01 | Direcció General | - | - | Singular | Directiu | A | - | CC | Càrrec directiu de caràcter estatutari. Funcions les establertes a l'article 22 dels Estatuts del Consorci. |
| CO-A-CC-G-02 | Gerent | - | - | Singular | Gerència | A | CC | CC | Funcions de gerència del Consorci Local Localret i de Localret SA, descrites a la fitxa descriptiva del lloc de treball CO-A-CC-G. |
| CO-A-CC-0-04 | Assessorament Especial Tributació | - | - | Singular | Eventual | A | CC | CC | Càrrec de confiança i assessorament especial en tributació |
| FHN-A-130-01 | Secretaria | - | - | Singular | Funcionari Habilit. Estatal | A | A1 | Llicenciatura en Dret, Ciències polítiques, Sociologia o equivalent | Assumir la funció de secretaria, que inclou la fe pública i l'assessorament legal preceptiu, d'acord amb el que disposa el Decret 104/1987 de 18 de setembre i les descrites a la fitxa descriptiva del lloc de treball FHN-A-13. |
| FHN-A-126-02 | Intervenció | - | - | Singular | Funcionari Habilit. Estatal | A | A1 | Llicenciatura en Dret, Ciències Econòmiques, Ciències Polítiques, Sociologia o equivalent | Assumir la funció de control i fiscalització interna de la gestió econòmica financera, d'acord amb el que disposa el Decret 104/1987 de 18 de setembre i les descrites a la fitxa descriptiva del lloc de treball FHN-A-126. |
| CO-A-CC-0-03 | Assessor del Gabinet Institucional | - | - | Singular | Eventual | A | CC | CC | Assessorament especial en la definició dels objectius operatius del Consorci així com l'impuls de l'acció en el territori d'acord amb la Direcció general. |
| CO-A-CC-0-11 | Assessor del Gabinet Institucional | - | - | Singular | Eventual | A | CC | CC | Assessorament especial en la definició dels objectius operatius del Consorci així com l'impuls de l'acció en el territori d'acord amb la Direcció general. |
| CO-A-CC-0-2 | Assessor del Gabinet Institucional | - | - | Singular | Eventual | A | CC | CC | Assessorament especial en la definició dels objectius operatius del Consorci així com l'impuls de l'acció en el territori d'acord amb la Direcció general. |
| CO-A-C13-05 | Secretaria de Direcció | 4 | 1563,25 | Base | Laboral fix | A | C1 | Cicle formatiu de Grau Mitjà de Gestió administrativa, Mòdul Professional 2, FP 1 administrativa o equivalent | Funcions de suport i les inherents a la secretaria de la Direcció General. Les funcions que es descriuen a la fitxa descriptiva del lloc de treball CO-A-C1. |
| CO-A-A13-06 | Responsable de control pressupostari | 3 | 1176,6 | Base | Laboral fix | A | A1 | Llicenciatura en Ciències Econòmiques, Ciències Polítiques i de l'Administració o equivalent | Seguiment del pressupost del Consorci, d'acord amb les directrius de Gerència, execució i liquidació del pressupost i la resta de funcions descrites a la fitxa descriptiva del lloc de treball CO-A-A1. |
| CO-A-C13-07 | Administratiu/va | 4 | 1566,56 | Base | Laboral fix | A | C1 | Cicle formatiu de Grau Mitjà de Gestió administrativa, Mòdul Professional 2, FP 1 administrativa o equivalent | Realitzar tasques de suport administratiu a l'àrea, detallades a la fitxa descriptiva del lloc de treball CO-A-C1. |
| CO-A-C2-08 | Auxiliar administratiu/va | 3 | 1665,17 | Base | Laboral fix | A | C2 | Batallerat, Formació Professional de Primer Grau de la branca administrativa i comercial, o equivalent | Realitzar les tasques d'auxiliar administratiu tals com el control telefònic, correu, agenda, andu i d'altres funcions descrites a la fitxa descriptiva del lloc de treball CO-A-C2. |
| CO-A-B-3-09 | Tècnic/a Centre d'Informació i Atenció als Ens Locals (CIAEL) | 3 | 2.664,57 | Base | Laboral fix | A | B | Diplomatura en Ciències Empresarials o en Gestió Administració Pública o equivalent | Responsable del CIAEL, preparació d'informes per a la Direcció General, atendre les peticions sobre incidències i problemàtiques envers al món de les telecomunicacions, donar informació de projectes concrets, i la resta de funcions descrites a la fitxa descriptiva del lloc de treball CO-A-B. |
| CO-A-C2-10 | Auxiliar Administratiu/va | 2 | 979,43 | Base | Laboral fix | A | C2 | Graduat Escolar, F.P.1 administratiu o equivalent | Funcions administratives descrites a la fitxa CO-A-C2. |
| CO-A-A13-13 | Responsable de comunicació | 3 | 11707,65 | Base | Laboral fix | C | A1 | Llicenciatura en Ciències Polítiques i de l'Administració, Sociologia, Periodisme o equivalent | Totes les funcions relacionades amb els mitjans de comunicació de Localret i que es descriuen a la fitxa descriptiva del lloc de treball CO-A-A1. |
| CO-A-A13-14 | Responsable de premsa | 3 | 11727,16 | Base | Laboral Fix | C | A1 | Llicenciatura en Ciències Polítiques i de l'Administració, Sociologia, Filologia Catalana, Periodisme o equivalent | Totes les funcions relacionades amb els mitjans de comunicació de Localret i que es descriuen a la fitxa descriptiva del lloc de treball CO-A-A1. |
| CO-A-C2-16 | Auxiliar administratiu/va | 3 | 1665,17 | Base | Laboral fix | C | C2 | Batallerat Superior en Ciències Socials, Formació Professional Administratiu 1 o equivalent. | Funcions administratives, descrites a la fitxa CO-A-C2. |

ÀREA JURÍDICA (J)

| Codi | Denominació del lloc | Nivell C.D. | Complement Específic | Tipus de lloc | Forma provisió | Adscripció | | Titulació Acadèmica i Formació Específica | Funcions del lloc |
|-------------|--|-------------|----------------------|---------------|----------------|------------|-----|---|--|
| | | | | | | Àrea | Cat | | |
| CO-J-A13-01 | Cap de l'Àrea jurídica | C | 9.594,24 | Base | Laboral fix | J | A1 | Llicenciatura en Dret. | Responsabilitzar-se del suport i de l'assessorament jurídic en tots els àmbits d'activitat de Localret, i la resta de funcions descrites a la fitxa descriptiva del lloc de treball CO-J-A13. |
| CO-J-A13-02 | Tècnic/a de suport i Assessorament jurídic | 3 | 10.214,48 | Base | Laboral fix | J | A1 | Llicenciatura en Dret. | Assessorar i donar suport jurídic, tant a nivell intern, com als ajuntaments consorciats sobre l'activitat pròpia dels àmbits de treball vinculats a Localret i la resta de funcions descrites a la fitxa descriptiva del lloc de treball CO-J-A1. |
| CO-J-A13-03 | Tècnic/a de suport i Assessorament jurídic | 3 | 10.214,48 | Base | Laboral fix | J | A1 | Llicenciatura en Dret. | Assessorar i donar suport jurídic, tant a nivell intern, com als ajuntaments consorciats sobre l'activitat pròpia dels àmbits de treball vinculats a Localret i la resta de funcions descrites a la fitxa descriptiva del lloc de treball CO-J-A1. |

ÀREA DE CONEIXEMENT I TECNOLOGIA (P)

| Codi | Denominació del lloc | Nivell C.D. | Complement Específic | Tipus de lloc | Forma provisió | Adscripció | | Titulació Acadèmica i Formació Específica | Funcions del lloc |
|-------------|---|-------------|----------------------|---------------|----------------|------------|-----|---|---|
| | | | | | | Àrea | Cat | | |
| CO-P-A1-01 | Cap de l'Àrea de Coneixement i Tecnologia | C | 18.575,87 | Base | Laboral fix | S | A1 | Enginyeria Tècnica Superior en Telecomunicacions, Ciències Econòmiques, o equivalent. | Assessorar als ajuntaments a desenvolupar projectes o activitats que impulsi Localret, participar en les noves propostes d'organització, realitzar la direcció i control de projectes interns, seguiment de tasques i compliment d'objectius i fites, coordinar les activitats del personal de l'àrea, fixant les |
| CO-P-A13-03 | Tècnic/a Superior de Coneixement i Tecnologia | 3 | 9.834,49 | Base | Laboral fix | S | A1 | Llicenciatura en Ciències Econòmiques, Gestió Administració Pública, Ciències Polítiques i Sociologia, Enginyeria | Assessorar als ajuntaments consorciats a desenvolupar projectes propis i accions en el marc de la Societat de la Informació i la resta de funcions que es descriuen a la fitxa descriptiva del lloc de treball CO-P-A1. |
| CO-P-B-4-05 | Tècnic/a de Coneixement i Tecnologia | 4 | 4.560,42 | Base | Laboral fix | S | B | Diplomatura en Ciències Empresarials o en Gestió Administració Pública o equivalent | Funcions d'assessorament als ajuntaments consorciats i d'elaboració de plans directors de desenvolupament en els municipis. Funcions descrites a la fitxa descriptiva del lloc de treball CO-P-B. |
| CO-J-A13-04 | Tècnic/a de suport i Assessorament jurídic | 3 | 10.214,48 | Base | Laboral fix | J | A1 | Llicenciatura en Dret. | Assessorar i donar suport jurídic, tant a nivell intern, com als ajuntaments consorciats sobre l'activitat pròpia dels àmbits de treball vinculats a Localret i la resta de funcions descrites a la fitxa descriptiva del lloc de treball CO-J-A1. |

1.4. Societat Anònima

La Societat Mercantil Anònima **Localret, S.A.** va ser constituïda el 12 de gener de 2000, per acord de l'Assemblea General del Consorci Localret, en sessió de 18 de setembre de 1999. La seva constitució va ser formalitzada mitjançant escriptura pública número 190, davant del notari de Barcelona, D. Vicente Pons Llacer.

La Societat és un instrument de gestió directa del Consorci Localret. Es regeix pels seus Estatuts, per la Llei de Societats de Capital, i per les restants disposicions en vigor. Pel Codi de Comerç quan li sigui aplicable, adaptades a les variants i al règim establert pel Decret 179/1995, de 13 de juny, pel qual s'aprova el Reglament d'obres, activitats i serveis dels ens locals, sempre que no s'hi oposin, contradiguin o resultin incompatibles amb les disposicions del Decret legislatiu 2/2003, de 28 d'abril, pel qual s'aprova el Text refós de la Llei municipal i de règim local de Catalunya

L'objecte social de **Localret, S.A.** és la construcció, l'operació, la gestió, l'adquisició, la promoció, la comercialització, l'ampliació, el manteniment i l'explotació de sistemes i xarxes de telecomunicacions amb l'objectiu de prestar serveis de transmissió de dades i d'informació per cable i ones hertzianes i, en general, qualsevol altre servei de telecomunicació per qualsevol mitjà físic.

1.5. Principals fonts de finançament del Consorci Localret

Les principals fonts de finançament del Consorci Localret són:

a) Ingressos ordinaris:

| | Drets reconeguts | % |
|-----------------------------|------------------|--------|
| Prestació de serveis | 113.512,13 | 7,18% |
| Transferències Generalitat | 180.000,00 | 11,38% |
| Aportacions Diputacions | 381.000,00 | 24,09% |
| Aportacions ajuntaments | 885.385,99 | 55,97% |
| Interessos | 1.934,39 | 0,12% |
| Concessions administratives | 20.000,00 | 1,26% |

El sistema comptable de l'any 2011 és l'adaptat a la instrucció de Comptabilitat per a l'Administració Local (ICAL) en el model **NORMAL**.

2. Bases de presentació dels comptes

Els estats i comptes anuals s'han obtingut dels registres comptables de l'Consorti corresponents a l'exercici 2011 i han estat preparats seguint els principis de comptabilitat per a les administracions públiques, recollits en la legislació vigent i, en especial, en:

- a. Llei 7/1985, de 2 d'abril, Reguladora de les Bases de Règim Local
- b. RD Llei 781/1986, de 18 d'abril, pel que s'aprova el Text refós de les disposicions vigents en matèria de règim Local
- c. Decret Legislatiu 2/2003, de 28 d'abril, pel qual s'aprova el Text refós de la Llei municipal i de règim local de Catalunya
- d. RD Llei 781/1986, de 18 d'abril, pel que s'aprova el Text refós de les disposicions vigents en matèria de règim Local
- e. Real Decret Legislatiu 2/2004, de 5 de març, pel que s'aprova el Text refós de la Llei reguladora de les Hisendes Locals
- f. RD 500/1990, de 20 d'abril, pel que es desenvolupa el Capítol primer del Títol sisè de la Llei 39/1988, de 28 de desembre, reguladora de les Hisendes Locals, en matèria de pressupostos
- g. Ordre EHA/4041/2004, de 23 de novembre, per la que s'aprova la Instrucció del model normal de comptabilitat.
- h. Documents sobre principis comptables emesos per la Comissió de Principis i Normes comptables públiques, creada per Resolució de la Secretaria d'Estat d'Hisenda de 28 de desembre de 1990

Aquests comptes seran redactats per la interventora i es sotmetran, juntament amb els seus justificants, a informe de la Comissió Especial de Comptes (article 58 del Decret Legislatiu 2/2003, TRLMRLC)

Els comptes generals i la documentació complementària restarà a disposició dels membres de la Comissió, perquè es puguin examinar i consultar, com a mínim, 15 dies abans de la primera reunió (article 101.3 del Decret Legislatiu 2/2003, TRLMRLC). Es podran efectuar reunions preparatòries si el president ho acorda o si ho demana una quarta part, almenys, del nombre legal de membres de la Comissió.

Pel que fa a la documentació que es posarà a disposició de la Comissió Especial de Comptes, cal fer una interpretació conjunta dels articles 50 i 101 del Decret Legislatiu 2/2003, TRLMRLC, la regla 415 de la ICAL i l'article 15 del ROF i RJ.

La Comissió Especial, després d'examinar els comptes i els seus justificants, n'emetrà dictamen. Tant els Comptes com el dictamen emès per la Comissió seran exposats al públic durant un termini de quinze dies, a fi que, durant aquest temps i vuit dies més es puguin presentar per escrit totes les objeccions i observacions que es considerin oportunes. Si es formulen reclamacions, la Comissió Especial les examinarà i n'emetrà un nou informe.

Finalment, els Comptes acompanyats de tots els justificants i els dictàmens de la Comissió Especial, se sotmetran a l'aprovació de la Comissió delegada de l'Assemblea general del Consorci. L'acord d'aprovació haurà de ser adoptat per majoria simple dels membres presents, abans del dia 1 d'octubre.

Un cop aprovat el Compte General, es trametrà una còpia de l'expedient a la Sindicatura de Comptes, per a la seva fiscalització, abans del 15 d'octubre.

Els documents que componen aquests estatuts i comptes anuals de l'exercici 2011, d'acord amb el que estableix l'article 209 del Real Decret 2/2004, TRLRHL són els següents:

- Balanç de situació: Estat financer que expressa la composició i situació del patrimoni a dia 31 de desembre, abans de l'aplicació de resultats. Classificat en dues parts:
 - Actiu: Informe sobre l'estructura econòmica i l'aplicació dels recursos del Consorci
 - Passiu: Informe sobre l'estructura financera i l'origen dels recursos que financen l'actiu

El balanç de situació es presenta, bàsicament, d'acord amb els models establerts per la Instrucció de Comptabilitat per a l'Administració Local, i el compte de resultats es presenta més detallat del que estableix aquesta instrucció amb l'objectiu de facilitar una informació més completa sobre els conceptes d'ingressos i despeses, de forma que mostrin la imatge fidel del patrimoni i de la situació financera del Consorci i dels resultats de les seves operacions durant l'exercici, de conformitat amb els principis i normes comptables aplicats en l'àmbit de la comptabilitat de les administracions públiques.

A efectes comparatius, amb les xifres que figuren en el Balanç de situació tancat a 31 de desembre de 2011 i el Compte de resultat econòmic-patrimonial de l'exercici 2011 s'acompanyen les corresponents a l'any 2010.

- Compte de resultats: Estat financer que posa de manifest des del punt de vista econòmic-patrimonial els resultats del període corresponent. Els ingressos i les despeses que s'han produït en el flux econòmic del període estan classificats segons la seva naturalesa. Els resultats estan diferenciats segons quina sigui la seva procedència: compte de resultats corrents de l'exercici, compte de resultats extraordinaris, compte de resultats de la cartera de valor s i compte de modificacions de drets i obligacions procedents d'exercicis tancats. El resultat d'aquests comptes s'integren en el compte de resultats de l'exercici.
- Estats de liquidació del pressupost
 - Resum de l'estat d'execució del pressupost d'ingrés
 - Resum de l'estat d'execució del pressupost de despeses
 - Resultat pressupostari

La liquidació del pressupost ha estat aprovada per Decret de Presidència el 28 de febrer de 2012 en els terminis legals establerts, es presentarà el compte general per a la seva aprovació l'Assemblea general del Consorci.

- Memòria

Finalment, esmentar que diversos punts de la memòria del Compte General del Consorci Localret, de l'exercici 2011, no han estat incorporats per manca de continguts i com a conseqüència de la pròpia naturalesa del Consorci Localret. Concretament es tracta dels punts següents:

- **Gestió indirecta dels serveis públics** : el Consorci Localret no ha atorgat a favor de tercers la gestió indirecte de cap servei públic
- **Inversions destinades a l'ús general:** el Consorci Localret no ha realitzat inversions destinades a l'ús general
- **Inversions gestionades:** el Consorci Localret no gestiona inversions per compte d'altres administracions
- **Patrimoni públic del sòl:** El Consorci Localret no manté saldos en aquest epígraf
- **Informació sobre l'endeutament** : el Consorci Localret no ha realitzat cap operació d'endeutament
- **Informació de les operacions per administració de recursos per compte d'altres ens públics:** durant l'exercici, el Consorci Localret no ha gestionat recursos per compte d'altres entitats públiques i en funció de la seva naturalesa
- **Informació pressupostària, creditors per obligacions pendents d'aplicar al pressupost, drets cancel·lats** : el Consorci Localret no ha realitzat operacions per projectes de despesa ni tampoc operacions relatives a obligacions pendents d'aplicar

3. Normes de valoració

Els criteris comptables més significatius aplicats en la formulació dels comptes anuals són els que es descriuen a continuació:

- **Immobilitzat material:**

Segons l'Ordre EHA/4042/2004 de 23 de novembre els béns de l'immobilitzat material es troben valorats pel preu d'adquisició o el cost de producció tenint en compte les correccions valoratives que s'han d'efectuar.

Segons l'Ordre, el preu d'adquisició inclou a més de l'import facturat pel venedor totes les despeses que es produeixin fins el moment que el bé es trobi en condicions de funcionament: despeses de transport, assegurances, instal·lacions, muntatge, etc.

Les reparacions que no generin una ampliació de la vida útil i les despeses de manteniment s'imputaran al compte de resultats. Les despeses d'ampliació o millora que resultin un augment de la duració del bé són capitalitzats com a major valor del bé.

La dotació anual de les amortitzacions es calcula en següent un mètode lineal d'acord amb la vida útil estimada dels diferents béns.

| Béns | Anys de vida útil |
|---------------------------------------|-------------------|
| Instal·lacions tècniques i maquinaria | 8 |
| Mobiliari | 6 |
| Equips per a processos d'informació | 4 |

- **Immobilitzat immaterial:**

Segons l'Ordre EHA/4042/2004 de 23 de novembre els diversos elements de l'immobilitzat immaterial es valoraran pel preu d'adquisició o cost de producció; s'aplicaran els criteris establerts per a l'immobilitzat material pel que respecte a la dotació d'amortització i altres correccions valoratives.

Pel que fa a les aplicacions informàtiques s'inclourà a l'actiu els programes informàtics, tant els adquirits per tercers com els elaborats per la pròpia entitat.

- **Deutors per drets reconeguts:**

Es registren pel seu valor nominal.

S'han minorat els drets pendents de cobrament considerats de difícil recaptació, l'esmentat import s'obté aplicant els percentatges recomanats per la Sindicatura de Comptes de Catalunya a sobre els deutes pendents de cobrament, en funció del seu exercici d'origen:

| Exercici | % |
|-------------|-----|
| 2011 | 5 |
| 2010 | 15 |
| 2009 | 40 |
| 2008 | 80 |
| 2007 i ant. | 100 |

Els percentatges aplicats poden semblar elevats, i de fet, responen a un criteri de prudència. Cal tenir en compte però, que els ingressos dels quals estem parlant, són o bé quotes, o contraprestacions establertes amb convenis amb altres institucions o, en alguns casos, de dret privat. Davant d'eventuals impagaments els mecanismes de realització són bastant complexos, motiu que creiem justifica els elevats percentatges aplicats.

- **Classificació del deute a llarg i curt termini**

En el balanç de situació adjunt es classifiquen els deutes a curt i llarg termini, es classifiquen a llarg termini aquells deutes amb un venciment superior a dotze mesos i com a deutes a curt termini aquelles subscrietes amb venciment inferior a dotze mesos.

- **Ingressos i despeses**

- Comptabilitat financera: Els ingressos i les despeses s'imputen al compte de resultats, bàsicament a l'exercici i en que meriten en funció de la corrent real de béns i serveis que representen i amb independència del moment en que es produeix la corrent monetària o financera que es deriva del mateix.
- Liquidació pressupostària: Els ingressos que fan referència a les aportacions dels ajuntaments i les despeses s'incorporen a la liquidació pressupostària en el moment en que es produeix l'acte administratiu de reconeixement dels respectius drets i obligacions. Els altres ingressos s'imputen en el moment en que es realitza l'ingrés efectiu a la tresoreria del Consorci.

4. Immobilitzat material

El moviment al llarg de l'exercici ha estat els següents:

LOCALRET CONSORCI LOCAL
EQUIPS INFORMÀTICS

Període de calcul..... 31/12/2010 al..... 31-dic-11

1.998

Prorrata any 1.998..... 30,00%

| Numero n ^o intern inventari | Descripció | Factura n ^o | Codi Article | Area | Nom del proveïdor | Cost (Base I.) (euros) | I.V.A. (euros) | Cost (IVA n/d.) (euros) | TOTAL COST (BI+IVA n/d.) (euros) | Data Entrad. Funcionament (data) | Vida útil (anys) | % Amort. annual (%) | Amort.acum. 31-dic-10 (euros) | Amort.acum. 31-dic-11 (euros) | Dotacio Amort.Període (euros) | Valor Net Contable (euros) |
|---|---------------------------|------------------------|--------------|------|-----------------------|------------------------------|-------------------|-------------------------------|--|--|---------------------|---------------------------|-------------------------------------|-------------------------------------|-------------------------------------|----------------------------------|
| 98.012 | 1 Impresora Laser HP 4000 | 503620 | NLEW353517 | OK | Office & Products SL. | 1.171,97 | 187,52 | 131,26 | 1.303,23 | 12-nov-98 | 4 | 25% | 1.303,23 | 1.303,23 | 0,00 | 0,00 |
| | | | | | | 1.171,97 | 187,52 | 131,26 | 1.303,23 | | | 1.303,23 | 1.303,23 | 0,00 | 0,00 | |

2.000

Prorrata any 2.000..... 29,00%

| Numero n ^o intern inventari | Descripció | Factura n ^o | Codi Article | Area | Nom del proveïdor | Cost (Base I.) (euros) | I.V.A. (euros) | Cost (IVA n/d.) (euros) | TOTAL COST (BI+IVA n/d.) (euros) | Data Entrad. Funcionament (data) | Vida útil (anys) | % Amort. annual (%) | Amort.acum. 31-dic-10 (euros) | Amort.acum. 31-dic-11 (euros) | Dotacio Amort.Període (euros) | Valor Net Contable (euros) |
|---|-----------------------------------|------------------------|--------------|------|-------------------------|------------------------------|-------------------|-------------------------------|--|--|---------------------|---------------------------|-------------------------------------|-------------------------------------|-------------------------------------|----------------------------------|
| 2000/001 | 2 Scanner HPC7670A | | SG02G26079 | OK | Office and Products sl. | 971,57 | 155,45 | 110,37 | 1.081,94 | 11-jul-00 | 4 | 25% | 1.081,94 | 1.081,94 | 0,00 | 0,00 |
| 2000/004 | Office 2000 | | | ?? | Meinsa sistemas sl. | 10.331,40 | 1.653,02 | 1.173,64 | 11.505,04 | 31-dic-00 | 4 | 25% | 11.505,04 | 11.505,04 | 0,00 | 0,00 |
| 2000/002 | PiII-700 Mhz/128Mb/20Gb/AGP 32 Mb | 506.054 | | ?? | Office and Products sl. | 1.196,02 | 191,36 | 135,87 | 1.331,89 | 04-sep-00 | 4 | 25% | 1.331,89 | 1.331,89 | 0,00 | 0,00 |
| 2000/002 | PiII-700 Mhz/128Mb/20Gb/AGP 32 Mb | 506.054 | | ?? | Office and Products sl. | 1.196,02 | 191,36 | 135,87 | 1.331,89 | 04-sep-00 | 4 | 25% | 1.331,89 | 1.331,89 | 0,00 | 0,00 |
| | | | | | | 13.695,00 | 2.191,19 | 1.555,75 | 15.250,75 | | | 15.250,75 | 15.250,75 | 0,00 | 0,00 | |

2.001

Prorrata any 2001..... 36,00%

| Numero n ^o intern inventari | Descripció | Factura n ^o | Codi Article | Area | Nom del proveïdor | Cost (Base I.) (euros) | I.V.A. (euros) | Cost (IVA n/d.) (euros) | TOTAL COST (BI+IVA n/d.) (euros) | Data Entrad. Funcionament (data) | Vida útil (anys) | % Amort. annual (%) | Amort.acum. 31-dic-10 (euros) | Amort.acum. 31-dic-11 (euros) | Dotacio Amort.Període (euros) | Valor Net Contable (euros) |
|---|--|------------------------|----------------|------|-------------------------|------------------------------|-------------------|-------------------------------|--|--|---------------------|---------------------------|-------------------------------------|-------------------------------------|-------------------------------------|----------------------------------|
| 2001090 | 3 Monitor Philips 17" Mod 107T21 Light Frame | A2011481 | BZ100049130102 | ok | Meinsa sistemas sl. | 302,31 | 48,37 | 30,96 | 333,27 | 06-mar-01 | 4 | 25% | 333,27 | 333,27 | 0,00 | 0,00 |
| 2001177 | 4 Ordinador PiI866 12/10/WNT + CD-Rom 52x | 507102 | | OK | Office and Products sl. | 1.236,28 | 197,80 | 126,60 | 1.362,88 | 15-ene-01 | 4 | 25% | 1.362,88 | 1.362,88 | 0,00 | 0,00 |
| 2001059 | 5 1PC: PAQ Desktop PiI733 128/10 W2000+cdRom24x | 506698 | 8050FTD200GZ | ok | Office and Products sl. | 1.078,08 | 172,49 | 110,40 | 1.188,48 | 01-feb-01 | 4 | 25% | 1.188,48 | 1.188,48 | 0,00 | 0,00 |
| 2001090 | 6 Compaq deskpro S PiI800, 128 Mb, 10Gb, WNT/W2000 | A2011481 | 8045FHGZOR78 | ok | Meinsa sistemas sl. | 1.217,65 | 194,82 | 124,69 | 1.342,34 | 06-mar-01 | 4 | 25% | 1.342,34 | 1.342,34 | 0,00 | 0,00 |
| 2001177 | 7 Monitor Philips 17" Mod 107T21 | 507102 | BZ000039241148 | ok | Office and Products sl. | 287,91 | 45,07 | 29,48 | 317,39 | 15-ene-01 | 4 | 25% | 317,39 | 317,39 | 0,00 | 0,00 |
| 2001067 | 8 Projector Epson EMP-700 | A0000652 | B9U0004796C | ok | BCN Media Forum, S.L. | 3.545,97 | 567,36 | 363,11 | 3.909,08 | 15-feb-01 | 4 | 25% | 3.909,08 | 3.909,08 | 0,00 | 0,00 |
| 2001059 | 1PC: SFF PiI800/10Gb/128Mb W2000 + Grabadora HP 8x4x32 Eide Itt 6150 | 506698 | | ?? | Office and Products sl. | 1.626,10 | 260,18 | 166,51 | 1.792,61 | 01-feb-01 | 4 | 25% | 1.792,61 | 1.792,61 | 0,00 | 0,00 |
| | | | | | | 9.294,30 | 1.487,09 | 951,75 | 10.246,05 | | | 10.246,05 | 10.246,05 | 0,00 | 0,00 | |

2.002

Prorrata any 2002..... 14,00%

| Numero n intern | inventari | Descripcio | Factura n° | Codi Article | Area | Nom del proveedor | Cost (Base I.) (Euros) | I.V.A. (Euros) | Cost (IVA n/d.) (Euros) | TOTAL COST (BI+IVA n/d.) (Euros) | Data Entrad. Funcionament (data) | Vida util (anys) | % Amort. annual (%) | Amort.acum. 31-dic-10 (Euros) | Amort.acum. 31-dic-11 (Euros) | Dotacio Amort.Periode (Euros) | Valor Net Contable (Euros) |
|--------------------|-----------|---|------------|----------------|------|----------------------|------------------------------|-------------------|-------------------------------|--|--|---------------------|---------------------------|-------------------------------------|-------------------------------------|-------------------------------------|----------------------------------|
| 2002166 | 9 | PC Compaq EVO D500 SFF, P4/1.7 256/20 CD LAN W2K | 202724 | 6s25(yhz)0J | ok | Meinsa sistemas sl. | 1.285,10 | 205,62 | 176,83 | 1.461,93 | 31-may-02 | 4 | 25% | 1.461,93 | 1.461,93 | 0,00 | 0,00 |
| 2002166 | 10 | Monitor Philips 17" mod 107T "Light Frame" | 202724 | HD000217005960 | ok | Meinsa sistemas sl. | 228,70 | 36,59 | 31,47 | 260,17 | 31-may-02 | 4 | 25% | 260,17 | 260,17 | 0,00 | 0,00 |
| 2002167 | 11 | Compaq Pliolant DL380#02, P3/1.4 256 MB + Cable 2m | 202723 | 8216JZG211224 | ok | Meinsa sistemas sl. | 3.019,00 | 483,04 | 415,41 | 3.434,41 | 31-may-02 | 4 | 25% | 3.434,41 | 3.434,41 | 0,00 | 0,00 |
| 2002167 | 12 | HD Compaq 18.2 GB HPL W-UJSSCI 10 krpm 1" | 202723 | | ok | Meinsa sistemas sl. | 341,20 | 54,59 | 46,95 | 388,15 | 31-may-02 | 4 | 25% | 388,15 | 388,15 | 0,00 | 0,00 |
| 2002167 | 13 | HD Compaq 18.2 GB HPL W-UJSSCI 10 krpm 1" | 202723 | | ok | Meinsa sistemas sl. | 341,20 | 54,59 | 46,95 | 388,15 | 31-may-02 | 4 | 25% | 388,15 | 388,15 | 0,00 | 0,00 |
| 2002167 | 14 | HD Compaq 18.2 GB HPL W-UJSSCI 10 krpm 1" | 202723 | | ok | Meinsa sistemas sl. | 341,20 | 54,59 | 46,95 | 388,15 | 31-may-02 | 4 | 25% | 388,15 | 388,15 | 0,00 | 0,00 |
| 2002167 | 15 | HD Compaq 18.2 GB HPL W-UJSSCI 10 krpm 1" | 202723 | | ok | Meinsa sistemas sl. | 341,20 | 54,59 | 46,95 | 388,15 | 31-may-02 | 4 | 25% | 388,15 | 388,15 | 0,00 | 0,00 |
| 2002167 | | DMM Kingston 1024 MB ECC DL380 G2 Kit 2x | 202723 | | ok | Meinsa sistemas sl. | 719,80 | 115,17 | 99,04 | 818,84 | 31-may-02 | 4 | 25% | 818,84 | 818,84 | 0,00 | 0,00 |
| 2002167 | | Tarjeta Compaq Ethernet NC3123 PCI 10/100 WOL | 202723 | | ok | Meinsa sistemas sl. | 94,90 | 15,18 | 13,06 | 107,96 | 31-may-02 | 4 | 25% | 107,96 | 107,96 | 0,00 | 0,00 |
| 2002165 | 43 | mouse logitech pilot wheelmouse OPTICAL ps2usb | 203165 | LZK43811402 | ok | Meinsa sistemas sl. | 25,66 | 4,11 | 3,53 | 29,19 | 17-jun-02 | 4 | 25% | 29,19 | 29,19 | 0,00 | 0,00 |
| 2002165 | 16 | mouse logitech pilot wheelmouse OPTICAL ps2usb | 203165 | LZK43811406 | ok | Meinsa sistemas sl. | 25,66 | 4,11 | 3,53 | 29,19 | 17-jun-02 | 4 | 25% | 29,19 | 29,19 | 0,00 | 0,00 |
| 2002165 | 17 | mouse logitech pilot wheelmouse OPTICAL ps2usb | 203165 | LZA32255535 | ok | Meinsa sistemas sl. | 25,66 | 4,11 | 3,53 | 29,19 | 17-jun-02 | 4 | 25% | 29,19 | 29,19 | 0,00 | 0,00 |
| 2002166 | 18 | Monitor Philips 17" mod 107T "Light Frame" | 202724 | HD000217005962 | ok | Meinsa sistemas sl. | 228,70 | 36,59 | 31,47 | 260,17 | 31-may-02 | 4 | 25% | 260,17 | 260,17 | 0,00 | 0,00 |
| 2002275 | | Diskettera Compaq multibahia 1.44Mb EVO/Presario | 205041 | | ?? | Meinsa sistemas sl. | 73,40 | 11,74 | 10,10 | 83,50 | 09-oct-02 | 4 | 25% | 83,50 | 83,50 | 0,00 | 0,00 |
| 2002277 | | USB lector 6 en 1 i carregador rapid +4AA 18000mA | A. 004.704 | | ?? | Bcn Media Forum S.L. | 96,70 | 15,47 | 13,30 | 110,00 | 11-oct-02 | 4 | 25% | 110,00 | 110,00 | 0,00 | 0,00 |
| 2002392 | 25 | Monitor Elzo 21" mod.:T965 Flat Trinitron | 206210 | 43687082 | ok | Meinsa sistemas sl. | 857,20 | 137,15 | 117,95 | 975,15 | 11-oct-02 | 4 | 25% | 975,15 | 975,15 | 0,00 | 0,00 |
| 2002392 | 26 | Compaq EVO D510 CMT, P4/2.0 256/40 CD LAN WXPPro + Kit PCMCIA | 206210 | 6s2bkn82501v | ok | Meinsa sistemas sl. | 1.000,80 | 160,13 | 137,71 | 1.138,51 | 11-oct-02 | 4 | 25% | 1.138,51 | 1.138,51 | 0,00 | 0,00 |
| 2002356 | 27 | dimn kingston 256 mb. SDRAM 133 mhz | 205917 | | ok | Meinsa sistemas sl. | 34,90 | 5,58 | 4,80 | 39,70 | 11-oct-02 | 4 | 25% | 39,70 | 39,70 | 0,00 | 0,00 |
| | | | | | | | 9.080,98 | 1.452,95 | 1.249,53 | 10.330,51 | | | | 10.330,51 | 10.330,51 | 0,00 | 0,00 |

2.003

Prorrata any 2003..... 11,00%

| Numero n intern | inventari | Descripcio | Factura n° | Codi Article | Area | Nom del proveedor | Cost (Base I.) (Euros) | I.V.A. (Euros) | Cost (IVA n/d.) (Euros) | TOTAL COST (BI+IVA n/d.) (Euros) | Data Entrad. Funcionament (data) | Vida util (anys) | % Amort. annual (%) | Amort.acum. 31-dic-10 (Euros) | Amort.acum. 31-dic-11 (Euros) | Dotacio Amort.Periode (Euros) | Valor Net Contable (Euros) |
|--------------------|-----------|---|------------|----------------------|------|---------------------|------------------------------|-------------------|-------------------------------|--|--|---------------------|---------------------------|-------------------------------------|-------------------------------------|-------------------------------------|----------------------------------|
| 200360 | 28 | PC Compaq EVO D510i CMT, P4/2.4 256/40 CD LAN WXPP | 300759 | 6s32kn8240ky | ok | Meinsa sistemas sl. | 853,20 | 136,51 | 121,50 | 974,70 | 18-mar-03 | 4 | 25% | 974,70 | 974,70 | 0,00 | 0,00 |
| 200360 | 29 | impresora HP laserjet 2500N Color + Cable USB SPM 1,5m A-B (M-M) | 300759 | scrfr02369 | ok | Meinsa sistemas sl. | 1.259,50 | 201,52 | 179,35 | 1.438,85 | 18-mar-03 | 4 | 25% | 1.438,85 | 1.438,85 | 0,00 | 0,00 |
| 2003299 | 31 | Monitor Philips 17" Mod:170S4FB LCD TCO95, negre + Peana | 304064 | HD000341019289 | ok | Meinsa sistemas sl. | 402,40 | 64,38 | 57,30 | 459,70 | 28-oct-03 | 4 | 25% | 459,70 | 459,70 | 0,00 | 0,00 |
| 2003367 | 32 | ASPIRE 2001 wcdi Centrimo mobil | F3-02492 | KA140501534910116EBI | ok | Kemit, SL | 1.684,84 | 269,57 | 239,92 | 1.924,76 | 17-dic-03 | 4 | 25% | 1.924,76 | 1.924,76 | 0,00 | 0,00 |
| 2003367 | 33 | ASPIRE 2001 wcdi Centrimo mobil | F3-02492 | KA140501534910109EBI | ok | Kemit, SL | 1.684,84 | 269,57 | 239,92 | 1.924,76 | 17-dic-03 | 4 | 25% | 1.924,76 | 1.924,76 | 0,00 | 0,00 |
| 200360 | | CD-RW Samsung interna 48x16x48x IDE Buk. Carbon | 300759 | | ?? | Meinsa sistemas sl. | 63,00 | 10,08 | 8,97 | 71,97 | 18-mar-03 | 4 | 25% | 71,97 | 71,97 | 0,00 | 0,00 |
| 2003128 | 35 | DVD writer Pioneer DVR-105 IDE 4x24x16x8x + Soft | 301702 | CCD1.006166WLL | ok | Meinsa sistemas sl. | 299,50 | 47,92 | 42,65 | 342,15 | 21-may-03 | 4 | 25% | 342,15 | 342,15 | 0,00 | 0,00 |
| 2003235 | 36 | Monitor HP TFT 1720D 17" Carbó | 303016 | cr3190c184 | ok | Meinsa sistemas sl. | 348,00 | 55,68 | 49,56 | 397,56 | 18-sep-03 | 4 | 25% | 397,56 | 397,56 | 0,00 | 0,00 |
| 2003235 | 37 | Monitor HP TFT 1720D 17" Carbó | 303016 | scr3190c183 | ok | Meinsa sistemas sl. | 348,00 | 55,68 | 49,56 | 397,56 | 18-sep-03 | 4 | 25% | 397,56 | 397,56 | 0,00 | 0,00 |
| 2003275 | 38 | Peana multimedia monitors philips TFT 17" | 303490 | HD000336008152 | ok | Meinsa sistemas sl. | 45,50 | 7,28 | 6,48 | 51,98 | 28-oct-03 | 4 | 25% | 51,98 | 51,98 | 0,00 | 0,00 |
| 2003276 | 39 | Monitor philips 17" mod. 170S4FB LCD TCO95, negre | 303466 | HD000336008152 | ok | Meinsa sistemas sl. | 379,50 | 60,72 | 54,04 | 433,54 | 28-oct-03 | 4 | 25% | 433,54 | 433,54 | 0,00 | 0,00 |
| 2003277 | 40 | Interruptor de consola de servidor Compaq 1X8-POR | 303904 | K254aaarknzqdz | ok | Meinsa sistemas sl. | 904,60 | 144,74 | 128,82 | 1.033,42 | 28-oct-03 | 4 | 25% | 1.033,42 | 1.033,42 | 0,00 | 0,00 |
| 2003332 | 41 | Font alimentació per a Replicador ports L. Villasol + Cable | F3-02360 | | ok | Kemit, SL | 59,99 | 9,60 | 8,54 | 68,53 | 28-oct-03 | 4 | 25% | 68,53 | 68,53 | 0,00 | 0,00 |
| 2003333 | 42 | Disquetera i Lector CD extraibles per al Replicador ports L. Villasol | F3-02359 | | ok | Kemit, SL | 142,56 | 22,81 | 20,30 | 162,86 | 28-oct-03 | 4 | 25% | 162,86 | 162,86 | 0,00 | 0,00 |
| | | | | | | | 8.475,43 | 1.356,07 | 1.206,91 | 9.682,34 | | | | 9.682,34 | 9.682,34 | 0,00 | 0,00 |

2.004

Prorrata any 2004..... 12,00%

| Numero n intern | inventari | Descripcio | Factura n° | Codi Article | Area | Nom del proveedor | Cost (Base I.) (Euros) | I.V.A. (Euros) | Cost (IVA n/d.) (Euros) | TOTAL COST (BI+IVA n/d.) (Euros) | Data Entrad. Funcionament (data) | Vida util (anys) | % Amort. annual (%) | Amort.acum. 31-dic-10 (Euros) | Amort.acum. 31-dic-11 (Euros) | Dotacio Amort.Periode (Euros) | Valor Net Contable (Euros) |
|--------------------|-----------|---|------------|--------------|------|---------------------|------------------------------|-------------------|-------------------------------|--|--|---------------------|---------------------------|-------------------------------------|-------------------------------------|-------------------------------------|----------------------------------|
| 200480 | 45 | Mod.Upgr.AP1200 Cisco Aironet: Punt d'accés inal-lambric | F4-00011 | VDF0648Q1GS | ok | Kemit, SL | 104,04 | 16,65 | 14,65 | 118,69 | 07-ene-04 | 4 | 25% | 118,69 | 118,69 | 0,00 | 0,00 |
| 200480 | 46 | PCMCIA WIRELESS CARD ST. CISCO: Punt d'accés inal-lambric | F4-00011 | BDH103A11910 | ok | Kemit, SL | 159,36 | 25,50 | 22,44 | 181,80 | 07-ene-04 | 4 | 25% | 181,80 | 181,80 | 0,00 | 0,00 |
| 200480 | 47 | PCMCIA WIRELESS CARD ST. CISCO: Punt d'accés inal-lambric | F4-00011 | BDH103A11893 | ok | Kemit, SL | 159,36 | 25,50 | 22,44 | 181,80 | 07-ene-04 | 4 | 25% | 181,80 | 181,80 | 0,00 | 0,00 |
| 2004193 | 48 | PC: Toshiba satellite m30-831, CPM/1.5G 256/40 15.4" + Windows XP | 402424 | s34046467p | ok | Meinsa sistemas sl. | 1.098,00 | 175,68 | 154,60 | 1.252,60 | 16-jun-04 | 4 | 25% | 1.252,60 | 1.252,60 | 0,00 | 0,00 |
| 2004193 | 49 | PC: Toshiba satellite m30-831, CPM/1.5G 256/40 15.4" + Windows XP | 402424 | s34046477p | ok | Meinsa sistemas sl. | 1.098,00 | 175,68 | 154,60 | 1.252,60 | 16-jun-04 | 4 | 25% | 1.252,60 | 1.252,60 | 0,00 | 0,00 |
| 2004270 | | HP Jetdirect 615N EIO 10/100 Base Tx Rj 45 intern | 400409 | | ok | Meinsa sistemas sl. | 435,00 | 69,60 | 61,25 | 496,25 | 29-jul-04 | 4 | 25% | 496,25 | 496,25 | 0,00 | 0,00 |
| 2004271 | 51 | HP Ewo D530 CMT, P4/2.8 HT 256/40K DVD LAN WXPPro | 403078 | czc4270z5 | ok | Meinsa sistemas sl. | 696,00 | 111,36 | 98,00 | 794,00 | 27-jul-04 | 4 | 25% | 794,00 | 794,00 | 0,00 | 0,00 |
| 2004441 | 52 | HP DC5000 S, P4/2.8 512D/40K DVD LAN XPP + accessoris | 405079 | CZC4470LY1 | ok | Meinsa sistemas sl. | 694,50 | 111,12 | 97,79 | 792,29 | 31-dic-04 | 4 | 25% | 792,29 | 792,29 | 0,00 | 0,00 |
| 2004441 | 53 | HP DC5000 S, P4/2.8 512D/40K DVD LAN XPP + accessoris | 405079 | CZC4470LY3 | ok | Meinsa sistemas sl. | 694,50 | 111,12 | 97,79 | 792,29 | 31-dic-04 | 4 | 25% | 792,29 | 792,29 | 0,00 | 0,00 |
| 200424 | | Combo DVD i CD-RW multibahia | F4-00220 | | ?? | Kemit, SL | 289,54 | 46,33 | 40,77 | 330,31 | 30-ene-04 | 4 | 25% | 330,31 | 330,31 | 0,00 | 0,00 |
| | | | | | | | 5.428,30 | 868,53 | 764,33 | 6.192,63 | | | | 6.192,63 | 6.192,63 | 0,00 | 0,00 |

2.005

Prorrata any 2005..... 100,00%

| Numero n intern | inventario | Descripcio | Factura n° | Codi Article | Area | Nom del proveedor | Cost (Base I.) (Euros) | I.V.A. (Euros) | Cost (IVA n/d.) (Euros) | TOTAL COST (BI+IVA n/d.) (Euros) | Data Entrad. Funcionament (data) | Vida util (anys) | % Amort. annual (%) | Amort.acum. 31-dic-10 (Euros) | Amort.acum. 31-dic-11 (Euros) | Dotacio Amort.Periode (Euros) | Valor Net Contable (Euros) |
|--------------------|------------|---|------------|--------------|------|---------------------------------------|------------------------------|-------------------|-------------------------------|--|--|---------------------|---------------------------|-------------------------------------|-------------------------------------|-------------------------------------|----------------------------------|
| 2005/345 | | Lector targetes chip cherry ST-1044 | 2005/482 | 8591 | ok | Alfa Tècnics Enginyers Informàtics SL | 278,00 | 44,48 | 0,00 | 278,00 | 4-oct-05 | 4 | 25% | 278,00 | 278,00 | 0,00 | 0,00 |
| 2005/445 | 56 | Ord. HP Compaq DC7600 3,2 Ghz/2X256mB/80gB + Windows XP Pro | 1/255987 | SZC5422NS6 | ok | Basso, SA | 799,00 | 127,84 | 0,00 | 799,00 | 25-nov-05 | 4 | 25% | 799,00 | 799,00 | 0,00 | 0,00 |
| 2005/445 | 57 | monitor 19" TFT L1940 Plata-carbon | 1/255987 | CNP536J4Y0 | OK | Basso, SA | 163,65 | 26,18 | 0,00 | 163,65 | 25-nov-05 | 4 | 25% | 163,65 | 163,65 | 0,00 | 0,00 |
| 2005/445 | 58 | Ord. HP Compaq DC7600 3,2 Ghz/2X256mB/80gB + Windows XP Pro | 1/255987 | CZC5422NS3 | ok | Basso, SA | 799,00 | 127,84 | 0,00 | 799,00 | 25-nov-05 | 4 | 25% | 799,00 | 799,00 | 0,00 | 0,00 |
| 2005/445 | 59 | monitor 19" TFT L1940 Plata-carbon | 1/255987 | CNP536J19H | ok | Basso, SA | 163,65 | 26,18 | 0,00 | 163,65 | 25-nov-05 | 4 | 25% | 163,65 | 163,65 | 0,00 | 0,00 |
| 2005/445 | 60 | Ord. HP Compaq DC7600 3,2 Ghz/2X256mB/80gB + Windows XP Pro | 1/255987 | CZC5422NSK | ok | Basso, SA | 799,00 | 127,84 | 0,00 | 799,00 | 25-nov-05 | 4 | 25% | 799,00 | 799,00 | 0,00 | 0,00 |
| 2005/445 | 61 | monitor 19" TFT L1940 Plata-carbon | 1/255987 | CNP536J4YS | ok | Basso, SA | 163,65 | 26,18 | 0,00 | 163,65 | 25-nov-05 | 4 | 25% | 163,65 | 163,65 | 0,00 | 0,00 |
| 2005/509 | 62 | Cisco Switching | 9080046 | | ok | Apen Centre Informatic, SL | 2.813,45 | 450,15 | 0,00 | 2.813,45 | 31-dic-05 | 4 | 25% | 2.813,45 | 2.813,45 | 0,00 | 0,00 |
| 2005/113 | | Lector targetes Chip PCT331 USB | 2005/129 | | ?? | Alfa Tècnics Enginyers Informàtics SL | 65,00 | 10,40 | 0,00 | 65,00 | 22-mar-05 | 4 | 25% | 65,00 | 65,00 | 0,00 | 0,00 |
| | | | | | | | 6.044,40 | 967,10 | 0,00 | 6.044,40 | | | | 6.044,40 | 6.044,40 | 0,00 | 0,00 |

2.006

Prorrata any 2006..... 100,00%

| Numero n intern | inventario | Descripcio | Factura n° | Codi Article | Area | Nom del proveedor | Cost (Base I.) (Euros) | I.V.A. (Euros) | Cost (IVA n/d.) (Euros) | TOTAL COST (BI+IVA n/d.) (Euros) | Data Entrad. Funcionament (data) | Vida util (anys) | % Amort. annual (%) | Amort.acum. 31-dic-10 (Euros) | Amort.acum. 31-dic-11 (Euros) | Dotacio Amort.Periode (Euros) | Valor Net Contable (Euros) |
|--------------------|------------|---|-------------|--------------|------|---------------------------|------------------------------|-------------------|-------------------------------|--|--|---------------------|---------------------------|-------------------------------------|-------------------------------------|-------------------------------------|----------------------------------|
| 2006/155 | 64 | HP DC7600 S. P4 6300/3.0 HT 51280S dvd/cdrw gb + Windows XP | 601488 | czc6091190 | ok | Meinsa Sistemas, SL | 605,00 | 96,80 | 0,00 | 605,00 | 20-abr-06 | 4 | 25% | 605,00 | 605,00 | 0,00 | 0,00 |
| 2006/164 | 65 | Plegadora escritorio rapidfold 7200 | 60 - 40-140 | | ok | Helicoib, SL | 369,05 | 59,05 | 0,00 | 369,05 | 22-may-06 | 4 | 25% | 369,05 | 369,05 | 0,00 | 0,00 |
| 2006/174 | 66 | Monitor LG 17" TT mod L1750SQ Slim plata, TCO'03 | 601623 | 603WAAWID576 | ok | Meinsa Sistemas, SL | 200,00 | 32,00 | 0,00 | 200,00 | 22-may-06 | 4 | 25% | 200,00 | 200,00 | 0,00 | 0,00 |
| 2006/174 | 67 | Monitor LG 17" TT mod L1750SQ Slim plata, TCO'03 | 601623 | 603WATYID569 | ok | Meinsa Sistemas, SL | 200,00 | 32,00 | 0,00 | 200,00 | 22-may-06 | 4 | 25% | 200,00 | 200,00 | 0,00 | 0,00 |
| 2006/421 | 68 | Monitor EIZO 20.1" LCD | 603697 | 34507096 | ok | Meinsa Sistemas, SL | 755,00 | 120,80 | 0,00 | 755,00 | 23-nov-06 | 4 | 25% | 755,00 | 755,00 | 0,00 | 0,00 |
| 2006/479 | 69 | Server HP DL360, 1GBRam HDD 36Gb | 5180 | GBJ537043S | ok | Interwor Global solutions | 2.221,00 | 355,36 | 0,00 | 2.221,00 | 23-nov-06 | 4 | 25% | 2.221,00 | 2.221,00 | 0,00 | 0,00 |
| 2006/530 | 70 | HP DC7600 CMT, PD820/2.1GB/160GB DVD...+Windows XP | 604557 | CZC6210J7P | OK | Meinsa Sistemas, SL | 725,00 | 116,00 | 0,00 | 725,00 | 31-dic-06 | 4 | 25% | 725,00 | 725,00 | 0,00 | 0,00 |
| 2006/530 | 71 | Monitor 19" | 604557 | SCNC6422G87 | ok | Meinsa Sistemas, SL | 262,00 | 41,92 | 0,00 | 262,00 | 31-dic-06 | 4 | 25% | 262,00 | 262,00 | 0,00 | 0,00 |
| | | | | | | | 5.337,05 | 853,93 | 0,00 | 5.337,05 | | | | 5.337,05 | 5.337,05 | 0,00 | 0,00 |

2.007

| Numero n intern | inventario | Descripcio | Factura n° | Codi Article | Area | Nom del proveedor | Cost (Base I.) (Euros) | I.V.A. (Euros) | Cost (IVA n/d.) (Euros) | TOTAL COST (BI+IVA n/d.) (Euros) | Data Entrad. Funcionament (data) | Vida util (anys) | % Amort. annual (%) | Amort.acum. 31-dic-10 (Euros) | Amort.acum. 31-dic-11 (Euros) | Dotacio Amort.Periode (Euros) | Valor Net Contable (Euros) | |
|--------------------|------------|--|-------------|--------------|------|---------------------------|------------------------------|-------------------|-------------------------------|--|--|---------------------|---------------------------|-------------------------------------|-------------------------------------|-------------------------------------|----------------------------------|--|
| | | Vaio TX3HPW-U1300/1.06Ghz Centrino, Ram 512, HD 60 Gb, DVDRw, | | | | | | | | | | | | | | | | |
| 2007/36 | 72 | Bluetooth, TFT 11.11" Win XP Pro | 1022 | 28244755J | ok | Interwor T-SIC, S.L.L | 1.631,78 | 261,08 | 0,00 | 1.631,78 | 23-mar-07 | 4 | 25% | 1.631,78 | 1.631,78 | 90,53 | 0,00 | |
| 2007/36 | 73 | Funda Notebook, Targus XS, negra | 1022 | | ok | Interwor T-SIC, S.L.L | 56,00 | 8,96 | 0,00 | 56,00 | 23-mar-07 | 4 | 25% | 56,00 | 56,00 | 3,11 | 0,00 | |
| 2007/36 | 74 | Duplicador de port. Sony Vaio VGP-PRTX1 | 1022 | 28499350 | ok | Interwor T-SIC, S.L.L | 195,45 | 31,27 | 0,00 | 195,45 | 23-mar-07 | 4 | 25% | 195,45 | 195,45 | 10,84 | 0,00 | |
| 2007/83 | 75 | HP Compaq dc7000-USDT Core duo E6400/2.13Ghz, 1GBRam, HD80Gb, DV | 1070 | CZC7100PL2 | ok | Interwor T-SIC, S.L.L | 1.054,44 | 168,71 | 0,00 | 1.054,44 | 31-mar-07 | 4 | 25% | 1.054,44 | 1.054,44 | 64,28 | 0,00 | |
| 2007/83 | 76 | TFT 19" HP L1940T | 1070 | CNC7031JJB | ok | Interwor T-SIC, S.L.L | 1.054,44 | 168,71 | 0,00 | 1.054,44 | 31-mar-07 | 4 | 25% | 1.054,44 | 1.054,44 | 64,28 | 0,00 | |
| 2007/83 | 77 | HP Compaq dc7000-USDT Core duo E6400/2.13Ghz, 1GBRam, HD80Gb, DV | 1070 | CZC7100PL8 | ok | Interwor T-SIC, S.L.L | 1.054,44 | 168,71 | 0,00 | 1.054,44 | 31-mar-07 | 4 | 25% | 1.054,44 | 1.054,44 | 64,28 | 0,00 | |
| 2007/83 | 78 | TFT 19" HP L1940T | 1070 | CNC7031JJC | ok | Interwor T-SIC, S.L.L | 1.054,44 | 168,71 | 0,00 | 1.054,44 | 31-mar-07 | 4 | 25% | 1.054,44 | 1.054,44 | 64,28 | 0,00 | |
| 2007/83 | 79 | HP Compaq dc7000-USDT Core duo E6400/2.13Ghz, 1GBRam, HD80Gb, DV | 1070 | CZC7100PLC | ok | Interwor T-SIC, S.L.L | 1.054,44 | 168,71 | 0,00 | 1.054,44 | 31-mar-07 | 4 | 25% | 1.054,44 | 1.054,44 | 64,28 | 0,00 | |
| 2007/83 | 80 | TFT 19" HP L1940T | 1070 | CNC7031JJG | ok | Interwor T-SIC, S.L.L | 1.054,44 | 168,71 | 0,00 | 1.054,44 | 31-mar-07 | 4 | 25% | 1.054,44 | 1.054,44 | 64,28 | 0,00 | |
| 2007/83 | 81 | HP Compaq dc7000-USDT Core duo E6400/2.13Ghz, 1GBRam, HD80Gb, DV | 1070 | CZC7100PKV | ok | Interwor T-SIC, S.L.L | 1.054,44 | 168,71 | 0,00 | 1.054,44 | 31-mar-07 | 4 | 25% | 1.054,44 | 1.054,44 | 64,28 | 0,00 | |
| 2007/83 | 82 | TFT 19" HP L1940T | 1070 | CNC7031JJK | ok | Interwor T-SIC, S.L.L | 1.054,44 | 168,71 | 0,00 | 1.054,44 | 31-mar-07 | 4 | 25% | 1.054,44 | 1.054,44 | 64,28 | 0,00 | |
| 2007/83 | 83 | HP Compaq dc7000-USDT Core duo E6400/2.13Ghz, 1GBRam, HD80Gb, DV | 1070 | CZC7100PKH | ok | Interwor T-SIC, S.L.L | 1.054,44 | 168,71 | 0,00 | 1.054,44 | 31-mar-07 | 4 | 25% | 1.054,44 | 1.054,44 | 64,28 | 0,00 | |
| 2007/83 | 84 | TFT 19" HP L1940T | 1070 | CNC7031JJJ | ok | Interwor T-SIC, S.L.L | 1.054,44 | 168,71 | 0,00 | 1.054,44 | 31-mar-07 | 4 | 25% | 1.054,44 | 1.054,44 | 64,28 | 0,00 | |
| 2007/299 | 85 | Ordinador Anna Diaz | F7-01266 | | | Kemit, SL | 993,00 | 158,88 | 0,00 | 993,00 | 30-sep-07 | 4 | 25% | 993,00 | 993,00 | 185,00 | 0,00 | |
| 2007/361 | 86 | Cannon eos 400D camara digital | 1.274 | | | Interwor Global solutions | 708,29 | 113,33 | 0,00 | 708,29 | 26-nov-07 | 4 | 25% | 708,29 | 708,29 | 159,61 | 0,00 | |
| 2007/483 | 87 | HP Proliant DL380 G5 | MV071231-15 | | | Interwor Global solutions | 2.500,00 | 400,00 | 0,00 | 2.500,00 | 31-dic-07 | 4 | 25% | 2.500,00 | 2.500,00 | 623,27 | 0,00 | |
| | | | | | | | 11.356,72 | 1.817,08 | 0,00 | 11.356,72 | | | | 11.356,72 | 11.356,72 | 1.393,76 | 0,00 | |

2.008

Prorrata any 2000..... 100,00%

| Numero n° intern inventari | Descripcio | Factura n° | Codi Article | Area | Nom del proveedor | Cost (Base I.) (euros) | I.V.A. (euros) | Cost (IVA n/d.) (euros) | TOTAL COST (BI+IVA n/d.) (euros) | Data Entrad. Funcionament (data) | Vida util (anys) | % Amort. annual (%) | Amort.acum. 31-dic-10 (euros) | Amort.acum. 31-dic-11 (euros) | Dotacio Amort.Periode (euros) | Valor Net Contable (euros) |
|-------------------------------|---|------------|--------------|------|----------------------|------------------------------|---------------------|-------------------------------|--|--|---------------------|---------------------------|-------------------------------------|-------------------------------------|-------------------------------------|----------------------------------|
| J/2008/1 | 88 Impresora HP Multifunció PHSM C5180 | 4-201603 | F3U133EU2 | | PC CITY SPAIN SAU | 158,99 | 0,00 | 0,00 | 158,99 | 5-feb-08 | 4 | 25% | 115,43 | 155,18 | 39,75 | 3,81 |
| J/2008/3 | 89 Impresora HP Multifunció PHSM C5180 | 4-659666 | 08220B | | PC CITY SPAIN SAU | 128,45 | 20,55 | 0,00 | 128,45 | 5-jun-08 | 4 | 25% | 82,61 | 114,73 | 32,11 | 13,72 |
| J/2008/5 | 90 Teclado log mult. INA EX110 DSK | 4-659064 | 967.561 | | PC CITY SPAIN SAU | 39,99 | 0,00 | 0,00 | 39,99 | 16-oct-08 | 4 | 25% | 22,08 | 32,07 | 10,00 | 7,92 |
| 2008/56 | 91 Sony Vaio SZ5XN T7200 2GB/160 13W DL | 520.597 | SZ5XN | | OFFICE & PRODUCTS SL | 1.807,00 | 289,12 | 0,00 | 1.807,00 | 14-mar-08 | 4 | 25% | 1.264,90 | 1.716,65 | 451,75 | 90,35 |
| 2008/67 | 92 HP Memòria 4gb FB-DIMM | 1.071 | | | INTERWOR T.SIC SLL | 427,78 | 68,44 | 0,00 | 427,78 | 3-mar-08 | 4 | 25% | 302,67 | 409,61 | 106,95 | 18,17 |
| 2008/67 | 93 HP single port disc dur 72 gb hot swap 205" | 1.071 | | | INTERWOR T.SIC SLL | 218,89 | 35,02 | 0,00 | 218,89 | 3-mar-08 | 4 | 25% | 154,87 | 209,59 | 54,72 | 9,30 |
| 2008/67 | 94 HP single port disc dur 72 gb hot swap 205" | 1.071 | | | INTERWOR T.SIC SLL | 218,89 | 35,02 | 0,00 | 218,89 | 3-mar-08 | 4 | 25% | 154,87 | 209,59 | 54,72 | 9,30 |
| 2008/67 | 95 HP Storageworks FC1242SR adaptador de red PCI expres 4 puertos | 1.071 | FC1242SR | | INTERWOR T.SIC SLL | 1.088,89 | 174,22 | 0,00 | 1.088,89 | 3-mar-08 | 4 | 25% | 770,43 | 1.042,65 | 272,22 | 46,24 |
| 2008/171 | 94 SONY VAIO SZ61WN T7500+ MONITOR TFT HP L1950 19" | 520.998 | SZ61WN | | OFFICE & PRODUCTS SL | 2.070,00 | 331,20 | 0,00 | 2.070,00 | 6-jun-08 | 4 | 25% | 1.329,90 | 1.847,40 | 517,50 | 222,60 |
| | | | | | | 6.158,88 | 953,58 ^f | 0,00 | 6.158,88 | | | 4.197,76 | 5.737,48 | 1.539,72 | 421,40 | |

2.009

Prorrata any 2000..... 100,00%

| Numero n° intern inventari | Descripcio | Factura n° | Codi Article | Area | Nom del proveedor | Cost (Base I.) (euros) | I.V.A. (euros) | Cost (IVA n/d.) (euros) | TOTAL COST (BI+IVA n/d.) (euros) | Data Entrad. Funcionament (data) | Vida util (anys) | % Amort. annual (%) | Amort.acum. 31-dic-10 (euros) | Amort.acum. 31-dic-11 (euros) | Dotacio Amort.Periode (euros) | Valor Net Contable (euros) |
|-------------------------------|-----------------------|------------|--------------|------|--------------------|------------------------------|---------------------|-------------------------------|--|--|---------------------|---------------------------|-------------------------------------|-------------------------------------|-------------------------------------|----------------------------------|
| J/2009/511 | 92 HP compaq 6000 pio | 1.315 | | | INTERWOR T.SIC SLL | 702,27 | 112,36 | 0,00 | 702,27 | 27-nov-09 | 4 | 25% | 191,92 | 367,49 | 175,57 | 334,78 |
| J/2009/511 | 93 HP compaq 6000 pio | 1.315 | | | INTERWOR T.SIC SLL | 702,27 | 112,36 | 0,00 | 702,27 | 27-nov-09 | 4 | 25% | 191,92 | 367,49 | 175,57 | 334,78 |
| J/2009/511 | 94 HP compaq 6000 pio | 1.315 | | | INTERWOR T.SIC SLL | 702,27 | 112,36 | 0,00 | 702,27 | 27-nov-09 | 4 | 25% | 191,92 | 367,49 | 175,57 | 334,78 |
| J/2009/2 | 95 | | | | | 162,00 | | | 162,00 | 19-mar-09 | 4 | 25% | 72,35 | 112,85 | 40,50 | 49,15 |
| J/2009/4 | 96 Tecalt multimedia | 1-23-2845 | | | PC City | 19,99 | | | 19,99 | 28-dic-09 | 4 | 25% | 5,04 | 10,04 | 5,00 | 9,95 |
| | | | | | | 2.288,80 | 337,09 ^f | 0,00 | 2.288,80 | | | 653,15 | 1.225,35 | 572,20 | 1.063,45 | |

2.010

Prorrata any 2000..... 100,00%

| Numero n° intern inventari | Descripcio | Factura n° | Codi Article | Area | Nom del proveedor | Cost (Base I.) (euros) | I.V.A. (euros) | Cost (IVA n/d.) (euros) | TOTAL COST (BI+IVA n/d.) (euros) | Data Entrad. Funcionament (data) | Vida util (anys) | % Amort. annual (%) | Amort.acum. 31-dic-10 (euros) | Amort.acum. 31-dic-11 (euros) | Dotacio Amort.Periode (euros) | Valor Net Contable (euros) |
|-------------------------------|-------------------|------------|--------------|------|--------------------|------------------------------|-----------------------|-------------------------------|--|--|---------------------|---------------------------|-------------------------------------|-------------------------------------|-------------------------------------|----------------------------------|
| F/2010/123 | Portatils toshiba | 1.137 | | | INTERWOR T.SIC SLL | 2.553,45 | 408,55 | 0,00 | 2.553,45 | 11-may-10 | 4 | 25% | 409,25 | 1.047,61 | 638,36 | 1.505,84 |
| | Portatils toshiba | 1.137 | | | | | | | | | | | | | | |
| F/2010/466 | servidor virtual | 1.329 | | | INTERWOR T.SIC SLL | 8.939,38 | 1.609,09 | 0,00 | 8.939,38 | 10-dic-10 | 4 | 25% | 128,58 | 2.363,43 | 2.234,85 | 6.575,95 |
| | | | | | | 11.492,83 | 2.017,64 ^f | 0,00 | 11.492,83 | | | 537,83 | 3.411,04 | 2.873,21 | 8.081,79 | |

**LOCALRET CONSORCI LOCAL
MOBILIARI**

Període de calcul..... 31/12/2010 al..... 31-dic-11

1.998

Prorrata any 1.998..... 30,00%

| Numero n intern | ° inventari | Descripció | n° factura | Unit | Nom del proveïdor | Cost (Base I) (euros) | I.V.A. (euros) | Cost (IVA n/d.) (euros) | TOTAL COST (BI+IVA n/d.) (euros) | Data Entrad. Funcionament (data) | Vida útil (anys) | % Amort. annual (%) | Amort.acum. 31-dic-10 (euros) | Amort.acum. 31-dic-11 (euros) | Dotacio Amort.Període (euros) | Valor Net Contable (euros) |
|--------------------|----------------|---------------------------------|------------|------|-------------------|-----------------------------|-------------------|-------------------------------|--|--|---------------------|---------------------------|-------------------------------------|-------------------------------------|-------------------------------------|----------------------------------|
| 98.044 | 1 | armari 80x45x175 AA-Q53510 | 83183 | 1 | Seuba SA | 253,39 | 40,54 | 28,38 | 281,77 | 21-dic-98 | 6 | 17% | 281,77 | 281,77 | 0,00 | 0,00 |
| 98.045 | 2 | taulell entropia 140x70 NA-2169 | 83183 | 1 | Seuba SA | 49,52 | 7,92 | 5,55 | 55,07 | 21-dic-98 | 6 | 17% | 55,07 | 55,07 | 0,00 | 0,00 |
| 98.045 | 3 | taulell entropia 140x70 NA-2169 | 83183 | 1 | Seuba SA | 49,52 | 7,92 | 5,55 | 55,07 | 21-dic-98 | 6 | 17% | 55,07 | 55,07 | 0,00 | 0,00 |
| 98.045 | 4 | taulell entropia 140x70 NA-2169 | 83183 | 1 | Seuba SA | 49,52 | 7,92 | 5,55 | 55,07 | 21-dic-98 | 6 | 17% | 55,07 | 55,07 | 0,00 | 0,00 |
| 98.045 | 5 | taulell entropia 140x70 NA-2169 | 83183 | 1 | Seuba SA | 49,52 | 7,92 | 5,55 | 55,07 | 21-dic-98 | 6 | 17% | 55,07 | 55,07 | 0,00 | 0,00 |
| 98.045 | 6 | taulell entropia 140x70 NA-2169 | 83183 | 1 | Seuba SA | 49,52 | 7,92 | 5,55 | 55,07 | 21-dic-98 | 6 | 17% | 55,07 | 55,07 | 0,00 | 0,00 |
| 98.045 | 7 | taulell entropia 140x70 NA-2169 | 83183 | 1 | Seuba SA | 49,52 | 7,92 | 5,55 | 55,07 | 21-dic-98 | 6 | 17% | 55,07 | 55,07 | 0,00 | 0,00 |
| 98.047 | 8 | Armari 80x45x175 AA-Q53800 | 83183 | 1 | Seuba SA | 299,06 | 47,85 | 33,49 | 332,55 | 21-dic-98 | 6 | 17% | 332,55 | 332,55 | 0,00 | 0,00 |
| 98.049 | 9 | cadires eina-150 blau | 83183 | 1 | Seuba SA | 106,80 | 17,09 | 11,96 | 118,76 | 21-dic-98 | 6 | 17% | 118,76 | 118,76 | 0,00 | 0,00 |
| 98.049 | 10 | cadires eina-150 blau | 83183 | 1 | Seuba SA | 106,80 | 17,09 | 11,96 | 118,76 | 21-dic-98 | 6 | 17% | 118,76 | 118,76 | 0,00 | 0,00 |
| 98.049 | 11 | cadires eina-150 blau | 83183 | 1 | Seuba SA | 106,80 | 17,09 | 11,96 | 118,76 | 21-dic-98 | 6 | 17% | 118,76 | 118,76 | 0,00 | 0,00 |
| 98.049 | 12 | cadires eina-150 blau | 83183 | 1 | Seuba SA | 106,80 | 17,09 | 11,96 | 118,76 | 21-dic-98 | 6 | 17% | 118,76 | 118,76 | 0,00 | 0,00 |
| 98.049 | 13 | cadires eina-150 blau | 83183 | 1 | Seuba SA | 106,80 | 17,09 | 11,96 | 118,76 | 21-dic-98 | 6 | 17% | 118,76 | 118,76 | 0,00 | 0,00 |
| 98.049 | 14 | cadires eina-150 blau | 83183 | 1 | Seuba SA | 106,80 | 17,09 | 11,96 | 118,76 | 21-dic-98 | 6 | 17% | 118,76 | 118,76 | 0,00 | 0,00 |
| 98.049 | 15 | cadires eina-150 blau | 83183 | 1 | Seuba SA | 106,80 | 17,09 | 11,96 | 118,76 | 21-dic-98 | 6 | 17% | 118,76 | 118,76 | 0,00 | 0,00 |
| 98.049 | 16 | cadires eina-150 blau | 83183 | 1 | Seuba SA | 106,80 | 17,09 | 11,96 | 118,76 | 21-dic-98 | 6 | 17% | 118,76 | 118,76 | 0,00 | 0,00 |
| 98.049 | 17 | cadires eina-150 blau | 83183 | 1 | Seuba SA | 106,80 | 17,09 | 11,96 | 118,76 | 21-dic-98 | 6 | 17% | 118,76 | 118,76 | 0,00 | 0,00 |
| 98.049 | 18 | cadires eina-150 blau | 83183 | 1 | Seuba SA | 106,80 | 17,09 | 11,96 | 118,76 | 21-dic-98 | 6 | 17% | 118,76 | 118,76 | 0,00 | 0,00 |
| 98.049 | 19 | cadires eina-150 blau | 83183 | 1 | Seuba SA | 106,80 | 17,09 | 11,96 | 118,76 | 21-dic-98 | 6 | 17% | 118,76 | 118,76 | 0,00 | 0,00 |
| 98.049 | 20 | cadires eina-150 blau | 83183 | 1 | Seuba SA | 106,80 | 17,09 | 11,96 | 118,76 | 21-dic-98 | 6 | 17% | 118,76 | 118,76 | 0,00 | 0,00 |
| 98.049 | 21 | cadires eina-150 blau | 83183 | 1 | Seuba SA | 106,80 | 17,09 | 11,96 | 118,76 | 21-dic-98 | 6 | 17% | 118,76 | 118,76 | 0,00 | 0,00 |
| 98.049 | 22 | cadires eina-150 blau | 83183 | 1 | Seuba SA | 106,80 | 17,09 | 11,96 | 118,76 | 21-dic-98 | 6 | 17% | 118,76 | 118,76 | 0,00 | 0,00 |
| 98.049 | 23 | cadires eina-150 blau | 83183 | 1 | Seuba SA | 106,80 | 17,09 | 11,96 | 118,76 | 21-dic-98 | 6 | 17% | 118,76 | 118,76 | 0,00 | 0,00 |
| 98.049 | 24 | cadires eina-150 blau | 83183 | 1 | Seuba SA | 106,80 | 17,09 | 11,96 | 118,76 | 21-dic-98 | 6 | 17% | 118,76 | 118,76 | 0,00 | 0,00 |
| 98.049 | 25 | cadires eina-150 blau | 83183 | 1 | Seuba SA | 106,80 | 17,09 | 11,96 | 118,76 | 21-dic-98 | 6 | 17% | 118,76 | 118,76 | 0,00 | 0,00 |
| 98.049 | 26 | cadires eina-150 blau | 83183 | 1 | Seuba SA | 106,80 | 17,09 | 11,96 | 118,76 | 21-dic-98 | 6 | 17% | 118,76 | 118,76 | 0,00 | 0,00 |
| 98.049 | 27 | cadires eina-150 blau | 83183 | 1 | Seuba SA | 106,80 | 17,09 | 11,96 | 118,76 | 21-dic-98 | 6 | 17% | 118,76 | 118,76 | 0,00 | 0,00 |
| | | | | | | 2.878,79 | 460,61 | 322,41 | 3.201,20 | | | | 3.201,20 | 3.201,20 | 0,00 | 0,00 |

1.999

Prorrata any 1.999..... 52,00%

| Numero n intern inventari | ° | Descripcio | n° factura | Unitats | Nom del proveïdor | Cost (Base I) (euros) | I.V.A. (euros) | Cost (IVA n/d.) (euros) | TOTAL COST (BI+IVA n/d.) (euros) | Data Entrad. Funcionament (data) | Vida util (anys) | % Amort. annual (%) | Amort.acum. 31-dic-10 (euros) | Amort.acum. 31-dic-11 (euros) | Dotacio Amort.Periode (euros) | Valor Net Contable (euros) |
|------------------------------|----|----------------------------------|------------|---------|-------------------|-----------------------------|-------------------|-------------------------------|--|--|---------------------|---------------------------|-------------------------------------|-------------------------------------|-------------------------------------|----------------------------------|
| 99.003 | 28 | Armari Ref:AAQ53510 de 80x45x175 | 92672 | 1 | Seuba sa. | 261,08 | 41,77 | 20,05 | 281,13 | 24-nov-99 | 6 | 17% | 281,13 | 281,13 | 0,00 | 0,00 |
| | | | | | | 261,08 | 41,77 | 20,05 | 281,13 | | | | 281,13 | 281,13 | 0,00 | 0,00 |

2.000

Prorrata any 2.000..... 29,00%

| Numero n intern inventari | ° | Descripcio | Area | Nom del proveïdor | Cost (Base I) (euros) | I.V.A. (euros) | Cost (IVA n/d.) (euros) | TOTAL COST (BI+IVA n/d.) (euros) | Data Entrad. Funcionament (data) | Vida util (anys) | % Amort. annual (%) | Amort.acum. 31-dic-10 (euros) | Amort.acum. 31-dic-11 (euros) | Dotacio Amort.Periode (euros) | Valor Net Contable (euros) | |
|------------------------------|----|-----------------------------------|------|-------------------|-----------------------------|-------------------|-------------------------------|--|--|---------------------|---------------------------|-------------------------------------|-------------------------------------|-------------------------------------|----------------------------------|------|
| 2000/006 | 29 | Cadira Ref: 288BAQ-P Tap Aran 650 | | Seuba sa. | 119,24 | 19,08 | 19,08 | 138,32 | 17-nov-00 | 6 | 17% | 138,32 | 138,32 | 0,00 | 0,00 | |
| | | | | | | 119,24 | 19,08 | 19,08 | 138,32 | | | | 138,32 | 138,32 | 0,00 | 0,00 |

2.004

Prorrata any 2004..... 12,00%

| Numero n intern | ° inventari | Descripcio | n° factura | Area | Nom del proveïdor | Cost (Base I.) (euros) | I.V.A. (euros) | Cost (IVA n/d.) (euros) | TOTAL COST (BI+IVA n/d.) (euros) | Data Entrad. Funcionament (data) | Vida util (anys) | % Amort. annual (%) | Amort.acum. 31-dic-10 (euros) | Amort.acum. 31-dic-11 (euros) | Dotacio Amort.Periode (euros) | Valor Net Contable (euros) |
|--------------------|----------------|--------------------------------|------------|------|-------------------------------|------------------------------|-------------------|-------------------------------|--|--|---------------------|---------------------------|-------------------------------------|-------------------------------------|-------------------------------------|----------------------------------|
| 2004/25 | 30 | Sofa L.C. -Piel flor 180x70 | I-06666 | | Rosa Cerveto. Marta Mas, S.L. | 2.402,85 | 384,46 | 338,32 | 2.741,17 | 22-ene-04 | 6 | 17% | 2.741,17 | 2.741,17 | 0,00 | 0,00 |
| 2004/25 | 31 | Butaca L.C. Piel flor | I-06666 | | Rosa Cerveto. Marta Mas, S.L. | 1.219,50 | 195,12 | 171,71 | 1.391,21 | 22-ene-04 | 6 | 17% | 1.391,21 | 1.391,21 | 0,00 | 0,00 |
| 2004/25 | 32 | Mesa Le Corbusier-Centro 70x70 | I-06666 | | Rosa Cerveto. Marta Mas, S.L. | 558,00 | 89,28 | 78,57 | 636,57 | 22-ene-04 | 6 | 17% | 636,57 | 636,57 | 0,00 | 0,00 |
| 2004/25 | 33 | Mesa L.C. 120x120x72 Cristal | I-06666 | | Rosa Cerveto. Marta Mas, S.L. | 1.140,75 | 182,52 | 160,62 | 1.301,37 | 22-ene-04 | 6 | 17% | 1.301,37 | 1.301,37 | 0,00 | 0,00 |
| 2004/25 | 34 | Silla BCN-Piel/Cromo Brazos | I-06666 | | Rosa Cerveto. Marta Mas, S.L. | 278,60 | 44,58 | 39,23 | 317,83 | 22-ene-04 | 6 | 17% | 317,83 | 317,83 | 0,00 | 0,00 |
| 2004/25 | 35 | Silla BCN-Piel/Cromo Brazos | I-06666 | | Rosa Cerveto. Marta Mas, S.L. | 278,60 | 44,58 | 39,23 | 317,83 | 22-ene-04 | 6 | 17% | 317,83 | 317,83 | 0,00 | 0,00 |
| 2004/143 | 36 | Taula Entropia 140x70 Color 05 | I-06714 | | Rosa Cerveto. Marta Mas, S.L. | 164,90 | 26,38 | 23,22 | 188,12 | 04-may-04 | 6 | 17% | 188,12 | 188,12 | 0,00 | 0,00 |
| 2004/143 | 37 | Taula Entropia 140x70 Color 05 | I-06714 | | Rosa Cerveto. Marta Mas, S.L. | 164,90 | 26,38 | 23,22 | 188,12 | 04-may-04 | 6 | 17% | 188,12 | 188,12 | 0,00 | 0,00 |
| 2004/143 | 38 | Taula Entropia 140x70 Color 05 | I-06714 | | Rosa Cerveto. Marta Mas, S.L. | 164,90 | 26,38 | 23,22 | 188,12 | 04-may-04 | 6 | 17% | 188,12 | 188,12 | 0,00 | 0,00 |
| 2004/143 | 39 | Taula Entropia 140x70 Color 05 | I-06714 | | Rosa Cerveto. Marta Mas, S.L. | 164,90 | 26,38 | 23,22 | 188,12 | 04-may-04 | 6 | 17% | 188,12 | 188,12 | 0,00 | 0,00 |
| 2004/143 | 40 | Taula Entropia 140x70 Color 05 | I-06714 | | Rosa Cerveto. Marta Mas, S.L. | 164,90 | 26,38 | 23,22 | 188,12 | 04-may-04 | 6 | 17% | 188,12 | 188,12 | 0,00 | 0,00 |
| 2004/143 | 41 | Taula Entropia 140x70 Color 05 | I-06714 | | Rosa Cerveto. Marta Mas, S.L. | 164,90 | 26,38 | 23,22 | 188,12 | 04-may-04 | 6 | 17% | 188,12 | 188,12 | 0,00 | 0,00 |
| 2004/143 | 42 | Taula Entropia 140x70 Color 05 | I-06714 | | Rosa Cerveto. Marta Mas, S.L. | 164,90 | 26,38 | 23,22 | 188,12 | 04-may-04 | 6 | 17% | 188,12 | 188,12 | 0,00 | 0,00 |
| 2004/143 | 43 | Taula Entropia 140x70 Color 05 | I-06714 | | Rosa Cerveto. Marta Mas, S.L. | 164,90 | 26,38 | 23,22 | 188,12 | 04-may-04 | 6 | 17% | 188,12 | 188,12 | 0,00 | 0,00 |
| 2004/143 | 44 | Taula Entropia 140x70 Color 05 | I-06714 | | Rosa Cerveto. Marta Mas, S.L. | 164,90 | 26,38 | 23,22 | 188,12 | 04-may-04 | 6 | 17% | 188,12 | 188,12 | 0,00 | 0,00 |
| 2004/143 | 45 | Taula Entropia 140x70 Color 05 | I-06714 | | Rosa Cerveto. Marta Mas, S.L. | 164,90 | 26,38 | 23,22 | 188,12 | 04-may-04 | 6 | 17% | 188,12 | 188,12 | 0,00 | 0,00 |
| 2004/143 | 46 | Taula Entropia 140x70 Color 05 | I-06714 | | Rosa Cerveto. Marta Mas, S.L. | 164,90 | 26,38 | 23,22 | 188,12 | 04-may-04 | 6 | 17% | 188,12 | 188,12 | 0,00 | 0,00 |
| 2004/143 | 47 | Taula Entropia 140x70 Color 05 | I-06714 | | Rosa Cerveto. Marta Mas, S.L. | 164,90 | 26,38 | 23,22 | 188,12 | 04-may-04 | 6 | 17% | 188,12 | 188,12 | 0,00 | 0,00 |
| 2004/143 | 48 | Silla BCN-Piel/Cromo Brazos | I-06714 | | Rosa Cerveto. Marta Mas, S.L. | 278,60 | 44,58 | 39,23 | 317,83 | 04-may-04 | 6 | 17% | 317,83 | 317,83 | 0,00 | 0,00 |
| 2004/143 | 49 | Silla BCN-Piel/Cromo Brazos | I-06714 | | Rosa Cerveto. Marta Mas, S.L. | 278,60 | 44,58 | 39,23 | 317,83 | 04-may-04 | 6 | 17% | 317,83 | 317,83 | 0,00 | 0,00 |
| 2004/143 | | Muntatge mobiliari | I-06714 | | Rosa Cerveto. Marta Mas, S.L. | 100,00 | 16,00 | 14,08 | 114,08 | 04-may-04 | 6 | 17% | 114,08 | 114,08 | 0,00 | 0,00 |
| | | | | | | 8.514,30 | 1.362,29 | 1.198,86 | 9.713,16 | | | | 9.713,16 | 9.713,16 | 0,00 | 0,00 |

2.005

Prorrata any 2005..... 100,00%

| Numero n intern | ° inventari | Descripcio | n° factura | Area | Nom del proveïdor | Cost (Base I.) (euros) | I.V.A. (euros) | Cost (IVA n/d.) (euros) | TOTAL COST (BI+IVA n/d.) (euros) | Data Entrad. Funcionament (data) | Vida util (anys) | % Amort. annual (%) | Amort.acum. 31-dic-10 (euros) | Amort.acum. 31-dic-11 (euros) | Dotacio Amort.Periode (euros) | Valor Net Contable (euros) |
|--------------------|----------------|--------------------------------------|------------|------|-------------------------|------------------------------|-------------------|-------------------------------|--|--|---------------------|---------------------------|-------------------------------------|-------------------------------------|-------------------------------------|----------------------------------|
| 2005/244 | 51 | Cortines Escreen amb caixa d'alumini | 54/05 | | Enric Vilella Fontelles | 1.470,30 | 235,25 | 0,00 | 1.470,30 | 13-jul-05 | 6 | 17% | 1.340,73 | 1.470,30 | 129,57 | 0,00 |
| 2005/244 | 52 | Cortines Escreen amb caixa d'alumini | 54/05 | | Enric Vilella Fontelles | | | | | | | | | | | |
| 2005/244 | 53 | Cortines Escreen amb caixa d'alumini | 54/05 | | Enric Vilella Fontelles | | | | | | | | | | | |
| 2005/244 | 54 | Cortines Escreen amb caixa d'alumini | 54/05 | | Enric Vilella Fontelles | | | | | | | | | | | |
| 2005/244 | 55 | Cortines Escreen amb caixa d'alumini | 54/05 | | Enric Vilella Fontelles | | | | | | | | | | | |
| | | | | | | 1.470,30 | 235,25 | 0,00 | 1.470,30 | | | | 1.340,73 | 1.470,30 | 129,57 | 0,00 |

**LOCALRET CONSORCI LOCAL
INSTAL·LACIONS**

Període de calcul..... 31/12/2010 al..... 31-dic-11

Prorrata any 2003..... 11,00%

Prorrata any 2009..... 100,00%

2.009

| Numero n° intern inventari | Descripció | n° Factura | Area | Nom del proveïdor | Cost (Base I.) (Euros) | I.V.A. (Euros) | Cost (IVA n/d.) (Euros) | TOTAL COST (BI+IVA n/d.) (Euros) | Data Entrad. Funcionament (data) | Vida útil (anys) | % Amort. annual (%) | Amort.acum. 31-dic-10 (Euros) | Amort.acum. 31-dic-11 (Euros) | Dotacio Amort.Periode (Euros) | Valor Net Contable (Euros) |
|-------------------------------|--|------------|------|----------------------------------|------------------------------|-------------------|-------------------------------|--|--|---------------------|---------------------------|-------------------------------------|-------------------------------------|-------------------------------------|----------------------------------|
| F/2009/595 | Visat col·legi oficial enginyers | | | Carlos Bolivar Soler | 142,98 | 22,88 | 0,00 | 142,98 | 28-dic-09 | 10 | 10% | 14,42 | 28,71 | 14,30 | 114,27 |
| F/2009/596 | impost instal·lacions construccions i Obres | | | Ajuntament de Barcelona | 2.356,25 | 0,00 | 0,00 | 2.356,25 | 28-dic-09 | 10 | 10% | 237,56 | 473,19 | 235,63 | 1.883,06 |
| F/2009/586 | Nova instal·lació climatització | | | MIBAIR | 21.050,67 | 3.368,11 | 0,00 | 21.050,67 | 31-dic-09 | 10 | 10% | 2.105,07 | 4.210,13 | 2.105,07 | 16.840,54 |
| F/2009/587 | Instal·lacions d'electricitat i informàtica | | | MIBSA | 28.309,88 | 4.529,58 | 0,00 | 28.309,88 | 31-dic-09 | 10 | 10% | 2.830,99 | 5.661,98 | 2.830,99 | 22.647,90 |
| F/2009/588 | WipB-580 Gestió llicències 60% de les fases de serveis noves oficines | | | Aguirre Newman Aguirre Newman | 4.320,00 3.240,00 | 691,20 518,40 | 0,00 0,00 | 4.320,00 3.240,00 | 31-dic-09 28-dic-09 | 10 11 | 10% 9% | 432,00 296,97 | 864,00 591,51 | 432,00 294,55 | 3.456,00 2.648,49 |
| | | | | | 59.419,78 | 9.130,16 | 0,00 | 59.419,78 | | | | 5.917,00 | 11.829,52 | 5.912,52 | 47.590,26 |

2.010

Prorrata any 2009..... 100,00%

| Numero n° intern inventari | Descripció | n° Factura | Area | Nom del proveïdor | Cost (Base I.) (Euros) | I.V.A. (Euros) | Cost (IVA n/d.) (Euros) | TOTAL COST (BI+IVA n/d.) (Euros) | Data Entrad. Funcionament (data) | Vida útil (anys) | % Amort. annual (%) | Amort.acum. 31-dic-10 (Euros) | Amort.acum. 31-dic-11 (Euros) | Dotacio Amort.Periode (Euros) | Valor Net Contable (Euros) |
|-------------------------------|-------------------------|------------|------|-------------------|------------------------------|-------------------|-------------------------------|--|--|---------------------|---------------------------|-------------------------------------|-------------------------------------|-------------------------------------|----------------------------------|
| F/2010/23 | Neteja obra | | | Res brut | 2.252,87 | 360,46 | 0,00 | 2.252,87 | 01-ene-10 | 10 | 10% | 224,67 | 449,96 | 225,29 | 1.802,91 |
| F/2010/28 | Trasllat oficines | | | Flippers | 3.378,00 | 540,48 | 0,00 | 3.378,00 | 28-ene-10 | 10 | 10% | 311,89 | 649,69 | 337,80 | 2.728,31 |
| F/2010/29 | Moviment interiors | | | Flippers | 400,00 | 64,00 | 0,00 | 400,00 | 02-feb-10 | 10 | 10% | 36,38 | 76,38 | 40,00 | 323,62 |
| F/2010/31 | Estores | | | Interestor | 5.011,90 | 801,90 | 0,00 | 5.011,90 | 15-ene-10 | 10 | 10% | 480,59 | 981,78 | 501,19 | 4.030,12 |
| F/2010/32 | Divisions interiors | | | Horver | 2.857,97 | 457,28 | 0,00 | 2.857,97 | 14-ene-10 | 10 | 10% | 274,83 | 560,63 | 285,80 | 2.297,34 |
| F/2010/33 | Metalisteria | | | Algar | 4.285,65 | 685,70 | 0,00 | 4.285,65 | 14-ene-10 | 10 | 10% | 412,13 | 840,69 | 428,57 | 3.444,96 |
| F/2010/34 | Seguretat i salut | | | Gid | 630,00 | 100,80 | 0,00 | 630,00 | 04-ene-10 | 10 | 10% | 62,31 | 125,31 | 63,00 | 504,69 |
| F/2010/35 | projecte noves oficines | | | Aguirre Newman | 6.000,00 | 960,00 | 0,00 | 6.000,00 | 12-ene-10 | 10 | 10% | 580,27 | 1.180,27 | 600,00 | 4.819,73 |
| F/2010/36 | connectivitat | | | Martin Mogro | 2.208,00 | 353,28 | 0,00 | 2.208,00 | 01-feb-10 | 10 | 10% | 201,44 | 422,24 | 220,80 | 1.785,76 |
| F/2010/87 | Modificació cpd | | | Mibsa | 332,26 | 53,16 | 0,00 | 332,26 | 04-ene-10 | 10 | 10% | 32,86 | 66,09 | 33,23 | 266,17 |
| A/2010/1 | | | | Mibsa | -800,09 | -128,01 | 0,00 | -800,09 | 09-mar-10 | 10 | 10% | (800,09) | -800,09 | 0,00 | 0,00 |
| F/2010/87 | climatització | | | cofely | 1.889,20 | 340,06 | 0,00 | 1.889,20 | 01-dic-10 | 10 | 10% | 15,53 | 204,45 | 188,92 | 1.684,75 |
| F/2010/24 | puesta batiente | | | Toan | 1.526,67 | 244,27 | 0,00 | 1.526,67 | 26-ene-10 | 10 | 10% | 141,79 | 294,46 | 152,67 | 1.232,21 |
| F/2010/30 | Pintura | | | Pintec | 1.242,03 | 198,72 | 0,00 | 1.242,03 | 27-ene-10 | 10 | 10% | 115,02 | 239,22 | 124,20 | 1.002,81 |
| | | | | | 31.214,46 | 5.032,10 | 0,00 | 31.214,46 | | | | 2.089,63 | 5.291,08 | 3.201,46 | 25.923,38 |

5. Immobilitzat immaterial

El moviment al llarg de l'exercici ha estat els següents:

**LOCALRET CONSORCI LOCAL
APLICACIONS INFORMÀTIQUES**

Període de calcul..... 31/12/2010 al..... 31-dic-11

2.002

Prorrata any 2002..... 14,00%

| Numero intern | Descripció | Factura nº | Area | Nom del proveïdor | Cost (Base I.) (Euros) | I.V.A. (Euros) | Cost (IVA n/d.) (Euros) | TOTAL COST (BI+IVA n/d.) (Euros) | Data Entrad. Funcionament (data) | Vida útil (anys) | % Amort. anual (%) | Amort.acum. 31-dic-10 (Euros) | Amort.acum. 31-dic-11 (Euros) | Dotacio Amort.Període (Euros) | Valor Net Contable (Euros) |
|---------------|--|------------|------|---------------------|------------------------|-----------------|-------------------------|----------------------------------|----------------------------------|------------------|--------------------|-------------------------------|-------------------------------|-------------------------------|----------------------------|
| 2002/173 | Macromedia Dreamweaver 4 WINCAS CD | 203473 | ok | Meinsa sistemas sl. | 325,00 | 52,00 | 44,72 | 369,72 | 08-jul-02 | 4 | 25% | 369,72 | 369,72 | 0,00 | 0,00 |
| 2002/174 | Micorsoft Office 200, Windows 2000, SQL, Kit C | 202972 | ok | Meinsa sistemas sl. | 5.856,00 | 936,96 | 805,79 | 6.661,79 | 17-jun-02 | 4 | 25% | 6.661,79 | 6.661,79 | 0,00 | 0,00 |
| 2002/220 | Adobe Indesing 2.0 Win CAS CD | 203471 | ok | Meinsa sistemas sl. | 1.110,00 | 177,60 | 152,74 | 1.262,74 | 08-jul-02 | 4 | 25% | 1.262,74 | 1.262,74 | 0,00 | 0,00 |
| | | | | | 7.291,00 | 1.166,56 | 1.003,25 | 8.294,25 | | | | 8.294,25 | 8.294,25 | 0,00 | 0,00 |

2.003

Prorrata any 2003..... 12,00%

| Numero intern | Descripció | Factura nº | Area | Nom del proveïdor | Cost (Base I.) (Euros) | I.V.A. (Euros) | Cost (IVA n/d.) (Euros) | TOTAL COST (BI+IVA n/d.) (Euros) | Data Entrad. Funcionament (data) | Vida útil (anys) | % Amort. anual (%) | Amort.acum. 31-dic-10 (Euros) | Amort.acum. 31-dic-11 (Euros) | Dotacio Amort.Període (Euros) | Valor Net Contable (Euros) |
|---------------|------------------------------|------------|------|---------------------|------------------------|----------------|-------------------------|----------------------------------|----------------------------------|------------------|--------------------|-------------------------------|-------------------------------|-------------------------------|----------------------------|
| 2003/278 | Adobe Acrobat 6.0 Win Cas CD | 303855 | | Meinsa sistemas sl. | 704,00 | 112,64 | 99,12 | 803,12 | 28-oct-03 | 4 | 25% | 803,12 | 803,12 | 0,00 | 0,00 |
| 2003/279 | Software Nero 6.0 CAS CD | 303863 | | Meinsa sistemas sl. | 104,00 | 16,64 | 14,64 | 118,64 | 28-oct-03 | 4 | 25% | 118,64 | 118,64 | 0,00 | 0,00 |
| 2003/368 | 11 MS Windows XP Pro | 305088 | | Meinsa sistemas sl. | 1.147,85 | 183,66 | 161,62 | 1.309,47 | 29-dic-03 | 4 | 25% | 1.309,47 | 1.309,47 | 0,00 | 0,00 |
| 2003/368 | 12 MS Office pro | 305088 | | Meinsa sistemas sl. | 3.473,52 | 555,76 | 489,07 | 3.962,59 | 29-dic-03 | 4 | 25% | 3.962,59 | 3.962,59 | 0,00 | 0,00 |
| 2003/368 | 1 MS Visio Pro | 305088 | | Meinsa sistemas sl. | 362,90 | 58,06 | 51,10 | 414,00 | 29-dic-03 | 4 | 25% | 414,00 | 414,00 | 0,00 | 0,00 |
| 2003/368 | 1 MS Project Pro | 305088 | | Meinsa sistemas sl. | 301,20 | 48,19 | 42,41 | 343,61 | 29-dic-03 | 4 | 25% | 343,61 | 343,61 | 0,00 | 0,00 |
| | | | | | 6.093,47 | 974,96 | 857,96 | 6.951,43 | | | | 6.951,43 | 6.951,43 | 0,00 | 0,00 |

2.005

Prorrata any 2005..... 100,00%

| Numero intern | Descripció | Factura nº | Area | Nom del proveïdor | Cost (Base I.) (Euros) | I.V.A. (Euros) | Cost (IVA n/d.) (Euros) | TOTAL COST (BI+IVA n/d.) (Euros) | Data Entrad. Funcionament (data) | Vida útil (anys) | % Amort. anual (%) | Amort.acum. 31-dic-10 (Euros) | Amort.acum. 31-dic-11 (Euros) | Dotacio Amort.Període (Euros) | Valor Net Contable (Euros) |
|---------------|---|------------|------|--------------------|------------------------|----------------|-------------------------|----------------------------------|----------------------------------|------------------|--------------------|-------------------------------|-------------------------------|-------------------------------|----------------------------|
| 2005/197 | CD Kit MS, Windows, Exchange Enterprise i Exc | 502263 | | Meinsa Sistemas SL | 78,30 | 12,53 | 11,02 | 89,32 | 30-may-05 | 4 | 25% | 89,32 | 89,32 | 0,00 | 0,00 |
| 2005/197 | MS Exchange Svr 03 CAS | 502263 | | Meinsa Sistemas SL | 425,20 | 68,03 | 59,87 | 485,07 | 30-may-05 | 4 | 25% | 485,07 | 485,07 | 0,00 | 0,00 |
| 2005/197 | 30 MS Exchange Svr 03 CAL | 502263 | | Meinsa Sistemas SL | 1.323,00 | 211,68 | 186,28 | 1.509,28 | 30-may-05 | 4 | 25% | 1.509,28 | 1.509,28 | 0,00 | 0,00 |
| 2005/197 | MS Exchange Svr Enterprise 03 CAS | 502263 | | Meinsa Sistemas SL | 1.360,90 | 217,74 | 191,61 | 1.552,51 | 30-may-05 | 4 | 25% | 1.552,51 | 1.552,51 | 0,00 | 0,00 |
| 2005/197 | 2 MS Windows 03 Svr CAS | 502263 | | Meinsa Sistemas SL | 843,00 | 134,88 | 118,69 | 961,69 | 30-may-05 | 4 | 25% | 961,69 | 961,69 | 0,00 | 0,00 |
| 2005/197 | 30 MS Windows 03 Svr CAL | 502263 | | Meinsa Sistemas SL | 663,00 | 106,08 | 93,35 | 756,35 | 30-may-05 | 4 | 25% | 756,35 | 756,35 | 0,00 | 0,00 |
| | | | | | 4.693,40 | 750,94 | 660,82 | 5.354,22 | | | | 5.354,22 | 5.354,22 | 0,00 | 0,00 |

2.006

Prorrata any 2006..... 100,00%

| Numero intern | Descripcio | Factura nº | Area | Nom del proveidor | Cost (Base I.) (Euros) | I.V.A. (Euros) | Cost (IVA n/d.) (Euros) | TOTAL COST (BI+IVA n/d.) (Euros) | Data Entrad. Funcionament (data) | Vida util (anys) | % Amort. anual (%) | Amort.acum. 31-dic-10 (Euros) | Amort.acum. 31-dic-11 (Euros) | Dotacio Amort.Periode (Euros) | Valor Net Contable (Euros) |
|---------------|---|------------|------|---------------------------------|------------------------|------------------|-------------------------|----------------------------------|----------------------------------|------------------|--------------------|-------------------------------|-------------------------------|-------------------------------|----------------------------|
| 2006/34 | Gestió i manteniment domini .net ciutats.net | 20600072 | | Com 2002, SL | 90,15 | 14,42 | 0,00 | 90,15 | 22-feb-06 | 4 | 25% | 90,15 | 90,15 | 0,00 | 0,00 |
| 2006/408 | 30% projecte arquitectura servidor d'aplicacions | 5156 | | Interwor Global Solutions, | 7.626,30 | 1.220,21 | 0,00 | 7.626,30 | 24-oct-06 | 4 | 25% | 7.626,30 | 7.626,30 | 0,00 | 0,00 |
| 2006/479 | 70% restant proj. Arquitectura servidor aplicador | 5180 | | Interwor Global Solutions, | 12.673,70 | 2.027,79 | 0,00 | 12.673,70 | 23-nov-06 | 4 | 25% | 12.673,70 | 12.673,70 | 0,00 | 0,00 |
| 2006/477 | Desenvolupament i implantació eina web de part | 2006/051 | | Scytl, Secure Electronic Voting | 22.500,00 | 3.600,00 | 0,00 | 22.500,00 | 19-dic-06 | 4 | 25% | 22.500,00 | 22.500,00 | 0,00 | 0,00 |
| 2006/503 | 50%restant Desenvolupament i implantació eina | 2006/052 | | Scytl, Secure Electronic Voting | 22.500,00 | 3.600,00 | 0,00 | 22.500,00 | 19-dic-06 | 4 | 25% | 22.500,00 | 22.500,00 | 0,00 | 0,00 |
| 2006/504 | Ampliació serveis deserv i implantació web parti | 2006/063 | | Scytl, Secure Electronic Voting | 10.208,00 | 1.633,28 | 0,00 | 10.208,00 | 31-dic-06 | 4 | 25% | 10.208,00 | 10.208,00 | 0,00 | 0,00 |
| 2006/511 | Gestió i manteniment domini .net ciutats.net | 20601261 | | Com 2002, SL | 90,15 | 14,42 | 0,00 | 90,15 | 31-dic-06 | 4 | 25% | 90,15 | 90,15 | 0,00 | 0,00 |
| | | | | | 75.688,30 | 12.110,13 | 0,00 | 75.688,30 | | | | 75.688,30 | 75.688,30 | 0,00 | 0,00 |

2.007

Prorrata any 2007..... 100,00%

| Numero intern | Descripcio | Factura nº | Area | Nom del proveidor | Cost (Base I.) (Euros) | I.V.A. (Euros) | Cost (IVA n/d.) (Euros) | TOTAL COST (BI+IVA n/d.) (Euros) | Data Entrad. Funcionament (data) | Vida util (anys) | % Amort. anual (%) | Amort.acum. 31-dic-10 (Euros) | Amort.acum. 31-dic-11 (Euros) | Dotacio Amort.Periode (Euros) | Valor Net Contable (Euros) |
|---------------|--|------------|------|--------------------------------------|------------------------|----------------|-------------------------|----------------------------------|----------------------------------|------------------|--------------------|-------------------------------|-------------------------------|-------------------------------|----------------------------|
| 2007/477 | Mcafee Ten total protection enterprise | 27.547 | | Distribuidora de Servicios antivirus | 1.934,94 | 309,59 | 0,00 | 1.934,94 | 31-dic-07 | 4 | 25% | 1.452,53 | 1.934,94 | 482,41 | 0,00 |
| | | | | | 1.934,94 | 309,59 | 0,00 | 1.934,94 | | | | 1.452,53 | 1.934,94 | 482,41 | 0,00 |

2.008

Prorrata any 2007..... 100,00%

| Numero intern | Descripcio | Factura nº | Area | Nom del proveidor | Cost (Base I.) (Euros) | I.V.A. (Euros) | Cost (IVA n/d.) (Euros) | TOTAL COST (BI+IVA n/d.) (Euros) | Data Entrad. Funcionament (data) | Vida util (anys) | % Amort. anual (%) | Amort.acum. 31-dic-10 (Euros) | Amort.acum. 31-dic-11 (Euros) | Dotacio Amort.Periode (Euros) | Valor Net Contable (Euros) |
|---------------|----------------------------------|------------|------|--------------------------------------|------------------------|----------------|-------------------------|----------------------------------|----------------------------------|------------------|--------------------|-------------------------------|-------------------------------|-------------------------------|----------------------------|
| 2008/4/J | Domini Localret.es | 707022345 | | Nominalia | 75,40 | 0,00 | 0,00 | 75,40 | 19-sep-08 | 4 | 25% | 43,02 | 61,87 | 18,85 | 13,53 |
| 2008/11 | Domini ciutats.net | 12080004 | | Com 2002 SL | 90,15 | 14,42 | 0,00 | 90,15 | 22-feb-08 | 4 | 25% | 64,40 | 86,94 | 22,54 | 3,21 |
| 2008/11 | Domini Localret.es | 707079371 | | Nominalia | 114,84 | 0,00 | 0,00 | 114,84 | 01-dic-08 | 4 | 25% | 59,78 | 88,49 | 28,71 | 26,35 |
| 2008/396 | Soporte Técnico McAfee Antivirus | 30058 | | Distribuidora de Servicios Antivirus | 1.306,93 | 209,11 | 0,00 | 1.306,93 | 31-dic-08 | 4 | 25% | 653,47 | 980,20 | 326,73 | 326,73 |
| | | | | | 1.587,32 | 223,53 | 0,00 | 1.587,32 | | | | 820,67 | 1.217,50 | 396,83 | 369,82 |

2.009

Prorrata any 2007..... 100,00%

| Numero intern | Descripcio | Factura n° | Area | Nom del proveidor | Cost (Base I.) (Euros) | I.V.A. (Euros) | Cost (IVA n/d.) (Euros) | TOTAL COST (BI+IVA n/d.) (Euros) | Data Entrad. Funcionament (data) | Vida util (anys) | % Amort. annual (%) | Amort.acum. 31-dic-10 (Euros) | Amort.acum. 31-dic-11 (Euros) | Dotacio Amort.Periode (Euros) | Valor Net Contable (Euros) |
|---------------|--------------------|------------|------|-------------------|------------------------|----------------|-------------------------|----------------------------------|----------------------------------|------------------|---------------------|-------------------------------|-------------------------------|-------------------------------|----------------------------|
| J/2009/2 | Domini Localret.es | | | Nominalia | 46,40 | 0,00 | 0,00 | 46,40 | 19-mar-09 | 4 | 25% | 20,72 | 32,32 | 11,60 | 14,08 |
| F/2009/2 | Domini ciutats.net | | | Com 2002 SL | 90,15 | 14,42 | 0,00 | 90,15 | 20-feb-09 | 4 | 25% | 41,93 | 64,46 | 22,54 | 25,69 |
| | Domini Localret.es | | | Nominalia | 51,16 | 0,00 | | 51,16 | 01-ago-09 | 4 | 25% | 18,12 | 30,91 | 12,79 | 20,25 |
| | | | | | 187,71 | 14,42 | 0,00 | 187,71 | | | | | | | |
| | | | | | | | | | | | | 80,76 | 127,69 | 46,93 | 60,02 |

2.010

Prorrata any 2007..... 100,00%

| Numero intern | Descripcio | Factura n° | Area | Nom del proveidor | Cost (Base I.) (Euros) | I.V.A. (Euros) | Cost (IVA n/d.) (Euros) | TOTAL COST (BI+IVA n/d.) (Euros) | Data Entrad. Funcionament (data) | Vida util (anys) | % Amort. annual (%) | Amort.acum. 31-dic-10 (Euros) | Amort.acum. 31-dic-11 (Euros) | Dotacio Amort.Periode (Euros) | Valor Net Contable (Euros) |
|---------------|---|--------------|------|-------------------------------------|------------------------|----------------|-------------------------|----------------------------------|----------------------------------|------------------|---------------------|-------------------------------|-------------------------------|-------------------------------|----------------------------|
| F/2010/37 | Domini ciutats.net | 2010-1000595 | | Com 2002 SL | 90,15 | 14,42 | 0,00 | 90,15 | 23-feb-10 | 4 | 25% | 19,20 | 41,74 | 22,54 | 48,41 |
| F/2010/94 | Llicències software | 1078 | | Interwor T-sic | 12.500,00 | 2.000,00 | 0,00 | 12.500,00 | 25-mar-10 | 4 | 25% | 2.405,82 | 5.530,82 | 3.125,00 | 6.969,18 |
| F/2010/429 | Media Center | f101950 | | International Product design sl | 17.550,00 | 3.159,00 | 0,00 | 17.550,00 | 30-nov-10 | 4 | 25% | 372,64 | 4.760,14 | 4.387,50 | 12.789,86 |
| F/2010/464 | Media Center | f102035 | | International Product design sl | 21.450,00 | 3.861,00 | 0,00 | 21.450,00 | 31-dic-10 | 4 | 25% | 0,00 | 5.362,50 | 5.362,50 | 16.087,50 |
| F/2010/465 | Llicències media center | 10/0027 | | Addapta technological center | 9.681,51 | 1.742,67 | 0,00 | 9.681,51 | 31-dic-10 | 4 | 25% | 0,00 | 2.420,38 | 2.420,38 | 7.261,13 |
| F/2010/64 | Llicències antivirus | 1002 | | Interwor T-sic | 1.819,30 | 291,09 | 0,00 | 1.819,30 | 04-ene-10 | 4 | 25% | 449,84 | 904,67 | 454,83 | 914,63 |
| F2010/460 | Finestra electrònica | 001555 | | Dreissig linx information technolog | 7.477,40 | 1.345,93 | 0,00 | 7.477,40 | 31-dic-10 | 4 | 25% | 0,00 | 1.869,35 | 1.869,35 | 5.608,05 |
| | consensus.cat | | | Nominalia | 46,40 | 0,00 | 0,00 | 46,40 | 08-mar-10 | 4 | 25% | 9,47 | 21,07 | 11,60 | 25,33 |
| | programa video | | | Mcftee secure | 34,92 | 0,00 | 0,00 | 34,92 | 16-mar-10 | 4 | 25% | 6,94 | 15,67 | 8,73 | 19,25 |
| | localret.cat, localret.es, localret.org | | | Nominalia | 125,28 | 0,00 | 0,00 | 125,28 | 11-oct-10 | 5 | 125% | 34,75 | 125,28 | 90,53 | 0,00 |
| | | | | | 70.774,96 | 12.414,11 | 0,00 | 70.774,96 | | | | | | | |
| | | | | | | | | | | | | 3.298,66 | 21.051,61 | 17.752,95 | 49.723,35 |

2.011

Prorrata any 2007..... 100,00%

| Numero intern | Descripcio | Factura n° | Area | Nom del proveidor | Cost (Base I.) (Euros) | I.V.A. (Euros) | Cost (IVA n/d.) (Euros) | TOTAL COST (BI+IVA n/d.) (Euros) | Data Entrad. Funcionament (data) | Vida util (anys) | % Amort. annual (%) | Amort.acum. 31-dic-10 (Euros) | Amort.acum. 31-dic-11 (Euros) | Dotacio Amort.Periode (Euros) | Valor Net Contable (Euros) |
|---------------|---------------------------------------|------------|------|-------------------|------------------------|----------------|-------------------------|----------------------------------|----------------------------------|------------------|---------------------|-------------------------------|-------------------------------|-------------------------------|----------------------------|
| 22011/818 | localret.cat, miratv.cat, localret.es | | | Nominalia | 116,82 | 0,00 | 0,00 | 116,82 | 28-ene-11 | 4 | 25% | 0,00 | 26,96 | 26,96 | 89,86 |
| 22011/822 | intranet.localret.cat | | | Geotrust | 49,99 | 0,00 | 0,00 | 49,99 | 24-feb-11 | 4 | 25% | 0,00 | 10,61 | 10,61 | 39,38 |
| 22011/822 | consensus.cat | | | Nominalia | 47,20 | 7,20 | 0,00 | 47,20 | 24-mar-11 | 4 | 25% | 0,00 | 9,12 | 9,12 | 38,08 |
| 22011/827 | webmail.localret.cat | | | Geotrust | 64,79 | 0,00 | 0,00 | 64,79 | 02-mar-11 | 4 | 25% | 0,00 | 13,49 | 13,49 | 51,30 |
| F/2011/97 | Llicències antivirus | 1135 | | Interwor T-sic | 997,35 | 179,52 | 0,00 | 997,35 | 29-abr-11 | 4 | 25% | 0,00 | 168,05 | 168,05 | 829,30 |
| F/2011/1642 | aim.localret.cat | | | Geotrust | 35,07 | 35,07 | 0,00 | 35,07 | 30-jun-11 | 4 | 25% | 0,00 | 4,42 | 4,42 | 30,65 |
| F/2011/1642 | remoteapp.localret | | | Geotrust | 21,26 | 0,00 | 0,00 | 21,26 | 30-jun-11 | 4 | 25% | 0,00 | 2,68 | 2,68 | 18,58 |
| | | | | | 1.332,48 | 221,79 | 0,00 | 1.332,48 | | | | | | | |
| | | | | | | | | | | | | 0,00 | 235,33 | 235,33 | 1.097,15 |

6. Inversions financeres

El saldo acumulat d'inversions financeres permanents fins a l'exercici 2011 responia a l'aportació de capital social per a la creació de Localret SA l'any 2000 i, l'empresa Transmissions Digitals i Comunicació,SL l'any 2007.

Durant aquest exercici l'empresa Transmissions Digitals i Comunicació,SL s'ha dissolt d'acord amb l'establert per la Junta general d'accionistes de 30 de desembre de l'any 2008 disminuint el saldo d'inversions financeres permanents al final de l'exercici.

| | Saldo inicial | Dotacions | Baixes | Saldo final |
|---|---------------|-----------|-----------|-------------|
| Inversions financeres permanents | 80.198,21 | - | 20.097,00 | 60.101,21 |

El Consorci Localret per a l'exercici 2011 no ha realitzat cap inversió financera temporal.

7. Tesoreria

En el present exercici, el Consorci Localret ha gestionat la seva tresoreria a través de dipòsits a entitats financeres. Un resum dels moviments de la tresoreria durant l'exercici és el següent

Consorci Localret

TRESORERIA
EXERCICI: 2011

Pàg. 1

| COMPTE | DESCRIPCIÓ | C.C.C | DESCRIPCIÓ | SALDO INICIAL | COBR. | PAGAMENTS | SALDO FINAL |
|--------|--|-------------------------|--|---------------------|---------------------|---------------------|---------------------|
| 5700 | CAIXA OPERATIVA | | CAIXA ALMELA | | | | |
| 5700 | CAIXA OPERATIVA | | CAIXA CORPORACIÓ. | | | | |
| | | | TOTAL 5700 | | | | |
| 5710 | BANCS I INSTITU. CRÈDIT. CTES. OPERATIUS | 2100.3459.32.2200049521 | CAIXA D'ESTALVIS I PENSIONS DE BARCELONA | 4.984,02 | 974,89 | | 5.958,91 |
| 5710 | BANCS I INSTITU. CRÈDIT. CTES. OPERATIUS | 2100.3459.33.2200028370 | LA CAIXA COMPTE BESTRETES | 3.723,42 | 4.054,71 | 6.474,85 | 1.303,28 |
| 5710 | BANCS I INSTITU. CRÈDIT. CTES. OPERATIUS | 1004.8051.61.0200085173 | ARGENTARIA BCL 0200085173 | 1.431,84 | | 22,50 | 1.409,34 |
| 5710 | BANCS I INSTITU. CRÈDIT. CTES. OPERATIUS | 1004.8051.64.0200085159 | ARGENTARIA BCL 0200085159 | 946.471,95 | 117.736,19 | 314.693,82 | 749.514,32 |
| 5710 | BANCS I INSTITU. CRÈDIT. CTES. OPERATIUS | 2100.3459.35.2200026574 | LA CAIXA 2200026574 | 352.474,94 | 2.157.973,37 | 2.155.463,35 | 354.984,96 |
| | | | TOTAL 5710 | 1.309.086,17 | 2.280.739,16 | 2.476.654,52 | 1.113.170,81 |
| 5741 | CAIX FIXA | | CAIXETA CONSORCI | | 12.559,03 | 12.559,03 | |
| | | | TOTAL 5741 | | 12.559,03 | 12.559,03 | |
| 5751 | COMPTES RESTRINGITS DE A.C.F. | 2100.3459.33.2200028370 | CAIXA D'ESTALVIS I PENSIONS DE BARCELONA | | | | |
| | | | TOTAL 5751 | | | | |
| | | | TOTAL | 1.309.086,17 | 2.293.298,19 | 2.489.213,55 | 1.113.170,81 |

BBVA

D./D^a. JOSE RAMON GRANOLLERS GONZALEZ , en calidad de Apoderado del BANCO BILBAO VIZCAYA ARGENTARIA, S.A.

CERTIFICA

Que según consta en nuestros registros contables la cuenta abierta en esta Entidad a nombre de LOCALRET CONSORCIO LOCAL con NIF P5800043A, que a continuación se relaciona, presentaba a fecha 31 de Diciembre de 2011 un saldo A SU FAVOR según el siguiente detalle:

| | |
|--------------------------|--|
| 0182-6035-45-0200085157: | 749.514,32 € (Setecientos cuarenta y nueve mil quinientos catorce euros con treinta y dos céntimos de euro). |
|--------------------------|--|

Y para que conste donde proceda, a petición de parte interesada, se expide el presente CERTIFICADO en BARCELONA, a 27 de abril de 2012.

BANCO BILBAO VIZCAYA ARGENTARIA, S.A.

Por Poder



BBVA

D./D^a. JOSE RAMON GRANOLLERS GONZALEZ , en calidad de Apoderado del BANCO BILBAO VIZCAYA ARGENTARIA, S.A.

CERTIFICA

Que según consta en nuestros registros contables la cuenta abierta en esta Entidad a nombre de LOCALRET CONSORCIO LOCAL con NIF P5800043A, que a continuación se relaciona, presentaba a fecha 31 de Diciembre de 2011 un saldo A SU FAVOR según el siguiente detalle:

| | |
|--------------------------|---|
| 0182-6035-42-0200085171: | 1.409,34 € (Mil cuatrocientos nueve euros con treinta y cuatro céntimos de euro). |
|--------------------------|---|

Y para que conste donde proceda, a petición de parte interesada, se expide el presente CERTIFICADO en BARCELONA, a 27 de abril de 2012.

BANCO BILBAO VIZCAYA ARGENTARIA, S.A.

Por Poder





Fitxa d'informació per al client

POSICIÓ a 31/12/11 PER LOCALRET, CONSORCIO LOCAL

Dades del Client

Nom : LOCALRET, CONSORCIO LOCAL
 Domicili : DE LA LLACUNA, 166 9
 Localitat : 08018 BARCELONA
 Província : BARCELONA

Document : P5800043A

A continuació es relacionen els contractes on el client figura com a titular a la data indicada o bé que ho ha estat durant l'any considerat. Per aquests contractes s'inclou també la relació de persones amb firma reconeguda o que l'han tingut durant el mateix any.

INVERSIONS

Comptes a la vista

| Contracte | Producte | Saldo | Ata | Venciment | Cancel. |
|-----------------|----------------|------------|------------|-----------|---------|
| 3459-2200025574 | Compte índexat | 365.065,02 | 05-12-2000 | | |
| 3459-2200028370 | Compte corrent | 1.303,28 | 11-12-2001 | | |
| 3459-2200049521 | Compte corrent | 5.958,91 | 01-06-2010 | | |

FINANÇAMENT

Tarjetas

| Contracte | Producte | Disposat | Límit | Cancel. |
|--------------------|--------------------|----------|-------|------------|
| 9612-82-0031834-02 | Mastercard | 0,00 | 0 | 08-03-2011 |
| 9612-82-2105458-93 | Visa electron art. | 0,00 | 0 | |

Avals/Cred. Doc.

| Contracte | Producte | Import | Venciment | Cancel. |
|--------------------|----------------|-----------|-----------|---------|
| 9340-03-1184193-72 | Aval comercial | 37.976,40 | | |

RELACIÓ DE PERSONES AMB FIRMA AUTORIZADA

| Contracte | Producte | Firma Autoritz. | Cancel. |
|-----------------|----------------|--|---------|
| 3459-2200025574 | Compte índexat | VALENTI JUNYENT TORRAS EVA MARIA PARDO RUIZ | |
| 3459-2200028370 | Compte corrent | VALENTI JUNYENT TORRAS EVA MARIA PARDO RUIZ | |
| 3459-2200049521 | Compte corrent | VALENTI JUNYENT TORRAS EVA MARIA PARDO RUIZ | |

A BARCELONA a 21 de Febrer de 2012

"la Caixa"
 21 FEB. 2012
 Oficina d'Institucions
 Barcelona - 9006
 Av. Diagonal, 830
 08008 BARCELONA

ESTAT DE CONCILIACIÓ
a 31 de desembre de 2011

Tresoreria

COMPTES

| Entitat: | Compte Sa corrent | Ido bancari | Pendent de comptabilitzar | | Comptabilitzat | | Total pendent compensar |
|--------------------------------------|--------------------------------|----------------------|---------------------------|--------------|----------------|-------------|----------------------------|
| | | | Cobrat | Pagat | Pend. cobrar | Pend. pagar | |
| Caixa/ Banc | 2100.3459.33.2200049521 | 5.958,91 | | | | | |
| | | Data operació | | | | | |
| | | | | | | | |
| | Total | | 0,00 | 0,00 | 0,00 | 0,00 | 0,00 |
| Caixa/ Banc | 2100.3459.35.2200026574 | 355.065,02 | | | | | |
| | | Data operació | | | | | |
| Devolució pendent Localret SA | | 18/12/2009 | | 79,34 | | | 79,34 |
| Vodafone | | 27/07/2011 | -159,40 | | | | -159,40 |
| | Total | | -159,40 | 79,34 | 0,00 | 0,00 | -80,06 |
| Caixa/ Banc | 2100.3459.33.2200028370 | 1.303,28 | | | | | |
| | | Data operació | | | | | |
| | | | | | | | |
| | Total | | 0,00 | 0,00 | 0,00 | 0,00 | 0,00 |
| Caixa/ Banc | 0182.6035.42.0200085171 | 1.409,34 | | | | | |
| | | Data operació | | | | | |
| | | | | | | | |
| | Total | | 0,00 | 0,00 | 0,00 | 0,00 | 0,00 |
| Caixa/ Banc | 0182.6035.42.0200085157 | 749.514,32 | | | | | |
| | | Data operació | | | | | |
| | | | | | | | |
| | Total | | 0,00 | 0,00 | 0,00 | 0,00 | 0,00 |
| TOTAL COMPTES | | | -159,40 | 79,34 | 0,00 | 0,00 | -80,06 |
| SALDO ACTA ARQUEIG 31/12/2011 | | | -159,40 | 79,34 | 0,00 | 0,00 | -80,06 |

8. Fons propis

| | Saldo a 1.1.11 | Aplicació del Resultat 2010 | Resultat 2011 | Saldo a 31.12.10 |
|---------------------------------|---------------------------|--|--------------------------|-----------------------------|
| Resultats d'exercicis anteriors | 2.179.847,34 | -20.141,74 | - | 2.159.705,60 |
| Resultat de l'exercici | -20.141,74 | 20.141,74 | -202.641,14 | -202.641,14 |
| | 2.159.705,60 | - | -202.641,14 | 1.957.064,46 |

9. Operacions no pressupostàries de tresoreria

Operacions no pressupostàries: deutors

Consorci Localret

OPERACIONS NO PRESSUPOSTÀRIES DE TRESORERIA

Pàg. 1

EXERCICI: 2011

1.- DEUTORS

| CONCEPTE | DESCRIPCIÓ | SALDO 1 DE GENER | MODIFICACIONS SALDO INICIAL | CÀRRECS REALITZATS EN EXERCICI | TOTAL DEUTORS | ABONAMENTS REALITZATS EN EXERCICI | DEUTORS PENDENTS DE COBRAMENT A 31 DE DES. |
|----------|------------------------------------|------------------|-----------------------------|--------------------------------|---------------|-----------------------------------|--|
| 10001 | DIPÒSITS CONSTITUITS | | | | | | |
| 10020 | PAGAMENTS DUPLICATS O EXCESSIUS | | | | | | |
| 10030 | SEGURETAT SOCIAL DEUTORA | | | | | | |
| 10040 | HISENDA PÚBLICA DEUTORA PER I.V.A. | 245.616,60 | | 31.675,25 | 277.291,85 | 155.411,60 | 121.880,25 |
| 10042 | DEUTORES PER I.V.A. | 16.196,99 | | 19.119,12 | 35.316,11 | 16.607,96 | 18.708,15 |
| 10050 | BESTRETES I PRÉSTCS CONCEDITS | 407,50 | | 3.333,32 | 3.740,82 | 7,50 | 3.733,32 |
| 10055 | BESTRETES DE CAIXA FIXA. | 1.502,09 | | | 1.502,09 | | 1.502,09 |
| 10080 | FIANCES LLOGUERS | 50.635,20 | | | 50.635,20 | 37.976,40 | 12.658,80 |
| 10999 | INGRESSOS D'APLICACIÓ ANTICIPADA | | | | | | |
| 90001 | HISENDA PÚBLICA I.V.A. SOPORTAT | | | 50.794,37 | 50.794,37 | 50.794,37 | |
| TOTAL | | 314.358,38 | | 104.922,06 | 419.280,44 | 260.797,83 | 158.482,61 |

Operacions no pressupostàries: creditors

Consorci Localret

OPERACIONS NO PRESSUPOSTÀRIES DE TRESORERIA

Pàg. 1

EXERCICI: 2011

2.- CREDITORS

| CONCEPTE | DESCRIPCIÓ | SALDO 1 DE GENER | MODIFICACIONS SALDO INICIAL | ABONAMENTS REALITZATS EN EXERCICI | TOTAL CREDITORS | CÀRRECS REALITZATS EN EXERCICI | CREDITORS PDT. DE PAGAMENT A 31 DE DESEMBRE |
|----------|--|------------------|-----------------------------|-----------------------------------|-----------------|--------------------------------|---|
| 20001 | I.R.P.F. RETENCIÓ TREBALL PERSONAL | 51.171,23 | | 163.023,74 | 214.194,97 | 178.911,18 | 35.283,79 |
| 20002 | I.R.P.F. RETENCIÓ CAPITAL MOBILIARI | | | | | | |
| 20003 | I.R.P.F. RETENCIÓ SERVEIS PROFESSIONALS | 3.209,93 | | 3.299,23 | 6.509,16 | 5.416,76 | 1.092,40 |
| 20010 | RETENCIONS I.T.E. | | | | | | |
| 20030 | QUOTA DEL TREBALLADOR A LA SEURETAT SOCIAL | 3.300,14 | | 34.798,88 | 38.099,02 | 35.607,84 | 2.491,18 |
| 20040 | HISENDA PÚBLICA ACREEDORA PER I.V.A. | | | | | | |
| 20041 | I.V.A. RETINGUT A NO RESIDENTS EN TERRITORI NACIONAL | | | | | | |
| 20049 | CREDITORS PER I.V.A. | 33.784,40 | | 50.794,37 | 84.578,77 | 78.306,15 | 6.272,62 |
| 20050 | ALTRES RETENCIONS AL PERSONAL | | | | | | |
| 20055 | EMBARGAMENTS JUDICIALS | | | | | | |
| 20060 | RETENCIONS JUDICIALS | | | | | | |
| 20061 | ALTRES RETENCIONS | | | | | | |
| 20070 | QUOTES CENTRALS SINDICALS | | | | | | |
| 20080 | FIANCES A CURT TERMINI D'EXECUCIÓ OBRES PARTICULARS | | | | | | |
| 20081 | FIANCES A CURT TERMINI D'EXECUCIÓ DE CONTRACTES | | | | | | |
| 20082 | FIANCES A CURT TERMINI EN GARANTIA PAGAMENT TRIBUTS | | | | | | |
| 20090 | FIANCES PROVISIONALS | 1.214,07 | | 528,00 | 1.742,07 | | 1.742,07 |
| 20100 | ALTRES DIPÒSITS DE PARTICULARS | | | | | | |
| | TOTAL | 92.679,77 | | 252.444,22 | 345.123,99 | 298.241,93 | 46.882,06 |

Consorti Localret

OPERACIONS NO PRESSUPOSTÀRIES DE TRESORERIA

Pàg. 2

EXERCICI: 2011

2.- CREDITORS

| CONCEPTE | DESCRIPCIÓ | SALDO 1 DE GENER | MODIFICACIONS SALDO INICIAL | ABONAMENTS REALITZATS EN EXERCICI | TOTAL CREDITORS | CÀRRECS REALITZATS EN EXERCICI | CREDITORS PDTS. DE PAGAMENT A 31 DE DESEMBRE |
|----------|--|------------------|-----------------------------|-----------------------------------|-----------------|--------------------------------|--|
| 20120 | DIPÒSITS REBUTS DE ENS PÚBLICOS | | | | | | |
| 20130 | DIPÒSITS PER RESPONDRE DEL PERJUDICI DE VALORS | | | | | | |
| 20140 | DIPÒSITS DE DIVERSOS | | | | | | |
| 20160 | EMBARGAMENTS JUDICIALS | | | | | | |
| 20170 | ALTRES DIPÒSITS REBUTS | | | | | | |
| 20180 | FONS DE COMPENSACIÓ PERSONAL FUNCIONARI | | | | | | |
| 20190 | BESTRETA I PRÉSTECES REBUTS | | | | | | |
| 20300 | ENS PÚBLICS CREDITORS PER RECAUDACIÓ DE RECURSOS | | | | | | |
| 20350 | ORGANISMES CREDITORS PER SERVEIS DE TRESORERIA | | | | | | |
| 20400 | OPERACIONS DE TRESORERIA | | | | | | |
| 20500 | ALTRES CREDITORS NO PRESUPOSTARIS | 8.177,78 | | | 8.177,78 | | 8.177,78 |
| 20600 | ORG.CRED.PER SERV.TRESORERIA | | | | | | |
| 20800 | ALTRES CREDITORS NO PRESSUPOSTARIS | 206.372,26 | | | 206.372,26 | 60.317,46 | 146.054,80 |
| 91001 | HISENDA PÚBLICA IVA REPERCUTIT | | | 19.119,12 | 19.119,12 | 19.119,12 | |
| | | 307.229,81 | | 271.563,34 | 578.793,15 | 377.678,51 | 201.114,64 |

Operacions no pressupostàries: ingressos

Consorci Localret

OPERACIONS NO PRESSUPOSTÀRIES DE TRESORERIA

Pàg. 1

EXERCICI: 2011

3.- APLICAC. PENDENTS D'APLICACIÓ. INGRESSOS.

| CONCEPTE | DESCRIPCIÓ | COBRAMENTS PDTs. D'APLICACIÓ A 1 DE GENER | MODIFICACIONS SALDO INICIAL | COBRAMENTS REALITZATS EN EXERCICI | TOTAL COBRAMENTS PDTs. APLICACIÓ | COBRAMENTS APLICATS EN EXERCICI | COBRAMENTS PDTs. D'APLICACIÓ A 31 DE DESEMBRE |
|----------|---|---|--------------------------------|---|--|---------------------------------------|---|
| 30001 | INGRESSOS A CAIXA PENDENT D'APLICACIÓ | | | | | | |
| 30002 | INGRESSOS A COMPTES OPERATIVES PENDENT D'APLICACIÓ | 210,00 | | | 210,00 | | 210,00 |
| 30003 | INGRES. EN CTES. RESTRINGIDES DE RECAUDAC. PENDTS. APLICACIÓ | | | | | | |
| 30004 | INGRESSOS DE APLICACIÓ ANTICIPADA PENDENTS D'APLICACIÓ | | | | | | |
| 30005 | INGRESSOS EN ENTID. COL. LABORADORES PENDENTS D'APLICACIÓ | | | | | | |
| 30006 | INGRESSOS D'AGENTS RECAPTADORS PENDENT DE APLICACIÓ | | | | | | |
| 30007 | INGRES. DE RECURSOS GESTIONATS PER ALTRES ENS PENDTS. APLIC | | | | | | |
| 30008 | INGRESSOS EN ALTRES SENSE CLASSIFICAR PENDENTS D'APLICACIÓ | | | | | | |
| 30009 | PENDENT D'APLICACIÓ | 5.211,21 | | 2.282,21 | 7.493,42 | 2.350,01 | 5.143,41 |
| 30010 | DIVERSOS A INVESTIGAR | | | | | | |
| 30011 | INGRESSOS PENDENTS D'APLICACIÓ | | | | | | |
| 31001 | DIFERENCIES D'ARQUEIX | | | | | | |
| | TOTAL | 5.421,21 | | 2.282,21 | 7.703,42 | 2.350,01 | 5.353,41 |

Operacions no pressupostàries: pagaments

Consorti Localret

OPERACIONS NO PRESSUPOSTÀRIES DE TRESORERIA

Pàg. 1

EXERCICI: 2011

4.- APLICACIONS PENDENTS D'APLICACIÓ. PAGAM.

| CONCEPTE | DESCRIPCIÓ | PAGAMENTS PDTS. APLICACIÓ A 1 DE GENER | MODIFICACIONS SALDO INICIAL | PAGAMENTS REALITZATS EN EXERCICI | TOTAL PAGAMENTS PDTS. APLICACIÓ | PAGAMENTS APLICATS EN EXERCICI | PAGAMENTS PDTS. D'APLICACIÓ A 31 DE DESEMBRE |
|----------|---|--|-----------------------------|----------------------------------|---------------------------------|--------------------------------|--|
| 40001 | PAGAMENTS PENDENTS D'APLICACIÓ | | | | | | |
| 40002 | PAGAMENTS PENDENTS D'APLICACIÓ | | | | | | |
| 42000 | PROVISIONS DE FONS PER BESTRETES DE CAIXA FIXE PTS. | | | 8.376,41 | 8.376,41 | 8.376,41 | |
| | TOTAL | | | 8.376,41 | 8.376,41 | 8.376,41 | |

10. Ingressos i despeses

Subvencions i transferències rebudes

Les subvencions corrents rebudes durant l'exercici 2011 presenten el següent detall:

| Ens finançador | Descripció | Import | Pendent de justificar a 31/12/2010 |
|---|--|------------|------------------------------------|
| Generalitat de Catalunya | Addenda conveni col·laboració impuls societat coneixemer | 150.000,00 | 150.000,00 |
| Consorci d'Infraestructures de telecomunicacions de Catalunya | Conveni col·laboració ITCAT | 180.000,00 | 180.000,00 |

Subvencions i transferències concedides

Les transferències i subvencions corrents atorgades durant l'exercici 2011 es detallen a continuació:

| Nom tercer | Import |
|-------------|------------|
| Localret SA | 187.000,00 |
| Tdcom | 1.666,68 |

11. Estats dels valors rebuts en dipòsit

L'estat i la situació dels valors rebuts en dipòsits és el detallat en el quadre:

Consorci Localret

Pàg. 1

ESTAT DE VALORS REBUTS EN DIPÒSIT

EXERCICI: 2011

| CONCEPTE | DESCRIPCIÓ | SALDO 1 DE GENER | MODIFICACIONS SALDO INICIAL | DIPÒSITS REBUTS EN EXERCICI | TOTAL DIPÒSITS REBUTS | DIPÒSITS CANCEL·LATS | DIPÒSITS PENDENTS DE DEVOLUCIÓ A 31 DE DESEMBRE |
|----------|--|------------------|-----------------------------|-----------------------------|-----------------------|----------------------|---|
| 70001 | ACCIONS EN GARANTIA D'AJORNAMENTS Y FRACCIONAMENTS | | | | | | |
| 70100 | DIPÒSITS EN AVALS | 250.000,00 | | | 250.000,00 | | 250.000,00 |
| 70200 | DEUTE PÚBLIC EN GARANTIA D'AJORNAMENT I FRACCIONAMENT | | | | | | |
| 70300 | ALTRES VALORS EN GARANTIA D'AJORNAMENT I FRACCIONAMENT | | | | | | |
| 70500 | ALTRES DIPÒSITS EN ACCIONS | | | | | | |
| 70600 | ALTRES DIPÒSITS EN OBLIGACIONS | | | | | | |
| 70700 | ALTRES DIPÒSITS EN DEUTE PÚBLIC | | | | | | |
| 70800 | ALTRES VALORS EN DIPÒSIT | | | | | | |
| 70805 | EFFECTES | | | | | | |
| | TOTAL | 250.000,00 | | | 250.000,00 | | 250.000,00 |

12. Informació pressupostaria: exercici corrent

El pressupost general per a l'exercici 2011 va ser aprovat per la Comissió delegada de l'Assemblea del dia 15 de desembre de 2010 i la liquidació del mateix va ser aprovada per Decret de Presidència el 28 de febrer de 2012.

La informació que es detalla a continuació és un resum dels aspectes més rellevants de la gestió del pressupost general del Consorci Localret corresponent a l'exercici 2011.

Dades relatives al pressupost de l'exercici corrent

A. Pressupost de despeses: modificació de crèdit

En el transcurs de l'exercic i econòmic s'ha n tramitat i aprovat 3 expedients de modificació dels crèdits inicials del pressupost de despeses. La informació detallada d'aquestes operacions es presenta en el quadre adjunt.

Consorci Localret

PRESSUPOST DE DESPESES. EXERCICI CORRENT

Pàg. 1

MODIFICACIONS DE CRÈDIT

EXERCICI 2011

| APLIC. PRESSUPOSTÀRIA | DESCRIPCIÓ | CRÈDITS EXTRAORD. | SUPLEMENTS DE CRÈDIT | AMPLIACIONS DE CRÈDIT | TRANSFERÈNCIES CRÈDIT | | INCORPORACIÓ ROMANENTS DE CRÈDIT | CRÈDITS GENERATS | BAIXES PER ANUL·L. | AJUSTAMENTS PER PRÒRROGA | TOTAL MODIFICACIÓ |
|-----------------------|--|-------------------|----------------------|-----------------------|-----------------------|-----------|----------------------------------|------------------|--------------------|--------------------------|-------------------|
| | | | | | POSITIVES | NEGATIVES | | | | | |
| .491.22000 | MATERIA OFICINA | | 4.843,44 | | | | | | | | 4.843,44 |
| .491.22201 | CORREUS | | 2.658,00 | | | | | | | | 2.658,00 |
| .491.22602 | PUBLICITAT I PROPAGANDA. | | 1.500,00 | | | | | | | | 1.500,00 |
| .491.22604 | TRIBUTACIÓ SECTOR TELECOMUNICACIONS | | | | | | 40.000,00 | | | | 40.000,00 |
| .491.22606 | COMUNICACIÓ | | 13.310,18 | | | | | | | | 13.310,18 |
| .491.22706 | ESTUDIS I TREBALLS TÈCNICS | | 45.862,67 | | | | 217.973,71 | | | | 263.836,38 |
| .491.22710 | EDICIÓ | | 13.825,00 | | | | | | | | 13.825,00 |
| .491.22713 | PROJECTE CONVENI SECRETARIA | | | | | | 73.629,64 | | | | 73.629,64 |
| .491.23000 | DIETES CONSELLERS | | 4.750,00 | | | | | | | | 4.750,00 |
| .491.44900 | APORT. A SOCIETATS MERCANTILS | | 187.000,00 | | | | | | | | 187.000,00 |
| .491.48000 | TRANSF. INSTITUCIONS SENSE ÀNIM DE LUCRE | 18.000,00 | | | | | | | | | 18.000,00 |
| TOTAL | | 18.000,00 | 273.749,29 | | | | 331.603,35 | | | | 623.352,64 |

B. Pressupost de despeses: romanents de crèdit

Consorci Localret

EXERCICI CORRENT
PRESSUPOST DE DESPESES

Pàg. 1

ROMANENTS DE CRÈDIT

EXERCICI 2011

| APLIC. PRESSUPOSTÀRIA | DESCRIPCIÓ | ROMANENTS COMPROMESOS | | ROMNENTS NO COMPROMESOS | |
|--------------------------|--|-----------------------|------------------|-------------------------|------------------|
| | | INCORPORABLES | NO INCORPORABLES | INCORPORABLES | NO INCORPORABLES |
| 2011 491 10000 | RETRIBUCIONS BÀSIQUES | | | | |
| 2011 491 11000 | RETRIBUCIONS BÀSIQUES | | 5.717,10 | | 86.032,29 |
| 2011 491 12000 | PERSONAL FUNCIONARI | | | | -0,04 |
| 2011 491 13000 | RETRIBUCIONS BÀSIQUES | | 37.499,82 | | 13.250,44 |
| 2011 491 13002 | ALTRES REMUNERACIONS | | 53.871,04 | | 14.242,31 |
| 2011 491 13100 | RETRIBUCIONS PERSONAL LABORAL EVENTUAL | | | | |
| 2011 491 15000 | PRODUCTIVITAT | | | | |
| 2011 491 15100 | GRATIFICACIONS | | | | 4.800,00 |
| 2011 491 16000 | SEGURETAT SOCIAL | | | | 58.816,31 |
| 2011 491 16200 | FORMACIÓ I PERFECCIONAMENT DEL PERSONAL. | | | | 7.259,00 |
| 2011 491 16201 | ECONOMATS I MENJADORS | | 1.923,00 | | -2.194,99 |
| 2011 491 16204 | ACCIÓ SOCIAL. | | 220,00 | | 2.135,89 |
| 2011 491 16205 | ASSEGURANCES | | | | 160,73 |
| 2011 491 20200 | LLOGUER EDIFICIS I ALTRES CONSTRUCCIONS | | | | -2.814,44 |
| 2011 491 20300 | LLOGUER MAQUINÀRIA, INSTAL·LACIONS I UTILLATGE | | 98,56 | | |
| 2011 491 20400 | ARRENDAMENTS DE MATERIAL DE TRANSPORT | | 1.417,79 | | 1.000,00 |
| 2011 491 20600 | LLOGUER EQUIPS PER A PROCESSOS D'INFORMACIÓ | | | | 1.397,54 |
| 2011 491 21200 | REPARACIONS EDIFICIS I ALTRES CONSTRUCCIONS | | | | 200,00 |
| 2011 491 21300 | REPARACIONS MAQUINARIA, INSTAL·LACIONS I UTILLATGE | | 770,80 | | 1.316,98 |
| 2011 491 21600 | REPARACIONS EQUIPS PER A PROCESOS D'INFORMACIÓ | | | | -8.228,61 |
| 2011 491 22000 | MATERIAL OFICINA | | | | 6.259,19 |
| 2011 491 22001 | PREMSA, REVISTES, LLIBRES I ALTRES PUBLICACIONS | | 761,09 | | -1.265,29 |
| 2011 491 22100 | ENERGIA ELÈCTRICA. | | 718,40 | | |
| 2011 491 22105 | PRODUCTES ALIMENTARIS | | 830,95 | | -512,91 |
| 2011 491 22199 | ALTRES SUBMINISTRAMENTS | | 280,60 | | |
| 2011 491 22200 | SERVEIS DE TELECOMUNICACIONS. | | | | -1.292,22 |
| 2011 491 22201 | CORREUS | | | | 4.775,81 |
| 2011 491 22600 | DESPESES DIVERSES | | | | -484,26 |
| 2011 491 22601 | DESPESES REPRESENTACIÓ I VIATGES | | | | 4.646,89 |

Consorti Localret

2011

EXERCICI CORRENT
PRESSUPOST DE DESPESES

Pàg. 2

ROMANENTS DE CRÈDIT

EXERCICI 2011

| APLIC. PRESSUPOSTÀRIA | DESCRIPCIÓ | ROMANENTS COMPROMESOS | | ROMNENTS NO COMPROMESOS | |
|--------------------------|--|-----------------------|------------------|-------------------------|------------------|
| | | INCORPORABLES | NO INCORPORABLES | INCORPORABLES | NO INCORPORABLES |
| 2011 491 22602 | PUBLICITAT I PROPAGANDA. | | | | 3.500,00 |
| 2011 491 22603 | PUBLICACIONS EN DIARIS OFICIALS | | | | 1.598,31 |
| 2011 491 22604 | TRIBUTACIÓ SECTOR TELECOMUNICACIONS | 20.000,00 | | | 1,00 |
| 2011 491 22606 | COMUNICACIÓ | | | | 5.225,73 |
| 2011 491 22700 | NETEJA | | | | 410,39 |
| 2011 491 22701 | SEGURETAT | | | | |
| 2011 491 22703 | JORNADES | | | | 4.017,50 |
| 2011 491 22705 | APLICACIONS INFORMÀTIQUES | | | | |
| 2011 491 22706 | ESTUDIS I TREBALLS TÈCNICS | 53.220,57 | | | 356.543,10 |
| 2011 491 22707 | GESTORIA | 668,50 | | | 3,29 |
| 2011 491 22709 | ASSISTÈNCIA AREA DE PROJECTES | | | | |
| 2011 491 22710 | EDICIÓ | 14.109,35 | | | 35,10 |
| 2011 491 22711 | PROJECTE CONSENSUS | | | | |
| 2011 491 22712 | AUDITORIA | | | | 1.600,00 |
| 2011 491 22713 | PROJECTE CONVENI SECRETARIA | | | | 22.002,51 |
| 2011 491 22714 | PROJECTE AOC | | | | |
| 2011 491 22717 | DIFUSIÓ | | | | 1,00 |
| 2011 491 23000 | DIETES CONSELLERS | | | | 4.189,40 |
| 2011 491 23010 | DEL PERSONAL DIRECTIU DIETES | | | | 1.804,48 |
| 2011 491 23020 | DEL PRESONAL NO DIRECTIU DIETES | | | | 457,96 |
| 2011 491 23110 | PERSONAL DIRECTIU LOCOMOCIÓ | | | | -716,81 |
| 2011 491 23120 | PERSONAL NO DIRECTIU LOCOMOCIÓ | | | | -4.878,94 |
| 2011 491 31000 | INTERESSOS CRÈDIT TRESORERIA | | | | 1,78 |
| 2011 491 44900 | APORT. A SOCIETATS MERCANTILS | | | | 85.333,32 |
| 2011 491 46200 | APORTACIONS A AJUNTAMENTS | | | | |
| 2011 491 480 | TRANSF. INSTITUCIONS SENSE ANIM DE LUCRE | | | | |
| 2011 491 48000 | TRANSF. INSTITUCIONS SENSE ÀNIM DE LUCRE | 10.000,00 | | | 8.000,00 |
| 2011 491 62300 | MAQUINÀRIA, INSTAL·LACIONS | | | 1,00 | |
| 2011 491 62500 | MOBILIARI | | | | |

Consorci Localret

EXERCICI CORRENT
PRESSUPOST DE DESPESES

Pàg. 3

ROMANENTS DE CRÈDIT

EXERCICI 2011

| APLIC. PRESSUPOSTÀRIA | DESCRIPCIÓ | ROMANENTS COMPROMESOS | | ROMNENTS NO COMPROMESOS | |
|--------------------------|---|-----------------------|------------------|-------------------------|------------------|
| | | INCORPORABLES | NO INCORPORABLES | INCORPORABLES | NO INCORPORABLES |
| 2011 491 62600 | EQUIPS PER A PROCESSOS D'INFORMACIO | | | 3.000,00 | |
| 2011 491 64000 | DESPESES INVERSIONS CARÀCTER IMMATERIAL | | | 1.667,52 | |
| 2011 491 76200 | TRANSFERÈNCIES DE CAPITAL A ENTITATS LOCALS | | | | |
| TOTAL | | 202.107,57 | | 4.668,52 | 678.629,74 |

C. Pressupost de despeses: execució de projectes de despesa de crèdit

Consorci Localret

Pàg. 1

EXERCICI CORRENT PRESSUPOST DE DESPESES

PROJECTES DE DESPESES

EXERCICI 2011

| Codi Projecte / Denominació | ANY D' INICI | DURADA (anys) | FIN. AFECT. | DESPESA PREVISTA | DESPESA COMPROMESA | OBLIGACIONS RECONEGUDES | | | DESPESA PENDENT DE REALITZAR |
|--|--------------|------------------|----------------|---------------------|-----------------------|-------------------------|--------------|-----------|------------------------------------|
| | | | | | | 1 DE GENER | A L'EXERCICI | TOTAL | |
| 2008.2.PROJ2.2.PROJECTE AOC 2008-2009 | 2.008 | 2 | SÍ | | | | | | |
| 2009.3.PROJ2.1.PROJECTE AOC 2009 | 2.009 | 1 | NO | | | | | | |
| 2009.3.PROJ6.10.PLA DIRECTOR DE MOLLET DEL VALLÈS | 2.009 | 3 | SÍ | 28.568,56 | 3.728,08 | | 3.728,08 | 3.728,08 | 24.840,48 |
| 2009.3.PROJ6.11.PLA DIRECTOR DE VIELHA E MIJARAN | 2.009 | 1 | NO | | | | | | |
| 2009.3.PROJ6.9.PLA DIRECTOR DE PARETS DEL VALLÈS | 2.009 | 1 | NO | | | | | | |
| 2009.3.PROJ7.10.ESTUDI ORDENACIÓ | 2.009 | 1 | SÍ | | | | | | |
| 2009.3.PROJ7.11.MAN PALAU-SOLITÀ I PLEGAMANS | 2.009 | 4 | SÍ | 19.002,16 | 19.002,16 | 11.447,75 | | 11.447,75 | 7.554,41 |
| 2009.3.PROJ7.12.ESTUDI MUNICIPAL INFRASTRUCTURES | 2.009 | 3 | SÍ | 10.882,67 | 10.882,67 | 4.400,00 | 6.482,67 | 10.882,67 | |
| 2009.3.PROJ7.14.ACORD HOMOLOGACIÓ CONSELL | 2.009 | 3 | SÍ | 25.853,68 | 25.853,68 | 25.853,68 | | 25.853,68 | |
| 2009.3.PROJ7.16.PLA ESPECIAL AJUNTAMENT DE CANOVELLES | 2.009 | 3 | SÍ | 5.359,63 | 5.359,63 | | 2.750,00 | 2.750,00 | 2.609,63 |
| 2009.3.PROJ7.17.EOIR AJUNTAMENT DE CANOVELLES | 2.009 | 2 | NO | 4.650,00 | 4.650,00 | 2.325,00 | 2.325,00 | 4.650,00 | |
| 2009.3.PROJ7.5.PLA ESPECIAL AJUNTAMENT DE BEGUES | 2.009 | 2 | SÍ | 9.000,00 | 8.656,31 | 4.656,31 | 4.000,00 | 8.656,31 | 343,69 |
| 2009.3.PROJ7.6.ESTUDI ORDENACIÓ RADIO COMUNICACIÓ | 2.009 | 2 | SÍ | | | | | | |
| 2009.3.PROJ7.7.PLA ESPECIAL PALAFRUGELL I ORDENANÇA | 2.009 | 4 | SÍ | 9.000,00 | 9.000,00 | 6.000,00 | | 6.000,00 | 3.000,00 |
| 2010.3.PROJ.1.CONVENI AOC 2010 | 2.010 | 1 | NO | | | | | | |
| 2010.3.PROJ.3.COMPRA AGREGADA COMARQUES DEL | 2.010 | 1 | SÍ | 31.004,22 | 31.004,22 | 31.004,22 | | 31.004,22 | |

**EXERCICI CORRENT
PRESSUPOST DE DESPESES**
PROJECTES DE DESPESES
EXERCICI 2011

| Codi Projecte / Denominació | ANY D' INICI | DURADA (anys) | FIN. AFECT. | DESPESA PREVISTA | DESPESA COMPROMESA | OBLIGACIONS RECONEGUDES | | | DESPESA PENDENT DE REALitzar |
|---|--------------|------------------|----------------|---------------------|-----------------------|-------------------------|-------------------|-------------------|------------------------------------|
| | | | | | | 1 DE GENER | A L'EXERCICI | TOTAL | |
| 2010.3.PROJ.4.COMPRA AGREGADA COMARQUES | 2.010 | 2 | SÍ | 95.482,37 | 84.413,08 | 73.343,79 | 11.069,29 | 84.413,08 | 11.069,29 |
| 2010.3.PROJ.5.COMPRA AGREGADA COMARQUES | 2.010 | 2 | SÍ | 4.353,38 | 4.353,38 | | 1.353,38 | 1.353,38 | 3.000,00 |
| 2010.3.PROJ.6.XARXA SENSE FILS MUNICIPAL FIGUERES | 2.010 | 2 | SÍ | 7.739,71 | 4.400,00 | | 4.400,00 | 4.400,00 | 3.339,71 |
| 2010.3.PROJ.7.PROJECTE EXECUTIU INSTAL·LACIÓ XARXA | 2.010 | 2 | SÍ | 12.711,87 | 12.711,87 | | 6.355,94 | 6.355,94 | 6.355,93 |
| 2010.3.PROJ.8.PLA ESPECIAL SANT PERE DE RIBES | 2.010 | 2 | SÍ | 6.527,80 | 4.427,80 | | | | 6.527,80 |
| 2010.3.PROJ7.1.MAN (METROPOLITAN AREA NETWORK) | 2.010 | 3 | SÍ | 16.564,65 | 16.564,65 | 8.189,65 | | 8.189,65 | 8.375,00 |
| 2010.3.PROJ7.2.PLA ESPECIAL MONTGAT | 2.010 | 2 | SÍ | 8.148,25 | 5.648,25 | 3.750,45 | | 3.750,45 | 4.397,80 |
| 2010.3.PROJ7.3.CONVENI ITCAT | 2.010 | 1 | SÍ | 56.502,37 | 56.502,37 | | 56.502,37 | 56.502,37 | |
| 2010.3.PROJ7.4.PROCÉS CONTRACTACIÓ INFRAES. SANTA | 2.010 | 2 | SÍ | 16.000,00 | 16.000,00 | | | | 16.000,00 |
| 2010.3.PROJ7.5.CONVENI GENERALITAT 2010 | 2.010 | 1 | SÍ | 417.220,63 | 417.220,63 | 413.590,99 | 3.629,64 | 417.220,63 | |
| 2011.3.PROJ.1.CONVENI ITCAT | 2.011 | 1 | SÍ | 171.495,12 | 171.495,12 | | 171.495,12 | 171.495,12 | |
| 2011.3.PROJ.2.MAN SANTA MARGARIDA DE MONTBUI | 2.011 | 2 | SÍ | 10.800,00 | 5.400,00 | | 5.400,00 | 5.400,00 | 5.400,00 |
| TOTAL | | | | 966.867,07 | 917.273,90 | 584.561,84 | 279.491,49 | 864.053,33 | 102.813,74 |

D. Pressupost d'ingressos: drets anul·lats

Consorti Localret

Pàg. 2

PRESSUPOST D'INGRESSOS. EXERCICI CORRENT PROCÉS DE GESTIÓ

DRETS ANUL·LATS

EXERCICI 2011

| APLICACIÓ PRESSUPOSTÀRIA | DESCRIPCIÓ | ANUL·LACIÓ DE LIQUIDACIONS | AJORNAMENT I FRACCIONAMENT | DEVOLUCIÓ D'INGRESSOS | TOTAL DRETS ANUL·LATS |
|--------------------------|--|----------------------------|----------------------------|-----------------------|-----------------------|
| 52000 | INTERESSOS EN COMTES BANCARIS | | | | |
| 55000 | DE CONCESSIONS ADMINISTRATIVES AMB CONTRAPRESTACIÓ PERIÒDICA | | | | |
| 75000 | DE L'ADMINISTRACIÓ GENERAL DE LA COMUNITAT AUTÒNOMA | | | | |
| 87000 | PER A DESPESES GENERALS. | | | | |
| 87010 | PER A DESPESES AMB FINANÇAMENT AFECTAT. | | | | |
| TOTAL | | | | | |

E. Pressupost d'ingressos: drets cancel·lats

Consorci Localret

Pàg. 1

PRESSUPOST D'INGRESSOS. EXERCICI CORRENT PROCÉS DE GESTIÓ

DRETS CANCEL·LATS

EXERCICI 2011

| APLICACIÓ PRESSUPOSTÀRIA | DESCRIPCIÓ | COBRAMENTS EN ESPÈCIE | INSOLVÈNCIES | ALTRES CAUSES | TOTAL DRETS CANCEL·LATS |
|--------------------------|--|-----------------------|--------------|---------------|-------------------------|
| 34900 | PREUS PÚBLICS | | | | |
| 39900 | PLANS DIRECTOR SOCIETAT INFORMACIÓ | | | | |
| 39901 | PLANS ESPECIALS TELEFONIA MÒBIL | | | | |
| 39902 | EOIR | | | | |
| 39903 | PLANS TELECOMUNICACIONS | | | | |
| 39904 | AGREGACIÓ DE LA DEMANDA | | | | |
| 39905 | MAN'S | | | | |
| 39907 | REALITZACIÓ DE JORNADES I CURSOS | | | | |
| 39909 | ALTRES PROJECTES | | | | |
| 39910 | ALTRES INGRESSOS | | | | |
| 45060 | CONVENIS AMB LA COMUNITAT AUTONOMA | | | | |
| 45061 | APORTACIONS ADMINSITRACIO D'ALTRES EXERCICIS | | | | |
| 46100 | APORTACIONS DIP. BARCELONA | | | | |
| 46101 | APORTACIONS DIP. GIRONA | | | | |
| 46102 | APORTACIONS DIP. LLEIDA | | | | |
| 46103 | APORTACIONS DIP. TARRAGONA | | | | |
| 46200 | APORTACIONS AJUNTAMENTS | | | | |
| 46201 | MAJORS INGRESSOS QUOTES EXERCICIS ANTERIORS | | | | |

**PRESSUPOST D' INGRESSOS. EXERCICI CORRENT
PROCÉS DE GESTIÓ**

DRETS CANCEL·LATS

EXERCICI 2011

| APLICACIÓ PRESSUPOSTÀRIA | DESCRIPCIÓ | COBRAMENT EN ESPÈCIE | INSOLVÈNCIES | ALTRES CAUSES | TOTAL DRETS CANCEL·LATS |
|--------------------------|--|----------------------|--------------|---------------|-------------------------|
| 52000 | INTERESSOS EN COMTES BANCARIS | | | | |
| 55000 | DE CONCESSIONS ADMINISTRATIVES AMB CONTRAPRESTACIÓ PERIÒDICA | | | | |
| 75000 | DE L'ADMINISTRACIÓ GENERAL DE LA COMUNITAT AUTÒNOMA | | | | |
| 87000 | PER A DESPESES GENERALS. | | | | |
| 87010 | PER A DESPESES AMB FINANÇAMENT AFECTAT. | | | | |
| TOTAL | | | | | |

F. Pressupost d'ingressos: recaptació neta

Consorci Localret

Pàg. 1

PRESSUPOST D'INGRESSOS. EXERCICI CORRENT PROCÉS DE GESTIÓ

RECAPTACIÓ NETA

EXERCICI 2011

| APLICACIÓ PRESSUPOSTÀRIA | DESCRIPCIÓ | RECAPTACIÓ TOTAL | DEVOLUCIONS D'INGRÉS | RECAPTACIÓ NETA |
|--------------------------|---|------------------|----------------------|-----------------|
| 34900 | PREUS PÚBLICS | | | |
| 39900 | PLANS DIRECTOR SOCIETAT INFORMACIÓ | 4.325,42 | | 4.325,42 |
| 39901 | PLANS ESPECIALS TELEFONIA MÒBIL | | | |
| 39902 | EOIR | | | |
| 39903 | PLANS TELECOMUNICACIONS | | | |
| 39904 | AGREGACIÓ DE LA DEMANDA | 4.610,56 | | 4.610,56 |
| 39905 | MAN'S | 6.355,94 | | 6.355,94 |
| 39907 | REALITZACIÓ DE JORNADES I CURSOS | 100,00 | | 100,00 |
| 39909 | ALTRES PROJECTES | 5.975,00 | | 5.975,00 |
| 39910 | ALTRES INGRESSOS | 6.238,42 | | 6.238,42 |
| 45060 | CONVENIS AMB LA COMUNITAT AUTONOMA | 126.000,00 | | 126.000,00 |
| 45061 | APORTACIONS ADMINSTRACIO D'ALTRES EXERCICIS | | | |
| 46100 | APORTACIONS DIP. BARCELONA | 256.000,00 | | 256.000,00 |
| 46101 | APORTACIONS DIP. GIRONA | 66.000,00 | | 66.000,00 |
| 46102 | APORTACIONS DIP. LLEIDA | | | |
| 46103 | APORTACIONS DIP. TARRAGONA | 59.000,00 | | 59.000,00 |
| 46200 | APORTACIONS AJUNTAMENTS | 710.608,82 | | 710.608,82 |
| 46201 | MAJORS INGRESSOS QUOTES EXERCICIS ANTERIORS | 101,02 | | 101,02 |

Consorti Localret

Pàg. 2

**PRESSUPOST D'INGRESSOS. EXERCICI CORRENT
PROCÉS DE GESTIÓ**

RECAPTACIÓ NETA**EXERCICI 2011**

| APLICACIÓ PRESSUPOSTÀRIA | DESCRIPCIÓ | RECAPTACIÓ TOTAL | DEVOLUCIONS D'INGRÉS | RECAPTACIÓ NETA |
|--------------------------|--|------------------|----------------------|-----------------|
| 52000 | INTERESSOS EN COMPTES BANCARIS | 1.934,39 | | 1.934,39 |
| 55000 | DE CONCESSIONS ADMINISTRATIVES AMB CONTRAPRESTACIÓ PERIÒDICA | 20.000,00 | | 20.000,00 |
| 75000 | DE L'ADMINISTRACIÓ GENERAL DE LA COMUNITAT AUTÒNOMA | | | |
| 87000 | PER A DESPESES GENERALS. | | | |
| 87010 | PER A DESPESES AMB FINANÇAMENT AFECTAT. | | | |
| TOTAL | | 1.267.249,57 | | 1.267.249,57 |

G. Pressupost d'ingressos: devolució d'ingressos

Consorci Localret

Pàg. 1

PRESSUPOST D'INGRESSOS. EXERCICI CORRENT PROCÉS DE GESTIÓ

DEVOLUCIONS D'INGRESSOS

EXERCICI 2011~~2011~~

| APLIC. PRESSUPOST. | DESCRIPCIÓ | PENDENT DE PAGAMENT A 1 DE GENER | MODIFICACIONS A LA SALUTACIÓ INICIAL I | RECONEGUDES A L'EXERCICI | TOTAL DEVOLUCIONS RECONEGUDES | PRESCRIPCIONS | PAGADES A L'EXERCICI | PENDENT DE PAGAMENT A 31 DE DESEMBRE |
|--------------------|--|----------------------------------|--|--------------------------|-------------------------------|---------------|----------------------|--------------------------------------|
| 34900 | PREUS PÚBLICS | | | | | | | |
| 39900 | PLANS DIRECTOR SOCIETAT INFORMACIÓ | | | | | | | |
| 39901 | PLANS ESPECIALS TELEFONIA MÒBIL | | | | | | | |
| 39902 | EOIR | | | | | | | |
| 39903 | PLANS TELECOMUNICACIONS | | | | | | | |
| 39904 | AGREGACIÓ DE LA DEMANDA | | | | | | | |
| 39905 | MAN'S | | | | | | | |
| 39907 | REALITZACIÓ DE JORNADES I CURSOS | | | | | | | |
| 39909 | ALTRES PROJECTES | | | | | | | |
| 39910 | ALTRES INGRESSOS | | | | | | | |
| 45060 | CONVENIS AMB LA COMUNITAT AUTONOMA | | | | | | | |
| 45061 | APORTACIONS ADMINSITRACIO D'ALTRES EXERCICIS | | | | | | | |
| 46100 | APORTACIONS DIP. BARCELONA | | | | | | | |
| 46101 | APORTACIONS DIP. GIRONA | | | | | | | |
| 46102 | APORTACIONS DIP. LLEIDA | | | | | | | |
| 46103 | APORTACIONS DIP. TARRAGONA | | | | | | | |
| 46200 | APORTACIONS AJUNTAMENTS | | | | | | | |
| 46201 | MAJORS INGRESSOS QUOTES EXERCICIS ANTERIORS | | | | | | | |

**PRESSUPOST D'INGRESSOS. EXERCICI CORRENT
PROCÉS DE GESTIÓ**

DEVOLUCIONS D'INGRESSOS

EXERCICI 2011

| APLIC. PRESSUPOST. | DESCRIPCIÓ | PENDENT DE PAGAMENT A 1 DE GENER | MODIFICACIONS A LA SALUTACIÓ INICIAL I | RECONEGUDES A L'EXERCICI | TOTAL DEVOLUCIONS RECONEGUDES | PRESCRIPCIONS | PAGADES A L'EXERCICI | PENDENT DE PAGAMENT A 31 DE DESEMBRE |
|--------------------|---|----------------------------------|--|--------------------------|-------------------------------|---------------|----------------------|--------------------------------------|
| 52000 | INTERESSOS EN COMTES BANCARIS | | | | | | | |
| 55000 | DE CONCESSIONS ADMINISTRATIVES AMB | | | | | | | |
| 75000 | DE L'ADMINISTRACIÓ GENERAL DE LA COMUNITAT AUTÒNOMA | | | | | | | |
| 87000 | PER A DESPESES GENERALS. | | | | | | | |
| 87010 | PER A DESPESES AMB FINANCAMENT AFECTAT. | | | | | | | |
| TOTAL | | | | | | | | |

H. Pressupost d'ingressos: compromís d'ingressos

Consorti Localret

Pàg. 1

PRESSUPOST D'INGRESSOS. EXERCICI CORRENT PROCÉS DE GESTIÓ

COMPROMISOS CONCERTATS

EXERCICI 2011

| APLICACIÓ PRESSUPOSTÀRIA | DESCRIPCIÓ | COMPROMISOS CONCERTATS | | | COMPROMISOS REALITZATS | COMPROMISOS PENDENTS DE REALITZAR A 31 DE DESEMBRE |
|-----------------------------|--|--------------------------------|--------------|------------|---------------------------|---|
| | | INCORPORATS DE PTS. TANCATS | A L'EXERCICI | TOTAL | | |
| 34900 | PREUS PÚBLICS | | | | | |
| 39900 | PLANS DIRECTOR SOCIETAT INFORMACIÓ | 18.609,90 | | 18.609,90 | 4.325,42 | 14.284,48 |
| 39901 | PLANS ESPECIALS TELEFONIA MÒBIL | 7.850,00 | | 7.850,00 | | 7.850,00 |
| 39902 | EOIR | | | | | |
| 39903 | PLANS TELECOMUNICACIONS | 8.000,00 | | 8.000,00 | | 8.000,00 |
| 39904 | AGREGACIÓ DE LA DEMANDA | 138.872,17 | | 138.872,17 | 81.960,95 | 56.911,22 |
| 39905 | MAN'S | 20.901,87 | 5.400,00 | 26.301,87 | 6.355,94 | 19.945,93 |
| 39907 | REALITZACIÓ DE JORNADES I CURSOS | | | | | |
| 39909 | ALTRES PROJECTES | 4.400,00 | | 4.400,00 | 4.400,00 | |
| 39910 | ALTRES INGRESSOS | | | | | |
| 45060 | CONVENIS AMB LA COMUNITAT AUTONOMA | 150.000,00 | 150.000,00 | 300.000,00 | | 300.000,00 |
| 45061 | APORTACIONS ADMINSTRACIO D'ALTRES EXERCICIS | | | | | |
| 46100 | APORTACIONS DIP. BARCELONA | | 256.000,00 | 256.000,00 | 256.000,00 | |
| 46101 | APORTACIONS DIP. GIRONA | | 66.000,00 | 66.000,00 | 66.000,00 | |
| 46102 | APORTACIONS DIP. LLEIDA | 174.000,00 | 58.000,00 | 232.000,00 | | 232.000,00 |
| 46103 | APORTACIONS DIP. TARRAGONA | 59.000,00 | 62.000,00 | 121.000,00 | 59.000,00 | 62.000,00 |
| 46200 | APORTACIONS AJUNTAMENTS | | | | | |

**PRESSUPOST D'INGRESSOS. EXERCICI CORRENT
PROCÉS DE GESTIÓ**

COMPROMISOS CONCERTATS

EXERCICI 2011

| APLICACIÓ PRESSUPOSTÀRIA | DESCRIPCIÓ | COMPROMISOS CONCERTATS | | | COMPROMISOS REALITZATS | COMPROMISOS PENDENTS DE REALITZAR A 31 DE DESEMBRE |
|--------------------------|--|-----------------------------|--------------|--------------|------------------------|--|
| | | INCORPORATS DE PTS. TANCATS | A L'EXERCICI | TOTAL | | |
| 46201 | MAJORS INGRESSOS QUOTES EXERCICIS ANTERIORS | | | | | |
| 52000 | INTERESSOS EN COMTES BANCARIS | | | | | |
| 55000 | DE CONCESSIONS ADMINISTRATIVES AMB CONTRAPRESTACIÓ PERIÒDICA | | | | | |
| 75000 | DE L'ADMINISTRACIÓ GENERAL DE LA COMUNITAT AUTÒNOMA | | | | | |
| 87000 | PER A DESPESES GENERALS. | | | | | |
| 87010 | PER A DESPESES AMB FINANÇAMENT AFFECTAT. | | | | | |
| TOTAL | | 581.633,94 | 597.400,00 | 1.179.033,94 | 478.042,31 | 700.991,63 |

Dades relatives al pressupost de exercicis tancats

A. Obligacions del pressupostos tancats

Consorti Localret

Pàg. 1

EXERCICIS TANCATS OBLIGACIONS DE PRESSUPOSTOS TANCATS

EXERCICI 2011

| Import Aplic. | Descripció | Obligacions pendents de pagament a 1 de Gener | Modificacions saldo inicial i anul·lacions | Total Obligacions | Prescripcions | Pagaments realitzats | Obligacions pendents de pagament a 31 de Desembre |
|----------------|--|---|--|-------------------|---------------|----------------------|---|
| 2009.491.22100 | SUBMINISTRAMENTS | 76,00 | | 76,00 | | | 76,00 |
| 2009.491.22200 | COMUNICACIONS | 664,06 | | 664,06 | | | 664,06 |
| 2009.491.22706 | TREBALLS REALITZATS PER ALTRES EMPRESES | | | | | | |
| 2009.491.46200 | APORTACIONS A AJUNTAMENTS | 43.126,40 | | 43.126,40 | | 19.170,00 | 23.956,40 |
| 2010.491.16000 | SEGURETAT SOCIAL | 12.938,33 | | 12.938,33 | | 12.938,33 | |
| 2010.491.16204 | ACCIÓ SOCIAL. | 1.094,64 | | 1.094,64 | | 1.094,64 | |
| 2010.491.20400 | ARRENDAMENTS DE MATERIAL DE TRANSPORT | 36,97 | | 36,97 | | 36,97 | |
| 2010.491.21300 | REPARACIONS MAQUINÀRIA, INSTAL·LACIONS I UTILLATGE | 1.364,80 | | 1.364,80 | | 1.364,80 | |
| 2010.491.21600 | REPARACIONS EQUIPS PER A PROCESOS D'INFORMACIÓ | 180,00 | | 180,00 | | 180,00 | |
| 2010.491.22000 | MATERIA OFICINA | 1.292,63 | | 1.292,63 | | 1.292,63 | |
| 2010.491.22001 | PREMSA, REVISTES, LLIBRES I ALTRES PUBLICACIONS | 3.432,34 | | 3.432,34 | | 3.432,34 | |
| 2010.491.22105 | PRODUCTES ALIMENTARIS | 246,67 | | 246,67 | | 246,67 | |
| 2010.491.22201 | CORREUS | 3.562,73 | | 3.562,73 | | 3.562,73 | |
| 2010.491.22600 | DESPESES DIVERSES | 725,14 | | 725,14 | | 725,14 | |
| 2010.491.22601 | DESPESES REPRESENTACIÓ I VIATGES | 309,09 | | 309,09 | | 309,09 | |
| 2010.491.22602 | PUBLICITAT I PROPAGANDA. | 4.521,25 | | 4.521,25 | | 4.521,25 | |

**EXERCICIS TANCATS
OBLIGACIONS DE PRESSUPOSTOS TANCATS**

EXERCICI 2011

| Import Aplic. | Descripció | Obligacions pendents de pagament a 1 de Gener | Modificacions saldo inicial i anul·lacions | Total Obligacions | Prescripcions | Pagaments realitzats | Obligacions pendents de pagament a 31 de Desembre |
|----------------|---|---|--|-------------------|---------------|----------------------|---|
| 2010.491.22606 | COMUNICACIÓ | 10.200,00 | | 10.200,00 | | 10.200,00 | |
| 2010.491.22700 | NETEJA | 1.161,08 | | 1.161,08 | | 1.161,08 | |
| 2010.491.22703 | JORNADES | 731,00 | | 731,00 | | 731,00 | |
| 2010.491.22706 | ESTUDIS I TREBALLS TÈCNICS | 169.750,25 | | 169.750,25 | | 164.750,25 | 5.000,00 |
| 2010.491.22707 | GESTORIA | 454,00 | | 454,00 | | 454,00 | |
| 2010.491.22710 | EDICIÓ | 3.514,13 | | 3.514,13 | | 3.514,13 | |
| 2010.491.22713 | PROJECTE CONVENI SECRETARIA | 61.084,64 | | 61.084,64 | | 61.084,64 | |
| 2010.491.22714 | PROJECTE AOC | 90.279,86 | | 90.279,86 | | 85.642,36 | 4.637,50 |
| 2010.491.23010 | DEL PERSONAL DIRECTIU DIETES | 41,95 | | 41,95 | | 41,95 | |
| 2010.491.23110 | PERSONAL DIRECTIU LOCOMOCIÓ | 660,84 | | 660,84 | | 660,84 | |
| 2010.491.23120 | PERSONAL NO DIRECTIU LOCOMOCIÓ | 55,30 | | 55,30 | | 55,30 | |
| 2010.491.62300 | MAQUINÀRIA, INSTAL·LACIONS | 1.889,20 | | 1.889,20 | | 1.889,20 | |
| 2010.491.62600 | EQUIPS PER A PROCESSOS D'INFORMACIÓ | 8.939,38 | | 8.939,38 | | 8.939,38 | |
| 2010.491.64000 | DESPESES INVERSIONS CARÀCTER INMATERIAL | 56.159,01 | | 56.159,01 | | 52.420,26 | 3.738,75 |
| | | 478.491,69 | | 478.491,69 | | 440.418,98 | 38.072,71 |

B. Drets a cobrar de pressupostos tancats

Consorti Localret

EXERCICIS TANCATS DRETS A COBRAR DE PRESSUPOSTOS TANCATS

Pàg. 1

EXERCICI 2011

| APLICACIÓ PRESSUPOSTÀRIA | DESCRIPCIÓ | PENDENT DE COBRAMENT A 1 DE GENER | MODIFICACIONS SALDO INICIAL | DRETS ANUL·LATS | | TOTAL DRETS ANUL·LATS |
|--------------------------|---|-----------------------------------|-----------------------------|----------------------------|----------------------------|-----------------------|
| | | | | ANUL·LACIÓ DE LIQUIDACIONS | AJORNAMENT I FRACCIONAMENT | |
| 2004.46200 | APORTACIONS AJUNTAMENTS | 5.605,08 | | | | |
| 2005.46200 | APORTACIONS AJUNTAMENTS | 6.401,63 | | | | |
| 2006.39902 | PROJECTE CONSENSUS | 1.536,00 | | | | |
| 2006.46200 | APORTACIONS AJUNTAMENTS | 3.748,10 | | | | |
| 2007.46200 | APORTACIONS AJUNTAMENTS | 4.199,59 | | | | |
| 2008.46200 | APORTACIONS AJUNTAMENTS | 11.999,37 | | | | |
| 2009.39900 | PRESTACIO DE SERVEIS | 9.058,19 | -1.000,00 | | | |
| 2009.39901 | PRESTACIO DE SERVEIS | 5.056,21 | | | | |
| 2009.46200 | APORTACIONS AJUNTAMENTS | 20.191,15 | | | | |
| 2009.46201 | MAJORS INGRESSOS QUOTES EXERCICIS ANTERIORS | 0,01 | | | | |
| 2010.39900 | PLANS DIRECTOR SOCIETAT INFORMACIÓ | 41.941,07 | | | | |
| 2010.39901 | PLANS ESPECIALS TELEFONIA MÒBIL | 5.225,00 | | | | |
| 2010.39903 | PLANS TELECOMUNICACIONS | 8.000,00 | | | | |
| 2010.39904 | AGREGACIÓ DE LA DEMANDA | 18.379,06 | | | | |
| 2010.39907 | REALITZACIÓ DE JORNADES I CURSOS | 250,00 | | | | |
| 2010.39909 | ALTRES PROJECTES | 6.000,00 | | | | |
| 2010.45060 | CONVENIS AMB LA COMUNITAT AUTONOMA | 848.610,48 | | | | |
| 2010.46200 | APORTACIONS AJUNTAMENTS | 98.817,88 | | | | |
| 2010.75000 | DE L'ADMINISTRACIÓ GENERAL DE LA COMUNITAT AUTÓNOMA | 56.159,01 | | | | |
| | TOTAL | 1.151.177,83 | -1.000,00 | | | |

C. Variació de resultats pressupostaris d'exercicis anteriors

Consorti Localret

EXERCICIS TANCATS

Pàg. 1

VARIACIÓ DE RESULTATS PRESSUPOSTARIS D' EXERCICIS ANTERIORS

| | EXERCICI | | 2011 |
|--------------------------------------|-------------------------|-------------------------------|--|
| | TOTAL VARIACIÓ DRETS | TOTAL VARIACIÓ OBLIGACIONS | VARIACIÓ DE RESULTATS PRESSUPOSTARIS D'EXERCICIS ANTERIORS |
| - a) Operacions corrents | -1.000,00 | | -1.000,00 |
| - b) Altres operacions no financeres | | | |
| - Operacions no financeres (a + b) | -1.000,00 | | -1.000,00 |
| - Actius financers | | | |
| - Passius financers | | | |
| TOTAL | -1.000,00 | | -1.000,00 |

Despeses amb finançament afectat

A. Despeses amb finançament afectat

Consorci Localret

Pàg. 1

DESPESES AMB FINANÇAMENT AFECTAT

DESVIACIONS DE FINANÇAMENT

EXERCICI 2011

| CODI DE DESPESA | DESCRIPCIÓ | DESVIACIONS DE L'EXERCICI | | DESVIACIONS ACUMULADES | |
|-----------------|---|---------------------------|-----------|------------------------|-----------|
| | | POSITIVES | NEGATIVES | POSITIVES | NEGATIVES |
| 2009.3.PROJ6.10 | PLA DIRECTOR DE MOLLET DEL VALLÈS | | 3.728,13 | 10.556,35 | |
| 2009.3.PROJ7.5 | PLA ESPECIAL AJUNTAMENT DE BEGUES | | 4.000,00 | 343,69 | |
| 2009.3.PROJ7.7 | PLA ESPECIAL PALAFRUGELL I ORDENANÇA | | | 3.000,00 | |
| 2009.3.PROJ7.11 | MAN PALAU-SOLITÀ I PLEGAMANS | | | 4.551,11 | |
| 2009.3.PROJ7.12 | ESTUDI MUNICIPAL INFRASTRUCTURES DE RADIOCOMUNICACIÓ CASTELLDEFELS | | 6.141,72 | 4.325,42 | 4.400,00 |
| 2009.3.PROJ7.16 | PLA ESPECIAL AJUNTAMENT DE CANOVELLES | | 1.338,99 | 1.270,64 | |
| 2009.3.PROJ7.17 | EOIR AJUNTAMENT DE CANOVELLES | 2.440,28 | 409,80 | 8.710,97 | |
| 2010.3.PROJ.3 | COMPRA AGREGADA COMARQUES DEL VALLÈS OCCIDENTAL I VALLÈS ORIENTAL | 17.161,02 | | | 7.291,24 |
| 2010.3.PROJ.4 | COMPRA AGREGADA COMARQUES CENTRALS | 31.178,82 | | | 28.154,44 |
| 2010.3.PROJ.5 | COMPRA AGREGADA COMARQUES GIRONINES | 10.842,01 | | 10.842,01 | |
| 2010.3.PROJ.6 | XARXA SENSE FILS MUNICIPAL FIGUERES | 1.898,61 | | 1.898,61 | |
| 2010.3.PROJ7.1 | MAN (METROPOLITAN AREA NETWORK) RUBÍ 2010 | | | 91,64 | 91,29 |
| 2010.3.PROJ7.2 | PLA ESPECIAL MONTGAT | | | 206,56 | |
| 2010.3.PROJ7.3 | CONVENI ITCAT | | 70.000,00 | | |
| 2010.3.PROJ7.4 | PROCÉS CONTRACTACIÓ INFRAES. SANTA PERPÈTUA DE MOGODA | | | 8.000,00 | |
| 2010.3.PROJ7.5 | CONVENI GENERALITAT 2010 | | 3.629,64 | | |
| | TOTAL | 63.520,74 | 89.248,28 | 53.797,00 | 39.936,97 |

**PRESSUPOST D' INGRESSOS. EXERCICI CORRENT
PROCÉS DE GESTIÓ**

DRETS ANUL·LATS

EXERCICI 2011

| APLICACIÓ PRESSUPOSTÀRIA | DESCRIPCIÓ | ANUL·LACIÓ DE LIQUIDACIONS | AJORNAMENT I FRACCIONAMENT | DEVOLUCIÓ D'INGRESSOS | TOTAL DRETS ANUL·LATS |
|--------------------------|--|----------------------------|----------------------------|-----------------------|-----------------------|
| 34900 | PREUS PÚBLICS | | | | |
| 39900 | PLANS DIRECTORS SOCIETAT INFORMACIÓ | | | | |
| 39901 | PLANS ESPECIALS TELEFONIA MÒBIL | | | | |
| 39902 | EOIR | | | | |
| 39903 | PLANS TELECOMUNICACIONS | | | | |
| 39904 | AGREGACIÓ DE LA DEMANDA | | | | |
| 39905 | MAN'S | | | | |
| 39907 | REALITZACIÓ DE JORNADES I CURSOS | | | | |
| 39909 | ALTRES PROJECTES | | | | |
| 39910 | ALTRES INGRESSOS | | | | |
| 45060 | CONVENIS AMB LA COMUNITAT AUTONOMA | | | | |
| 45061 | APORTACIONS ADMINSITRACIO D'ALTRES EXERCICIS | | | | |
| 46100 | APORTACIONS DIP. BARCELONA | | | | |
| 46101 | APORTACIONS DIP. GIRONA | | | | |
| 46102 | APORTACIONS DIP. LLEIDA | | | | |
| 46103 | APORTACIONS DIP. TARRAGONA | | | | |
| 46200 | APORTACIONS AJUNTAMENTS | | | | |
| 46201 | MAJORS INGRESSOS QUOTES EXERCICIS ANTERIORS | | | | |

B. Despeses amb finançament afectat: informació de cada unitat de despesa

Consorti Localret

Pàg.

1

DESPESES AMB FINANÇAMENT AFECTAT

INFORMACIÓ DE CADA UNITAT DE DESPESA

IDENTIFICACIÓ DE L A 2008.2.PROJ2.2 - PROJECTE AOC 2008-2009
DESPESA

A) DADES GENERALS IDENTIFICATIVES

EXERCICI 2011

| | | |
|--|-----------------------------|--------------------|
| DATA INICI 6 / 2008 DURADA 2 anys COEFICIENT FINANÇAMENT TOTAL | APLICACIONS PRESSUPOSTÀRIES | AGENTS FINANÇADORS |
|--|-----------------------------|--------------------|

B) GESTIÓ DE LA DESPESA

| ANY | DESPESA PREVISTES | DESPESA COMPROMESA | OBLIGACIONS RECONEGUDES | DESPESA PENDENT |
|-------|-------------------|--------------------|-------------------------|-----------------|
| 2011 | | | | |
| TOTAL | | | | |

C) GESTIÓ DELS INGRESSOS AFECTATS

| ANY | INGRESSOS PREVISTOS | INGRESSOS COMPROMESOS | DRETS RECONEGUTS | INGRESSOS PENDENTS |
|-------|---------------------|-----------------------|------------------|--------------------|
| | | | | |
| TOTAL | 391.438,53 | | | |

DESPESES AMB FINANÇAMENT AFECTAT

INFORMACIÓ DE CADA UNITAT DE DESPESA

IDENTIFICACIÓ DE L A DESPESA

2008.2.PROJ2.2 - PROJECTE AOC 2008-2009

D) DESVIACIONS DE FINANÇAMENT PER AGENTS

EXERCICI 2011

| IDENTIFICACIÓ AGENT | ANY | INGRESSOS PREVISTOS | DRETS RECONEGUTS | COEFICIENT FINANÇAMENT | DESVIACIONS DE FINANÇAMENT | |
|-----------------------------|-----|---------------------|------------------|------------------------|----------------------------|------------|
| | | | | | A L'EXERCICI | ACUMULADES |
| | | | | | | |
| TOTAL AGENT | | | | | | |
| TOTAL DESVIACIONS POSITIVES | | | | | | |
| TOTAL DESVIACIONS NEGATIVES | | | | | | |

DESPESES AMB FINANÇAMENT AFECTAT

INFORMACIÓ DE CADA UNITAT DE DESPESA

IDENTIFICACIÓ DE L A 2009.3.PROJ6.8 - PLA DIRECTOR DE BELL-LLOC D'URGELL
DESPESA

A) DADES GENERALS IDENTIFICATIVES

EXERCICI 2011

| | | |
|--|---|---|
| DATA INICI 12 / 2009 DURADA 1 anys COEFICIENT FINANÇAMENT TOTAL 0,00 | APLICACIONES PRESUPUESTARIAS .39900 - PLANS DIRECTOR SOCIETAT INFORMACIÓ | AGENTS FINANÇADORS P2505700A - AJ. DE BELL-LLOC D'URGELL |
|--|---|---|

B) GESTIÓ DE LA DESPESA

| ANY | DESPESA PREVISTES | DESPESA COMPROMESA | OBLIGACIONS RECONEGUDES | DESPESA PENDENT |
|-------|-------------------|--------------------|-------------------------|-----------------|
| | | | | |
| TOTAL | | | | |

C) GESTIÓ DELS INGRESSOS AFECTATS

| ANY | INGRESSOS PREVISTOS | INGRESSOS COMPROMESOS | DRETS RECONEGUTS | INGRESSOS PENDENTS |
|-------|---------------------|-----------------------|------------------|--------------------|
| 2011 | | | | |
| TOTAL | 19.659,55 | | | 19.659,55 |

Consorci Localret

Pàg. 4

DESPESES AMB FINANÇAMENT AFECTAT

INFORMACIÓ DE CADA UNITAT DE DESPESA

IDENTIFICACIÓ DE L A DESPESA

2009.3.PROJ6.8 - PLA DIRECTOR DE BELL-LLOC D'URGELL

D) DESVIACIONS DE FINANÇAMENT PER AGENTS

EXERCICI 2011

| IDENTIFICACIÓ AGENT | ANY | INGRESSOS PREVISTOS | DRETS RECONEGUTS | COEFICIENT FINANÇAMENT | DESVIACIONS DE FINANÇAMENT | |
|-------------------------------------|------|---------------------|------------------|------------------------|----------------------------|------------|
| | | | | | A L'EXERCICI | ACUMULADES |
| P2505700A - AJ. DE BELL-LLOC D'URGE | 2011 | | | | | |
| TOTAL AGENT | | 19.659,55 | | 0,00 | | |
| TOTAL DESVIACIONS POSITIVES | | | | | | |
| TOTAL DESVIACIONS NEGATIVES | | | | | | |

DESPESES AMB FINANÇAMENT AFECTAT

INFORMACIÓ DE CADA UNITAT DE DESPESA

IDENTIFICACIÓ DE L A DESPESA 2009.3.PROJ6.10 - PLA DIRECTOR DE MOLLET DEL VALLÈS

A) DADES GENERALS IDENTIFICATIVES

EXERCICI 2011

| | | |
|--|--|--|
| DATA INICI 12 / 2009 DURADA 3 anys COEFICIENT FINANÇAMENT TOTAL 1,00 | APLICACIONS PRESSUPOSTÀRIES .39900 - PLANS DIRECTOR SOCIETAT INFORMACIÓ | AGENTS FINANÇADORS P0812300B - AJUNTAMENT DE MOLLET DEL VALLS |
|--|--|--|

B) GESTIÓ DE LA DESPESA

| ANY | DESPESA PREVISTES | DESPESA COMPROMESA | OBLIGACIONS RECONEGUES | DESPESA PENDENT |
|--------------|-------------------|--------------------|------------------------|------------------|
| 2009 | | | | |
| 2010 | | | | |
| 2011 | | | 3.728,08 | |
| TOTAL | 28.568,56 | 3.728,08 | 3.728,08 | 24.840,48 |

C) GESTIÓ DELS INGRESSOS AFECTATS

| ANY | INGRESSOS PREVISTOS | INGRESSOS COMPROMESOS | DRETS RECONEGUTS | INGRESSOS PENDENTS |
|--------------|---------------------|-----------------------|------------------|--------------------|
| 2009 | | | 28.568,97 | |
| 2010 | | | -14.284,49 | |
| 2011 | | | | |
| TOTAL | 28.568,96 | 14.284,48 | 14.284,48 | 14.284,48 |

DESPESES AMB FINANÇAMENT AFECTAT

INFORMACIÓ DE CADA UNITAT DE DESPESA

IDENTIFICACIÓ DE L A DESPESA

2009.3.PROJ6.10 - PLA DIRECTOR DE MOLLET DEL VALLÈS

D) DESVIACIONS DE FINANÇAMENT PER AGENTS

EXERCICI 2011

| IDENTIFICACIÓ AGENT | ANY | INGRESSOS PREVISTOS | DRETS RECONEGUTS | COEFICIENT FINANÇAMENT | DESVIACIONS DE FINANÇAMENT | |
|---|------|---------------------|------------------|------------------------|----------------------------|------------|
| | | | | | A L'EXERCICI | ACUMULADES |
| P0812300B - AJUNTAMENT DE MOLLET DEL VALLES | 2009 | | 28.568,97 | | | |
| | 2010 | | -14.284,49 | | | |
| | 2011 | | | | | |
| TOTAL AGENT | | 28.568,96 | 14.284,48 | 1,00 | -3.728,13 | 10.556,35 |
| TOTAL DESVIACIONS POSITIVES | | | | | | 10.556,35 |
| TOTAL DESVIACIONS NEGATIVES | | | | | | 3.728,13 |

DESPESES AMB FINANÇAMENT AFECTAT

INFORMACIÓ DE CADA UNITAT DE DESPESA

IDENTIFICACIÓ DE L A 2009.3.PROJ7.1 - CONVENI TDT BSANT ESTEVE DE SESROVIRE
DESPESA

A) DADES GENERALS IDENTIFICATIVES

EXERCICI 2011

| | | |
|---|--|--|
| DATA INICI 3 / 2009 DURADA 2 anys COEFICIENT FINANÇAMENT TOTAL 0,00 | APLICACIONS PRESSUPOSTÀRIES .39900 - PLANS DIRECTOR SOCIETAT INFORMACIÓ | AGENTS FINANÇADORS P0820700C - AJUNTAMENT DE SANT ESTEVE SESROVIRE |
|---|--|--|

B) GESTIÓ DE LA DESPESA

| ANY | DESPESA PREVISTES | DESPESA COMPROMESA | OBLIGACIONS RECONEGUES | DESPESA PENDENT |
|-------|-------------------|--------------------|------------------------|-----------------|
| | | | | |
| TOTAL | | | | |

C) GESTIÓ DELS INGRESSOS AFECTATS

| ANY | INGRESSOS PREVISTOS | INGRESSOS COMPROMESOS | DRETS RECONEGUTS | INGRESSOS PENDENTS |
|-------|---------------------|-----------------------|------------------|--------------------|
| 2011 | | | | |
| TOTAL | 3.450,00 | | | 3.450,00 |

DESPESES AMB FINANÇAMENT AFECTAT

INFORMACIÓ DE CADA UNITAT DE DESPESA

IDENTIFICACIÓ DE LA DESPESA

2009.3.PROJ7.1 - CONVENI TDT BSANT ESTEVE DE SESROVIRE

D) DESVIACIONS DE FINANÇAMENT PER AGENTS

EXERCICI 2011

| IDENTIFICACIÓ AGENT | ANY | INGRESSOS PREVISTOS | DRETS RECONEGUTS | COEFICIENT FINANÇAMENT | DESVIACIONS DE FINANÇAMENT | |
|------------------------------------|------|---------------------|------------------|------------------------|----------------------------|------------|
| | | | | | A L'EXERCICI | ACUMULADES |
| P0820700C – AJU. SANT ESTEVE SESR. | 2011 | | | | | |
| TOTAL AGENT | | 3.450,00 | | 0,00 | | |
| TOTAL DESVIACIONS POSITIVES | | | | | | |
| TOTAL DESVIACIONS NEGATIVES | | | | | | |

DESPESES AMB FINANÇAMENT AFECTAT

INFORMACIÓ DE CADA UNITAT DE DESPESA

IDENTIFICACIÓ DE L A 2009.3.PROJ7.4 - CONVENI COLLABORACIÓ TDT CONSELL COMARCAL MARESME NORD
DESPESA

A) DADES GENERALS IDENTIFICATIVES

EXERCICI 2011

| | | |
|---|---|--|
| DATA INICI 6 / 2009 DURADA 2 anys COEFICIENT FINANÇAMENT TOTAL 0,00 | APLICACIONS PRESSUPUESTÀRIES .39909 - ALTRES PROJECTES | AGENTS FINANCIADORS Q0801449J - CONSORCI TELEDIGITAL MARESME NORD |
|---|---|--|

B) GESTIÓ DE LA DESPESA

| ANY | DESPESA PREVISTES | DESPESA COMPROMESA | OBLIGACIONS RECONEGUDES | DESPESA PENDENT |
|-------|-------------------|--------------------|-------------------------|-----------------|
| | | | | |
| TOTAL | | | | |

C) GESTIÓ DELS INGRESSOS AFECTATS

| ANY | INGRESSOS PREVISTOS | INGRESSOS COMPROMESOS | DRETS RECONEGUTS | INGRESSOS PENDENTS |
|-------|---------------------|-----------------------|------------------|--------------------|
| 2011 | | | | |
| TOTAL | 5.515,00 | | | 5.515,00 |

DESPESES AMB FINANÇAMENT AFECTAT

INFORMACIÓ DE CADA UNITAT DE DESPESA

IDENTIFICACIÓ DE L A DESPESA

2009.3.PROJ7.4 - CONVENI COLLABORACIÓ TDT CONSELL COMARCAL MARESME NORD

D) DESVIACIONS DE FINANÇAMENT PER AGENTS

EXERCICI 2011

| IDENTIFICACIÓ AGENT | ANY | INGRESSOS PREVISTOS | DRETS RECONEGUTS | COEFICIENT FINANÇAMENT | DESVIACIONS DE FINANÇAMENT | |
|------------------------------------|------|---------------------|------------------|------------------------|----------------------------|------------|
| | | | | | A L'EXERCICI | ACUMULADES |
| Q0801449J – CONS. TELEDIGITAL MAR. | 2011 | | | | | |
| TOTAL AGENT | | 5.515,00 | | 0,00 | | |
| TOTAL DESVIACIONS POSITIVES | | | | | | |
| TOTAL DESVIACIONS NEGATIVES | | | | | | |

DESPESES AMB FINANÇAMENT AFECTAT

INFORMACIÓ DE CADA UNITAT DE DESPESA

IDENTIFICACIÓ DE LA DESPESA 2009.3.PROJ7.5 - PLA ESPECIAL AJUNTAMENT DE BEGUES

A) DADES GENERALS IDENTIFICATIVES

EXERCICI 2011

| | | |
|---|---|--|
| DATA INICI 4 / 2009 DURADA 2 anys COEFICIENT FINANÇAMENT TOTAL 1,00 | APLICACIONS PRESSUPOSTÀRIES .39900 - PLANS DIRECTOR SOCIETAT INFORMACIÓ .45060 - CONVENIS AMB LA COMUNITAT AUTONOMA | AGENTS FINANÇADORS P0802000J - AJ. BEGUES S0811001G - GENERALITAT DE CATALUNYA |
|---|---|--|

B) GESTIÓ DE LA DESPESA

| ANY | DESPESA PREVISTES | DESPESA COMPROMESA | OBLIGACIONS RECONEGUDES | DESPESA PENDENT |
|--------------|-------------------|--------------------|-------------------------|-----------------|
| 2009 | | | 2.250,18 | |
| 2010 | | | 2.406,13 | |
| 2011 | | | 4.000,00 | |
| TOTAL | 9.000,00 | 8.656,31 | 8.656,31 | 343,69 |

C) GESTIÓ DELS INGRESSOS AFECTATS

| ANY | INGRESSOS PREVISTOS | INGRESSOS COMPROMESOS | DRETS RECONEGUTS | INGRESSOS PENDENTS |
|--------------|---------------------|-----------------------|------------------|--------------------|
| 2009 | | | 9.000,00 | |
| 2010 | | | | |
| 2011 | | | | |
| TOTAL | 9.000,00 | 9.000,00 | 9.000,00 | |

DESPESES AMB FINANÇAMENT AFECTAT

INFORMACIÓ DE CADA UNITAT DE DESPESA

IDENTIFICACIÓ DE L A DESPESA

2009.3.PROJ7.5 - PLA ESPECIAL AJUNTAMENT DE BEGUES

D) DESVIACIONS DE FINANÇAMENT PER AGENTS

EXERCICI 2011

| IDENTIFICACIÓ AGENT | ANY | INGRESSOS PREVISTOS | DRETS RECONEGUTS | COEFICIENT FINANÇAMENT | DESVIACIONS DE FINANÇAMENT | |
|--------------------------------------|------|---------------------|------------------|------------------------|----------------------------|------------|
| | | | | | A L'EXERCICI | ACUMULADES |
| S0811001G - GENERALITAT DE CATALUNYA | 2009 | | 5.000,00 | | | |
| | 2010 | | | | | |
| | 2011 | | | | | |
| TOTAL AGENT | | 5.000,00 | 5.000,00 | 0,56 | -2.222,22 | 190,94 |
| P0802000J - AJ. BEGUES | 2009 | | 4.000,00 | | | |
| | 2010 | | | | | |
| | 2011 | | | | | |
| TOTAL AGENT | | 4.000,00 | 4.000,00 | 0,44 | -1.777,78 | 152,75 |
| TOTAL DESVIACIONS POSITIVES | | | | | | 343,69 |
| TOTAL DESVIACIONS NEGATIVES | | | | | | 4.000,00 |

DESPESES AMB FINANÇAMENT AFECTAT

INFORMACIÓ DE CADA UNITAT DE DESPESA

IDENTIFICACIÓ DE L A DESPESA 2009.3.PROJ7.6 - ESTUDI ORDENACIÓ RADIO COMUNICACIÓ DE L'AJUNTAMENT DE CALONGE

A) DADES GENERALS IDENTIFICATIVES

EXERCICI 2011

| | | |
|---|--|---|
| DATA INICI 4 / 2009 DURADA 2 anys COEFICIENT FINANÇAMENT TOTAL 0,00 | APLICACIONS PRESSUPOSTÈRIES .39900 - PLANS DIRECTOR SOCIETAT INFORMACIÓ | AGENTS FINANÇADORS P1703800A - AJ. CALONGE |
|---|--|---|

B) GESTIÓ DE LA DESPESA

| ANY | DESPESA PREVISTES | DESPESA COMPROMESA | OBLIGACIONS RECONEGUDES | DESPESA PENDENT |
|-------|-------------------|--------------------|-------------------------|-----------------|
| 2011 | | | | |
| TOTAL | | | | |

C) GESTIÓ DELS INGRESSOS AFECTATS

| ANY | INGRESSOS PREVISTOS | INGRESSOS COMPROMESOS | DRETS RECONEGUTS | INGRESSOS PENDENTS |
|-------|---------------------|-----------------------|------------------|--------------------|
| 2011 | | | | |
| TOTAL | 4.307,07 | | | 4.307,07 |

DESPESES AMB FINANÇAMENT AFECTAT

INFORMACIÓ DE CADA UNITAT DE DESPESA

IDENTIFICACIÓ DE L A DESPESA

2009.3.PROJ7.6 - ESTUDI ORDENACIÓ RADIO COMUNICACIÓ DE L'AJUNTAMENT DE CALONGE

D) DESVIACIONS DE FINANÇAMENT PER AGENTS

EXERCICI 2011

| IDENTIFICACIÓ AGENT | ANY | INGRESSOS PREVISTOS | DRETS RECONEGUTS | COEFICIENT FINANÇAMENT | DESVIACIONS DE FINANÇAMENT | |
|-----------------------------|------|---------------------|------------------|------------------------|----------------------------|------------|
| | | | | | A L'EXERCICI | ACUMULADES |
| P1703800A - AJ. CALONGE | 2011 | | | | | |
| TOTAL AGENT | | | | 0,00 | | |
| TOTAL DESVIACIONS POSITIVES | | | | | | |
| TOTAL DESVIACIONS NEGATIVES | | | | | | |

DESPESES AMB FINANÇAMENT AFECTAT

INFORMACIÓ DE CADA UNITAT DE DESPESA

IDENTIFICACIÓ DE L A 2009.3.PROJ7.7 - PLA ESPECIAL PALAFRUGELL I ORDENANÇA
DESPESA

A) DADES GENERALS IDENTIFICATIVES

EXERCICI 2011

| | | |
|---|---|---|
| DATA INICI 4 / 2009 DURADA 4 anys COEFICIENT FINANÇAMENT TOTAL 1,00 | APLICACIONS PRESSUPOSTÀRIES .45060 - CONVENIS AMB LA COMUNITAT AUTONOMA .39900 - PLANS DIRECTOR SOCIETAT INFORMACIÓ | AGENTS FINANÇADORS S0811001G - GENERALITAT DE CATALUNYA P1712400I - AJUNTAMENT DE PALAFRUGELL |
|---|---|---|

B) GESTIÓ DE LA DESPESA

| ANY | DESPESA PREVISTES | DESPESA COMPROMESA | OBLIGACIONS RECONEGUDES | DESPESA PENDENT |
|--------------|-------------------|--------------------|-------------------------|-----------------|
| 2009 | | | 960,16 | |
| 2010 | | | 5.039,84 | |
| 2011 | | | | |
| TOTAL | 9.000,00 | 9.000,00 | 6.000,00 | 3.000,00 |

C) GESTIÓ DELS INGRESSOS AFECTATS

| ANY | INGRESSOS PREVISTOS | INGRESSOS COMPROMESOS | DRETS RECONEGUTS | INGRESSOS PENDENTS |
|--------------|---------------------|-----------------------|------------------|--------------------|
| 2009 | | | 9.000,00 | |
| 2010 | | | | |
| 2011 | | | | |
| TOTAL | 9.000,00 | 9.000,00 | 9.000,00 | |

DESPESES AMB FINANÇAMENT AFECTAT

INFORMACIÓ DE CADA UNITAT DE DESPESA

IDENTIFICACIÓ DE L A DESPESA

2009.3.PROJ7.7 - PLA ESPECIAL PALAFRUGELL I ORDENANÇA

D) DESVIACIONS DE FINANÇAMENT PER AGENTS

EXERCICI 2011

| IDENTIFICACIÓ AGENT | ANY | INGRESSOS PREVISTOS | DRETS RECONEGUTS | COEFICIENT FINANÇAMENT | DESVIACIONS DE FINANÇAMENT | |
|---------------------------------------|------|---------------------|------------------|------------------------|----------------------------|------------|
| | | | | | A L'EXERCICI | ACUMULADES |
| P1712400I - AJUNTAMENT DE PALAFRUGELL | 2009 | | 6.500,00 | | | |
| | 2010 | | | | | |
| | 2011 | | | | | |
| TOTAL AGENT | | 6.500,00 | 6.500,00 | 0,72 | | 2.166,67 |
| S0811001G - GENERALITAT DE CATALUNYA | 2009 | | 2.500,00 | | | |
| | 2010 | | | | | |
| | 2011 | | | | | |
| TOTAL AGENT | | 2.500,00 | 2.500,00 | 0,28 | | 833,33 |
| TOTAL DESVIACIONS POSITIVES | | | | | | 3.000,00 |
| TOTAL DESVIACIONS NEGATIVES | | | | | | |

DESPESES AMB FINANÇAMENT AFECTAT

INFORMACIÓ DE CADA UNITAT DE DESPESA

IDENTIFICACIÓ DE L A DESPESA 2009.3.PROJ7.10 - ESTUDI ORDENACIÓ RADIOTELECOMUNICACIONS SANT PERE DE RIBES

A) DADES GENERALS IDENTIFICATIVES

EXERCICI 2011

| | | |
|---|--|--|
| DATA INICI 9 / 2009 DURADA 1 anys COEFICIENT FINANÇAMENT TOTAL 0,00 | APLICACIONS PRESSUPOSTÀRIES .39900 - PLANS DIRECTOR SOCIETAT INFORMACIÓ | AGENTS FINANÇADORS P0823100C - AJ. SANT PERE DE RIBES |
|---|--|--|

B) GESTIÓ DE LA DESPESA

| ANY | DESPESA PREVISTES | DESPESA COMPROMESA | OBLIGACIONS RECONEGUDES | DESPESA PENDENT |
|-------|-------------------|--------------------|-------------------------|-----------------|
| 2011 | | | | |
| TOTAL | | | | |

C) GESTIÓ DELS INGRESSOS AFECTATS

| ANY | INGRESSOS PREVISTOS | INGRESSOS COMPROMESOS | DRETS RECONEGUTS | INGRESSOS PENDENTS |
|-------|---------------------|-----------------------|------------------|--------------------|
| 2011 | | | | |
| TOTAL | 3.276,61 | | | 3.276,61 |

Consorci Localret

Pàg. 18

DESPESES AMB FINANÇAMENT AFECTAT

INFORMACIÓ DE CADA UNITAT DE DESPESA

IDENTIFICACIÓ DE L A DESPESA

2009.3.PROJ7.10 - ESTUDI ORDENACIÓ RADIOTELECOMUNICACIONS SANT PERE DE RIBES

D) DESVIACIONS DE FINANÇAMENT PER AGENTS

EXERCICI 2011

| IDENTIFICACIÓ AGENT | ANY | INGRESSOS PREVISTOS | DRETS RECONEGUTS | COEFICIENT FINANÇAMENT | DESVIACIONS DE FINANÇAMENT | |
|------------------------------------|------|---------------------|------------------|------------------------|----------------------------|------------|
| | | | | | A L'EXERCICI | ACUMULADES |
| P0823100C - AJ. SANT PERE DE RIBES | 2011 | | | | | |
| TOTAL AGENT | | | | 0,00 | | |
| TOTAL DESVIACIONS POSITIVES | | | | | | |
| TOTAL DESVIACIONS NEGATIVES | | | | | | |

DESPESES AMB FINANÇAMENT AFECTAT

INFORMACIÓ DE CADA UNITAT DE DESPESA

IDENTIFICACIÓ DE L A 2009.3.PROJ7.11 - MAN PALAU-SOLITÀ I PLEGAMANS
DESPESA

A) DADES GENERALS IDENTIFICATIVES

EXERCICI 2011

| | | |
|---|--|--|
| DATA INICI 6 / 2009 DURADA 4 anys COEFICIENT FINANÇAMENT TOTAL 0,60 | APLICACIONS PRESSUPOSTÀRIES .45060 - CONVENIS AMB LA COMUNITAT AUTONOMA .46200 - APORTACIONS AJUNTAMENTS | AGENTS FINANÇADORS S0811001G - GENERALITAT DE CATALUNYA P0815500D - AJ. PALAU-SOLITÀ I PLEGAMANS |
|---|--|--|

B) GESTIÓ DE LA DESPESA

| ANY | DESPESA PREVISTES | DESPESA COMPROMESA | OBLIGACIONS RECONEGUDES | DESPESA PENDENT |
|--------------|-------------------|--------------------|-------------------------|-----------------|
| 2009 | | | | |
| 2010 | | | 11.447,75 | |
| 2011 | | | | |
| TOTAL | 19.002,16 | 19.002,16 | 11.447,75 | 7.554,41 |

C) GESTIÓ DELS INGRESSOS AFECTATS

| ANY | INGRESSOS PREVISTOS | INGRESSOS COMPROMESOS | DRETS RECONEGUTS | INGRESSOS PENDENTS |
|--------------|---------------------|-----------------------|------------------|--------------------|
| 2009 | | | 11.447,75 | |
| 2010 | | | | |
| 2011 | | | | |
| TOTAL | 11.447,75 | | 11.447,75 | |

DESPESES AMB FINANÇAMENT AFECTAT

INFORMACIÓ DE CADA UNITAT DE DESPESA

IDENTIFICACIÓ DE L A DESPESA

2009.3.PROJ7.11 - MAN PALAU-SOLITÀ I PLEGAMANS

D) DESVIACIONS DE FINANÇAMENT PER AGENTS

EXERCICI 2011

| IDENTIFICACIÓ AGENT | ANY | INGRESSOS PREVISTOS | DRETS RECONEGUTS | COEFICIENT FINANÇAMENT | DESVIACIONS DE FINANÇAMENT | |
|--|------|---------------------|------------------|------------------------|-----------------------------|------------|
| | | | | | A L'EXERCICI | ACUMULADES |
| S0811001G - GENERALITAT DE CATALUNYA | 2010 | | | | | |
| | 2011 | | | | | |
| TOTAL AGENT | | | | 0,00 | | |
| P0815500D - AJ. PALAU-SOLITÀ I PLEGAMANS | 2009 | | 11.447,75 | | | |
| | 2010 | | | | | |
| | 2011 | | | | | |
| TOTAL AGENT | | 11.447,75 | 11.447,75 | 0,60 | TOTAL DESVIACIONS NEGATIVES | 4.551,11 |
| TOTAL DESVIACIONS POSITIVES | | | | | | 4.551,11 |

DESPESES AMB FINANÇAMENT AFECTAT

INFORMACIÓ DE CADA UNITAT DE DESPESA

IDENTIFICACIÓ DE LA DESPESA 2009.3.PROJ7.12 - ESTUDI MUNICIPAL INFRAESTRUCTURES DE RADIOCOMUNICACIÓ CASTELLDEFELS

A) DADES GENERALS IDENTIFICATIVES

EXERCICI 2011

| | | |
|---|---|---|
| DATA INICI 6 / 2009 DURADA 3 anys COEFICIENT FINANÇAMENT TOTAL 1,61 | APLICACIONS PRESSUPOSTÀRIES .39900 - PLANS DIRECTOR SOCIETAT INFORMACIÓ .45060 - CONVENIS AMB LA COMUNITAT AUTONOMA | AGENTS FINANÇADORS P0805500F - AJUNTAMENT DE CASTELLDEFELS S0811001G - GENERALITAT DE CATALUNYA |
|---|---|---|

B) GESTIÓ DE LA DESPESA

| ANY | DESPESA PREVISTES | DESPESA COMPROMESA | OBLIGACIONS RECONEGUDES | DESPESA PENDENT |
|--------------|-------------------|--------------------|-------------------------|-----------------|
| 2009 | | | 4.400,00 | |
| 2010 | | | | |
| 2011 | | | 6.482,67 | |
| TOTAL | 10.882,67 | 10.882,67 | 10.882,67 | |

C) GESTIÓ DELS INGRESSOS AFECTATS

| ANY | INGRESSOS PREVISTOS | INGRESSOS COMPROMESOS | DRETS RECONEGUTS | INGRESSOS PENDENTS |
|--------------|---------------------|-----------------------|------------------|--------------------|
| 2009 | | | 17.571,53 | |
| 2010 | | | -4.400,00 | |
| 2011 | | | 4.325,42 | |
| TOTAL | 17.571,53 | 21.896,95 | 17.496,95 | 74,58 |

DESPESES AMB FINANÇAMENT AFECTAT

INFORMACIÓ DE CADA UNITAT DE DESPESA

IDENTIFICACIÓ DE LA DESPESA

2009.3.PROJ7.12 - ESTUDI MUNICIPAL INFRASTRUCTURES DE RADIOCOMUNICACIÓ CASTELLDEFELS

D) DESVIACIONS DE FINANÇAMENT PER AGENTS

EXERCICI 2011

| IDENTIFICACIÓ AGENT | ANY | INGRESSOS PREVISTOS | DRETS RECONEGUTS | COEFICIENT FINANÇAMENT | DESVIACIONS DE FINANÇAMENT | |
|---|------|---------------------|------------------|------------------------|----------------------------|------------|
| | | | | | A L'EXERCICI | ACUMULADES |
| S0811001G - GENERALITAT DE CATALUNYA | 2009 | | 8.771,53 | | | |
| | 2010 | | | | | |
| | 2011 | | | | | |
| TOTAL AGENT | | 4.446,11 | 8.771,53 | 0,41 | -2.648,49 | 4.325,42 |
| P0805500F - AJUNTAMENT DE CASTELLDEFELS | 2009 | | 8.800,00 | | | |
| | 2010 | | -4.400,00 | | | |
| | 2011 | | 4.325,42 | | | |
| TOTAL AGENT | | 13.125,42 | 8.725,42 | 1,21 | -3.493,23 | -4.400,00 |
| TOTAL DESVIACIONS POSITIVES | | | | | | 4.325,42 |
| TOTAL DESVIACIONS NEGATIVES | | | | | | 4.400,00 |
| | | | | | | 6.141,72 |

DESPESES AMB FINANÇAMENT AFECTAT

INFORMACIÓ DE CADA UNITAT DE DESPESA

IDENTIFICACIÓ DE L A DESPESA 2009.3.PROJ7.14 - ACORD HOMOLOGACIÓ CONSELL COMARCAL MARESME VODAFONE

A) DADES GENERALS IDENTIFICATIVES

EXERCICI 2011

| | | |
|---|---|---|
| DATA INICI 1 / 2009 DURADA 3 anys COEFICIENT FINANÇAMENT TOTAL 0,21 | APLICACIONS PRESSUPOSTÀRIES .39901 - PLANS ESPECIALS TELEFONIA MÒBIL | AGENTS FINANÇADORS A80907397 - VODAFONE ESPAÑA, S.A. |
|---|---|---|

B) GESTIÓ DE LA DESPESA

| ANY | DESPESA PREVISTES | DESPESA COMPROMESA | OBLIGACIONS RECONEGUDES | DESPESA PENDENT |
|--------------|-------------------|--------------------|-------------------------|-----------------|
| 2009 | | | | |
| 2010 | | | 25.853,68 | |
| 2011 | | | | |
| TOTAL | 25.853,68 | 25.853,68 | 25.853,68 | |

C) GESTIÓ DELS INGRESSOS AFECTATS

| ANY | INGRESSOS PREVISTOS | INGRESSOS COMPROMESOS | DRETS RECONEGUTS | INGRESSOS PENDENTS |
|--------------|---------------------|-----------------------|------------------|--------------------|
| 2009 | | | 5.357,53 | |
| 2010 | | | | |
| 2011 | | | | |
| TOTAL | 5.357,53 | | 5.357,53 | |

DESPESES AMB FINANÇAMENT AFECTAT

INFORMACIÓ DE CADA UNITAT DE DESPESA

IDENTIFICACIÓ DE L A DESPESA 2009.3.PROJ7.14 - ACORD HOMOLOGACIÓ CONSELL COMARCAL MARESME VODAFONE

D) DESVIACIONS DE FINANÇAMENT PER AGENTS

EXERCICI 2011

| IDENTIFICACIÓ AGENT | ANY | INGRESSOS PREVISTOS | DRETS RECONEGUTS | COEFICIENT FINANÇAMENT | DESVIACIONS DE FINANÇAMENT | |
|-----------------------------------|------|---------------------|------------------|------------------------|----------------------------|------------|
| | | | | | A L'EXERCICI | ACUMULADES |
| A80907397 - VODAFONE ESPAÑA, S.A. | 2009 | | 5.357,53 | | | |
| | 2010 | | | | | |
| | 2011 | | | | | |
| TOTAL AGENT | | 5.357,53 | 5.357,53 | 0,21 | | |
| TOTAL DESVIACIONS POSITIVES | | | | | | |
| TOTAL DESVIACIONS NEGATIVES | | | | | | |

DESPESES AMB FINANÇAMENT AFECTAT

INFORMACIÓ DE CADA UNITAT DE DESPESA

IDENTIFICACIÓ DE LA DESPESA 2009.3.PROJ7.16 - PLA ESPECIAL AJUNTAMENT DE CANOVELLES

A) DADES GENERALS IDENTIFICATIVES

EXERCICI 2011

| | | |
|--|---|--|
| DATA INICI 12 / 2009 DURADA 3 anys COEFICIENT FINANÇAMENT TOTAL 0,49 | APLICACIONS PRESSUPOSTÀRIES .39900 - PLANS DIRECTOR SOCIETAT INFORMACIÓ .45060 - CONVENIS AMB LA COMUNITAT AUTONOMA | AGENTS FINANÇADORS P0804000H - AJUNTAMENT DE CANOVELLES |
|--|---|--|

B) GESTIÓ DE LA DESPESA

| ANY | DESPESA PREVISTES | DESPESA COMPROMESA | OBLIGACIONS RECONEGUDES | DESPESA PENDENT |
|--------------|-------------------|--------------------|-------------------------|-----------------|
| 2009 | | | | |
| 2010 | | | | |
| 2011 | | | 2.750,00 | |
| TOTAL | 5.359,63 | 5.359,63 | 2.750,00 | 2.609,63 |

C) GESTIÓ DELS INGRESSOS AFECTATS

| ANY | INGRESSOS PREVISTOS | INGRESSOS COMPROMESOS | DRETS RECONEGUTS | INGRESSOS PENDENTS |
|--------------|---------------------|-----------------------|------------------|--------------------|
| 2009 | | | 1.423,40 | |
| 2010 | | | 1.186,23 | |
| 2011 | | | | |
| TOTAL | 2.609,63 | | 2.609,63 | |

DESPESES AMB FINANÇAMENT AFECTAT

INFORMACIÓ DE CADA UNITAT DE DESPESA

IDENTIFICACIÓ DE L A DESPESA 2009.3.PROJ7.16 - PLA ESPECIAL AJUNTAMENT DE CANOVELLES

D) DESVIACIONS DE FINANÇAMENT PER AGENTS

EXERCICI 2011

| IDENTIFICACIÓ AGENT | ANY | INGRESSOS PREVISTOS | DRETS RECONEGUTS | COEFICIENT FINANÇAMENT | DESVIACIONS DE FINANÇAMENT | |
|--------------------------------------|------|---------------------|------------------|------------------------|----------------------------|------------|
| | | | | | A L'EXERCICI | ACUMULADES |
| P0804000H - AJUNTAMENT DE CANOVELLES | 2009 | | 1.423,40 | | | |
| | 2010 | | 1.186,23 | | | |
| | 2011 | | | | | |
| TOTAL AGENT | | 2.609,63 | 2.609,63 | 0,49 | -1.338,99 | 1.270,64 |
| TOTAL DESVIACIONS POSITIVES | | | | | | 1.270,64 |
| TOTAL DESVIACIONS NEGATIVES | | | | | | 1.338,99 |

DESPESES AMB FINANÇAMENT AFECTAT

INFORMACIÓ DE CADA UNITAT DE DESPESA

IDENTIFICACIÓ DE L A 2009.3.PROJ7.17 - EOIR AJUNTAMENT DE CANOVELLES
DESPESA

A) DADES GENERALS IDENTIFICATIVES

EXERCICI 2011

| | | |
|------------------------------------|---|--------------------------------------|
| DATA INICI 12 / 2009 | APLICACIONS PRESSUPOSTÀRIES | AGENTS FINANÇADORS |
| DURADA 2 anys | .39900 - PLANS DIRECTOR SOCIETAT INFORMACIÓ | P0804000H - AJUNTAMENT DE CANOVELLES |
| COEFICIENT FINANÇAMENT TOTAL -0,87 | .45060 - CONVENIS AMB LA COMUNITAT AUTONOMA | S0811001G - GENERALITAT DE CATALUNYA |

B) GESTIÓ DE LA DESPESA

| ANY | DESPESA PREVISTES | DESPESA COMPROMESA | OBLIGACIONS RECONEGUDES | DESPESA PENDENT |
|--------------|-------------------|--------------------|-------------------------|-----------------|
| 2009 | | | | |
| 2010 | | | 2.325,00 | |
| 2011 | | | 2.325,00 | |
| TOTAL | 4.650,00 | 4.650,00 | 4.650,00 | |

C) GESTIÓ DELS INGRESSOS AFECTATS

| ANY | INGRESSOS PREVISTOS | INGRESSOS COMPROMESOS | DRETS RECONEGUTS | INGRESSOS PENDENTS |
|--------------|---------------------|-----------------------|------------------|--------------------|
| 2009 | | | 4.650,00 | |
| 2010 | | | | |
| 2011 | | | | |
| TOTAL | -4.060,97 | | 4.650,00 | -8.710,97 |

DESPESES AMB FINANÇAMENT AFECTAT

INFORMACIÓ DE CADA UNITAT DE DESPESA

IDENTIFICACIÓ DE L A DESPESA

2009.3.PROJ7.17 - EOIR AJUNTAMENT DE CANOVELLES

D) DESVIACIONS DE FINANÇAMENT PER AGENTS

EXERCICI 2011

| IDENTIFICACIÓ AGENT | ANY | INGRESSOS PREVISTOS | DRETS RECONEGUTS | COEFICIENT FINANÇAMENT | DESVIACIONS DE FINANÇAMENT | | |
|--------------------------------------|------|---------------------|------------------|------------------------|----------------------------|------------|----------|
| | | | | | A L'EXERCICI | ACUMULADES | |
| P0804000H - AJUNTAMENT DE CANOVELLES | 2009 | | 4.650,00 | | | | |
| | 2010 | | | | | | |
| | 2011 | | | | | | |
| TOTAL AGENT | | 819,59 | 4.650,00 | 0,18 | -409,80 | 3.830,41 | |
| S0811001G - GENERALITAT DE CATALUNYA | 2010 | | | | | | |
| | 2011 | | | | | | |
| TOTAL AGENT | | -4.880,56 | | -1,05 | 2.440,28 | 4.880,56 | |
| TOTAL DESVIACIONS POSITIVES | | | | | | 2.440,28 | 8.710,97 |
| TOTAL DESVIACIONS NEGATIVES | | | | | | 409,80 | |

DESPESES AMB FINANÇAMENT AFECTAT

INFORMACIÓ DE CADA UNITAT DE DESPESA

IDENTIFICACIÓ DE LA DESPESA 2010.3.PROJ.3 - COMPRA AGREGADA COMARQUES DEL VALLÈS OCCIDENTAL I VALLÈS ORIENTAL

A) DADES GENERALS IDENTIFICATIVES

EXERCICI 2011

| | | |
|--|---|--|
| DATA INICI 12 / 2010 DURADA 1 anys COEFICIENT FINANÇAMENT TOTAL 1,25 | APLICACIONS PRESSUPOSTÀRIES .39904 - AGREGACIÓ DE LA DEMANDA | AGENTS FINANÇADORS A80907397 - VODAFONE ESPAÑA, S.A. A82018474 - TELEFONICA DE ESPAÑA SA |
|--|---|--|

B) GESTIÓ DE LA DESPESA

| ANY | DESPESA PREVISTES | DESPESA COMPROMESA | OBLIGACIONS RECONEGUDES | DESPESA PENDENT |
|--------------|-------------------|--------------------|-------------------------|-----------------|
| 2010 | | | 31.004,22 | |
| 2011 | | | | |
| TOTAL | 31.004,22 | 31.004,22 | 31.004,22 | |

C) GESTIÓ DELS INGRESSOS AFECTATS

| ANY | INGRESSOS PREVISTOS | INGRESSOS COMPROMESOS | DRETS RECONEGUTS | INGRESSOS PENDENTS |
|--------------|---------------------|-----------------------|------------------|--------------------|
| 2010 | | | 14.209,53 | |
| 2011 | | | 17.161,02 | |
| TOTAL | 38.661,79 | 17.161,02 | 31.370,55 | 7.291,24 |

DESPESES AMB FINANÇAMENT AFECTAT

INFORMACIÓ DE CADA UNITAT DE DESPESA

IDENTIFICACIÓ DE LA DESPESA

2010.3.PROJ.3 - COMPRA AGREGADA COMARQUES DEL VALLÈS OCCIDENTAL I VALLÈS ORIENTAL

D) DESVIACIONS DE FINANÇAMENT PER AGENTS

EXERCICI 2011

| IDENTIFICACIÓ AGENT | ANY | INGRESSOS PREVISTOS | DRETS RECONEGUTS | COEFICIENT FINANÇAMENT | DESVIACIONS DE FINANÇAMENT | |
|------------------------------------|------|---------------------|------------------|------------------------|----------------------------|------------|
| | | | | | A L'EXERCICI | ACUMULADES |
| A80907397 - VODAFONE ESPAÑA, S.A. | 2010 | | 2.768,85 | | | |
| | 2011 | | 5.720,34 | | | |
| TOTAL AGENT | | 8.489,19 | 8.489,19 | 0,27 | 5.720,34 | |
| A82018474 - TELEFONICA DE ESPAÑA S | 2010 | | 11.440,68 | | | |
| | 2011 | | 11.440,68 | | | |
| TOTAL AGENT | | 30.172,60 | 22.881,36 | 0,97 | 11.440,68 | -7.291,24 |
| TOTAL DESVIACIONS POSITIVES | | | | | | 17.161,02 |
| TOTAL DESVIACIONS NEGATIVES | | | | | | 7.291,24 |

DESPESES AMB FINANÇAMENT AFECTAT

INFORMACIÓ DE CADA UNITAT DE DESPESA

IDENTIFICACIÓ DE L A 2010.3.PROJ.4 - COMPRA AGREGADA COMARQUES CENTRALS
DESPESA

A) DADES GENERALS IDENTIFICATIVES

EXERCICI 2011

| | | |
|--|---|---|
| DATA INICI 12 / 2010 DURADA 2 anys COEFICIENT FINANÇAMENT TOTAL 0,81 | APLICACIONS PRESSUPOSTÀRIES .39904 - AGREGACIÓ DE LA DEMANDA | AGENTS FINANÇADORS A82018474 - TELEFONICA DE ESPAÑA SA |
|--|---|---|

B) GESTIÓ DE LA DESPESA

| ANY | DESPESA PREVISTES | DESPESA COMPROMESA | OBLIGACIONS RECONEGUDES | DESPESA PENDENT |
|--------------|-------------------|--------------------|-------------------------|------------------|
| 2010 | | | 73.343,79 | |
| 2011 | | | 11.069,29 | |
| 2012 | | | | |
| TOTAL | 95.482,37 | 84.413,08 | 84.413,08 | 11.069,29 |

C) GESTIÓ DELS INGRESSOS AFECTATS

| ANY | INGRESSOS PREVISTOS | INGRESSOS COMPROMESOS | DRETS RECONEGUTS | INGRESSOS PENDENTS |
|--------------|---------------------|-----------------------|------------------|--------------------|
| 2010 | | | | |
| 2011 | | | 40.133,59 | |
| TOTAL | 77.242,80 | 77.242,80 | 40.133,59 | 37.109,21 |

DESPESES AMB FINANÇAMENT AFECTAT

INFORMACIÓ DE CADA UNITAT DE DESPESA

IDENTIFICACIÓ DE L A DESPESA

2010.3.PROJ.4 - COMPRA AGREGADA COMARQUES CENTRALS

D) DESVIACIONS DE FINANÇAMENT PER AGENTS

EXERCICI 2011

| IDENTIFICACIÓ AGENT | ANY | INGRESSOS PREVISTOS | DRETS RECONEGUTS | COEFICIENT FINANÇAMENT | DESVIACIONS DE FINANÇAMENT | |
|------------------------------------|------|---------------------|------------------|------------------------|----------------------------|------------|
| | | | | | A L'EXERCICI | ACUMULADES |
| A82018474 - TELEFONICA DE ESPAÑA S | 2010 | | | | | |
| | 2011 | | 40.133,59 | | | |
| TOTAL AGENT | | 77.242,80 | 40.133,59 | 0,81 | 31.178,82 | -28.154,44 |
| TOTAL DESVIACIONS POSITIVES | | | | | | 31.178,82 |
| TOTAL DESVIACIONS NEGATIVES | | | | | | 28.154,44 |

DESPESES AMB FINANÇAMENT AFECTAT

INFORMACIÓ DE CADA UNITAT DE DESPESA

IDENTIFICACIÓ DE LA DESPESA 2010.3.PROJ.5 - COMPRA AGREGADA COMARQUES GIRONINES

A) DADES GENERALS IDENTIFICATIVES

EXERCICI 2011

| | | |
|---|---|--|
| DATA INICI 12 / 2010 DURADA 2 anys COEFICIENT FINANÇAMENT TOTAL 10,21 | APLICACIONS PRESSUPOSTÀRIES .39904 - AGREGACIÓ DE LA DEMANDA | AGENTS FINANÇADORS A82018474 - TELEFONICA DE ESPAÑA SA A80907397 - VODAFONE ESPAÑA, S.A. A62186556 - CABLE EUROPA SAU |
|---|---|--|

B) GESTIÓ DE LA DESPESA

| ANY | DESPESA PREVISTES | DESPESA COMPROMESA | OBLIGACIONS RECONEGUDES | DESPESA PENDENT |
|--------------|-------------------|--------------------|-------------------------|-----------------|
| 2010 | | | | |
| 2011 | | | 1.353,38 | |
| TOTAL | 4.353,38 | 4.353,38 | 1.353,38 | 3.000,00 |

C) GESTIÓ DELS INGRESSOS AFECTATS

| ANY | INGRESSOS PREVISTOS | INGRESSOS COMPROMESOS | DRETS RECONEGUTS | INGRESSOS PENDENTS |
|--------------|---------------------|-----------------------|------------------|--------------------|
| 2010 | | | | |
| 2011 | | | 24.666,34 | |
| TOTAL | 44.468,35 | 44.468,35 | 24.666,34 | 19.802,01 |

DESPESES AMB FINANÇAMENT AFECTAT

INFORMACIÓ DE CADA UNITAT DE DESPESA

IDENTIFICACIÓ DE L A DESPESA

2010.3.PROJ.5 - COMPRA AGREGADA COMARQUES GIRONINES

D) DESVIACIONS DE FINANÇAMENT PER AGENTS

EXERCICI 2011

| IDENTIFICACIÓ AGENT | ANY | INGRESSOS PREVISTOS | DRETS RECONEGUTS | COEFICIENT FINANÇAMENT | DESVIACIONS DE FINANÇAMENT | | |
|------------------------------------|------|---------------------|------------------|------------------------|----------------------------|------------|-----------|
| | | | | | A L'EXERCICI | ACUMULADES | |
| A80907397 - VODAFONE ESPAÑA, S.A. | 2010 | | | | | | |
| | 2011 | | 4.889,57 | | | | |
| TOTAL AGENT | | 9.919,91 | 4.889,57 | 2,28 | 1.805,67 | 1.805,67 | |
| A82018474 - TELEFONICA DE ESPAÑA S | 2010 | | | | | | |
| | 2011 | | 15.074,47 | | | | |
| TOTAL AGENT | | 26.495,78 | 15.074,47 | 6,09 | 6.837,45 | 6.837,45 | |
| A62186556 - CABLE EUROPA SAU | 2010 | | | | | | |
| | 2011 | | 4.702,30 | | | | |
| TOTAL AGENT | | 8.052,66 | 4.702,30 | 1,85 | 2.198,89 | 2.198,89 | |
| TOTAL DESVIACIONS POSITIVES | | | | | | 10.842,01 | 10.842,01 |
| TOTAL DESVIACIONS NEGATIVES | | | | | | | |

DESPESES AMB FINANÇAMENT AFECTAT

INFORMACIÓ DE CADA UNITAT DE DESPESA

IDENTIFICACIÓ DE L A 2010.3.PROJ.6 - XARXA SENSE FILS MUNICIPAL FIGUERES
DESPESA

A) DADES GENERALS IDENTIFICATIVES

EXERCICI 2011

| | | |
|--|--|--|
| DATA INICI 12 / 2010 DURADA 2 anys COEFICIENT FINANÇAMENT TOTAL 0,57 | APLICACIONS PRESSUPOSTÀRIES .39909 - ALTRES PROJECTES | AGENTS FINANÇADORS P1707200J - AJUNTAMENT DE FIGUERES |
|--|--|--|

B) GESTIÓ DE LA DESPESA

| ANY | DESPESA PREVISTES | DESPESA COMPROMESA | OBLIGACIONS RECONEGUDES | DESPESA PENDENT |
|--------------|-------------------|--------------------|-------------------------|-----------------|
| 2010 | | | | |
| 2011 | | | 4.400,00 | |
| 2012 | | | | |
| TOTAL | 7.739,71 | 4.400,00 | 4.400,00 | 3.339,71 |

C) GESTIÓ DELS INGRESSOS AFECTATS

| ANY | INGRESSOS PREVISTOS | INGRESSOS COMPROMESOS | DRETS RECONEGUTS | INGRESSOS PENDENTS |
|--------------|---------------------|-----------------------|------------------|--------------------|
| 2010 | | | | |
| 2011 | | | 4.400,00 | |
| TOTAL | 4.400,00 | 4.400,00 | 4.400,00 | |

DESPESES AMB FINANÇAMENT AFECTAT

INFORMACIÓ DE CADA UNITAT DE DESPESA

IDENTIFICACIÓ DE L A DESPESA 2010.3.PROJ.6 - XARXA SENSE FILS MUNICIPAL FIGUERES

D) DESVIACIONS DE FINANÇAMENT PER AGENTS

EXERCICI 2011

| IDENTIFICACIÓ AGENT | ANY | INGRESSOS PREVISTOS | DRETS RECONEGUTS | COEFICIENT FINANÇAMENT | DESVIACIONS DE FINANÇAMENT | |
|------------------------------------|------|---------------------|------------------|------------------------|----------------------------|------------|
| | | | | | A L'EXERCICI | ACUMULADES |
| P1707200J - AJUNTAMENT DE FIGUERES | 2010 | | | | | |
| | 2011 | | 4.400,00 | | | |
| TOTAL AGENT | | 4.400,00 | 4.400,00 | 0,57 | 1.898,61 | 1.898,61 |
| TOTAL DESVIACIONS POSITIVES | | | | | | 1.898,61 |
| TOTAL DESVIACIONS NEGATIVES | | | | | | |

DESPESES AMB FINANÇAMENT AFECTAT

INFORMACIÓ DE CADA UNITAT DE DESPESA

IDENTIFICACIÓ DE L A DESPESA 2010.3.PROJ.7 - PROJECTE EXECUTIU INSTAL·LACIÓ XARXA FIBRA ÒPTICA CANOVELLES

A) DADES GENERALS IDENTIFICATIVES

EXERCICI 2011

| | | |
|--|---|--|
| DATA INICI 12 / 2010 DURADA 2 anys COEFICIENT FINANÇAMENT TOTAL 1,00 | APLICACIONS PRESSUPOSTÀRIES .39905 - MAN'S | AGENTS FINANÇADORS P0804000H - AJUNTAMENT DE CANOVELLES |
|--|---|--|

B) GESTIÓ DE LA DESPESA

| ANY | DESPESA PREVISTES | DESPESA COMPROMESA | OBLIGACIONS RECONEGUDES | DESPESA PENDENT |
|--------------|-------------------|--------------------|-------------------------|-----------------|
| 2010 | | | | |
| 2011 | | | 6.355,94 | |
| TOTAL | 12.711,87 | 12.711,87 | 6.355,94 | 6.355,93 |

C) GESTIÓ DELS INGRESSOS AFECTATS

| ANY | INGRESSOS PREVISTOS | INGRESSOS COMPROMESOS | DRETS RECONEGUTS | INGRESSOS PENDENTS |
|--------------|---------------------|-----------------------|------------------|--------------------|
| 2010 | | | | |
| 2011 | | | 6.355,94 | |
| TOTAL | 12.711,87 | 12.711,87 | 6.355,94 | 6.355,93 |

DESPESES AMB FINANÇAMENT AFECTAT

INFORMACIÓ DE CADA UNITAT DE DESPESA

IDENTIFICACIÓ DE LA DESPESA

2010.3.PROJ.7 - PROJECTE EXECUTIU INSTAL·LACIÓ XARXA FIBRA ÒPTICA CANOVELLES

D) DESVIACIONS DE FINANÇAMENT PER AGENTS

EXERCICI 2011

| IDENTIFICACIÓ AGENT | ANY | INGRESSOS PREVISTOS | DRETS RECONEGUTS | COEFICIENT FINANÇAMENT | DESVIACIONS DE FINANÇAMENT | |
|--------------------------------------|------|---------------------|------------------|------------------------|----------------------------|------------|
| | | | | | A L'EXERCICI | ACUMULADES |
| P0804000H - AJUNTAMENT DE CANOVELLES | 2010 | | | | | |
| | 2011 | | 6.355,94 | | | |
| TOTAL AGENT | | 12.711,87 | 6.355,94 | 1,00 | | |
| TOTAL DESVIACIONS POSITIVES | | | | | | |
| TOTAL DESVIACIONS NEGATIVES | | | | | | |

DESPESES AMB FINANÇAMENT AFECTAT

INFORMACIÓ DE CADA UNITAT DE DESPESA

IDENTIFICACIÓ DE L A DESPESA 2010.3.PROJ.8 - PLA ESPECIAL SANT PERE DE RIBES

A) DADES GENERALS IDENTIFICATIVES

EXERCICI 2011

| | | |
|--|--|--|
| DATA INICI 11 / 2010 DURADA 2 anys COEFICIENT FINANÇAMENT TOTAL 0,80 | APLICACIONS PRESSUPOSTÀRIES .39901 - PLANS ESPECIALS TELEFONIA MÒBIL .45060 - CONVENIS AMB LA COMUNITAT AUTONOMA | AGENTS FINANÇADORS P0823100C - AJ. SANT PERE DE RIBES S0811001G - GENERALITAT DE CATALUNYA |
|--|--|--|

B) GESTIÓ DE LA DESPESA

| ANY | DESPESA PREVISTES | DESPESA COMPROMESA | OBLIGACIONS RECONEGUDES | DESPESA PENDENT |
|-------|-------------------|--------------------|-------------------------|-----------------|
| 2010 | | | | |
| 2011 | | | | |
| 2012 | | | | |
| TOTAL | 6.527,80 | 4.427,80 | | 6.527,80 |

C) GESTIÓ DELS INGRESSOS AFECTATS

| ANY | INGRESSOS PREVISTOS | INGRESSOS COMPROMESOS | DRETS RECONEGUTS | INGRESSOS PENDENTS |
|-------|---------------------|-----------------------|------------------|--------------------|
| 2010 | | | | |
| 2011 | | | | |
| 2012 | | | | |
| TOTAL | 5.250,00 | 5.250,00 | | 5.250,00 |

DESPESES AMB FINANÇAMENT AFECTAT

INFORMACIÓ DE CADA UNITAT DE DESPESA

IDENTIFICACIÓ DE L A DESPESA

2010.3.PROJ.8 - PLA ESPECIAL SANT PERE DE RIBES

D) DESVIACIONS DE FINANÇAMENT PER AGENTS

EXERCICI 2011

| IDENTIFICACIÓ AGENT | ANY | INGRESSOS PREVISTOS | DRETS RECONEGUTS | COEFICIENT FINANÇAMENT | DESVIACIONS DE FINANÇAMENT | |
|--------------------------------------|------|---------------------|------------------|------------------------|----------------------------|------------|
| | | | | | A L'EXERCICI | ACUMULADES |
| S0811001G - GENERALITAT DE CATALUNYA | 2010 | | | | | |
| | 2011 | | | | | |
| | 2012 | | | | | |
| TOTAL AGENT | | -1.277,80 | | -0,20 | | |
| P0823100C - AJ. SANT PERE DE RIBES | 2010 | | | | | |
| | 2011 | | | | | |
| TOTAL AGENT | | 6.527,80 | | 1,00 | | |
| TOTAL DESVIACIONS POSITIVES | | | | | | |
| TOTAL DESVIACIONS NEGATIVES | | | | | | |

DESPESES AMB FINANÇAMENT AFECTAT

INFORMACIÓ DE CADA UNITAT DE DESPESA

IDENTIFICACIÓ DE L A 2010.3.PROJ7.1 - MAN (METROPOLITAN AREA NETWORK) RUBÍ 2010
DESPESA

A) DADES GENERALS IDENTIFICATIVES

EXERCICI 2011

| | | |
|---|--|--|
| DATA INICI 3 / 2010 DURADA 3 anys COEFICIENT FINANÇAMENT TOTAL 1,00 | APLICACIONS PRESSUPOSTÀRIES .45060 - CONVENIS AMB LA COMUNITAT AUTONOMA .39905 - MAN'S | AGENTS FINANÇADORS S0811001G - GENERALITAT DE CATALUNYA P0818300F - AJ. RUBÍ |
|---|--|--|

B) GESTIÓ DE LA DESPESA

| ANY | DESPESA PREVISTES | DESPESA COMPROMESA | OBLIGACIONS RECONEGUDES | DESPESA PENDENT |
|--------------|-------------------|--------------------|-------------------------|-----------------|
| 2010 | | | 8.189,65 | |
| 2011 | | | | |
| 2012 | | | | |
| TOTAL | 16.564,65 | 16.564,65 | 8.189,65 | 8.375,00 |

C) GESTIÓ DELS INGRESSOS AFECTATS

| ANY | INGRESSOS PREVISTOS | INGRESSOS COMPROMESOS | DRETS RECONEGUTS | INGRESSOS PENDENTS |
|--------------|---------------------|-----------------------|------------------|--------------------|
| 2010 | | | 8.190,00 | |
| 2011 | | | | |
| 2012 | | | | |
| TOTAL | 16.564,65 | 8.190,00 | 8.190,00 | 8.374,65 |

DESPESES AMB FINANÇAMENT AFECTAT

INFORMACIÓ DE CADA UNITAT DE DESPESA

IDENTIFICACIÓ DE L A DESPESA

2010.3.PROJ7.1 - MAN (METROPOLITAN AREA NETWORK) RUBÍ 2010

D) DESVIACIONS DE FINANÇAMENT PER AGENTS

EXERCICI 2011

| IDENTIFICACIÓ AGENT | ANY | INGRESSOS PREVISTOS | DRETS RECONEGUTS | COEFICIENT FINANÇAMENT | DESVIACIONS DE FINANÇAMENT | |
|--------------------------------------|------|---------------------|------------------|------------------------|----------------------------|------------|
| | | | | | A L'EXERCICI | ACUMULADES |
| S0811001G - GENERALITAT DE CATALUNYA | 2010 | | | | | |
| | 2011 | | | | | |
| TOTAL AGENT | | 184,65 | | 0,01 | | -91,29 |
| P0818300F - AJ. RUBÍ | 2010 | | 8.190,00 | | | |
| | 2011 | | | | | |
| | 2012 | | | | | |
| TOTAL AGENT | | 16.380,00 | 8.190,00 | 0,99 | | 91,64 |
| TOTAL DESVIACIONS POSITIVES | | | | | | 91,64 |
| TOTAL DESVIACIONS NEGATIVES | | | | | | 91,29 |

DESPESES AMB FINANÇAMENT AFECTAT

INFORMACIÓ DE CADA UNITAT DE DESPESA

IDENTIFICACIÓ DE LA DESPESA 2010.3.PROJ7.2 - PLA ESPECIAL MONTGAT

A) DADES GENERALS IDENTIFICATIVES

EXERCICI 2011

| | | |
|---|--|---|
| DATA INICI 5 / 2010 DURADA 2 anys COEFICIENT FINANÇAMENT TOTAL 0,64 | APLICACIONS PRESSUPOSTÀRIES .39901 - PLANS ESPECIALS TELEFONIA MÒBIL .45060 - CONVENIS AMB LA COMUNITAT AUTONOMA | AGENTS FINANÇADORS P0812500G - AJUNTAMENT DE MONTGAT S0811001G - GENERALITAT DE CATALUNYA |
|---|--|---|

B) GESTIÓ DE LA DESPESA

| ANY | DESPESA PREVISTES | DESPESA COMPROMESA | OBLIGACIONS RECONEGUDES | DESPESA PENDENT |
|--------------|-------------------|--------------------|-------------------------|-----------------|
| 2010 | | | 3.750,45 | |
| 2011 | | | | |
| TOTAL | 8.148,25 | 5.648,25 | 3.750,45 | 4.397,80 |

C) GESTIÓ DELS INGRESSOS AFECTATS

| ANY | INGRESSOS PREVISTOS | INGRESSOS COMPROMESOS | DRETS RECONEGUTS | INGRESSOS PENDENTS |
|--------------|---------------------|-----------------------|------------------|--------------------|
| 2010 | | | 2.600,00 | |
| 2011 | | | | |
| TOTAL | 5.200,00 | 5.200,00 | 2.600,00 | 2.600,00 |

DESPESES AMB FINANÇAMENT AFECTAT

INFORMACIÓ DE CADA UNITAT DE DESPESA

IDENTIFICACIÓ DE L A DESPESA 2010.3.PROJ7.2 - PLA ESPECIAL MONTGAT

D) DESVIACIONS DE FINANÇAMENT PER AGENTS

EXERCICI 2011

| IDENTIFICACIÓ AGENT | ANY | INGRESSOS PREVISTOS | DRETS RECONEGUTS | COEFICIENT FINANÇAMENT | DESVIACIONS DE FINANÇAMENT | |
|--------------------------------------|------|---------------------|------------------|------------------------|----------------------------|------------|
| | | | | | A L'EXERCICI | ACUMULADES |
| S0811001G - GENERALITAT DE CATALUNYA | 2010 | | | | | |
| | 2011 | | | | | |
| TOTAL AGENT | | | | 0,00 | | |
| P0812500G - AJUNTAMENT DE MONTGAT | 2010 | | 2.600,00 | | | |
| | 2011 | | | | | |
| TOTAL AGENT | | 5.200,00 | 2.600,00 | 0,64 | | 206,56 |
| TOTAL DESVIACIONS POSITIVES | | | | | | 206,56 |
| TOTAL DESVIACIONS NEGATIVES | | | | | | |

DESPESES AMB FINANÇAMENT AFECTAT

INFORMACIÓ DE CADA UNITAT DE DESPESA

IDENTIFICACIÓ DE L A 2010.3.PROJ7.3 - CONVENI ITCAT
DESPESA

A) DADES GENERALS IDENTIFICATIVES

EXERCICI 2011

| | | |
|--|--|---|
| DATA INICI 12 / 2010 DURADA 1 anys COEFICIENT FINANÇAMENT TOTAL 1,24 | APLICACIONS PRESSUPOSTÀRIES .45060 - CONVENIS AMB LA COMUNITAT AUTONOMA | AGENTS FINANÇADORS V64169691 - INFRAESTRUCTURES DE |
|--|--|---|

B) GESTIÓ DE LA DESPESA

| ANY | DESPESA PREVISTES | DESPESA COMPROMESA | OBLIGACIONS RECONEGUDES | DESPESA PENDENT |
|-------|-------------------|--------------------|-------------------------|-----------------|
| 2010 | | | | |
| 2011 | | | 56.502,37 | |
| TOTAL | 56.502,37 | 56.502,37 | 56.502,37 | |

C) GESTIÓ DELS INGRESSOS AFECTATS

| ANY | INGRESSOS PREVISTOS | INGRESSOS COMPROMESOS | DRETS RECONEGUTS | INGRESSOS PENDENTS |
|-------|---------------------|-----------------------|------------------|--------------------|
| 2010 | | | 70.000,00 | |
| 2011 | | | | |
| TOTAL | 70.000,00 | 70.000,00 | 70.000,00 | |

DESPESES AMB FINANÇAMENT AFECTAT

INFORMACIÓ DE CADA UNITAT DE DESPESA

IDENTIFICACIÓ DE L A DESPESA 2010.3.PROJ7.3 - CONVENI ITCAT

D) DESVIACIONS DE FINANÇAMENT PER AGENTS

EXERCICI 2011

| IDENTIFICACIÓ AGENT | ANY | INGRESSOS PREVISTOS | DRETS RECONEGUTS | COEFICIENT FINANÇAMENT | DESVIACIONS DE FINANÇAMENT | |
|------------------------------------|------|---------------------|------------------|------------------------|----------------------------|------------|
| | | | | | A L'EXERCICI | ACUMULADES |
| V64169691 - INFRAESTRUCTURES DE TE | 2010 | | 70.000,00 | | | |
| ECOMUNICACIONS DE CATALUNYA | 2011 | | | | | |
| TOTAL AGENT | | 70.000,00 | 70.000,00 | 1,24 | -70.000,00 | |
| TOTAL DESVIACIONS POSITIVES | | | | | | |
| TOTAL DESVIACIONS NEGATIVES | | | | | | 70.000,00 |

DESPESES AMB FINANÇAMENT AFECTAT

INFORMACIÓ DE CADA UNITAT DE DESPESA

IDENTIFICACIÓ DE L A DESPESA 2010.3.PROJ7.4 - PROCÉS CONTRACTACIÓ INFRAES. SANTA PERPÈTUA DE MOGODA

A) DADES GENERALS IDENTIFICATIVES

EXERCICI 2011

| | | |
|--|---|---|
| DATA INICI 12 / 2010 DURADA 2 anys COEFICIENT FINANÇAMENT TOTAL 1,00 | APLICACIONS PRESSUPOSTÀRIES .39903 - PLANS TELECOMUNICACIONS | AGENTS FINANÇADORS P0826000B - AJUNTAMENT SANTA PERPETUA DE MOGODA |
|--|---|---|

B) GESTIÓ DE LA DESPESA

| ANY | DESPESA PREVISTES | DESPESA COMPROMESA | OBLIGACIONS RECONEGUDES | DESPESA PENDENT |
|-------|-------------------|--------------------|-------------------------|-----------------|
| 2010 | | | | |
| 2011 | | | | |
| 2012 | | | | |
| TOTAL | 16.000,00 | 16.000,00 | | 16.000,00 |

C) GESTIÓ DELS INGRESSOS AFECTATS

| ANY | INGRESSOS PREVISTOS | INGRESSOS COMPROMESOS | DRETS RECONEGUTS | INGRESSOS PENDENTS |
|-------|---------------------|-----------------------|------------------|--------------------|
| 2010 | | | 8.000,00 | |
| 2011 | | | | |
| 2012 | | | | |
| TOTAL | 16.000,00 | 8.000,00 | 8.000,00 | 8.000,00 |

DESPESES AMB FINANÇAMENT AFECTAT

INFORMACIÓ DE CADA UNITAT DE DESPESA

IDENTIFICACIÓ DE L A DESPESA

2010.3.PROJ7.4 - PROCÉS CONTRACTACIÓ INFRAES. SANTA PERPÈTUA DE MOGODA

D) DESVIACIONS DE FINANÇAMENT PER AGENTS

EXERCICI 2011

| IDENTIFICACIÓ AGENT | ANY | INGRESSOS PREVISTOS | DRETS RECONEGUTS | COEFICIENT FINANÇAMENT | DESVIACIONS DE FINANÇAMENT | |
|--|------|---------------------|------------------|------------------------|----------------------------|------------|
| | | | | | A L'EXERCICI | ACUMULADES |
| P0826000B - AJUNTAMENT SANTA UA DE MOGODA | 2010 | | 8.000,00 | | | |
| | 2011 | | | | | |
| | 2012 | | | | | |
| TOTAL AGENT | | 16.000,00 | 8.000,00 | 1,00 | | 8.000,00 |
| TOTAL DESVIACIONS POSITIVES | | | | | | 8.000,00 |
| TOTAL DESVIACIONS NEGATIVES | | | | | | |

DESPESES AMB FINANÇAMENT AFECTAT

INFORMACIÓ DE CADA UNITAT DE DESPESA

IDENTIFICACIÓ DE L A 2010.3.PROJ7.5 - CONVENI GENERALITAT 2010
DESPESA

A) DADES GENERALS IDENTIFICATIVES

EXERCICI 2011

| | | |
|---|--|--|
| DATA INICI 1 / 2010 DURADA 1 anys COEFICIENT FINANÇAMENT TOTAL 1,00 | APLICACIONS PRESSUPOSTÀRIES .45060 - CONVENIS AMB LA COMUNITAT AUTONOMA | AGENTS FINANÇADORS S0811001G - GENERALITAT DE CATALUNYA |
|---|--|--|

B) GESTIÓ DE LA DESPESA

| ANY | DESPESA PREVISTES | DESPESA COMPROMESA | OBLIGACIONS RECONEGUES | DESPESA PENDENT |
|--------------|-------------------|--------------------|------------------------|-----------------|
| 2010 | | | 413.590,99 | |
| 2011 | | | 3.629,64 | |
| TOTAL | 417.220,63 | 417.220,63 | 417.220,63 | |

C) GESTIÓ DELS INGRESSOS AFECTATS

| ANY | INGRESSOS PREVISTOS | INGRESSOS COMPROMESOS | DRETS RECONEGUTS | INGRESSOS PENDENTS |
|--------------|---------------------|-----------------------|------------------|--------------------|
| 2010 | | | 417.220,63 | |
| 2011 | | | | |
| TOTAL | 417.220,63 | | 417.220,63 | |

DESPESES AMB FINANÇAMENT AFECTAT

INFORMACIÓ DE CADA UNITAT DE DESPESA

IDENTIFICACIÓ DE L A DESPESA 2010.3.PROJ7.5 - CONVENI GENERALITAT 2010

D) DESVIACIONS DE FINANÇAMENT PER AGENTS

EXERCICI 2011

| IDENTIFICACIÓ AGENT | ANY | INGRESSOS PREVISTOS | DRETS RECONEGUTS | COEFICIENT FINANÇAMENT | DESVIACIONS DE FINANÇAMENT | |
|--------------------------------------|------|---------------------|------------------|------------------------|----------------------------|------------|
| | | | | | A L'EXERCICI | ACUMULADES |
| S0811001G - GENERALITAT DE CATALUNYA | 2010 | | 417.220,63 | | | |
| | 2011 | | | | | |
| TOTAL AGENT | | 417.220,63 | 417.220,63 | 1,00 | -3.629,64 | |
| TOTAL DESVIACIONS POSITIVES | | | | | | |
| TOTAL DESVIACIONS NEGATIVES | | | | | | 3.629,64 |

DESPESES AMB FINANÇAMENT AFECTAT

INFORMACIÓ DE CADA UNITAT DE DESPESA

IDENTIFICACIÓ DE L A 2011.3.PROJ.1 - CONVENI ITCAT
DESPESA

A) DADES GENERALS IDENTIFICATIVES

EXERCICI 2011

| | | |
|---|--|---|
| DATA INICI 4 / 2011 DURADA 1 anys COEFICIENT FINANÇAMENT TOTAL 1,00 | APLICACIONS PRESSUPOSTÀRIES .45060 - CONVENIS AMB LA COMUNITAT AUTONOMA | AGENTS FINANÇADORS V64169691 - INFRAESTRUCTURES DE |
|---|--|---|

B) GESTIÓ DE LA DESPESA

| ANY | DESPESA PREVISTES | DESPESA COMPROMESA | OBLIGACIONS RECONEGUDES | DESPESA PENDENT |
|-------|-------------------|--------------------|-------------------------|-----------------|
| 2011 | | | 171.495,12 | |
| TOTAL | 171.495,12 | 171.495,12 | 171.495,12 | |

C) GESTIÓ DELS INGRESSOS AFECTATS

| ANY | INGRESSOS PREVISTOS | INGRESSOS COMPROMESOS | DRETS RECONEGUTS | INGRESSOS PENDENTS |
|-------|---------------------|-----------------------|------------------|--------------------|
| 2011 | | | 171.495,12 | |
| TOTAL | 171.495,12 | | 171.495,12 | |

DESPESES AMB FINANÇAMENT AFECTAT

INFORMACIÓ DE CADA UNITAT DE DESPESA

IDENTIFICACIÓ DE L A DESPESA 2011.3.PROJ.1 - CONVENI ITCAT

D) DESVIACIONS DE FINANÇAMENT PER AGENTS

EXERCICI 2011

| IDENTIFICACIÓ AGENT | ANY | INGRESSOS PREVISTOS | DRETS RECONEGUTS | COEFICIENT FINANÇAMENT | DESVIACIONS DE FINANÇAMENT | |
|------------------------------------|------|---------------------|------------------|------------------------|----------------------------|------------|
| | | | | | A L'EXERCICI | ACUMULADES |
| V64169691 - INFRAESTRUCTURES DE TE | 2011 | | 171.495,12 | | | |
| TOTAL AGENT | | 171.495,12 | 171.495,12 | 1,00 | | |
| TOTAL DESVIACIONS POSITIVES | | | | | | |
| TOTAL DESVIACIONS NEGATIVES | | | | | | |

DESPESES AMB FINANÇAMENT AFECTAT

INFORMACIÓ DE CADA UNITAT DE DESPESA

IDENTIFICACIÓ DE L A 2011.3.PROJ.2 - MAN SANTA MARGARIDA DE MONTBUI
DESPESA

A) DADES GENERALS IDENTIFICATIVES

EXERCICI 2011

| | | |
|---|---|---|
| DATA INICI 1 / 2011 DURADA 2 anys COEFICIENT FINANÇAMENT TOTAL 1,00 | APLICACIONS PRESSUPOSTÀRIES .39905 - MAN'S | AGENTS FINANÇADORS P0825000C - AJ. DE SANTA MARGARIDA DE MONTBUI |
|---|---|---|

B) GESTIÓ DE LA DESPESA

| ANY | DESPESA PREVISTES | DESPESA COMPROMESA | OBLIGACIONS RECONEGUDES | DESPESA PENDENT |
|--------------|-------------------|--------------------|-------------------------|-----------------|
| 2011 | | | 5.400,00 | |
| 2012 | | | | |
| TOTAL | 10.800,00 | 5.400,00 | 5.400,00 | 5.400,00 |

C) GESTIÓ DELS INGRESSOS AFECTATS

| ANY | INGRESSOS PREVISTOS | INGRESSOS COMPROMESOS | DRETS RECONEGUTS | INGRESSOS PENDENTS |
|--------------|---------------------|-----------------------|------------------|--------------------|
| 2011 | | | 5.400,00 | |
| 2012 | | | | |
| TOTAL | 10.800,00 | 5.400,00 | 5.400,00 | 5.400,00 |

DESPESES AMB FINANÇAMENT AFECTAT

INFORMACIÓ DE CADA UNITAT DE DESPESA

IDENTIFICACIÓ DE L A DESPESA

2011.3.PROJ.2 - MAN SANTA MARGARIDA DE MONTBUI

D) DESVIACIONS DE FINANÇAMENT PER AGENTS

EXERCICI 2011

| IDENTIFICACIÓ AGENT | ANY | INGRESSOS PREVISTOS | DRETS RECONEGUTS | COEFICIENT FINANÇAMENT | DESVIACIONS DE FINANÇAMENT | |
|---|------|---------------------|------------------|------------------------|----------------------------|------------|
| | | | | | A L'EXERCICI | ACUMULADES |
| P0825000C - AJ. DE SANTA MARGARIDA DE MONTBUI | 2011 | | 5.400,00 | | | |
| | 2012 | | | | | |
| TOTAL AGENT | | 10.800,00 | 5.400,00 | 1,00 | | |
| TOTAL DESVIACIONS POSITIVES | | | | | | |
| TOTAL DESVIACIONS NEGATIVES | | | | | | |

ROMANENT DE TRESORERIA

ESTAT DEL ROMANENT DE TRESORERIA

EXERCICI 2011

| COMPONENTS | IMPORTS | | IMPORTS | |
|---|------------|--------------|--------------|--------------|
| | ANY | | ANY ANTERIOR | |
| 1. Fons líquids | | 1.113.170,81 | | 1.309.086,17 |
| 2. Drets pendents de cobrament | | 1.123.046,66 | | 1.460.115,00 |
| + del Pressupost corrent | 314.582,94 | | 1.083.382,50 | |
| + del Pressupost tancat | 655.334,52 | | 67.795,33 | |
| + d'Operacions no pressupostàries | 158.482,61 | | 314.358,38 | |
| - cobraments realitzats pendents d'aplicació definitiva | 5.353,41 | | 5.421,21 | |
| 3. Obligacions pendents de pagament | | 357.328,26 | | 785.721,50 |
| + del Pressupost corrent | 118.140,91 | | 434.625,23 | |
| + del Pressupost tancat | 38.072,71 | | 43.866,46 | |
| + d'Operacions no pressupostàries | 201.114,64 | | 307.229,81 | |
| - pagaments realitzats pendents d'aplicació definitiva | | | | |
| I. Romanents de tresoreria total (1 + 2 - 3) | | 1.878.889,21 | | 1.983.479,67 |
| II. Saldos de dubtós cobrament | | 145.146,90 | | 84.775,19 |
| III. Excés de finançament afectat | | 53.797,00 | | 169.085,07 |
| IV. Romanent de tresoreria per a despeses generals (I - II - III) | | 1.679.945,31 | | 1.729.619,41 |

13. Indicadors

INDICADORS FINANCERS I PATRIMONIALS

EXERCICI 2011

| | | |
|---|---------------------|---|
| $\text{LIQUIDITAT IMMEDIATA} = \frac{\text{FONS LÍQUIDS}}{\text{OBLIGACIONS PENDENTS DE PAGAMENT}}$ | | |
| LIQUIDITAT IMMEDIATA | FONS LÍQUIDS | OBLIGACIONS PENDENTS DE PAGAMENT |
| 3,12 | 1.113.170,81 | 357.328,26 |

| | | | |
|--|---------------------|------------------------------------|---|
| $\text{SOLVÈNCIA A CURT TERMINI} = \frac{(\text{FONS LÍQUIDS} + \text{DRETS PENDENTS DE COBRAMENT})}{\text{OBLIGACIONS PENDENTS DE PAGAMENT}}$ | | | |
| SOLVÈNCIA A CURT TERMINI | FONS LÍQUIDS | DRETS PENDENTS DE COBRAMENT | OBLIGACIONS PENDENTS DE PAGAMENT |
| 5,85 | 1.113.170,81 | 977.899,76 | 357.328,26 |

| | | |
|---|-----------------------------------|-----------------------|
| $\text{ENDEUTAMENT PER HABITANT} = \frac{\text{PASSIU EXIGIBLE (FINANCER)}}{\text{N. D'HABITANTS}}$ | | |
| ENDEUTAMENT PER HABITANT | PASSIU EXIGIBLE (FINANCER) | N. D'HABITANTS |
| 0,00 | 0,00 | |

Divisió per zero.

INDICADORS PRESSUPOSTARIS

DEL PRESSUPOST CORRENT

EXERCICI 2011

| EXECUCIÓ DEL PRESSUPOST DE DESPESES = OBLIGACIONS RECONEGUDES NETES / CRÈDITS DEFINITIVUS | | |
|---|-------------------------------|---------------------|
| EXECUCIÓ DEL PRESSUPOST DE DESPESES | OBLIGACIONS RECONEGUDES NETES | CRÈDITS DEFINITIVUS |
| 0,66 | 1.685.422,97 | 2.570.828,80 |

| REALITZACIÓ DE PAGAMENTS = PAGAMENTS LÍQUIDS / OBLIGACIONS RECONEGUDES NETES | | |
|--|-------------------|-------------------------------|
| REALITZACIÓ DE PAGAMENTS | PAGAMENTS LÍQUIDS | OBLIGACIONS RECONEGUDES NETES |
| 0,93 | 1.567.282,06 | 1.685.422,97 |

| DESPESA PER HABITANT = OBLIGACIONS RECONEGUDES NETES / N. D'HABITANTS | | |
|---|-------------------------------|----------------|
| DESPESA PER HABITANT | OBLIGACIONS RECONEGUDES NETES | N. D'HABITANTS |
| Divisió per zero. 0,00 | 1.685.422,97 | 0 |

| INVERSIÓ PER HABITANT = OBLIGACIONS RECONEGUDES NETES (Cap. VI i VII) / N. D'HABITANTS | | |
|--|---|----------------|
| INVERSIÓ PER HABITANT | OBLIGACIONS RECONEGUDES NETES (Cap. VI i VII) | N. D'HABITANTS |
| Divisió per zero. 0,00 | 1.332,48 | 0 |

| ESFORÇ INVERSOR = OBLIGACIONS RECONEGUDES NETES (Cap. VI i VII) / OBLIGACIONS RECONEGUDES NETES | | |
|---|---|-------------------------------|
| ESFORÇ INVERSOR | OBLIGACIONS RECONEGUDES NETES (Cap. VI i VII) | OBLIGACIONS RECONEGUDES NETES |
| 0,00 | 1.332,48 | 1.685.422,97 |

| PERÍODE MEDI DE PAGAMENT = 365 * (OBLIGACIONS PENDENTS DE PAGAMENT (Cap. II y VI) / OBLIGACIONS RECONEGUDES NETES (Cap. II y VI)) | | |
|--|---|--|
| PERÍODE MEDI DE PAGAMENT | OBLIGACIONS PENDENTS DE PAGAMENT (Cap. II y VI) | OBLIGACIONS RECONEGUDES NETES (Cap. II y VI) |
| 65,64 | 104.563,85 | 581.462,61 |

| EXECUCIÓ DEL PRESSUPOST D' INGRESSOS = DRETS RECONEGUTS NETS / PREVISIONS DEFINITIVES | | |
|---|-----------------------|------------------------|
| EXECUCIÓ DEL PRESSUPOST D' INGRESSOS | DRETS RECONEGUTS NETS | PREVISIONS DEFINITIVES |
| 0,62 | 1.581.832,51 | 2.570.828,80 |

| REALITZACIÓ DE COBRAMENTS = RECAPTACIÓ NETA / DRETS RECONEGUTS NETS | | |
|---|-----------------|-----------------------|
| REALITZACIÓ DE COBRAMENTS | RECAPTACIÓ NETA | DRETS RECONEGUTS NETS |
| 0,80 | 1.267.249,57 | 1.581.832,51 |

INDICADORS PRESSUPOSTARIS

| | | |
|---|--|------------------------------|
| AUTONOMIA = DRETS RECONEGUT NETS (dels cap I, II, III, V, VI, VIII i transferències rebudes) / DRETS RECONEGUTS NETS TOTALS | | |
| AUTONOMIA | DRETS RECONEGUT NETS (dels cap I, II, III, V, VI, VIII i transferències rebudes) | DRETS RECONEGUTS NETS TOTALS |
| 1,00 | 1.581.832,51 | 1.581.832,51 |

| | | |
|--|--|------------------------------|
| AUTONOMIA FISCAL = DRETS RECONEGUTS NETS D'INGRESSOS TRIBUTARIS / DRETS RECONEGUTS NETS TOTALS | | |
| AUTONOMIA FISCAL | DRETS RECONEGUTS NETS D'INGRESSOS TRIBUTARIS | DRETS RECONEGUTS NETS TOTALS |
| 0,00 | 0,00 | 1.581.832,51 |

| | | |
|--|--|--------------------------------------|
| MITJANA PERÍODE DE COBRAMENT = 365 * (DRETS PENDENTS DE COBRAMENT cap I, II, III / DRETS RECONEGUTS NETS cap I, II, III) | | |
| MITJANA DE PERÍODE DE COBRAMENT | DRETS PENDENTS DE COBRAMENT cap I, II, III | DRETS RECONEGUTS NETS cap I, II, III |
| 276,23 | 85.906,79 | 113.512,13 |

| | | |
|--|--------------------------------|----------------|
| SUPERÀVIT (o DÉFICIT) PER HABITANT = RESULTAT PRESSUPOSTARI AJUSTAT / N. D'HABITANTS | | |
| SUPERÀVIT (o DÉFICIT) PER HABITANT | RESULTAT PRESSUPOSTARI AJUSTAT | N. D'HABITANTS |
| 0,00 | 267.320,57 | 0 |

| | | |
|--|--------------------------------|--|
| CONTRIBUCIÓ DEL PRESSUPOST AL ROMANENT DE TRESORERIA = RESULTAT PRESSUPOSTARI AJUSTAT / ROMANENT DE TRESORERIA PER A DESPESES GENERALS | | |
| CONTRIBUCIÓ DEL PRESSUPOST AL ROMANENT DE TRESORERIA | RESULTAT PRESSUPOSTARI AJUSTAT | ROMANENT DE TRESORERIA PER A DESPESES GENERALS |
| 0,16 | 267.320,57 | 1.679.945,31 |

DE PRESSUPOSTOS TANCATS

| | | |
|--|------------|--|
| REALITZACIÓ DE PAGAMENTS = PAGAMENT / SALDO INICIAL D'OBLIGACIONS (+/- Modificacions i Anul·lacions) | | |
| REALITZACIÓ DE PAGAMENTS | PAGAMENTS | SALDO INICIAL D'OBLIGACIONS (+/- Modificacions i Anul·lacions) |
| 0,92 | 440.418,98 | 478.491,69 |


| | | |
|---|------------|---|
| REALITZACIÓ DE COBRAMENTS = COBR. / SALDO INICIAL DE DRETS (+/- Modificacions i Anul·lacions) | | |
| REALITZACIÓ DE COBRAMENTS | COBR. | SALDO INICIAL DE DRETS (+/- Modificacions i Anul·lacions) |
| 0,43 | 494.843,31 | 1.150.177,83 |

INFORMACIÓ COMPLEMENTÀRIA: LOCALRET SA



LOCALRET, S.A.

Informe d'auditoria






INFORME D'AUDITORIA DELS COMPTES ANUALS

A l'accionista únic de
LOCALRET, S.A.

1. Hem auditat els comptes anuals de **LOCALRET, S.A.**, que comprenen el balanç a 31 de desembre de 2011, el compte de pèrdues i guanys, l'estat de canvis en el patrimoni net i la memòria corresponents a l'exercici anual finalitzat en aquesta data. Els administradors són responsables de la formulació dels comptes anuals de la Societat, d'acord amb el marc normatiu d'informació financera aplicable a l'entitat (el qual s'identifica a les Notes 1 i 2 de la memòria adjunta) i, en particular, amb els principis i criteris comptables que aquest hi conté. La nostra responsabilitat és expressar una opinió sobre els esmentats comptes anuals en el seu conjunt, basada en el treball realitzat d'acord amb la normativa reguladora de l'activitat d'auditoria de comptes vigent a Espanya, que requereix l'examen, mitjançant la realització de proves selectives, de l'evidència justificativa dels comptes anuals i l'avaluació de si la seva presentació, els principis i criteris comptables utilitzats i les estimacions realitzades són conformes amb el marc normatiu d'informació financera que resulta d'aplicació.
2. Segons la nostra opinió els comptes anuals de l'exercici 2011 adjunts expressen, en tots els aspectes significatius, la imatge fidel del patrimoni i de la situació financera de **LOCALRET, S.A.** a 31 de desembre de 2011, així com dels resultats de les seves operacions corresponents a l'exercici anual finalitzat en aquesta data, de conformitat amb el marc normatiu d'informació financera que resulta d'aplicació i, en particular, amb els principis i criteris comptables continguts en el mateix.
3. En data 7 d'abril de 2011 altres auditors varen emetre el seu informe d'auditoria respecte dels comptes anuals de l'exercici 2010 en el qual varen expressar una opinió favorable.
4. Sense que afecti a la nostra opinió d'auditoria, cal fer esment al que s'indica a la Nota 6.2 de la memòria adjunta dels comptes anuals, en la que s'informa sobre l'antiguitat i els terminis de realització de saldos mantinguts amb els clients de la societat (bàsicament entitats locals), vençuts i que es troben en gestió activa de cobrament, que solen fer-se efectius més enllà dels terminis de venciment establerts en la normativa vigent sobre el cobrament d'operacions comercials. L'exercici 2011, per primera vegada, han estat coberts íntegrament amb provisions per deteriorament saldos vençuts entre 2001 i 2007, per valor de 80 milers d'euros, mentre que a 31 de desembre de 2011 es mantenen pendents de cobrament saldos amb entitats locals amb venciment entre 2008 i 2011 per import de 231,5 milers d'euros, xifra que representa aproximadament un 22% del total actiu del balanç.





5. També sense que afecti a la nostra opinió d'auditoria i en relació al tractament comptable de les transferències corrents que les administracions públiques atorguen a les entitats i empreses en què participen, la normativa vigent distingeix entre aquelles transferències que financen activitats o una única activitat específica que hagin estat declarades d'interès públic o general mitjançant una norma jurídica, contracte-programa, convenis, plans aprovats pel Govern o altres instruments jurídics, que s'imputen com a ingressos de l'exercici, dels casos en què les administracions públiques actuen en la seva condició de soci, és a dir, que no financen la realització de cap activitat o àrea d'activitat en concret, sinó el conjunt d'activitats que es realitzen; en aquest cas, i atenent a què les administracions públiques no atorgarien aquestes transferències de la mateixa manera a una empresa privada, les transferències han de registrar-se comptablement directament al Patrimoni net de l'entitat que les rep, epígraf de Fons propis. L'esmentada normativa, però, no delimita amb precisió suficient els casos en què cal considerar que l'empresa que percep les transferències desenvolupa una única activitat específica als esmentats efectes, el que dona lloc a la possibilitat d'interpretacions alternatives quan al tractament comptable de les transferències rebudes.

Atenent a la seva condició de mitja propi i servei tècnic del seu accionista únic i dels ens associats a aquest, i a què les prestacions de serveis que realitza per a aquests s'emmarquen en el desenvolupament de les infraestructures de telecomunicacions a Catalunya, LOCALRET, S.A. interpreta que les esmentades activitats tenen el caràcter d'interès general (vegeu Notes 1 i 4.10 de la memòria dels comptes anuals), i registra les transferències corrents que rep del seu accionista únic com a ingressos de l'exercici.

Barcelona, 12 d'abril de 2012

**OLIVER CAMPS
AUDITORS I CONSULTORS, SL**

Jordi Vicente Palau

COL·LEGI
DE CENSORS JURATS
DE COMPTES
DE CATALUNYA

Membre exercent:
**OLIVER CAMPS,
AUDITORS I
CONSULTORS, SL**

Any 2012 Núm. 20/12/02767
IMPORT COL·LEGIAL: 93,00 EUR

.....
Informe subjecte a la taxa establerta
a l'article 44 del text refós de la
Llei d'auditoria de comptes, aprovat per
Reial decret legislatiu 1/2011, d'1 de juliol.
.....

LOCALRET, SA

COMPTES ANUALS DE L'EXERCICI 2011

- BALANÇ DE SITUACIÓ
- COMPTE DE PÈRDUES I GUANYS
- MEMÒRIA
- INFORME DE GESTIÓ



BALANÇ A 31 DE DESEMBRE DE 2011
 (xifres expressades en euros)

| ACTIU | <i>Notes de la memòria</i> | 2011 | 2010 |
|---|--------------------------------|----------------------------|----------------------------|
| ACTIU NO CORRENT | | 61.838,76 | 88.329,87 |
| Immobilitzat intangible | 5.1 | 2.740,67 | 4.854,72 |
| Immobilitzat material | 5.2 | 47.607,89 | 71.974,95 |
| Inversions financeres a llarg termini | 6.1 | 11.490,20 | 11.500,20 |
| ACTIU CORRENT | | 988.860,83 | 1.191.653,80 |
| Deutors comercials i altres comptes a cobrar | 6.2 | 784.013,07 | 948.774,95 |
| Clients per vendes i prestacions de serveis | | 783.944,66 | 948.768,66 |
| Altres deutors | | 68,41 | 6,29 |
| Inversions financeres a curt termini | 6.1 | - | 25.317,60 |
| Periodificacions a curt termini | | 6.747,30 | 8.108,39 |
| Efectiu i altres actius equivalents | | <u>198.100,46</u> | <u>209.452,86</u> |
| TOTAL ACTIU | | <u>1.050.699,59</u> | <u>1.279.983,67</u> |

| PATRIMONI NET I PASSIU | <i>Notes de la memòria</i> | 2011 | 2010 |
|--|--------------------------------|----------------------------|----------------------------|
| PATRIMONI NET | | 803.387,87 | 880.677,10 |
| Fons propis | ECPN i 8 | 803.387,87 | 880.677,10 |
| Capital | | 60.101,00 | 60.101,00 |
| Capital escriturat | | 60.101,00 | 60.101,00 |
| Reserves | | 820.576,10 | 793.449,00 |
| Resultat de l'exercici | | (-)77.289,23 | 27.127,10 |
| PASSIU NO CORRENT | | 920,00 | 920,00 |
| Deutes a llarg termini | 7 | 920,00 | 920,00 |
| Altres deutes a llarg termini | | 920,00 | 920,00 |
| PASSIU CORRENT | | 246.391,72 | 398.386,57 |
| Provisions a curt termini | | 2.576,75 | 11.327,44 |
| Deutes a curt termini | 7 | 107.820,97 | 99.304,16 |
| Altres deutes a curt termini | | 107.820,97 | 99.304,16 |
| Creditors comercials i altres comptes a pagar | | 64.329,90 | 194.148,12 |
| Proveïdors | 7 | 23.111,02 | 67.799,24 |
| Altres creditors | 7 i 9 | 41.218,88 | 126.348,88 |
| Periodificacions a curt termini | | <u>71.664,10</u> | <u>93.606,85</u> |
| TOTAL PATRIMONI NET I PASSIU | | <u>1.050.699,59</u> | <u>1.279.983,67</u> |

COMPTE DE PÈRDUES I GUANYS CORRESPONENT A L'EXERCICI ACABAT EL 31 DE DESEMBRE DE 2011
(xifres expressades en euros)

| | <i>Notes de la memòria</i> | <u>2011</u> | <u>2010</u> |
|--|--------------------------------|---------------------|------------------|
| OPERACIONS CONTINUADES | | | |
| Import net de la xifra de negocis | <i>11.5 i 12.1</i> | 647.896,37 | 1.175.349,92 |
| Aprovisionaments | <i>11.1</i> | 9.145,23 | (-)75.602,02 |
| Altres ingressos d'exploració | | 187.000,00 | 187.000,00 |
| Despeses de personal | <i>11.2</i> | (-)678.585,53 | (-)976.304,02 |
| Altres despeses d'exploració | <i>11.3</i> | (-)216.401,94 | (-)241.757,48 |
| Amortització de l'immobilitzat | <i>5.1. i 5.2</i> | (-)26.481,11 | (-)37.812,27 |
| Deteriorament i resultat per alienacions de l'immobilitzat | <i>5.2</i> | - | (-)4.352,04 |
| Altres resultats d'exploració | <i>11.4</i> | 116,18 | 579,21 |
| RESULTAT D'EXPLORACIÓ | | <u>(-)77.310,80</u> | <u>27.101,30</u> |
| Ingressos financers | | 21,57 | 25,80 |
| Despeses financeres | | - | - |
| RESULTAT FINANCERS | | <u>21,57</u> | <u>25,80</u> |
| RESULTAT ABANS D'IMPOSTOS | | <u>(-)77.289,23</u> | <u>27.127,10</u> |
| Impostos sobre beneficis | <i>9.3</i> | - | - |
| RESULTAT DE L'EXERCICI | | <u>(-)77.289,23</u> | <u>27.127,10</u> |



ESTAT DE CANVIS EN EL PATRIMONI NET CORRESPONENT A L'EXERCICI ACABAT EL 31 DE DESEMBRE DE 2011
(xifres expressades en euros)

| | Notes de la memòria | Fons propis | | | Total | |
|---|------------------------|-------------|-------------------|---------------------------|--------------|-------------------|
| | | Capital | Reserves Legal | Resultat de l'exercici | | |
| SALDO FINAL DE L'ANY 2009 | | 60.101,00 | 12.020,24 | 823.263,10 | (-)41.834,34 | 853.550,00 |
| Aplicació del resultat de l'exercici 2009 | | - | - | (-)41.834,34 | 41.834,34 | - |
| Total ingressos i despeses reconegudes | | - | - | - | 27.127,10 | 27.127,10 |
| SALDO FINAL DE L'ANY 2010 | | 60.101,00 | 12.020,24 | 781.428,76 | 27.127,10 | 880.677,10 |
| Aplicació Resultat de l'exercici 2010 | | - | - | 27.127,10 | (-)27.127,10 | - |
| Total ingressos i despeses reconegudes | 10 i 11 | - | - | - | (-)77.289,23 | (-)77.289,23 |
| SALDO, FINAL DE L'ANY 2011 | | 60.101,00 | 12.020,24 | 808.555,86 | (-)77.289,23 | 803.387,87 |



MEMÒRIA DE L'EXERCICI 2011

1. ACTIVITAT DE LA SOCIETAT

LOCALRET, S.A. (en endavant la SOCIETAT o LOCALRET, indistintament), amb NIF A-62166871, va ser constituïda el 12 de gener de 2000 per acord de l'Assemblea General del Consorci Local i Comarcal de Comunicació (en endavant Consorci LOCALRET), en sessió de 18 de setembre de 1999. La seva constitució es va formalitzar mitjançant escriptura pública, número 190, davant el notari de Barcelona, Don Vicente Pons Llacer, i figura inscrita en el Registre Mercantil de Barcelona.

El Consorci ostenta la titularitat del 100% del capital social.

Es regeix pels seus Estatuts, pel Codi de Comerç, el Reial Decret Legislatiu 1/2010, de 2 de juliol, del Text Refós de la Llei de Societats de Capital, i pel que disposa el Decret 179/1995, de 13 de juny, pel qual s'aprova el Reglament d'Obres, Activitats i Serveis dels Ens Locals, sempre que no s'hi oposin, contradiguin o resultin incompatibles amb les disposicions de la Llei 7/1985, de 2 d'abril, reguladora de les Bases de Règim Local, el Text Refós de les Disposicions Legals vigents en matèria de Règim Local, aprovat pel Reial Decret Legislatiu 781/1986, de 18 d'abril i el Decret Legislatiu 2/2003, de 28 d'abril, pel qual s'aprova el Text refós de la Llei municipal i de règim local de Catalunya.


El seu domicili social actual radica a Barcelona, carrer Llacuna 166.

L'exercici econòmic de la Societat coincideix amb l'any natural.

El seu objecte social consisteix en la construcció, l'operació, la gestió, l'adquisició, la promoció, la comercialització, l'ampliació, el manteniment i l'explotació de sistemes i xarxes de telecomunicacions amb l'objectiu de prestar serveis de transmissió de dades i d'informació per cable i ones hertzianes i, en general, qualsevol altre servei de telecomunicació per qualsevol mitjà físic.

Té per finalitat la prestació dels següents serveis, que tenen el caràcter d'interès general:

- D'assessorament i consultoria en matèria de telecomunicacions i tecnologies de la informació a les entitats locals que formen part del Consorci LOCALRET i a d'altres agents públics vinculats.
- Al Consorci LOCALRET, vinculats al compliment de les obligacions que es deriven per aquest del conveni de col·laboració formalitzat el 2006 amb la Generalitat de Catalunya, que es ve renovant anualment i que té per objecte el desenvolupament de les infraestructures de telecomunicacions en el territori. Aquests serveis abasten els programes "xarxa oberta" (projectes ITCat i Metropolitan Area Network), banda ampla rural (BAR), i extensió i millora de la telefonia mòbil i millora i impuls de les radiocomunicacions.



La Societat és un mitjà propi i servei tècnic del Consorci LOCALRET i dels seus ens associats, de conformitat amb el que preveu la Llei 30/2007, de 30 d'octubre, de Contractes del Sector Públic (des del 16 de desembre de 2011, pel Text Refós de la Llei de Contractes del Sector Públic, aprovat pel Reial Decret Legislatiu 3/2011, de 14 de novembre).

La realització de serveis i activitats que li encomana el Consorci LOCALRET o qualsevol dels seus ens associats en el marc dels seus plans i pressupostos es regeix per la formalització d'un encàrrec de gestió. Cada encàrrec ha de precisar la forma de retribució, les condicions d'execució i tot allò que sigui necessari per a la bona fi de l'objectiu perseguit en aquell. Els encàrrecs de gestió es configuren com a negocis exclosos de l'esmentada Llei 30/2007.

2. BASES DE PRESENTACIÓ DELS COMPTES ANUALS

2.1 Imatge fidel

Els comptes anuals han estat preparats conforme als principis i criteris comptables generalment acceptats, a partir dels registres comptables de la SOCIETAT, amb l'objecte de mostrar, en tots els aspectes significatius, la imatge fidel del patrimoni i de la situació financera de la SOCIETAT a la data de tancament de l'exercici dels resultats de les seves operacions i dels canvis en el patrimoni net.

Aquests comptes anuals, formulats pels Administradors de la SOCIETAT, es sotmetran a aprovació del Consorci LOCALRET, atesa la seva condició d'accionista únic, estimant-se que seran aprovats sense cap modificació.

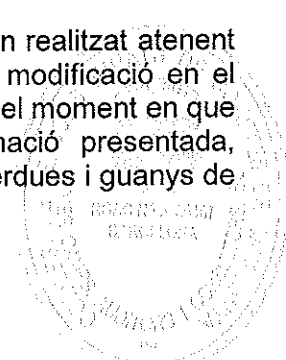
2.2 Principis comptables

En la preparació dels comptes anuals s'han pres en consideració les normes de registre i valoració que es descriuen a la nota 4, havent-se aplicat els principis comptables obligatoris que puguin tenir un efecte significatiu sobre els comptes.

2.3 Aspectes crítics de la valoració i estimació de la incertesa

La preparació dels comptes anuals requereix, en alguns casos, efectuar estimacions i prendre en consideració determinats estimadors per a valorar alguns dels actius passius, ingressos, despeses i compromisos incorporats als comptes. Aquests s'avaluen de manera continuada en el temps i es fonamenten, bàsicament, en l'experiència històrica de la SOCIETAT i en d'altres factors, incloses les expectatives futures que es consideren raonables atenent a les circumstàncies.

Les estimacions considerades per a formular els comptes anuals s'han realitzat atenent a la millor informació disponible a la data de formulació. Qualsevol modificació en el futur d'aquestes estimacions s'aplicaria de forma prospectiva a partir del moment en que fos coneguda i sempre i quan millorés la qualitat de la informació presentada, reconeixent l'efecte del canvi en l'estimació realitzada al compte de pèrdues i guanys de l'exercici en qüestió.



Les principals estimacions i els judicis considerats en l'elaboració d'aquests comptes anuals són les vides útils estimades per als drets i béns que integren els immobilitzats intangibles i materials de la SOCIETAT i per a avaluar la necessitat d'efectuar correccions valoratives per deteriorament dels saldos de clients (vegeu notes 4.1, 4.2 i 4.5).

2.4 Comparació de la informació

Els comptes anuals dels exercicis 2011 i 2010 han estat formulats mitjançant l'aplicació de criteris uniformes de valoració, agrupació i classificació, de manera que la informació que es presenta és homogènia i comparable.

La SOCIETAT aplica el Pla General Comptable per a petites i mitjanes empreses aprovat pel Reial Decret 1.515/2007, de 16 de Novembre (PGC PYMES 2007). L'aplicació d'aquest PGC resulta procedent, atès que LOCALRET compleix, a la data de tancament dels exercicis 2011 i 2010, els tres requeriments exigits per poder aplicar aquest Pla: partides de l'actiu inferior a 2,85 milions d'euros, import net de la xifra de negoci inferior a 5,7 milions d'euros i plantilla mitjana de treballadors inferior a 50 persones.

2.5 Moneda funcional i moneda de presentació

Les xifres que figuren als documents que integren els comptes anuals estan expressades en euros, moneda funcional de les operacions de LOCALRET.

3. APLICACIÓ DE RESULTATS

El Consell d'Administració de LOCALRET sotmetrà a l'aprovació del seu l'accionista únic l'aplicació de la pèrdua enregistrada en l'exercici 2011 (77.289,23 euros) al compte Reserves voluntàries, minvant l'import d'aquestes.

4. NORMES DE REGISTRE I VALORACIÓ


Les normes de registre i valoració aplicades per la SOCIETAT en l'elaboració dels comptes anuals es descriuen tot seguit:

4.1 Immobilitzat intangible

Aplicacions informàtiques inclouen els imports satisfets per la propietat o pel dret d'ús de programes informàtics adquirits a tercers. S'amortitzen atenent a una vida útil estimada de quatre anys.

4.2 Immobilitzat material

Els béns compresos en l'immobilitzat material es valoren pel seu cost d'adquisició, el qual inclou les despeses addicionals i directament relacionades amb l'adquisició dels béns que es produeixen fins a la seva posada en condicions de funcionament.



Els costos que no representen una ampliació de la vida útil dels béns i les despeses de manteniment s'enregistren directament al compte de pèrdues i guanys. Els costos d'ampliació, modernització o millora que donen lloc a un augment de la capacitat productiva o que allarguen la vida útil dels béns s'incorporen com a major valor d'aquests, sempre i quan sigui possible conèixer o estimar el valor comptable dels elements que hagin de donar-se de baixa en haver estat substituïts.

Les amortitzacions s'estableixen de manera sistemàtica, en funció de la vida útil estimada dels béns i del seu eventual valor residual, atenent a la depreciació que normalment pateixen pel seu funcionament, ús i gaudi. Els anys de vida útil estimada per als béns que configuren l'immobilitzat material són els següents:

| | <u>Anys de vida útil estimada</u> |
|---------------------------------------|-----------------------------------|
| • Instal·lacions tècniques | 10 |
| • Mobiliari | 10 |
| • Equips per a processos d'informació | 4 |

4.3 Arrendaments financers i operatius

LOCALRET formalitza contractes d'arrendament operatiu pels drets d'ús de vehicles, de fotocopiadores i d'espais per a emmagatzemament d'arxius informàtics. Aquests contractes es qualifiquen com arrendaments operatius, atès a que, en general, la seva durada (vehicles, tres anys; fotocopiadores, cinc anys; emmagatzemament, sis anys) és inferior a la vida útil estimada que s'aplicaria per a calcular les dotacions a l'amortització d'aquests béns si fossin propietat de la SOCIETAT.

El cost de les quotes satisfetes s'enregistra directament al compte de pèrdues i guanys de l'exercici.

4.4 Deteriorament de valor de l'immobilitzat

El valor net comptable dels elements que integren l'immobilitzat, considerats de manera individualitzada, es minora per qualsevol pèrdua per deteriorament en el seu valor en el moment en què es produeixen fets o canvis que puguin indicar que aquell valor net excedeix de l'import recuperable estimat, entès aquest com el més alt entre el valor raonable dels béns menys els costos de venda i el seu valor en ús.

El valor en ús és el valor actual dels fluxos d'efectiu futurs estimats a una taxa de descompte neta de la prima de risc dels béns.

En el cas de què els béns no generin fluxos d'efectiu de manera independent, el seu import recuperable es determina a partir de la unitat generadora d'efectiu a la que pertanyen.

Les eventuais pèrdues per deteriorament es reconeixen al compte de pèrdues i guanys d'aquell exercici en el que es produeixen, d'igual manera que es recullen com a ingressos les eventuais reversions de deterioraments. Aquestes, tenen com a límit el valor comptable del bé que estaria reconegut a la data de la reversió si no s'hagués enregistrat el deteriorament de valor.

Al tancament de cada exercici, i en el cas de que en anys anteriors es reconeixin pèrdues per deteriorament, s'avalua l'existència d'indicis de què aquestes hagin desaparegut o minvat, estimant-se de nou en aquest cas el valor recuperable del bé.

4.5 Actius financers

- Les fiances i dipòsits constituïts s'enregistren pels imports lliurats en fer-se efectius, i figuren en balanç pel seu valor nominal.
- Clients per vendes i prestacions de serveis recull els saldos a cobrar derivats de prestacions de serveis efectuades per la SOCIETAT.

Tot i que el venciment inicial dels saldos a cobrar és inferior a l'any, per la naturalesa dels deutors (gairebé en la seva totalitat administracions públiques), el seu cobrament es produeix, en general, amb retards significatius, mantenint-se en balanç fins el termini de 4 anys, moment en el qual són objecte de provisió per deteriorament.

Des de l'exercici 2011, els Administradors estimen oportú corregir el valor de tots aquells saldos deutors, exigibles a administracions públiques, que tenen una antiguitat superior a quatre anys mitjançant la dotació de provisions per deteriorament. L'impacte negatiu al compte de pèrdues i guanys de l'exercici 2011 per l'assumpció d'assumir aquest criteri ha estat de 80.058,76 euros.

Els saldos a cobrar d'empreses i entitats fora de l'àmbit de l'administració pública són objecte de correcció valorativa quan hi ha evidència objectiva de què el seu valor s'ha deteriorat i de què existeix la probabilitat que no es cobrin.

4.6 Provisions i contingències

Les provisions es reconeixen comptablement quan LOCALRET té una obligació present, sigui legal, contractual, implícita o tàcita, com a resultat d'un fet passat, resulti probable que comporti una sortida de recursos que incorporin beneficis futurs per a cancel·lar l'obligació i es pot realitzar una estimació fiable del seu import.

L'efecte financer de les provisions, d'existir, es reconeixeria com a despesa financera al compte de pèrdues i guanys.

4.7 Passius financers

Recullen dèbits per operacions comercials, que, amb caràcter general, presenten venciment no superior a un any i que no tenen cap tipus d'interès contractual o legal. Es valoren pel seu import nominal, sempre i quan l'efecte de no actualitzar el seu valor no sigui significatiu.

4.8 Transaccions en moneda estrangera

Les operacions en moneda diferent de l'euro s'enregistren al tipus de canvi vigent en el moment en què s'acrediten. Al tancament de l'exercici, les partides monetàries es valorarien aplicant el tipus de canvi en aquesta data, entès aquest com el tipus de canvi mitjà de comptat existent en aquesta data.



De produir-se diferències de canvi, positives o negatives, aquestes es reconeixen al compte de pèrdues i guanys de l'exercici en què sorgeixen.

4.9 Impost sobre societats

La despesa per aquest impost es classifica entre impost corrent i impost diferit.

La despesa per impost corrent es correspon amb la quota a ingressar per l'impost, a la que cal afegir les retencions suportades i els ingressos a compte efectuats, fins a l'import de la quota líquida del període.

La despesa o ingrés per impost diferit recull l'efecte impositiu sobre les diferències de criteri per a determinar els resultats comptable i fiscal (base imposable) de l'exercici.

Atenent al principi de prudència, no s'enregistren comptablement els eventuals crèdits fiscals derivats de bases imposables pendents de compensar amb resultats fiscals futurs positius, ni tampoc els incentius fiscals pendents d'aplicar.

4.10 Ingressos i despeses

Els ingressos i despeses es registren atenent al principi de l'acreditament i prenent en consideració la correlació entre ambdós, independentment del moment en què es produeix el corrent monetari derivat del cobrament dels drets reconeguts o del pagament de les obligacions reconegudes.

Els ingressos per prestació de serveis es comptabilitzen pel valor raonable de la contraprestació a rebre, tenint en compte el grau d'avançament en l'execució dels treballs.

Conforme a la normativa vigent, les transferències corrents rebudes de l'accionista únic es registren com a ingressos de l'exercici (Epígraf Altres ingressos d'explotació), en aplicar-se al finançament de l'activitat d'interès general que executa la SOCIETAT, de desenvolupament de les infraestructures de telecomunicacions en l'àmbit de Catalunya.

4.11 Actuacions amb incidència en el medi ambient

Els imports acreditats per complir amb els requeriments legals en matèria de medi ambient s'enregistren anualment com a despesa o inversió, atenent a la seva naturalesa. Els imports enregistrats com a inversió s'amortitzen atenent a la vida útil dels béns.



5. IMMOBILITZAT

5.1 Immobilitzat intangible


a) Moviments de l'exercici

El detall i moviment de les partides incloses en aquest epígraf és el següent:

| <u>Cost</u> | <u>Aplicacions Informàtiques</u> |
|---|--------------------------------------|
| A 1 de gener de 2010 | 318.148,21 |
| Altes | 3.645,48 |
| A 31 de desembre de 2010 | 321.793,69 |
| Altes | - |
| A 31 de desembre de 2011 | 321.793,69 |
| <u>Amortització acumulada</u> | |
| A 1 de gener de 2010 | (-)312.545,68 |
| Dotacions | (-)4.393,29 |
| A 31 de desembre de 2010 | (-)316.938,97 |
| 2011 | |
| Dotacions | (-)2.114,05 |
| A 31 de desembre de 2011 | (-)319.053,02 |
| Valor Net a 31 de desembre de 2010 | 4.854,72 |
| Valor Net a 31 de desembre de 2011 | 2.740,67 |

b) Elements totalment amortitzats

El cost d'adquisició d'aplicacions en ús que es troben totalment amortitzades a 31 de desembre de 2011 és de 313.337,51 euros (2010, 300.361,83 euros).



5.2 Immobilitzat material

a) Moviments de l'exercici

Els moviments enregistrats els exercicis 2011 i 2010 pels comptes que integren aquest epígraf han estat els següents:

| Cost | Instal·lacions | | Equips per a | Totals |
|---|------------------|------------------|------------------------|------------------|
| | tècniques | Mobiliari | processos d'informació | |
| A 1 de gener de 2010 | 60.835,67 | 90.943,18 | 288.737,01 | 440.515,86 |
| Altes | 16.295,53 | - | - | 16.295,53 |
| Baixes | - | (-)28.536,20 | (-)67.447,64 | (-)95.983,84 |
| A 31 de desembre de 2010 | 77.131,20 | 62.406,98 | 221.289,37 | 360.827,55 |
| 2011: | | | | |
| Altes | - | - | - | - |
| Baixes | - | - | - | - |
| A 31 de desembre de 2011 | 77.131,20 | 62.406,98 | 221.289,37 | 360.827,55 |
| Amortització acumulada | | | | |
| A 1 de gener de 2010 | (-)13.871,72 | (-)67.790,02 | (-)263.862,72 | (-)345.524,46 |
| Dotacions | (-)12.265,50 | (-)5.781,62 | (-)15.371,86 | (-)33.418,98 |
| Baixes | - | 24.427,87 | 65.662,97 | 90.090,84 |
| A 31 de desembre de 2010 | (-)26.137,22 | (-)49.143,77 | (-)213.571,61 | (-)288.852,60 |
| 2011: | | | | |
| Dotacions | (-)13.233,44 | (-)4.217,67 | (-)6.915,95 | (-)24.367,06 |
| A 31 de desembre de 2011 | (-)39.370,66 | (-)53.361,44 | (-)220.487,56 | (-)313.219,66 |
| Valor Net a 31 de desembre de 2010 | 50.993,98 | 13.263,21 | 7.717,76 | 71.974,95 |
| Valor Net a 31 de desembre de 2011 | 37.760,54 | 9.045,54 | 801,81 | 47.607,89 |

b) Assegurances

LOCALRET té contractades pòlisses d'assegurances per a cobrir els riscos als que es troben subjectes els béns existents a l'interior seu social, donant lloc a que configuren l'immobilitzat, considerant-ne suficient la cobertura de les pòlisses.

c) Béns totalment amortitzats

El detall per comptes del cost d'adquisició dels béns que es troben totalment amortitzats a la data de tancament és el següent:

| | 2011 | 2010 |
|---------------------------------------|-------------------|-------------------|
| • Mobiliari | 27.400,90 | 12.451,16 |
| • Equips per a processos d'informació | 213.206,68 | 169.262,43 |
| | 240.607,58 | 181.713,59 |

5.3 Arrendaments i altres operacions de naturalesa similar

El 2011 la SOCIETAT ha mantingut vigents quatre contractes d'arrendament de vehicles, un d'arrendament de fotocopiadores i un de lloguer d'emmagatzemament informàtic. Dos dels contractes d'arrendament de vehicles i el d'arrendament de la fotocopiadora han vençut durant l'exercici 2011.

La durada d'aquests contractes és la següent:

- Vehicles 3 anys
- Fotocopiadores 5 anys
- Emmagatzemament informàtic 3 anys

El cost associat als esmentats contractes es detalla tot seguit:

| | <u>2011</u> | <u>2010</u> |
|--|-------------------|-------------------|
| • Quotes satisfetes en exercicis anteriors | 189.596,58 | 152.790,34 |
| • Quotes satisfetes en l'exercici | 36.293,10 | 36.806,24 |
| • Quotes a satisfer en exercicis futurs | 36.032,75 | 10.604,43 |
| | <u>261.922,43</u> | <u>200.201,01</u> |


6. ACTIUS FINANCERS

6.1 Classificació per categories

Tots els actius financers pertanyen a la classe de Crèdits i partides a cobrar i a la categoria d'Actius financers a cost amortitzat, tot i que en tots els casos figuren en balanç pel seu valor nominal.

El seu detall (exclosos els saldos mantinguts amb Administracions Públiques) és el següent:

| | <u>2011</u> | | | <u>2010</u> | | |
|--------------------------------|----------------------|---------------------|-------------------|----------------------|---------------------|-------------------|
| | <u>Llarg Termini</u> | <u>Curt Termini</u> | <u>Total</u> | <u>Llarg Termini</u> | <u>Curt Termini</u> | <u>Total</u> |
| • Fiances constituïdes | 11.490,20 | - | 11.490,20 | 11.500,20 | 25.317,60 | 36.817,80 |
| • Saldos de clients: | | | | | | |
| - Clients | - | 787.395,08 | 787.395,08 | - | 780.106,48 | 780.106,48 |
| - Provisions per deteriorament | - | (-)87.508,98 | (-)87.508,98 | - | (-)45.489,36 | (-)45.489,36 |
| - Clients, entitats vinculades | - | 84.058,56 | 84.058,56 | - | 214.151,54 | 214.151,54 |
| • Personal | - | 63,05 | 63,05 | - | - | - |
| | <u>11.490,20</u> | <u>784.007,71</u> | <u>795.497,91</u> | <u>11.500,20</u> | <u>974.086,26</u> | <u>985.586,46</u> |



6.2 Clients

Per raó de la seva finalitat la SOCIETAT presta els seus serveis bàsicament a entitats de caràcter local, integrades al Consorci LOCALRET.

Tot i tractar-se d'operacions comercials, els terminis de cobrament dels serveis prestats a aquestes entitats superen abastament els establerts en la normativa vigent i solen fer-se efectius en la seva totalitat amb retards considerables, derivats de la situació financera que travessen gran part de les entitats locals.

Atenent a aquesta situació i en aplicació del principi de prudència, l'exercici 2011 s'ha procedit a dotar una provisió per deteriorament íntegre dels saldos de clients que presenten una antiguitat superior a quatre anys (vençuts abans de l'exercici 2008).

Classificats en base a la seva antiguitat els saldos deteriorats són els següents:

| <u>Any de venciment</u> | |
|-------------------------|------------------|
| 2001 | 3.480,06 |
| 2003 | 1.266,35 |
| 2005 | 16.808,00 |
| 2006 | 36.883,40 |
| 2007 | 21.620,95 |
| | <u>80.058,76</u> |

Addicionalment, a 31 de desembre de 2011, altres saldos pendents de cobrament d'administracions públiques (bàsicament entitats locals, exclos el mantingut amb l'accionista únic, 84.058,56 euros), classificats atenent a la seva antiguitat, són els següents:

| <u>Any de venciment</u> | |
|-------------------------|-------------------|
| 2008 | 35.741,04 |
| 2009 | 47.500,56 |
| 2010 | 78.429,57 |
| 2011 | 69.804,42 |
| 2012 | 9.978,93 |
| | <u>241.454,52</u> |



7. PASSIUS FINANCERS

Tots els passius financers pertanyen a la classe Altres passius financers i a la categoria de Passius financers a cost amortitzat, i en tots els casos figuren registrats pel seu valor nominal.

El seu detall (exclosos els mantinguts amb Administracions Públiques) és el següent:

| | 2011 | | | 2010 | | |
|--|---------------|-------------------|-------------------|---------------|-------------------|-------------------|
| | Llarg Termini | Curt Termini | Total | Llarg Termini | Curt Termini | Total |
| • Altres deutes: | | | | | | |
| - Altres passius financers | 920,00 | 107.820,97 | 108.740,97 | 920,00 | 99.304,16 | 100.224,16 |
| • Creditors comercials i altres comptes a pagar: | | | | | | |
| - Proveïdors i creditors | - | 25.180,43 | 25.180,43 | - | 75.975,02 | 75.975,02 |
| - Remuneracions pendents de pagament | - | 82,88 | 82,88 | - | 47.020,11 | 47.020,11 |
| - Administracions Públiques | - | 39.066,59 | 39.066,59 | - | 71.152,99 | 71.152,99 |
| | <u>920,00</u> | <u>172.150,87</u> | <u>173.070,87</u> | <u>920,00</u> | <u>293.452,28</u> | <u>294.372,28</u> |

Altres passius financers inclouen els imports a pagar a diferents operadors de telefonia pel diferencial al seu favor entre les aportacions que varen lliurar per a contribuir al finançament de diferents obres d'infraestructures i el cost que finalment se'ls va repercutir. Els imports a pagar no presenten un venciment determinat, figuren classificats com a passius corrents i registrats pel seu valor nominal.

7.1 Informació sobre els ajornaments de pagament efectuats a Creditors, disposició addicional tercera, deure d'informació de la Llei 15/2010, de 5 de juliol.

D'acord amb el que preveu la norma tercera de la Resolució de l'Institut de Contabilidad y de Auditoría de Cuentas, de 29 de desembre de 2010, tot seguit s'adjunta la informació requerida, relativa a l'exercici 2011 per als contractes formalitzats per LOCALRET:

| | Import | % |
|--|-------------------|-------------|
| • Pagaments dins del termini màxim legal (50 dies) | 171.689,69 | 75% |
| • Resta de pagaments | 56.637,55 | 25% |
| • Total pagaments de l'exercici | <u>228.327,24</u> | <u>100%</u> |
| • Termini mitjà ponderat excedit (en dies de pagament) | 190 dies | |
| • Ajornaments que a data de tancament sobrepassen el termini màxim legal | 23.634,15 | |



8. FONS PROPIS

8.1 Capital social

A la data de tancament de l'exercici la xifra del capital social és de 60.101,00 euros (el mateix import a 31 de desembre de 2010), representat per 100 accions nominatives de 601,01 euros cadascuna, totalment subscrietes i desemborsades, en el moment de constituir-se la SOCIETAT, per l'accionista únic, el Consorci LOCALRET.

Les accions són nominatives i intransferibles.

8.2 Reserva legal

La Reserva legal ha assolit el 20% del capital social de LOCALRET; per tant, d'acord amb la legislació mercantil vigent, la seva dotació no resulta obligatòria. Mentre no superi aquest límit del 20% només podrà destinar-se a la compensació de pèrdues en el cas que no hi haguessin altres reserves disponibles suficients per a tal fi, o a incrementar el capital social en la part que excedeixi del 10% del capital ja incrementat, sent distribuïble només en cas de dissolució de la SOCIETAT.

9. SITUACIÓ FISCAL

9.1 Impostos i cotitzacions socials susceptibles d'inspecció


Són susceptibles d'actuació inspectora tots els impostos i cotitzacions socials a les que es troba subjecte la SOCIETAT, per als exercicis que no ha transcorregut el període de prescripció de quatre anys.

No s'espera que puguin meritarse passius addicionals de consideració com a conseqüència d'eventuals inspeccions.

9.2 Saldos amb Administracions Públiques

Els saldos amb Administracions Públiques són els següents:

| | 2011 | | 2010 | |
|---|-------------|------------------|-------------|------------------|
| | Deutors | Creditors | Deutors | Creditors |
| • Hisenda Pública creditora per: | | | | |
| - IVA, 4rt trimestre | - | 2.452,85 | - | 18.971,80 |
| - Retencions a compte de l'IRPF, 4rt trimestre | - | 24.301,22 | - | 35.216,86 |
| • Impost sobre Societats | 5,36 | - | 6,29 | - |
| • Organismes de la Seguretat Social creditors, desembre | - | 12.312,52 | - | 16.964,33 |
| | <u>5,36</u> | <u>39.066,59</u> | <u>6,29</u> | <u>71.152,99</u> |



9.3 Impost sobre Societats

La SOCIETAT tributa per l'Impost sobre Societats, resultant-li d'aplicació els incentius fiscals per a les empreses de reduïda dimensió regulat al capítol XII, del títol VII, règims tributaris especials, del Reial Decret legislatiu 4/2004, de 5 de març, pel que s'aprova el text refós de la Llei de l'impost sobre societats.

Sota aquest règim, el tipus de gravamen a aplicar sobre la base imposable compresa entre els valors de zero a 300.000 euros és del 25%, mentre que sobre la part de la base imposable restant el tipus de gravamen a aplicar és del 30%.

El 2011 no s'ha enregistrat despesa per l'impost, atès que la base imposable, coincident amb el resultat de l'exercici, és negativa, per import de 77.289,23 euros. El 2010 tampoc es va registrar despesa per l'impost, ja que el resultat de l'exercici abans d'impostos es va compensar amb bases imposables negatives pendents d'aplicació d'exercicis anteriors.

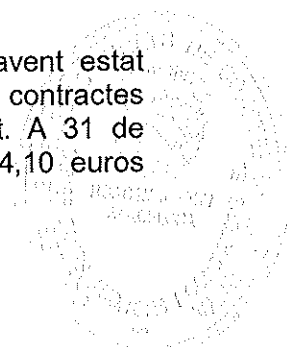
A 31 de desembre de 2011 les bases imposables negatives pendents de compensació amb bases imposables positives que puguin obtenir-se en exercicis futurs totalitzen 14.707,24 euros. L'exercici límit en què podrà aplicar-se la compensació és el 2027 (exercici d'origen, 2009).

Les deduccions pendents d'aplicació sobre quotes íntegres d'exercicis futurs ho són pels següents conceptes i imports:

| Naturalesa | Exercici d'origen | Deducció generada | Deducció aplicada | Deducció pendent d'aplicar | Exercici de caducitat | |
|--|-------------------|-------------------|-------------------|----------------------------|-----------------------|--|
| • Foment de les tecnologies de la informació | 2007 | 6.692,89 | (-1.870,70 | 4.822,19 | 2022 | |
| | 2008 | 2.029,10 | - | 2.029,10 | 2023 | |
| | 2009 | 1.359,37 | - | 1.359,37 | 2024 | |
| | 2010 | 245,60 | - | 245,60 | 2025 | |
| | | | 10.326,96 | (-1.870,70 | 8.456,26 | |
| • Formació professional | 2009 | 261,46 | - | 261,46 | 2019 | |
| | 2010 | 63,94 | - | 63,94 | 2020 | |
| | | | 325,40 | - | 325,40 | |
| | | | 10.652,36 | (-1.870,70 | 8.781,66 | |

10. PERIODIFICACIONS A CURT TERMINI

Ajustaments per periodificació del passiu corrent recullen imports que, havent estat facturats el 2011 o en anys anteriors atenent a les condicions establertes en contractes formalitzats amb tercers, no es troben acreditats a la data de tancament. A 31 de desembre de l'exercici 2011 el saldo per aquest concepte és de 71.664,10 euros (93.606,85 euros a 31 de desembre de 2010).



11. INGRESSOS I DESPESES

11.1 Aprovisionaments

Corresponen íntegrament a Treballs de tercers, amb signe creditor, per import de 9.145,23 euros (exercici 2010, 75.602,02 euros). El signe del saldo és conseqüència d'abonaments aplicats sobre factures emeses per tercers l'any 2010, per import de 5.474,00 euros i a la cancel·lació d'una provisió per factures pendents de rebre del mateix exercici finalment no acreditada, per import de 4.000,00€.

11.2 Despeses de personal

El seu detall és el següent:

| | <u>2011</u> | <u>2010</u> |
|---|--------------------------|--------------------------|
| • Sous i salaris | 522.224,78 | 686.502,42 |
| • Indemnitzacions | - | 96.158,84 |
| • Seguretat social a càrrec de la empresa | 145.677,14 | 180.199,86 |
| • Altres despeses socials | 10.683,61 | 13.442,90 |
| | <u>678.585,53</u> | <u>976.304,02</u> |

L'exercici 2010 tres treballadors de LOCALRET van passar a formar part de la plantilla del Consorci LOCALRET. L'exercici 2010 es van cancel·lar cinc contractes de treball que van donar lloc a indemnitzacions per valor de 96.158,84 euros.

11.3 Altres despeses d'explotació

Inclouen les següents:

| | <u>2011</u> | <u>2010</u> |
|---|--------------------------|--------------------------|
| • Serveis exteriors | 186.220,37 | 195.405,67 |
| • Tributs | (-)3.087,36 | 13.444,84 |
| • Pèrdues per deteriorament de crèdits d'operacions comercials amb administracions públiques (vegeu Nota 6.2) | 80.604,15 | 31.133,63 |
| • Reversió de deteriorament de crèdits d'operacions comercials | (-) 38.584,53 | (-) 9.554,10 |
| • Dotació a la provisió per operacions comercials | (-)8.750,69 | 11.327,44 |
| | <u>216.401,94</u> | <u>241.757,48</u> |

La dotació a la provisió per operacions comercials correspon a la variació per la part acreditada a 31 de desembre dels exercicis 2011 i 2010 de les pèrdues que la SOCIETAT preveu incórrer, segons pressupost, en la gestió de projectes que li són encomanats per raó d'interès general. La pèrdua total prevista a 31 de desembre de l'exercici 2011 per l'execució d'aquests projectes és de 4.698,39 euros (21.814,39 euros a 31 de desembre de 2010), havent-se acreditat en aquesta data 2.576,75 euros, xifra coincident amb el saldo de Passiu corrent Provisions a curt termini (11.327,44 euros a 31 de desembre de 2010).

11.4 Altres resultats d'exploració

Corresponen a regularitzacions de saldos pendents d'importos poc significatius.

11.5 Distribució de l'import net de la xifra de negoci

Atenent a la naturalesa de les prestacions de serveis realitzades la distribució de la xifra de negoci de la SOCIETAT és la següent:

| | <u>2011</u> | <u>2010</u> |
|------------------------------|--------------------------|----------------------------|
| • Redacció de projectes | 105.785,40 | 128.396,29 |
| • Direcció d'obra | 106.272,84 | 326.399,84 |
| • Plans de telecomunicacions | 156.223,60 | 209.034,54 |
| • Conveni Generalitat | 227.997,49 | 426.996,92 |
| • Infraestructures | 51.617,04 | 80.003,23 |
| • Altres | - | 4.519,10 |
| | <u>647.896,37</u> | <u>1.175.349,92</u> |

12. OPERACIONS AMB PARTS VINCULADES

12.1 Operacions i saldos amb parts vinculades

Les operacions efectuades per la SOCIETAT amb l'accionista únic, el Consorci LOCALRET, han estat les següents:

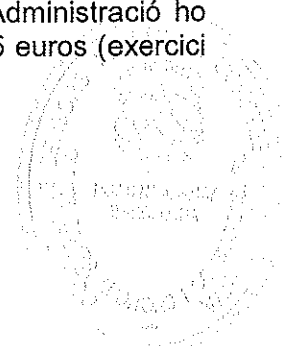
| | <u>2011</u> | <u>2010</u> |
|---|--------------------------|--------------------------|
| • Facturació per prestacions de serveis: | | |
| - Conveni Generalitat | 227.997,49 | 426.996,92 |
| - Encàrrec execució de projectes | 37.386,28 | 198.238,20 |
| • Transferències corrents rebudes del Consorci, per al finançament de despeses generals | 187.000,00 | 187.000,00 |
| | <u>452.383,77</u> | <u>812.235,12</u> |

El saldo a cobrar del Consorci a 31 de Desembre de 2011 és de 84.058,56 euros (214.151,54 euros a 31 de desembre de 2010).

12.2 Informació sobre el Consell d'Administració

a) Retribucions

Les retribucions acreditades el 2011 pels membres del Consell d'Administració ho han estat íntegrament en concepte de dietes, per import de 2.983,35 euros (exercici 2010, 9.620,00 euros).



b) Participacions en el capital d'altres societats i càrrecs d'administradors i activitats per compte propi o aliè

D'acord amb el que estableix l'article 229.1 del Text Refós de la Llei de Societats de Capital (Reial Decret Legislatiu 1/2010, de 2 de juliol), els Administradors tenen el deure de comunicar al Consell d'Administració qualsevol situació de conflicte, directe o indirecte, que puguin tenir amb els interessos de la SOCIETAT.

El 2011 no s'ha produït cap d'aquestes situacions.

Els membres del Consell d'Administració ni persones físiques o jurídiques vinculades a ells no mantenen participacions en el capital de societats amb el mateix, anàleg o complementari gènere d'activitat al que constitueix l'objecte social de LOCALRET, no han realitzat ni realitzen activitats per compte propi o aliena al mateix, anàleg o complementari general d'activitat del que constitueix l'objecte social de la SOCIETAT i no exerceixen càrrecs o funcions en altres societats amb el mateix, anàleg o complementari gènere d'activitat del que constitueix l'objecte social de LOCALRET.

13. ALTRA INFORMACIÓ

13.1. Plantilla promig

El nombre mitjà de persones ocupades, expressat per categories professionals, ha estat el següent:

| | <u>2011</u> | <u>2010</u> |
|------------------------------------|--------------|--------------|
| • Tècnics superiors i comandaments | 4,80 | 8,51 |
| • Tècnics mitjos | 9,00 | 8,25 |
| • Tècnics especialistes | 0,75 | 0,55 |
| • Auxiliars | - | 0,70 |
| | <u>14,55</u> | <u>18,01</u> |

La distribució per sexes de la plantilla mitjana és la següent:

| | <u>2011</u> | | <u>2010</u> | |
|------------------------------------|--------------|--------------|--------------|--------------|
| | <u>Homes</u> | <u>Dones</u> | <u>Homes</u> | <u>Dones</u> |
| • Tècnics superiors i comandaments | 3,00 | 2,80 | 4,25 | 4,26 |
| • Tècnics mitjos | 3,00 | 5,00 | 3,25 | 5,00 |
| • Tècnics especialistes | - | 0,75 | - | 0,55 |
| • Auxiliars | - | - | - | 0,70 |
| | <u>6,00</u> | <u>8,55</u> | <u>7,50</u> | <u>10,51</u> |

13.2. Honoraris dels auditors de comptes

Els honoraris acreditats per tots els conceptes pels auditors de LOCALRET al 2011 totalitzen 6.800 euros, i corresponen únicament a la prestació de serveis d'auditoria. Els honoraris acreditats l'exercici 2010 ho van ser-ho únicament en concepte de prestació de serveis d'auditoria, per import de 7.000 euros.



LOCALRET, SA
INFORME DE GESTIÓ
EXERCICI 2011

PRINCIPALS ACTIVITATS DE L'EXERCICI 2011

Des del seu inici, l'activitat de Localret, SA com a instrument estretament relacionat amb infraestructures i tecnologies de telecomunicacions ha servit per donar resposta a les necessitats plantejades des dels Ajuntaments catalans, així com per al desenvolupament d'iniciatives que han col·laborat a millorar i impulsar la implantació de xarxes de telecomunicacions a Catalunya.

De les activitats més representatives vinculades a l'activitat operativa de Localret, SA realitzades durant l'exercici 2011, en destaquem les següents:

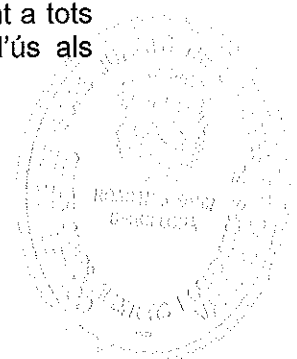
- Redacció i supervisió de projectes d'infraestructures de telecomunicacions en noves urbanitzacions
- Desenvolupament de projectes en l'àmbit de les telecomunicacions
- Assessorament tecnològic en l'àmbit de les telecomunicacions

Referent a la redacció de projectes d'infraestructures de telecomunicacions, supervisió i control de l'execució de les obres vinculades als projectes en noves urbanitzacions, assenyalam que aquestes línees d'actuació es recolzen en l'aplicació del Conveni per al desenvolupament de xarxes de telecomunicacions a Catalunya. Aquest conveni va ser signat entre el Consorci Localret i Telefònica, al mes de juny de 2010.

D'aquesta manera, amb els Ajuntaments consorciats que s'adhereixen expressament al conveni, s'estableix de mutu acord un marc de relació entre les parts signants i els Ajuntaments consorciats, que facilita i permet optimitzar el disseny, projecció, execució, ús i manteniment de les infraestructures soterrades de telecomunicacions en les actuacions urbanístiques vinculades a urbanitzacions residencials i polígons industrials de nova creació.

Tanmateix el conveni estableix un flux d'actuacions diferenciades per fases, que es desenvolupen i concreten en aspectes de gestió, tècnics i econòmics.

Així, d'acord amb el Conveni, Localret redacta els projectes d'infraestructures soterrades de telecomunicacions. Iniciades les obres, Localret duu a terme la supervisió i control de l'execució de les obres vinculades a la construcció de les infraestructures de telecomunicacions recollides en el projecte, vetllant per què aquestes s'ajustin al projecte redactat. Finalment, un cop verificada la correcta execució de la infraestructura de telecomunicacions objecte de cessió d'ús a l'operador, es procedeix a l'acceptació i posada a disposició de les obres essent a tots els efectes l'Ajuntament el titular de les infraestructures objecte de cessió d'ús als operadors.



Les redaccions de projectes d'infraestructures de telecomunicacions, vinculats a l'aplicació del Conveni indicat anteriorment, desenvolupats durant l'any 2011 són:

| Ajuntament | Urbanització |
|---------------------------|--|
| Alcover | Urbanització Pla parcial SAU I-1 Industria |
| Campllong | Urbanització Pla Parcial SUD-2.Ampliació Les Ferreries |
| Cardedeu (3) | Urbanització Sector PMU-20 |
| | Urbanització Sector PMU-24 |
| | Urbanització Pla Parcial nº 9 El Marital. |
| Corbins | Urbanització El Pla del Coll del Rei |
| El Catllar | Urbanització Sector 19 PP05 Pins Masnous |
| El Pla de Santa Maria | Urbanització Pla Parcial PP-2. |
| Les Borges Blanques | Urbanització Sector Vaca-Roja |
| Les Masies de Voltregà | Urbanització El Despujol |
| Lloret de Mar (2) | Urbanització Sector Sant Quirze PPU-3 |
| | Urbanització PPU 8 Cala Banys |
| Figueres | Urbanització Carrer Joan Arderius |
| L'Ametlla de Mar | Urbanització Sant Jordi d'Alfama - Polígon 1 |
| Llançà | Urbanització Pla de Millora nº 3 Super Fener |
| Maçanet de la Selva | Urbanització Can Roure |
| Martorell | Urbanització Pla Parcial P7 - Solvay a Martorell |
| Palafrugell (2) | Urbanització Sector de millora urbana PMU-4.7 |
| | Urbanització PMU-2.2 Riera Mas del Llor Est |
| Palau-solità i Plegamans | Urbanització Sector Can Valls |
| Rosselló | Urbanització Sector SUD-1 POUM Costa dels Carros |
| Sabadell (2) | Urbanització Can Llong 2 |
| | Urbanització Polígon B Pla Parcial de Can Gambús |
| Sallent | Urbanització Polígon Industrial Can Berenguer |
| Sant Cugat del Vallès (2) | Urbanització Carrer de l'Estel |
| | Urbanització PMU de la Masoveria de La Guinardera |
| Sant Esteve Sesrovires | Urbanització Sector SUD 08 Can Margarit |
| Sant Fruitós de Bages (2) | Urbanització Pla Parcial Sector El Puig. |
| | Urbanització UA 18B |



| | |
|----------------------------|---|
| Santa Coloma de Cervelló | Urbanització PP Polígon d'Actuació 2 Sector Font Vella |
| Santa Cristina d'Aro (2) | Urbanització PP Sector SUD-13 Riera dels Molinets Urbanització SUD-16 Sector Molí d'en Tarrés |
| Terrassa (2) | Urbanització Polígon d'Actuació PA CGU-001 Urbanització PM-SEU 095 |
| Vic | Urbanització Antic Camí de Taradell |
| Vilablareix | Urbanització Polígon d'Actuació Marroc II |
| Vilafant | Urbanització Sector SUP1 nº 7 Polisports |
| Vilafranca del Penedès (3) | Urbanització Pla Parcial Sud 3 Mas Rabassa Urbanització Pau-16 Carrer del Dr.Fleming Urbanització Sector SUD-4 La Pelegrina |
| Vilassar de Dalt | Urbanització Pla Parcial Sector PP1 Matagalls |

Referent a la supervisió i control de l'execució d'obres vinculades a projectes d'infraestructures de telecomunicacions, a continuació es relacionen les iniciades, finalitzades i en curs durant l'any 2011:

| Ajuntament | Urbanització |
|---------------------------|---|
| Abrera (2) | Urbanització segona fase Polígon Industrial Barcelonès Urbanització PP Sector del Suro-Santa M. Vilalba |
| Alcover | Urbanització Roques Roges III |
| Arenys de Mar (2) | Urbanització Unitat d'Actuació núm 13 Rial de Canalies Urbanització Sector Bareu-Paraiso |
| Arnes | Urbanització Can Clua |
| Berga (2) | Urbanització Pla Parcial Torrent de Santa Eulàlia Urbanització Pla Parcial Els Pedrafegals |
| Bot | Urbanització Sector Industrial Les Forques |
| Cardedeu (2) | Urbanització Sector PMU-19 Urbanització Sector PMU-20 |
| Castellet i la Gornal (3) | Urbanització Pla de Millora Urbana 3 La Gornal Urbanització Cr del Pou a Torrelletes Urbanització PP Eixample Oest La Gornal Sector 2 |
| Centelles (2) | Urbanització El Marçó Vell Urbanització Pla Parcial Sector XIII |
| Cervelló | Urbanització UA Nº11 |
| Cervera | Urbanització UA1 carrer B. |



| | |
|------------------------|--|
| El Catllar | Urbanització Sector 36 - Sant Magí |
| El Masnou | Urbanització PP 12 Camí del Mig |
| El Pla del Penedès (3) | Urbanització Unitat d'Actuació 1 Urbanització Unitat d'Actuació 2 Urbanització Unitat d'Actuació 3 |
| El Vendrell (2) | Urbanització Jardins de Comarruga Urbanització Unitat d'Actuació 37 El Mas Roig |
| Figueres | Urbanització Sector Marca de l'Ham |
| Gavà | Urbanització Pla de Ponent |
| Gualba | Urbanització UASU 1 |
| Guissona | Urbanització UA nº6 |
| Jorba (2) | Urbanització Zona sota barri Creu de Sant Pere de Jorba Urbanització Zona Riera de Rubió |
| La Roca del Vallès (2) | Urbanització U.A.Nº14 Urbanització Sector Molí Nou U.A 14 |
| L'Ametlla de Mar (4) | Urbanització Port Olivet Urbanització Sector A Tres Cales 2ª Fase Urbanització Roques Daurades Urbanització UA5 Sant Jordi d'Alfama - Sector Castell |
| L'Ampolla (2) | Urbanització Sector el mirador del Delta 1 P.P. 13 Urbanització Sector el mirador del Delta 2 P.P. 12 |
| Llinars del Vallès (2) | Urbanització Pla Parcial Sector Can Marques Urbanització Pla Parcial Urbanístic del Sector Industrial I |
| Manresa (5) | Urbanització Subs.1, PP Els Comtals. Urbanització Pla Especial Fàbrica Nova Urbanització Pla Especial Camí del Colomer Urbanització Subs.1 PP Els Comtals Urbanització Pla Parcial Parc Tecnològic del Bages |
| Masquefa | Urbanització U.A.6: La Beguda Alta |
| Mataró | Urbanització Residencial Vallveric |
| Moià | Urbanització Fàbrica Comadran |
| Móra la Nova | Urbanització El Molló |
| Navarces | Urbanització UA 10 La Bassa i C.Tinet |
| Olost | Urbanització Quintà del Coll de Ram |
| Olvan | Urbanització Polígon d'Activitats Econòmiques d'Olvan |



| | |
|--------------------------------|--|
| Palafrugell (2) | Urbanització Sector Sud 1.13 Circumval·lació Nord Les Brugueres. Urbanització Sector Sud 1.11 La Fanga |
| Pineda de Mar | Urbanització Pla Parcial PP7 |
| Puigcerdà | Urbanització Pla de la Rigolisa |
| Roda de Ter | Urbanització PP3 L'Esquerda |
| Sabadell | Urbanització Sector Sant Pau de Riu Sec de Sabadell |
| Sallent | Urbanització PAU Fàbrica Nova i Parc Fluvial |
| Sant Andreu de Llavaneres | Urbanització PA-4 Can Sans-Fàbrica Mora |
| Sant Cugat del Vallès (4) | Urbanització Sant Mamet II Urbanització Sector Can Solà Urbanització Can Sant Joan Urbanització Can Marcet |
| Sant Fruitós de Bages (4) | Urbanització Sant Isidre II Urbanització La Serreta Urbanització PP Sector Industrial Carretera de Berga II Urbanització Unitat d'Actuació UA18-A |
| Sant Hipòlit de Voltregà | Urbanització P.P.-2 Ctra. De la Gleva |
| Sant Joan de Vilatorrada | Urbanització PP Sector Residencial El Canal |
| Sant Pol de Mar | Urbanització Sector La Rajoleria Sub Sector B |
| Sant Vicenç de Castellet | Urbanització Pla de les Vives |
| Santa Coloma de Cervelló | Urbanització carrers Agustí Pedro Pons i Eusebi Jové |
| Santa Coloma de Farners (2) | Urbanització del Sector B. Polígon II Urbanització Carrer Bisbal i Vallors |
| Santa Margarida de Montbui (2) | Urbanització La Mercè Urbanització Plans de Tossa |
| Santa Margarida i els Monjos | Urbanització travessera N-340.Av. Catalunya i Av. Del Penedès |
| Santa Perpètua de Mogoda (2) | Reurbanització Travessera Urbana Sta. Perpetua de Mogoda Urbanització Can Filuà |
| Santa Susanna (2) | Urbanització Sector F Can Gelat Urbanització Polígon 1 de la Riera |
| Santpedor | Urbanització UA N°7 |
| Sentmenat | Urbanització Unitat d'Actuació número 7 |
| Terrassa (4) | Urbanització Carretera de Talamanca 1 Urbanització Carretera de Montcada 330 Urbanització Pla Parcial Can Colomer-Torrent Mitger |



| | |
|--------------------------------------|--|
| | Urbanització Pont Aurell Armengol |
| Torredembarra | Urbanització PP-4d Sinia de Cabeces |
| Tortosa (9) | Reurbanització C.Coves d'en Guillem Rocacorba |
| | Urbanització C. Bonavista a Campredo |
| | Urbanització U.A 22 de Bitem |
| | Urbanització C/ Sant Antoni |
| | Urbanització Hereus de Gassol – Alfons XIII de Bitem |
| | Urbanització Polígon Industrial Baix Ebre II |
| | Urbanització Sant Domènech |
| | Urbanització Pla Parcial Portal Ciutat Centre |
| | Urbanització Pla Parcial Portal de Ciutat Nord |
| Ulldecona | Urbanització Vicent Aubà |
| Valls (2) | Urbanització Grup Islasol |
| | Urbanització Pla Parcial Palau de Reig de Dalt. |
| Vandellòs i l'Hospitalet de l'Infant | Urbanització Les Tàpies |
| Vic (2) | Urbanització Rambla del Meder (Modificat) |
| | Urbanització Pla Especial Josep Maria Sert |
| Vilablareix | Urbanització Polígon d'Actuació Marroc II. |
| Viladecans (2) | Urbanització Parc Marina |
| | Urbanització Sector Industrial Ca n'Alemany |
| Vilafranca del Penedès (3) | Urbanització Pau 5a-5b-6 |
| | Urbanització Pla Parcial Sector Els Cirerers |
| | Urbanització PAU Pous d'en Rosell (PAU-2) |
| Vilalba dels Arcs | Urbanització del carrer Fornets |
| Vilanova del Vallès | Urbanització Cal Pinxo 2 |
| Vilanova i la Geltrú (3) | Urbanització Masia d'en Notari |
| | Urbanització Subsector nº2 Solicrup |
| | Urbanització Polígons 2 i 3 |



El Consorci ITCat té per objecte impulsar el projecte Xarxa Oberta, que contempla la construcció i explotació d'una xarxa de gran amplada de banda basada en fibra òptica que permeti connectar totes les seus de la Generalitat de Catalunya i un punt de presència per a cada municipi, i alhora, aprofitar l'excedent de capacitat de la xarxa per facilitar la connectivitat a tot el territori prestant serveis de transport per al mercat majorista (subjecte a les condicions a determinar per la DG Competència de la Comissió Europea).

El projecte es va adjudicar de manera definitiva per la Generalitat, el 18 d'Octubre de 2010, en una primera fase que contempla la connectivitat inicial de 696 seus de la Generalitat a 96 municipis de Catalunya amb els corresponents punts de presència municipals.

El Consorci Localret va signar el 26 de novembre de 2010 uns convenis de col·laboració amb el Consorci ITCat amb el següent objecte:

- Establir el marc de col·laboració entre el Consorci ITCat i Localret per al desenvolupament del projecte "Xarxa Oberta" en aquells aspectes relacionats amb el desplegament de l'esmentat Projecte en l'àmbit municipal.
- Impulsar el projecte "Xarxa Oberta" d'infraestructures de telecomunicacions a Catalunya en l'àmbit municipal, a fi i efecte que es posi a disposició dels operadors per tal de prestar serveis al mercat i sigui beneficiosa pels ciutadans, empreses i administracions.

D'acord amb les obligacions del conveni, Localret ha exercit la interlocució general amb els Ajuntaments en representació del Consorci ITCat en relació als projectes de xarxes de fibra òptica, i en particular, referent al Projecte Xarxa Oberta. Aquesta interlocució s'ha concretat en:

- 1.- Donar resposta a les consultes dels Ajuntaments que, en relació al Projecte Xarxa Oberta, siguin dirigides a ITCat.
- 2.- Foment del model de conveni establert amb els municipis per al Projecte Xarxa Oberta, potenciant l'equilibri en la mútua col·laboració.
- 3.- Arbitrar a petició d'un Ajuntament, en representació del Consorci ITCat, davant d'una situació de conflicte amb el GIT.
- 4.- Promoure la disponibilitat d'infraestructures de telecomunicacions perquè aquestes siguin usades per les administracions públiques.
- 5.- Promoció i assessoria als Ajuntaments per afegir infraestructures de telecomunicacions a les noves actuacions al municipis que puguin ser d'interès per a la Xarxa Oberta.

Les activitats realitzades per Localret en virtut d'aquests convenis s'han emmarcat d'acord amb el Consorci ITCat en les següents línies de treball:

- Protocols d'intencions amb els ajuntaments
- Proposta de Xarxa Urbana als municipis
- Estudis MAN als municipis
- Xarxa de distribució de fibra òptica
- Revisió i actualització del inventari de seus de la Generalitat
- Càrrega de documentació al Directori ITCat
- Coordinacions
- Seguiment del Conveni de col·laboració amb ITCat



En el marc dels procediments establerts per el Consorci ITCat, Localret ha anat desenvolupant pels municipis interessats els estudis MAN (Metropolitan Area Network), amb l'objecte de dotar a l'ajuntament d'un document de referència, amb l'objectiu de poder planificar un desplegament coherent i ordenat d'una xarxa de telecomunicacions, mitjançant accions municipals o amb l'incorporació d'infraestructures en les obres que es portin a terme a la via pública.

Amb caràcter general, i sense consideracions específiques de cada municipi, l'estudi es basa en l'obtenció i validació de la informació d'origen de l'ajuntament i de la Generalitat (seus i infraestructures, existents i en previsió), d'acord els procediments establerts per el Consorci ITCat.

L'estudi MAN considera la interconnexió de seus públiques, amb criteris alineats amb els del projecte "Xarxa Oberta", però integrant altres necessitats, vinculades a serveis futurs de la ciutat (panells d'informació, parquímetres, càmeres de seguretat, etc.) o amb la connectivitat global en el municipi.

Al llarg de 2011 s'han desenvolupat els següents projectes per a la definició d'una MAN:

| |
|-------------------|
| Ajuntament |
|-------------------|

Canovelles
Tarragona
Sant Cugat del Vallès
Palau-Solità i Plegamans
Rubí
Santa Margarida de Montbui

Una altra de les línies d'actuació és el desenvolupament de projectes relacionats amb les telecomunicacions en l'àmbit local. D'aquesta línia en deriven diferents tipus de projectes que a continuació detallam.

En primer terme, els projectes associats a Plans Corporatius Municipals de Telecomunicacions, orientats d'una banda a una reducció sostinguda de la despesa i de l'altra a determinar també les necessitats actuals i futures en serveis o aplicacions de telecomunicacions susceptibles de ser utilitzades des d'una dimensió estratègica i de projecte de ciutat:

- articulant les millores més immediates
- plantejant les bases per a una consolidació de les infraestructures i serveis de telecomunicacions de l'ajuntament.

En el desenvolupament d'aquests projectes Localret realitza les següents tasques:

- Fase Prèvia: Anàlisi de la situació actual, anàlisi de necessitats futures, tecnologia (definir arquitectura, criteris d'avaluació, alternatives i impacte econòmic), planificació (escenaris d'evolució i establiment de calendaris).
- Racionalització de la despesa actual: anàlisi de la facturació, execució de les propostes de racionalització

- Elaboració del Concurs: redacció del Plec, resolució de consultes
- Suport en l'adjudicació: anàlisi de propostes, informe adjudicació

Aquest any s'ha treballat en Plans de Telecomunicacions i Estudis pels següents ajuntaments:

| |
|-------------------|
| Ajuntament |
|-------------------|

Olèrdola
Vallirana
Santa Perpètua de la Mogoda

En segon terme, Localret rep peticions d'assistència tècnica en l'àmbit de l'ordenació de les instal·lacions de radiocomunicació amb la realització d'EOIR's (Estudis d'Ordenació d'Infraestructures de Radiocomunicacions). Aquest tipus de projectes s'orienten a:

- Definir uns criteris de valoració d'emplaçaments d'antenes radiants susceptibles de generar camps electromagnètics conforme a la realitat urbana del municipi
- Verificar el compliment de les normatives vigents referents a la protecció de les persones
- Adequar les instal·lacions a les tecnologies òptimes en termes d'impacte visual i ambiental.

A partir d'un anàlisi inicial de les infraestructures actuals de radiocomunicacions i de la previsió de les necessitats futures, Localret realitza una proposta d'ordenació del desplegament de les instal·lacions de radiocomunicació, en els mateixos termes que qualsevol altra infraestructura bàsica.

Al llarg de 2011 s'han desenvolupat els següents EOIR's :

| |
|-------------------|
| Ajuntament |
|-------------------|

Castelldefels
Alella
Canovelles
Palau-solità i Plegamans
Vallirana
Palafolls
Arbúcies



La realització dels estudis tècnics d'ordenació de les infraestructures de radiocomunicació, és el pas previ a la realització d'una eina de caire jurídic que permeti un desplegament efectiu i ordenat de les infraestructures de radiocomunicacions. Aquestes eines acostumen a concretar-se en la realització d'un Pla Especial Urbanístic.

Durant l'any 2011 s'ha treballat en la definició dels següents Plans Especials Urbanístics:

| |
|-------------------|
| Ajuntament |
|-------------------|

Tarragona
Palafrugell
Sant Sadurní d'Anoia
Lloret de Mar
Palau-solità i Plegamans
Montgat
Rubí
Begues
Sant Pere Ribes
Canovelles

Al llarg del 2011 Localret, SA ha donat continuïtat a l'assessorament en projectes d'Agregació de la Demanda dels serveis de telecomunicacions, que suposa un procés de contractació dels serveis de telecomunicacions mitjançant un únic expedient, on es consideren de forma agregada tots els consums i totes les despeses en aquest àmbit dels municipis i altres ens locals que pertanyen a una o a varies comarques.

El procés d'agregació de la demanda dels serveis de telecomunicacions es pot desglossar en tres fases principals:

- Anàlisi de la situació actual: recull de factures de tots els municipis participants i anàlisi detallat de despesa i de serveis contractats.
- Concurs: redacció dels plecs tècnics i administratius. Petició d'ofertes a les operadores i anàlisi de les mateixes i negociació fins l'adjudicació final.
- Seguiment implantació: oficina tècnica pel seguiment de la implantació dels nous operadors i anàlisi de la nova facturació.

Els objectius principals d'aquest tipus de procés són:

- Millora en la gestió: economies d'escala en els processos de contractació elaborant un únic expedient per a tots el municipis de les comarques.



- Adequació a la legalitat vigent: contractació dels serveis amb règim d'igualtat transparència i no discriminació.
- Millora dels serveis: millor qualitat dels serveis de telecomunicacions municipals independentment de la dimensió de l'ajuntament .
- Millora de preus: assoliment d'economies d'escala en els preus, a partir de l'agregació de la despesa.
- Millora de les infraestructures: aprofitar els processos de contractació per la millora de les infraestructures de telecomunicacions als municipis

Un cop finalitzat el procés de compra amb l'adjudicació dels contractes, es passa a la fase d'oficina tècnica, a on es desenvolupen les següents tasques:

- Acompanyament als ens en la fase d'implantació i/o migració de serveis als operadors adjudicats.
- Assessorament i revisió de la fase de signatura d'acords de facturació proposats pels operadors adjudicatariis.
- Seguiment de la facturació dels ens participants durant tota la vigència del contracte per tal de que aquesta s'ajusti a les condicions pactades.
- Assessorament en la pròrroga de la contractació, als dos anys de l'inici del contracte.

L'any 2010 es van realitzar les següents accions:

1. Implantació del procés dels Consells Comarcals dels Vallès Oriental i Occidental (Gener 2010)
2. Començar i adjudicar els processos de Gironines i Catalunya Central
3. Començar els processos de la Província de Tarragona i de les comarques de la Selva i Baix Empordà.

Aquest any 2011 s'han fet les següents accions:

1. Desenvolupar i adjudicar el procés de les comarques de Tarragona
2. Seguiment i implantació (oficina tècnica) dels processos de Gironines i Catalunya Central
4. Pròrroga del procés dels Consells Comarcals dels Vallès Oriental i Occidental per 2012



Els ens que han participat en cada procés han estat els següents:

| Demarcació de Tarragona | |
|-------------------------|-------------------------|
| Aiguamúrcia | La Selva del Camp |
| Albinyana | La Torre de Fontaubella |
| Alcover | La Torre de l'Espanyol |
| Aldover | L'Aldea |
| Alfara de Carles | L'Aleixar |
| Alforja | L'Ampolla |
| Amposta | Llorenç del Penedès |
| Banyeres del Penedès | Margalef |
| Batea | Masdenverge |
| Bellvei | Masllorenç |
| Benifallet | Montbrió del Camp |
| Benissanet | Móra d'Ebre |
| Bot | Móra la Nova |
| Bràfim | Passanant i Belltall |
| Cabra del Camp | Paüls |
| Camarles | Porrera |
| Cambrils | Prat de Comte |
| Caseres | Pratdip |
| Colldejou | Riudecanyes |
| Constantí | Riudecols |
| Duesaigües | Riudoms |
| Figuerola del Camp | Salomó |
| Freginals | Salou |
| Garcia | Sant Jaume d'Enveja |
| Ginestar | Santa Coloma de Queralt |
| Godall | Santa Oliva |
| La Galera | Sarral |
| La Morera de Montsant | Senan |
| La Palma d'Ebre | Solivella |
| La Pobla de Mafumet | Vallmoll |
| La Pobla de Massaluca | Valls |
| La Pobla de Montornès | Vilalba dels Arcs |
| La Riba | Vilanova de Prades |




Vilanova d'Escornalbou
 Vilaplana
 Vinebre
 Vinyols i els Arcs
 Xerta
 El Masroig
 El Montmell
 El Perelló
 El Pinell de Brai
 El Pont d'Armentera
 Pallaresos
 Ulldecona
 Ulldemolins
 Consell Comarcal Baix Ebre

Consell Comarcal Conca de Barberà
 Consell Comarcal Montsià
 Consell Comarcal Priorat
 Consell Comarcal Terra Alta
 Diputació de Tarragona
 Conservatori de Música
 OOAA de desenvolupament local
 OOAA de Societat de la Informació
 Patronat de Turisme
 Escola d'Art i Disseny
 EMD Jesús
 OOAA de desenvolupament de la
 Conca de Barberà

| |
|---|
| Consells Comarcals dels Vallès Oriental i Occidental |
|---|


Rellinars
 Ullastrell
 Sant Llorenç Savall
 Vacarisses
 Sentmenat
 Matadepera
 Castellbisbal
 Palau-Solità i Plegamans
 Badia del Vallès
 Sant Quirze del Vallès
 Castellar del Vallès
 Santa Perpetua de Mogoda
 Barberà del Vallès
 EMD Valldoreix
 Consell Comarcal Vallès Occidental
 (CCVOC)
 Consorci per l'ocupació i la promoció
 econòmica del Vallès Occidental
 Vallgorguina

Sant Feliu de Codines
 Lliçà de Vall
 Ametlla del Vallès
 Bigues i Riells
 Santa Maria de Palautordera
 Montmeló
 Montornès del Vallès
 Roca del Vallès (La)
 Lliçà d'Amunt
 Llagosta (La)
 Canovelles
 Sant Celoni
 Cardedeu
 Caldes de Montbui
 Paret del Vallès
 Consell Comarcal Vallès Oriental
 (CCVOR)
 Consorci de Turisme del Vallès Oriental



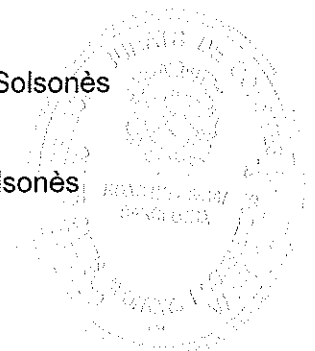
| |
|----------------------------|
| Comarques Gironines |
|----------------------------|

| | |
|-----------------------------------|--------------------------------------|
| Agullana | Sant Joan les Fonts |
| Avinyonet de Puigventós | Santa Pau |
| Biure | Tortellà |
| Colera | Vall de Bianya |
| Figueres | Vall d'en Bas |
| Fortià Ajuntament | Consell Comarcal de la Garrotxa |
| La Vajol | ADRI-NOC |
| L'Escala | Consorci Acció Social |
| Masarac | Consorci Les Preses |
| Mollet de Perelada | Consorci SIGMA |
| Navata | Fundació Líder |
| Ordis | Turisme |
| Palau de Sta. Eulàlia | Bescanó |
| Pau | Campllong |
| Pedret i Marzà | Canet d'Adri |
| Pont de Molins | Cervià de Ter |
| Pontós | Fornells de la Selva |
| Sant Climent Sescebes | Llagostera |
| Sant Llorenç de la Muga | Quart |
| Terrades | Salt |
| Vilafant | Sant Andreu Salou |
| Vilamalla | Sant Gregori |
| Consell Comarcal de l'Alt Empordà | Sant Martí de Llémena |
| Besalú | Consell Comarcal del Gironès |
| Beuda | Camós |
| Castellfollit de la Roca | Cornella del Terri |
| Les Preses | Crespià |
| Maià de Montcal | Esponellà |
| Mieres | Fontcoberta |
| Montagut | Palol de Revardit |
| Olot | Porqueres |
| Sant Aniol de Finestres | Sant Miquel de CampMajor |
| Sant Feliu de Pallerols | Serinyà |
| Sant Ferriol | Vilademuls |
| Sant Jaume de Llierca | Consell Comarcal del Pla de l'Estany |



| |
|---------------------------|
| Comarques Centrals |
|---------------------------|

| | |
|---|---|
| <p>Ajuntament de Carme</p> <p>Ajuntament de Castellfollit de Riubregós</p> <p>Ajuntament de Castellolí</p> <p>Ajuntament de la Torre de Claramunt</p> <p>Ajuntament de Sant Martí Sesgueioles</p> <p>Ajuntament d'Igualada</p> <p>Ajuntament d'Òdena</p> <p>Ajuntament d'Orpí</p> <p>Consell Comarcal de l'Anoia</p> <p>Ajuntament de Calders</p> <p>Ajuntament de l'Estany</p> <p>Ajuntament de Masquefa</p> <p>Ajuntament de Monistrol de Montserrat</p> <p>Ajuntament de Navarces</p> <p>Ajuntament de Navàs</p> <p>Ajuntament de Sant Feliu Sasserra</p> <p>Ajuntament de Sant Fruitós del Bages</p> <p>Ajuntament de Sant Joan de Vilatorrada</p> <p>Ajuntament de Talamanca</p> <p>Consell Comarcal del Bages</p> <p>Ajuntament d'Avià</p> <p>Ajuntament de Bagà</p> <p>Ajuntament de Berga</p> <p>Ajuntament de Castell de l'Areny</p> <p>Ajuntament de Castellar del Riu</p> <p>Ajuntament de Fígols</p> <p>Ajuntament de Gisclareny</p> <p>Ajuntament de Montclar</p> <p>Ajuntament de Vallcebre</p> <p>Consell Comarcal del Berguedà</p> <p>Ajuntament de Das</p> <p>Ajuntament de Fontanals de Cerdanya</p> <p>Ajuntament de Ger</p> | <p>Ajuntament de Prats i Sansor</p> <p>Consell Comarcal de la Cerdanya</p> <p>Ajuntament de Centelles</p> <p>Ajuntament de Collsuspina</p> <p>Ajuntament de Folgueroles</p> <p>Ajuntament de Manlleu</p> <p>Ajuntament de Rupit i Pruit</p> <p>Ajuntament de Sant Bartomeu del Grau</p> <p>Ajuntament de Sant Martí de Centelles</p> <p>Ajuntament de la Coma i la Pedra</p> <p>Ajuntament de Llobera</p> <p>Ajuntament de Pinell de Solsonès</p> <p>Ajuntament d'Olius</p> <p>Consell Comarcal del Solsonès</p> <p>Ajuntament de Sant Vicenç de Torelló</p> <p>Ajuntament de Santa Eugènia de Berga</p> <p>Ajuntament de Santa Maria de Corcó</p> <p>Ajuntament de Sora</p> <p>Ajuntament de Taradell</p> <p>Ajuntament de Tavèrnoles</p> <p>Ajuntament de Tavertet</p> <p>Ajuntament de Viladrau</p> <p>Ajuntament del Brull</p> <p>Ajuntament d'Olost</p> <p>Ajuntament d'Oristà</p> <p>Consell Comarcal d'Osona</p> <p>Ajuntament de Sant Joan de les Abadesses</p> <p>Ajuntament de la Coma i la Pedra</p> <p>Ajuntament de Llobera</p> <p>Ajuntament de Pinell de Solsonès</p> <p>Ajuntament d'Olius</p> <p>Consell Comarcal del Solsonès</p> |
|---|---|



També s'ha endegat l'assessorament en Plans d'implantació de xarxes sense fils municipals. La promoció per part de les administracions locals de xarxes sense fils d'àmbit municipal implica una sèrie de factors més enllà dels estrictament tècnics que impacten directament en el model d'implicació dels ajuntaments en aquest tipus d'iniciatives. Els plans d'implantació de xarxes sense fils municipals han estat concebuts con una eina clarificadora pels ajuntaments a l'hora d'abordar un d'aquests processos.

A l'hora de seleccionar el model de desplegament de la xarxa i participació de l'administració local, és important establir a priori els objectius a cobrir, per a realitzar un correcte disseny de l'arquitectura, selecció de tecnologia i zones de cobertura, el model de participació i de comercialització. Aquests objectius són dependents entre altres aspectes, de la situació d'oferta comercial de banda ampla en el municipi i l'estructura socioeconòmica d'aquest. Els objectius més habituals dels desplegaments promocionats pels ajuntaments es centren en disponibilitat de banda ampla quan no existeix oferta comercial, incentivar la competència quan aquesta és escassa, proporcionar serveis itinerants a ciutadans i visitants, augmentant l'atractiu i benestar del municipi, millorar els serveis municipals i reduir costos de contractació de serveis.

A nivell de continguts abordem aquests tres temes:

1. Disseny de la solució:

a) Definició del projecte: Definició de les grans línies mestres del projecte com són l'abast territorial, els serveis que es volen oferir, la partida pressupostària disponible, ...

b) Estudi sobre el desplegament tècnic: Estudi sobre la solució tècnica més adient al indret seleccionat i al tipus de servei que es vulgui donar. A partir d'aquest estudi també es faria una aproximació econòmica del projecte.


c) Estudi jurídic i de model de negoci: Anàlisi dels passos que ha de fer l'Ajuntament per tal que la solució encaixi en la legalitat vigent i definició del model de negoci més adient al municipi.

2. Plecs i valoració del concurs de construcció de xarxa.

3. Plecs i valoració del concurs de WISP.

Entre els objectius d'aquests plans de xarxes de comunicacions sense fils destaquen els aquí llistats:

- Incorporar els ciutadans a la societat de la informació.
- Millora en serveis municipals: Desplegament de xarxes de banda ampla per a ús en la prestació de serveis municipals.
- Increment del valor d'ús del territori: augmentar l'oferta de serveis en la zona destinada a visitants i empreses que treballin a la zona coberta per la xarxa.
- Promoció empresarial: dotar de millors infraestructures i serveis a les empreses que decideixin establir-se en el municipi així com la fidelització de les existents.
- Compliment de la Llei 11/2007, de 22 de juny d'accés electrònic dels ciutadans als serveis públics.



Al llarg de 2011 s'han desenvolupat els següents Plans d'implantació de xarxes sense fils:

| |
|-------------------|
| Ajuntament |
|-------------------|

Figueres

La Societat del Coneixement i el procés de modernització de les Administracions Públiques, així com el dret d'accés electrònic dels ciutadans i ciutadanes als serveis públics proclamat legalment, exigeixen que les ciutats es dotin dels mitjans i sistemes electrònics precisos per a que aquests drets puguin ser efectius.

En aquest sentit s'ha considerat necessari iniciar un procés de promoció de les "Xarxes sense fils" per tal que els municipis prenguin un paper actiu i participatiu per promocionar la utilització de la tecnologia per tots els ciutadans i ciutadanes i que tots aprofitem els avantatges que ofereixen les xarxes sense fils.

Dintre d'aquesta promoció s'ha volgut donar a conèixer d'experiències municipals molt interessants realitzades durant els darrers anys que han permès generar un important estalvi i adequar les comunicacions a les necessitats reals.

Aquestes xarxes ofereixen un gran ventall de possibilitats:

- promoció dels serveis de la societat del coneixement entre els ciutadans i ciutadanes
- fer més eficient la feina de molts treballadors municipals agilitzant la gestió i tramitacions locals
- disposar de dades objectives per a la presa de decisions contrastada i per prendre accions preventives.

Finalment i respecte a l'assessorament tecnològic que es duu a terme des de Localret, SA als ajuntaments, el podem estructurar en dos grups:


- assessorament puntual per qüestions tècniques, com telefonia fixa, mòbil, xarxes sense fils ó elaboració de plecs tècnics per al subministrament d'equipament de comunicacions de veu o dades.
- assessorament concret per a projectes.



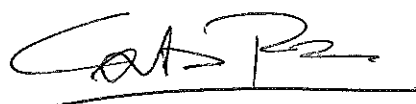
FORMULACIÓ DELS COMPTES ANUALS I INFORME DE GESTIÓ

Reunits els administradors de la societat LOCALRET, SA en data 12 d'abril de 2012, procedeixen a formular els comptes anuals de l'exercici comprés entre el 1 de gener de 2011 i el 31 de desembre de 2011, i l'informe de gestió de l'exercici comprés entre el 1 de gener de 2011 i el 31 de desembre de 2011, els quals venen constituïts pels documents annexes que precedeixen a aquest escrit, els fulls dels quals es presenten ordenats amb el números 1 a 37.

SIGNANTS :



Sr. Valentí Junyent i Torras
President




Sr. Carles Ruiz i Novella
Conseller



Sr. Antoni Vives i Tomàs
Conseller




Sr. Andreu Francisco i Roger
Conseller




Sr. Jordi Pulgneró i Ferrer
Conseller

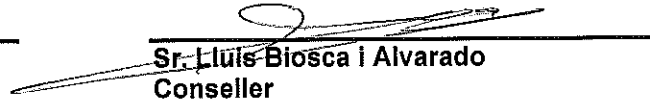


Sr. Begoña Floria i Eseberri
Consellera







Sr. Estanislau Puig i Artigas
Conseller




Sr. Lluís Biosca i Alvarado
Conseller




Sr. Rafael Duarte i Molina
Conseller




Sr. Mercè Valls i Querol
Consellera




Sr. Maria Angels Planas i Crous
Consellera




Sra. Rogent Torrent i Ramió
Conseller




Sr. Núria Parlon i Gil
Consellera



Sr. Jaume Ciurana i Llevadot
Conseller



Sr. Joan Trullen i Thomas
Conseller



Sr. Oscar Ramirez i Lara
Conseller

