

# Baròmetre semestral de Barcelona

Resum de Resultats

Desembre 2017



Registre d'Enquestes i Estudis d'Opinió r17010

## BARÒMETRE SEMESTRAL DE BARCELONA RESUM DE RESULTATS

DESEMBRE 2017

Departament d'Estudis d'Opinió  
**Gabinet Tècnic de Programació**

C/ Avinyó, 32, 2a planta  
Tel. 934 027 918  
08002 Barcelona



Protegim el Medi Ambient.

No imprimiu aquest document si no és necessari.

Tots els drets reservats. Aquesta publicació no pot ser reproduïda, ni en tot ni en part, ni registrada en o transmesa per un sistema de recuperació en cap forma ni en cap mitja sigui electrònic, mecànic, per fotocòpia, de gravació o altres, sense el permís del propietari del copyright.



# ÍNDEX

---

- 003 FITXA TÈCNICA
- 004 PRESENTACIÓ
- 006 IMATGE DE LA CIUTAT
- 011 GESTIÓ I POLÍTICA MUNICIPAL
- 015 ESTAT DE L'ECONOMIA
- 018 TEMA D'ACTUALITAT
- 024 PERFIL DELS ENTREVISTATS



## FITXA TÈCNICA

---

### AMBIT

Municipi de Barcelona

### UNIVERS

Població empadronada a Barcelona de 18 anys i més de nacionalitat espanyola i d'altres nacionalitats amb dret a vot a les eleccions municipals.

### GRANDÀRIA DE LA MOSTRA

800 entrevistes.

### METODOLOGIA

Entrevista telefònica realitzada amb suport informàtic (CATI) complementada amb entrevistes personals realitzades amb suport informàtic (CAPI) al carrer en llocs predeterminats per tal de completar quotes.

### PROCEDIMENT DE MOSTREIG

Mostreig aleatori estratificat. Els estrats s'han format per l'encreuament dels deu

districtes municipals amb el sexe i amb l'edat dels ciutadans (l'edat es divideix en sis categories: de 18 a 24, de 25 a 34, de 35 a 44, de 45 a 54, de 55 a 64 i de 65 anys i més). S'han aplicat quotes per a cadascun dels estrats.

### AFIXACIÓ

Proporcional a la població segons el padró municipal d'habitants.

### PONDERACIÓ

No és procedent.

### ERROR MOSTRAL

Per a un nivell de confiança del 95,5% ( $2\sigma$ ), i  $P = Q$ , l'error és de  $\pm 3,6\%$  per al conjunt de la mostra.

### DATA DE REALITZACIÓ

Del 23 de novembre al 4 de desembre de 2017.

### EMPRESA TREBALL DE CAMP

Gesop S.L.



## PRESENTACIÓ

---

Presentem els resultats del Baròmetre del mes de desembre de 2017. El treball de camp s'ha dut a terme entre els dies 23 de novembre i 4 de desembre i ha consistit en 800 entrevistes telefòniques a barcelonins i barcelonines de 18 i més anys empadronats i amb nacionalitat espanyola o d'algun altre país amb dret a vot a les municipals. S'han dut a terme algunes entrevistes presencials a llocs predefinits (carrer) per tal de completar les quotes.

El Baròmetre és l'única enquesta municipal que recull preguntes de caire polític com ara la intenció de vot a les eleccions municipals i la valoració dels líders polítics. La seva realització és trimestral i està recollida en el Pla d'Estudis Sociològics. El qüestionari consta de dos mòduls de preguntes: per una banda, les preguntes fixes recullen informació referent a l'evolució de la ciutat i

les seves problemàtiques, els líders polítics i la gestió municipal, així com sobre l'estat de l'economia familiar, de la ciutat i del país. La llarga trajectòria de l'enquesta aporta una sòlida sèrie d'aquests indicadors. El qüestionari consta també d'un mòdul variable i recull temes d'actualitat, que en aquesta edició s'han referit a la situació política que s'està vivint a Catalunya.

La combinació d'aquestes dues tipologies de preguntes possibilita, d'una banda, un retrat àgil i estadísticament fiable de l'estat de l'opinió pública ciutadana i, d'altra, una sòlida anàlisi evolutiva.



## SIGLES

**B**

**Base.** Perfil d'enquestats que responen a la pregunta de l'estudi

**N**

**Número de respostes.** Número de respostes. Quantitat de respostes valorades per la pregunta concreta de l'estudi. En el cas de gràfics amb evolució s'indica el nombre d'entrevistes de la darrera consulta.

**R**

**Tipus de resposta.** Possibilitat o possibilitats que s'han contemplat per a la pregunta formulada



# 01

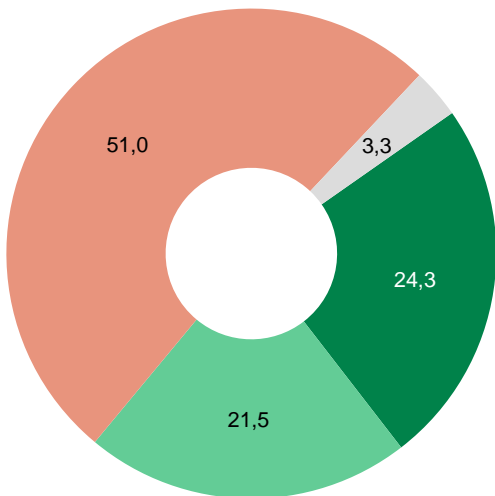
## Imatge de la ciutat



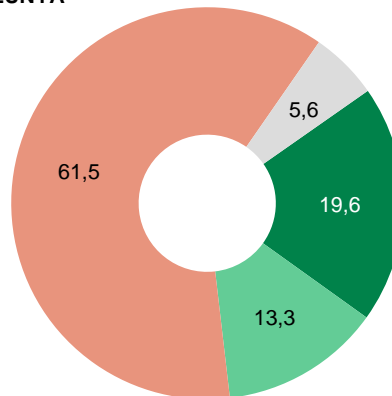
## PERCEPCIÓ DE L'EVOLUCIÓ EL DARRER ANY

IMATGE DE LA CIUTAT

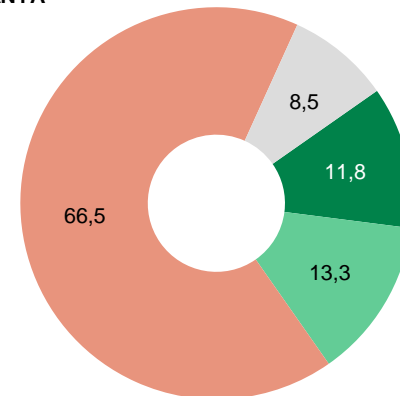
### BARCELONA



### CATALUNYA



### ESPANYA



P1

Vostè creu que el darrer any, Barcelona ha millorat o ha empitjorat?  
I Catalunya? I Espanya?

N 800

■ Ha millorat  
■ Està igual

■ Ha empitjorat  
■ NS / NC

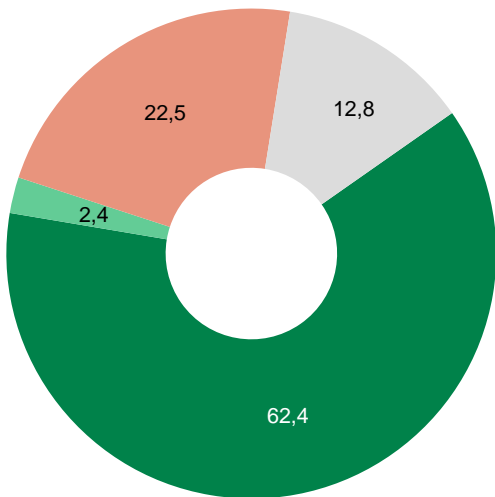




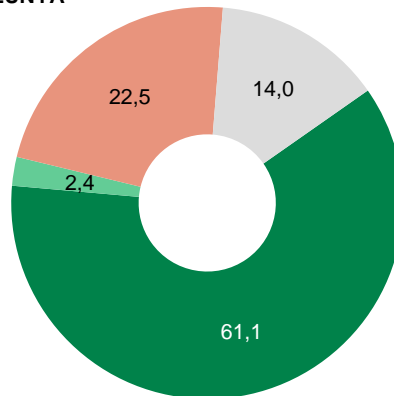
## PERSPECTIVES DE FUTUR

IMATGE DE LA CIUTAT

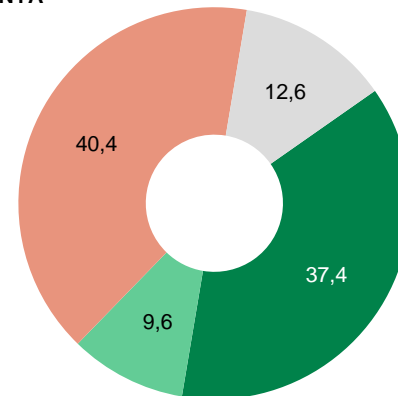
### BARCELONA



### CATALUNYA



### ESPANYA



P2

*I de cara el futur, vostè creu que Barcelona millorarà o empitjorarà?  
I Catalunya? I Espanya?*

N 800

■ Millorarà  
■ Continuarà igual

■ Empitjorarà  
■ NS / NC



## PROBLEMA MÉS GREU A ...

## IMATGE DE LA CIUTAT

### BARCELONA

<b>ENCAIX DE CATALUNYA A ESPANYA</b>	<b>11,3</b>
<b>ASPECTES POLÍTICS</b>	<b>9,6</b>
<b>CONTAMINACIÓ I MEDI AMBIENT</b>	<b>9,0</b>
<b>ATUR / CONDICIONS DE TREBALL</b>	<b>7,3</b>
<b>TURISME</b>	<b>7,1</b>
<b>GESTIÓ POLÍTICA MUNICIPAL</b>	<b>7,0</b>
<b>CIRCULACIÓ / TRÀNSIT</b>	<b>5,5</b>
ACCÉS A L'HABITATGE	4,8
TRANSP., INFR. I COMUNICACIONS	4,3
INSEGURETAT	4,0
NETEJA	3,6
PROBLEMES ECONÒMICS	3,5
PROBLEMES SOCIALS: POBRESA, DESIGUALTAT,...	3,3
MODEL DE CIUTAT	1,9
PROB. ASSOCIATS A LA IMMIGRACIÓ	1,8
EQUIPAMENTS I SERVEIS	1,6
URBANISME	1,3
VAL. SOCIALS NEG. / MANCA EDUC./CIVISME	1,3
MASSIFICACIÓ	1,1
ALTRES	5,0
TOT / TOTS	0,1
CAP / RES	0,6
NS / NC	5,3

### CATALUNYA

<b>ENCAIX DE CATALUNYA A ESPANYA</b>	<b>45,0</b>
<b>ASPECTES POLÍTICS</b>	<b>27,0</b>
<b>ATUR / CONDICIONS DE TREBALL</b>	<b>7,1</b>
PROBLEMES ECONÒMICS	5,3
GESTIÓ POLÍTICA AUTONÒMICA	2,3
GESTIÓ POLÍTICA ESTATAL	1,8
PROBLEMES SOCIALS: POBRESA, DESIGUALTAT,...	1,0
TRANSP., INFR. I COMUNICACIONS	1,0
ALTRES	5,5
CAP / RES	0,1
NS / NC	4,0

### ESPANYA

LA CORRUPCIÓ I EL FRAU	19,5
<b>GESTIÓ POLÍTICA ESTATAL</b>	<b>19,3</b>
<b>ASPECTES POLÍTICS</b>	<b>18,1</b>
<b>ENCAIX DE CATALUNYA A ESPANYA</b>	<b>16,4</b>
<b>ATUR / CONDICIONS DE TREBALL</b>	<b>11,6</b>
PROBLEMES ECONÒMICS	4,9
PROBLEMES SOCIALS: POBRESA, DESIGUALTAT,...	1,4
ALTRES	3,8
CAP / RES	0,4
NS / NC	4,8

P3

Quin considera que és el problema més greu que té la ciutat de Barcelona en aquests moments? I el de Catalunya? I el d'Espanya?

N 800

R Espontània. Només una resposta

En negreta els problemes més importants a Barcelona



## PROBLEMA PERSONAL MÉS GREU



## IMATGE DE LA CIUTAT

IMPOSTOS I MULTES	0,9
GESTIÓ POLÍTICA MUNICIPAL	0,9
VAL. SOCIALS NEG. / MANCA EDUC./CIVISME	0,8
NETEJA	0,6
PROB. ASSOCIATS A LA IMMIGRACIÓ	0,5
OBRES	0,4
MENTALITAT/MANERA DE SER DE LA GENT	0,4
RETTALLADES	0,4
MANTENIMENT	0,3
TERRORISME	0,3
GESTIÓ DE L'ADM INISTRACIÓ PÚBLICA	0,1
DESIGUALTAT ENTRE BARRIS	0,1
MODEL DE CIUTAT	0,1
MASSIFICACIÓ	0,1
ESPAIS VERDS	0,1
SOROLLS	0,1
APARCAMENT	0,1
VIOLÈNCIA DOMÈSTICA/DE GÈNERE	0,1
ZONES D'OCI	0,1
ALTRES	0,5



# 02

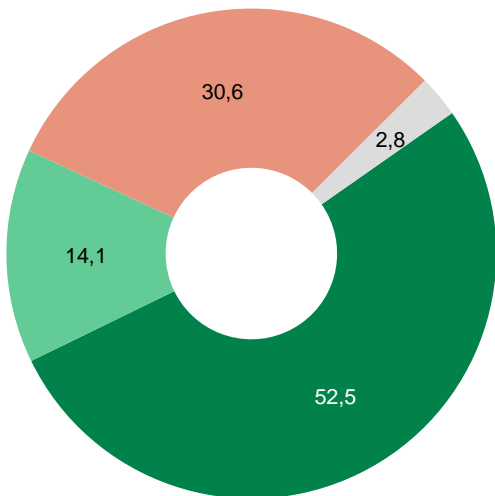
## Gestió i política municipal



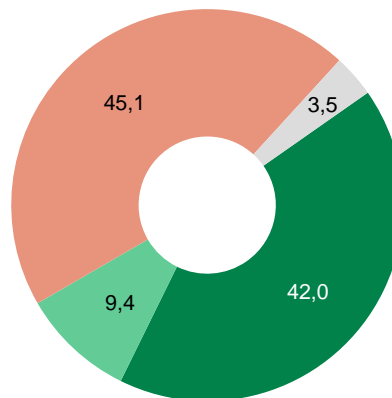
## VALORACIÓ DE LA GESTIÓ

GESTIÓ I POLÍTICA MUNICIPAL

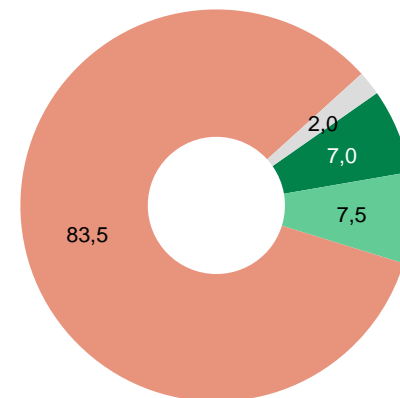
### AJUNTAMENT DE BARCELONA



### GENERALITAT DE CATALUNYA



### GOVERN ESPANYOL



P5

Com valora la gestió de l'Ajuntament de Barcelona: molt bona, bona, dolenta o molt dolenta? I la gestió de la Generalitat de Catalunya? I la del Govern espanyol? **N** 800

Molt bona / bona  
Normal / regular

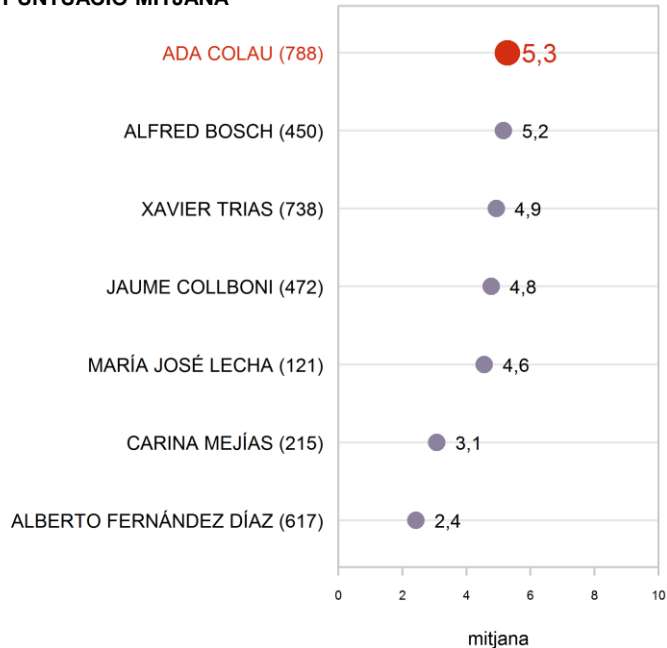
Molt dolenta / dolenta  
NS / NC



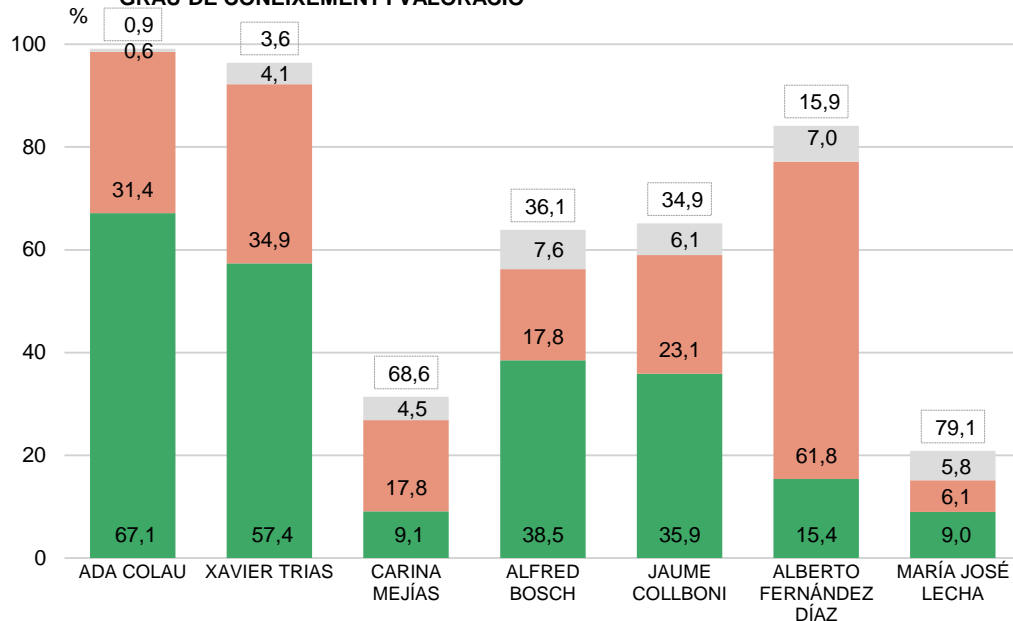
# VALORACIÓ I CONEIXEMENT DELS SEGÜENTS POLÍTIQS

GESTIÓ I POLÍTICA MUNICIPAL

## PUNTUACIÓ MITJANA



## GRAU DE CONEIXEMENT I VALORACIÓ



P8

Digu'm si coneix els següents polítics i, en aquest cas, puntui de 0 a 10 la valoració que li mereix la seva actuació

N 800

R Ordre noms aleatori

Aprovat (5 a 10)  
Suspès (0 a 4)

NS / NC  
No coneix



# INTENCIÓ / RECORD DE VOT ELECCIONS

## GESTIÓ I POLÍTICA MUNICIPAL

	ELECCIONS MUNICIPALS			ELECCIONS AUTONÒMIQUES		ELECCIONS GENERALS	
	Intenció de vot (Enquesta)	Record de vot (Enquesta)	Resultats Eleccions 2015	Record de vot (Enquesta)	Resultats Eleccions 2015	Record de vot (Enquesta)	Resultats Eleccions 2016
BARCELONA EN COMÚ / CATALUNYA SÍ QUE ES POT / EN COMÚ PODEM <sup>1</sup>	16,3	22,6	15,2	10,6	7,5	18,0	17,3
PDeCAT (CiU / CdC) <sup>2</sup>	5,8	15,2	13,7			9,9	9,1
CIUTADANS	6,4	4,6	6,7	5,3	13,6	4,6	7,6
ERC	16,5	12,5	6,6			18,6	11,7
PSC (PSOE)	9,3	8,9	5,8	10,1	8,8	12,6	9,5
PP	1,0	1,7	5,3	2,6	7,0	4,3	10,2
CUP	3,6	2,8	4,5	5,4	7,7		
JUNTS PEL SÍ				33,6	28,6		
ALTRES	1,8	1,5	1,9	1,7	3,2	2,6	1,4
VOT EN BLANC / NUL	1,3	1,1	0,8	2,0	0,6	2,3	0,9
ABSTENCIÓ	5,5	11,8	39,4	9,7	22,9	8,7	32,4
NO HO SAP / NO HO RECORDA	21,0	7,5		8,7		7,7	
NO CONTESTA	11,8	9,8		10,2		10,7	
<b>N</b>	<b>(800)</b>	<b>(755)</b>		<b>(755)</b>		<b>(768)</b>	

<sup>1</sup> Barcelona en Comú al record de vot i als resultats de les Eleccions Municipals de 2015 / Catalunya Sí que es Pot al record i resultats de les Eleccions Autonòmiques de 2015 /

En Comú Podem al record de vot i resultats de les Eleccions Generals de 2016

<sup>2</sup> CiU al record de vot i als resultats de les Eleccions Municipals de 2015 / CdC al record de vot i resultats de les Eleccions Generals de 2016



# 03

## Estat de l'economia

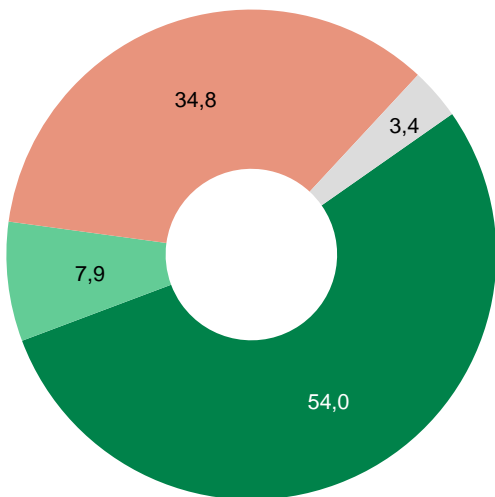




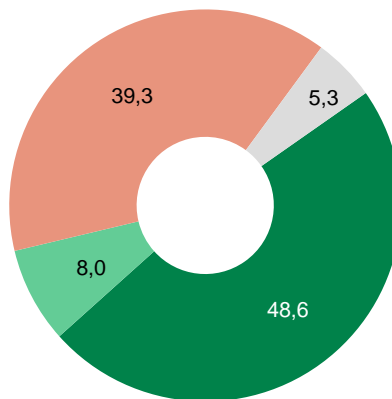
## ESTAT ACTUAL DE L'ECONOMIA

ESTAT DE L'ECONOMIA

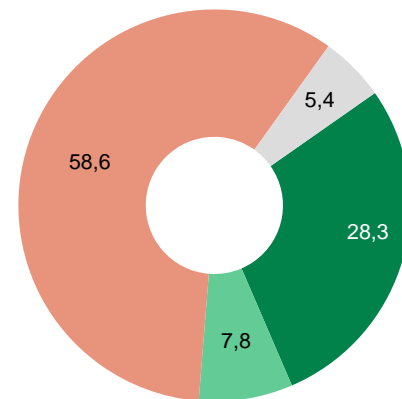
### BARCELONA



### CATALUNYA



### ESPANYA



P15

Com valoraria l'estat actual de l'economia a Barcelona: molt bo, bo dolent o molt dolent? I a Catalunya? I a Espanya?

N 800

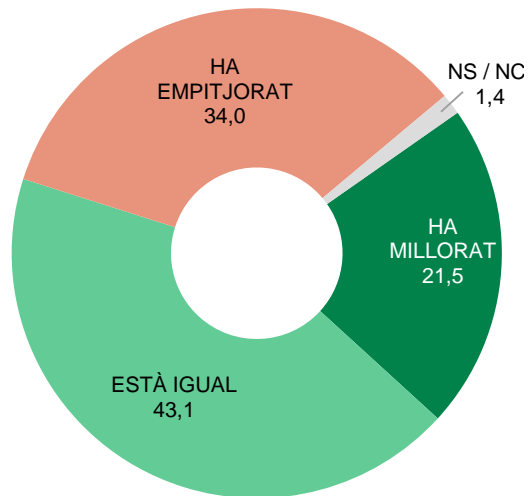
Molt bo / bo  
Normal / regular

Dolent / molt dolent  
NS / NC

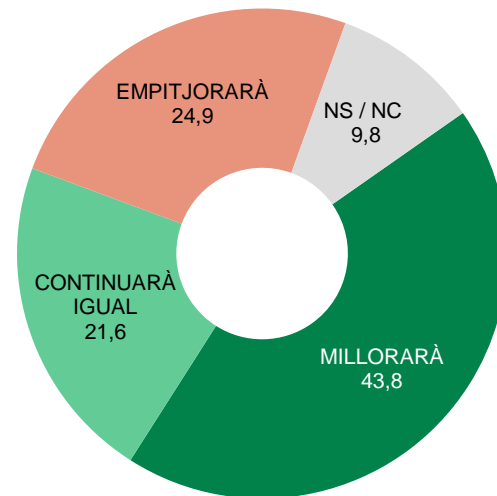


## ECONOMIA FAMILIAR

PERCEPCIÓ DE L'EVOLUCIÓ EL DARRER ANY



PERSPECTIVES DE FUTUR



P16

Respecte a la situació econòmica de la seva família, vosté diria que l'últim any ha millorat o ha empitjorat?

N 800

P17

I de cara al futur, vosté creu que la situació econòmica de la seva família millorarà o empitjorarà?

N 800

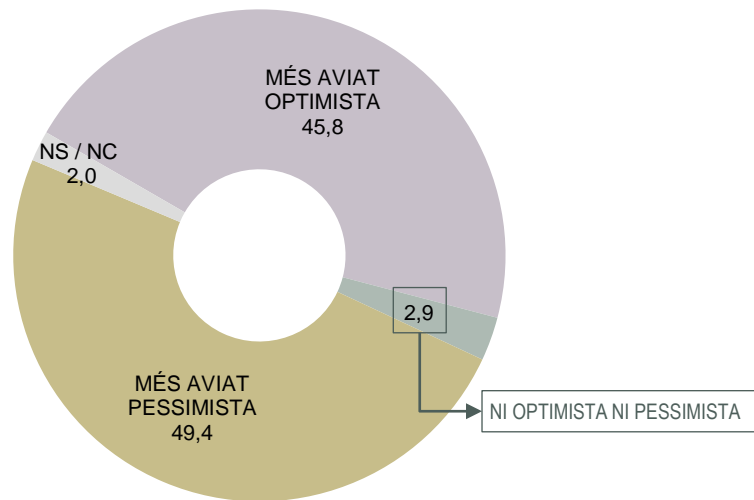


# 04

## Tema d'actualitat

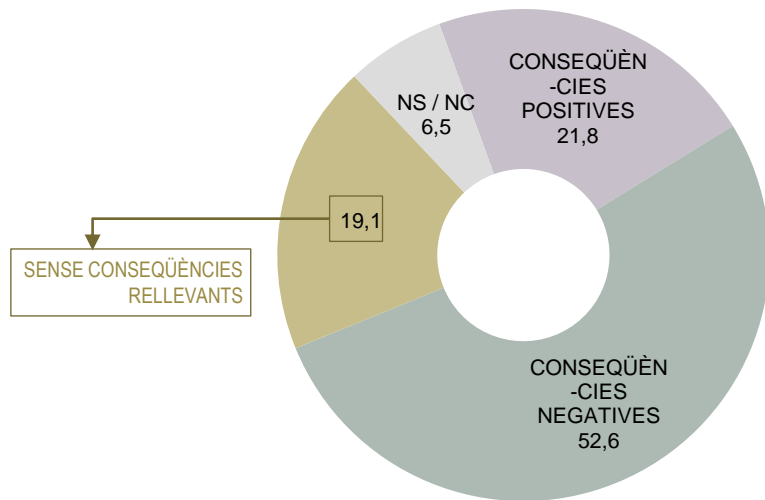


# EXPECTATIVES VERS EL FUTUR DE CATALUNYA EN EL CONTEXT POLÍTIC ACTUAL





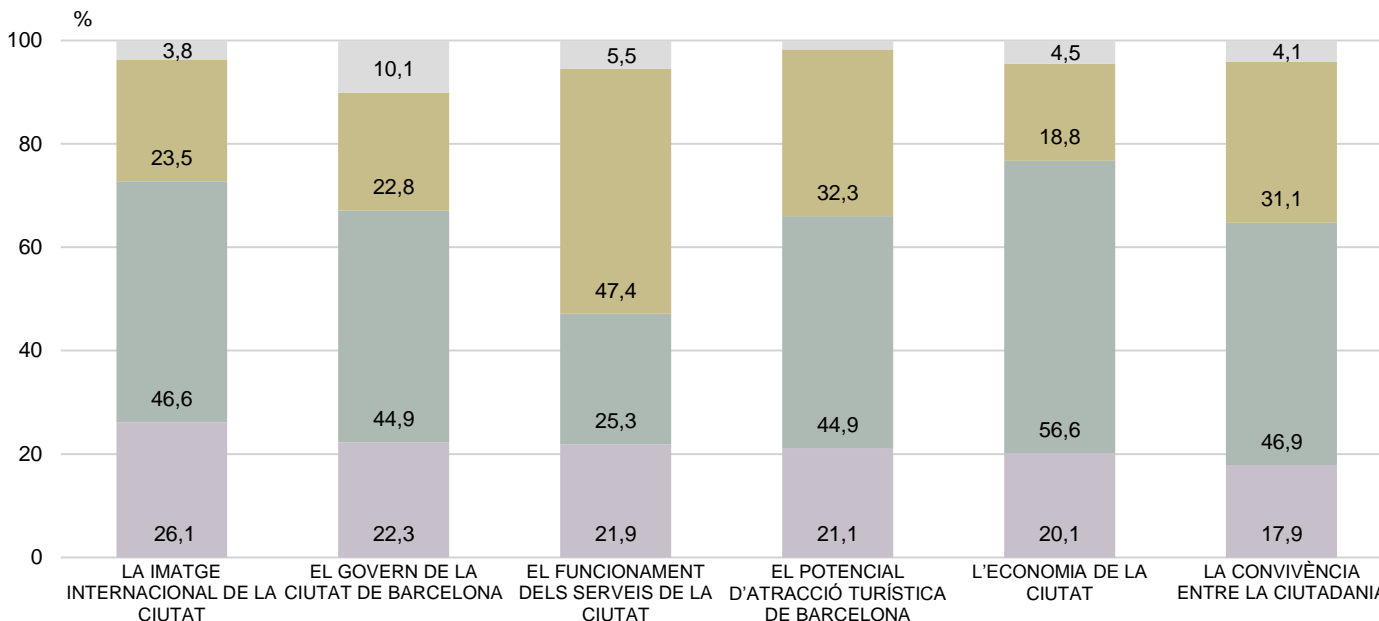
# CONSEQÜÈNCIES PER A BARCELONA DEL CONTEXT POLÍTIC ACTUAL





## GRAU D'IMPACTE DE LA SITUACIÓ POLÍTICA EN...

TEMA D'ACTUALITAT



P17

*I concretament, creu que tindrà un impacte positiu, negatiu o que no tindrà un impacte rellevant sobre:*

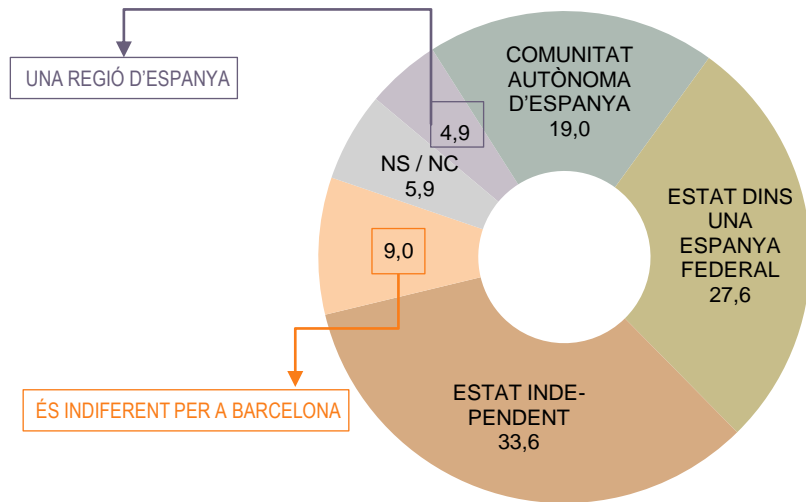
N 800

■ Impacte positiu  
■ Impacte negatiu

■ No tindrà impacte  
■ NS / NC



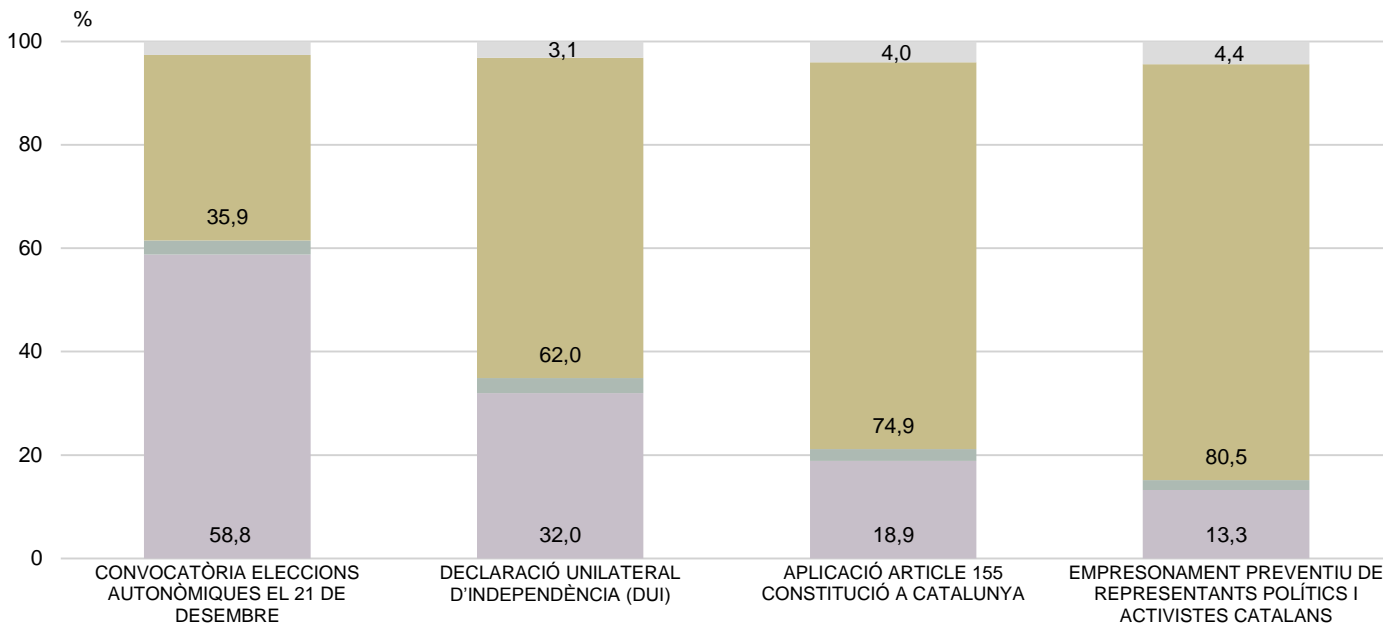
# PER A LA CIUTAT DE BARCELONA, EL MILLOR ÉS QUE CATALUNYA SIGUI...





## GRAU D'ACORD

TEMA D'ACTUALITAT





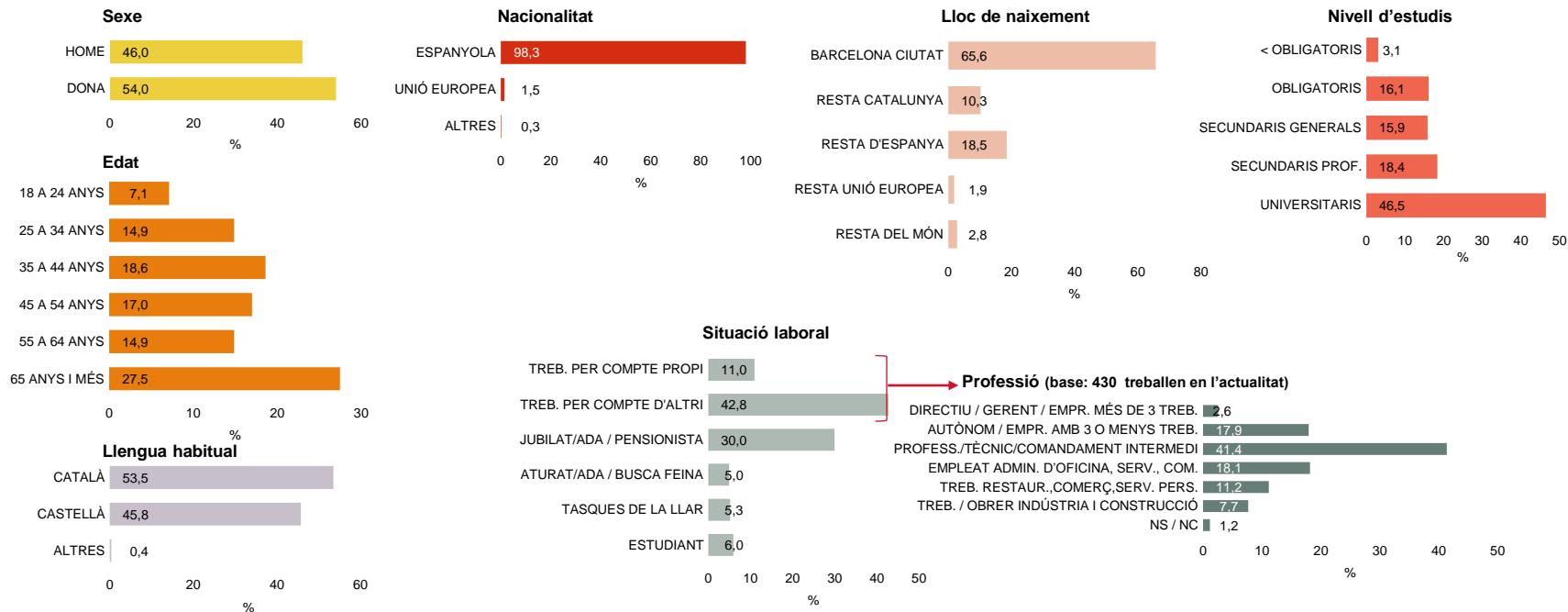


# 05

## Perfil dels entrevistats

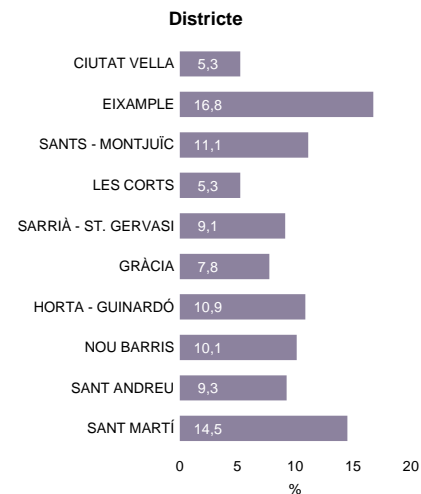
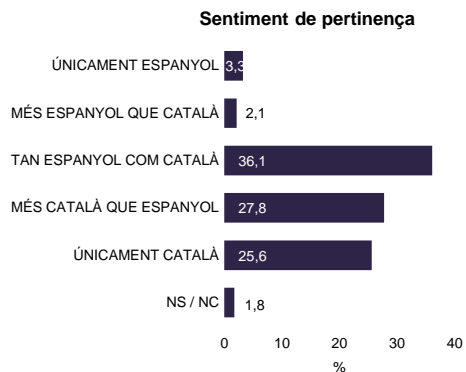
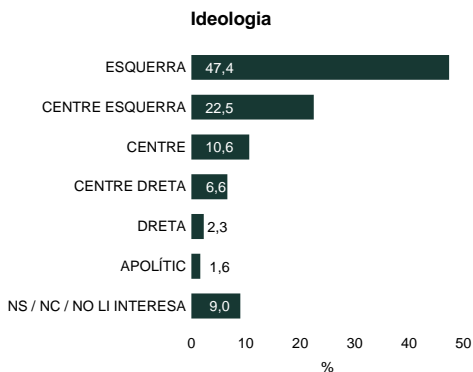


## PERFIL DELS ENTREVISTATS (1/2)





## PERFIL DELS ENTREVISTATS (2/2)





## ENQUESTES I ESTUDIS D'OPINIÓ

Aquests estudis sociològics permeten determinar les prioritats de la població, conèixer la realitat social, saber com es valora l'activitat i els serveis municipals, i esbrinar l'opinió sobre l'actuació política municipal.

PLA  
d'ES

Pla  
d'Estudis Sociològics

S A  
CON

Sèrie  
d'Avaluació Contínua

ENQ  
S Q

Enquestes  
de Sistemes de Qualitat

INV  
CO

Investigació  
de Comunicació

EST  
Ad-H

Estudis  
Ad-Hoc



Ajuntament  
de Barcelona