



**Ajuntament
de Barcelona**

**Eleccions al Parlament de
Catalunya.
21 desembre 2017**

Comparació de resultats 2015-2017

PRESENTACIÓ

Com en eleccions anteriors, el Departament d'Estadística presenta l'informe "Comparació de resultats. 2015-2017", amb la finalitat de continuar la tasca de divulgació dels resultats electorals de Barcelona, de les Eleccions al Parlament de Catalunya del 21 de desembre de 2017 i la seva comparació amb les anteriors eleccions de 2015, per tal d'analitzar les variacions registrades per cadascuna de les forces polítiques amb representació parlamentària.

Abans de presentar el contingut d'aquest dossier, cal recordar que aquestes eleccions s'han realitzat amb el seccionat vigent de 1.068 seccions censals, els 73 barris i els 10 districtes municipals.

La comparació dels resultats de 2017 amb els de 2015 és una aproximació pels canvis produïts en algunes candidatures presentades entre 2015 i 2017.

El contingut del dossier el formen les taules comparatives de resultats electorals pels àmbits territorials següents: els districtes i els barris. Es presenten en valors absoluts, en percentatges sobre votants i en percentatges sobre electors.

Els resultats s'acompanyen amb mapes de variacions 2015-2017 -guany i pèrdues- per districtes, barris i seccions censals, així com per mapes d'implantació electoral de les eleccions al Parlament de Catalunya de 2017 per districtes, barris i seccions censals. Els mapes de diferències es presenten en punts percentuals calculats a partir dels percentatges sobre votants. Les dades i mapes fan referència a la participació i als partits amb representació parlamentària. Les comparacions de l'apartat Altres compren de forma agregada la resta de partits sense representació, els vots en blanc i els vots nuls.

Els resultats obtinguts per ERC i per JUNTSXCAT- candidatura recolzada per PDeCat (anteriorment CDC) i independents-, s'han sumat i es comparen amb els resultats de la candidatura de JuntsxSí de 2015 -recolzada per CDC i ERC -. Les dades de CatComú-Podem –coalició de CatComú (ECP, ICV, EUIA, EQUO) i Podem- es comparen amb les de la candidatura CatSíqueesPot de 2015 -candidatura formada per Podem, ICV, EUIA, EQUO i independents-. Amb les variacions de composició d'aquestes dues candidatures, la comparació de resultats entre 2015 i 2017, no es pot realitzar de forma directa. Per a la resta de partits, C's, PSC, CUP i PP, es comparen els resultats de 2017 amb els que van obtenir el 2015.

Les dades de 2017 són els resultats provisionals – escrutats al 99,76%- facilitats pel Departament de la Vicepresidència i d'Economia i Hisenda de la Generalitat de Catalunya. Cal destacar que, manquen dades de tres meses: la 59A del districte de l'Eixample, la 27U del districte de Sarrià-Sant Gervasi i la 20U del districte de Sant Martí.

Finalment, informar que per a qualsevol consulta relativa a aquest informe es poden adreçar al mateix Departament d'Estadística. Així mateix, per més informació electoral es poden adreçar a la web del Departament.

Í N D E X

	Pàg.
1. Taules comparatives de resultats per Barcelona	5
2. Taules comparatives de resultats per districtes	7
3. Taules comparatives de resultats per barris	18
4. Mapes de diferències per districtes	92
5. Mapes de diferències per barris	100
6. Mapes de diferències per seccions censals	108
7. Mapes d'implantació electoral per districtes	116
8. Mapes d'implantació electoral per barris	125
9. Mapes d'implantació electoral per seccions censals	134
10. Mapes guia	143

1. Taules comparatives de resultats per Barcelona

Barcelona ciutat

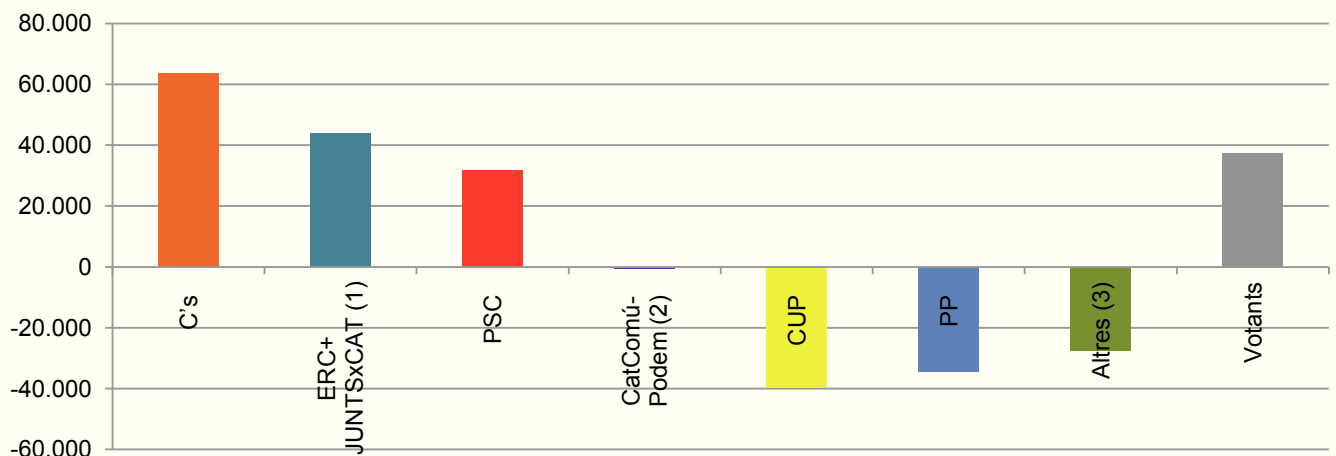
	2017			2015			Diferència 2017-2015		
	Vots	% votants	% electors	Vots	% votants	% electors	Vots	% votants	% electors
Electors	1.125.908			1.141.101			-15.193		
Votants	916.487		81,4	879.332		77,1	37.155		4,3
C's	218.746	23,9	19,4	155.176	17,6	13,6	63.570	6,2	5,8
ERC+JUNTSxCAT (1)	370.106	40,4	32,9	326.415	37,1	28,6	43.691	3,3	4,3
ERC-CatSí	191.226								
JUNTSxCAT	178.880								
PSC	132.400	14,4	11,8	100.740	11,5	8,8	31.660	3,0	2,9
CatComú-Podem (2)	85.239	9,3	7,6	85.853	9,8	7,5	-614	-0,5	0,0
CUP	48.360	5,3	4,3	87.749	10,0	7,7	-39.389	-4,7	-3,4
PP	46.044	5,0	4,1	80.402	9,1	7,0	-34.358	-4,1	-3,0
Altres (3)	15.592	1,7	1,4	42.997	4,9	3,8	-27.405	-3,2	-2,4

Nota: Dades provisionals amb el 99,76% escrutat.

(1) La suma dels vots obtinguts per ERC i per JUNTSxCAT es comparen amb els de JxSí -recolzat per CDC i ERC- del 2015.

(2) Les dades es comparen amb les de CatSiqueesPot del 2015.

(3) Inclou els resultats de les candidatures no parlamentàries, els vots en blanc i els vots nuls.

Diferències de vots 2015-2017. Barcelona


2. Taules comparatives de resultats per districtes

Districte 1. Ciutat Vella

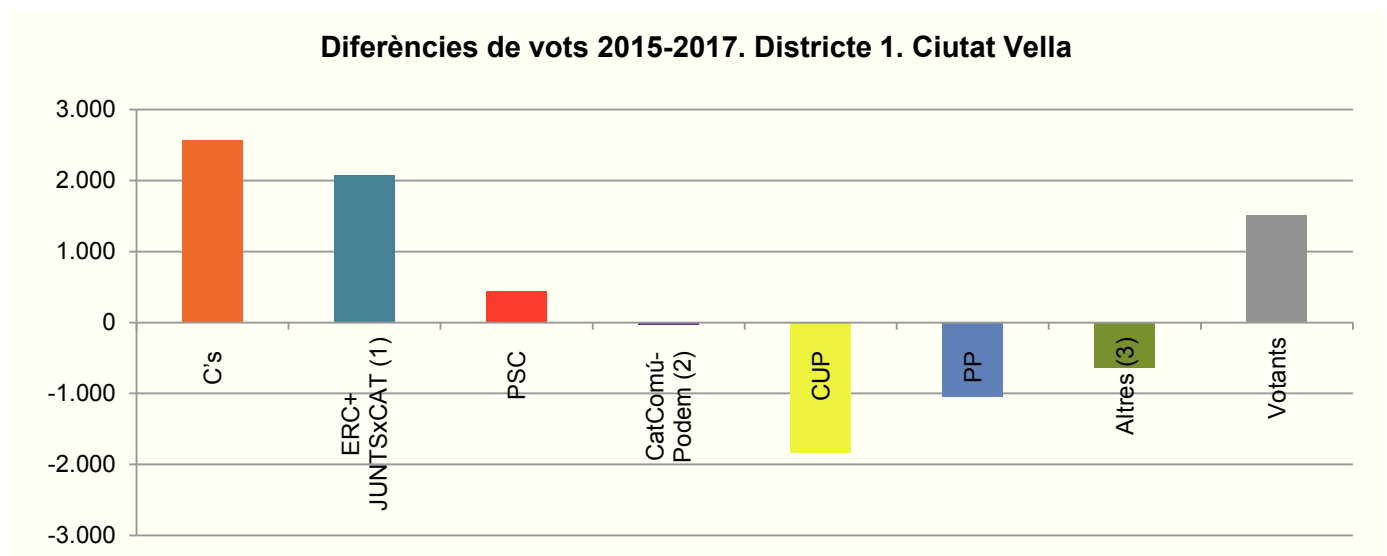
	2017			2015			Diferència 2017-2015		
	Vots	% votants	% electors	Vots	% votants	% electors	Vots	% votants	% electors
Electors	47.338			49.619			-2.281		
Votants	31.953		67,5	30.436		61,3	1.517		6,2
C's	6.898	21,6	14,6	4.325	14,2	8,7	2.573	7,4	5,9
ERC+JUNTSxCAT (1)	11.841	37,1	25,0	9.769	32,1	19,7	2.072	5,0	5,3
ERC-CatSí	6.837								
JUNTSxCAT	5.004								
PSC	4.484	14,0	9,5	4.050	13,3	8,2	434	0,7	1,3
CatComú-Podem (2)	3.880	12,1	8,2	3.907	12,8	7,9	-27	-0,7	0,3
CUP	2.422	7,6	5,1	4.262	14,0	8,6	-1.840	-6,4	-3,5
PP	1.678	5,3	3,5	2.732	9,0	5,5	-1.054	-3,7	-2,0
Altres (3)	750	2,3	1,6	1.391	4,6	2,8	-641	-2,2	-1,2

Nota: Dades provisionals amb el 100% escrutat.

(1) La suma dels vots obtinguts per ERC i per JUNTSxCAT es comparen amb els de JxSí -recolzat per CDC i ERC- del 2015.

(2) Les dades es comparen amb les de CatSiqueesPot del 2015.

(3) Inclou els resultats de les candidatures no parlamentàries, els vots en blanc i els vots nuls.

Diferències de vots 2015-2017. Districte 1. Ciutat Vella


Districte 2. Eixample

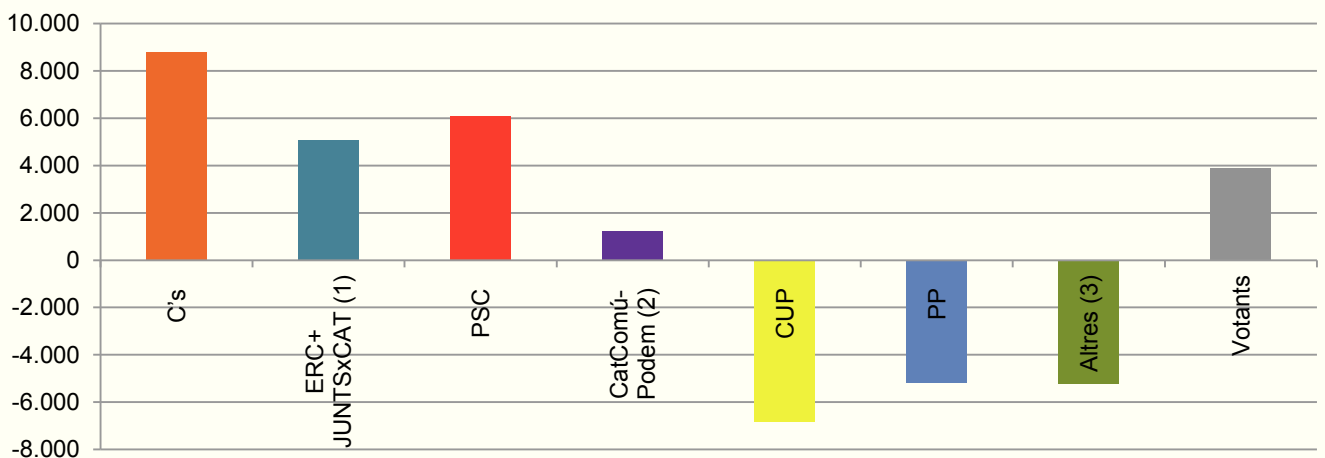
	2017			2015			Diferència 2017-2015		
	Vots	% votants	% electors	Vots	% votants	% electors	Vots	% votants	% electors
Electors	182.805			186.426			-3.621		
Votants	151.269		82,7	147.365		79,0	3.904		3,7
C's	30.865	20,4	16,9	22.062	15,0	11,8	8.803	5,4	5,0
ERC+JUNTSxCAT (1)	70.783	46,8	38,7	65.720	44,6	35,3	5.063	2,2	3,5
ERC-CatSí	32.317								
JUNTSxCAT	38.466								
PSC	18.940	12,5	10,4	12.842	8,7	6,9	6.098	3,8	3,5
CatComú-Podem (2)	13.132	8,7	7,2	11.914	8,1	6,4	1.218	0,6	0,8
CUP	8.682	5,7	4,7	15.535	10,5	8,3	-6.853	-4,8	-3,6
PP	6.757	4,5	3,7	11.940	8,1	6,4	-5.183	-3,6	-2,7
Altres (3)	2.110	1,4	1,2	7.352	5,0	3,9	-5.242	-3,6	-2,8

Nota: Dades provisionals amb el 99,69% escrutat.

(1) La suma dels vots obtinguts per ERC i per JUNTSxCAT es comparen amb els de JxSí -recolzat per CDC i ERC- del 2015.

(2) Les dades es comparen amb les de CatSiqueesPot del 2015.

(3) Inclou els resultats de les candidatures no parlamentàries, els vots en blanc i els vots nuls.

Diferències de vots 2015-2017. Districte 2. Eixample


Districte 3. Sants-Montjuïc

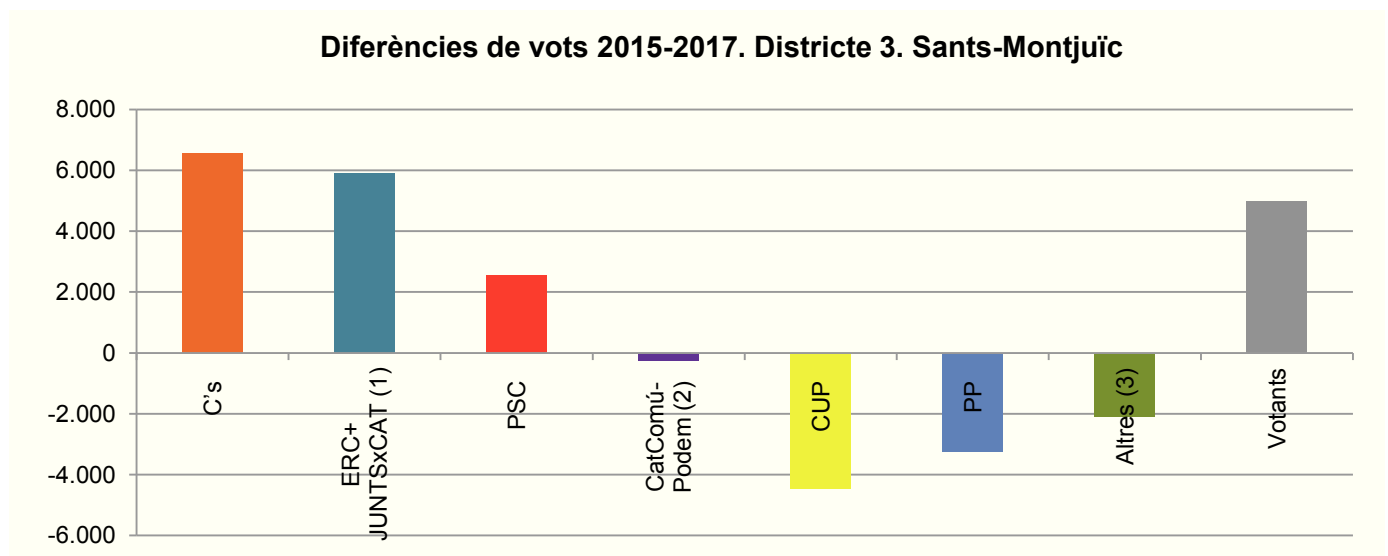
	2017			2015			Diferència 2017-2015		
	Vots	% votants	% electors	Vots	% votants	% electors	Vots	% votants	% electors
Electors	124.951			126.854			-1.903		
Votants	99.028		79,3	94.057		74,1	4.971		5,1
C's	21.720	21,9	17,4	15.174	16,1	12,0	6.546	5,8	5,4
ERC+JUNTSxCAT (1)	40.499	40,9	32,4	34.598	36,8	27,3	5.901	4,1	5,1
ERC-CatSí	23.524								
JUNTSxCAT	16.975								
PSC	14.082	14,2	11,3	11.520	12,2	9,1	2.562	2,0	2,2
CatComú-Podem (2)	10.251	10,4	8,2	10.507	11,2	8,3	-256	-0,8	-0,1
CUP	6.096	6,2	4,9	10.555	11,2	8,3	-4.459	-5,1	-3,4
PP	4.600	4,6	3,7	7.828	8,3	6,2	-3.228	-3,7	-2,5
Altres (3)	1.780	1,8	1,4	3.875	4,1	3,1	-2.095	-2,3	-1,6

Nota: Dades provisionals amb el 100% escrutat.

(1) La suma dels vots obtinguts per ERC i per JUNTSxCAT es comparen amb els de JxSí -recolzat per CDC i ERC- del 2015.

(2) Les dades es comparen amb les de CatSiqueesPot del 2015.

(3) Inclou els resultats de les candidatures no parlamentàries, els vots en blanc i els vots nuls.



Districte 4. Les Corts

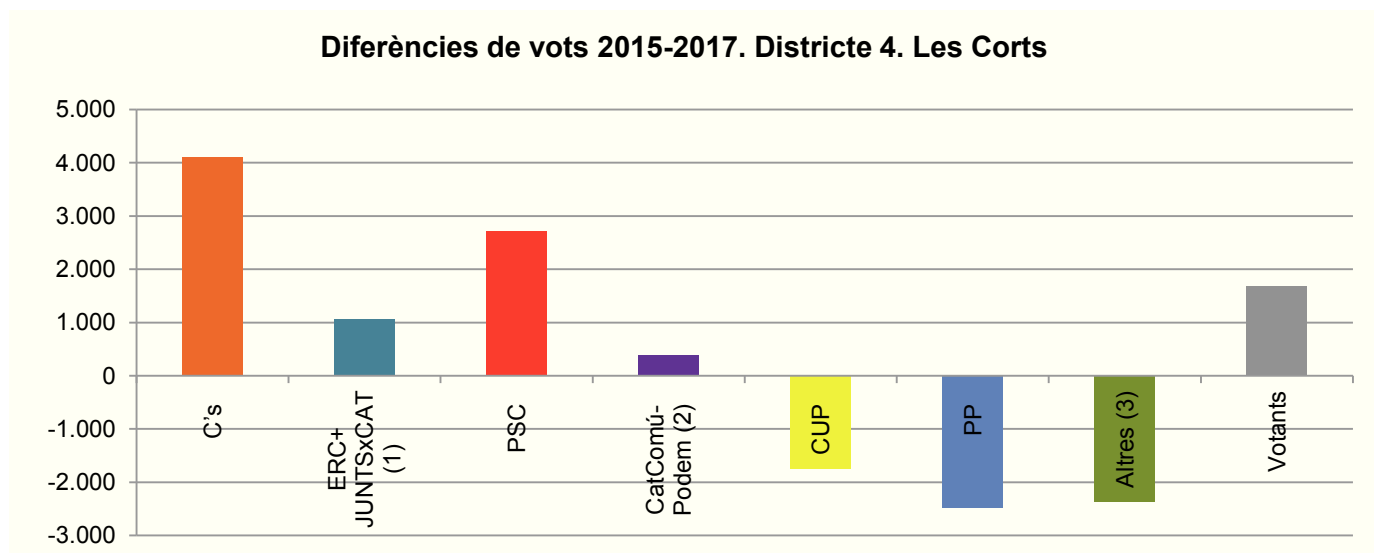
	2017			2015			Diferència 2017-2015		
	Vots	% votants	% electors	Vots	% votants	% electors	Vots	% votants	% electors
Electors	61.337			62.058			-721		
Votants	53.110		86,6	51.432		82,9	1.678		3,7
C's	14.331	27,0	23,4	10.229	19,9	16,5	4.102	7,1	6,9
ERC+JUNTSxCAT (1)	22.873	43,1	37,3	21.812	42,4	35,1	1.061	0,7	2,1
ERC-CatSí	9.620								
JUNTSxCAT	13.253								
PSC	6.985	13,2	11,4	4.273	8,3	6,9	2.712	4,8	4,5
CatComú-Podem (2)	3.244	6,1	5,3	2.853	5,5	4,6	391	0,6	0,7
CUP	1.917	3,6	3,1	3.660	7,1	5,9	-1.743	-3,5	-2,8
PP	3.073	5,8	5,0	5.557	10,8	9,0	-2.484	-5,0	-3,9
Altres (3)	687	1,3	1,1	3.048	5,9	4,9	-2.361	-4,6	-3,8

Nota: Dades provisionals amb el 100% escrutat.

(1) La suma dels vots obtinguts per ERC i per JUNTSxCAT es comparen amb els de JxSí -recolzat per CDC i ERC- del 2015.

(2) Les dades es comparen amb les de CatSiqueesPot del 2015.

(3) Inclou els resultats de les candidatures no parlamentàries, els vots en blanc i els vots nuls.

Diferències de vots 2015-2017. Districte 4. Les Corts


Districte 5. Sarrià-Sant Gervasi

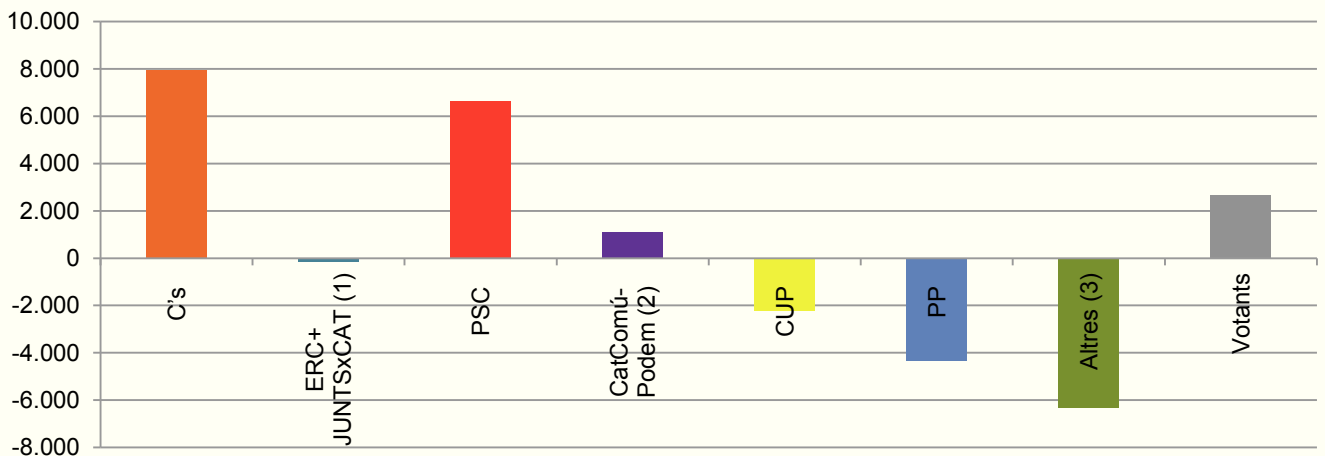
	2017			2015			Diferència 2017-2015		
	Vots	% votants	% electors	Vots	% votants	% electors	Vots	% votants	% electors
Electors	105.773			105.768			5		
Votants	90.821		85,9	88.181		83,4	2.640		2,5
C's	26.990	29,7	25,5	19.027	21,6	18,0	7.963	8,1	7,5
ERC+JUNTSxCAT (1)	38.273	42,1	36,2	38.442	43,6	36,3	-169	-1,5	-0,2
ERC-CatSí	11.618								
JUNTSxCAT	26.655								
PSC	11.287	12,4	10,7	4.658	5,3	4,4	6.629	7,1	6,3
CatComú-Podem (2)	4.360	4,8	4,1	3.274	3,7	3,1	1.086	1,1	1,0
CUP	3.060	3,4	2,9	5.296	6,0	5,0	-2.236	-2,6	-2,1
PP	5.632	6,2	5,3	9.953	11,3	9,4	-4.321	-5,1	-4,1
Altres (3)	1.219	1,3	1,2	7.531	8,5	7,1	-6.312	-7,2	-6,0

Nota: Dades provisionals amb el 99,05% escrutat.

(1) La suma dels vots obtinguts per ERC i per JUNTSxCAT es comparen amb els de JxSí -recolzat per CDC i ERC- del 2015.

(2) Les dades es comparen amb les de CatSiqueesPot del 2015.

(3) Inclou els resultats de les candidatures no parlamentàries, els vots en blanc i els vots nuls.

Diferències de vots 2015-2017. Districte 5. Sarrià-Sant Gervasi


Districte 6. Gràcia

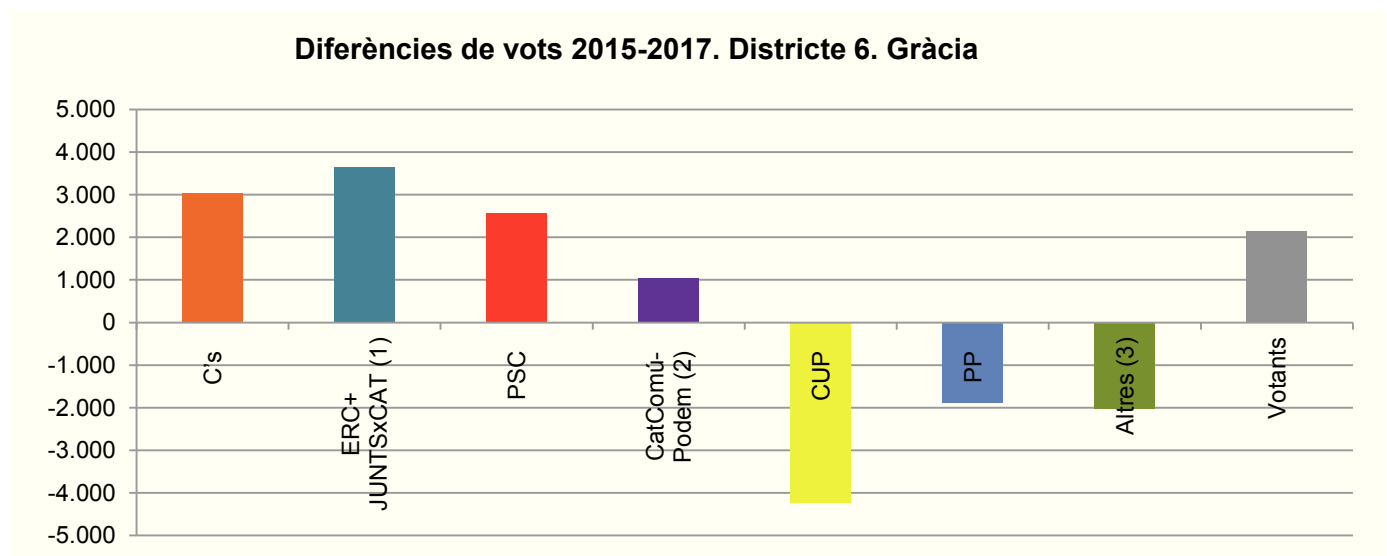
	2017			2015			Diferència 2017-2015		
	Vots	% votants	% electors	Vots	% votants	% electors	Vots	% votants	% electors
Electors	86.164			87.701			-1.537		
Votants	72.122		83,7	69.977		79,8	2.145		3,9
C's	11.523	16,0	13,4	8.475	12,1	9,7	3.048	3,9	3,7
ERC+JUNTSxCAT (1)	35.779	49,6	41,5	32.137	45,9	36,6	3.642	3,7	4,9
ERC-CatSí	17.453								
JUNTSxCAT	18.326								
PSC	8.220	11,4	9,5	5.649	8,1	6,4	2.571	3,3	3,1
CatComú-Podem (2)	7.079	9,8	8,2	6.049	8,6	6,9	1.030	1,2	1,3
CUP	5.978	8,3	6,9	10.217	14,6	11,6	-4.239	-6,3	-4,7
PP	2.447	3,4	2,8	4.331	6,2	4,9	-1.884	-2,8	-2,1
Altres (3)	1.096	1,5	1,3	3.119	4,5	3,6	-2.023	-2,9	-2,3

Nota: Dades provisionals amb el 100% escrutat.

(1) La suma dels vots obtinguts per ERC i per JUNTSxCAT es comparen amb els de JxSí -recolzat per CDC i ERC- del 2015.

(2) Les dades es comparen amb les de CatSiqueesPot del 2015.

(3) Inclou els resultats de les candidatures no parlamentàries, els vots en blanc i els vots nuls.

Diferències de vots 2015-2017. Districte 6. Gràcia


Districte 7. Horta-Guinardó

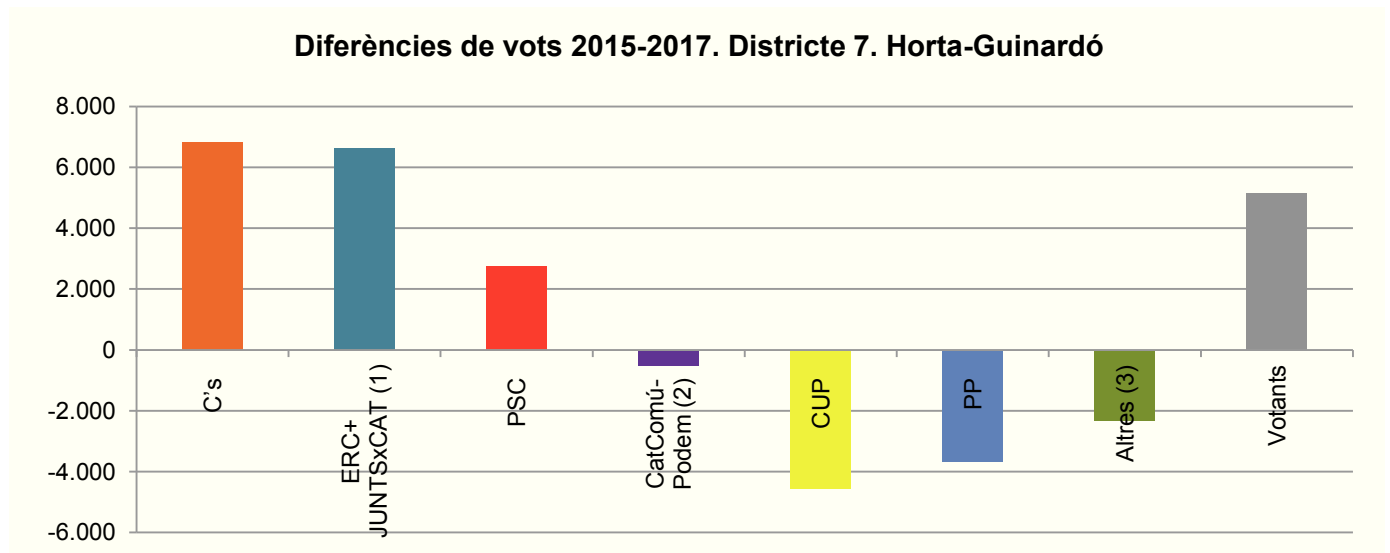
	2017			2015			Diferència 2017-2015		
	Vots	% votants	% electors	Vots	% votants	% electors	Vots	% votants	% electors
Electors	125.556			126.248			-692		
Votants	101.780		81,1	96.633		76,5	5.147		4,5
C's	24.270	23,8	19,3	17.454	18,1	13,8	6.816	5,8	5,5
ERC+JUNTSxCAT (1)	38.617	37,9	30,8	32.003	33,1	25,3	6.614	4,8	5,4
ERC-CatSí	22.021								
JUNTSxCAT	16.596								
PSC	15.864	15,6	12,6	13.115	13,6	10,4	2.749	2,0	2,2
CatComú-Podem (2)	10.252	10,1	8,2	10.752	11,1	8,5	-500	-1,1	-0,4
CUP	5.683	5,6	4,5	10.249	10,6	8,1	-4.566	-5,0	-3,6
PP	5.175	5,1	4,1	8.833	9,1	7,0	-3.658	-4,1	-2,9
Altres (3)	1.919	1,9	1,5	4.227	4,4	3,3	-2.308	-2,5	-1,8

Nota: Dades provisionals amb el 100% escrutat.

(1) La suma dels vots obtinguts per ERC i per JUNTSxCAT es comparen amb els de JxSí -recolzat per CDC i ERC- del 2015.

(2) Les dades es comparen amb les de CatSiqueesPot del 2015.

(3) Inclou els resultats de les candidatures no parlamentàries, els vots en blanc i els vots nuls.



Districte 8. Nou Barris

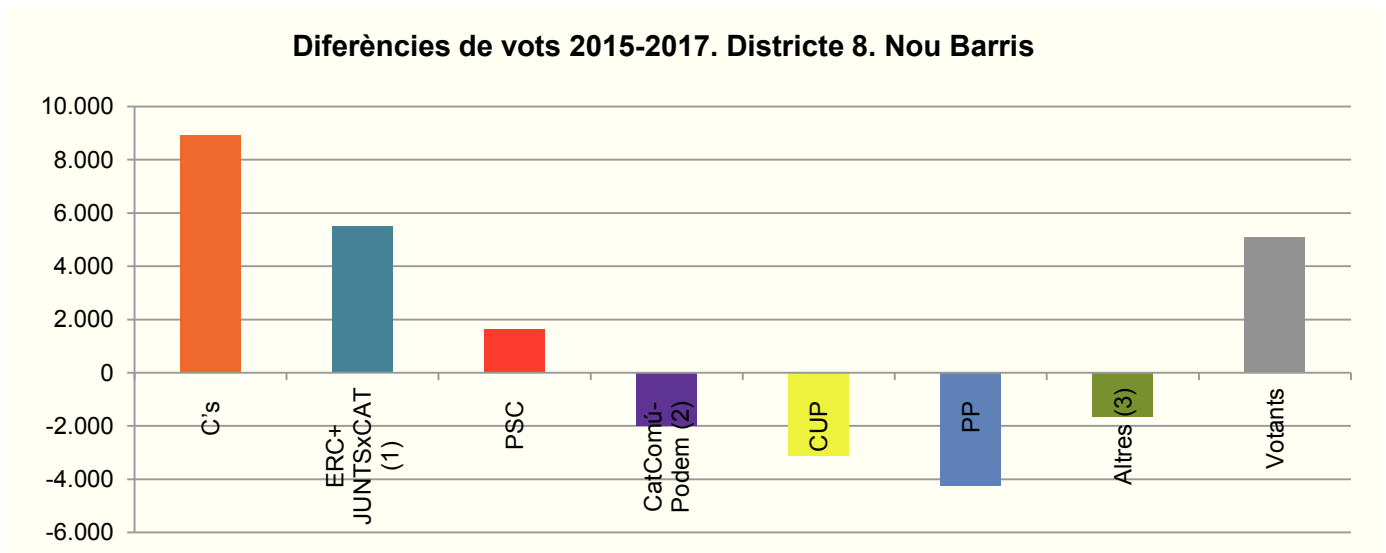
	2017			2015			Diferència 2017-2015		
	Vots	% votants	% electors	Vots	% votants	% electors	Vots	% votants	% electors
Electors	118.384			119.748			-1.364		
Votants	91.491		77,3	86.410		72,2	5.081		5,1
C's	28.474	31,1	24,1	19.552	22,6	16,3	8.922	8,5	7,7
ERC+JUNTSxCAT (1)	24.263	26,5	20,5	18.766	21,7	15,7	5.497	4,8	4,8
ERC-CatSí	15.800								
JUNTSxCAT	8.463								
PSC	17.522	19,2	14,8	15.902	18,4	13,3	1.620	0,7	1,5
CatComú-Podem (2)	9.912	10,8	8,4	11.891	13,8	9,9	-1.979	-2,9	-1,6
CUP	3.281	3,6	2,8	6.381	7,4	5,3	-3.100	-3,8	-2,6
PP	6.096	6,7	5,1	10.333	12,0	8,6	-4.237	-5,3	-3,5
Altres (3)	1.943	2,1	1,6	3.585	4,1	3,0	-1.642	-2,0	-1,4

Nota: Dades provisionals amb el 100% escrutat.

(1) La suma dels vots obtinguts per ERC i per JUNTSxCAT es comparen amb els de JxSí -recolzat per CDC i ERC- del 2015.

(2) Les dades es comparen amb les de CatSiqueesPot del 2015.

(3) Inclou els resultats de les candidatures no parlamentàries, els vots en blanc i els vots nuls.



Districte 9. Sant Andreu

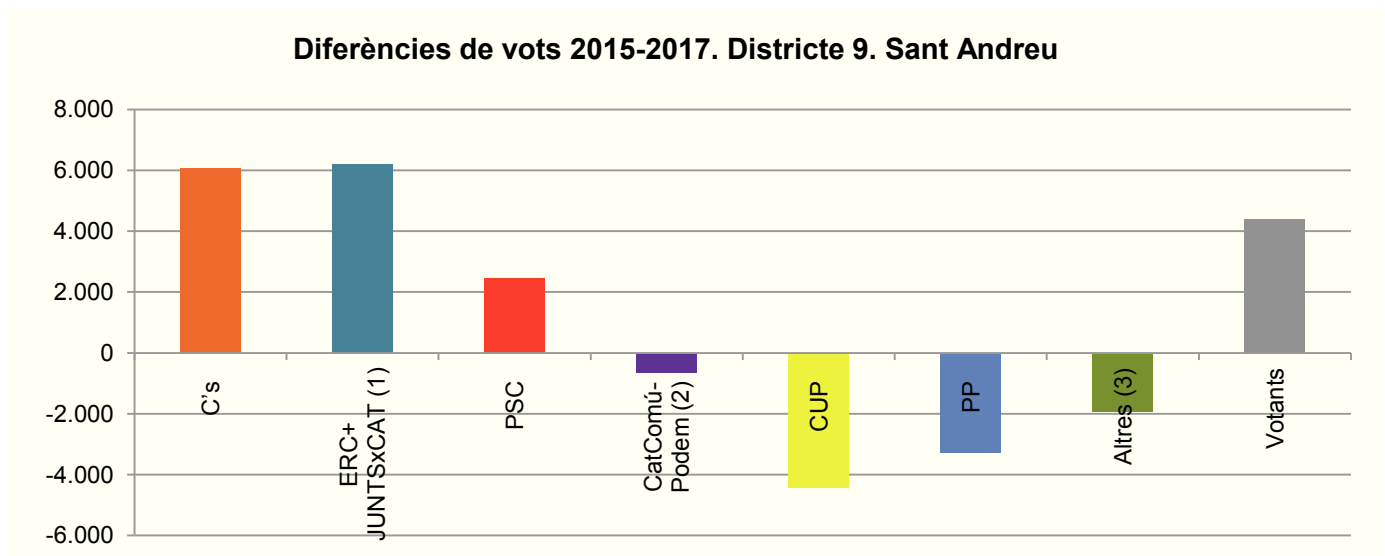
	2017			2015			Diferència 2017-2015		
	Vots	% votants	% electors	Vots	% votants	% electors	Vots	% votants	% electors
Electors	109.095			109.727			-632		
Votants	90.082		82,6	85.691		78,1	4.391		4,5
C's	21.646	24,0	19,8	15.587	18,2	14,2	6.059	5,8	5,6
ERC+JUNTSxCAT (1)	35.232	39,1	32,3	29.053	33,9	26,5	6.179	5,2	5,8
ERC-CatSí	21.113								
JUNTSxCAT	14.119								
PSC	13.828	15,4	12,7	11.386	13,3	10,4	2.442	2,1	2,3
CatComú-Podem (2)	9.139	10,1	8,4	9.798	11,4	8,9	-659	-1,3	-0,6
CUP	4.392	4,9	4,0	8.811	10,3	8,0	-4.419	-5,4	-4,0
PP	4.225	4,7	3,9	7.514	8,8	6,8	-3.289	-4,1	-3,0
Altres (3)	1.620	1,8	1,5	3.542	4,1	3,2	-1.922	-2,3	-1,7

Nota: Dades provisionals amb el 100% escrutat.

(1) La suma dels vots obtinguts per ERC i per JUNTSxCAT es comparen amb els de JxSí -recolzat per CDC i ERC- del 2015.

(2) Les dades es comparen amb les de CatSiqueesPot del 2015.

(3) Inclou els resultats de les candidatures no parlamentàries, els vots en blanc i els vots nuls.

Diferències de vots 2015-2017. Districte 9. Sant Andreu


Districte 10. Sant Martí

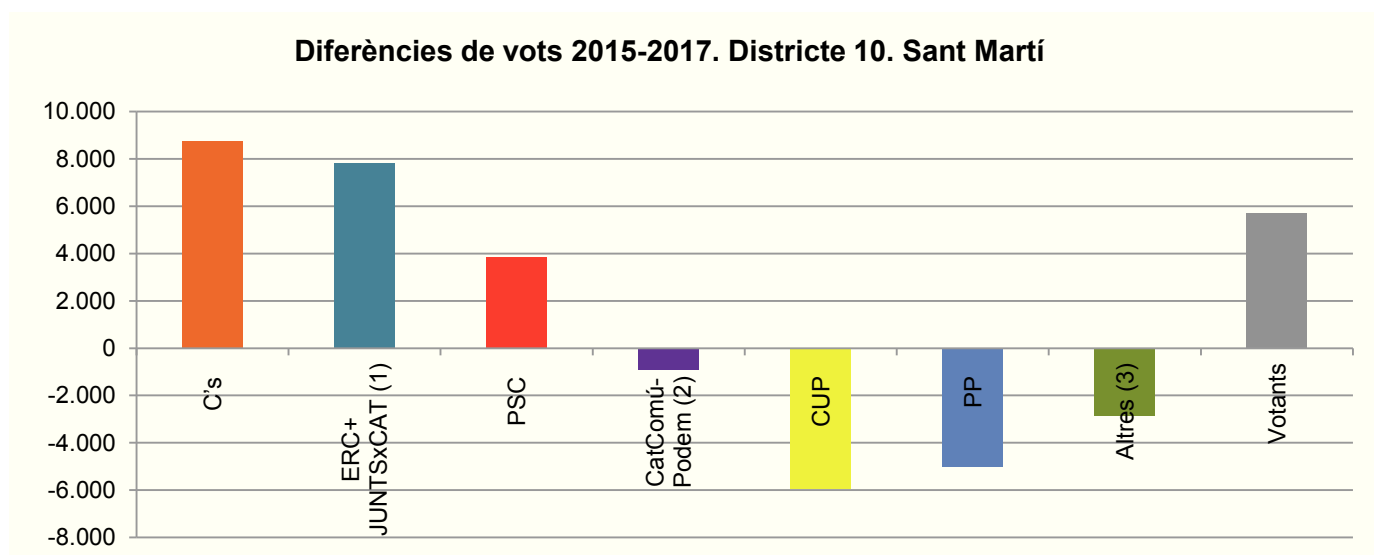
	2017			2015			Diferència 2017-2015		
	Vots	% votants	% electors	Vots	% votants	% electors	Vots	% votants	% electors
Electors	164.505			166.952			-2.447		
Votants	134.831		82,0	129.150		77,4	5.681		4,6
C's	32.029	23,8	19,5	23.291	18,0	14,0	8.738	5,7	5,5
ERC+JUNTSxCAT (1)	51.946	38,5	31,6	44.115	34,2	26,4	7.831	4,4	5,2
ERC-CatSí	30.923								
JUNTSxCAT	21.023								
PSC	21.188	15,7	12,9	17.345	13,4	10,4	3.843	2,3	2,5
CatComú-Podem (2)	13.990	10,4	8,5	14.908	11,5	8,9	-918	-1,2	-0,4
CUP	6.849	5,1	4,2	12.783	9,9	7,7	-5.934	-4,8	-3,5
PP	6.361	4,7	3,9	11.381	8,8	6,8	-5.020	-4,1	-3,0
Altres (3)	2.468	1,8	1,5	5.327	4,1	3,2	-2.859	-2,3	-1,7

Nota: Dades provisionals amb el 99,34% escrutat.

(1) La suma dels vots obtinguts per ERC i per JUNTSxCAT es comparen amb els de JxSí -recolzat per CDC i ERC- del 2015.

(2) Les dades es comparen amb les de CatSiqueesPot del 2015.

(3) Inclou els resultats de les candidatures no parlamentàries, els vots en blanc i els vots nuls.



3. Taules comparatives de resultats per barris

Barri 1. el Raval

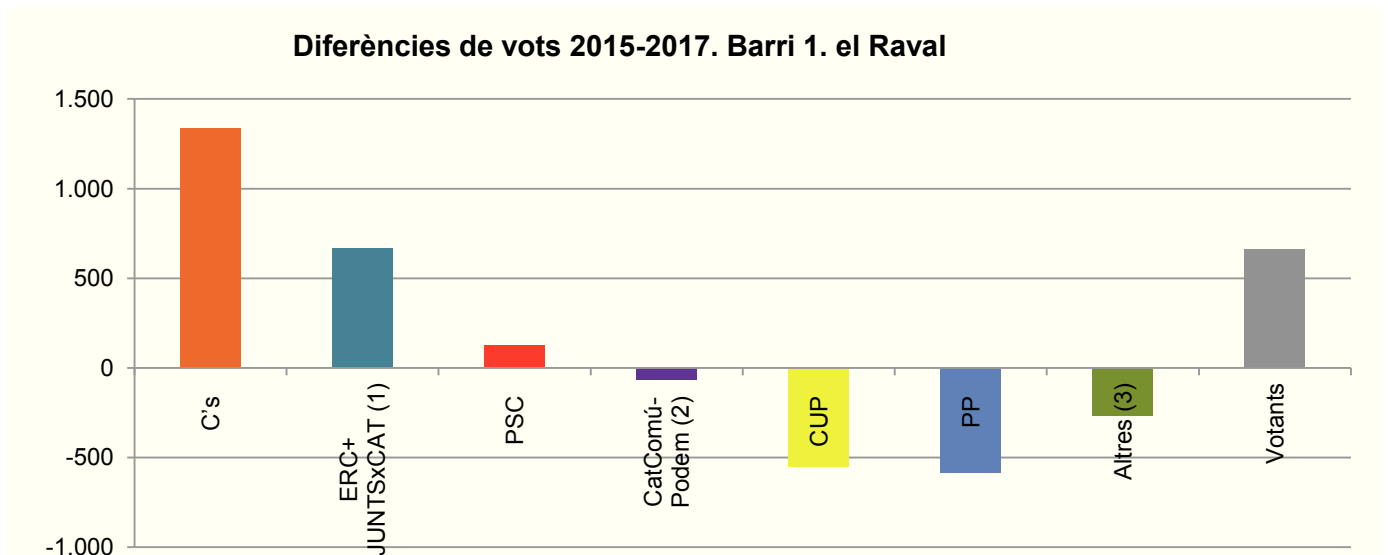
	2017			2015			Diferència 2017-2015		
	Vots	% votants	% electors	Vots	% votants	% electors	Vots	% votants	% electors
Electors	19.876			20.766			-890		
Votants	12.620		63,5	11.960		57,6	660		5,9
C's	3.112	24,7	15,7	1.778	14,9	8,6	1.334	9,8	7,1
ERC+JUNTSxCAT (1)	4.083	32,4	20,5	3.417	28,6	16,5	666	3,8	4,1
ERC-CatSí	2.396								
JUNTSxCAT	1.687								
PSC	1.916	15,2	9,6	1.792	15,0	8,6	124	0,2	1,0
CatComú-Podem (2)	1.506	11,9	7,6	1.571	13,1	7,6	-65	-1,2	0,0
CUP	988	7,8	5,0	1.537	12,9	7,4	-549	-5,0	-2,4
PP	710	5,6	3,6	1.296	10,8	6,2	-586	-5,2	-2,7
Altres (3)	305	2,4	1,5	569	4,8	2,7	-264	-2,3	-1,2

Nota: Dades provisionals amb el 100% escrutat.

(1) La suma dels vots obtinguts per ERC i per JUNTSxCAT es comparen amb els de JxSí -recolzat per CDC i ERC- del 2015.

(2) Les dades es comparen amb les de CatSiqueesPot del 2015.

(3) Inclou els resultats de les candidatures no parlamentàries, els vots en blanc i els vots nuls.



Barri 2. el Barri Gòtic

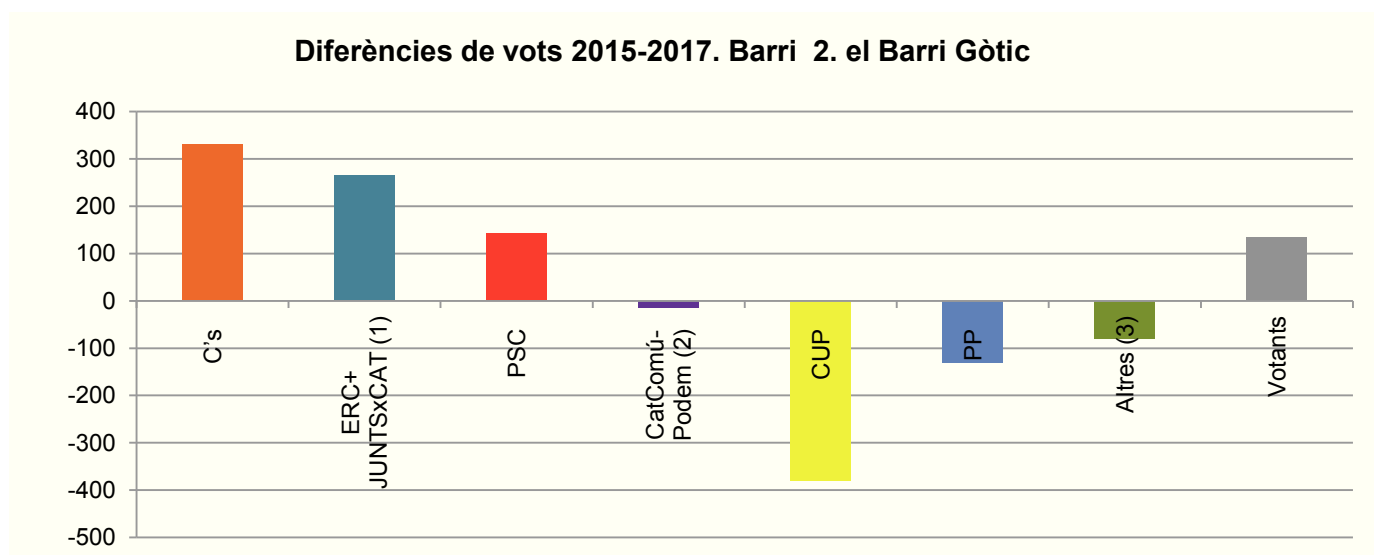
	2017			2015			Diferència 2017-2015		
	Vots	% votants	% electors	Vots	% votants	% electors	Vots	% votants	% electors
Electors	7.516			7.855			-339		
Votants	5.087		67,7	4.952		63,0	135		4,6
C's	975	19,2	13,0	644	13,0	8,2	331	6,2	4,8
ERC+JUNTSxCAT (1)	1.963	38,6	26,1	1.699	34,3	21,6	264	4,3	4,5
ERC-CatSí	1.034								
JUNTSxCAT	929								
PSC	679	13,3	9,0	537	10,8	6,8	142	2,5	2,2
CatComú-Podem (2)	666	13,1	8,9	679	13,7	8,6	-13	-0,6	0,2
CUP	472	9,3	6,3	851	17,2	10,8	-379	-7,9	-4,6
PP	218	4,3	2,9	348	7,0	4,4	-130	-2,7	-1,5
Altres (3)	114	2,2	1,5	194	3,9	2,5	-80	-1,7	-1,0

Nota: Dades provisionals amb el 100% escrutat.

(1) La suma dels vots obtinguts per ERC i per JUNTSxCAT es comparen amb els de JxSí -recolzat per CDC i ERC- del 2015.

(2) Les dades es comparen amb les de CatSiqueesPot del 2015.

(3) Inclou els resultats de les candidatures no parlamentàries, els vots en blanc i els vots nuls.



Barri 3. la Barceloneta

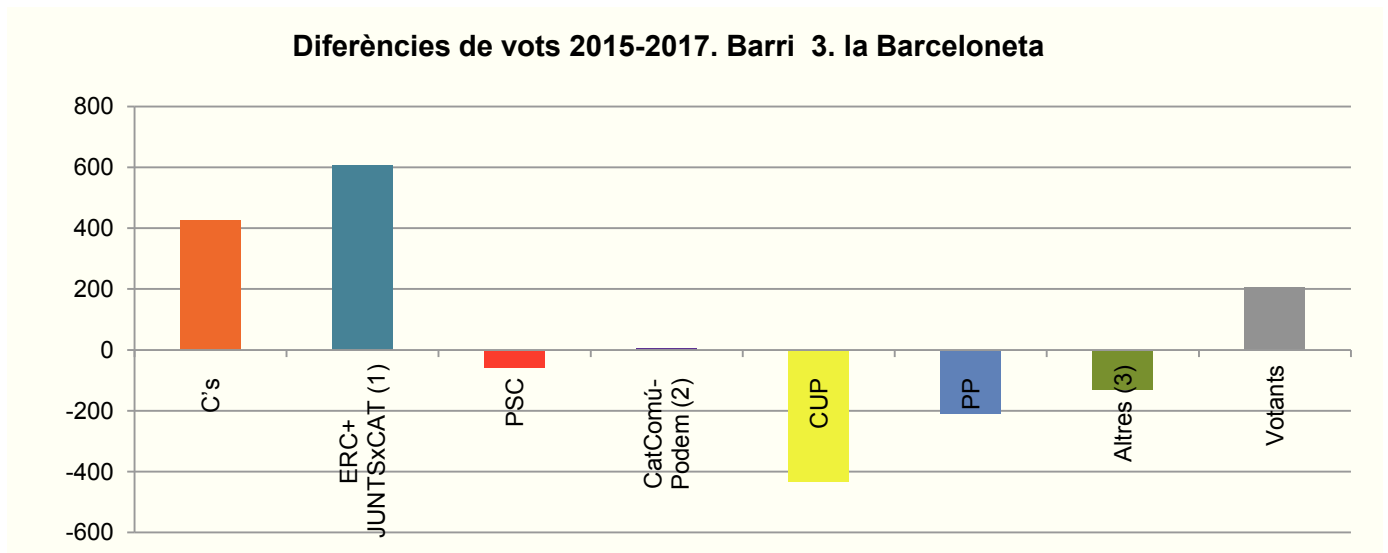
	2017			2015			Diferència 2017-2015		
	Vots	% votants	% electors	Vots	% votants	% electors	Vots	% votants	% electors
Electors	8.464			9.102			-638		
Votants	5.988		70,7	5.782		63,5	206		7,2
C's	1.217	20,3	14,4	790	13,7	8,7	427	6,7	5,7
ERC+JUNTSxCAT (1)	2.755	46,0	32,5	2.148	37,1	23,6	607	8,9	9,0
ERC-CatSí	1.826								
JUNTSxCAT	929								
PSC	746	12,5	8,8	803	13,9	8,8	-57	-1,4	0,0
CatComú-Podem (2)	575	9,6	6,8	571	9,9	6,3	4	-0,3	0,5
CUP	303	5,1	3,6	737	12,7	8,1	-434	-7,7	-4,5
PP	260	4,3	3,1	470	8,1	5,2	-210	-3,8	-2,1
Altres (3)	132	2,2	1,6	263	4,5	2,9	-131	-2,3	-1,3

Nota: Dades provisionals amb el 100% escrutat.

(1) La suma dels vots obtinguts per ERC i per JUNTSxCAT es comparen amb els de JxSí -recolzat per CDC i ERC- del 2015.

(2) Les dades es comparen amb les de CatSiqueesPot del 2015.

(3) Inclou els resultats de les candidatures no parlamentàries, els vots en blanc i els vots nuls.



Barri 4. Sant Pere, Santa Caterina i la Ribera

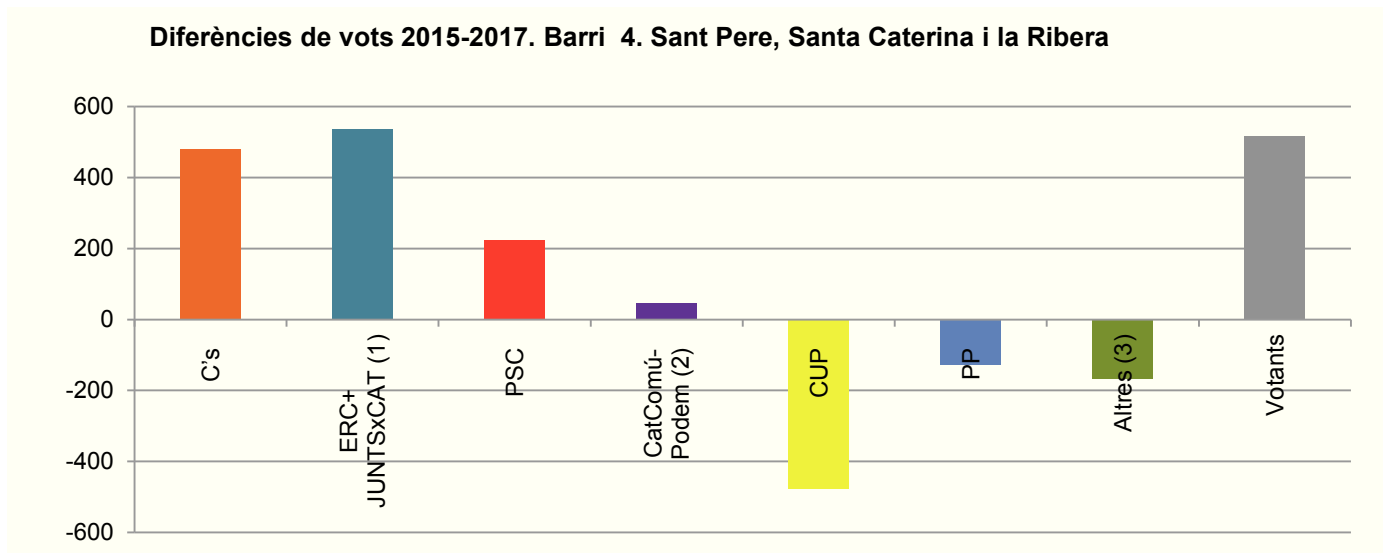
	2017			2015			Diferència 2017-2015		
	Vots	% votants	% electors	Vots	% votants	% electors	Vots	% votants	% electors
Electors	11.482			11.896			-414		
Votants	8.258		71,9	7.742		65,1	516		6,8
C's	1.594	19,3	13,9	1.113	14,4	9,4	481	4,9	4,5
ERC+JUNTSxCAT (1)	3.040	36,8	26,5	2.505	32,4	21,1	535	4,5	5,4
ERC-CatSí	1.581								
JUNTSxCAT	1.459								
PSC	1.143	13,8	10,0	918	11,9	7,7	225	2,0	2,2
CatComú-Podem (2)	1.133	13,7	9,9	1.086	14,0	9,1	47	-0,3	0,7
CUP	659	8,0	5,7	1.137	14,7	9,6	-478	-6,7	-3,8
PP	490	5,9	4,3	618	8,0	5,2	-128	-2,0	-0,9
Altres (3)	199	2,4	1,7	365	4,7	3,1	-166	-2,3	-1,3

Nota: Dades provisionals amb el 100% escrutat.

(1) La suma dels vots obtinguts per ERC i per JUNTSxCAT es comparen amb els de JxSí -recolzat per CDC i ERC- del 2015.

(2) Les dades es comparen amb les de CatSiqueesPot del 2015.

(3) Inclou els resultats de les candidatures no parlamentàries, els vots en blanc i els vots nuls.



Barri 5. el Fort Pienc

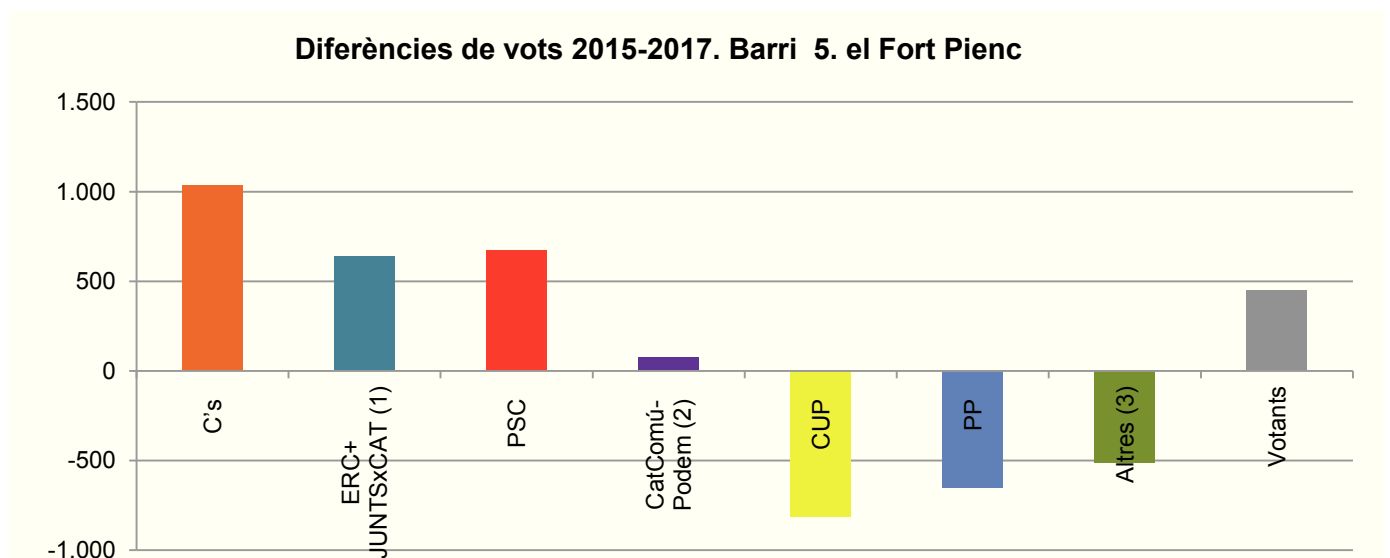
	2017			2015			Diferència 2017-2015		
	Vots	% votants	% electors	Vots	% votants	% electors	Vots	% votants	% electors
Electors	21.422			21.894			-472		
Votants	17.842		83,3	17.390		79,4	452		3,9
C's	3.827	21,4	17,9	2.794	16,1	12,8	1.033	5,4	5,1
ERC+JUNTSxCAT (1)	7.869	44,1	36,7	7.230	41,6	33,0	639	2,5	3,7
ERC-CatSí	3.900								
JUNTSxCAT	3.969								
PSC	2.266	12,7	10,6	1.591	9,1	7,3	675	3,6	3,3
CatComú-Podem (2)	1.661	9,3	7,8	1.584	9,1	7,2	77	0,2	0,5
CUP	1.152	6,5	5,4	1.963	11,3	9,0	-811	-4,8	-3,6
PP	795	4,5	3,7	1.444	8,3	6,6	-649	-3,8	-2,9
Altres (3)	272	1,5	1,3	784	4,5	3,6	-512	-3,0	-2,3

Nota: Dades provisionals amb el 100% escrutat.

(1) La suma dels vots obtinguts per ERC i per JUNTSxCAT es comparen amb els de JxSí -recolzat per CDC i ERC- del 2015.

(2) Les dades es comparen amb les de CatSiqueesPot del 2015.

(3) Inclou els resultats de les candidatures no parlamentàries, els vots en blanc i els vots nuls.



Barri 6. la Sagrada Família

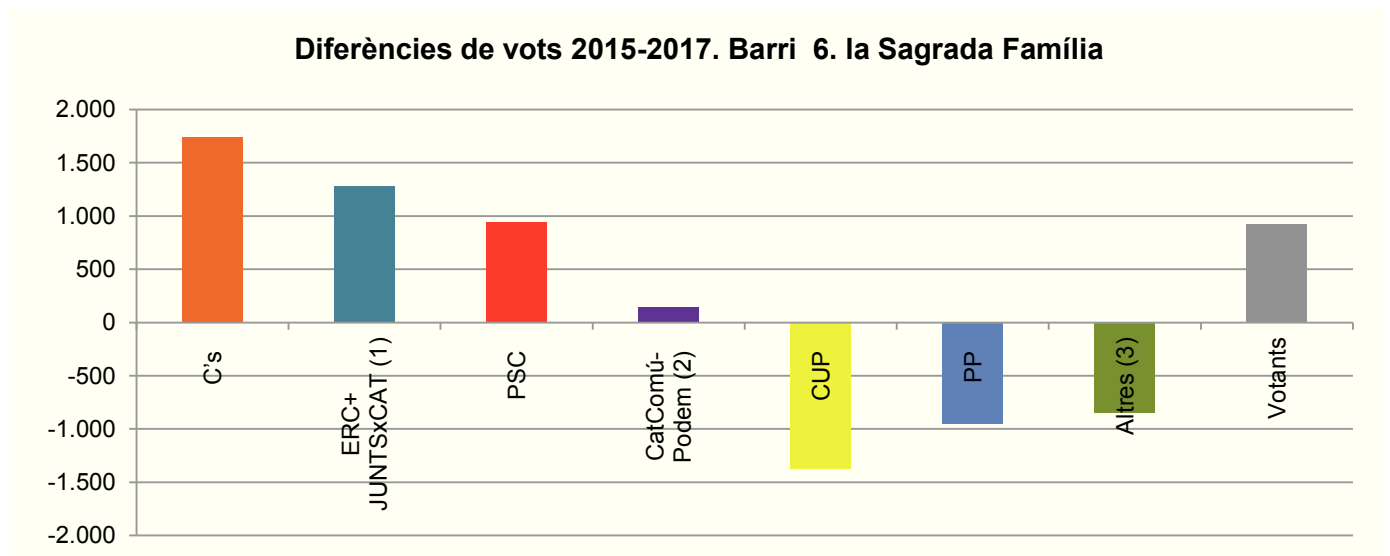
	2017			2015			Diferència 2017-2015		
	Vots	% votants	% electors	Vots	% votants	% electors	Vots	% votants	% electors
Electors	35.307			36.916			-937		
Votants	29.855		84,6	28.930		78,4	925		6,2
C's	5.954	19,9	16,9	4.215	14,6	11,4	1.739	5,4	5,4
ERC+JUNTSxCAT (1)	14.238	47,7	40,3	12.956	44,8	35,1	1.282	2,9	5,2
ERC-CatSí	7.191								
JUNTSxCAT	7.047								
PSC	3.692	12,4	10,5	2.750	9,5	7,4	942	2,9	3,0
CatComú-Podem (2)	2.628	8,8	7,4	2.485	8,6	6,7	143	0,2	0,7
CUP	1.674	5,6	4,7	3.051	10,5	8,3	-1.377	-4,9	-3,6
PP	1.236	4,1	3,5	2.188	7,6	5,9	-952	-3,4	-2,4
Altres (3)	433	1,5	1,2	1.285	4,4	3,5	-852	-3,0	-2,3

Nota: Dades provisionals amb el 99,69% escrutat. No inclou els electors de la mesa 59-A d' aquest barri per manca de dades.

(1) La suma dels vots obtinguts per ERC i per JUNTSxCAT es comparen amb els de JxSí -recolzat per CDC i ERC- del 2015.

(2) Les dades es comparen amb les de CatSiqueesPot del 2015.

(3) Inclou els resultats de les candidatures no parlamentàries, els vots en blanc i els vots nuls.



Barri 7. la Dreta de l'Eixample

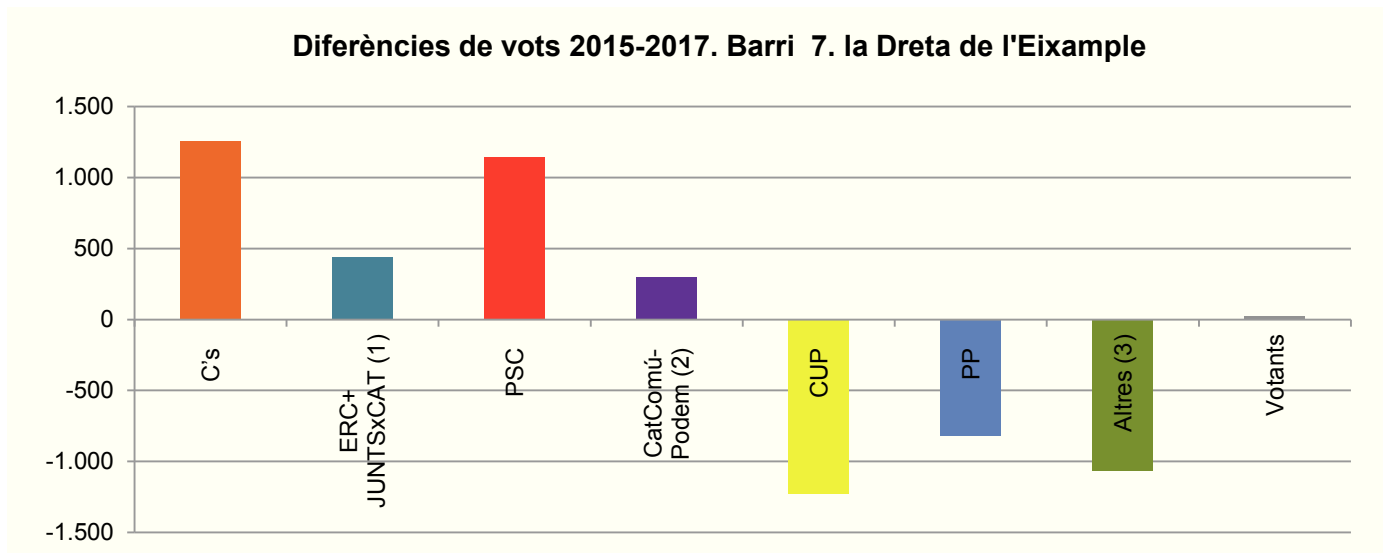
	2017			2015			Diferència 2017-2015		
	Vots	% votants	% electors	Vots	% votants	% electors	Vots	% votants	% electors
Electors	29.143			29.713			-570		
Votants	23.992		82,3	23.970		80,7	22		1,7
C's	4.800	20,0	16,5	3.546	14,8	11,9	1.254	5,2	4,5
ERC+JUNTSxCAT (1)	11.367	47,4	39,0	10.928	45,6	36,8	439	1,8	2,2
ERC-CatSí	4.387								
JUNTSxCAT	6.980								
PSC	2.919	12,2	10,0	1.774	7,4	6,0	1.145	4,8	4,0
CatComú-Podem (2)	2.003	8,3	6,9	1.701	7,1	5,7	302	1,3	1,1
CUP	1.462	6,1	5,0	2.694	11,2	9,1	-1.232	-5,1	-4,1
PP	1.122	4,7	3,8	1.941	8,1	6,5	-819	-3,4	-2,7
Altres (3)	319	1,3	1,1	1.386	5,8	4,7	-1.067	-4,5	-3,6

Nota: Dades provisionals amb el 100% escrutat.

(1) La suma dels vots obtinguts per ERC i per JUNTSxCAT es comparen amb els de JxSí -recolzat per CDC i ERC- del 2015.

(2) Les dades es comparen amb les de CatSiqueesPot del 2015.

(3) Inclou els resultats de les candidatures no parlamentàries, els vots en blanc i els vots nuls.



Barri 8. l'Antiga Esquerra de l'Eixample

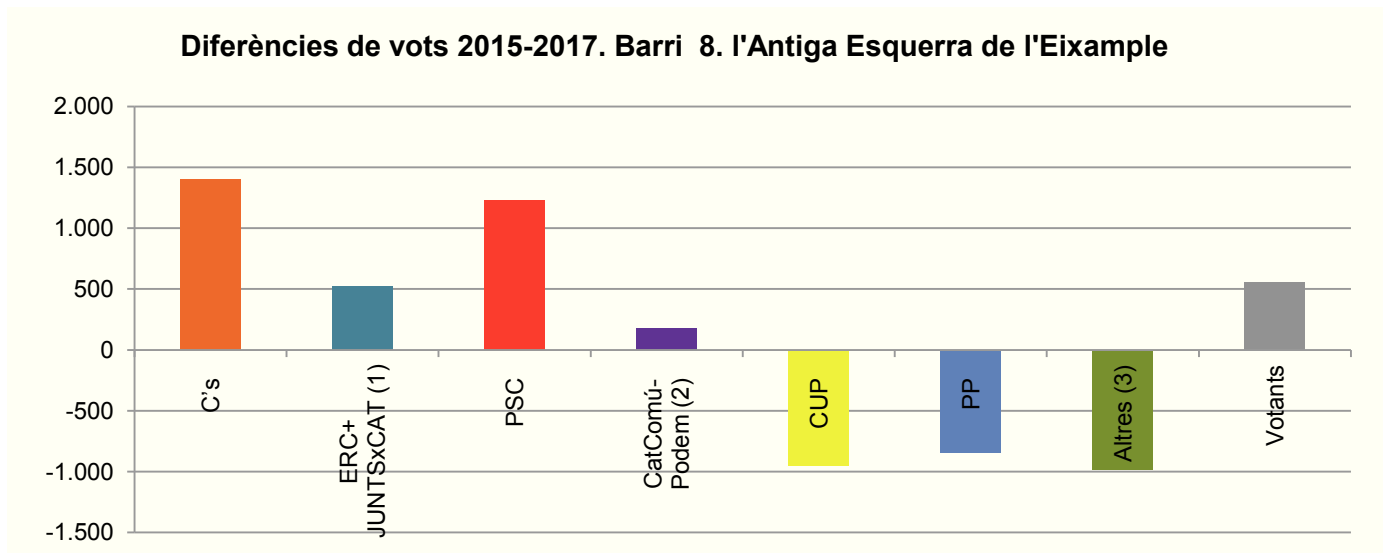
	2017			2015			Diferència 2017-2015		
	Vots	% votants	% electors	Vots	% votants	% electors	Vots	% votants	% electors
Electors	28.679			29.164			-485		
Votants	23.627		82,4	23.072		79,1	555		3,3
C's	5.045	21,4	17,6	3.645	15,8	12,5	1.400	5,6	5,1
ERC+JUNTSxCAT (1)	10.965	46,4	38,2	10.440	45,2	35,8	525	1,2	2,4
ERC-CatSí	4.538								
JUNTSxCAT	6.427								
PSC	3.111	13,2	10,8	1.881	8,2	6,4	1.230	5,0	4,4
CatComú-Podem (2)	1.811	7,7	6,3	1.637	7,1	5,6	174	0,6	0,7
CUP	1.261	5,3	4,4	2.209	9,6	7,6	-948	-4,2	-3,2
PP	1.114	4,7	3,9	1.956	8,5	6,7	-842	-3,8	-2,8
Altres (3)	320	1,4	1,1	1.304	5,7	4,5	-984	-4,3	-3,4

Nota: Dades provisionals amb el 100% escrutat.

(1) La suma dels vots obtinguts per ERC i per JUNTSxCAT es comparen amb els de JxSí -recolzat per CDC i ERC- del 2015.

(2) Les dades es comparen amb les de CatSiqueesPot del 2015.

(3) Inclou els resultats de les candidatures no parlamentàries, els vots en blanc i els vots nuls.



Barri 9. la Nova Esquerra de l'Eixample

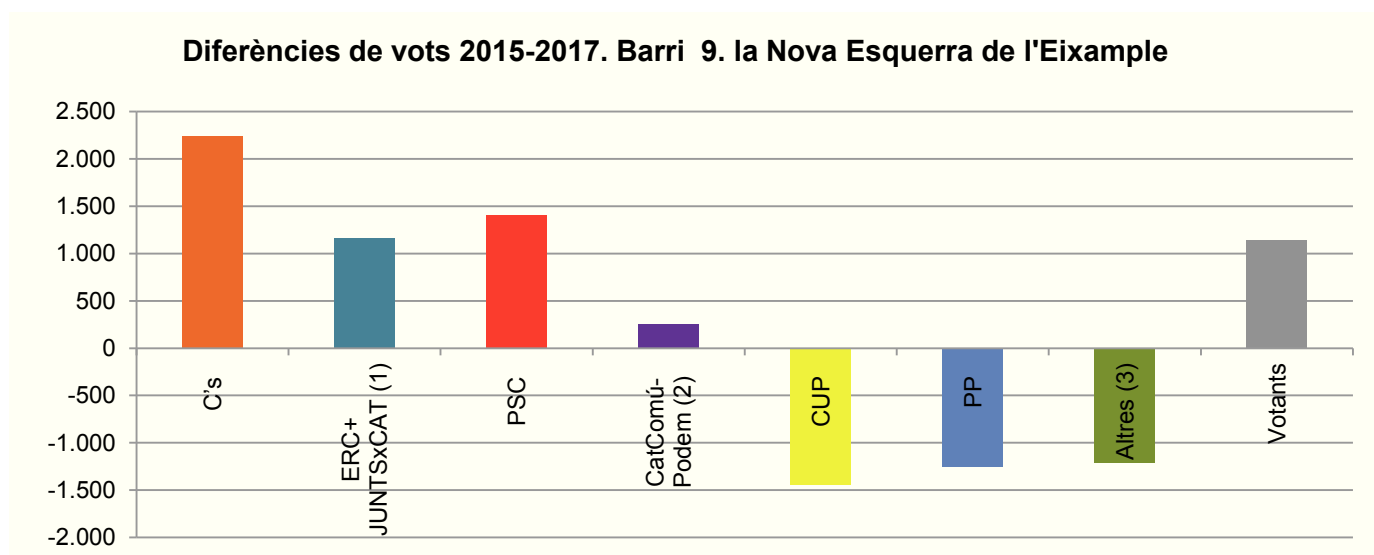
	2017			2015			Diferència 2017-2015		
	Vots	% votants	% electors	Vots	% votants	% electors	Vots	% votants	% electors
Electors	41.335			42.019			-684		
Votants	34.549		83,6	33.409		79,5	1.140		4,1
C's	7.462	21,6	18,1	5.227	15,6	12,4	2.235	6,0	5,6
ERC+JUNTSxCAT (1)	16.175	46,8	39,1	15.010	44,9	35,7	1.165	1,9	3,4
ERC-CatSí	7.316								
JUNTSxCAT	8.859								
PSC	4.330	12,5	10,5	2.922	8,7	7,0	1.408	3,8	3,5
CatComú-Podem (2)	2.861	8,3	6,9	2.608	7,8	6,2	253	0,5	0,7
CUP	1.706	4,9	4,1	3.156	9,4	7,5	-1.450	-4,5	-3,4
PP	1.573	4,6	3,8	2.830	8,5	6,7	-1.257	-3,9	-2,9
Altres (3)	442	1,3	1,1	1.656	5,0	3,9	-1.214	-3,7	-2,9

Nota: Dades provisionals amb el 100% escrutat.

(1) La suma dels vots obtinguts per ERC i per JUNTSxCAT es comparen amb els de JxSí -recolzat per CDC i ERC- del 2015.

(2) Les dades es comparen amb les de CatSiqueesPot del 2015.

(3) Inclou els resultats de les candidatures no parlamentàries, els vots en blanc i els vots nuls.



Barri 10. Sant Antoni

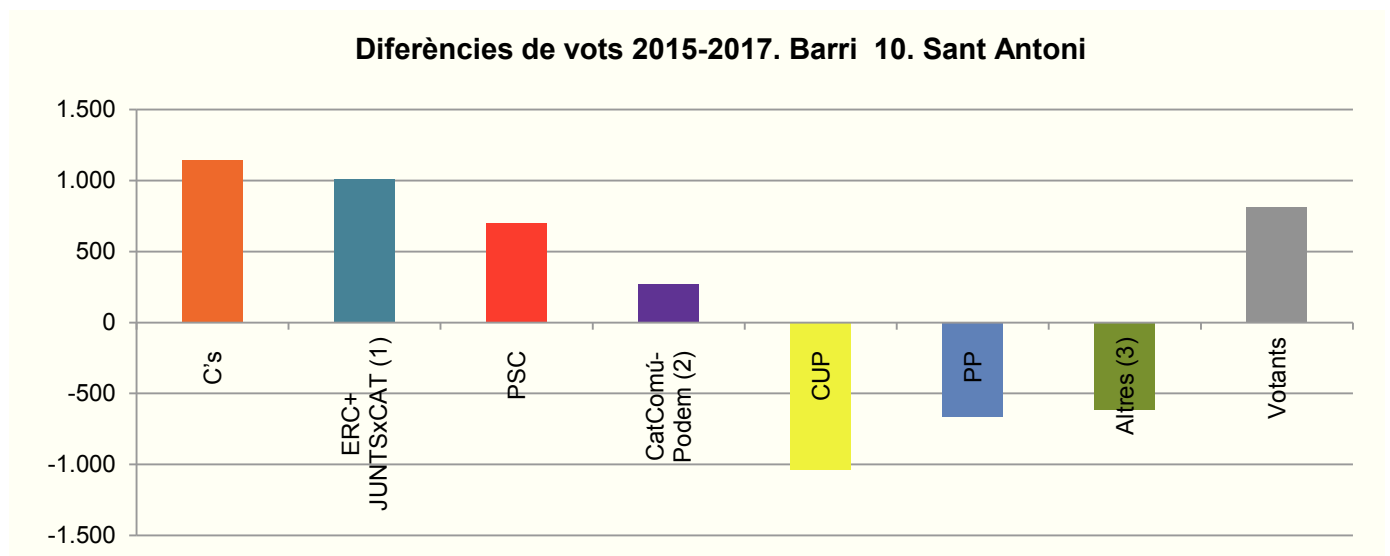
	2017			2015			Diferència 2017-2015		
	Vots	% votants	% electors	Vots	% votants	% electors	Vots	% votants	% electors
Electors	26.247			26.720			-473		
Votants	21.404		81,5	20.594		77,1	810		4,5
C's	3.777	17,6	14,4	2.635	12,8	9,9	1.142	4,9	4,5
ERC+JUNTSxCAT (1)	10.169	47,5	38,7	9.156	44,5	34,3	1.013	3,1	4,5
ERC-CatSí	4.985								
JUNTSxCAT	5.184								
PSC	2.622	12,3	10,0	1.924	9,3	7,2	698	2,9	2,8
CatComú-Podem (2)	2.168	10,1	8,3	1.899	9,2	7,1	269	0,9	1,2
CUP	1.427	6,7	5,4	2.462	12,0	9,2	-1.035	-5,3	-3,8
PP	917	4,3	3,5	1.581	7,7	5,9	-664	-3,4	-2,4
Altres (3)	324	1,5	1,2	937	4,5	3,5	-613	-3,0	-2,3

Nota: Dades provisionals amb el 100% escrutat.

(1) La suma dels vots obtinguts per ERC i per JUNTSxCAT es comparen amb els de JxSí -recolzat per CDC i ERC- del 2015.

(2) Les dades es comparen amb les de CatSiqueesPot del 2015.

(3) Inclou els resultats de les candidatures no parlamentàries, els vots en blanc i els vots nuls.



Barri: 11. el Poble Sec - AEI Parc Montjuïc

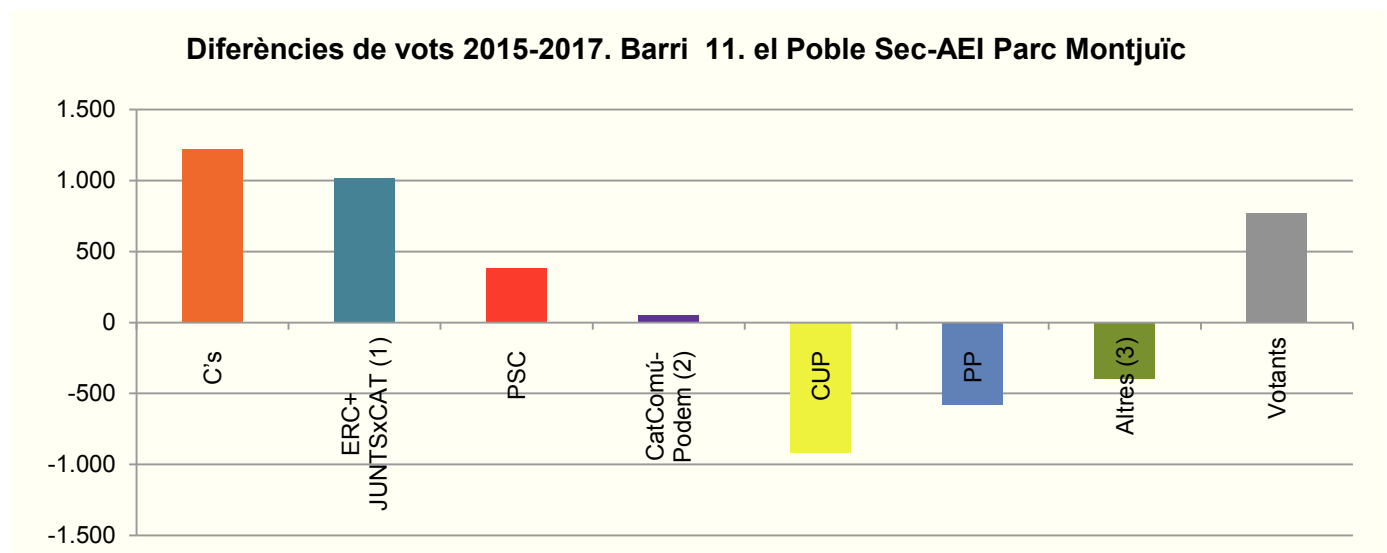
	2017			2015			Diferència 2017-2015		
	Vots	% votants	% electors	Vots	% votants	% electors	Vots	% votants	% electors
Electors	23.667			24.463			-796		
Votants	17.416		73,6	16.647		68,0	769		5,5
C's	3.481	20,0	14,7	2.258	13,6	9,2	1.223	6,4	5,5
ERC+JUNTSxCAT (1)	6.989	40,1	29,5	5.974	35,9	24,4	1.015	4,2	5,1
ERC-CatSí	4.208								
JUNTSxCAT	2.781								
PSC	2.374	13,6	10,0	1.995	12,0	8,2	379	1,6	1,9
CatComú-Podem (2)	2.157	12,4	9,1	2.109	12,7	8,6	48	-0,3	0,5
CUP	1.277	7,3	5,4	2.193	13,2	9,0	-916	-5,8	-3,6
PP	819	4,7	3,5	1.398	8,4	5,7	-579	-3,7	-2,3
Altres (3)	319	1,8	1,3	720	4,3	2,9	-401	-2,5	-1,6

Nota: Dades provisionals amb el 100% escrutat.

(1) La suma dels vots obtinguts per ERC i per JUNTSxCAT es comparen amb els de JxSí -recolzat per CDC i ERC- del 2015.

(2) Les dades es comparen amb les de CatSiqueesPot del 2015.

(3) Inclou els resultats de les candidatures no parlamentàries, els vots en blanc i els vots nuls.



Barri: 12. la Marina del Prat Vermell - AEI Zona Franca

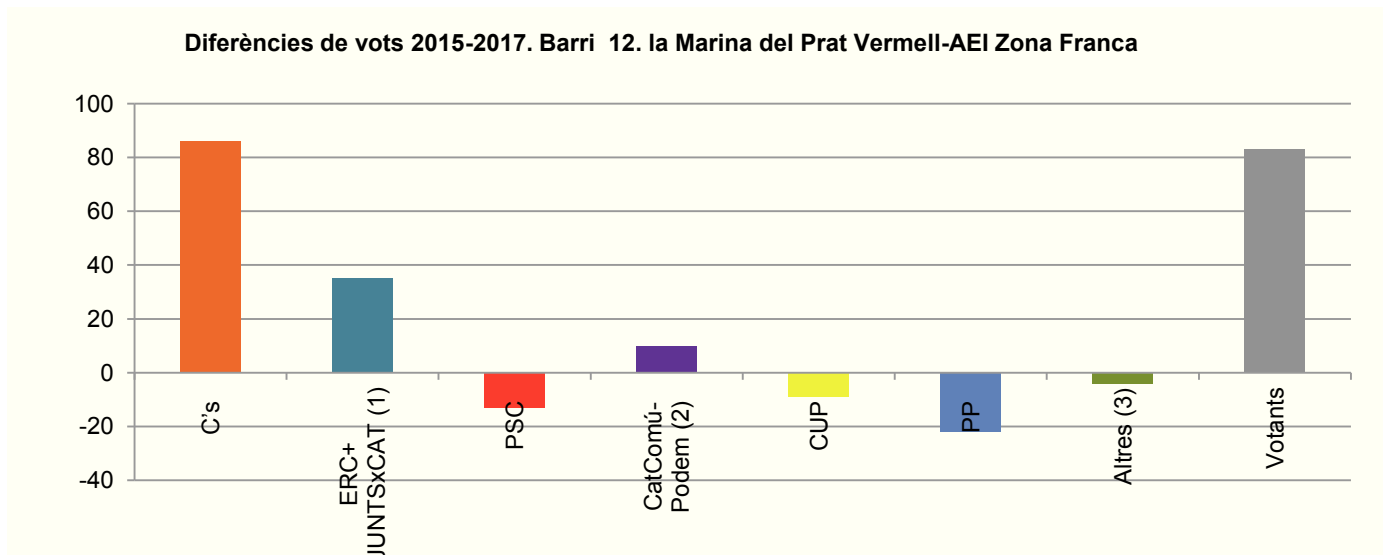
	2017			2015			Diferència 2017-2015		
	Vots	% votants	% electors	Vots	% votants	% electors	Vots	% votants	% electors
Electors	863			873			-10		
Votants	561		65,0	478		54,8	83		10,3
C's	223	39,8	25,8	137	28,7	15,7	86	11,1	10,1
ERC+JUNTSxCAT (1)	125	22,3	14,5	90	18,8	10,3	35	3,5	4,2
ERC-CatSí	84								
JUNTSxCAT	41								
PSC	97	17,3	11,2	110	23,0	12,6	-13	-5,7	-1,4
CatComú-Podem (2)	76	13,5	8,8	66	13,8	7,6	10	-0,3	1,2
CUP	7	1,2	0,8	16	3,3	1,8	-9	-2,1	-1,0
PP	16	2,9	1,9	38	7,9	4,4	-22	-5,1	-2,5
Altres (3)	17	3,0	2,0	21	4,4	2,4	-4	-1,4	-0,4

Nota: Dades provisionals amb el 100% escrutat.

(1) La suma dels vots obtinguts per ERC i per JUNTSxCAT es comparen amb els de JxSí -recolzat per CDC i ERC- del 2015.

(2) Les dades es comparen amb les de CatSiqueesPot del 2015.

(3) Inclou els resultats de les candidatures no parlamentàries, els vots en blanc i els vots nuls.



Barri 13. la Marina de Port

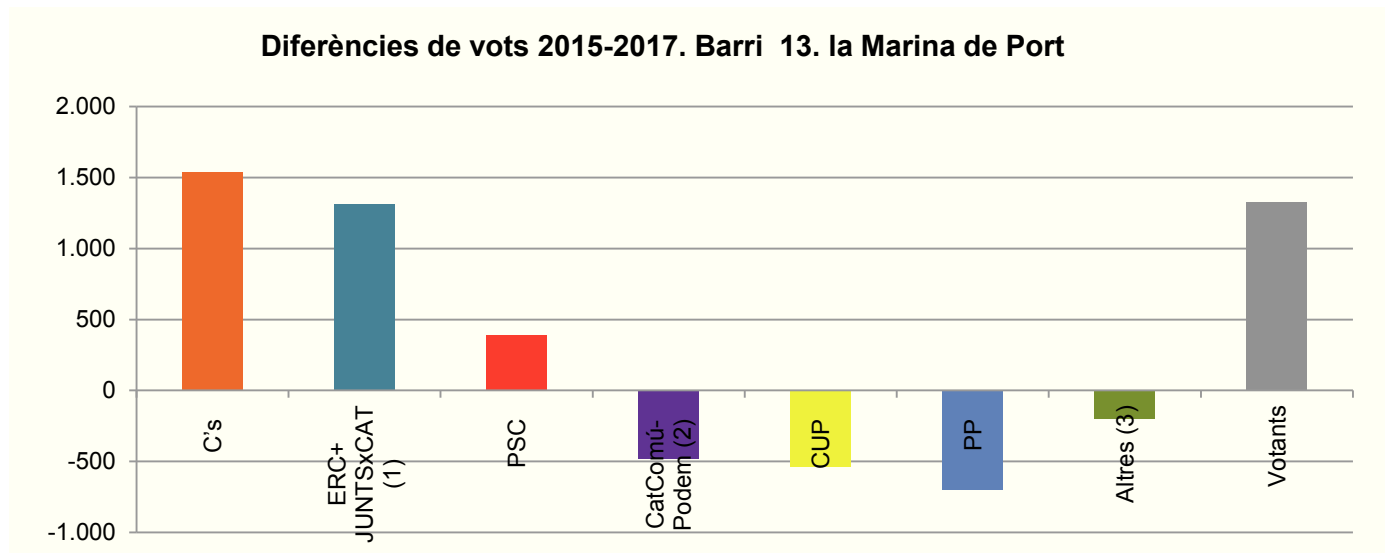
	2017			2015			Diferència 2017-2015		
	Vots	% votants	% electors	Vots	% votants	% electors	Vots	% votants	% electors
Electors	21.961			21.996			-35		
Votants	17.311		78,8	15.987		72,7	1.324		6,1
C's	5.211	30,1	23,7	3.674	23,0	16,7	1.537	7,1	7,0
ERC+JUNTSxCAT (1)	5.106	29,5	23,3	3.794	23,7	17,2	1.312	5,8	6,0
ERC-CatSí	3.294								
JUNTSxCAT	1.812								
PSC	3.158	18,2	14,4	2.769	17,3	12,6	389	0,9	1,8
CatComú-Podem (2)	1.900	11,0	8,7	2.378	14,9	10,8	-478	-3,9	-2,2
CUP	571	3,3	2,6	1.106	6,9	5,0	-535	-3,6	-2,4
PP	955	5,5	4,3	1.653	10,3	7,5	-698	-4,8	-3,2
Altres (3)	410	2,4	1,9	613	3,8	2,8	-203	-1,5	-0,9

Nota: Dades provisionals amb el 100% escrutat.

(1) La suma dels vots obtinguts per ERC i per JUNTSxCAT es comparen amb els de JxSí -recolzat per CDC i ERC- del 2015.

(2) Les dades es comparen amb les de CatSiqueesPot del 2015.

(3) Inclou els resultats de les candidatures no parlamentàries, els vots en blanc i els vots nuls.



Barri 14. la Font de la Guatlla

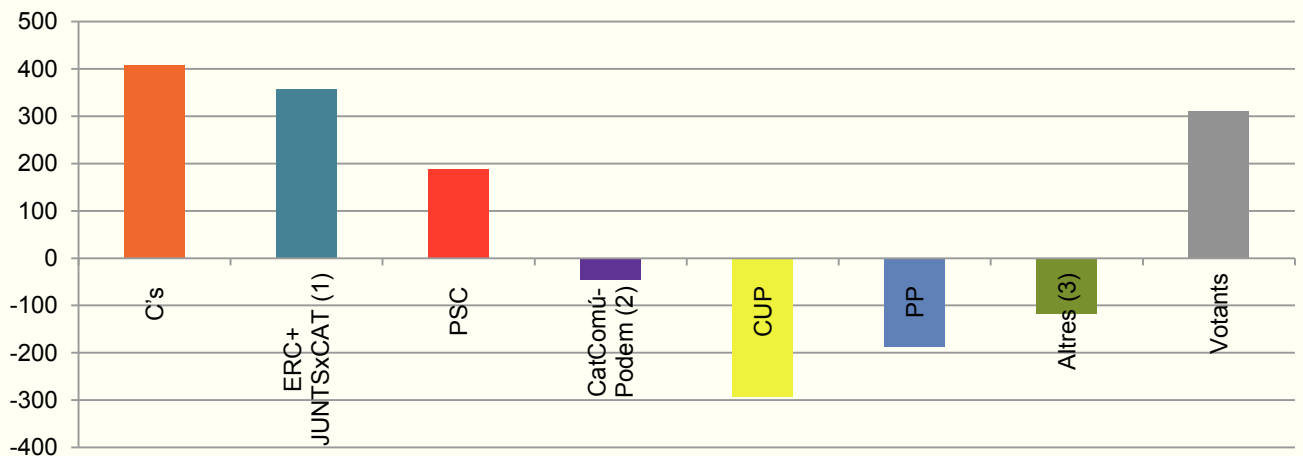
	2017			2015			Diferència 2017-2015		
	Vots	% votants	% electors	Vots	% votants	% electors	Vots	% votants	% electors
Electors	7.277			7.344			-67		
Votants	5.787		79,5	5.477		74,6	310		4,9
C's	1.403	24,2	19,3	995	18,2	13,5	408	6,1	5,7
ERC+JUNTSxCAT (1)	2.270	39,2	31,2	1.913	34,9	26,0	357	4,3	5,1
ERC-CatSí	1.309								
JUNTSxCAT	961								
PSC	831	14,4	11,4	642	11,7	8,7	189	2,6	2,7
CatComú-Podem (2)	561	9,7	7,7	607	11,1	8,3	-46	-1,4	-0,6
CUP	332	5,7	4,6	626	11,4	8,5	-294	-5,7	-4,0
PP	301	5,2	4,1	488	8,9	6,6	-187	-3,7	-2,5
Altres (3)	89	1,5	1,2	206	3,8	2,8	-117	-2,2	-1,6

Nota: Dades provisionals amb el 100% escrutat.

(1) La suma dels vots obtinguts per ERC i per JUNTSxCAT es comparen amb els de JxSí -recolzat per CDC i ERC- del 2015.

(2) Les dades es comparen amb les de CatSiqueesPot del 2015.

(3) Inclou els resultats de les candidatures no parlamentàries, els vots en blanc i els vots nuls.

Diferències de vots 2015-2017. Barri 14. la Font de la Guatlla


Barri 15. Hostafrancs

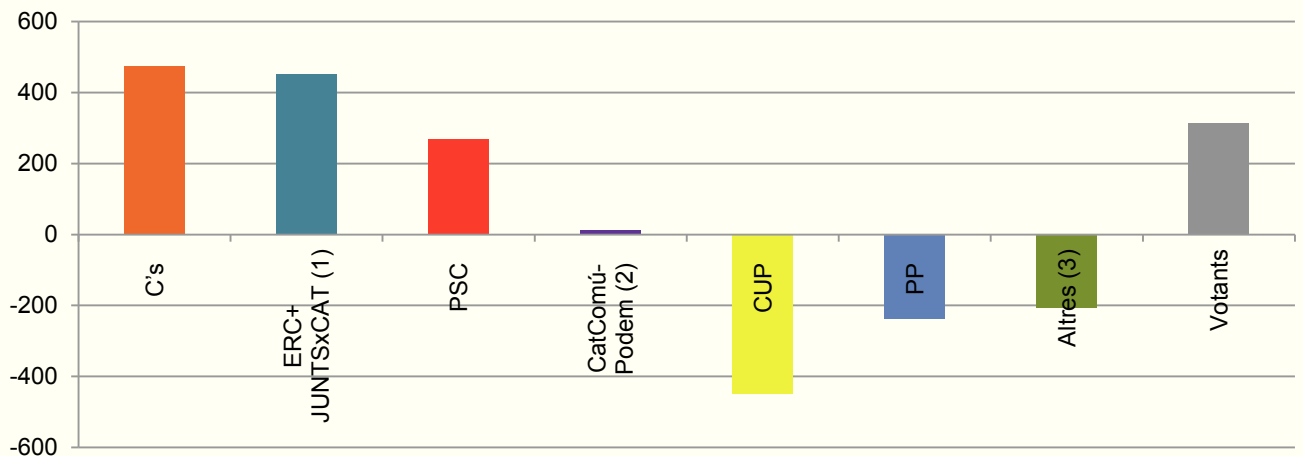
	2017			2015			Diferència 2017-2015		
	Vots	% votants	% electors	Vots	% votants	% electors	Vots	% votants	% electors
Electors	10.660			10.950			-290		
Votants	8.483		79,6	8.169		74,6	314		5,0
C's	1.649	19,4	15,5	1.174	14,4	10,7	475	5,1	4,7
ERC+JUNTSxCAT (1)	3.825	45,1	35,9	3.374	41,3	30,8	451	3,8	5,1
ERC-CatSí	2.177								
JUNTSxCAT	1.648								
PSC	1.057	12,5	9,9	788	9,6	7,2	269	2,8	2,7
CatComú-Podem (2)	853	10,1	8,0	842	10,3	7,7	11	-0,3	0,3
CUP	569	6,7	5,3	1.017	12,4	9,3	-448	-5,7	-3,9
PP	383	4,5	3,6	620	7,6	5,7	-237	-3,1	-2,1
Altres (3)	147	1,7	1,4	354	4,3	3,2	-207	-2,6	-1,9

Nota: Dades provisionals amb el 100% escrutat.

(1) La suma dels vots obtinguts per ERC i per JUNTSxCAT es comparen amb els de JxSí -recolzat per CDC i ERC- del 2015.

(2) Les dades es comparen amb les de CatSiqueesPot del 2015.

(3) Inclou els resultats de les candidatures no parlamentàries, els vots en blanc i els vots nuls.

Diferències de vots 2015-2017. Barri 15. Hostafrancs


Barri 16. la Bordeta

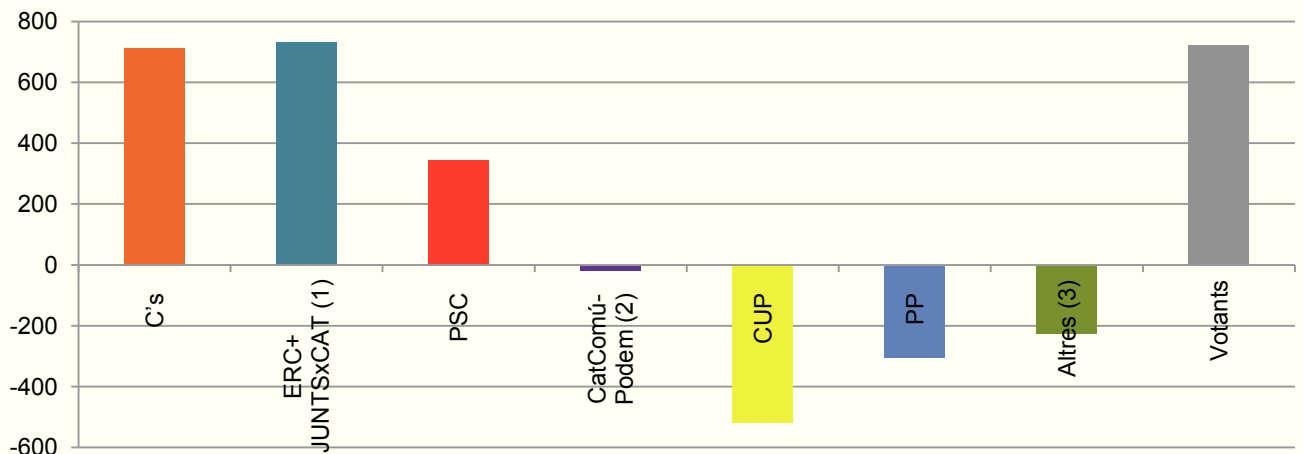
	2017			2015			Diferència 2017-2015		
	Vots	% votants	% electors	Vots	% votants	% electors	Vots	% votants	% electors
Electors	13.931			13.983			-52		
Votants	11.560		83,0	10.840		77,5	720		5,5
C's	2.306	19,9	16,6	1.593	14,7	11,4	713	5,3	5,2
ERC+JUNTSxCAT (1)	5.018	43,4	36,0	4.287	39,5	30,7	731	3,9	5,4
ERC-CatSí	2.989								
JUNTSxCAT	2.029								
PSC	1.650	14,3	11,8	1.308	12,1	9,4	342	2,2	2,5
CatComú-Podem (2)	1.097	9,5	7,9	1.116	10,3	8,0	-19	-0,8	-0,1
CUP	743	6,4	5,3	1.261	11,6	9,0	-518	-5,2	-3,7
PP	554	4,8	4,0	857	7,9	6,1	-303	-3,1	-2,2
Altres (3)	192	1,7	1,4	418	3,9	3,0	-226	-2,2	-1,6

Nota: Dades provisionals amb el 100% escrutat.

(1) La suma dels vots obtinguts per ERC i per JUNTSxCAT es comparen amb els de JxSí -recolzat per CDC i ERC- del 2015.

(2) Les dades es comparen amb les de CatSiqueesPot del 2015.

(3) Inclou els resultats de les candidatures no parlamentàries, els vots en blanc i els vots nuls.

Diferències de vots 2015-2017. Barri 16. la Bordeta


Barri 17. Sants - Badal

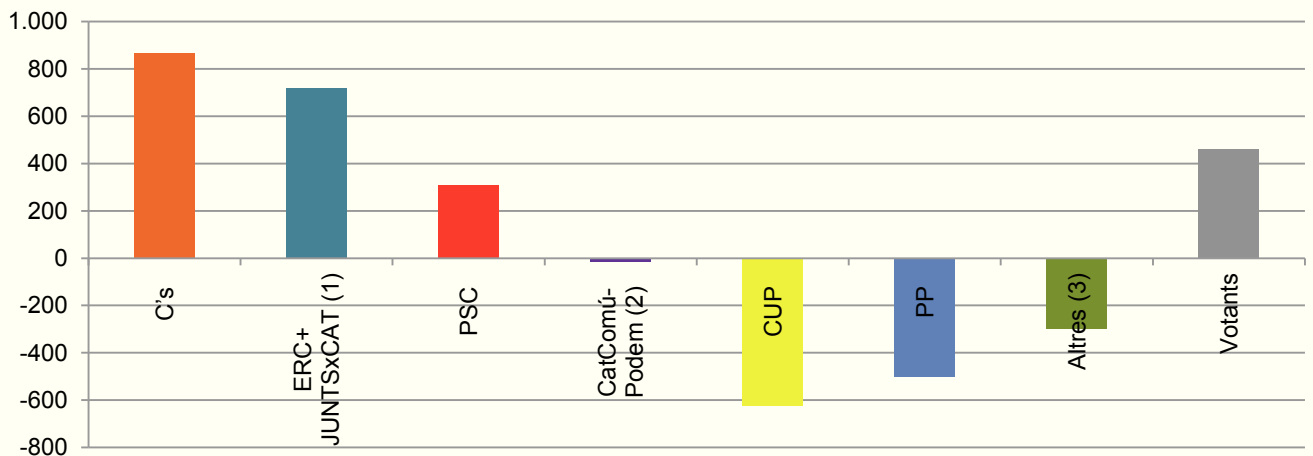
	2017			2015			Diferència 2017-2015		
	Vots	% votants	% electors	Vots	% votants	% electors	Vots	% votants	% electors
Electors	17.346			17.676			-330		
Votants	13.957		80,5	13.498		76,4	459		4,1
C's	3.202	22,9	18,5	2.335	17,3	13,2	867	5,6	5,2
ERC+JUNTSxCAT (1)	5.744	41,2	33,1	5.025	37,2	28,4	719	3,9	4,7
ERC-CatSí	3.330								
JUNTSxCAT	2.414								
PSC	2.022	14,5	11,7	1.712	12,7	9,7	310	1,8	2,0
CatComú-Podem (2)	1.268	9,1	7,3	1.283	9,5	7,3	-15	-0,4	0,1
CUP	740	5,3	4,3	1.363	10,1	7,7	-623	-4,8	-3,4
PP	717	5,1	4,1	1.218	9,0	6,9	-501	-3,9	-2,8
Altres (3)	264	1,9	1,5	562	4,2	3,2	-298	-2,3	-1,7

Nota: Dades provisionals amb el 100% escrutat.

(1) La suma dels vots obtinguts per ERC i per JUNTSxCAT es comparen amb els de JxSí -recolzat per CDC i ERC- del 2015.

(2) Les dades es comparen amb les de CatSiqueesPot del 2015.

(3) Inclou els resultats de les candidatures no parlamentàries, els vots en blanc i els vots nuls.

Diferències de vots 2015-2017. Barri 17. Sants - Badal


Barri 18. Sants

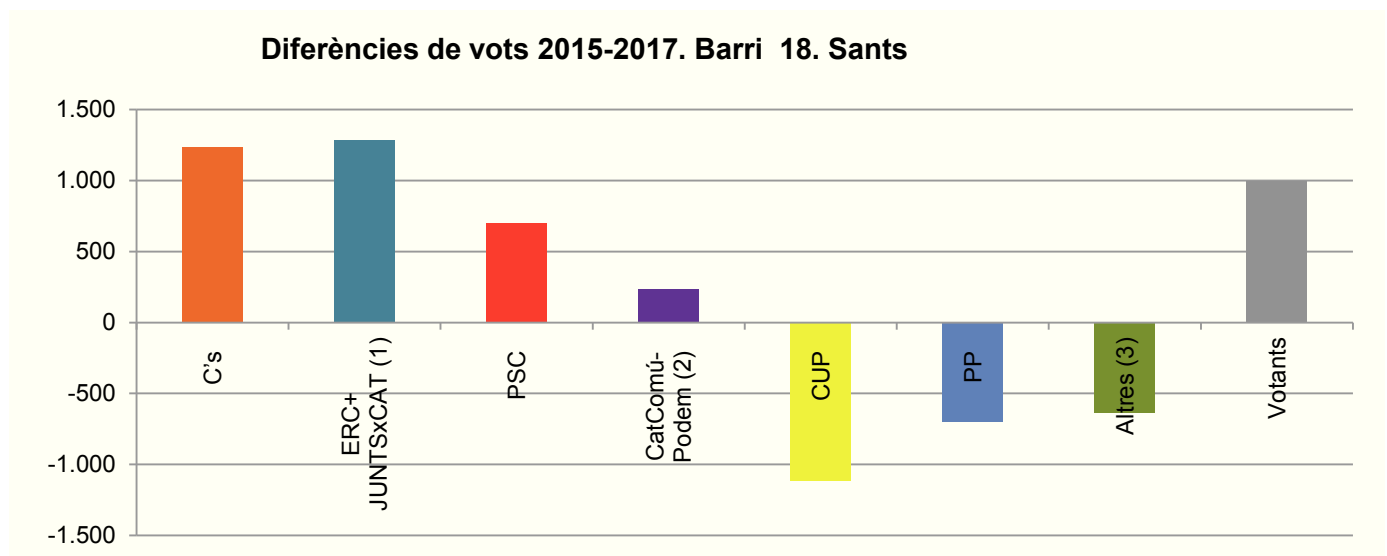
	2017			2015			Diferència 2017-2015		
	Vots	% votants	% electors	Vots	% votants	% electors	Vots	% votants	% electors
Electors	29.246			29.569			-323		
Votants	23.953		81,9	22.961		77,7	992		4,2
C's	4.245	17,7	14,5	3.008	13,1	10,2	1.237	4,6	4,3
ERC+JUNTSxCAT (1)	11.422	47,7	39,1	10.141	44,2	34,3	1.281	3,5	4,8
ERC-CatSí	6.133								
JUNTSxCAT	5.289								
PSC	2.893	12,1	9,9	2.196	9,6	7,4	697	2,5	2,5
CatComú-Podem (2)	2.339	9,8	8,0	2.106	9,2	7,1	233	0,6	0,9
CUP	1.857	7,8	6,3	2.973	12,9	10,1	-1.116	-5,2	-3,7
PP	855	3,6	2,9	1.556	6,8	5,3	-701	-3,2	-2,3
Altres (3)	342	1,4	1,2	981	4,3	3,3	-639	-2,8	-2,1

Nota: Dades provisionals amb el 100% escrutat.

(1) La suma dels vots obtinguts per ERC i per JUNTSxCAT es comparen amb els de JxSí -recolzat per CDC i ERC- del 2015.

(2) Les dades es comparen amb les de CatSiqueesPot del 2015.

(3) Inclou els resultats de les candidatures no parlamentàries, els vots en blanc i els vots nuls.

Diferències de vots 2015-2017. Barri 18. Sants


Barri 19. les Corts

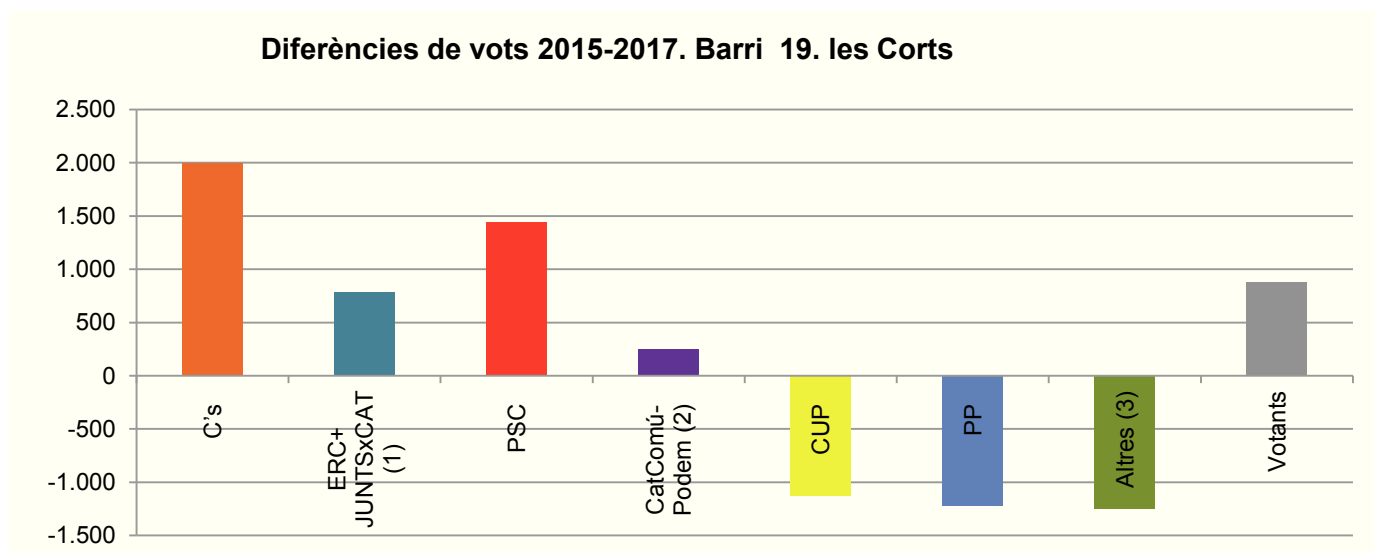
	2017			2015			Diferència 2017-2015		
	Vots	% votants	% electors	Vots	% votants	% electors	Vots	% votants	% electors
Electors	35.036			35.474			-438		
Votants	30.414		86,8	29.537		83,3	877		3,5
C's	7.258	23,9	20,7	5.263	17,8	14,8	1.995	6,0	5,9
ERC+JUNTSxCAT (1)	14.089	46,3	40,2	13.304	45,0	37,5	785	1,3	2,7
ERC-CatSí	5.989								
JUNTSxCAT	8.100								
PSC	3.925	12,9	11,2	2.486	8,4	7,0	1.439	4,5	4,2
CatComú-Podem (2)	1.957	6,4	5,6	1.706	5,8	4,8	251	0,7	0,8
CUP	1.261	4,1	3,6	2.385	8,1	6,7	-1.124	-3,9	-3,1
PP	1.534	5,0	4,4	2.755	9,3	7,8	-1.221	-4,3	-3,4
Altres (3)	390	1,3	1,1	1.638	5,5	4,6	-1.248	-4,3	-3,5

Nota: Dades provisionals amb el 100% escrutat.

(1) La suma dels vots obtinguts per ERC i per JUNTSxCAT es comparen amb els de JxSí -recolzat per CDC i ERC- del 2015.

(2) Les dades es comparen amb les de CatSiqueesPot del 2015.

(3) Inclou els resultats de les candidatures no parlamentàries, els vots en blanc i els vots nuls.

Diferències de vots 2015-2017. Barri 19. les Corts


Barri 20. la Maternitat i Sant Ramon

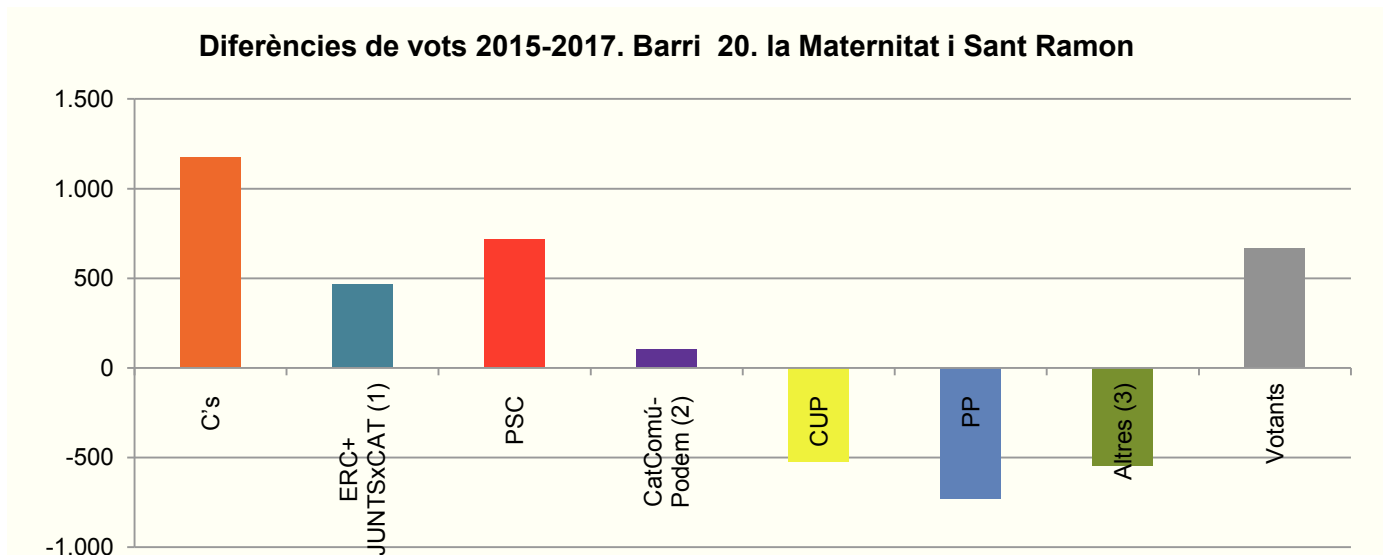
	2017			2015			Diferència 2017-2015		
	Vots	% votants	% electors	Vots	% votants	% electors	Vots	% votants	% electors
Electors	18.178			18.351			-173		
Votants	15.707		86,4	15.040		82,0	667		4,4
C's	4.189	26,7	23,0	3.015	20,0	16,4	1.174	6,6	6,6
ERC+JUNTSxCAT (1)	6.461	41,1	35,5	5.993	39,8	32,7	468	1,3	2,9
ERC-CatSí	3.097								
JUNTSxCAT	3.364								
PSC	2.228	14,2	12,3	1.512	10,1	8,2	716	4,1	4,0
CatComú-Podem (2)	1.134	7,2	6,2	1.029	6,8	5,6	105	0,4	0,6
CUP	570	3,6	3,1	1.094	7,3	6,0	-524	-3,6	-2,8
PP	906	5,8	5,0	1.635	10,9	8,9	-729	-5,1	-3,9
Altres (3)	219	1,4	1,2	762	5,1	4,2	-543	-3,7	-2,9

Nota: Dades provisionals amb el 100% escrutat.

(1) La suma dels vots obtinguts per ERC i per JUNTSxCAT es comparen amb els de JxSí -recolzat per CDC i ERC- del 2015.

(2) Les dades es comparen amb les de CatSiqueesPot del 2015.

(3) Inclou els resultats de les candidatures no parlamentàries, els vots en blanc i els vots nuls.



Barri 21. Pedralbes

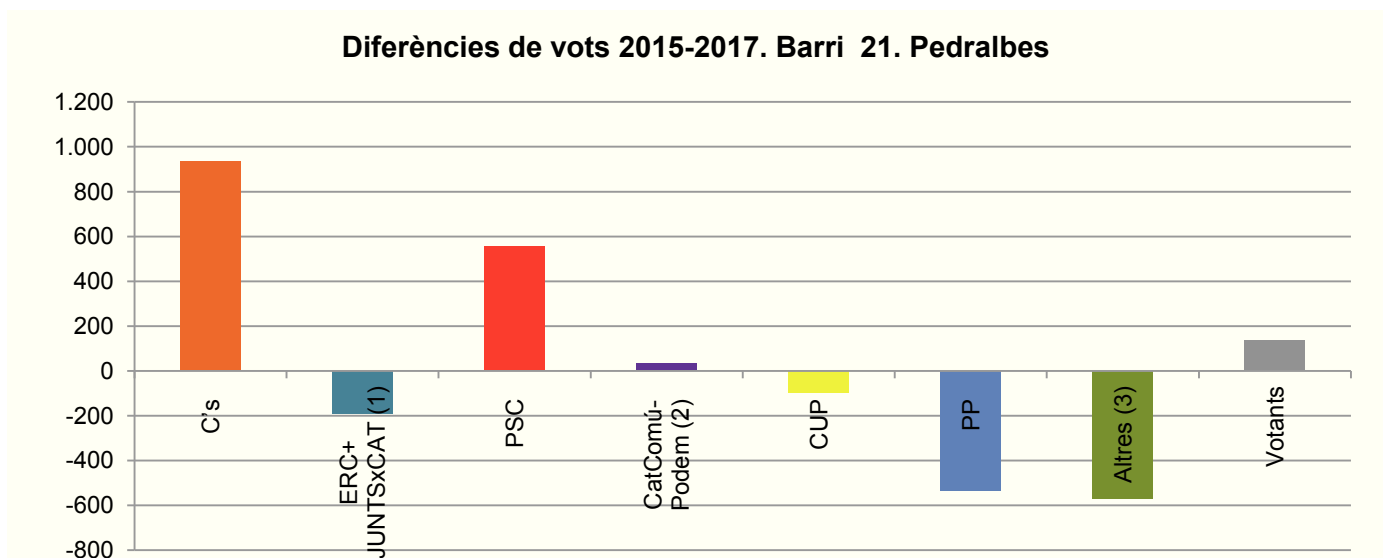
	2017			2015			Diferència 2017-2015		
	Vots	% votants	% electors	Vots	% votants	% electors	Vots	% votants	% electors
Electors	8.123			8.233			-110		
Votants	6.989		86,0	6.855		83,3	134		2,8
C's	2.884	41,3	35,5	1.951	28,5	23,7	933	12,8	11,8
ERC+JUNTSxCAT (1)	2.323	33,2	28,6	2.515	36,7	30,5	-192	-3,5	-1,9
ERC-CatSí	534								
JUNTSxCAT	1.789								
PSC	832	11,9	10,2	275	4,0	3,3	557	7,9	6,9
CatComú-Podem (2)	153	2,2	1,9	118	1,7	1,4	35	0,5	0,5
CUP	86	1,2	1,1	181	2,6	2,2	-95	-1,4	-1,1
PP	633	9,1	7,8	1.167	17,0	14,2	-534	-8,0	-6,4
Altres (3)	78	1,1	1,0	648	9,5	7,9	-570	-8,3	-6,9

Nota: Dades provisionals amb el 100% escrutat.

(1) La suma dels vots obtinguts per ERC i per JUNTSxCAT es comparen amb els de JxSí -recolzat per CDC i ERC- del 2015.

(2) Les dades es comparen amb les de CatSiqueesPot del 2015.

(3) Inclou els resultats de les candidatures no parlamentàries, els vots en blanc i els vots nuls.



Barri 22. Vallvidrera, el Tibidabo i les Planes

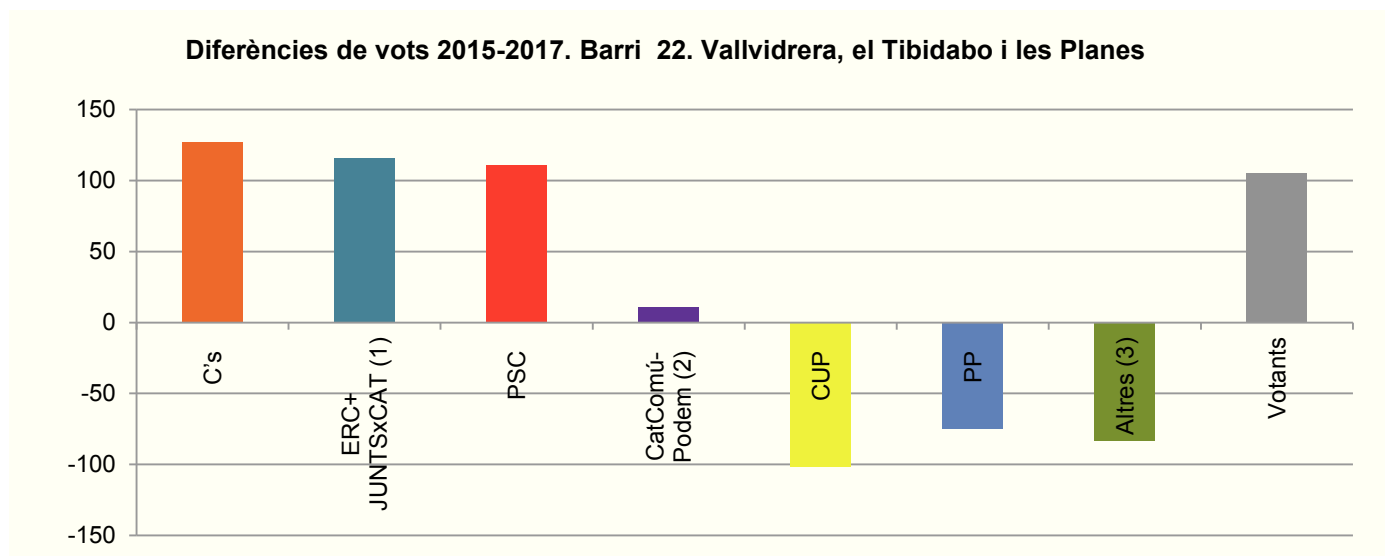
	2017			2015			Diferència 2017-2015		
	Vots	% votants	% electors	Vots	% votants	% electors	Vots	% votants	% electors
Electors	3.069			3.080			-11		
Votants	2.595		84,6	2.490		80,8	105		3,7
C's	433	16,7	14,1	306	12,3	9,9	127	4,4	4,2
ERC+JUNTSxCAT (1)	1.342	51,7	43,7	1.226	49,2	39,8	116	2,5	3,9
ERC-CatSí	589								
JUNTSxCAT	753								
PSC	293	11,3	9,5	182	7,3	5,9	111	4,0	3,6
CatComú-Podem (2)	185	7,1	6,0	174	7,0	5,6	11	0,1	0,4
CUP	256	9,9	8,3	358	14,4	11,6	-102	-4,5	-3,3
PP	48	1,8	1,6	123	4,9	4,0	-75	-3,1	-2,4
Altres (3)	38	1,5	1,2	121	4,9	3,9	-83	-3,4	-2,7

Nota: Dades provisionals amb el 100% escrutat.

(1) La suma dels vots obtinguts per ERC i per JUNTSxCAT es comparen amb els de JxSí -recolzat per CDC i ERC- del 2015.

(2) Les dades es comparen amb les de CatSiqueesPot del 2015.

(3) Inclou els resultats de les candidatures no parlamentàries, els vots en blanc i els vots nuls.



Barri 23. Sarrià

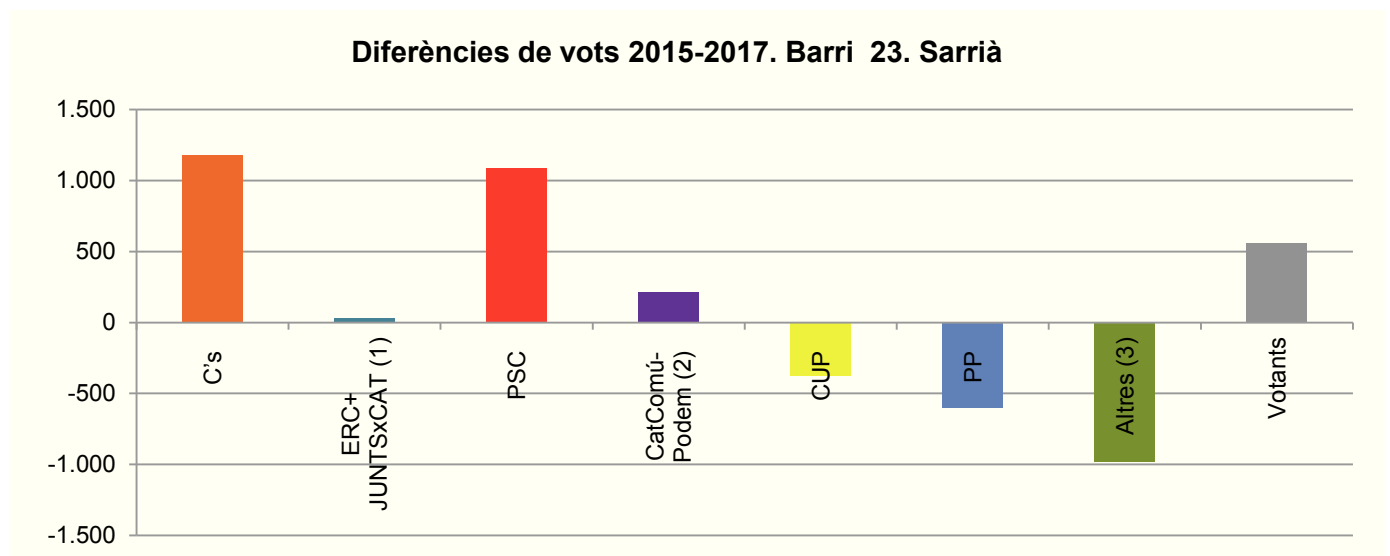
	2017			2015			Diferència 2017-2015		
	Vots	% votants	% electors	Vots	% votants	% electors	Vots	% votants	% electors
Electors	17.212			17.192			20		
Votants	14.897		86,6	14.339		83,4	558		3,1
C's	3.894	26,1	22,6	2.717	18,9	15,8	1.177	7,2	6,8
ERC+JUNTSxCAT (1)	6.844	45,9	39,8	6.811	47,5	39,6	33	-1,6	0,1
ERC-CatSí	2.086								
JUNTSxCAT	4.758								
PSC	1.852	12,4	10,8	765	5,3	4,4	1.087	7,1	6,3
CatComú-Podem (2)	746	5,0	4,3	531	3,7	3,1	215	1,3	1,2
CUP	567	3,8	3,3	942	6,6	5,5	-375	-2,8	-2,2
PP	794	5,3	4,6	1.392	9,7	8,1	-598	-4,4	-3,5
Altres (3)	200	1,3	1,2	1.181	8,2	6,9	-981	-6,9	-5,7

Nota: Dades provisionals amb el 100% escrutat.

(1) La suma dels vots obtinguts per ERC i per JUNTSxCAT es comparen amb els de JxSí -recolzat per CDC i ERC- del 2015.

(2) Les dades es comparen amb les de CatSiqueesPot del 2015.

(3) Inclou els resultats de les candidatures no parlamentàries, els vots en blanc i els vots nuls.



Barri 24. les Tres Torres

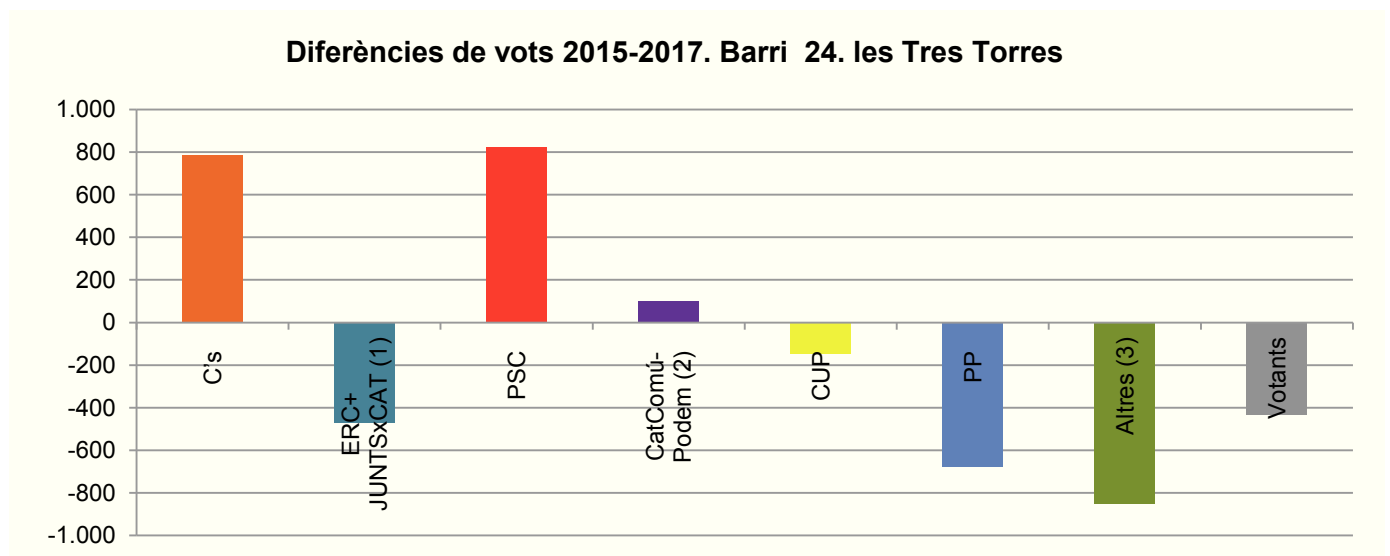
	2017			2015			Diferència 2017-2015		
	Vots	% votants	% electors	Vots	% votants	% electors	Vots	% votants	% electors
Electors	10.873			11.753			129		
Votants	9.572		88,0	10.007		85,1	-435		2,9
C's	3.561	37,2	32,8	2.778	27,8	23,6	783	9,4	9,1
ERC+JUNTSxCAT (1)	3.485	36,4	32,1	3.954	39,5	33,6	-469	-3,1	-1,6
ERC-CatSí	815								
JUNTSxCAT	2.670								
PSC	1.230	12,8	11,3	407	4,1	3,5	823	8,8	7,8
CatComú-Podem (2)	277	2,9	2,5	175	1,7	1,5	102	1,1	1,1
CUP	161	1,7	1,5	306	3,1	2,6	-145	-1,4	-1,1
PP	746	7,8	6,9	1.424	14,2	12,1	-678	-6,4	-5,3
Altres (3)	112	1,2	1,0	963	9,6	8,2	-851	-8,5	-7,2

Nota: Dades provisionals amb el 99,05% escrutat. No inclou els electors de la mesa 27-U d'aquest barri per manca de dades.

(1) La suma dels vots obtinguts per ERC i per JUNTSxCAT es comparen amb els de JxSí -recolzat per CDC i ERC- del 2015.

(2) Les dades es comparen amb les de CatSiqueesPot del 2015.

(3) Inclou els resultats de les candidatures no parlamentàries, els vots en blanc i els vots nuls.



Barri 25. Sant Gervasi - la Bonanova

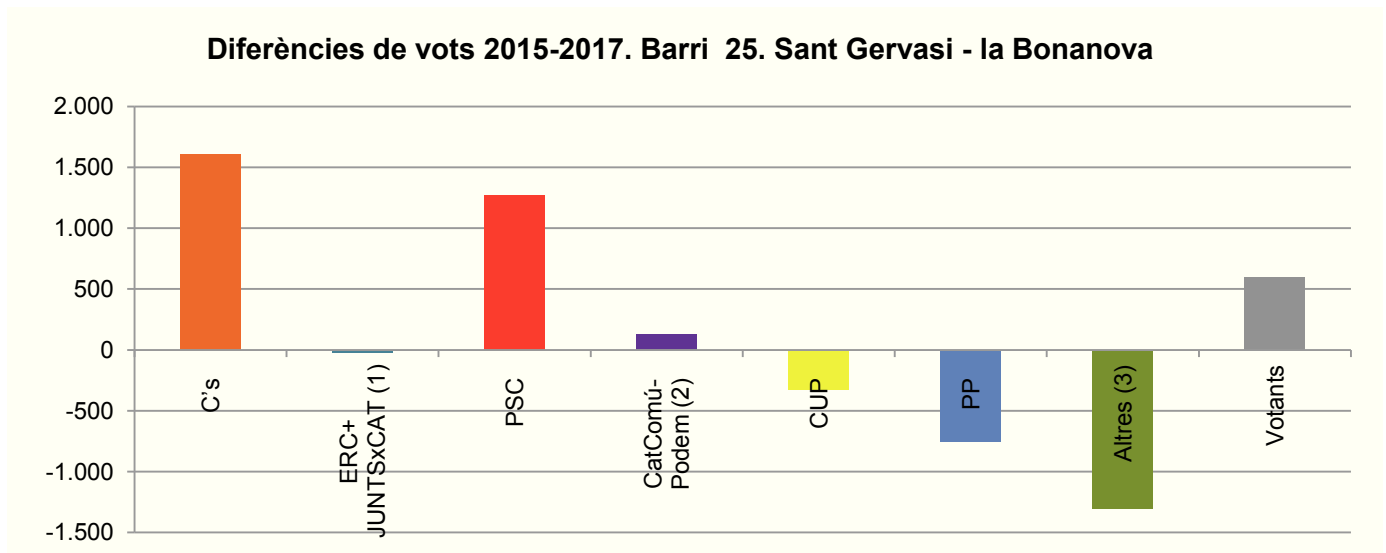
	2017			2015			Diferència 2017-2015		
	Vots	% votants	% electors	Vots	% votants	% electors	Vots	% votants	% electors
Electors	18.382			18.414			-32		
Votants	15.888		86,4	15.291		83,0	597		3,4
C's	5.262	33,1	28,6	3.655	23,9	19,8	1.607	9,2	8,8
ERC+JUNTSxCAT (1)	6.281	39,5	34,2	6.301	41,2	34,2	-20	-1,7	0,0
ERC-CatSí	1.764								
JUNTSxCAT	4.517								
PSC	2.014	12,7	11,0	748	4,9	4,1	1.266	7,8	6,9
CatComú-Podem (2)	606	3,8	3,3	479	3,1	2,6	127	0,7	0,7
CUP	397	2,5	2,2	727	4,8	3,9	-330	-2,3	-1,8
PP	1.109	7,0	6,0	1.861	12,2	10,1	-752	-5,2	-4,1
Altres (3)	219	1,4	1,2	1.520	9,9	8,3	-1.301	-8,6	-7,1

Nota: Dades provisionals amb el 100% escrutat.

(1) La suma dels vots obtinguts per ERC i per JUNTSxCAT es comparen amb els de JxSí -recolzat per CDC i ERC- del 2015.

(2) Les dades es comparen amb les de CatSiqueesPot del 2015.

(3) Inclou els resultats de les candidatures no parlamentàries, els vots en blanc i els vots nuls.



Barri: 26. Sant Gervasi - Galvany

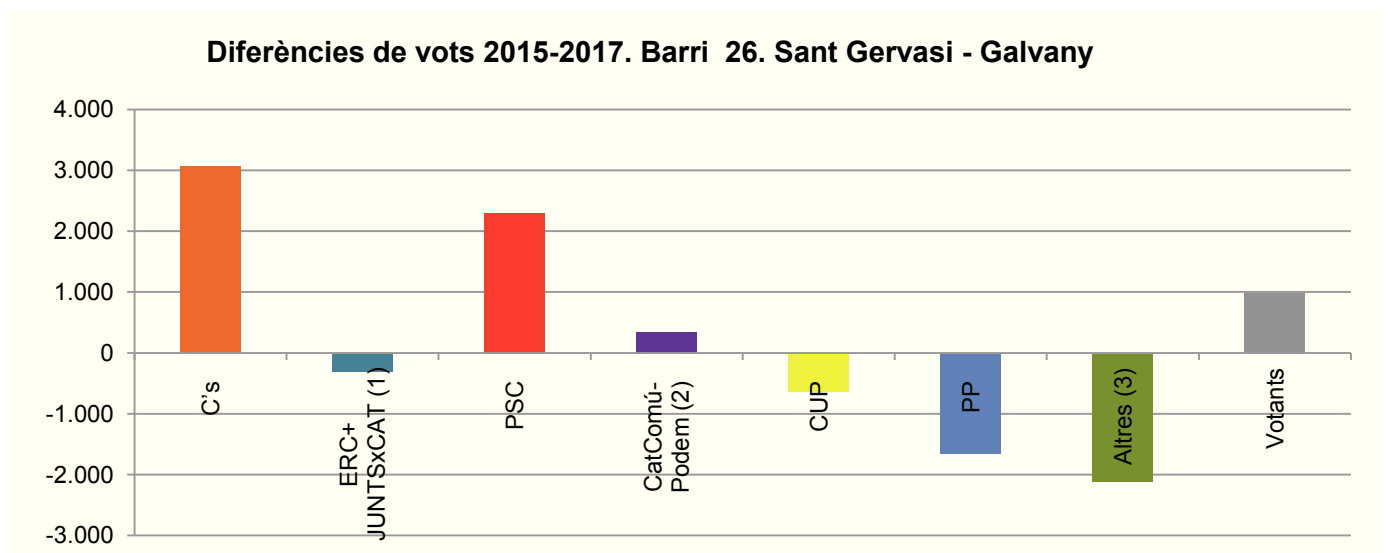
	2017			2015			Diferència 2017-2015		
	Vots	% votants	% electors	Vots	% votants	% electors	Vots	% votants	% electors
Electors	34.116			34.237			-121		
Votants	29.653		86,9	28.669		83,7	984		3,2
C's	9.820	33,1	28,8	6.749	23,5	19,7	3.071	9,6	9,1
ERC+JUNTSxCAT (1)	11.498	38,8	33,7	11.810	41,2	34,5	-312	-2,4	-0,8
ERC-CatSí	3.177								
JUNTSxCAT	8.321								
PSC	3.778	12,7	11,1	1.491	5,2	4,4	2.287	7,5	6,7
CatComú-Podem (2)	1.221	4,1	3,6	894	3,1	2,6	327	1,0	1,0
CUP	807	2,7	2,4	1.435	5,0	4,2	-628	-2,3	-1,8
PP	2.134	7,2	6,3	3.780	13,2	11,0	-1.646	-6,0	-4,8
Altres (3)	395	1,3	1,2	2.510	8,8	7,3	-2.115	-7,4	-6,2

Nota: Dades provisionals amb el 100% escrutat.

(1) La suma dels vots obtinguts per ERC i per JUNTSxCAT es comparen amb els de JxSí -recolzat per CDC i ERC- del 2015.

(2) Les dades es comparen amb les de CatSiqueesPot del 2015.

(3) Inclou els resultats de les candidatures no parlamentàries, els vots en blanc i els vots nuls.



Barri 27. el Putxet i el Farró

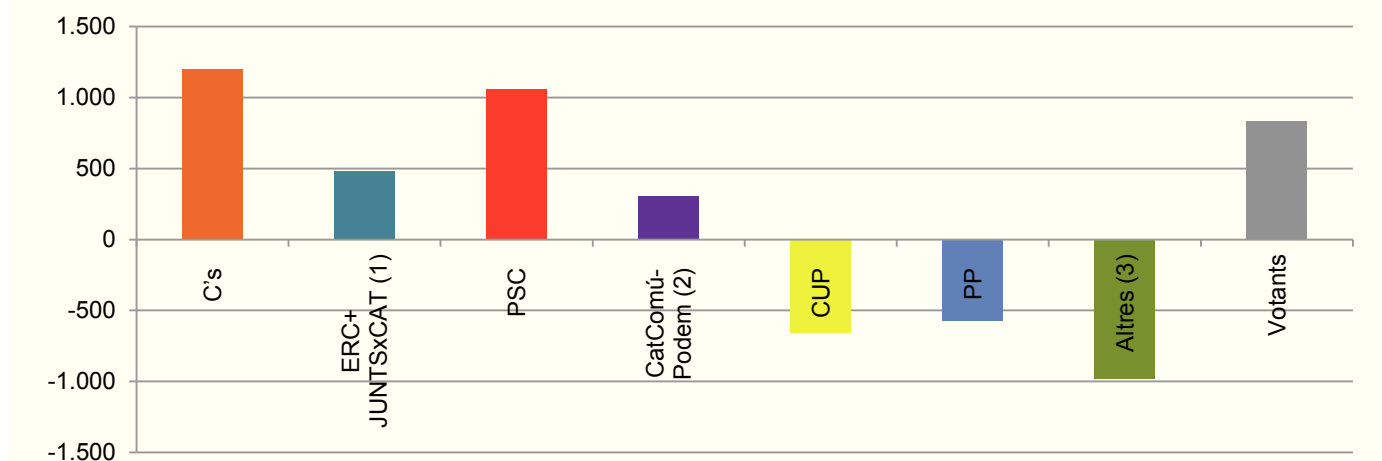
	2017			2015			Diferència 2017-2015		
	Vots	% votants	% electors	Vots	% votants	% electors	Vots	% votants	% electors
Electors	21.112			21.092			20		
Votants	18.216		86,3	17.385		82,4	831		3,9
C's	4.020	22,1	19,0	2.822	16,2	13,4	1.198	5,8	5,7
ERC+JUNTSxCAT (1)	8.823	48,4	41,8	8.340	48,0	39,5	483	0,5	2,3
ERC-CatSí	3.187								
JUNTSxCAT	5.636								
PSC	2.120	11,6	10,0	1.065	6,1	5,0	1.055	5,5	5,0
CatComú-Podem (2)	1.325	7,3	6,3	1.021	5,9	4,8	304	1,4	1,4
CUP	872	4,8	4,1	1.528	8,8	7,2	-656	-4,0	-3,1
PP	801	4,4	3,8	1.373	7,9	6,5	-572	-3,5	-2,7
Altres (3)	255	1,4	1,2	1.236	7,1	5,9	-981	-5,7	-4,7

Nota: Dades provisionals amb el 100% escrutat.

(1) La suma dels vots obtinguts per ERC i per JUNTSxCAT es comparen amb els de JxSí -recolzat per CDC i ERC- del 2015.

(2) Les dades es comparen amb les de CatSiqueesPot del 2015.

(3) Inclou els resultats de les candidatures no parlamentàries, els vots en blanc i els vots nuls.

Diferències de vots 2015-2017. Barri 27. el Putxet i el Farró


Barri 28. Vallcarca i els Penitents

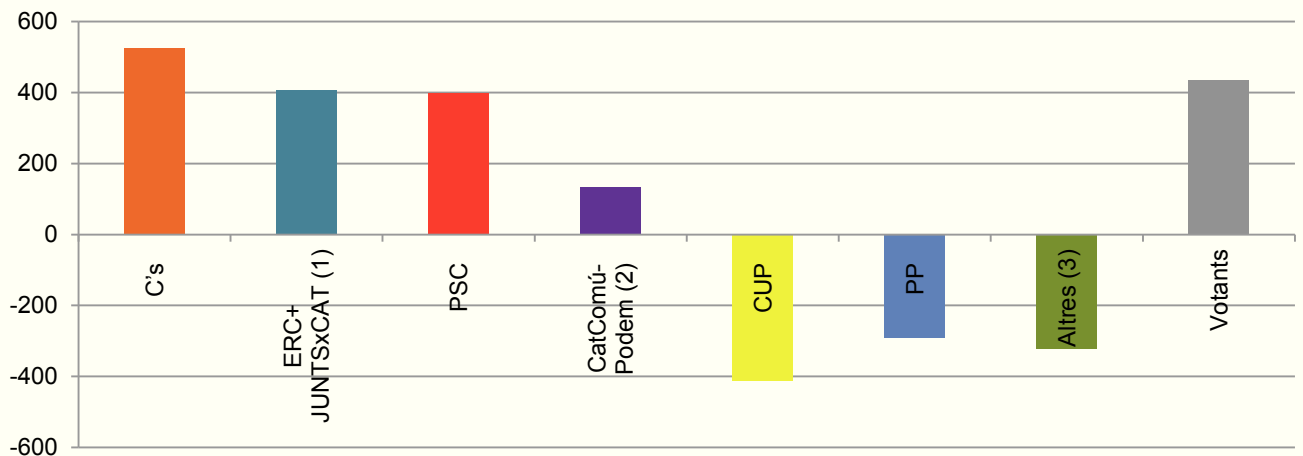
	2017			2015			Diferència 2017-2015		
	Vots	% votants	% electors	Vots	% votants	% electors	Vots	% votants	% electors
Electors	11.399			11.383			16		
Votants	9.624		84,4	9.190		80,7	434		3,7
C's	1.955	20,3	17,2	1.431	15,6	12,6	524	4,7	4,6
ERC+JUNTSxCAT (1)	4.516	46,9	39,6	4.109	44,7	36,1	407	2,2	3,5
ERC-CatSí	2.018								
JUNTSxCAT	2.498								
PSC	1.165	12,1	10,2	768	8,4	6,7	397	3,7	3,5
CatComú-Podem (2)	826	8,6	7,2	693	7,5	6,1	133	1,0	1,2
CUP	590	6,1	5,2	1.003	10,9	8,8	-413	-4,8	-3,6
PP	408	4,2	3,6	699	7,6	6,1	-291	-3,4	-2,6
Altres (3)	164	1,7	1,4	487	5,3	4,3	-323	-3,6	-2,8

Nota: Dades provisionals amb el 100% escrutat.

(1) La suma dels vots obtinguts per ERC i per JUNTSxCAT es comparen amb els de JxSí -recolzat per CDC i ERC- del 2015.

(2) Les dades es comparen amb les de CatSiqueesPot del 2015.

(3) Inclou els resultats de les candidatures no parlamentàries, els vots en blanc i els vots nuls.

Diferències de vots 2015-2017. Barri 28. Vallcarca i els Penitents


Barri: 29. el Coll

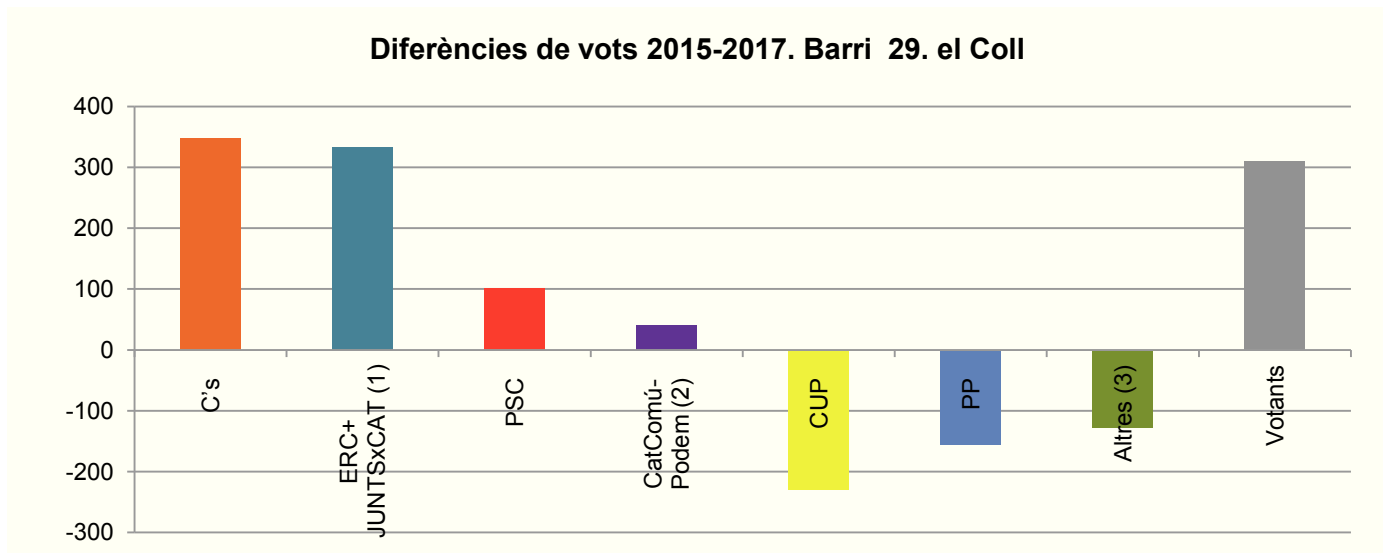
	2017			2015			Diferència 2017-2015		
	Vots	% votants	% electors	Vots	% votants	% electors	Vots	% votants	% electors
Electors	5.366			5.332			34		
Votants	4.366		81,4	4.057		76,1	309		5,3
C's	985	22,6	18,4	637	15,7	11,9	348	6,9	6,4
ERC+JUNTSxCAT (1)	1.885	43,2	35,1	1.553	38,3	29,1	332	4,9	6,0
ERC-CatSí	1.081								
JUNTSxCAT	804								
PSC	564	12,9	10,5	462	11,4	8,7	102	1,5	1,8
CatComú-Podem (2)	437	10,0	8,1	396	9,8	7,4	41	0,2	0,7
CUP	280	6,4	5,2	510	12,6	9,6	-230	-6,2	-4,3
PP	155	3,6	2,9	311	7,7	5,8	-156	-4,1	-2,9
Altres (3)	60	1,4	1,1	188	4,6	3,5	-128	-3,3	-2,4

Nota: Dades provisionals amb el 100% escrutat.

(1) La suma dels vots obtinguts per ERC i per JUNTSxCAT es comparen amb els de JxSí -recolzat per CDC i ERC- del 2015.

(2) Les dades es comparen amb les de CatSiqueesPot del 2015.

(3) Inclou els resultats de les candidatures no parlamentàries, els vots en blanc i els vots nuls.



Barri 30. la Salut

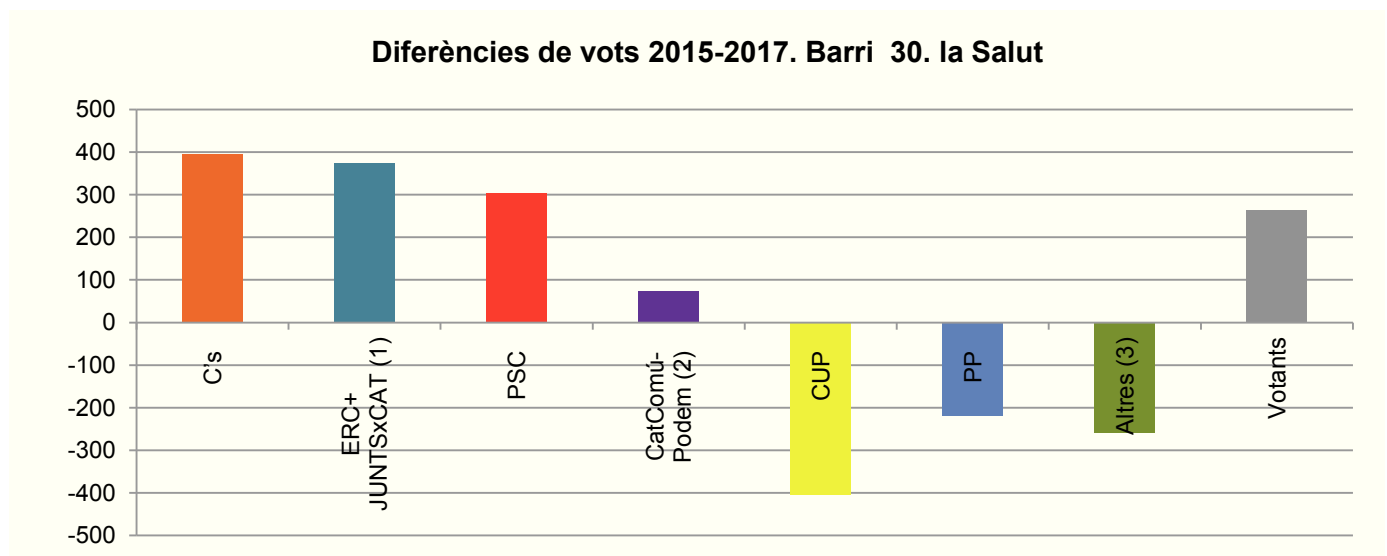
	2017			2015			Diferència 2017-2015		
	Vots	% votants	% electors	Vots	% votants	% electors	Vots	% votants	% electors
Electors	9.705			9.833			-128		
Votants	8.110		83,6	7.845		79,8	265		3,8
C's	1.456	18,0	15,0	1.060	13,5	10,8	396	4,4	4,2
ERC+JUNTSxCAT (1)	4.086	50,4	42,1	3.712	47,3	37,8	374	3,1	4,4
ERC-CatSí	1.856								
JUNTSxCAT	2.230								
PSC	908	11,2	9,4	605	7,7	6,2	303	3,5	3,2
CatComú-Podem (2)	660	8,1	6,8	585	7,5	5,9	75	0,7	0,9
CUP	563	6,9	5,8	968	12,3	9,8	-405	-5,4	-4,0
PP	320	3,9	3,3	540	6,9	5,5	-220	-2,9	-2,2
Altres (3)	117	1,4	1,2	375	4,8	3,8	-258	-3,3	-2,6

Nota: Dades provisionals amb el 100% escrutat.

(1) La suma dels vots obtinguts per ERC i per JUNTSxCAT es comparen amb els de JxSí -recolzat per CDC i ERC- del 2015.

(2) Les dades es comparen amb les de CatSiqueesPot del 2015.

(3) Inclou els resultats de les candidatures no parlamentàries, els vots en blanc i els vots nuls.



Barri 31. la Vila de Gràcia

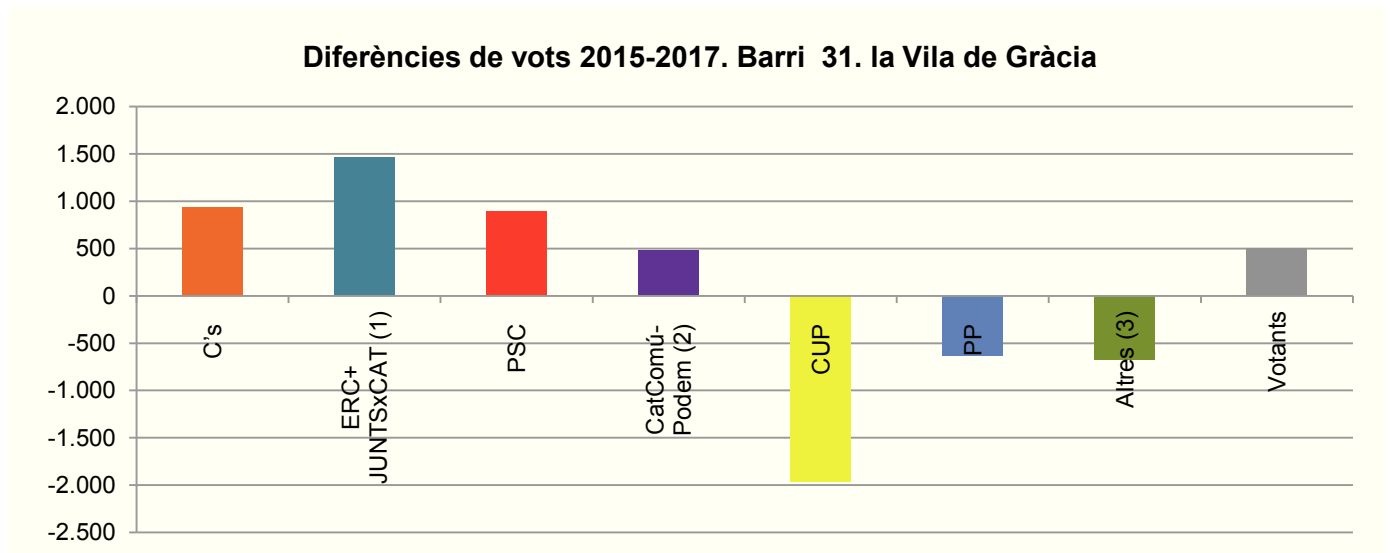
	2017			2015			Diferència 2017-2015		
	Vots	% votants	% electors	Vots	% votants	% electors	Vots	% votants	% electors
Electors	34.194			35.364			-1.170		
Votants	28.158		82,3	27.655		78,2	503		4,1
C's	3.660	13,0	10,7	2.726	9,9	7,7	934	3,1	3,0
ERC+JUNTSxCAT (1)	14.018	49,8	41,0	12.559	45,4	35,5	1.459	4,4	5,5
ERC-CatSí	7.046								
JUNTSxCAT	6.972								
PSC	3.032	10,8	8,9	2.140	7,7	6,1	892	3,0	2,8
CatComú-Podem (2)	3.137	11,1	9,2	2.654	9,6	7,5	483	1,5	1,7
CUP	3.018	10,7	8,8	4.984	18,0	14,1	-1.966	-7,3	-5,3
PP	837	3,0	2,4	1.463	5,3	4,1	-626	-2,3	-1,7
Altres (3)	456	1,6	1,3	1.129	4,1	3,2	-673	-2,5	-1,9

Nota: Dades provisionals amb el 100% escrutat.

(1) La suma dels vots obtinguts per ERC i per JUNTSxCAT es comparen amb els de JxSí -recolzat per CDC i ERC- del 2015.

(2) Les dades es comparen amb les de CatSiqueesPot del 2015.

(3) Inclou els resultats de les candidatures no parlamentàries, els vots en blanc i els vots nuls.



Barri 32. el Camp d'en Grassot i Gràcia Nova

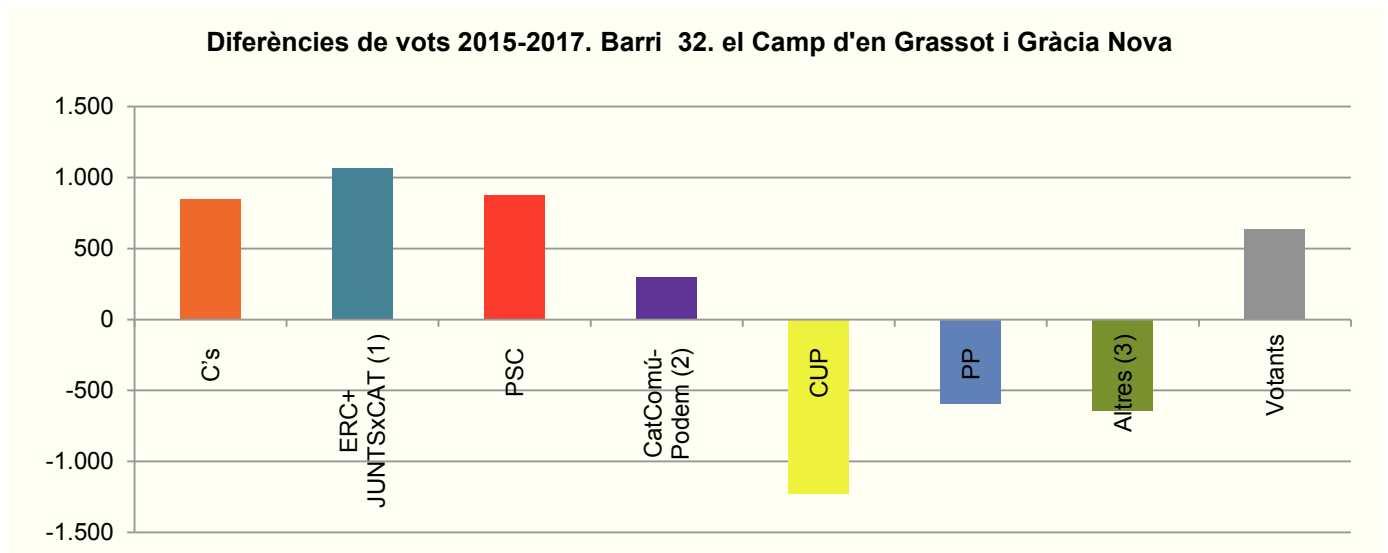
	2017			2015			Diferència 2017-2015		
	Vots	% votants	% electors	Vots	% votants	% electors	Vots	% votants	% electors
Electors	25.500			25.789			-289		
Votants	21.864		85,7	21.230		82,3	634		3,4
C's	3.467	15,9	13,6	2.621	12,3	10,2	846	3,5	3,4
ERC+JUNTSxCAT (1)	11.274	51,6	44,2	10.204	48,1	39,6	1.070	3,5	4,6
ERC-CatSí	5.452								
JUNTSxCAT	5.822								
PSC	2.551	11,7	10,0	1.674	7,9	6,5	877	3,8	3,5
CatComú-Podem (2)	2.019	9,2	7,9	1.721	8,1	6,7	298	1,1	1,2
CUP	1.527	7,0	6,0	2.752	13,0	10,7	-1.225	-6,0	-4,7
PP	727	3,3	2,9	1.318	6,2	5,1	-591	-2,9	-2,3
Altres (3)	299	1,4	1,2	940	4,4	3,6	-641	-3,1	-2,5

Nota: Dades provisionals amb el 100% escrutat.

(1) La suma dels vots obtinguts per ERC i per JUNTSxCAT es comparen amb els de JxSí -recolzat per CDC i ERC- del 2015.

(2) Les dades es comparen amb les de CatSiqueesPot del 2015.

(3) Inclou els resultats de les candidatures no parlamentàries, els vots en blanc i els vots nuls.



Barri 33. el Baix Guinardó

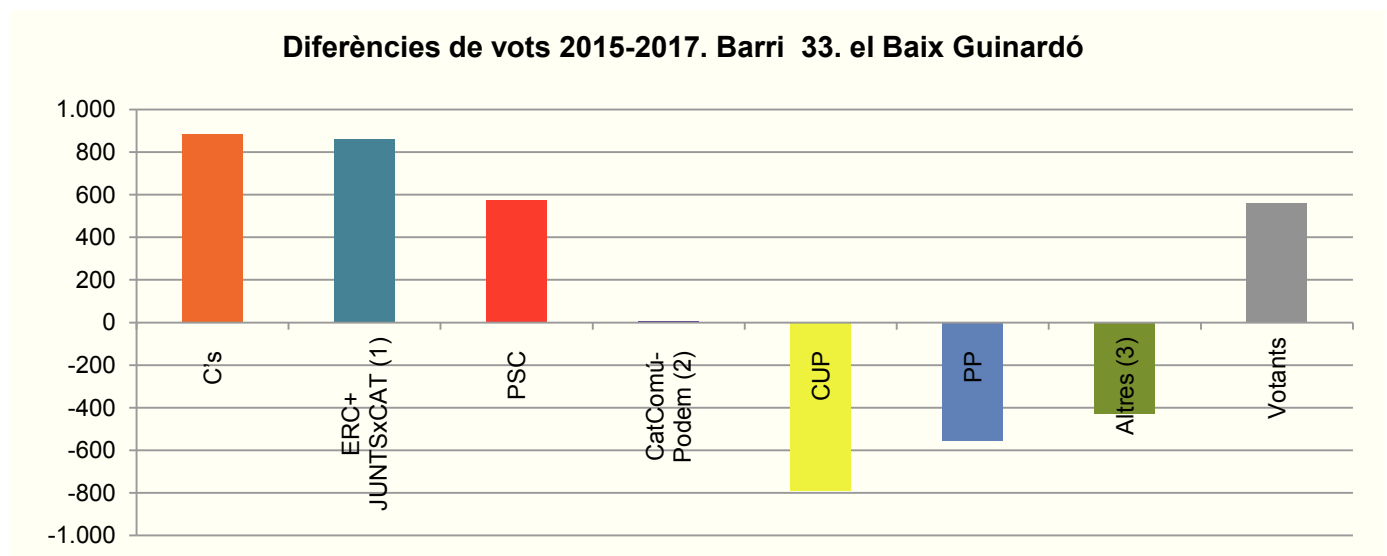
	2017			2015			Diferència 2017-2015		
	Vots	% votants	% electors	Vots	% votants	% electors	Vots	% votants	% electors
Electors	19.238			19.291			-53		
Votants	15.745		81,8	15.184		78,7	561		3,1
C's	3.139	19,9	16,3	2.255	14,9	11,7	884	5,1	4,6
ERC+JUNTSxCAT (1)	7.225	45,9	37,6	6.361	41,9	33,0	864	4,0	4,6
ERC-CatSí	3.890								
JUNTSxCAT	3.335								
PSC	2.114	13,4	11,0	1.537	10,1	8,0	577	3,3	3,0
CatComú-Podem (2)	1.361	8,6	7,1	1.356	8,9	7,0	5	-0,3	0,0
CUP	1.027	6,5	5,3	1.816	12,0	9,4	-789	-5,4	-4,1
PP	629	4,0	3,3	1.182	7,8	6,1	-553	-3,8	-2,9
Altres (3)	250	1,6	1,3	677	4,5	3,5	-427	-2,9	-2,2

Nota: Dades provisionals amb el 100% escrutat.

(1) La suma dels vots obtinguts per ERC i per JUNTSxCAT es comparen amb els de JxSí -recolzat per CDC i ERC- del 2015.

(2) Les dades es comparen amb les de CatSiqueesPot del 2015.

(3) Inclou els resultats de les candidatures no parlamentàries, els vots en blanc i els vots nuls.

Diferències de vots 2015-2017. Barri 33. el Baix Guinardó


Barri 34. Can Baró

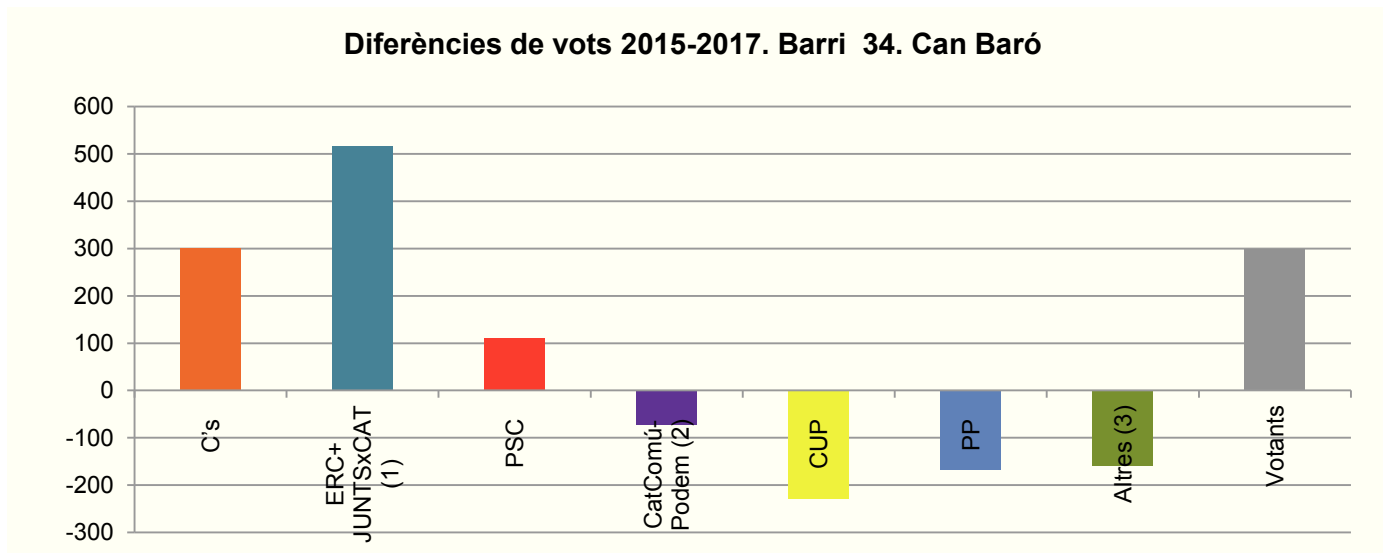
	2017			2015			Diferència 2017-2015		
	Vots	% votants	% electors	Vots	% votants	% electors	Vots	% votants	% electors
Electors	6.671			6.675			-4		
Votants	5.398		80,9	5.099		76,4	299		4,5
C's	1.143	21,2	17,1	843	16,5	12,6	300	4,6	4,5
ERC+JUNTSxCAT (1)	2.355	43,6	35,3	1.838	36,0	27,5	517	7,6	7,8
ERC-CatSí	1.272								
JUNTSxCAT	1.083								
PSC	792	14,7	11,9	681	13,4	10,2	111	1,3	1,7
CatComú-Podem (2)	497	9,2	7,5	570	11,2	8,5	-73	-2,0	-1,1
CUP	318	5,9	4,8	547	10,7	8,2	-229	-4,8	-3,4
PP	202	3,7	3,0	369	7,2	5,5	-167	-3,5	-2,5
Altres (3)	91	1,7	1,4	251	4,9	3,8	-160	-3,2	-2,4

Nota: Dades provisionals amb el 100% escrutat.

(1) La suma dels vots obtinguts per ERC i per JUNTSxCAT es comparen amb els de JxSí -recolzat per CDC i ERC- del 2015.

(2) Les dades es comparen amb les de CatSiqueesPot del 2015.

(3) Inclou els resultats de les candidatures no parlamentàries, els vots en blanc i els vots nuls.



Barri 35. el Guinardó

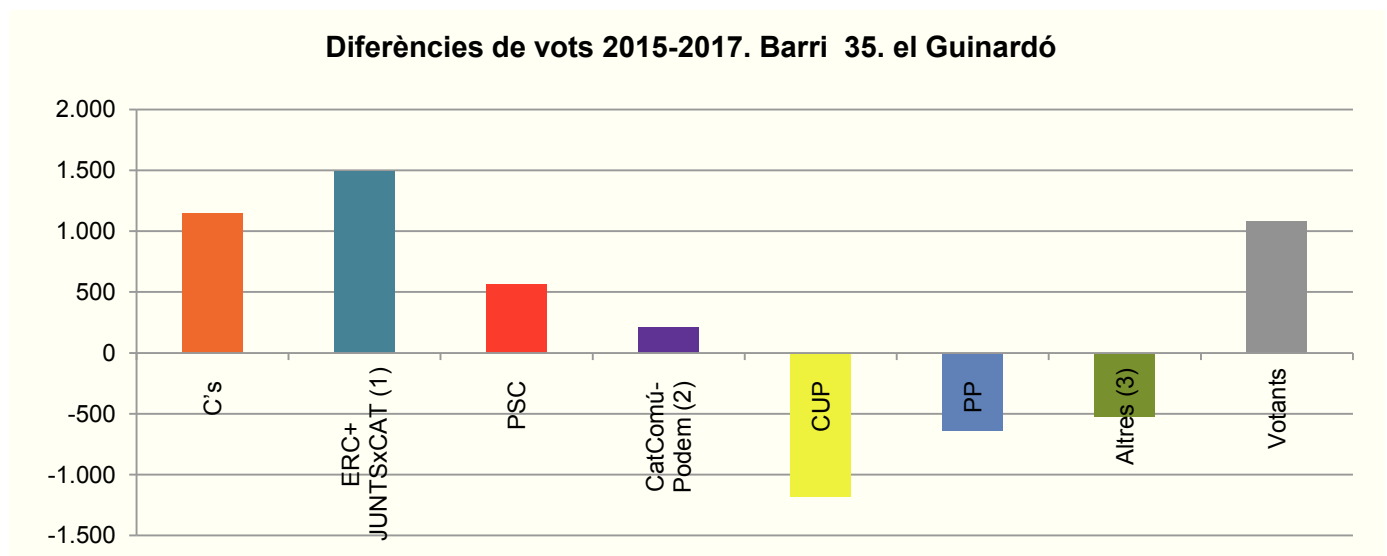
	2017			2015			Diferència 2017-2015		
	Vots	% votants	% electors	Vots	% votants	% electors	Vots	% votants	% electors
Electors	26.724			26.696			28		
Votants	21.756		81,4	20.677		77,5	1.079		4,0
C's	4.192	19,3	15,7	3.046	14,7	11,4	1.146	4,5	4,3
ERC+JUNTSxCAT (1)	9.762	44,9	36,5	8.267	40,0	31,0	1.495	4,9	5,6
ERC-CatSí	5.406								
JUNTSxCAT	4.356								
PSC	2.688	12,4	10,1	2.127	10,3	8,0	561	2,1	2,1
CatComú-Podem (2)	2.257	10,4	8,4	2.047	9,9	7,7	210	0,5	0,8
CUP	1.544	7,1	5,8	2.722	13,2	10,2	-1.178	-6,1	-4,4
PP	970	4,5	3,6	1.607	7,8	6,0	-637	-3,3	-2,4
Altres (3)	343	1,6	1,3	861	4,2	3,2	-518	-2,6	-1,9

Nota: Dades provisionals amb el 100% escrutat.

(1) La suma dels vots obtinguts per ERC i per JUNTSxCAT es comparen amb els de JxSí -recolzat per CDC i ERC- del 2015.

(2) Les dades es comparen amb les de CatSiqueesPot del 2015.

(3) Inclou els resultats de les candidatures no parlamentàries, els vots en blanc i els vots nuls.

Diferències de vots 2015-2017. Barri 35. el Guinardó


Barri 36. la Font d'en Fargues

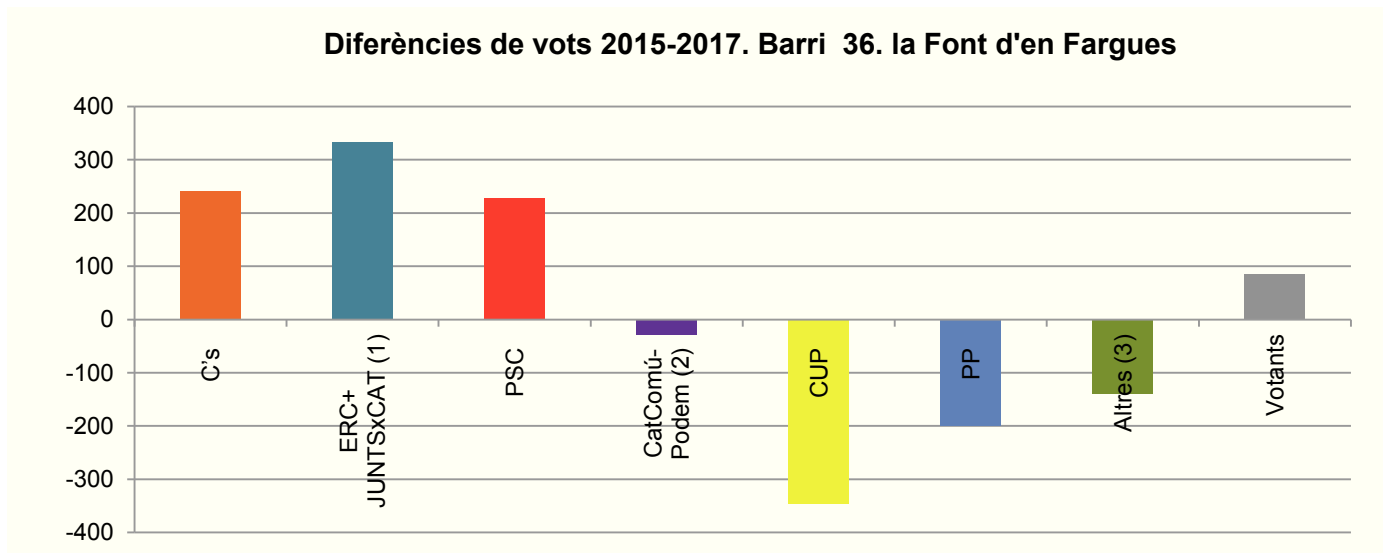
	2017			2015			Diferència 2017-2015		
	Vots	% votants	% electors	Vots	% votants	% electors	Vots	% votants	% electors
Electors	7.309			7.379			-70		
Votants	6.233		85,3	6.148		83,3	85		2,0
C's	1.189	19,1	16,3	948	15,4	12,8	241	3,7	3,4
ERC+JUNTSxCAT (1)	2.872	46,1	39,3	2.539	41,3	34,4	333	4,8	4,9
ERC-CatSí	1.441								
JUNTSxCAT	1.431								
PSC	830	13,3	11,4	602	9,8	8,2	228	3,5	3,2
CatComú-Podem (2)	614	9,9	8,4	644	10,5	8,7	-30	-0,6	-0,3
CUP	373	6,0	5,1	720	11,7	9,8	-347	-5,7	-4,7
PP	253	4,1	3,5	453	7,4	6,1	-200	-3,3	-2,7
Altres (3)	102	1,6	1,4	242	3,9	3,3	-140	-2,3	-1,9

Nota: Dades provisionals amb el 100% escrutat.

(1) La suma dels vots obtinguts per ERC i per JUNTSxCAT es comparen amb els de JxSí -recolzat per CDC i ERC- del 2015.

(2) Les dades es comparen amb les de CatSiqueesPot del 2015.

(3) Inclou els resultats de les candidatures no parlamentàries, els vots en blanc i els vots nuls.



Barri 37. el Carmel

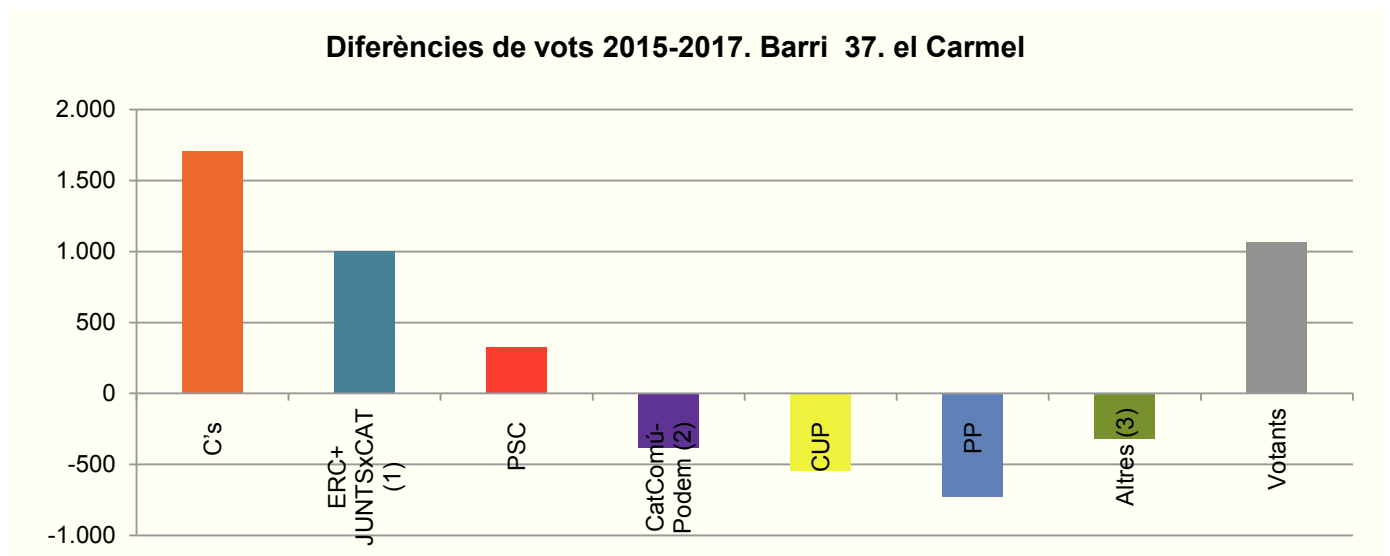
	2017			2015			Diferència 2017-2015		
	Vots	% votants	% electors	Vots	% votants	% electors	Vots	% votants	% electors
Electors	22.908			23.365			-457		
Votants	17.916		78,2	16.848		72,1	1.068		6,1
C's	6.051	33,8	26,4	4.343	25,8	18,6	1.708	8,0	7,8
ERC+JUNTSxCAT (1)	4.047	22,6	17,7	3.045	18,1	13,0	1.002	4,5	4,6
ERC-CatSí	2.704								
JUNTSxCAT	1.343								
PSC	3.810	21,3	16,6	3.482	20,7	14,9	328	0,6	1,7
CatComú-Podem (2)	1.829	10,2	8,0	2.210	13,1	9,5	-381	-2,9	-1,5
CUP	620	3,5	2,7	1.162	6,9	5,0	-542	-3,4	-2,3
PP	1.150	6,4	5,0	1.877	11,1	8,0	-727	-4,7	-3,0
Altres (3)	409	2,3	1,8	729	4,3	3,1	-320	-2,0	-1,3

Nota: Dades provisionals amb el 100% escrutat.

(1) La suma dels vots obtinguts per ERC i per JUNTSxCAT es comparen amb els de JxSí -recolzat per CDC i ERC- del 2015.

(2) Les dades es comparen amb les de CatSiqueesPot del 2015.

(3) Inclou els resultats de les candidatures no parlamentàries, els vots en blanc i els vots nuls.



Barri 38. la Teixonera

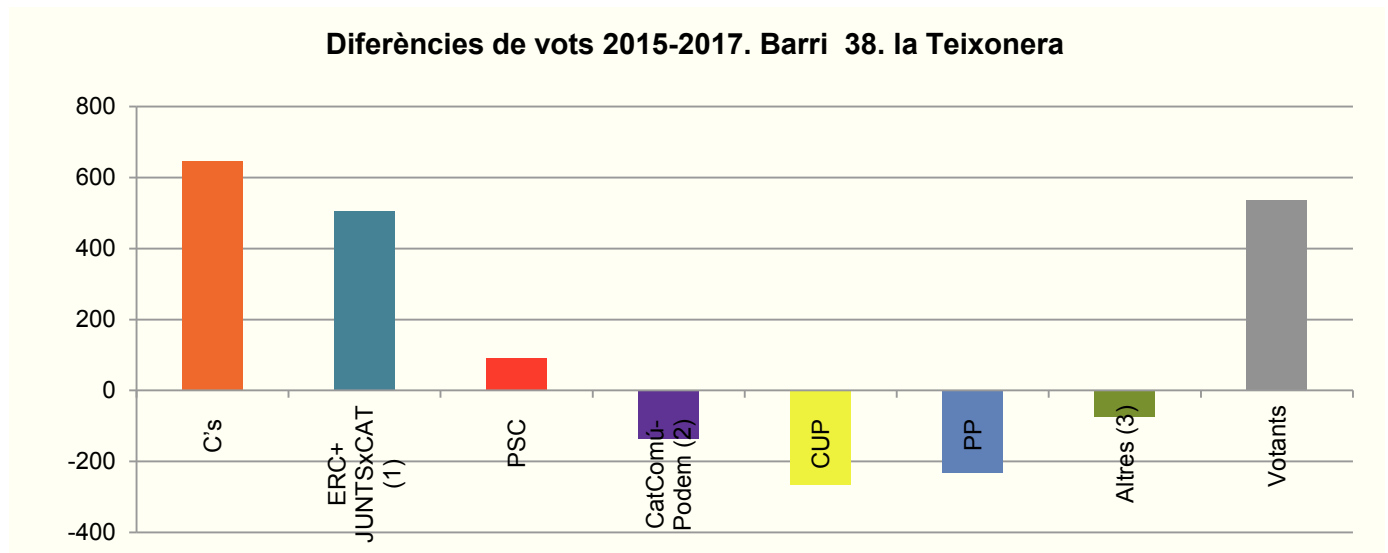
	2017			2015			Diferència 2017-2015		
	Vots	% votants	% electors	Vots	% votants	% electors	Vots	% votants	% electors
Electors	8.523			8.505			18		
Votants	6.757		79,3	6.221		73,1	536		6,1
C's	2.058	30,5	24,1	1.411	22,7	16,6	647	7,8	7,6
ERC+JUNTSxCAT (1)	1.784	26,4	20,9	1.278	20,5	15,0	506	5,9	5,9
ERC-CatSí	1.179								
JUNTSxCAT	605								
PSC	1.344	19,9	15,8	1.253	20,1	14,7	91	-0,3	1,0
CatComú-Podem (2)	762	11,3	8,9	898	14,4	10,6	-136	-3,2	-1,6
CUP	238	3,5	2,8	503	8,1	5,9	-265	-4,6	-3,1
PP	426	6,3	5,0	659	10,6	7,7	-233	-4,3	-2,8
Altres (3)	145	2,1	1,7	219	3,5	2,6	-74	-1,4	-0,9

Nota: Dades provisionals amb el 100% escrutat.

(1) La suma dels vots obtinguts per ERC i per JUNTSxCAT es comparen amb els de JxSí -recolzat per CDC i ERC- del 2015.

(2) Les dades es comparen amb les de CatSiqueesPot del 2015.

(3) Inclou els resultats de les candidatures no parlamentàries, els vots en blanc i els vots nuls.



Barri 39. Sant Genís dels Agudells

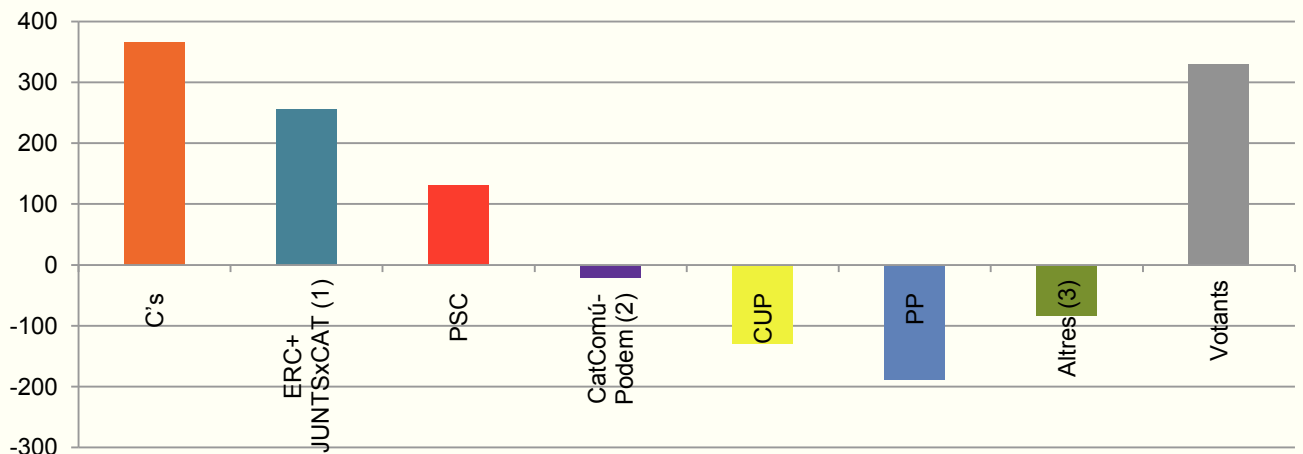
	2017			2015			Diferència 2017-2015		
	Vots	% votants	% electors	Vots	% votants	% electors	Vots	% votants	% electors
Electors	5.131			5.160			-29		
Votants	4.065		79,2	3.735		72,4	330		6,8
C's	1.045	25,7	20,4	679	18,2	13,2	366	7,5	7,2
ERC+JUNTSxCAT (1)	1.295	31,9	25,2	1.040	27,8	20,2	255	4,0	5,1
ERC-CatSí	824								
JUNTSxCAT	471								
PSC	719	17,7	14,0	588	15,7	11,4	131	1,9	2,6
CatComú-Podem (2)	473	11,6	9,2	494	13,2	9,6	-21	-1,6	-0,4
CUP	200	4,9	3,9	329	8,8	6,4	-129	-3,9	-2,5
PP	242	6,0	4,7	430	11,5	8,3	-188	-5,6	-3,6
Altres (3)	91	2,2	1,8	175	4,7	3,4	-84	-2,4	-1,6

Nota: Dades provisionals amb el 100% escrutat.

(1) La suma dels vots obtinguts per ERC i per JUNTSxCAT es comparen amb els de JxSí -recolzat per CDC i ERC- del 2015.

(2) Les dades es comparen amb les de CatSiqueesPot del 2015.

(3) Inclou els resultats de les candidatures no parlamentàries, els vots en blanc i els vots nuls.

Diferències de vots 2015-2017. Barri 39. Sant Genís dels Agudells


Barri 40. Montbau

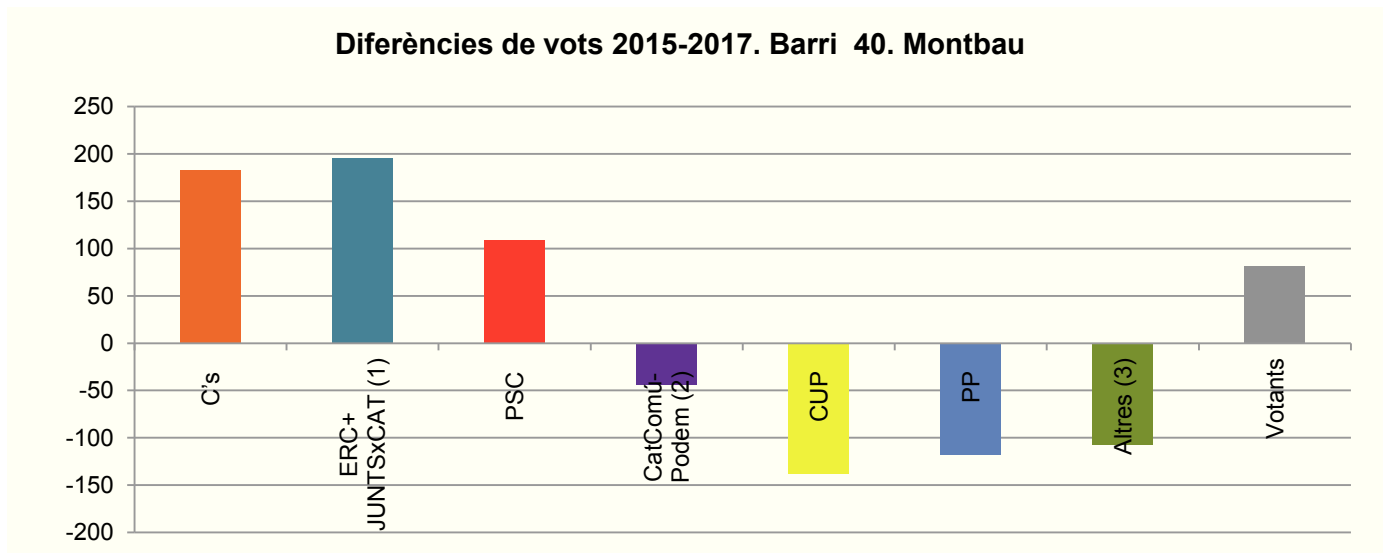
	2017			2015			Diferència 2017-2015		
	Vots	% votants	% electors	Vots	% votants	% electors	Vots	% votants	% electors
Electors	3.867			3.933			-66		
Votants	2.941		76,1	2.860		72,7	81		3,3
C's	632	21,5	16,3	449	15,7	11,4	183	5,8	4,9
ERC+JUNTSxCAT (1)	1.168	39,7	30,2	972	34,0	24,7	196	5,7	5,5
ERC-CatSí	681								
JUNTSxCAT	487								
PSC	445	15,1	11,5	336	11,7	8,5	109	3,4	3,0
CatComú-Podem (2)	276	9,4	7,1	320	11,2	8,1	-44	-1,8	-1,0
CUP	168	5,7	4,3	306	10,7	7,8	-138	-5,0	-3,4
PP	203	6,9	5,2	321	11,2	8,2	-118	-4,3	-2,9
Altres (3)	49	1,7	1,3	156	5,5	4,0	-107	-3,8	-2,7

Nota: Dades provisionals amb el 100% escrutat.

(1) La suma dels vots obtinguts per ERC i per JUNTSxCAT es comparen amb els de JxSí -recolzat per CDC i ERC- del 2015.

(2) Les dades es comparen amb les de CatSiqueesPot del 2015.

(3) Inclou els resultats de les candidatures no parlamentàries, els vots en blanc i els vots nuls.



Barri 41. la Vall d'Hebron

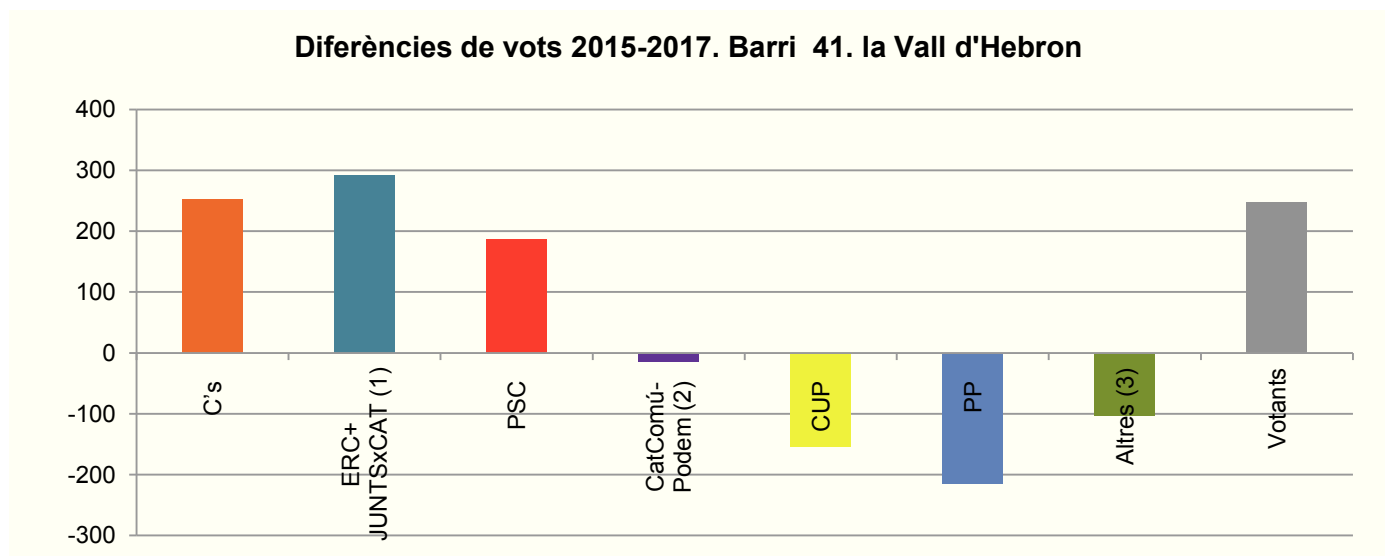
	2017			2015			Diferència 2017-2015		
	Vots	% votants	% electors	Vots	% votants	% electors	Vots	% votants	% electors
Electors	4.475			4.386			89		
Votants	3.863		86,3	3.616		82,4	247		3,9
C's	1.066	27,6	23,8	813	22,5	18,5	253	5,1	5,3
ERC+JUNTSxCAT (1)	1.312	34,0	29,3	1.020	28,2	23,3	292	5,8	6,1
ERC-CatSí	719								
JUNTSxCAT	593								
PSC	625	16,2	14,0	439	12,1	10,0	186	4,0	4,0
CatComú-Podem (2)	392	10,1	8,8	406	11,2	9,3	-14	-1,1	-0,5
CUP	144	3,7	3,2	298	8,2	6,8	-154	-4,5	-3,6
PP	254	6,6	5,7	468	12,9	10,7	-214	-6,4	-5,0
Altres (3)	70	1,8	1,6	172	4,8	3,9	-102	-2,9	-2,4

Nota: Dades provisionals amb el 100% escrutat.

(1) La suma dels vots obtinguts per ERC i per JUNTSxCAT es comparen amb els de JxSí -recolzat per CDC i ERC- del 2015.

(2) Les dades es comparen amb les de CatSiqueesPot del 2015.

(3) Inclou els resultats de les candidatures no parlamentàries, els vots en blanc i els vots nuls.



Barri 42. la Clota

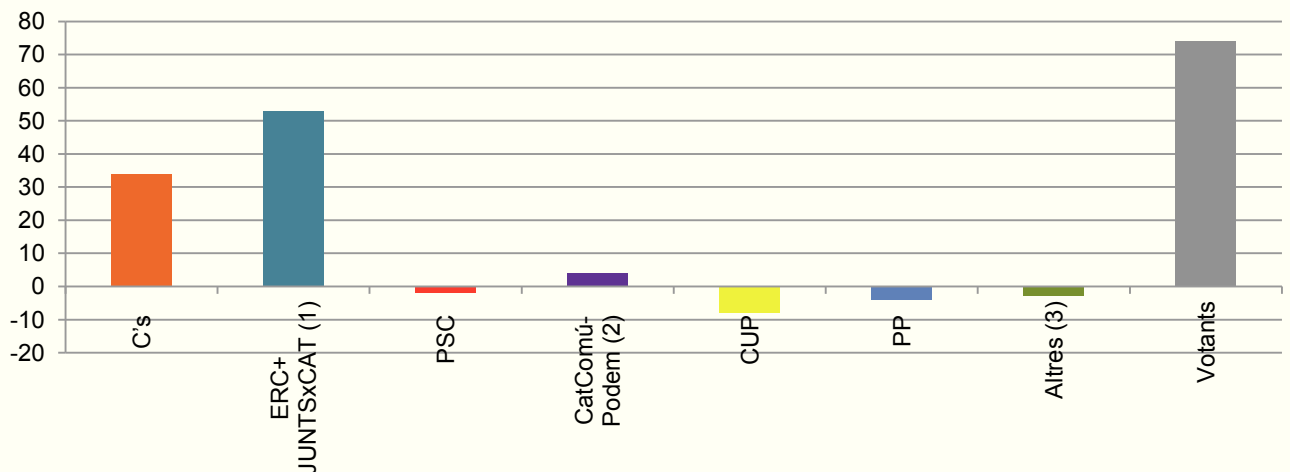
	2017			2015			Diferència 2017-2015		
	Vots	% votants	% electors	Vots	% votants	% electors	Vots	% votants	% electors
Electors	465			399			66		
Votants	379		81,5	305		76,4	74		5,1
C's	73	19,3	15,7	39	12,8	9,8	34	6,5	5,9
ERC+JUNTSxCAT (1)	149	39,3	32,0	96	31,5	24,1	53	7,8	8,0
ERC-CatSí	89								
JUNTSxCAT	60								
PSC	42	11,1	9,0	44	14,4	11,0	-2	-3,3	-2,0
CatComú-Podem (2)	57	15,0	12,3	53	17,4	13,3	4	-2,3	-1,0
CUP	33	8,7	7,1	41	13,4	10,3	-8	-4,7	-3,2
PP	12	3,2	2,6	16	5,2	4,0	-4	-2,1	-1,4
Altres (3)	13	3,4	2,8	16	5,2	4,0	-3	-1,8	-1,2

Nota: Dades provisionals amb el 100% escrutat.

(1) La suma dels vots obtinguts per ERC i per JUNTSxCAT es comparen amb els de JxSí -recolzat per CDC i ERC- del 2015.

(2) Les dades es comparen amb les de CatSiqueesPot del 2015.

(3) Inclou els resultats de les candidatures no parlamentàries, els vots en blanc i els vots nuls.

Diferències de vots 2015-2017. Barri 42. la Clota


Barri 43. Horta

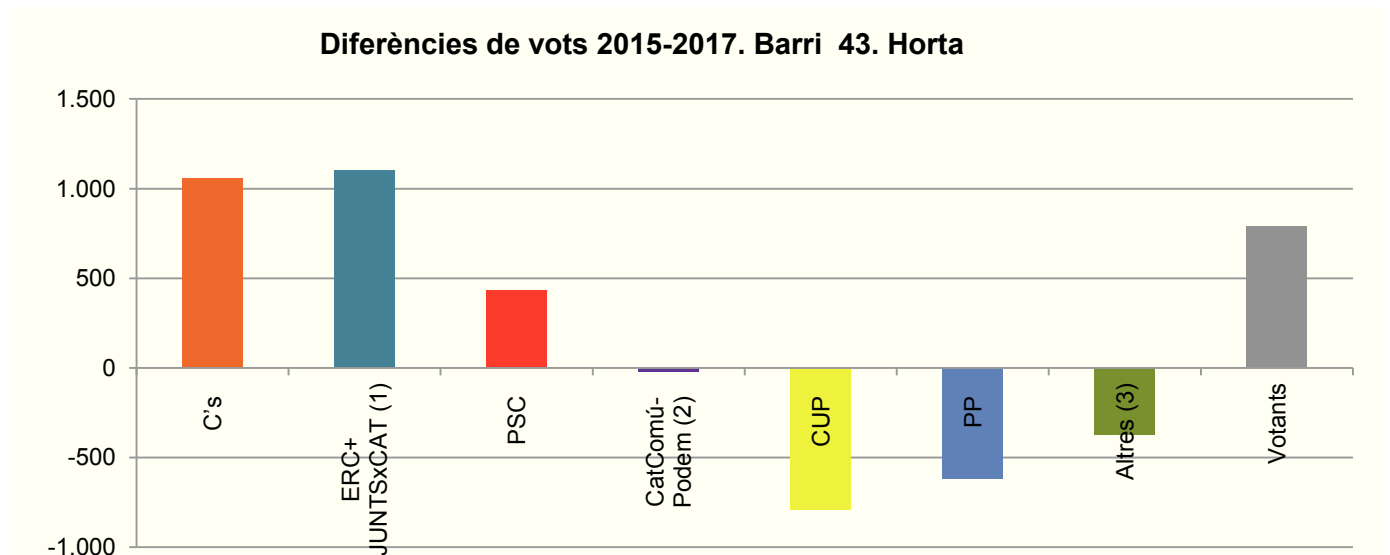
	2017			2015			Diferència 2017-2015		
	Vots	% votants	% electors	Vots	% votants	% electors	Vots	% votants	% electors
Electors	20.245			20.459			-214		
Votants	16.727		82,6	15.940		77,9	787		4,7
C's	3.682	22,0	18,2	2.628	16,5	12,8	1.054	5,5	5,3
ERC+JUNTSxCAT (1)	6.648	39,7	32,8	5.547	34,8	27,1	1.101	4,9	5,7
ERC-CatSí	3.816								
JUNTSxCAT	2.832								
PSC	2.455	14,7	12,1	2.026	12,7	9,9	429	2,0	2,2
CatComú-Podem (2)	1.734	10,4	8,6	1.754	11,0	8,6	-20	-0,6	0,0
CUP	1.018	6,1	5,0	1.805	11,3	8,8	-787	-5,2	-3,8
PP	834	5,0	4,1	1.451	9,1	7,1	-617	-4,1	-3,0
Altres (3)	356	2,1	1,8	729	4,6	3,6	-373	-2,4	-1,8

Nota: Dades provisionals amb el 100% escrutat.

(1) La suma dels vots obtinguts per ERC i per JUNTSxCAT es comparen amb els de JxSí -recolzat per CDC i ERC- del 2015.

(2) Les dades es comparen amb les de CatSiqueesPot del 2015.

(3) Inclou els resultats de les candidatures no parlamentàries, els vots en blanc i els vots nuls.



Barri 44. Vilapicina i la Torre Llobeta

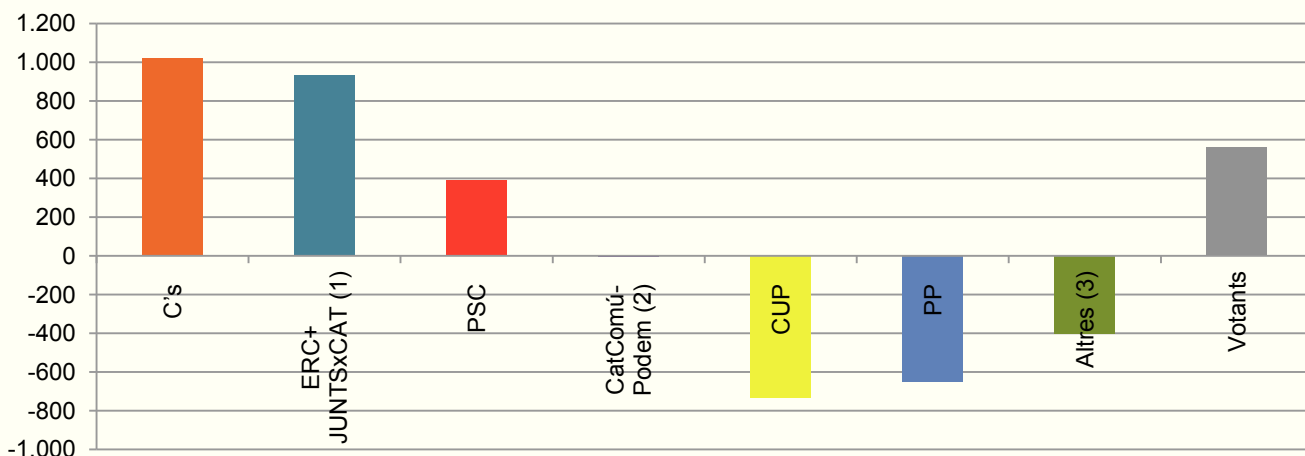
	2017			2015			Diferència 2017-2015		
	Vots	% votants	% electors	Vots	% votants	% electors	Vots	% votants	% electors
Electors	19.064			19.309			-245		
Votants	15.594		81,8	15.035		77,9	559		3,9
C's	4.029	25,8	21,1	3.011	20,0	15,6	1.018	5,8	5,5
ERC+JUNTSxCAT (1)	5.542	35,5	29,1	4.608	30,6	23,9	934	4,9	5,2
ERC-CatSí	3.351								
JUNTSxCAT	2.191								
PSC	2.573	16,5	13,5	2.181	14,5	11,3	392	2,0	2,2
CatComú-Podem (2)	1.561	10,0	8,2	1.565	10,4	8,1	-4	-0,4	0,1
CUP	693	4,4	3,6	1.427	9,5	7,4	-734	-5,0	-3,8
PP	936	6,0	4,9	1.583	10,5	8,2	-647	-4,5	-3,3
Altres (3)	260	1,7	1,4	660	4,4	3,4	-400	-2,7	-2,1

Nota: Dades provisionals amb el 100% escrutat.

(1) La suma dels vots obtinguts per ERC i per JUNTSxCAT es comparen amb els de JxSí -recolzat per CDC i ERC- del 2015.

(2) Les dades es comparen amb les de CatSiqueesPot del 2015.

(3) Inclou els resultats de les candidatures no parlamentàries, els vots en blanc i els vots nuls.

Diferències de vots 2015-2017. Barri 44. Vilapicina i la Torre Llobeta


Barri 45. Porta

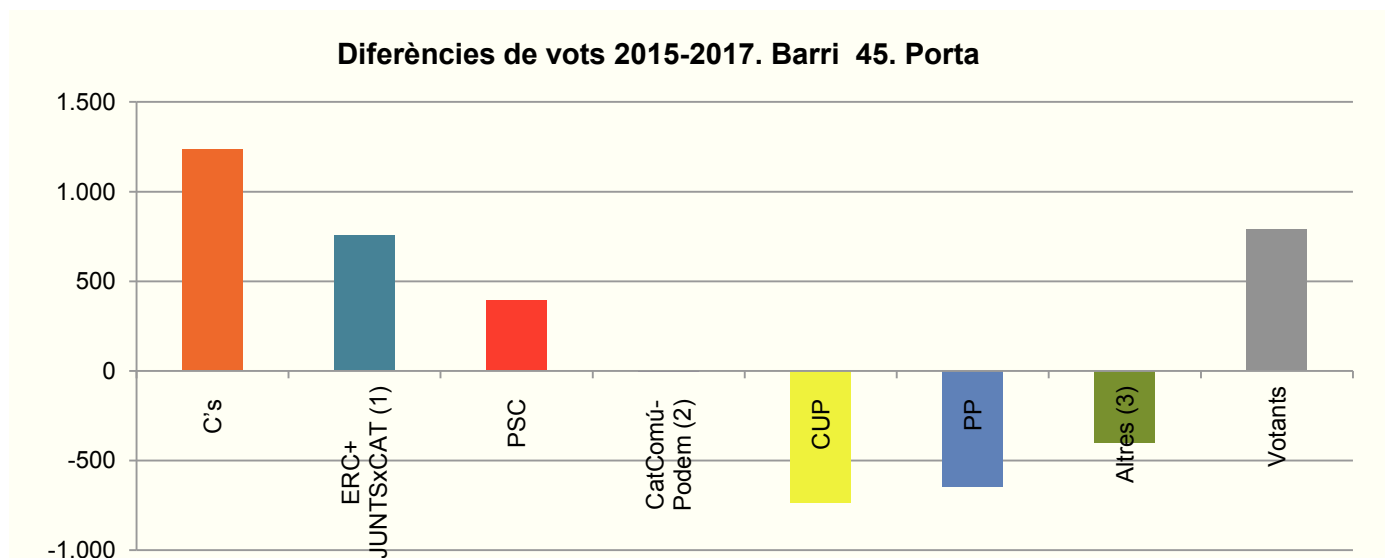
	2017			2015			Diferència 2017-2015		
	Vots	% votants	% electors	Vots	% votants	% electors	Vots	% votants	% electors
Electors	18.169			18.180			-11		
Votants	14.292		78,7	13.501		74,3	791		4,4
C's	4.175	29,2	23,0	2.942	21,8	16,2	1.233	7,4	6,8
ERC+JUNTSxCAT (1)	4.070	28,5	22,4	3.315	24,6	18,2	755	3,9	4,2
ERC-CatSí	2.603								
JUNTSxCAT	1.467								
PSC	2.573	16,5	13,5	2.181	14,5	11,3	392	2,0	2,2
CatComú-Podem (2)	1.561	10,0	8,2	1.565	10,4	8,1	-4	-0,4	0,1
CUP	693	4,4	3,6	1.427	9,5	7,4	-734	-5,0	-3,8
PP	936	6,0	4,9	1.583	10,5	8,2	-647	-4,5	-3,3
Altres (3)	260	1,7	1,4	660	4,4	3,4	-400	-2,7	-2,1

Nota: Dades provisionals amb el 100% escrutat.

(1) La suma dels vots obtinguts per ERC i per JUNTSxCAT es comparen amb els de JxSí -recolzat per CDC i ERC- del 2015.

(2) Les dades es comparen amb les de CatSiqueesPot del 2015.

(3) Inclou els resultats de les candidatures no parlamentàries, els vots en blanc i els vots nuls.



Barri 46. el Turó de la Peira

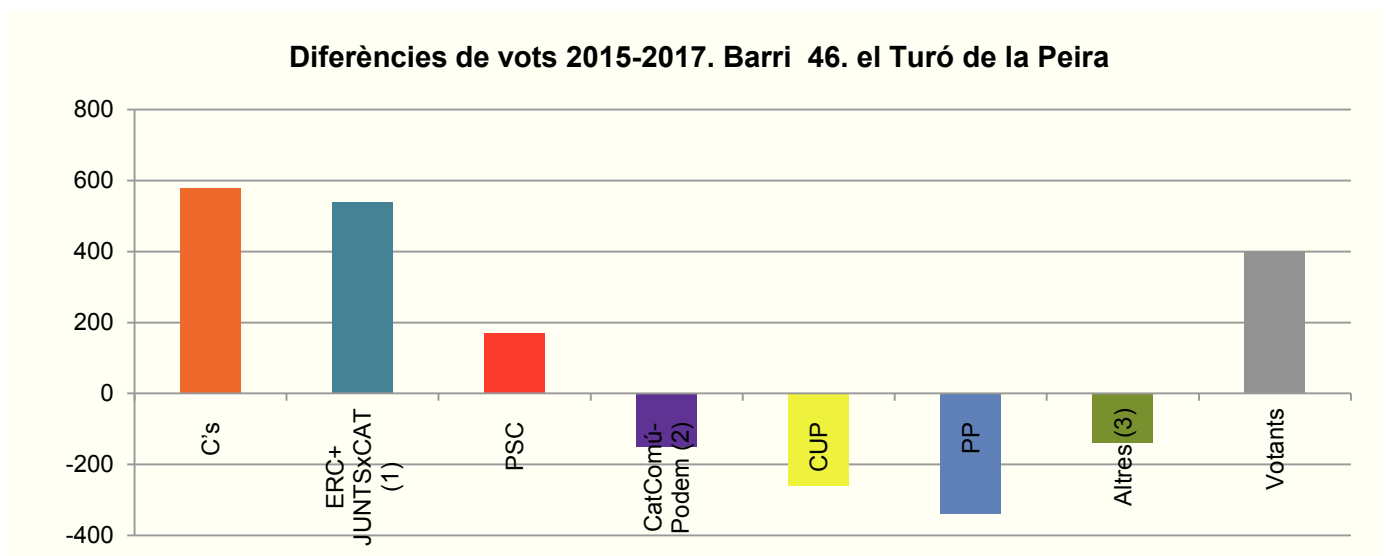
	2017			2015			Diferència 2017-2015		
	Vots	% votants	% electors	Vots	% votants	% electors	Vots	% votants	% electors
Electors	10.300			10.508			-208		
Votants	7.480		72,6	7.081		67,4	399		5,2
C's	2.016	27,0	19,6	1.438	20,3	13,7	578	6,6	5,9
ERC+JUNTSxCAT (1)	2.266	30,3	22,0	1.727	24,4	16,4	539	5,9	5,6
ERC-CatSí	1.434								
JUNTSxCAT	832								
PSC	1.462	19,5	14,2	1.292	18,2	12,3	170	1,3	1,9
CatComú-Podem (2)	765	10,2	7,4	914	12,9	8,7	-149	-2,7	-1,3
CUP	310	4,1	3,0	570	8,0	5,4	-260	-3,9	-2,4
PP	498	6,7	4,8	838	11,8	8,0	-340	-5,2	-3,1
Altres (3)	163	2,2	1,6	302	4,3	2,9	-139	-2,1	-1,3

Nota: Dades provisionals amb el 100% escrutat.

(1) La suma dels vots obtinguts per ERC i per JUNTSxCAT es comparen amb els de JxSí -recolzat per CDC i ERC- del 2015.

(2) Les dades es comparen amb les de CatSiqueesPot del 2015.

(3) Inclou els resultats de les candidatures no parlamentàries, els vots en blanc i els vots nuls.



Barri 47. Can Peguera

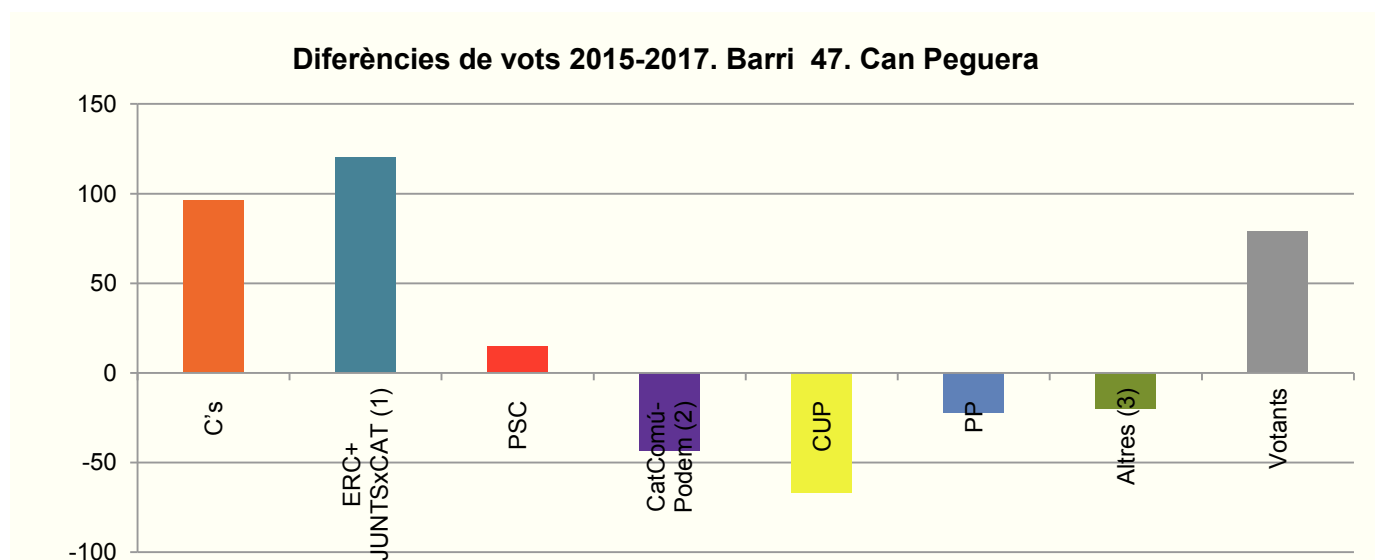
	2017			2015			Diferència 2017-2015		
	Vots	% votants	% electors	Vots	% votants	% electors	Vots	% votants	% electors
Electors	1.745			1.770			-25		
Votants	1.184		67,9	1.105		62,4	79		5,4
C's	316	26,7	18,1	220	19,9	12,4	96	6,8	5,7
ERC+JUNTSxCAT (1)	377	31,8	21,6	257	23,3	14,5	120	8,6	7,1
ERC-CatSí	270								
JUNTSxCAT	107								
PSC	221	18,7	12,7	206	18,6	11,6	15	0,0	1,0
CatComú-Podem (2)	134	11,3	7,7	177	16,0	10,0	-43	-4,7	-2,3
CUP	49	4,1	2,8	116	10,5	6,6	-67	-6,4	-3,7
PP	53	4,5	3,0	75	6,8	4,2	-22	-2,3	-1,2
Altres (3)	34	2,9	1,9	54	4,9	3,1	-20	-2,0	-1,1

Nota: Dades provisionals amb el 100% escrutat.

(1) La suma dels vots obtinguts per ERC i per JUNTSxCAT es comparen amb els de JxSí -recolzat per CDC i ERC- del 2015.

(2) Les dades es comparen amb les de CatSiqueesPot del 2015.

(3) Inclou els resultats de les candidatures no parlamentàries, els vots en blanc i els vots nuls.



Barri: 48. la Guineueta

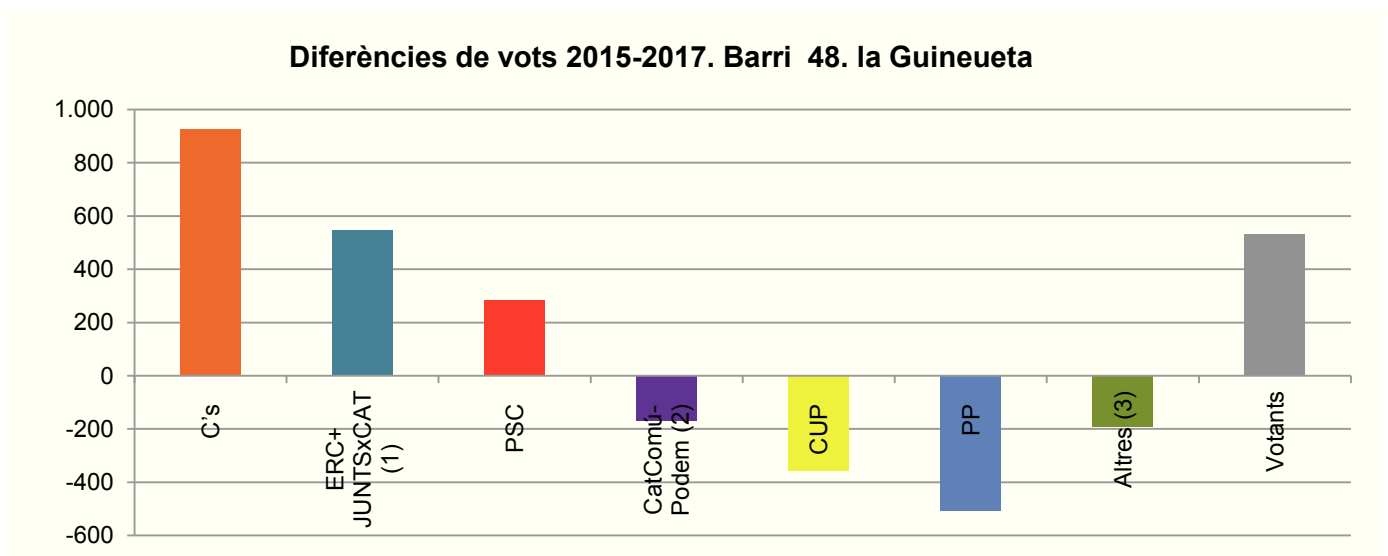
	2017			2015			Diferència 2017-2015		
	Vots	% votants	% electors	Vots	% votants	% electors	Vots	% votants	% electors
Electors	11.936			11.972			-36		
Votants	9.902		83,0	9.371		78,3	531		4,7
C's	2.977	30,1	24,9	2.051	21,9	17,1	926	8,2	7,8
ERC+JUNTSxCAT (1)	2.842	28,7	23,8	2.295	24,5	19,2	547	4,2	4,6
ERC-CatSí	1.799								
JUNTSxCAT	1.043								
PSC	1.767	17,8	14,8	1.485	15,8	12,4	282	2,0	2,4
CatComú-Podem (2)	1.039	10,5	8,7	1.209	12,9	10,1	-170	-2,4	-1,4
CUP	355	3,6	3,0	712	7,6	5,9	-357	-4,0	-3,0
PP	724	7,3	6,1	1.231	13,1	10,3	-507	-5,8	-4,2
Altres (3)	198	2,0	1,7	388	4,1	3,2	-190	-2,1	-1,6

Nota: Dades provisionals amb el 100% escrutat.

(1) La suma dels vots obtinguts per ERC i per JUNTSxCAT es comparen amb els de JxSí -recolzat per CDC i ERC- del 2015.

(2) Les dades es comparen amb les de CatSiqueesPot del 2015.

(3) Inclou els resultats de les candidatures no parlamentàries, els vots en blanc i els vots nuls.



Barri 49. Canyelles

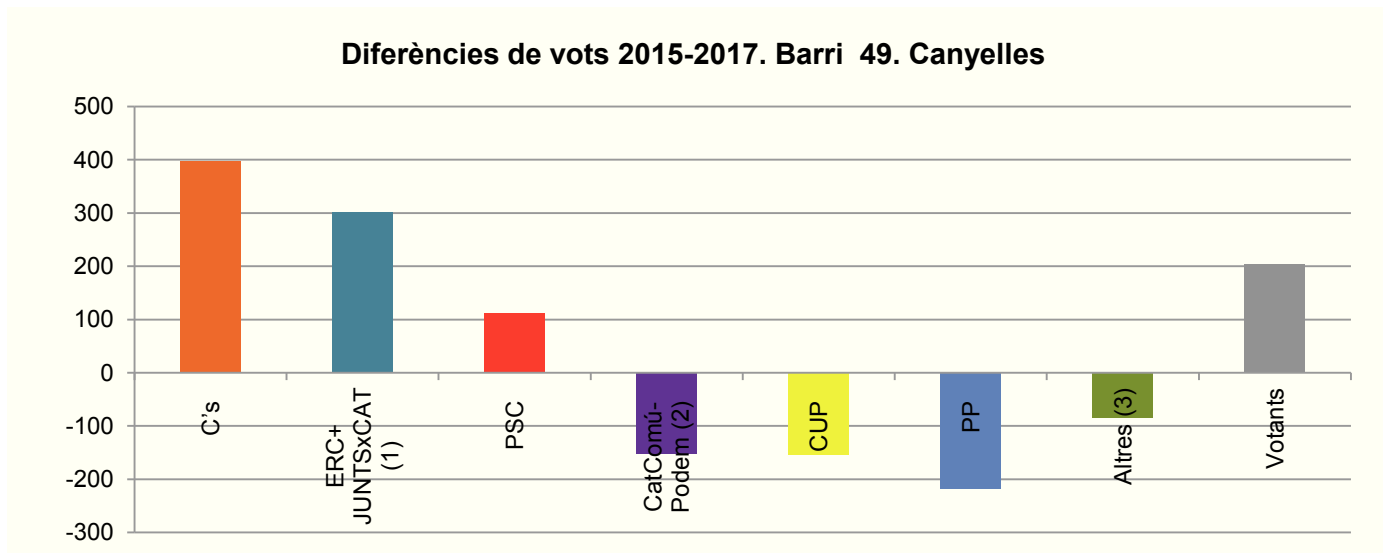
	2017			2015			Diferència 2017-2015		
	Vots	% votants	% electors	Vots	% votants	% electors	Vots	% votants	% electors
Electors	5.668			5.727			-59		
Votants	4.699		82,9	4.496		78,5	203		4,4
C's	1.533	32,6	27,0	1.135	25,2	19,8	398	7,4	7,2
ERC+JUNTSxCAT (1)	1.095	23,3	19,3	793	17,6	13,8	302	5,7	5,5
ERC-CatSí	801								
JUNTSxCAT	294								
PSC	1.020	21,7	18,0	908	20,2	15,9	112	1,5	2,1
CatComú-Podem (2)	528	11,2	9,3	680	15,1	11,9	-152	-3,9	-2,6
CUP	136	2,9	2,4	290	6,5	5,1	-154	-3,6	-2,7
PP	301	6,4	5,3	519	11,5	9,1	-218	-5,1	-3,8
Altres (3)	86	1,8	1,5	171	3,8	3,0	-85	-2,0	-1,5

Nota: Dades provisionals amb el 100% escrutat.

(1) La suma dels vots obtinguts per ERC i per JUNTSxCAT es comparen amb els de JxSí -recolzat per CDC i ERC- del 2015.

(2) Les dades es comparen amb les de CatSiqueesPot del 2015.

(3) Inclou els resultats de les candidatures no parlamentàries, els vots en blanc i els vots nuls.



Barri 50. les Roquetes

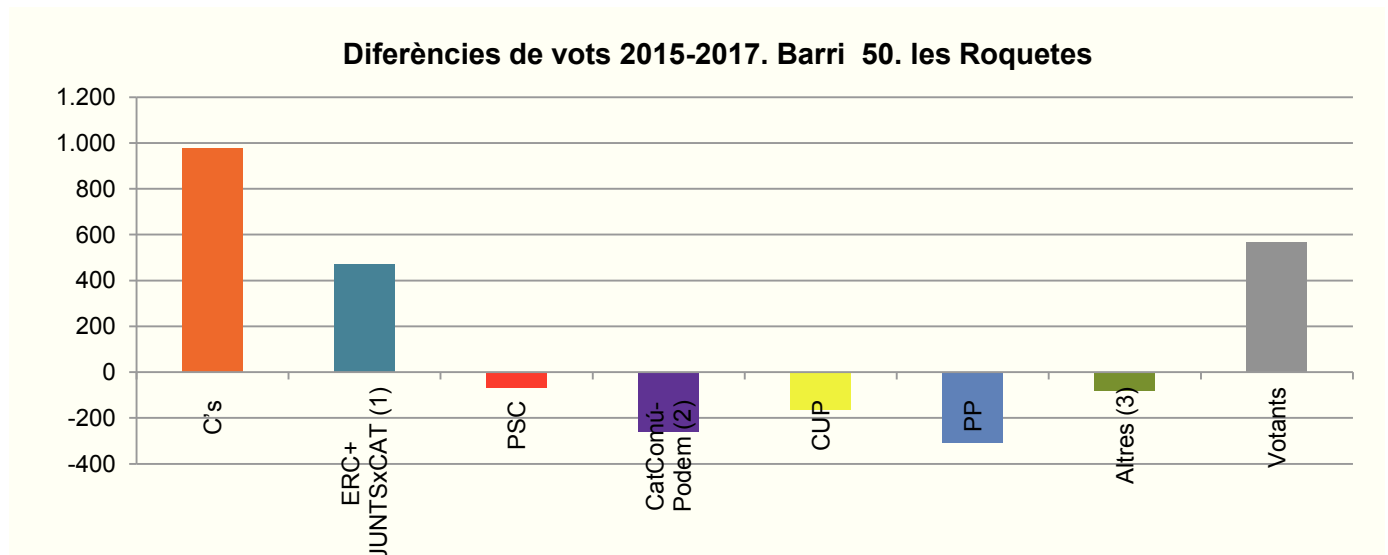
	2017			2015			Diferència 2017-2015		
	Vots	% votants	% electors	Vots	% votants	% electors	Vots	% votants	% electors
Electors	10.233			10.365			-132		
Votants	7.471		73,0	6.904		66,6	567		6,4
C's	2.792	37,4	27,3	1.814	26,3	17,5	978	11,1	9,8
ERC+JUNTSxCAT (1)	1.442	19,3	14,1	971	14,1	9,4	471	5,2	4,7
ERC-CatSí	1.009								
JUNTSxCAT	433								
PSC	1.515	20,3	14,8	1.582	22,9	15,3	-67	-2,6	-0,5
CatComú-Podem (2)	803	10,7	7,8	1.063	15,4	10,3	-260	-4,6	-2,4
CUP	223	3,0	2,2	388	5,6	3,7	-165	-2,6	-1,6
PP	491	6,6	4,8	800	11,6	7,7	-309	-5,0	-2,9
Altres (3)	205	2,7	2,0	286	4,1	2,8	-81	-1,4	-0,8

Nota: Dades provisionals amb el 100% escrutat.

(1) La suma dels vots obtinguts per ERC i per JUNTSxCAT es comparen amb els de JxSí -recolzat per CDC i ERC- del 2015.

(2) Les dades es comparen amb les de CatSiqueesPot del 2015.

(3) Inclou els resultats de les candidatures no parlamentàries, els vots en blanc i els vots nuls.



Barri 51. Verdun

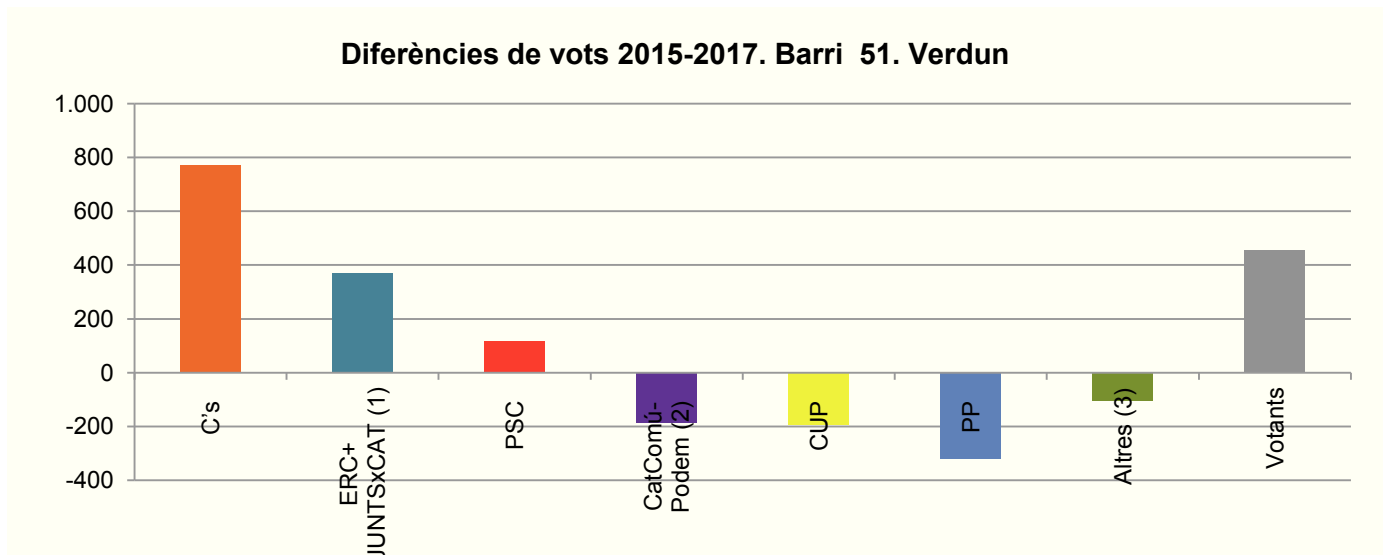
	2017			2015			Diferència 2017-2015		
	Vots	% votants	% electors	Vots	% votants	% electors	Vots	% votants	% electors
Electors	8.509			8.658			-149		
Votants	6.448		75,8	5.991		69,2	457		6,6
C's	2.212	34,3	26,0	1.439	24,0	16,6	773	10,3	9,4
ERC+JUNTSxCAT (1)	1.397	21,7	16,4	1.028	17,2	11,9	369	4,5	4,5
ERC-CatSí	949								
JUNTSxCAT	448								
PSC	1.301	20,2	15,3	1.183	19,7	13,7	118	0,4	1,6
CatComú-Podem (2)	746	11,6	8,8	931	15,5	10,8	-185	-4,0	-2,0
CUP	200	3,1	2,4	393	6,6	4,5	-193	-3,5	-2,2
PP	432	6,7	5,1	753	12,6	8,7	-321	-5,9	-3,6
Altres (3)	160	2,5	1,9	264	4,4	3,0	-104	-1,9	-1,2

Nota: Dades provisionals amb el 100% escrutat.

(1) La suma dels vots obtinguts per ERC i per JUNTSxCAT es comparen amb els de JxSí -recolzat per CDC i ERC- del 2015.

(2) Les dades es comparen amb les de CatSiqueesPot del 2015.

(3) Inclou els resultats de les candidatures no parlamentàries, els vots en blanc i els vots nuls.



Barri 52. la Prosperitat

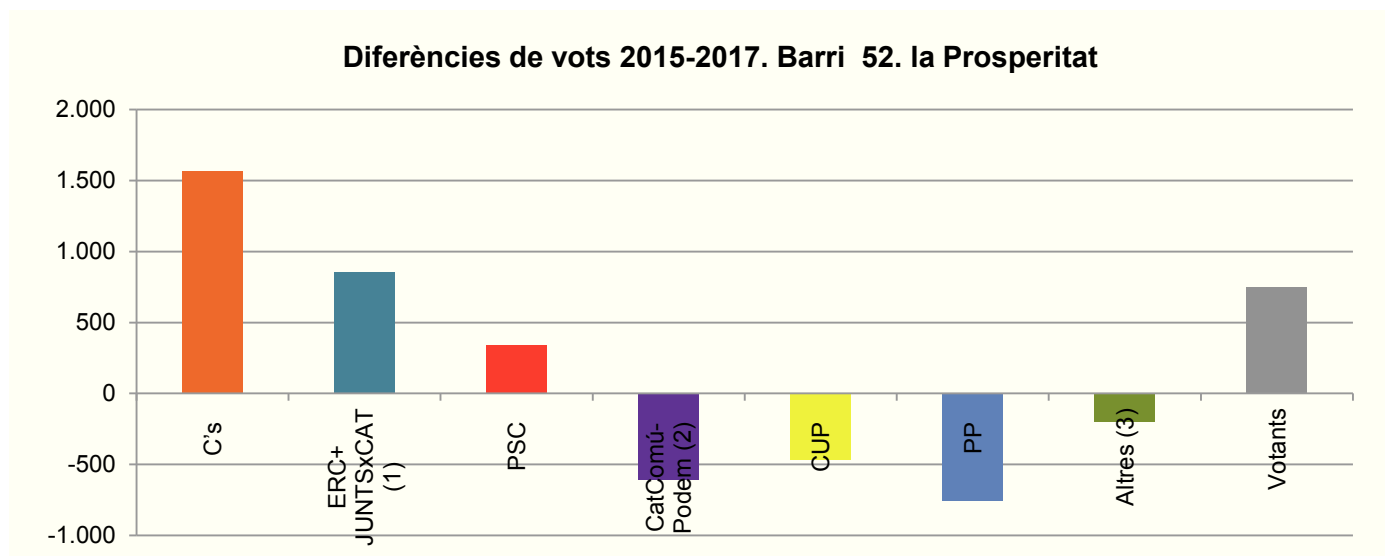
	2017			2015			Diferència 2017-2015		
	Vots	% votants	% electors	Vots	% votants	% electors	Vots	% votants	% electors
Electors	19.100			19.414			-314		
Votants	15.182		79,5	14.435		74,4	747		5,1
C's	5.032	33,1	26,3	3.464	24,0	17,8	1.568	9,1	8,5
ERC+JUNTSxCAT (1)	3.394	22,4	17,8	2.537	17,6	13,1	857	4,8	4,7
ERC-CatSí	2.337								
JUNTSxCAT	1.057								
PSC	3.064	20,2	16,0	2.721	18,9	14,0	343	1,3	2,0
CatComú-Podem (2)	1.836	12,1	9,6	2.442	16,9	12,6	-606	-4,8	-3,0
CUP	468	3,1	2,5	933	6,5	4,8	-465	-3,4	-2,4
PP	1.067	7,0	5,6	1.820	12,6	9,4	-753	-5,6	-3,8
Altres (3)	321	2,1	1,7	518	3,6	2,7	-197	-1,5	-1,0

Nota: Dades provisionals amb el 100% escrutat.

(1) La suma dels vots obtinguts per ERC i per JUNTSxCAT es comparen amb els de JxSí -recolzat per CDC i ERC- del 2015.

(2) Les dades es comparen amb les de CatSiqueesPot del 2015.

(3) Inclou els resultats de les candidatures no parlamentàries, els vots en blanc i els vots nuls.



Barri 53. la Trinitat Nova

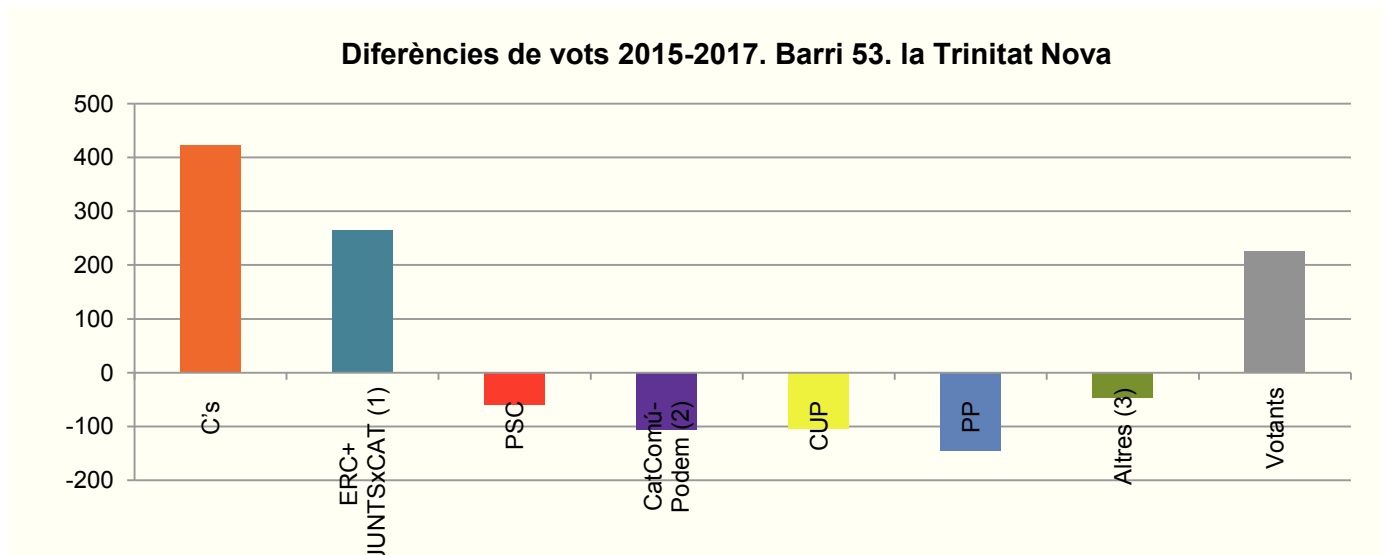
	2017			2015			Diferència 2017-2015		
	Vots	% votants	% electors	Vots	% votants	% electors	Vots	% votants	% electors
Electors	4.877			5.062			-185		
Votants	3.259		66,8	3.034		59,9	225		6,9
C's	1.079	33,1	22,1	656	21,6	13,0	423	11,5	9,2
ERC+JUNTSxCAT (1)	849	26,1	17,4	584	19,2	11,5	265	6,8	5,9
ERC-CatSí	567								
JUNTSxCAT	282								
PSC	594	18,2	12,2	654	21,6	12,9	-60	-3,3	-0,7
CatComú-Podem (2)	354	10,9	7,3	460	15,2	9,1	-106	-4,3	-1,8
CUP	103	3,2	2,1	207	6,8	4,1	-104	-3,7	-2,0
PP	184	5,6	3,8	330	10,9	6,5	-146	-5,2	-2,7
Altres (3)	96	2,9	2,0	143	4,7	2,8	-47	-1,8	-0,9

Nota: Dades provisionals amb el 100% escrutat.

(1) La suma dels vots obtinguts per ERC i per JUNTSxCAT es comparen amb els de JxSí -recolzat per CDC i ERC- del 2015.

(2) Les dades es comparen amb les de CatSiqueesPot del 2015.

(3) Inclou els resultats de les candidatures no parlamentàries, els vots en blanc i els vots nuls.



Barri 54. Torre Baró

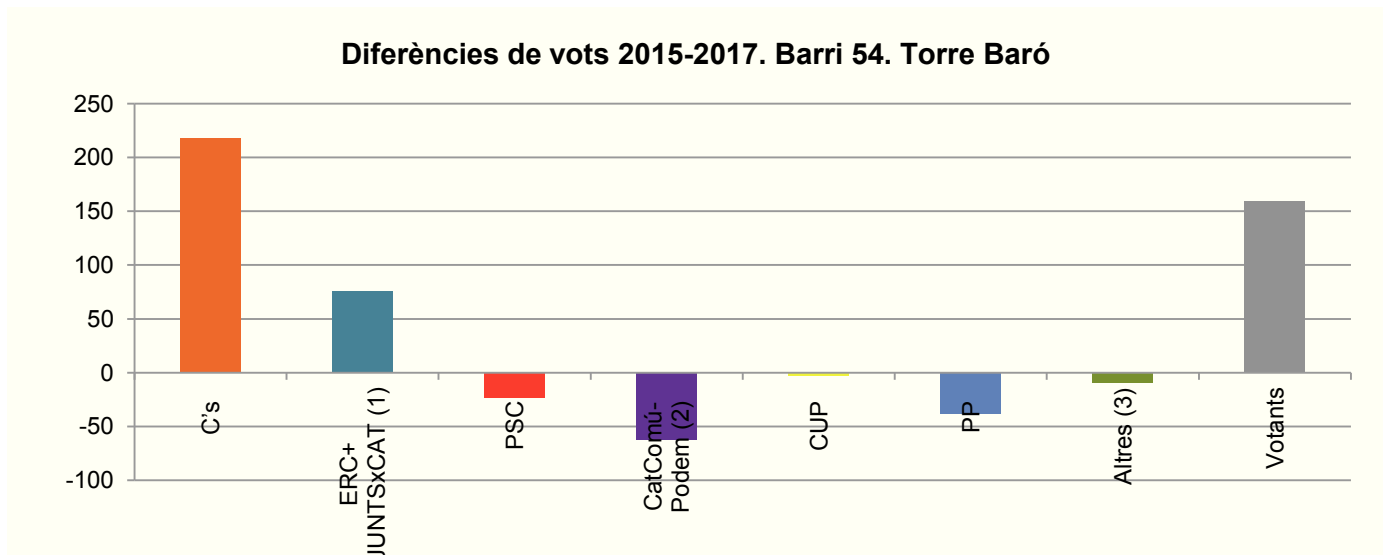
	2017			2015			Diferència 2017-2015		
	Vots	% votants	% electors	Vots	% votants	% electors	Vots	% votants	% electors
Electors	1.813			1.821			-8		
Votants	1.223		67,5	1.064		58,4	159		9,0
C's	488	39,9	26,9	270	25,4	14,8	218	14,5	12,1
ERC+JUNTSxCAT (1)	212	17,3	11,7	136	12,8	7,5	76	4,6	4,2
ERC-CatSí	144								
JUNTSxCAT	68								
PSC	233	19,1	12,9	256	24,1	14,1	-23	-5,0	-1,2
CatComú-Podem (2)	101	8,3	5,6	163	15,3	9,0	-62	-7,1	-3,4
CUP	57	4,7	3,1	60	5,6	3,3	-3	-1,0	-0,2
PP	102	8,3	5,6	140	13,2	7,7	-38	-4,8	-2,1
Altres (3)	30	2,5	1,7	39	3,7	2,1	-9	-1,2	-0,5

Nota: Dades provisionals amb el 100% escrutat.

(1) La suma dels vots obtinguts per ERC i per JUNTSxCAT es comparen amb els de JxSí -recolzat per CDC i ERC- del 2015.

(2) Les dades es comparen amb les de CatSiqueesPot del 2015.

(3) Inclou els resultats de les candidatures no parlamentàries, els vots en blanc i els vots nuls.



Barri 55. Ciutat Meridiana

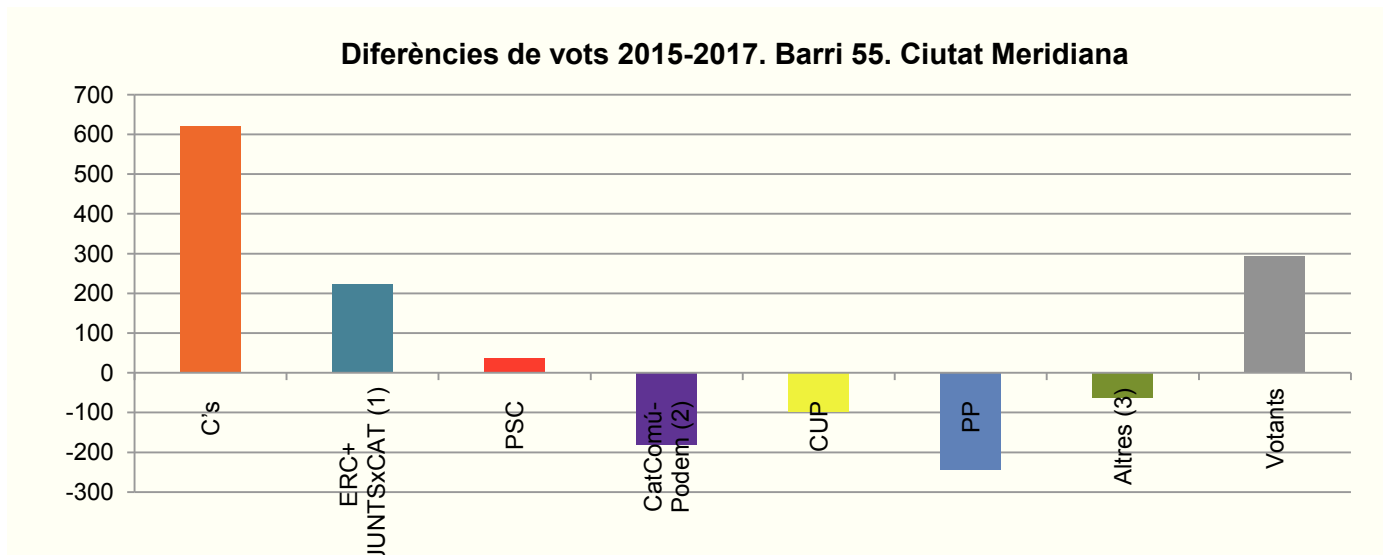
	2017			2015			Diferència 2017-2015		
	Vots	% votants	% electors	Vots	% votants	% electors	Vots	% votants	% electors
Electors	6.036			6.047			-11		
Votants	4.134		68,5	3.841		63,5	293		5,0
C's	1.607	38,9	26,6	987	25,7	16,3	620	13,2	10,3
ERC+JUNTSxCAT (1)	642	15,5	10,6	420	10,9	6,9	222	4,6	3,7
ERC-CatSí	443								
JUNTSxCAT	199								
PSC	1.016	24,6	16,8	980	25,5	16,2	36	-0,9	0,6
CatComú-Podem (2)	384	9,3	6,4	565	14,7	9,3	-181	-5,4	-3,0
CUP	72	1,7	1,2	169	4,4	2,8	-97	-2,7	-1,6
PP	292	7,1	4,8	536	14,0	8,9	-244	-6,9	-4,0
Altres (3)	121	2,9	2,0	184	4,8	3,0	-63	-1,9	-1,0

Nota: Dades provisionals amb el 100% escrutat.

(1) La suma dels vots obtinguts per ERC i per JUNTSxCAT es comparen amb els de JxSí -recolzat per CDC i ERC- del 2015.

(2) Les dades es comparen amb les de CatSiqueesPot del 2015.

(3) Inclou els resultats de les candidatures no parlamentàries, els vots en blanc i els vots nuls.



Barri 56. Vallbona

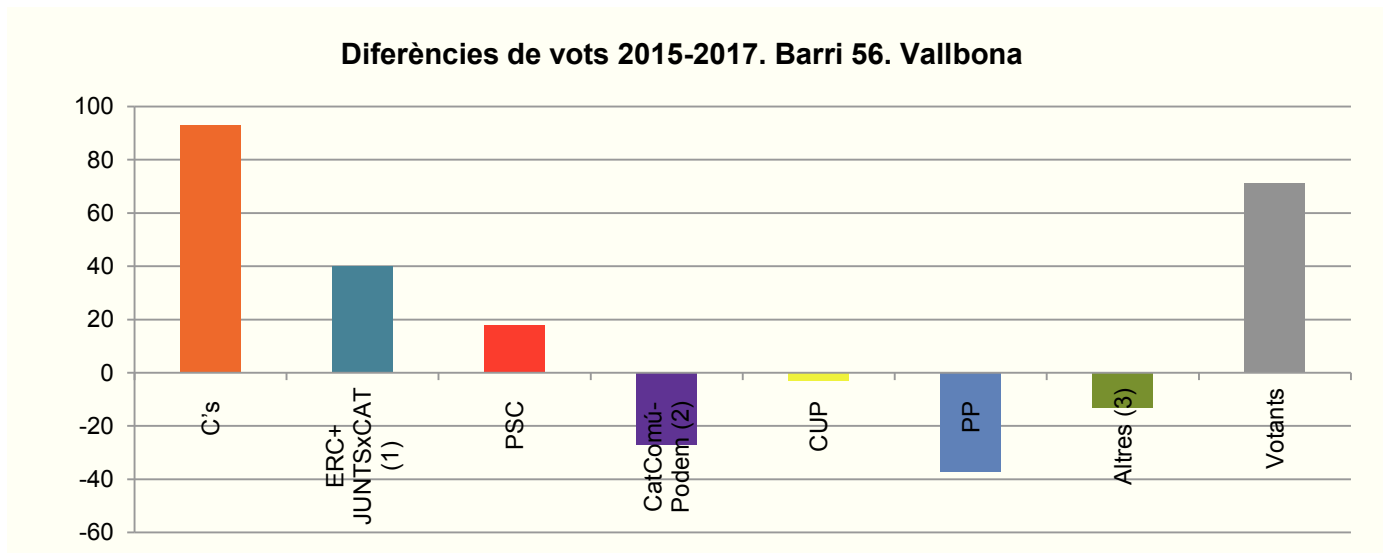
	2017			2015			Diferència 2017-2015		
	Vots	% votants	% electors	Vots	% votants	% electors	Vots	% votants	% electors
Electors	934			915			19		
Votants	623		66,7	552		60,3	71		6,4
C's	218	35,0	23,3	125	22,6	13,7	93	12,3	9,7
ERC+JUNTSxCAT (1)	135	21,7	14,5	95	17,2	10,4	40	4,5	4,1
ERC-CatSí	93								
JUNTSxCAT	42								
PSC	125	20,1	13,4	107	19,4	11,7	18	0,7	1,7
CatComú-Podem (2)	58	9,3	6,2	85	15,4	9,3	-27	-6,1	-3,1
CUP	33	5,3	3,5	36	6,5	3,9	-3	-1,2	-0,4
PP	38	6,1	4,1	75	13,6	8,2	-37	-7,5	-4,1
Altres (3)	16	2,6	1,7	29	5,3	3,2	-13	-2,7	-1,5

Nota: Dades provisionals amb el 100% escrutat.

(1) La suma dels vots obtinguts per ERC i per JUNTSxCAT es comparen amb els de JxSí -recolzat per CDC i ERC- del 2015.

(2) Les dades es comparen amb les de CatSiqueesPot del 2015.

(3) Inclou els resultats de les candidatures no parlamentàries, els vots en blanc i els vots nuls.



Barri 57. la Trinitat Vella

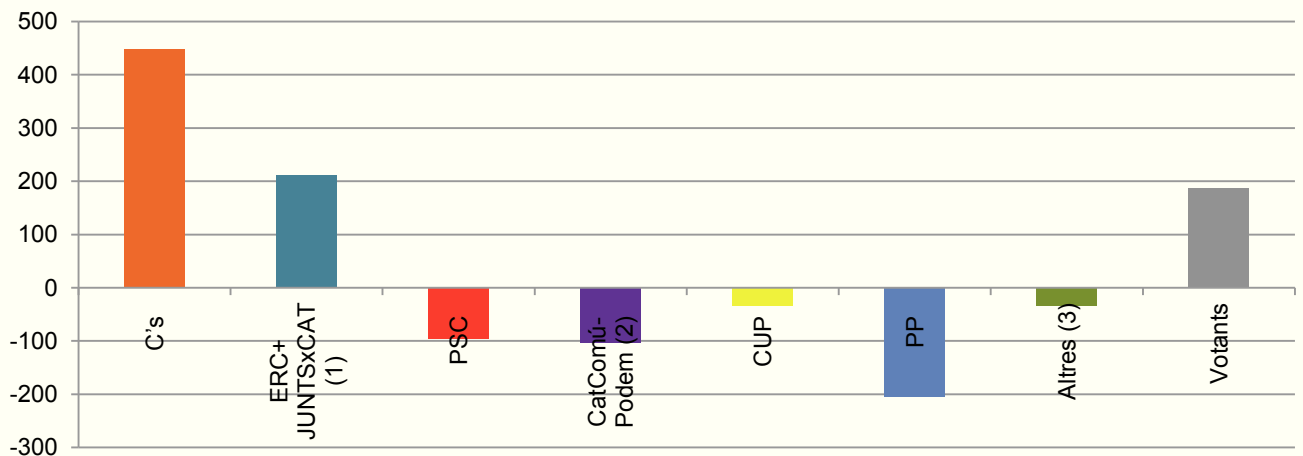
	2017			2015			Diferència 2017-2015		
	Vots	% votants	% electors	Vots	% votants	% electors	Vots	% votants	% electors
Electors	5.757			5.905			-148		
Votants	4.071		70,7	3.884		65,8	187		4,9
C's	1.482	36,4	25,7	1.034	26,6	17,5	448	9,8	8,2
ERC+JUNTSxCAT (1)	865	21,2	15,0	654	16,8	11,1	211	4,4	3,9
ERC-CatSí	563								
JUNTSxCAT	302								
PSC	848	20,8	14,7	944	24,3	16,0	-96	-3,5	-1,3
CatComú-Podem (2)	397	9,8	6,9	500	12,9	8,5	-103	-3,1	-1,6
CUP	134	3,3	2,3	168	4,3	2,8	-34	-1,0	-0,5
PP	233	5,7	4,0	438	11,3	7,4	-205	-5,6	-3,4
Altres (3)	112	2,8	1,9	146	3,8	2,5	-34	-1,0	-0,5

Nota: Dades provisionals amb el 100% escrutat.

(1) La suma dels vots obtinguts per ERC i per JUNTSxCAT es comparen amb els de JxSí -recolzat per CDC i ERC- del 2015.

(2) Les dades es comparen amb les de CatSiqueesPot del 2015.

(3) Inclou els resultats de les candidatures no parlamentàries, els vots en blanc i els vots nuls.

Diferències de vots 2015-2017. Barri 57. la Trinitat Vella


Barri 58. Baró de Viver

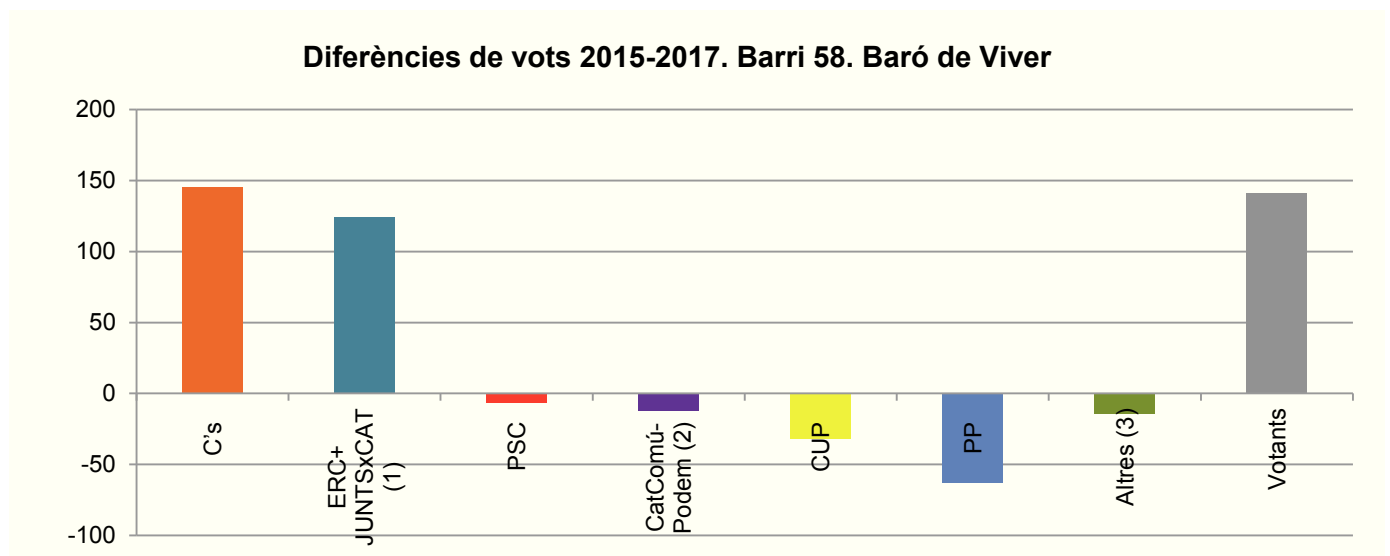
	2017			2015			Diferència 2017-2015		
	Vots	% votants	% electors	Vots	% votants	% electors	Vots	% votants	% electors
Electors	1.779			1.765			14		
Votants	1.226		68,9	1.085		61,5	141		7,4
C's	390	31,8	21,9	245	22,6	13,9	145	9,2	8,0
ERC+JUNTSxCAT (1)	361	29,4	20,3	237	21,8	13,4	124	7,6	6,9
ERC-CatSí	256								
JUNTSxCAT	105								
PSC	221	18,0	12,4	228	21,0	12,9	-7	-3,0	-0,5
CatComú-Podem (2)	141	11,5	7,9	153	14,1	8,7	-12	-2,6	-0,7
CUP	28	2,3	1,6	60	5,5	3,4	-32	-3,2	-1,8
PP	50	4,1	2,8	113	10,4	6,4	-63	-6,3	-3,6
Altres (3)	35	2,9	2,0	49	4,5	2,8	-14	-1,7	-0,8

Nota: Dades provisionals amb el 100% escrutat.

(1) La suma dels vots obtinguts per ERC i per JUNTSxCAT es comparen amb els de JxSí -recolzat per CDC i ERC- del 2015.

(2) Les dades es comparen amb les de CatSiqueesPot del 2015.

(3) Inclou els resultats de les candidatures no parlamentàries, els vots en blanc i els vots nuls.



Barri 59. el Bon Pastor

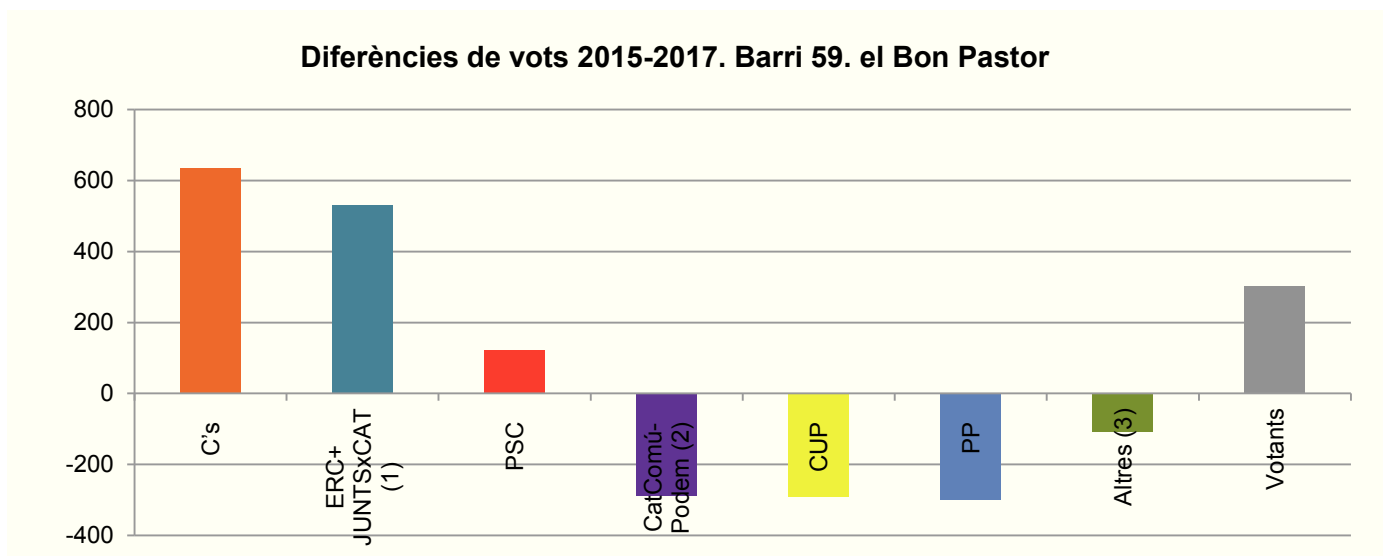
	2017			2015			Diferència 2017-2015		
	Vots	% votants	% electors	Vots	% votants	% electors	Vots	% votants	% electors
Electors	8.621			8.731			-110		
Votants	6.510		75,5	6.208		71,1	302		4,4
C's	1.940	29,8	22,5	1.304	21,0	14,9	636	8,8	7,6
ERC+JUNTSxCAT (1)	2.029	31,2	23,5	1.498	24,1	17,2	531	7,0	6,4
ERC-CatSí	1.365								
JUNTSxCAT	664								
PSC	1.177	18,1	13,7	1.056	17,0	12,1	121	1,1	1,6
CatComú-Podem (2)	710	10,9	8,2	997	16,1	11,4	-287	-5,2	-3,2
CUP	187	2,9	2,2	478	7,7	5,5	-291	-4,8	-3,3
PP	336	5,2	3,9	635	10,2	7,3	-299	-5,1	-3,4
Altres (3)	131	2,0	1,5	240	3,9	2,7	-109	-1,9	-1,2

Nota: Dades provisionals amb el 100% escrutat.

(1) La suma dels vots obtinguts per ERC i per JUNTSxCAT es comparen amb els de JxSí -recolzat per CDC i ERC- del 2015.

(2) Les dades es comparen amb les de CatSiqueesPot del 2015.

(3) Inclou els resultats de les candidatures no parlamentàries, els vots en blanc i els vots nuls.



Barri 60. Sant Andreu

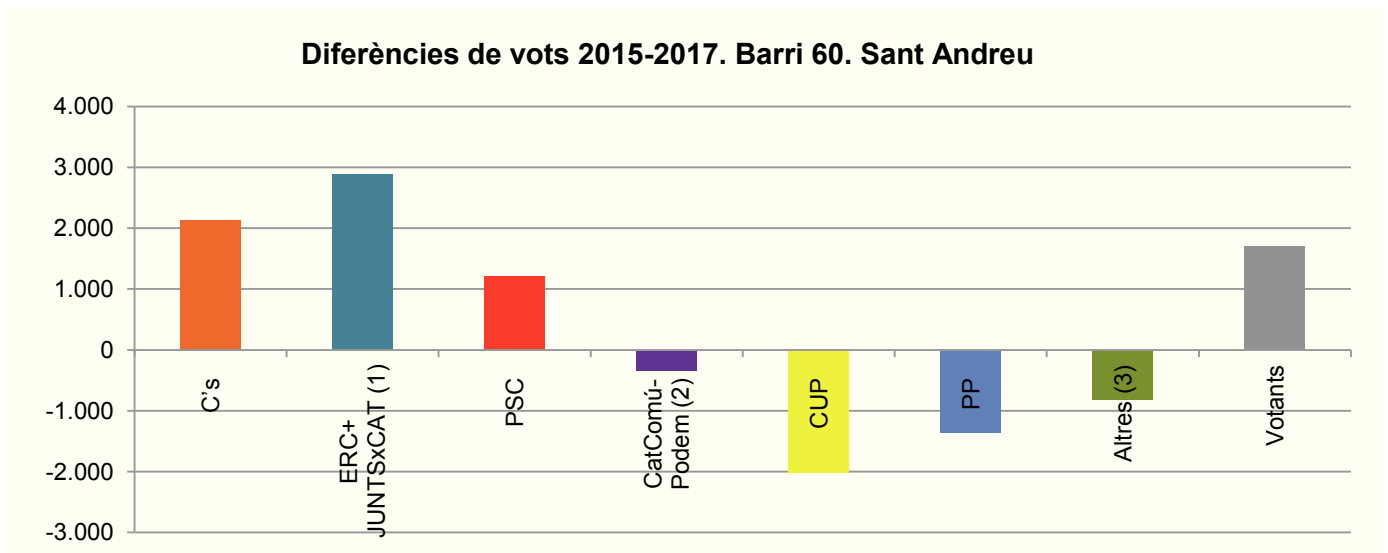
	2017			2015			Diferència 2017-2015		
	Vots	% votants	% electors	Vots	% votants	% electors	Vots	% votants	% electors
Electors	44.402			44.453			-51		
Votants	37.767		85,1	36.063		81,1	1.704		3,9
C's	8.431	22,3	19,0	6.302	17,5	14,2	2.129	4,8	4,8
ERC+JUNTSxCAT (1)	15.601	41,3	35,1	12.715	35,3	28,6	2.886	6,1	6,5
ERC-CatSí	9.431								
JUNTSxCAT	6.170								
PSC	5.616	14,9	12,6	4.404	12,2	9,9	1.212	2,7	2,7
CatComú-Podem (2)	3.869	10,2	8,7	4.202	11,7	9,5	-333	-1,4	-0,7
CUP	2.075	5,5	4,7	4.095	11,4	9,2	-2.020	-5,9	-4,5
PP	1.541	4,1	3,5	2.893	8,0	6,5	-1.352	-3,9	-3,0
Altres (3)	634	1,7	1,4	1.452	4,0	3,3	-818	-2,3	-1,8

Nota: Dades provisionals amb el 100% escrutat.

(1) La suma dels vots obtinguts per ERC i per JUNTSxCAT es comparen amb els de JxSí -recolzat per CDC i ERC- del 2015.

(2) Les dades es comparen amb les de CatSiqueesPot del 2015.

(3) Inclou els resultats de les candidatures no parlamentàries, els vots en blanc i els vots nuls.



Barri 61. la Sagrera

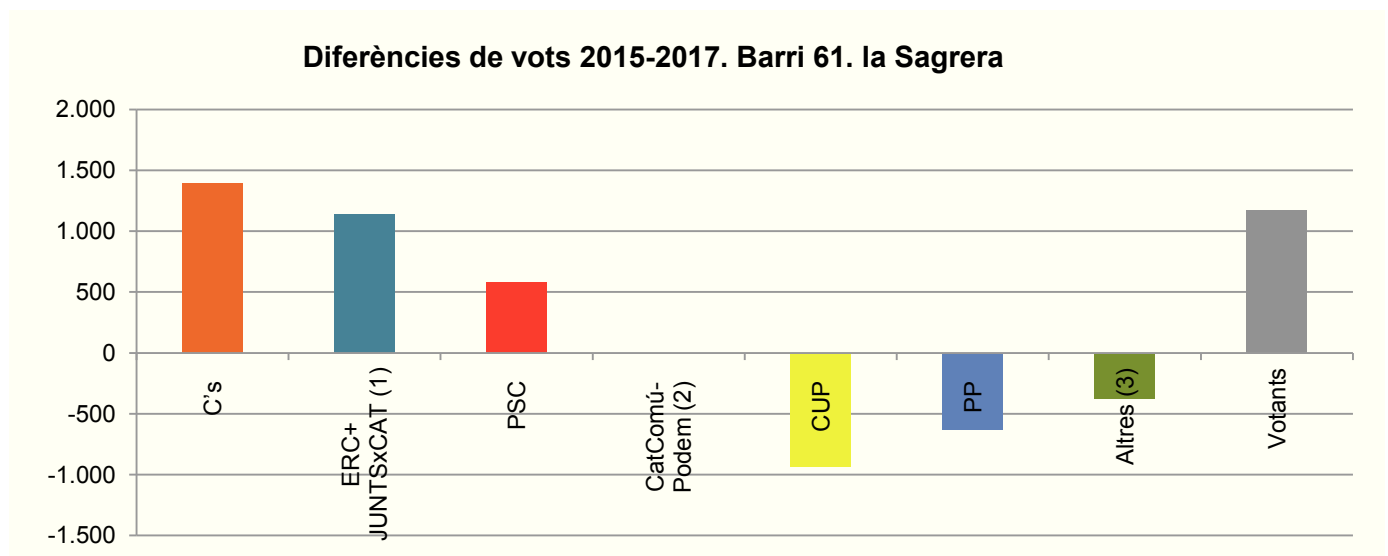
	2017			2015			Diferència 2017-2015		
	Vots	% votants	% electors	Vots	% votants	% electors	Vots	% votants	% electors
Electors	21.910			21.944			-34		
Votants	18.334		83,7	17.161		78,2	1.173		5,5
C's	4.676	25,5	21,3	3.284	19,1	15,0	1.392	6,4	6,4
ERC+JUNTSxCAT (1)	6.761	36,9	30,9	5.621	32,8	25,6	1.140	4,1	5,2
ERC-CatSí	4.130								
JUNTSxCAT	2.631								
PSC	2.877	15,7	13,1	2.293	13,4	10,4	584	2,3	2,7
CatComú-Podem (2)	1.831	10,0	8,4	1.841	10,7	8,4	-10	-0,7	0,0
CUP	829	4,5	3,8	1.763	10,3	8,0	-934	-5,8	-4,3
PP	1.042	5,7	4,8	1.668	9,7	7,6	-626	-4,0	-2,8
Altres (3)	318	1,7	1,5	691	4,0	3,1	-373	-2,3	-1,7

Nota: Dades provisionals amb el 100% escrutat.

(1) La suma dels vots obtinguts per ERC i per JUNTSxCAT es comparen amb els de JxSí -recolzat per CDC i ERC- del 2015.

(2) Les dades es comparen amb les de CatSiqueesPot del 2015.

(3) Inclou els resultats de les candidatures no parlamentàries, els vots en blanc i els vots nuls.



Barri 62. el Congrés i els Indians

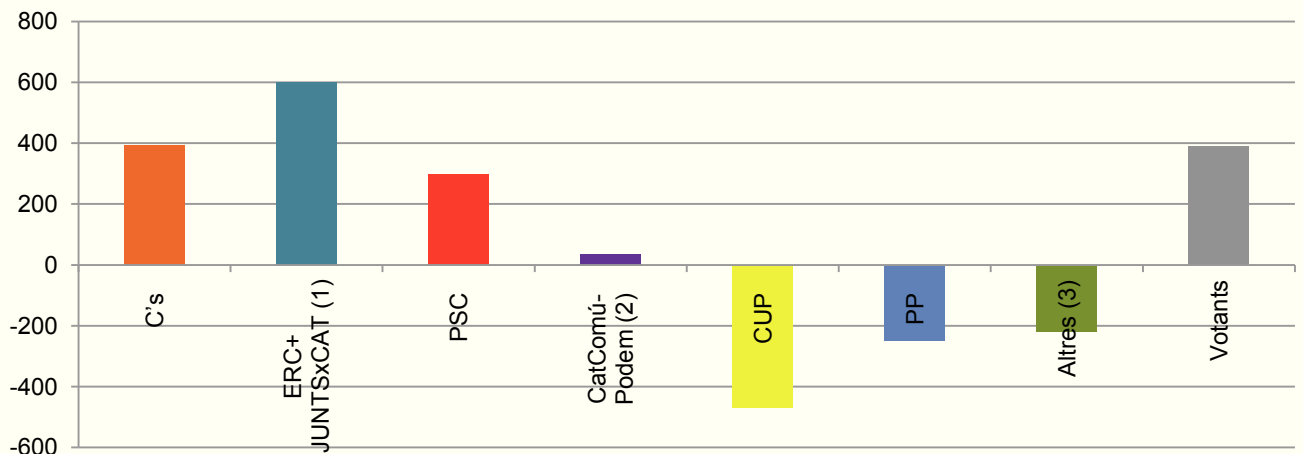
	2017			2015			Diferència 2017-2015		
	Vots	% votants	% electors	Vots	% votants	% electors	Vots	% votants	% electors
Electors	10.385			10.474			-89		
Votants	8.550		82,3	8.159		77,9	391		4,4
C's	1.641	19,2	15,8	1.248	15,3	11,9	393	3,9	3,9
ERC+JUNTSxCAT (1)	3.798	44,4	36,6	3.198	39,2	30,5	600	5,2	6,0
ERC-CatSí	2.166								
JUNTSxCAT	1.632								
PSC	1.223	14,3	11,8	925	11,3	8,8	298	3,0	2,9
CatComú-Podem (2)	855	10,0	8,2	821	10,1	7,8	34	-0,1	0,4
CUP	525	6,1	5,1	993	12,2	9,5	-468	-6,0	-4,4
PP	358	4,2	3,4	606	7,4	5,8	-248	-3,2	-2,3
Altres (3)	150	1,8	1,4	368	4,5	3,5	-218	-2,8	-2,1

Nota: Dades provisionals amb el 100% escrutat.

(1) La suma dels vots obtinguts per ERC i per JUNTSxCAT es comparen amb els de JxSí -recolzat per CDC i ERC- del 2015.

(2) Les dades es comparen amb les de CatSiqueesPot del 2015.

(3) Inclou els resultats de les candidatures no parlamentàries, els vots en blanc i els vots nuls.

Diferències de vots 2015-2017. Barri 62. el Congrés i els Indians


Barri 63. Navas

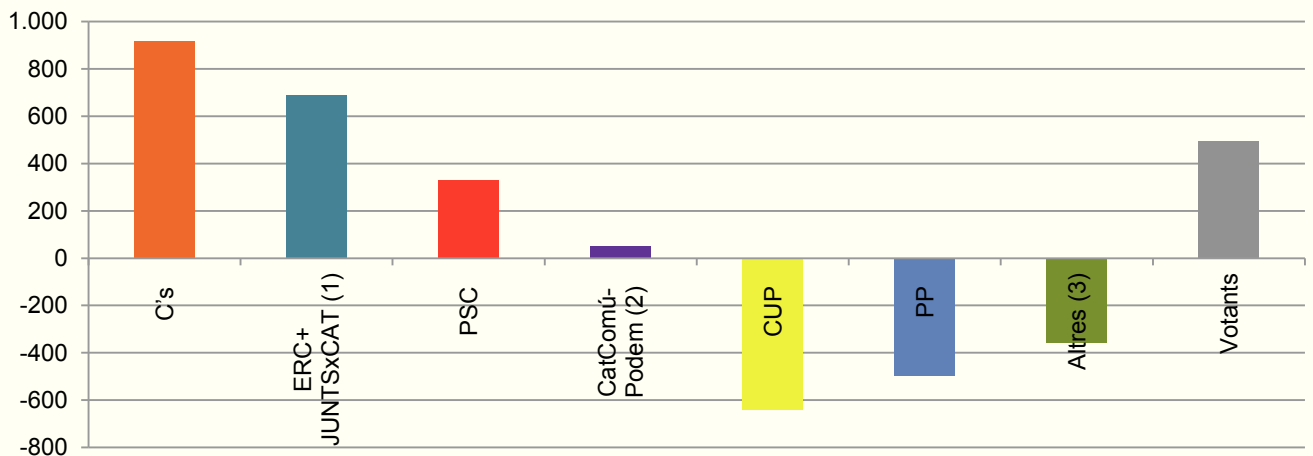
	2017			2015			Diferència 2017-2015		
	Vots	% votants	% electors	Vots	% votants	% electors	Vots	% votants	% electors
Electors	16.241			16.455			-214		
Votants	13.624		83,9	13.131		79,8	493		4,1
C's	3.086	22,7	19,0	2.170	16,5	13,2	916	6,1	5,8
ERC+JUNTSxCAT (1)	5.817	42,7	35,8	5.130	39,1	31,2	687	3,6	4,6
ERC-CatSí	3.202								
JUNTSxCAT	2.615								
PSC	1.866	13,7	11,5	1.536	11,7	9,3	330	2,0	2,2
CatComú-Podem (2)	1.336	9,8	8,2	1.284	9,8	7,8	52	0,0	0,4
CUP	614	4,5	3,8	1.254	9,5	7,6	-640	-5,0	-3,8
PP	665	4,9	4,1	1.161	8,8	7,1	-496	-4,0	-3,0
Altres (3)	240	1,8	1,5	596	4,5	3,6	-356	-2,8	-2,1

Nota: Dades provisionals amb el 100% escrutat.

(1) La suma dels vots obtinguts per ERC i per JUNTSxCAT es comparen amb els de JxSí -recolzat per CDC i ERC- del 2015.

(2) Les dades es comparen amb les de CatSiqueesPot del 2015.

(3) Inclou els resultats de les candidatures no parlamentàries, els vots en blanc i els vots nuls.

Diferències de vots 2015-2017. Barri 63. Navas


Barri 64. el Camp de l'Arpa del Clot

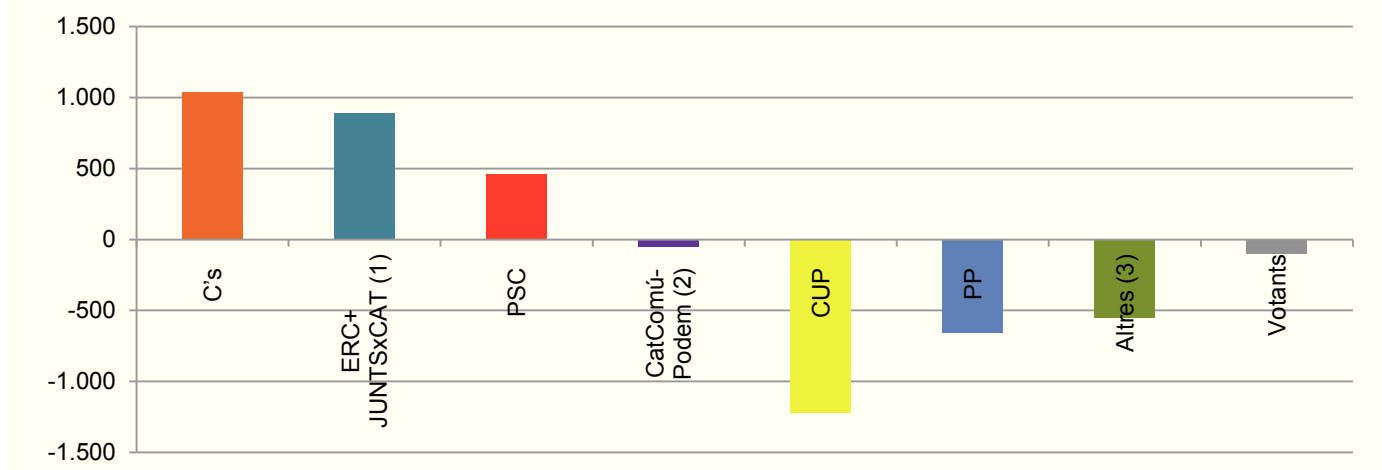
	2017			2015			Diferència 2017-2015		
	Vots	% votants	% electors	Vots	% votants	% electors	Vots	% votants	% electors
Electors	26.414			28.170			-672		
Votants	21.865		82,8	21.966		78,0	-101		4,8
C's	4.104	18,8	15,5	3.069	14,0	10,9	1.035	4,8	4,6
ERC+JUNTSxCAT (1)	10.402	47,6	39,4	9.513	43,3	33,8	889	4,3	5,6
ERC-CatSí	5.694								
JUNTSxCAT	4.708								
PSC	2.825	12,9	10,7	2.364	10,8	8,4	461	2,2	2,3
CatComú-Podem (2)	1.995	9,1	7,6	2.049	9,3	7,3	-54	-0,2	0,3
CUP	1.306	6,0	4,9	2.523	11,5	9,0	-1.217	-5,5	-4,0
PP	898	4,1	3,4	1.557	7,1	5,5	-659	-3,0	-2,1
Altres (3)	335	1,5	1,3	891	4,1	3,2	-556	-2,5	-1,9

Nota: Dades provisionals amb el 99,34% escrutat. No inclou els electors de la mesa 20-U d'aquest barri per manca de dades.

(1) La suma dels vots obtinguts per ERC i per JUNTSxCAT es comparen amb els de JxSí -recolzat per CDC i ERC- del 2015.

(2) Les dades es comparen amb les de CatSiqueesPot del 2015.

(3) Inclou els resultats de les candidatures no parlamentàries, els vots en blanc i els vots nuls.

Diferències de vots 2015-2017. Barri 64. el Camp de l'Arpa del Clot


Barri 65. el Clot

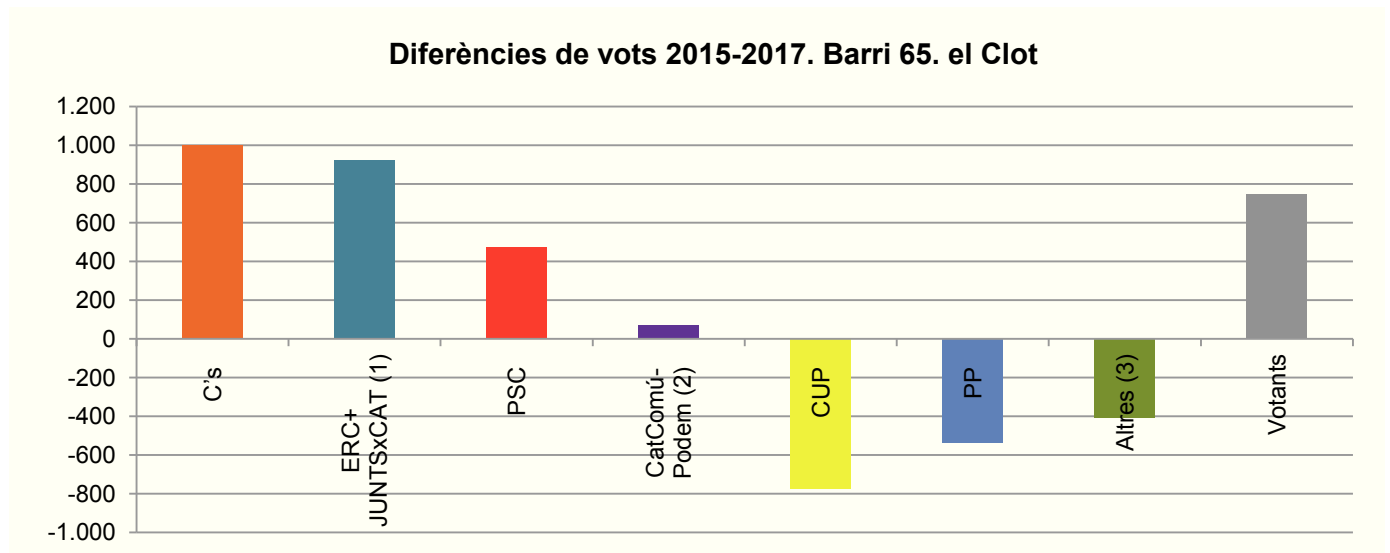
	2017			2015			Diferència 2017-2015		
	Vots	% votants	% electors	Vots	% votants	% electors	Vots	% votants	% electors
Electors	19.484			19.770			-286		
Votants	16.394		84,1	15.645		79,1	749		5,0
C's	3.736	22,8	19,2	2.738	17,5	13,8	998	5,3	5,3
ERC+JUNTSxCAT (1)	6.631	40,4	34,0	5.711	36,5	28,9	920	3,9	5,1
ERC-CatSí	3.982								
JUNTSxCAT	2.649								
PSC	2.379	14,5	12,2	1.904	12,2	9,6	475	2,3	2,6
CatComú-Podem (2)	1.731	10,6	8,9	1.661	10,6	8,4	70	-0,1	0,5
CUP	925	5,6	4,7	1.698	10,9	8,6	-773	-5,2	-3,8
PP	693	4,2	3,6	1.226	7,8	6,2	-533	-3,6	-2,6
Altres (3)	299	1,8	1,5	707	4,5	3,6	-408	-2,7	-2,0

Nota: Dades provisionals amb el 100% escrutat.

(1) La suma dels vots obtinguts per ERC i per JUNTSxCAT es comparen amb els de JxSí -recolzat per CDC i ERC- del 2015.

(2) Les dades es comparen amb les de CatSiqueesPot del 2015.

(3) Inclou els resultats de les candidatures no parlamentàries, els vots en blanc i els vots nuls.



Barri 66. el Parc i la Llacuna del Poblenou

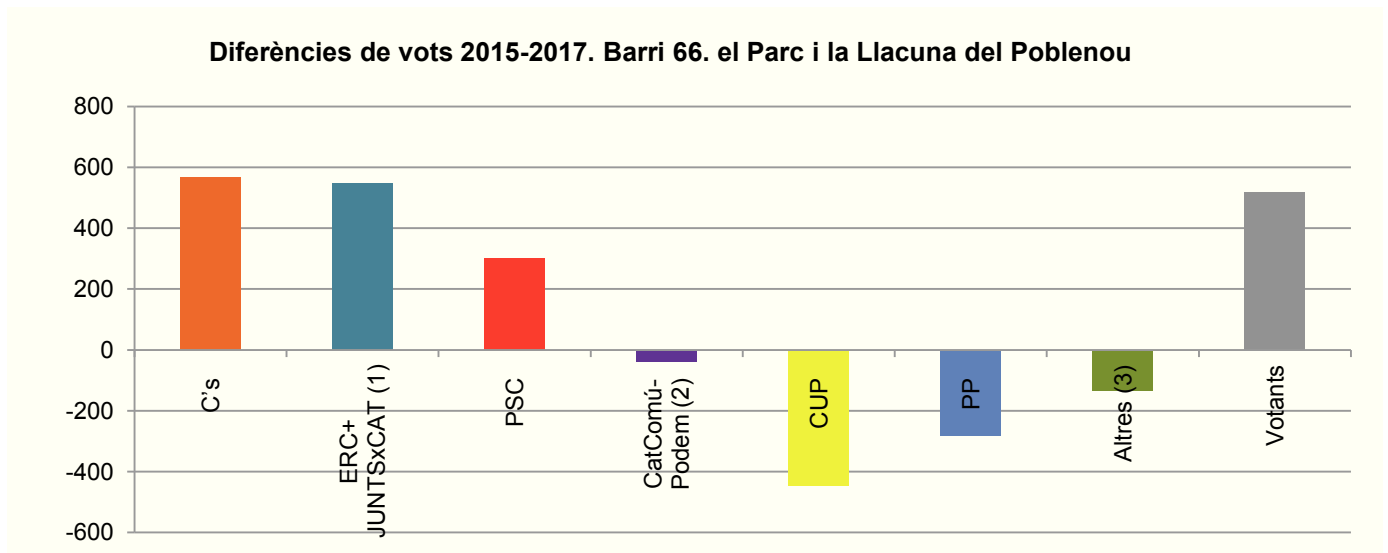
	2017			2015			Diferència 2017-2015		
	Vots	% votants	% electors	Vots	% votants	% electors	Vots	% votants	% electors
Electors	10.111			10.115			-4		
Votants	8.430		83,4	7.911		78,2	519		5,2
C's	1.869	22,2	18,5	1.303	16,5	12,9	566	5,7	5,6
ERC+JUNTSxCAT (1)	3.371	40,0	33,3	2.822	35,7	27,9	549	4,3	5,4
ERC-CatSí	1.918								
JUNTSxCAT	1.453								
PSC	1.231	14,6	12,2	930	11,8	9,2	301	2,8	3,0
CatComú-Podem (2)	875	10,4	8,7	914	11,6	9,0	-39	-1,2	-0,4
CUP	511	6,1	5,1	955	12,1	9,4	-444	-6,0	-4,4
PP	387	4,6	3,8	668	8,4	6,6	-281	-3,9	-2,8
Altres (3)	186	2,2	1,8	319	4,0	3,2	-133	-1,8	-1,3

Nota: Dades provisionals amb el 100% escrutat.

(1) La suma dels vots obtinguts per ERC i per JUNTSxCAT es comparen amb els de JxSí -recolzat per CDC i ERC- del 2015.

(2) Les dades es comparen amb les de CatSiqueesPot del 2015.

(3) Inclou els resultats de les candidatures no parlamentàries, els vots en blanc i els vots nuls.



Barri 67. la Vila Olímpica del Poblenou

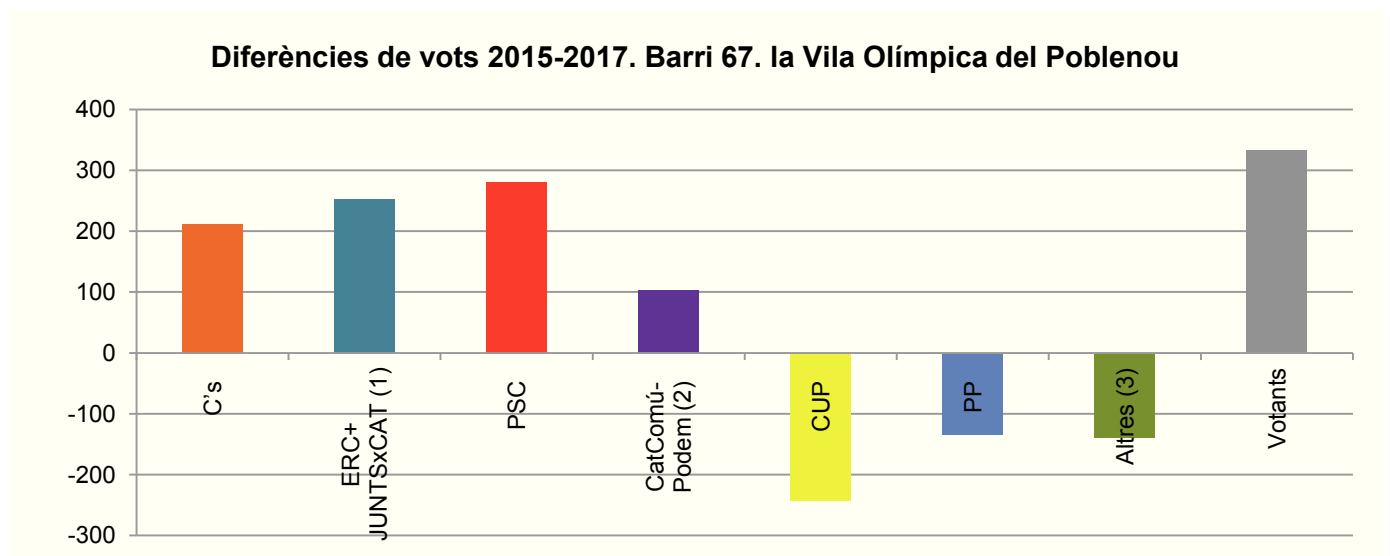
	2017			2015			Diferència 2017-2015		
	Vots	% votants	% electors	Vots	% votants	% electors	Vots	% votants	% electors
Electors	6.250			6.158			92		
Votants	5.580		89,3	5.248		85,2	332		4,1
C's	1.110	19,9	17,8	898	17,1	14,6	212	2,8	3,2
ERC+JUNTSxCAT (1)	2.484	44,5	39,7	2.232	42,5	36,2	252	2,0	3,5
ERC-CatSí	1.186								
JUNTSxCAT	1.298								
PSC	832	14,9	13,3	552	10,5	9,0	280	4,4	4,3
CatComú-Podem (2)	582	10,4	9,3	479	9,1	7,8	103	1,3	1,5
CUP	339	6,1	5,4	581	11,1	9,4	-242	-5,0	-4,0
PP	166	3,0	2,7	300	5,7	4,9	-134	-2,7	-2,2
Altres (3)	67	1,2	1,1	206	3,9	3,3	-139	-2,7	-2,3

Nota: Dades provisionals amb el 100% escrutat.

(1) La suma dels vots obtinguts per ERC i per JUNTSxCAT es comparen amb els de JxSí -recolzat per CDC i ERC- del 2015.

(2) Les dades es comparen amb les de CatSiqueesPot del 2015.

(3) Inclou els resultats de les candidatures no parlamentàries, els vots en blanc i els vots nuls.



Barri 68. el Poblenou

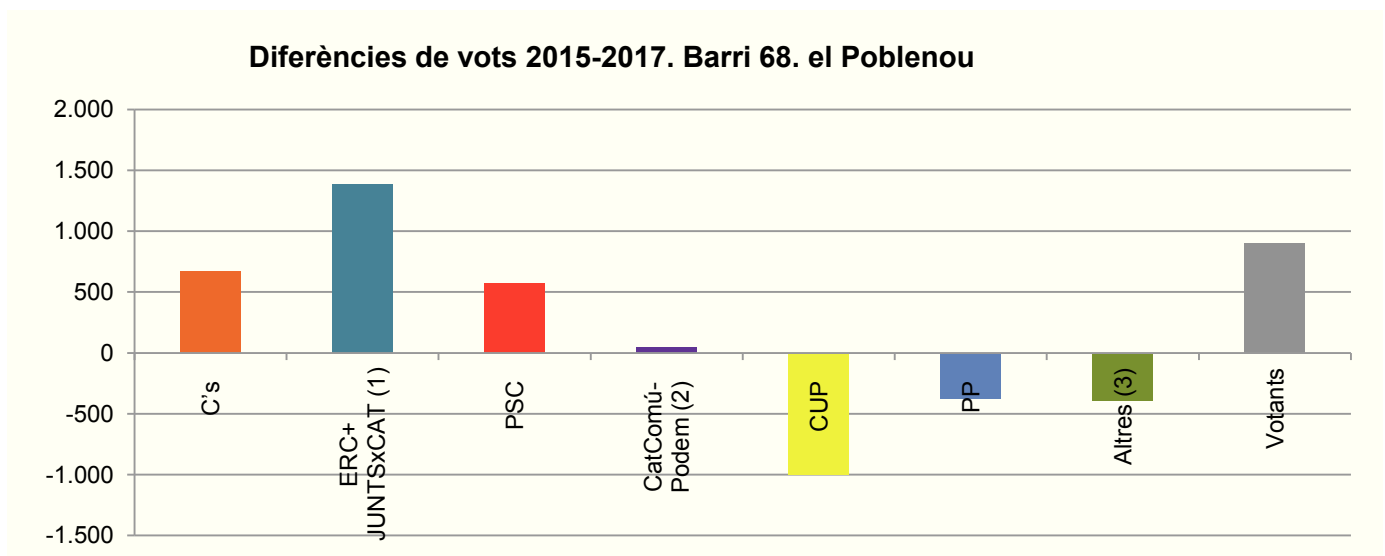
	2017			2015			Diferència 2017-2015		
	Vots	% votants	% electors	Vots	% votants	% electors	Vots	% votants	% electors
Electors	22.456			22.673			-217		
Votants	18.654		83,1	17.751		78,3	903		4,8
C's	3.003	16,1	13,4	2.330	13,1	10,3	673	3,0	3,1
ERC+JUNTSxCAT (1)	9.043	48,5	40,3	7.661	43,2	33,8	1.382	5,3	6,5
ERC-CatSí	5.283								
JUNTSxCAT	3.760								
PSC	2.302	12,3	10,3	1.728	9,7	7,6	574	2,6	2,6
CatComú-Podem (2)	2.083	11,2	9,3	2.043	11,5	9,0	40	-0,3	0,3
CUP	1.420	7,6	6,3	2.422	13,6	10,7	-1.002	-6,0	-4,4
PP	493	2,6	2,2	869	4,9	3,8	-376	-2,3	-1,6
Altres (3)	310	1,7	1,4	698	3,9	3,1	-388	-2,3	-1,7

Nota: Dades provisionals amb el 100% escrutat.

(1) La suma dels vots obtinguts per ERC i per JUNTSxCAT es comparen amb els de JxSí -recolzat per CDC i ERC- del 2015.

(2) Les dades es comparen amb les de CatSiqueesPot del 2015.

(3) Inclou els resultats de les candidatures no parlamentàries, els vots en blanc i els vots nuls.

Diferències de vots 2015-2017. Barri 68. el Poblenou


Barri 69. Diagonal Mar i el Front Marítim del Poblenou

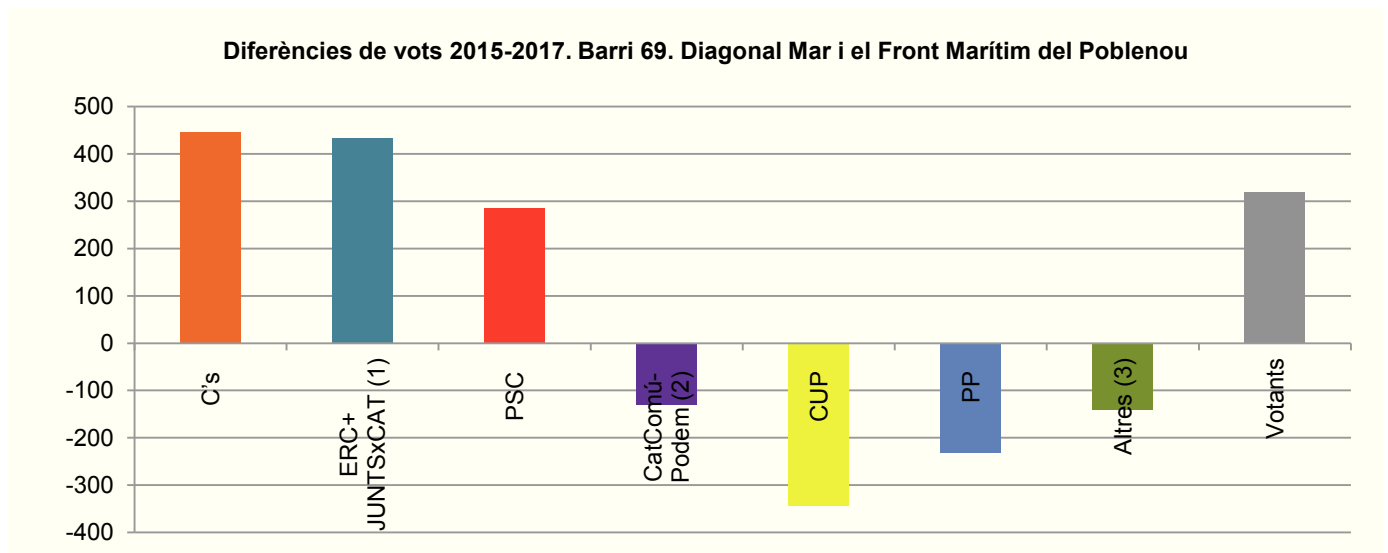
	2017			2015			Diferència 2017-2015		
	Vots	% votants	% electors	Vots	% votants	% electors	Vots	% votants	% electors
Electors	8.518			8.609			-91		
Votants	7.329		86,0	7.010		81,4	319		4,6
C's	1.790	24,4	21,0	1.345	19,2	15,6	445	5,2	5,4
ERC+JUNTSxCAT (1)	2.908	39,7	34,1	2.474	35,3	28,7	434	4,4	5,4
ERC-CatSí	1.702								
JUNTSxCAT	1.206								
PSC	1.122	15,3	13,2	836	11,9	9,7	286	3,4	3,5
CatComú-Podem (2)	775	10,6	9,1	905	12,9	10,5	-130	-2,3	-1,4
CUP	352	4,8	4,1	695	9,9	8,1	-343	-5,1	-3,9
PP	258	3,5	3,0	490	7,0	5,7	-232	-3,5	-2,7
Altres (3)	124	1,7	1,5	265	3,8	3,1	-141	-2,1	-1,6

Nota: Dades provisionals amb el 100% escrutat.

(1) La suma dels vots obtinguts per ERC i per JUNTSxCAT es comparen amb els de JxSí -recolzat per CDC i ERC- del 2015.

(2) Les dades es comparen amb les de CatSiqueesPot del 2015.

(3) Inclou els resultats de les candidatures no parlamentàries, els vots en blanc i els vots nuls.



Barri 70. el Besòs i el Maresme

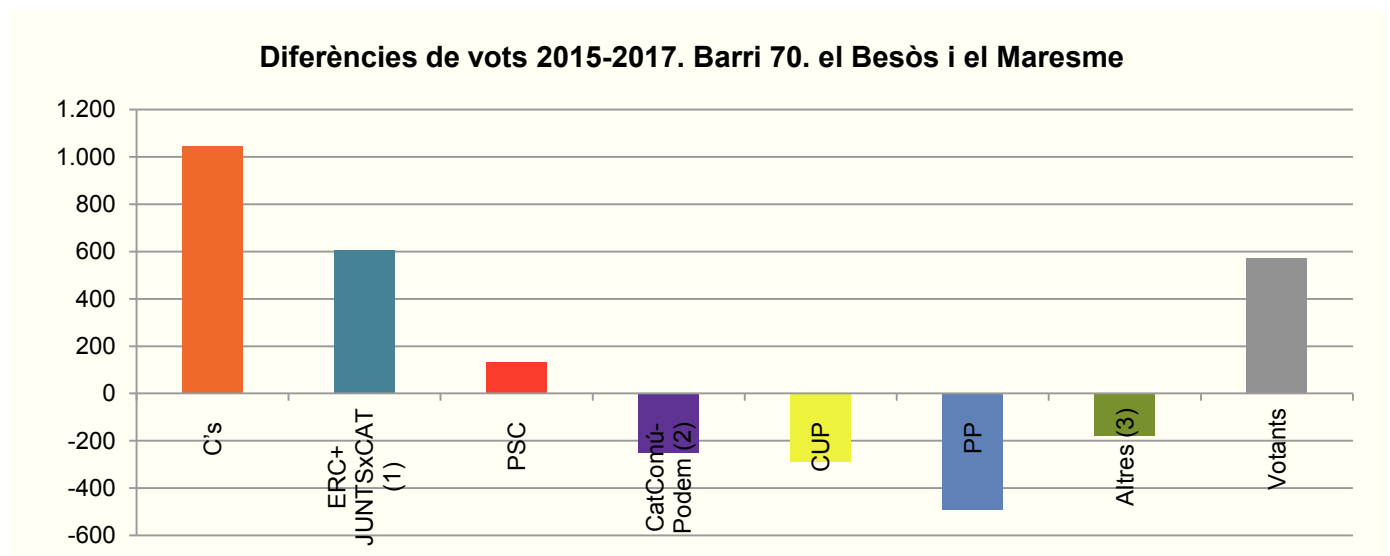
	2017			2015			Diferència 2017-2015		
	Vots	% votants	% electors	Vots	% votants	% electors	Vots	% votants	% electors
Electors	14.181			14.571			-390		
Votants	10.369		73,1	9.797		67,2	572		5,9
C's	3.192	30,8	22,5	2.145	21,9	14,7	1.047	8,9	7,8
ERC+JUNTSxCAT (1)	2.631	25,4	18,6	2.024	20,7	13,9	607	4,7	4,7
ERC-CatSí	1.802								
JUNTSxCAT	829								
PSC	2.142	20,7	15,1	2.009	20,5	13,8	133	0,2	1,3
CatComú-Podem (2)	1.120	10,8	7,9	1.372	14,0	9,4	-252	-3,2	-1,5
CUP	328	3,2	2,3	617	6,3	4,2	-289	-3,1	-1,9
PP	710	6,8	5,0	1.203	12,3	8,3	-493	-5,4	-3,2
Altres (3)	246	2,4	1,7	427	4,4	2,9	-181	-2,0	-1,2

Nota: Dades provisionals amb el 100% escrutat.

(1) La suma dels vots obtinguts per ERC i per JUNTSxCAT es comparen amb els de JxSí -recolzat per CDC i ERC- del 2015.

(2) Les dades es comparen amb les de CatSiqueesPot del 2015.

(3) Inclou els resultats de les candidatures no parlamentàries, els vots en blanc i els vots nuls.



Barri 71. Provençals del Poblenou

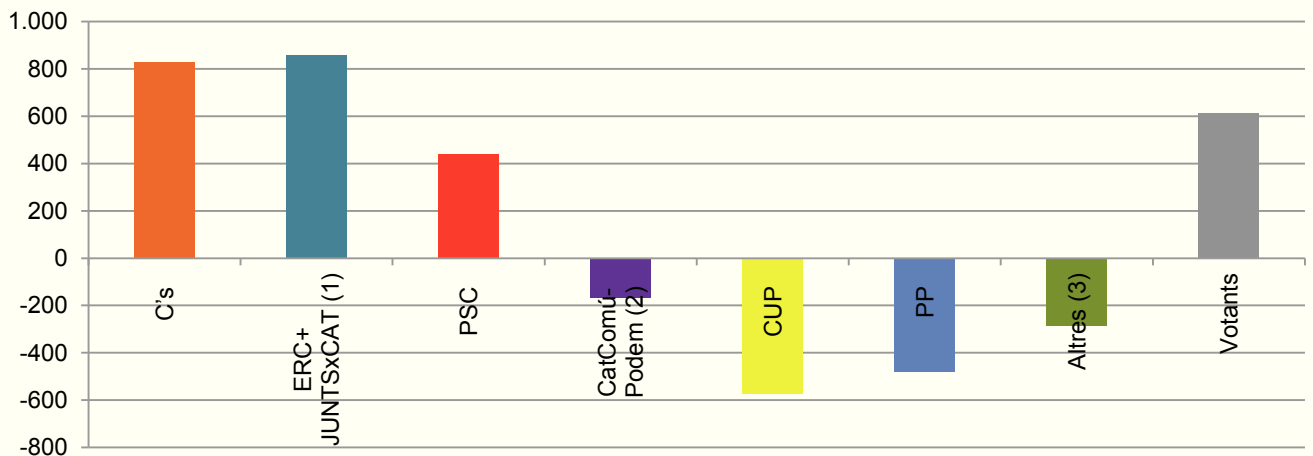
	2017			2015			Diferència 2017-2015		
	Vots	% votants	% electors	Vots	% votants	% electors	Vots	% votants	% electors
Electors	14.744			14.824			-80		
Votants	12.160		82,5	11.546		77,9	614		4,6
C's	3.048	25,1	20,7	2.221	19,2	15,0	827	5,8	5,7
ERC+JUNTSxCAT (1)	4.586	37,7	31,1	3.726	32,3	25,1	860	5,4	6,0
ERC-CatSí	2.875								
JUNTSxCAT	1.711								
PSC	2.035	16,7	13,8	1.598	13,8	10,8	437	2,9	3,0
CatComú-Podem (2)	1.292	10,6	8,8	1.457	12,6	9,8	-165	-2,0	-1,1
CUP	541	4,4	3,7	1.117	9,7	7,5	-576	-5,2	-3,9
PP	449	3,7	3,0	931	8,1	6,3	-482	-4,4	-3,2
Altres (3)	209	1,7	1,4	496	4,3	3,3	-287	-2,6	-1,9

Nota: Dades provisionals amb el 100% escrutat.

(1) La suma dels vots obtinguts per ERC i per JUNTSxCAT es comparen amb els de JxSí -recolzat per CDC i ERC- del 2015.

(2) Les dades es comparen amb les de CatSiqueesPot del 2015.

(3) Inclou els resultats de les candidatures no parlamentàries, els vots en blanc i els vots nuls.

Diferències de vots 2015-2017. Barri 71. Provençals del Poblenou


Barri 72. Sant Martí de Provençals

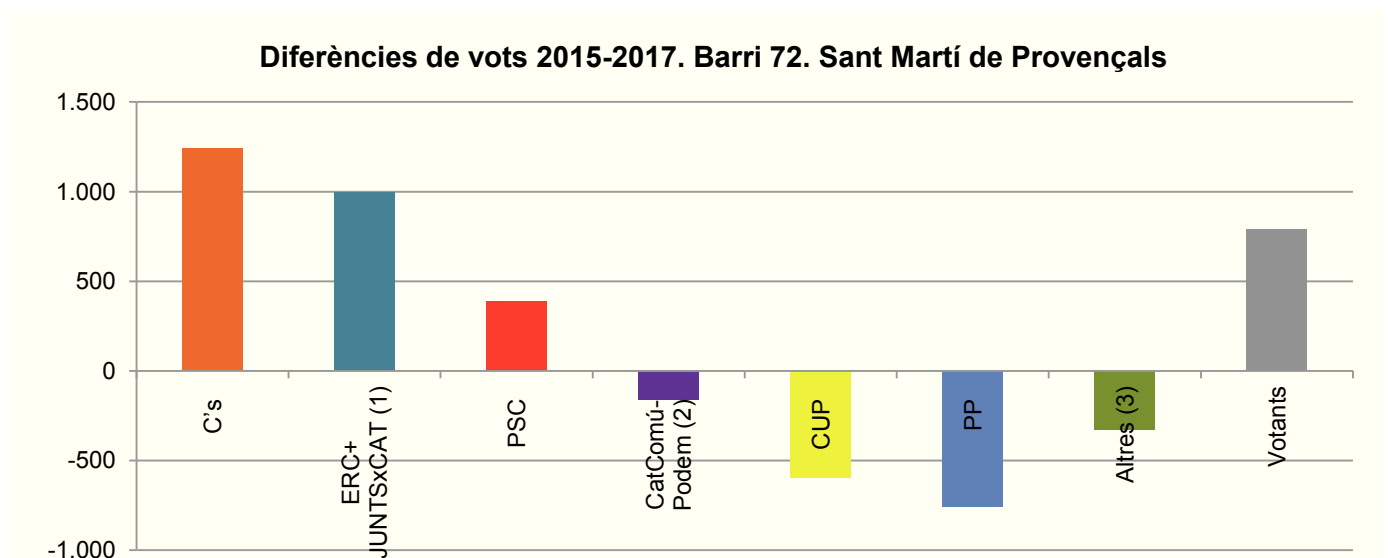
	2017			2015			Diferència 2017-2015		
	Vots	% votants	% electors	Vots	% votants	% electors	Vots	% votants	% electors
Electors	19.553			19.927			-374		
Votants	16.320		83,5	15.534		78,0	786		5,5
C's	4.409	27,0	22,5	3.167	20,4	15,9	1.242	6,6	6,7
ERC+JUNTSxCAT (1)	5.460	33,5	27,9	4.463	28,7	22,4	997	4,7	5,5
ERC-CatSí	3.446								
JUNTSxCAT	2.014								
PSC	2.727	16,7	13,9	2.340	15,1	11,7	387	1,6	2,2
CatComú-Podem (2)	1.757	10,8	9,0	1.915	12,3	9,6	-158	-1,6	-0,6
CUP	621	3,8	3,2	1.217	7,8	6,1	-596	-4,0	-2,9
PP	1.037	6,4	5,3	1.794	11,5	9,0	-757	-5,2	-3,7
Altres (3)	309	1,9	1,6	638	4,1	3,2	-329	-2,2	-1,6

Nota: Dades provisionals amb el 100% escrutat.

(1) La suma dels vots obtinguts per ERC i per JUNTSxCAT es comparen amb els de JxSí -recolzat per CDC i ERC- del 2015.

(2) Les dades es comparen amb les de CatSiqueesPot del 2015.

(3) Inclou els resultats de les candidatures no parlamentàries, els vots en blanc i els vots nuls.



Barri 73. la Verneda i la Pau

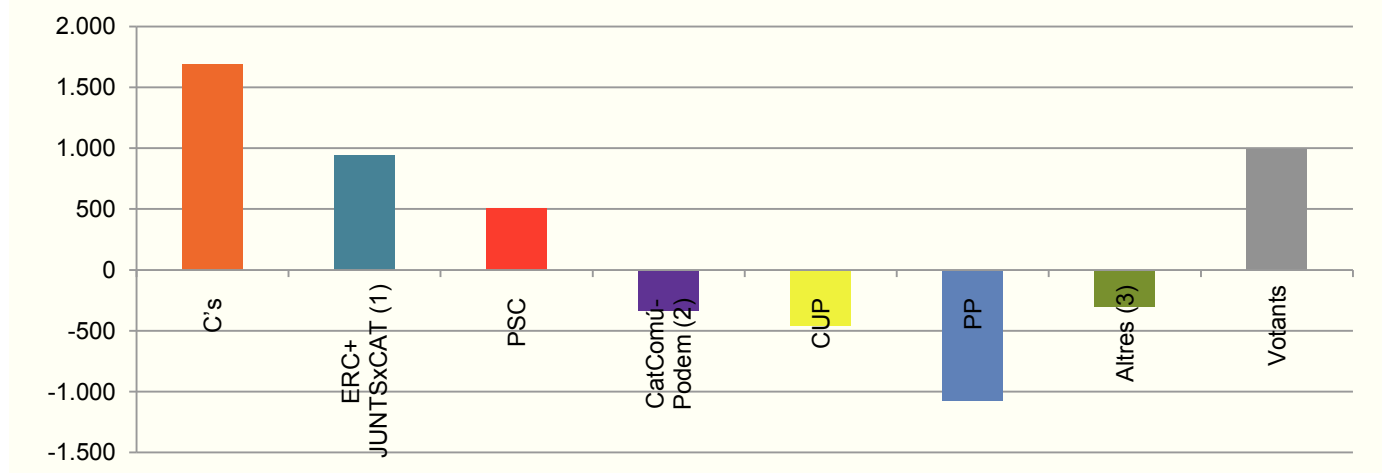
	2017			2015			Diferència 2017-2015		
	Vots	% votants	% electors	Vots	% votants	% electors	Vots	% votants	% electors
Electors	21.710			22.135			-425		
Votants	17.730		81,7	16.742		75,6	988		6,0
C's	5.768	32,5	26,6	4.075	24,3	18,4	1.693	8,2	8,2
ERC+JUNTSxCAT (1)	4.430	25,0	20,4	3.489	20,8	15,8	941	4,1	4,6
ERC-CatSí	3.035								
JUNTSxCAT	1.395								
PSC	3.593	20,3	16,5	3.084	18,4	13,9	509	1,8	2,6
CatComú-Podem (2)	1.780	10,0	8,2	2.113	12,6	9,5	-333	-2,6	-1,3
CUP	506	2,9	2,3	958	5,7	4,3	-452	-2,9	-2,0
PP	1.270	7,2	5,8	2.343	14,0	10,6	-1.073	-6,8	-4,7
Altres (3)	383	2,2	1,8	680	4,1	3,1	-297	-1,9	-1,3

Nota: Dades provisionals amb el 100% escrutat.

(1) La suma dels vots obtinguts per ERC i per JUNTSxCAT es comparen amb els de JxSí -recolzat per CDC i ERC- del 2015.

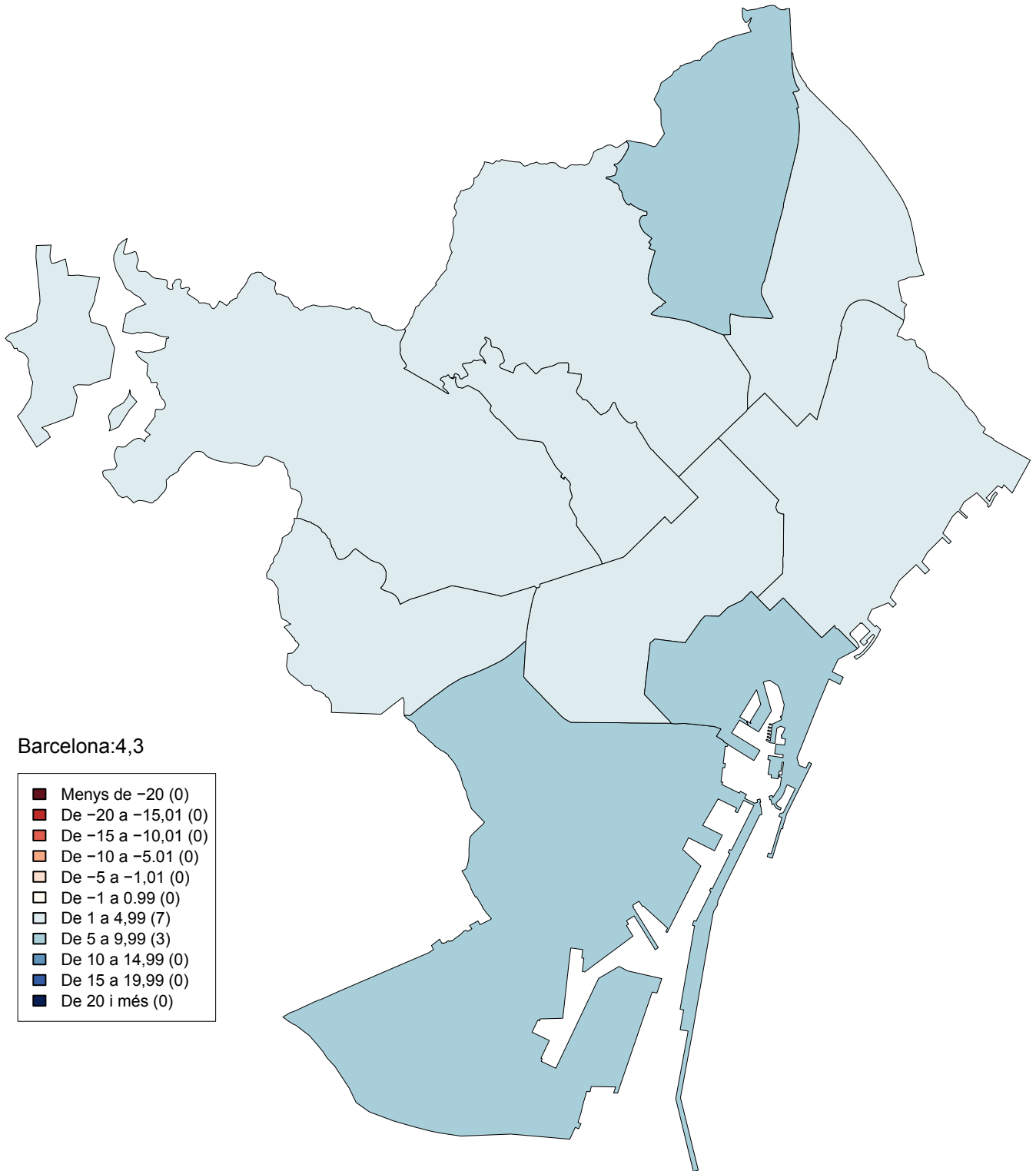
(2) Les dades es comparen amb les de CatSiqueesPot del 2015.

(3) Inclou els resultats de les candidatures no parlamentàries, els vots en blanc i els vots nuls.

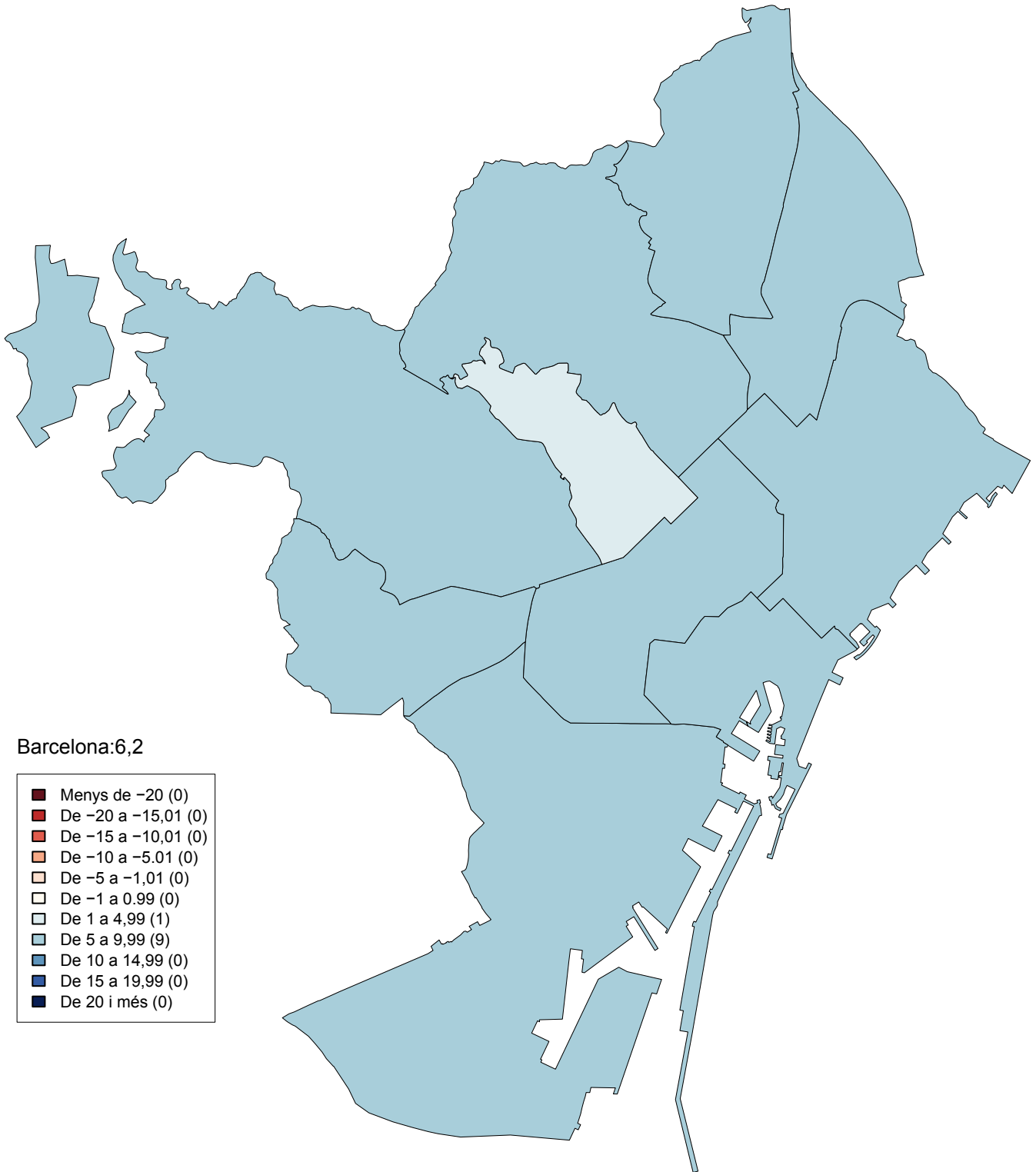
Diferències de vots 2015-2017. Barri 73. la Verneda i la Pau


4. Mapes de diferències per districtes

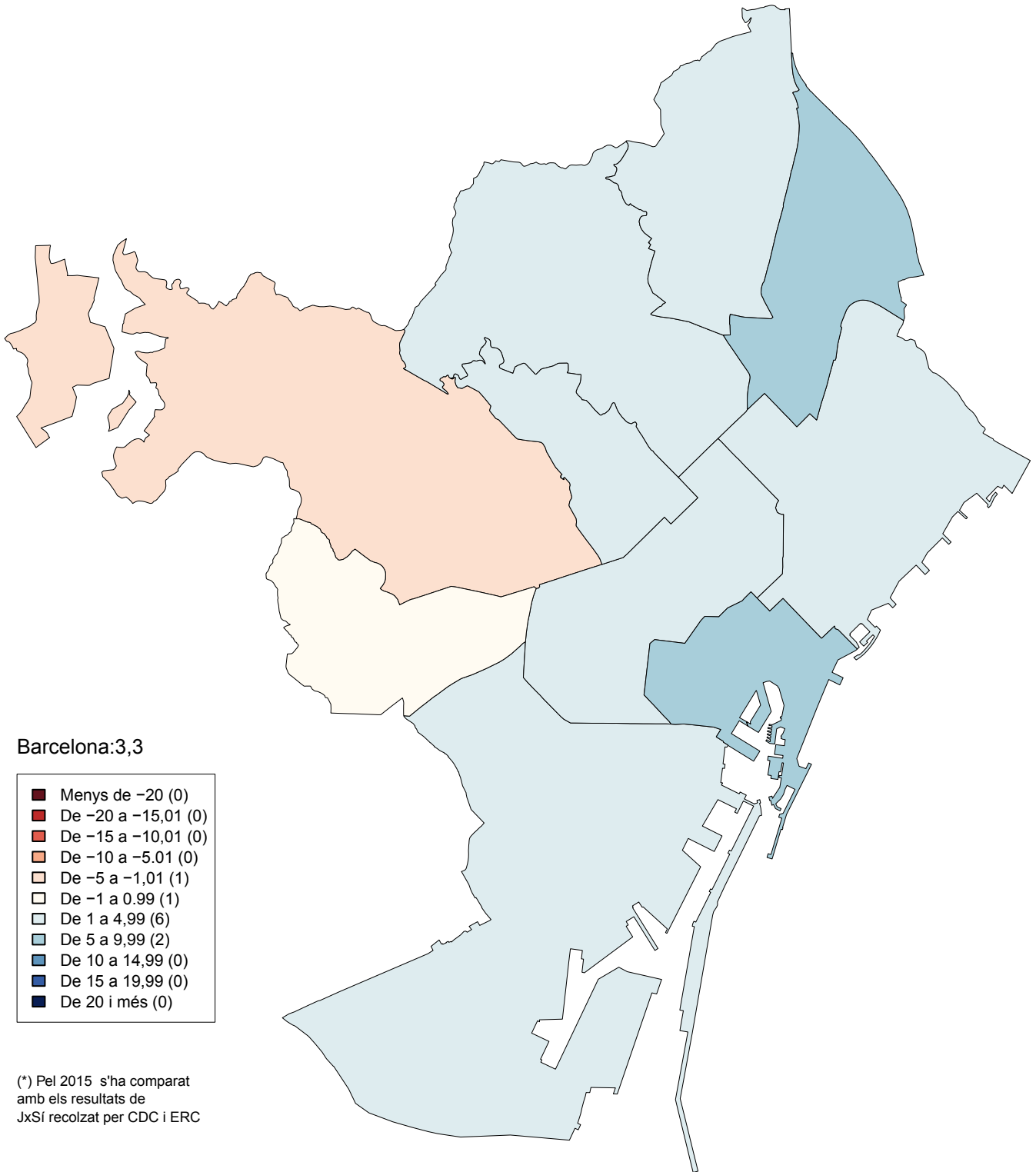
Eleccions al Parlament de Catalunya 2017
Percentatge de Participació
Diferències 2015-2017
Districtes



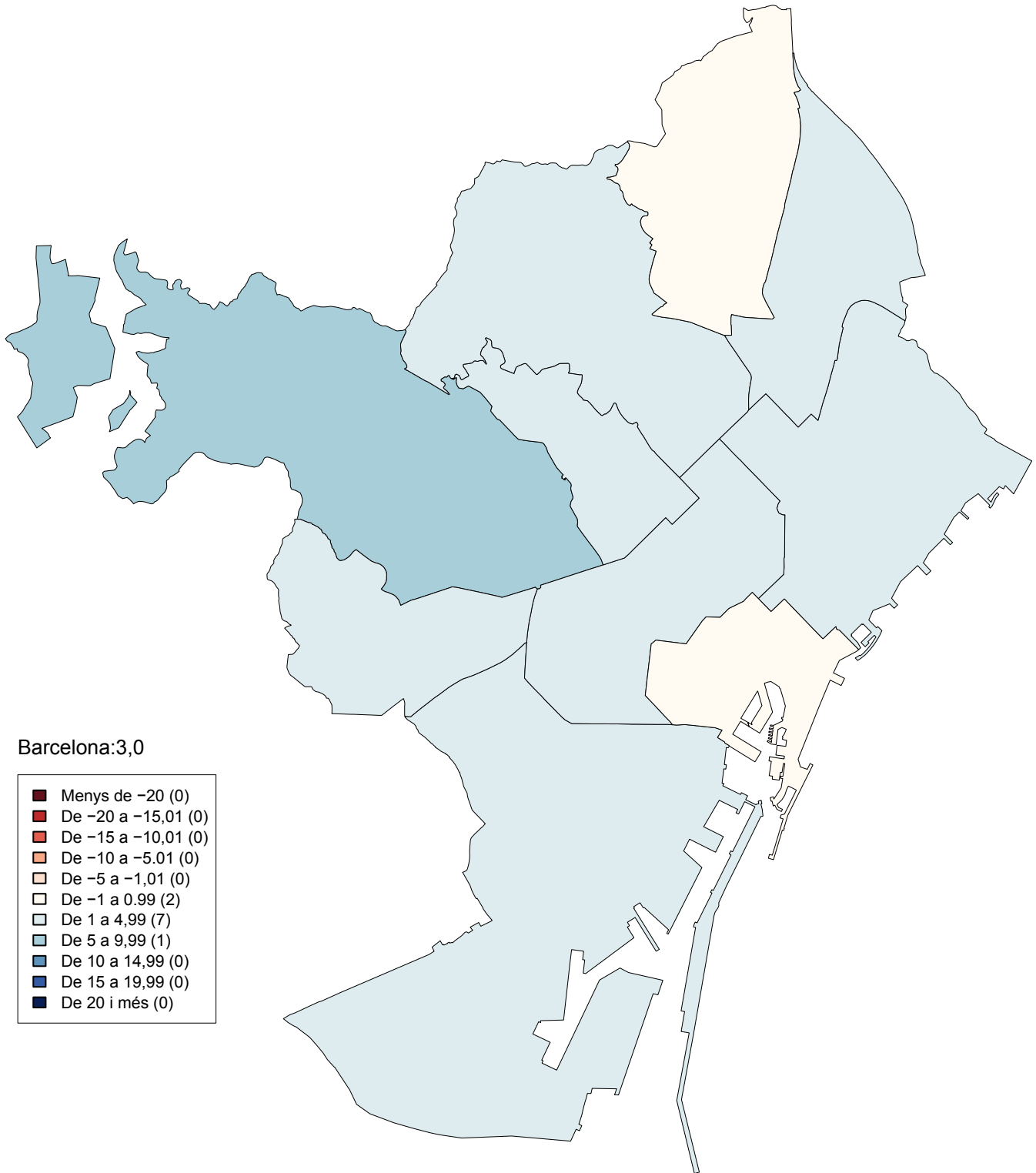
Eleccions al Parlament de Catalunya 2017
Percentatge sobre votants: C's
Diferències 2015-2017
Districtes



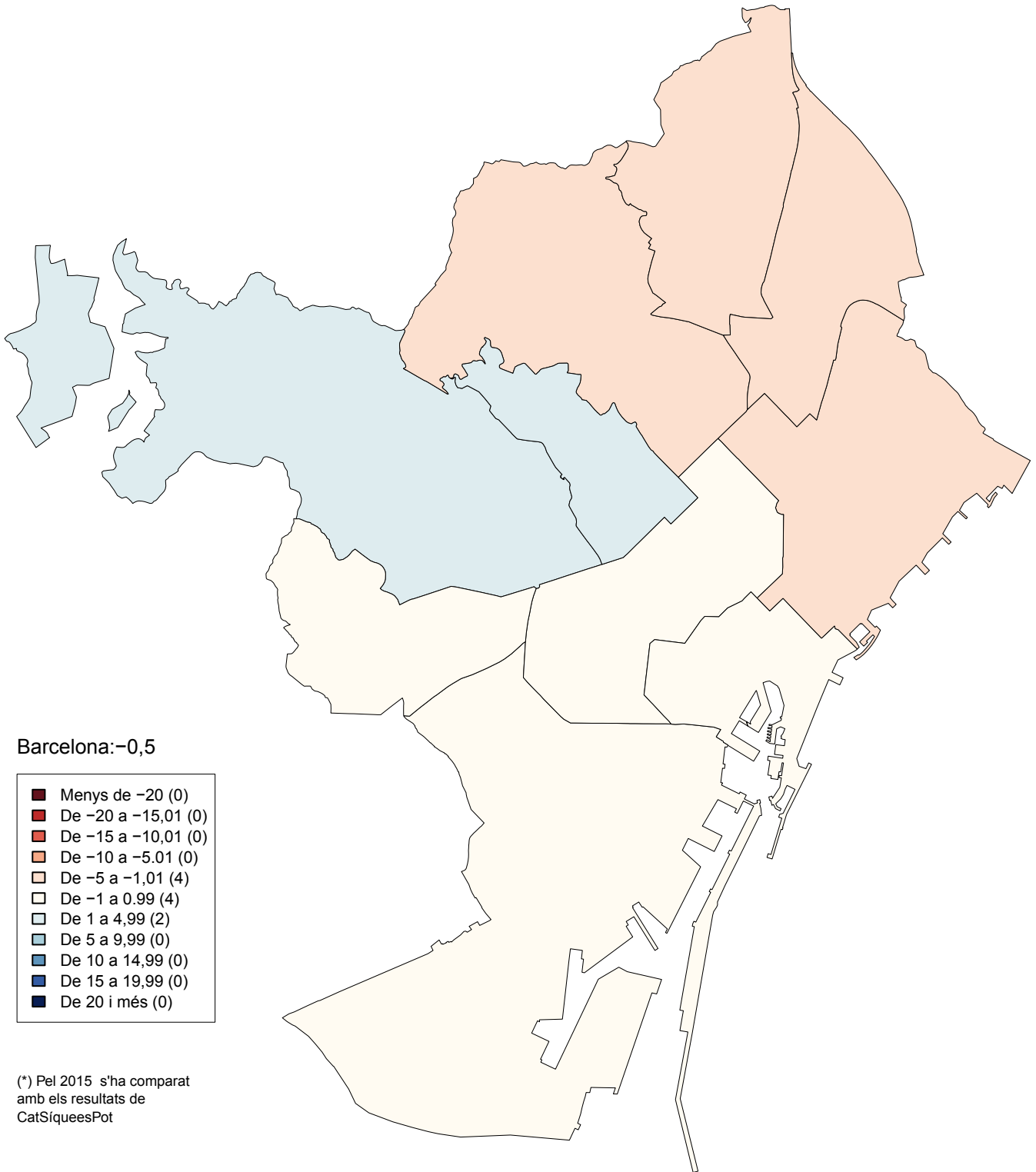
Eleccions al Parlament de Catalunya 2017
Percentatge sobre votants: ERC+JUNTSxCAT (*)
Diferències 2015-2017
Districtes



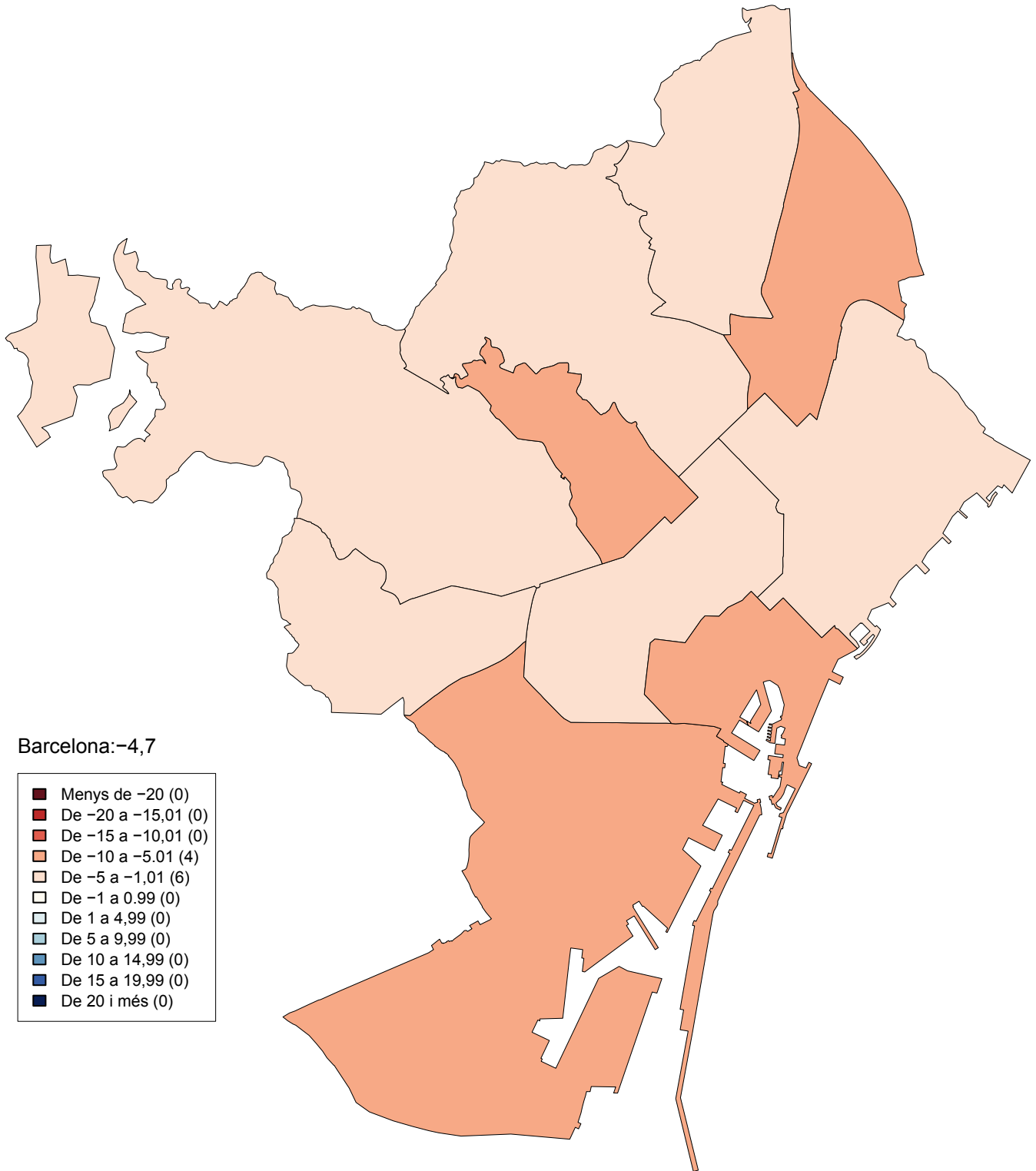
Eleccions al Parlament de Catalunya 2017
Percentatge sobre votants: PSC
Diferències 2015-2017
Districtes



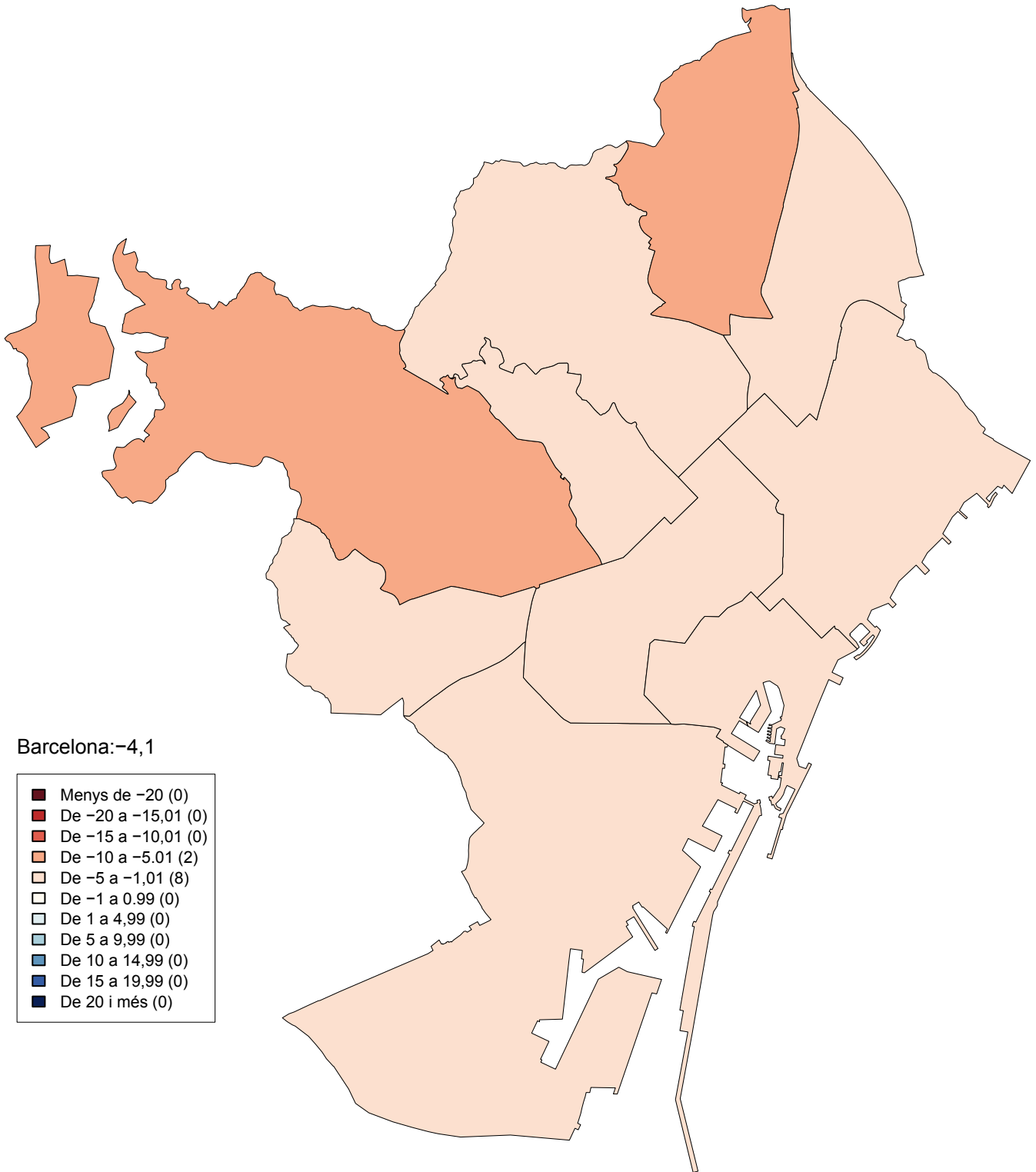
Eleccions al Parlament de Catalunya 2017
Percentatge sobre votants: CatComú-Podem (*)
Diferències 2015-2017
Districtes



Eleccions al Parlament de Catalunya 2017
Percentatge sobre votants: CUP
Diferències 2015-2017
Districtes

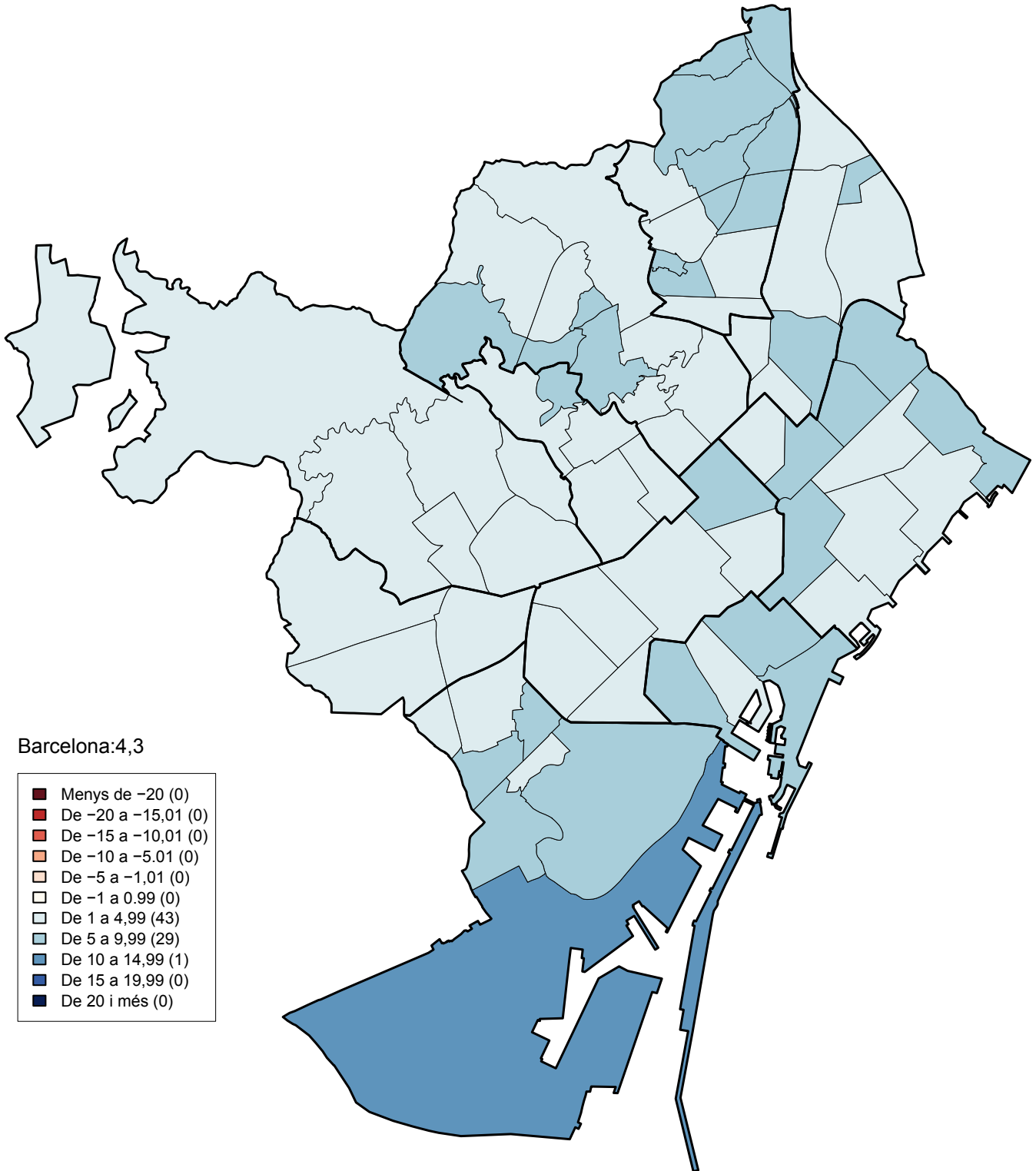


Eleccions al Parlament de Catalunya 2017
Percentatge sobre votants: PP
Diferències 2015-2017
Districtes

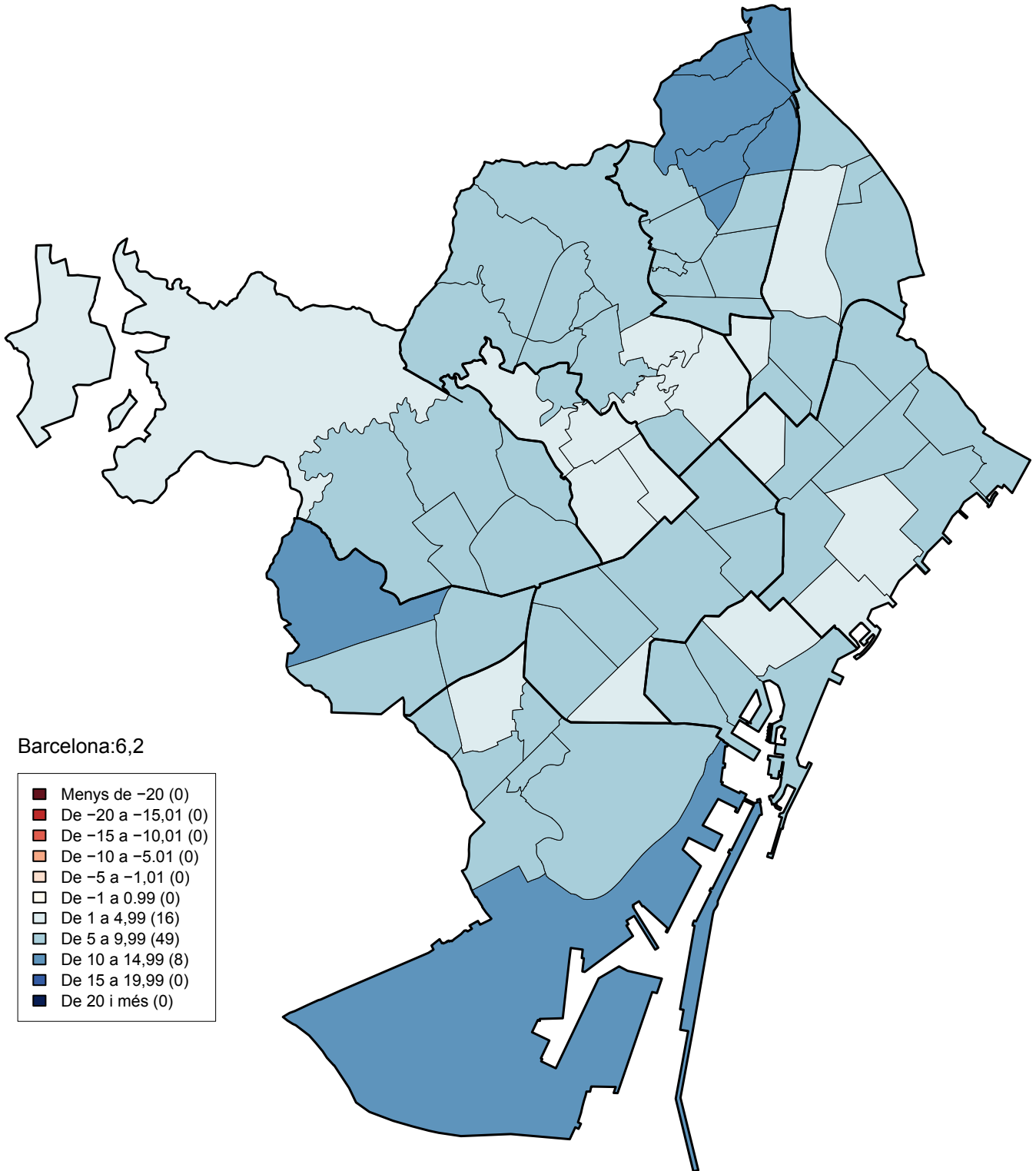


5. Mapes de diferències per barris

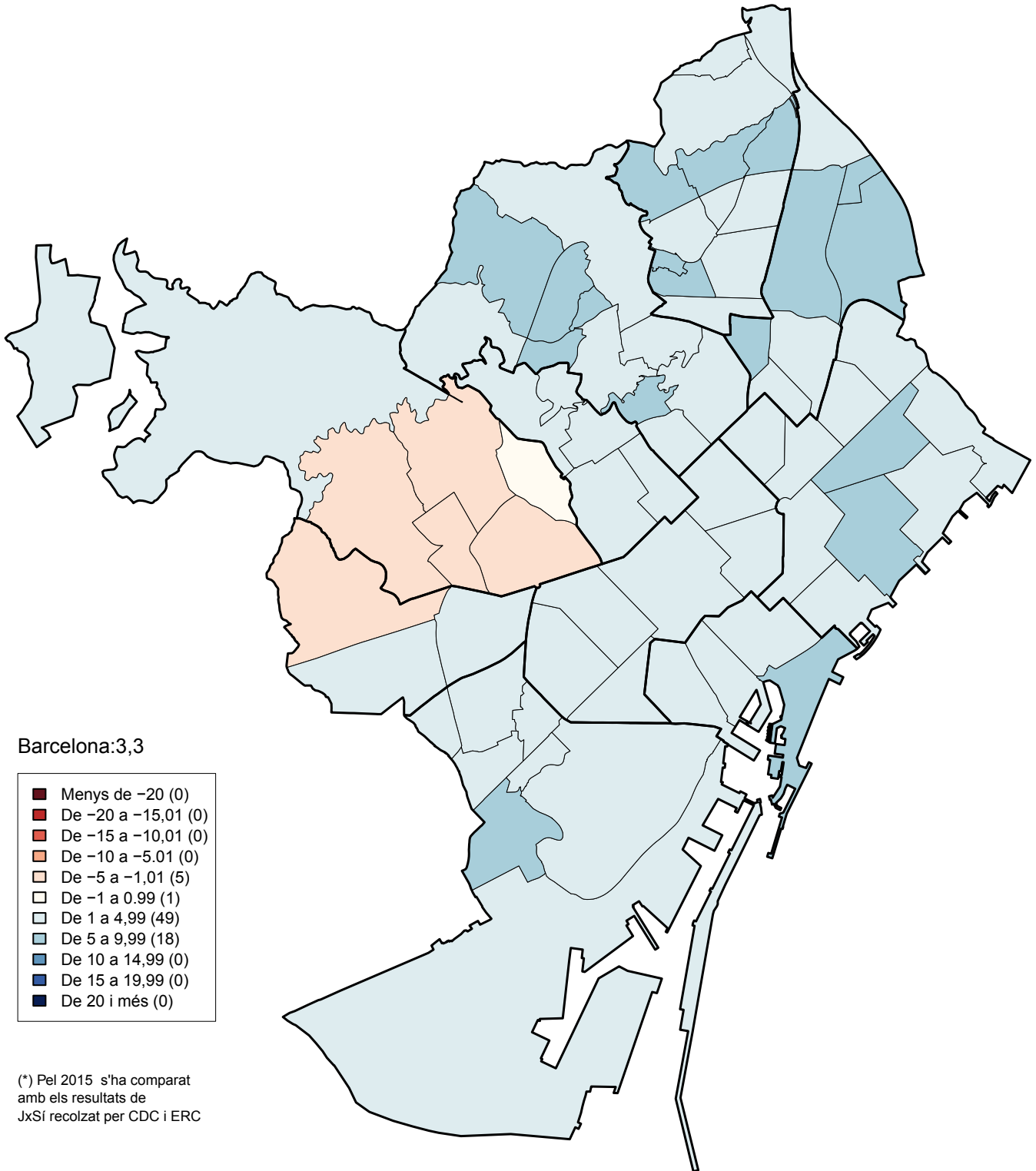
Eleccions al Parlament de Catalunya 2017
Percentatge de Participació
Diferències 2015-2017
Barris



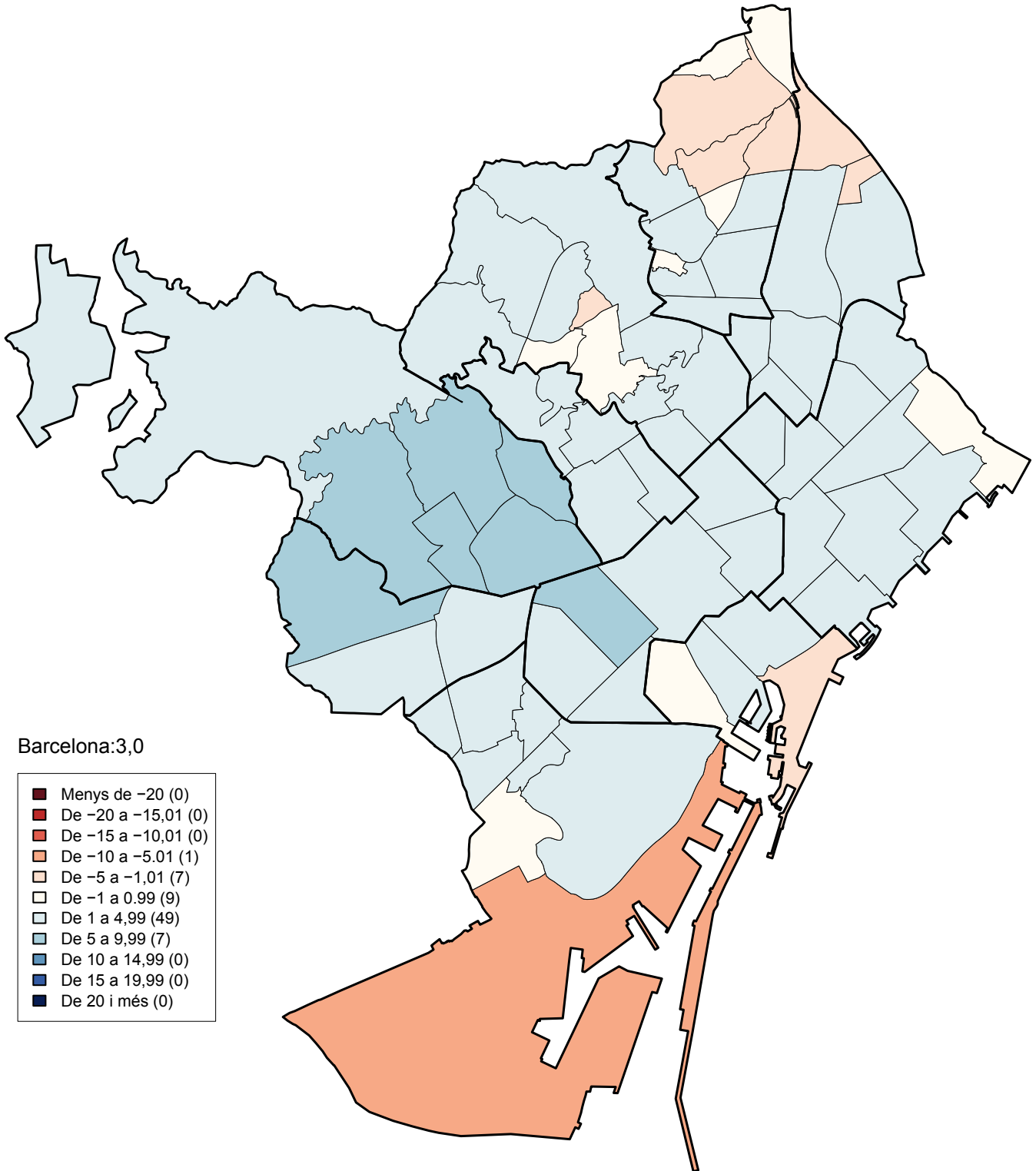
Eleccions al Parlament de Catalunya 2017
Percentatge sobre votants: C's
Diferències 2015-2017
Barris



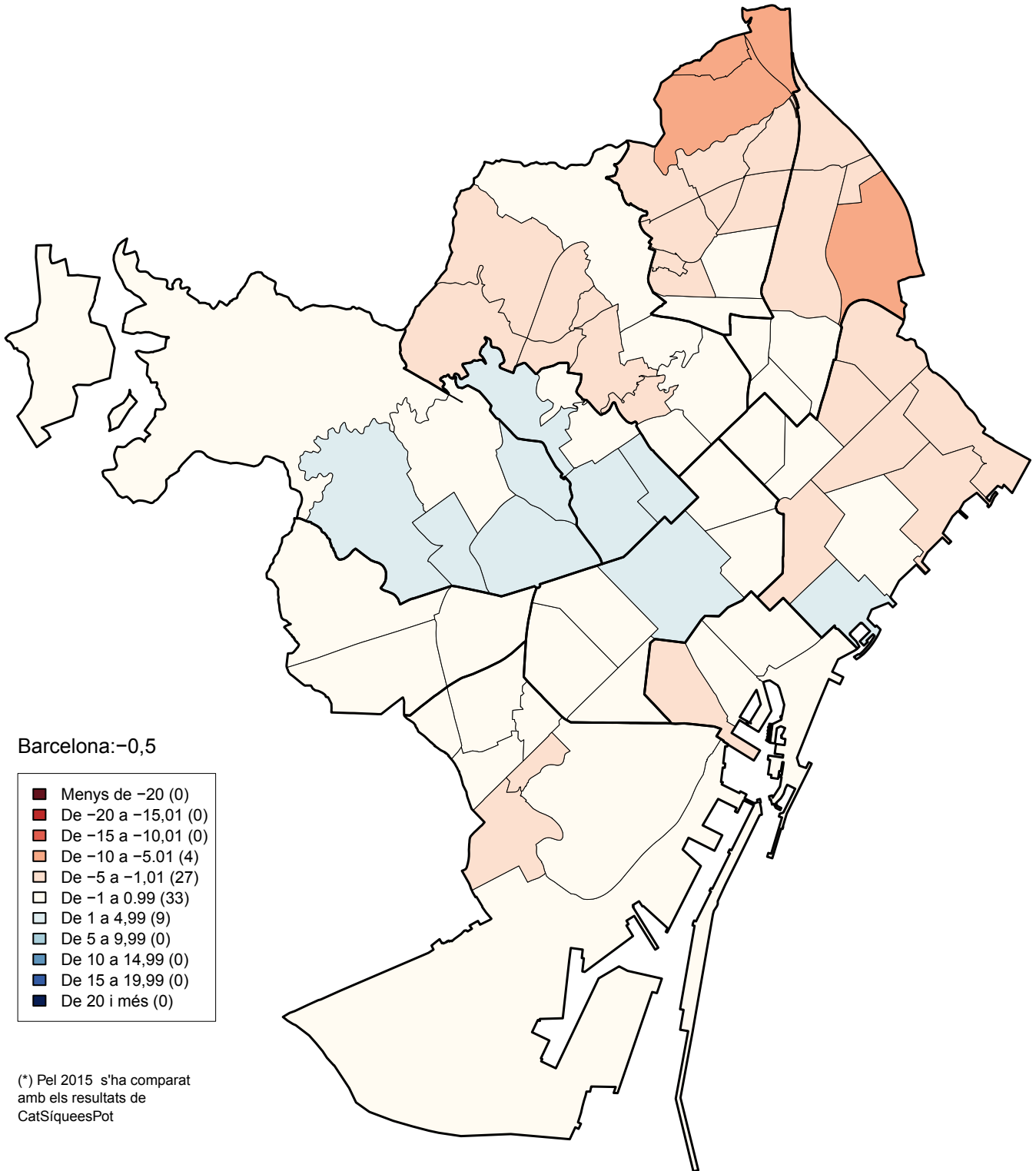
Eleccions al Parlament de Catalunya 2017
Percentatge sobre votants: ERC+JUNTSxCAT (*)
Diferències 2015-2017
Barris



Eleccions al Parlament de Catalunya 2017
Percentatge sobre votants: PSC
Diferències 2015-2017
Barris

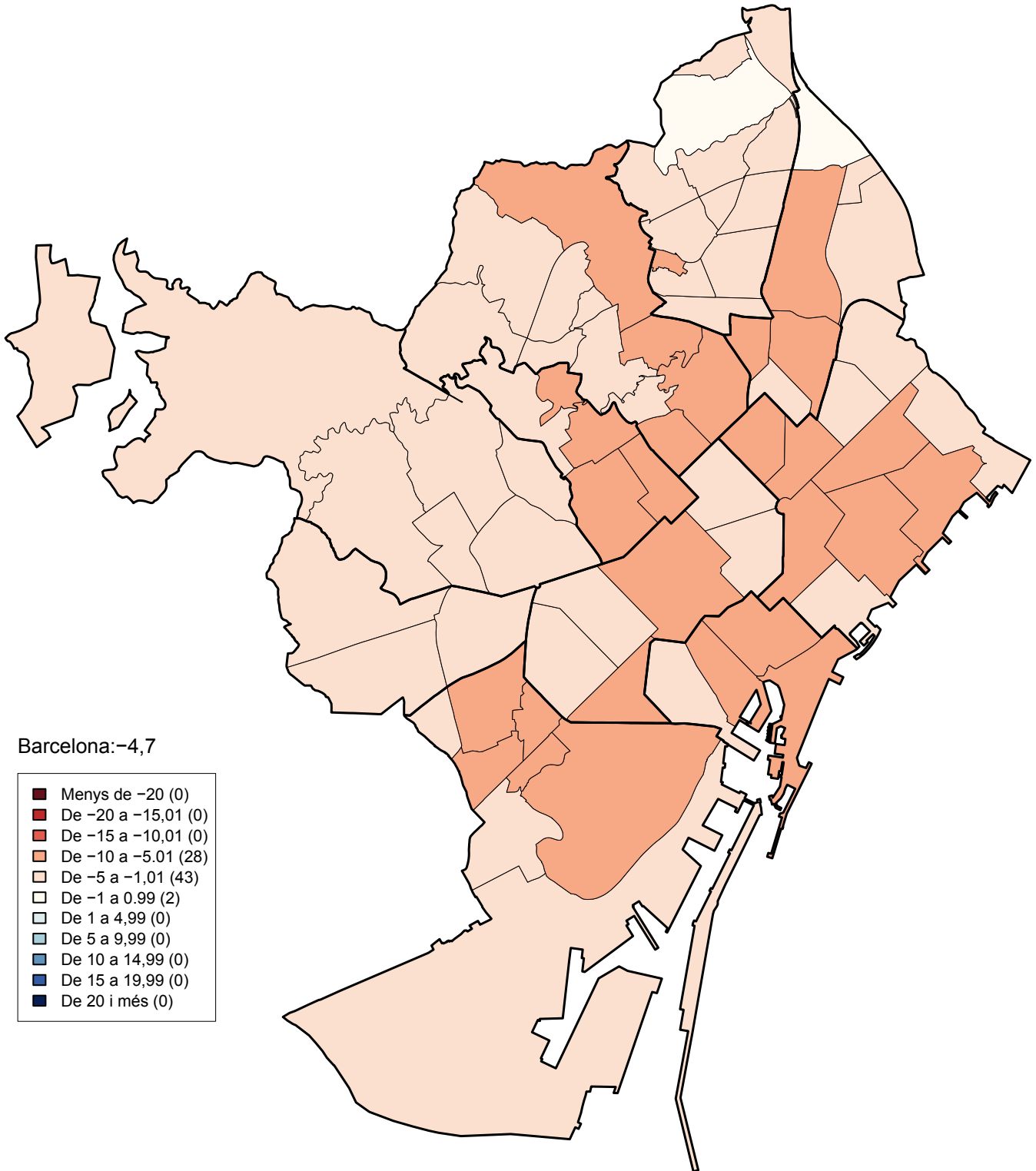


Eleccions al Parlament de Catalunya 2017
Percentatge sobre votants: CatComú-Podem (*)
Diferències 2015-2017
Barris

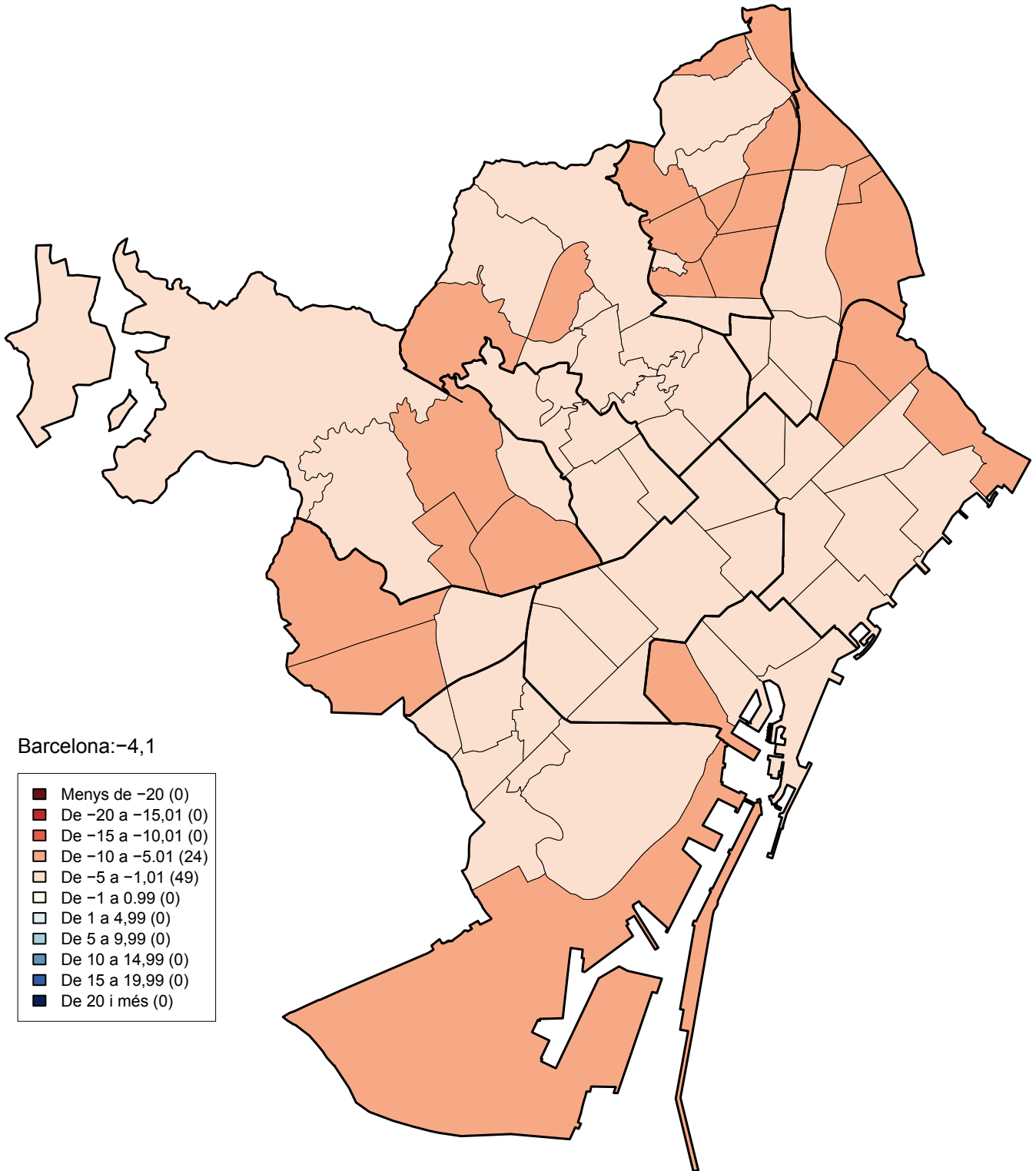


(*) Pel 2015 s'ha comparat amb els resultats de CatSiqueesPot

Eleccions al Parlament de Catalunya 2017
Percentatge sobre votants: CUP
Diferències 2015-2017
Barris

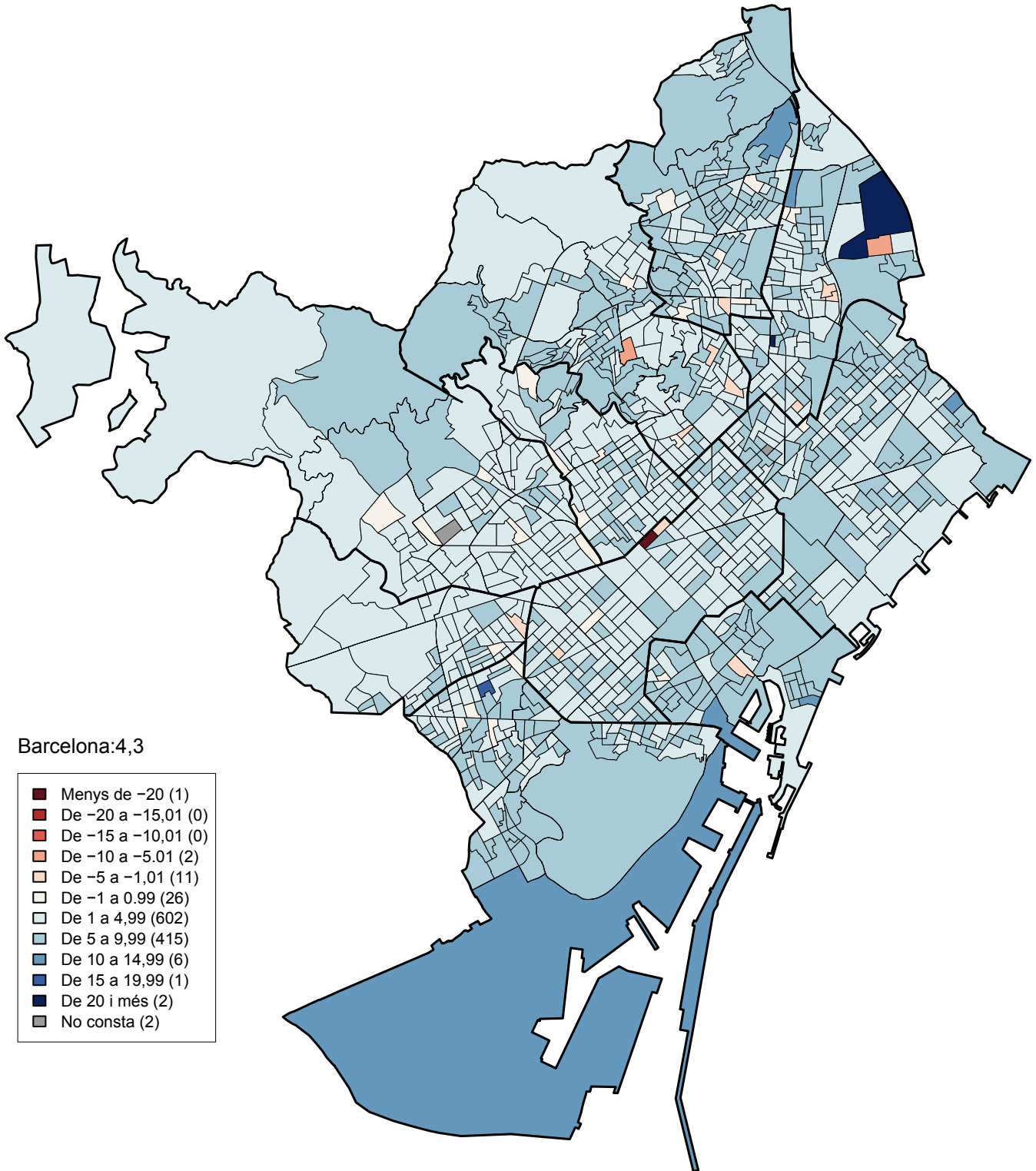


Eleccions al Parlament de Catalunya 2017
Percentatge sobre votants: PP
Diferències 2015-2017
Barris



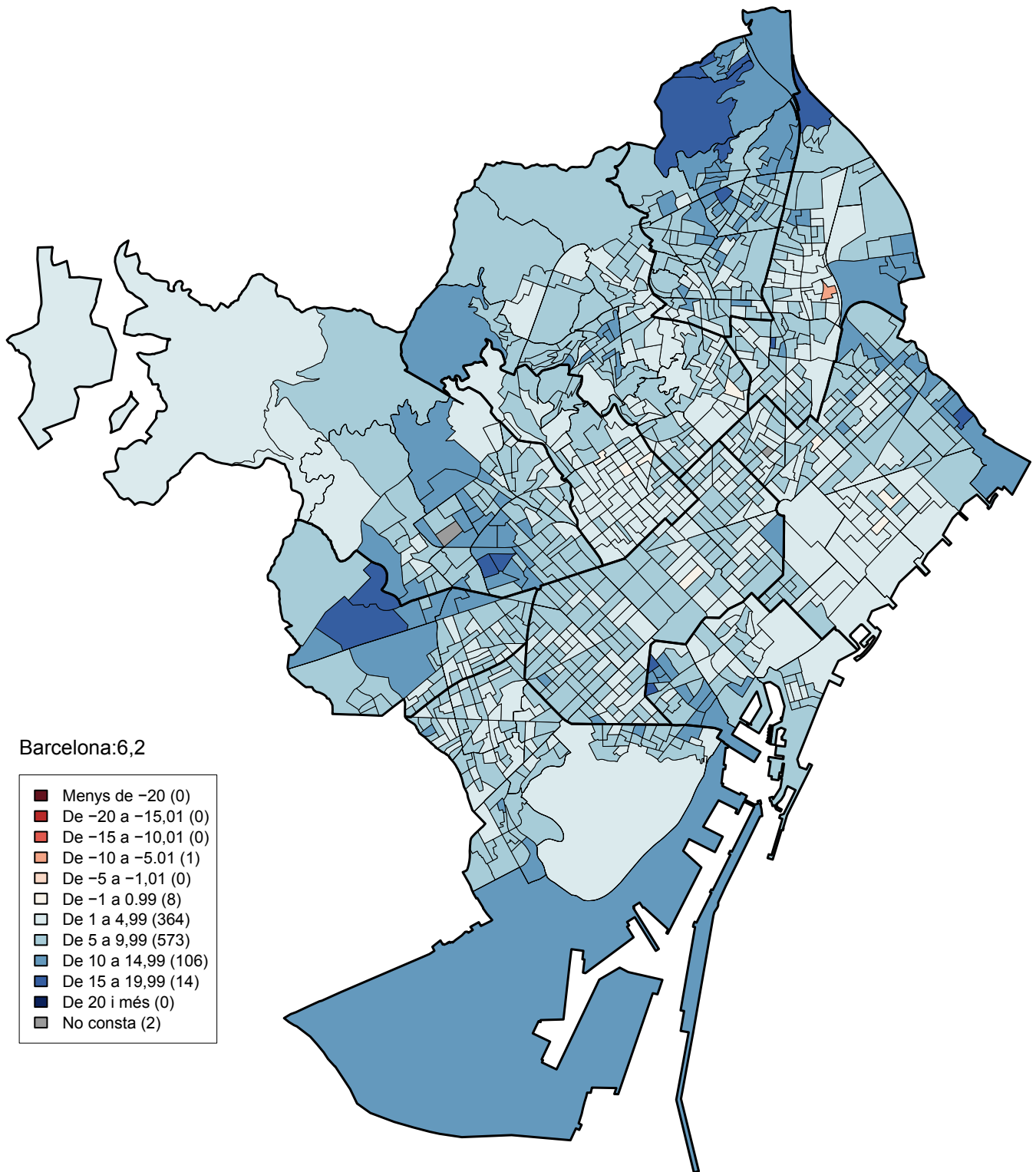
6. Mapes de diferències per seccions censals

Eleccions al Parlament de Catalunya 2017
Percentatge de Participació
Diferències 2015-2017
Seccions Censals (1068)

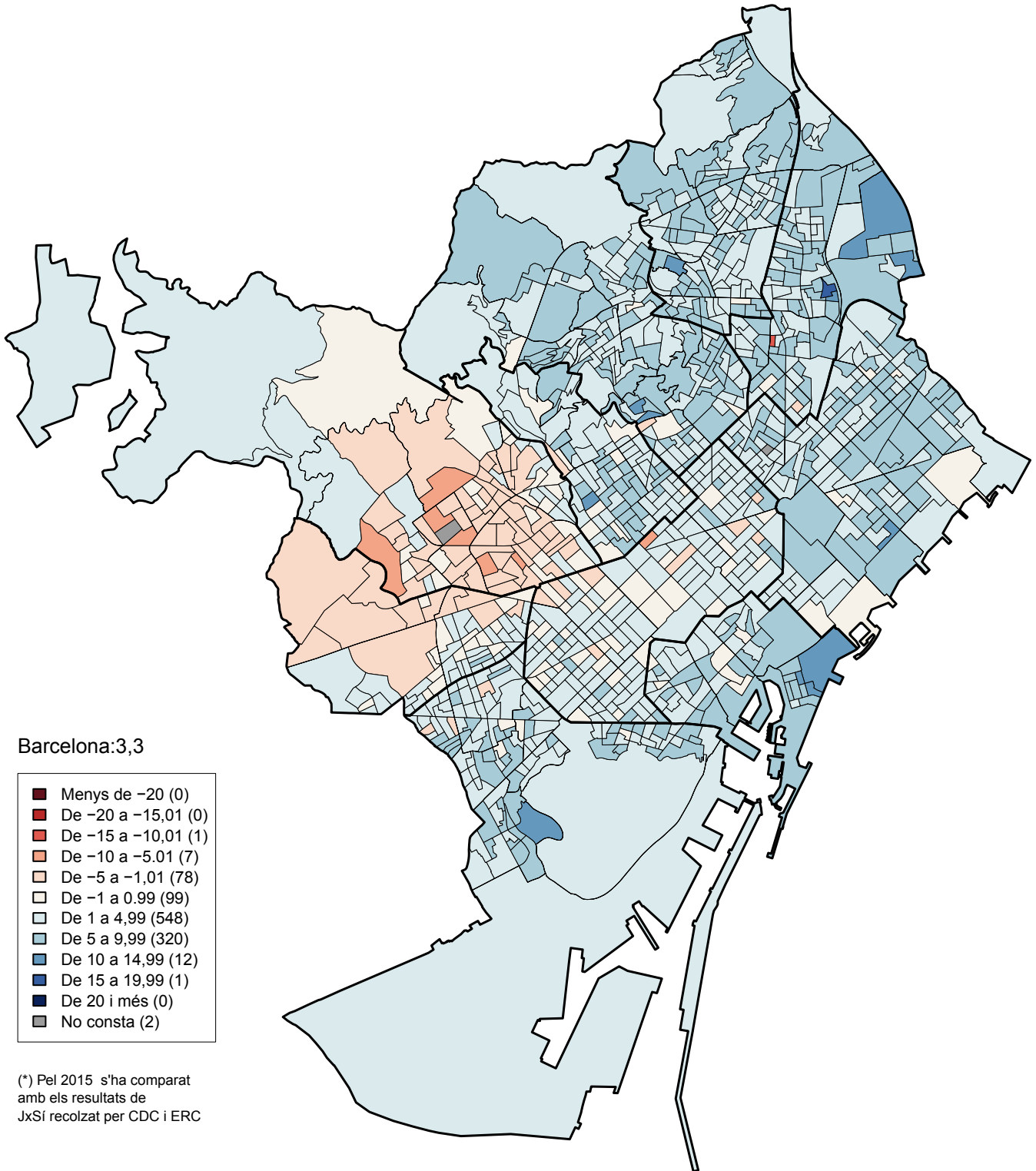




Eleccions al Parlament de Catalunya 2017
Percentatge sobre votants: C's
Diferències 2015-2017
Seccions Censals (1068)

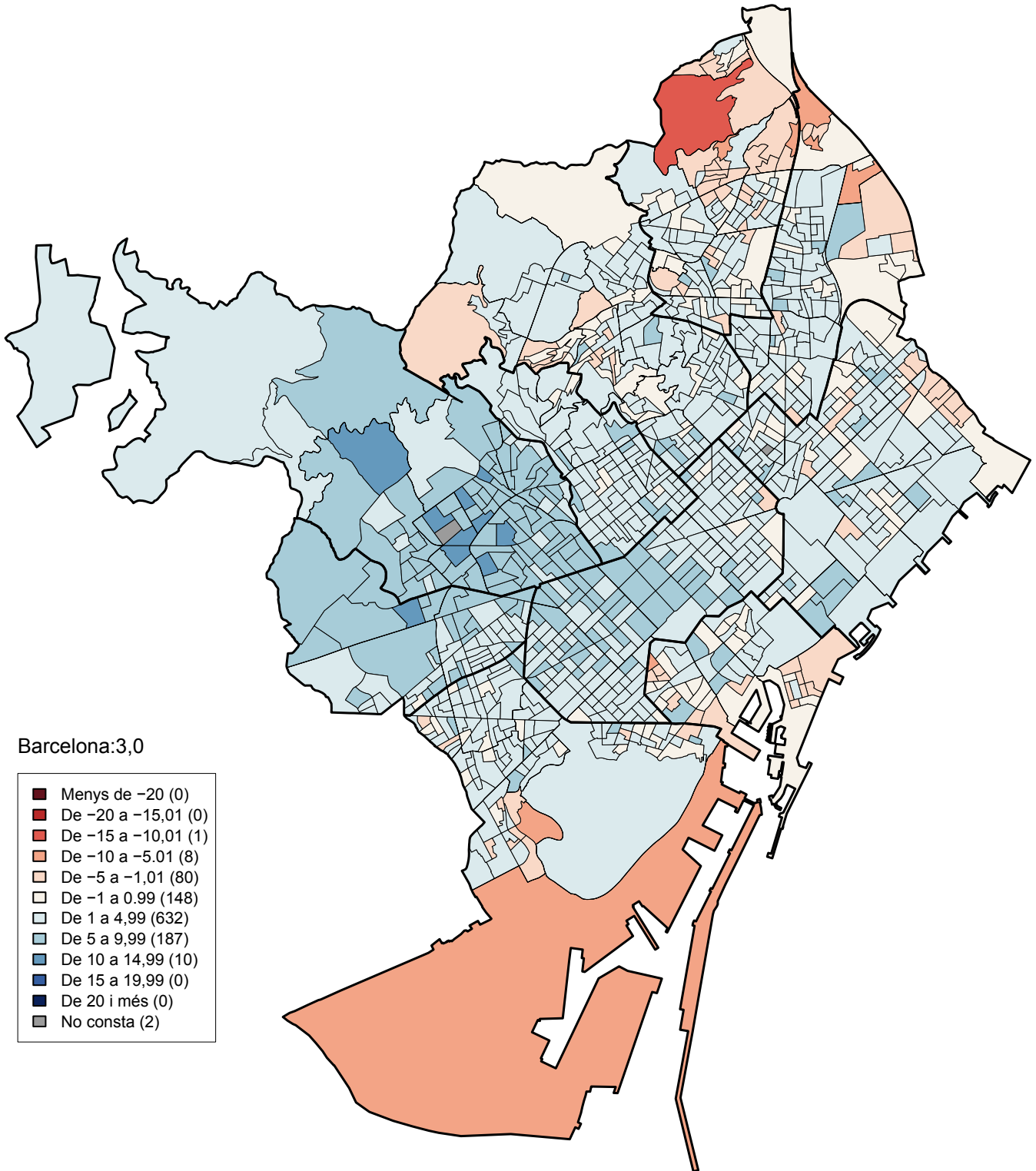


Eleccions al Parlament de Catalunya 2017
Percentatge sobre votants: ERC+JUNTSXCAT (*)
Diferències 2015-2017
Seccions Censals (1068)

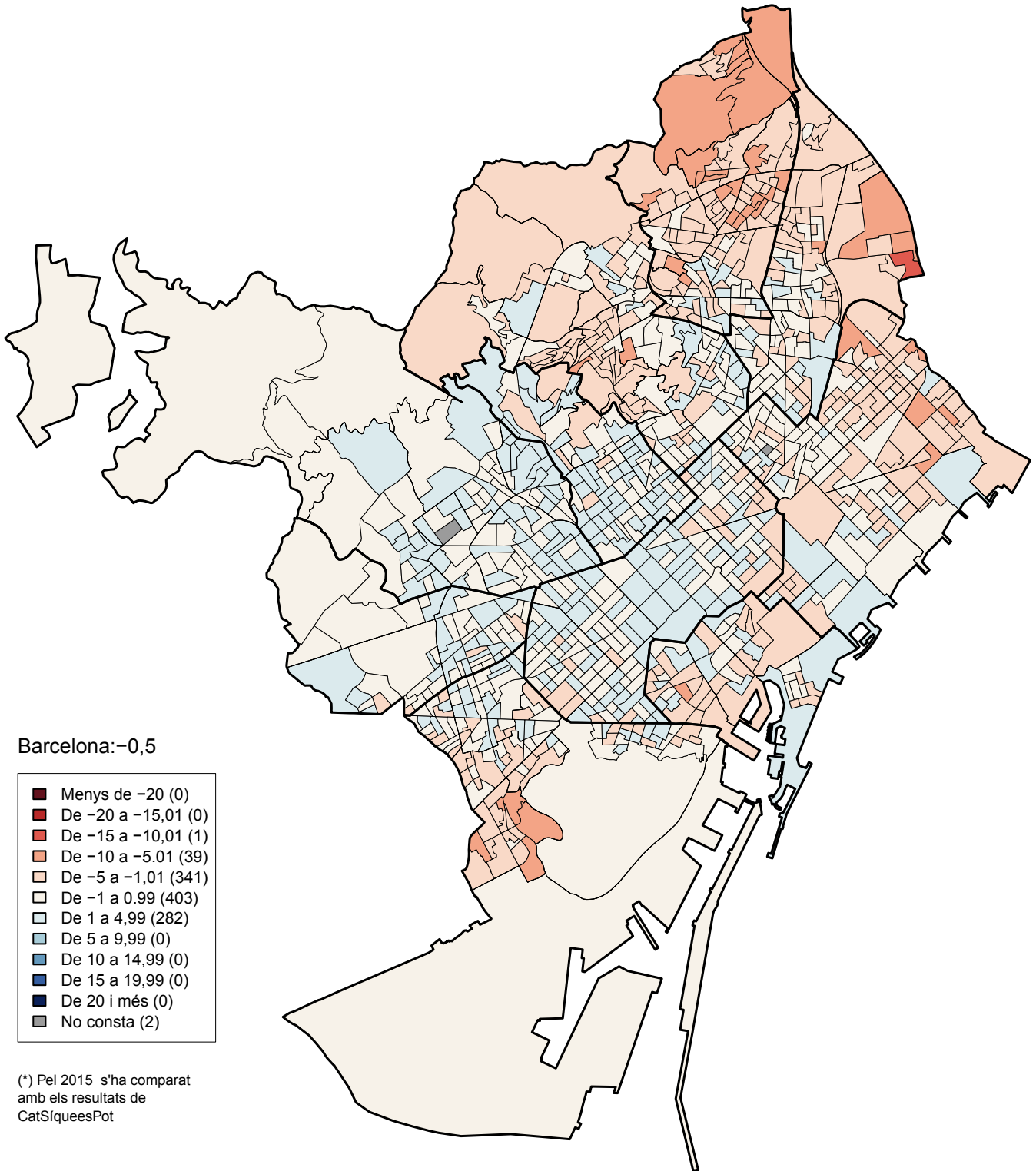




Eleccions al Parlament de Catalunya 2017
Percentatge sobre votants: PSC
Diferències 2015-2017
Seccions Censals (1068)

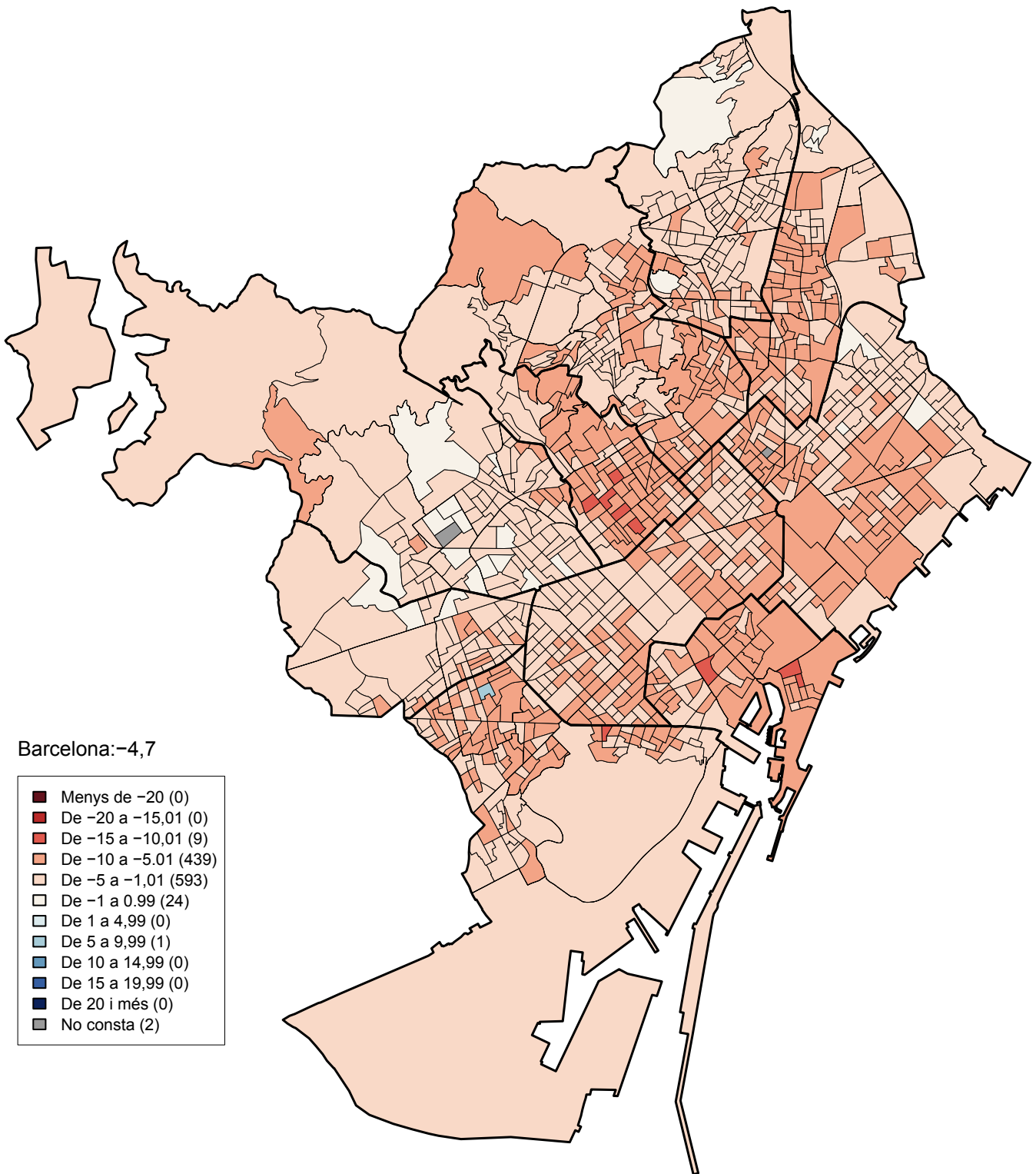


Eleccions al Parlament de Catalunya 2017
Percentatge sobre votants: CatComú-Podem (*)
Diferències 2015-2017
Seccions Censals (1068)

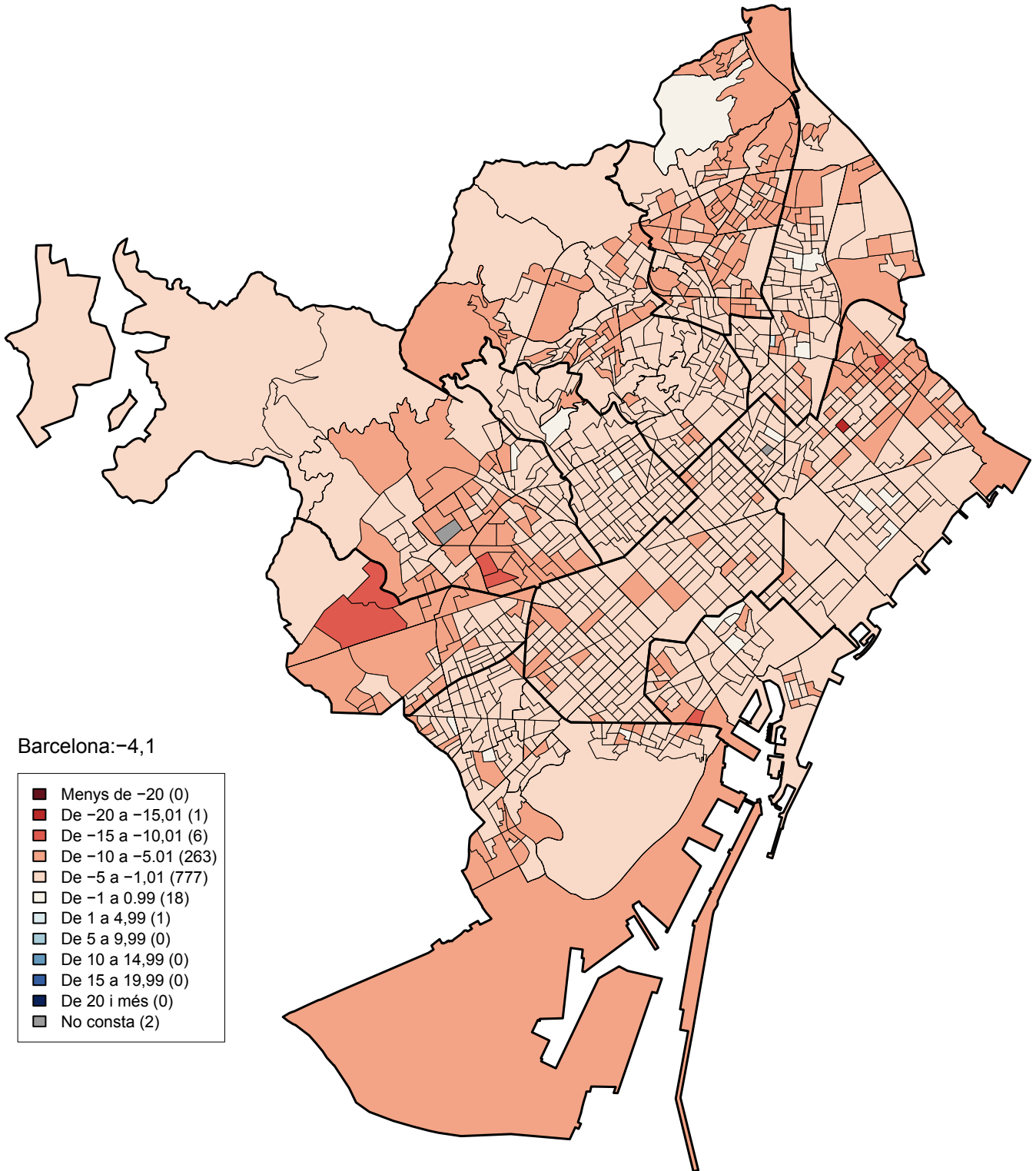


(*) Pel 2015 s'ha comparat amb els resultats de CatSiqueesPot

Eleccions al Parlament de Catalunya 2017
Percentatge sobre votants: CUP
Diferències 2015-2017
Seccions Censals (1068)

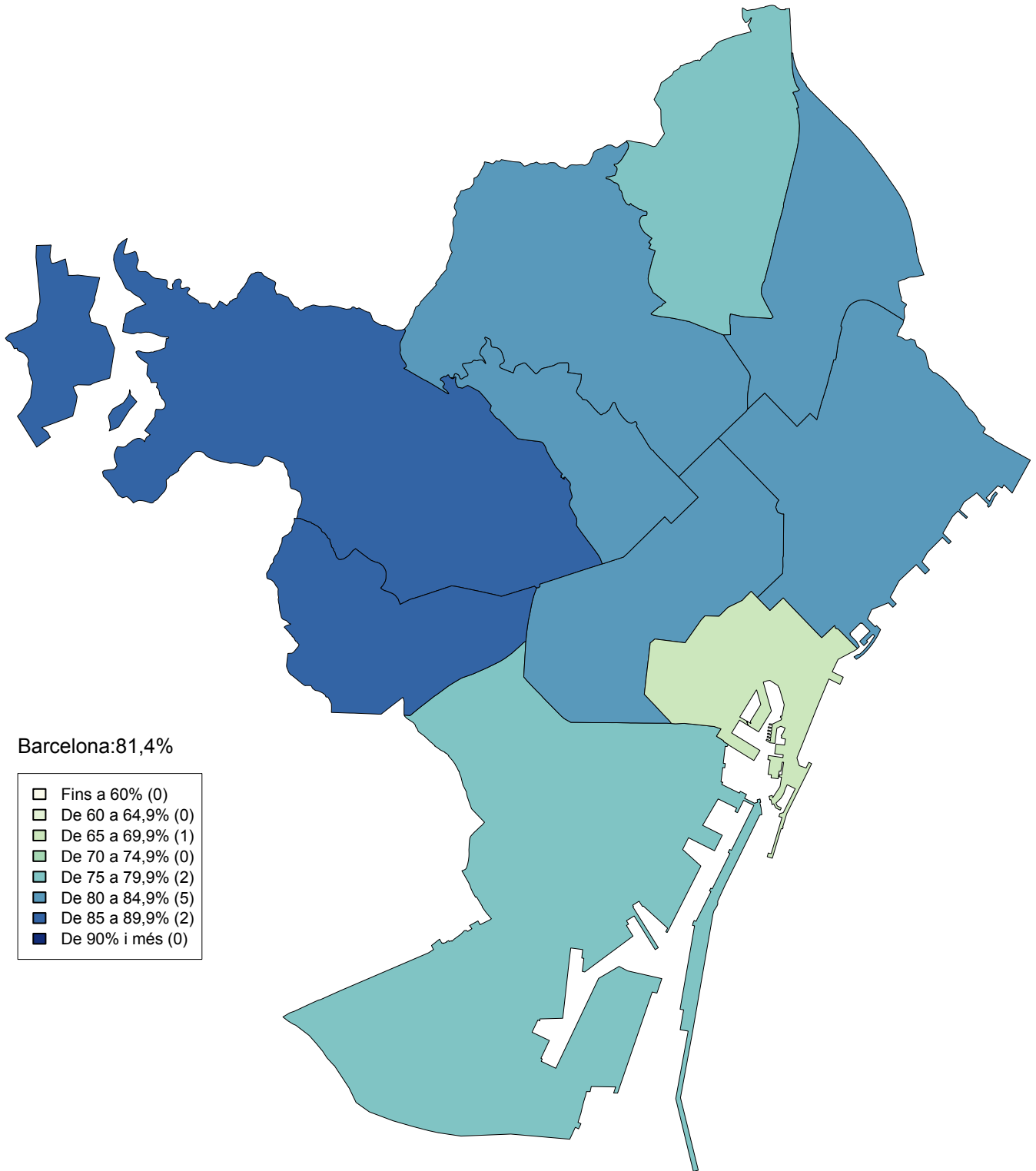


Eleccions al Parlament de Catalunya 2017
Percentatge sobre votants: PP
Diferències 2015-2017
Seccions Censals (1068)



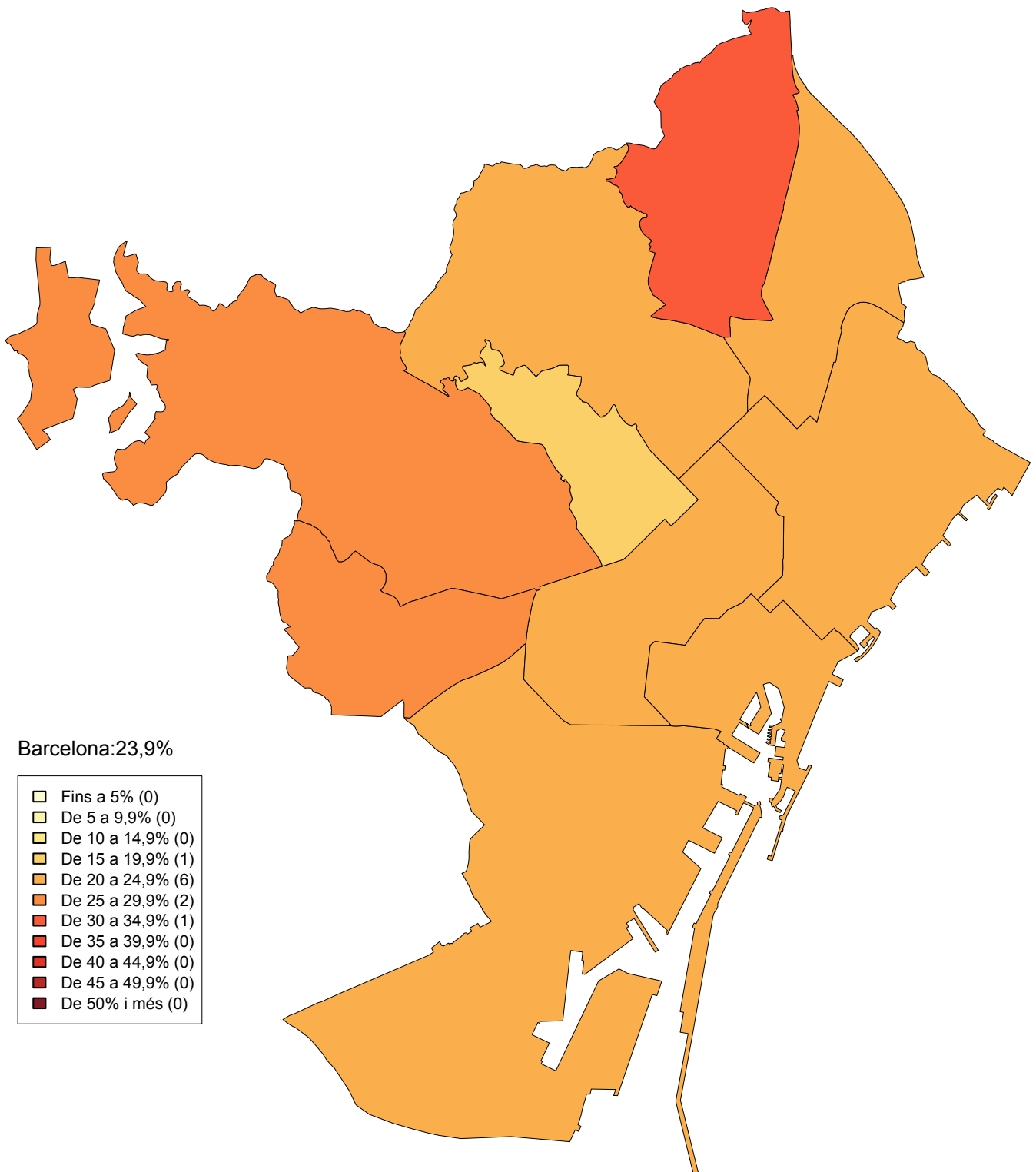
7. Mapes d'implantació electoral per districtes

Eleccions al Parlament de Catalunya 2017
Percentatge de Participació
Districtes

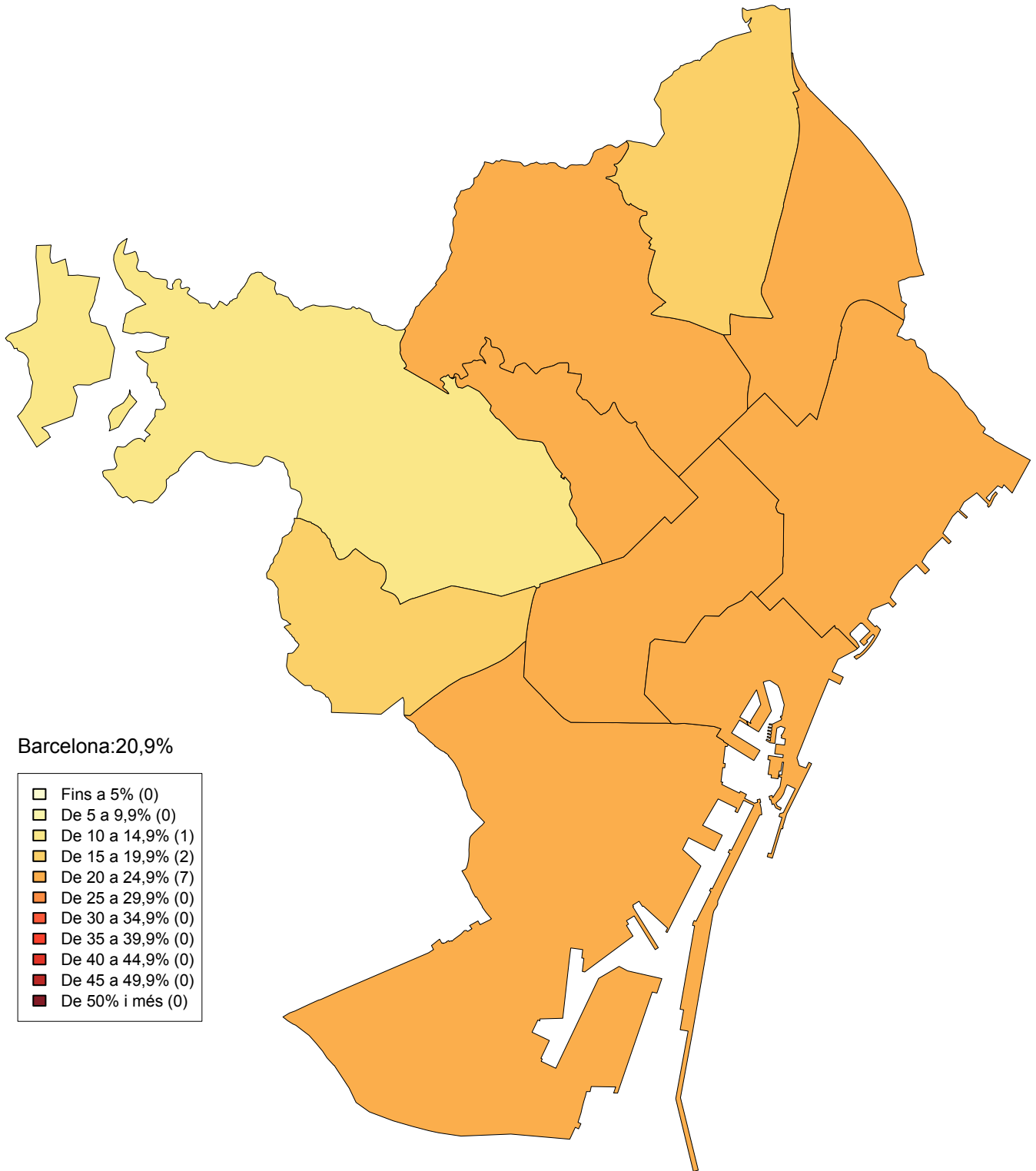




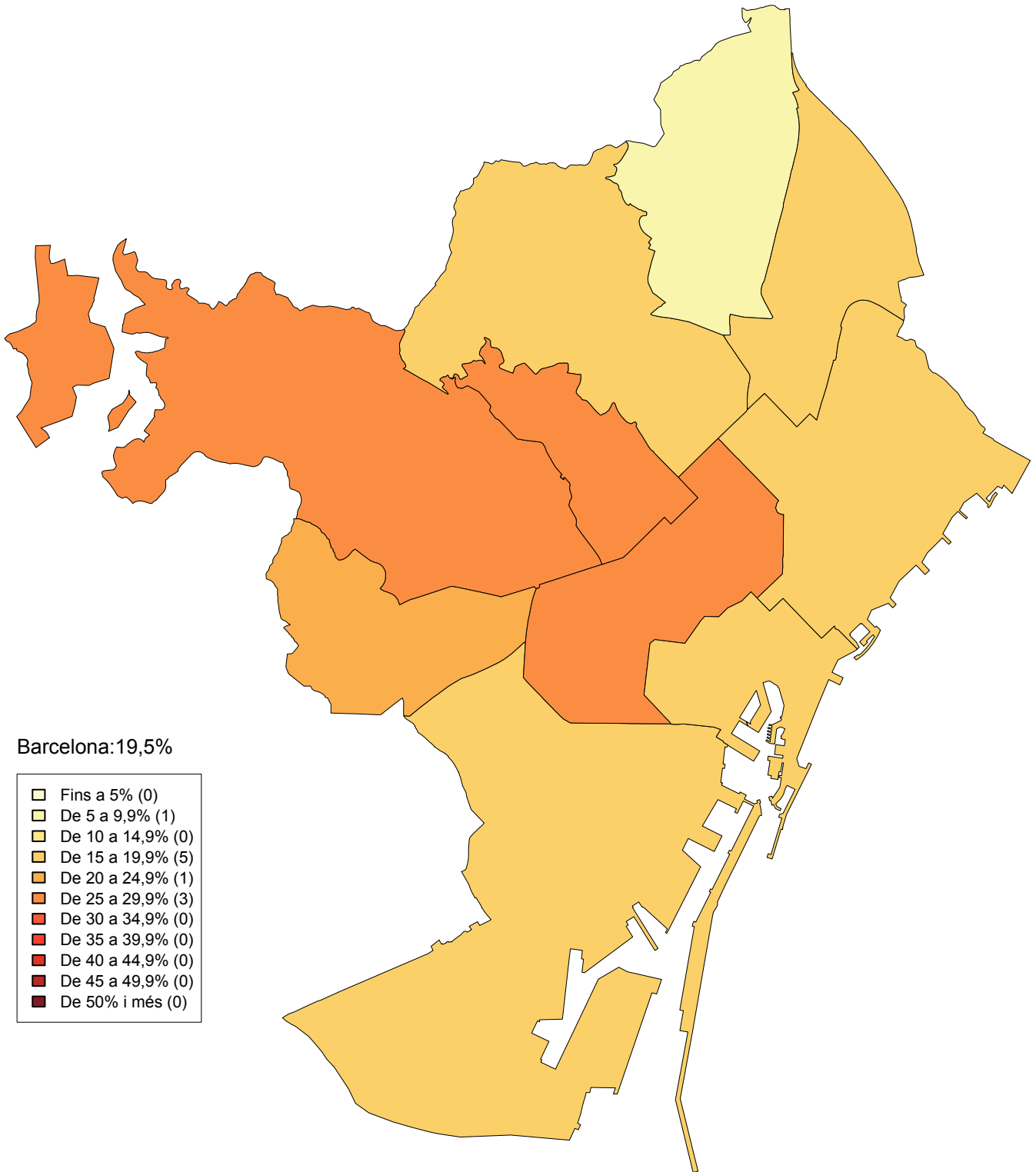
Eleccions al Parlament de Catalunya 2017
Percentatge sobre votants: C's
Districtes



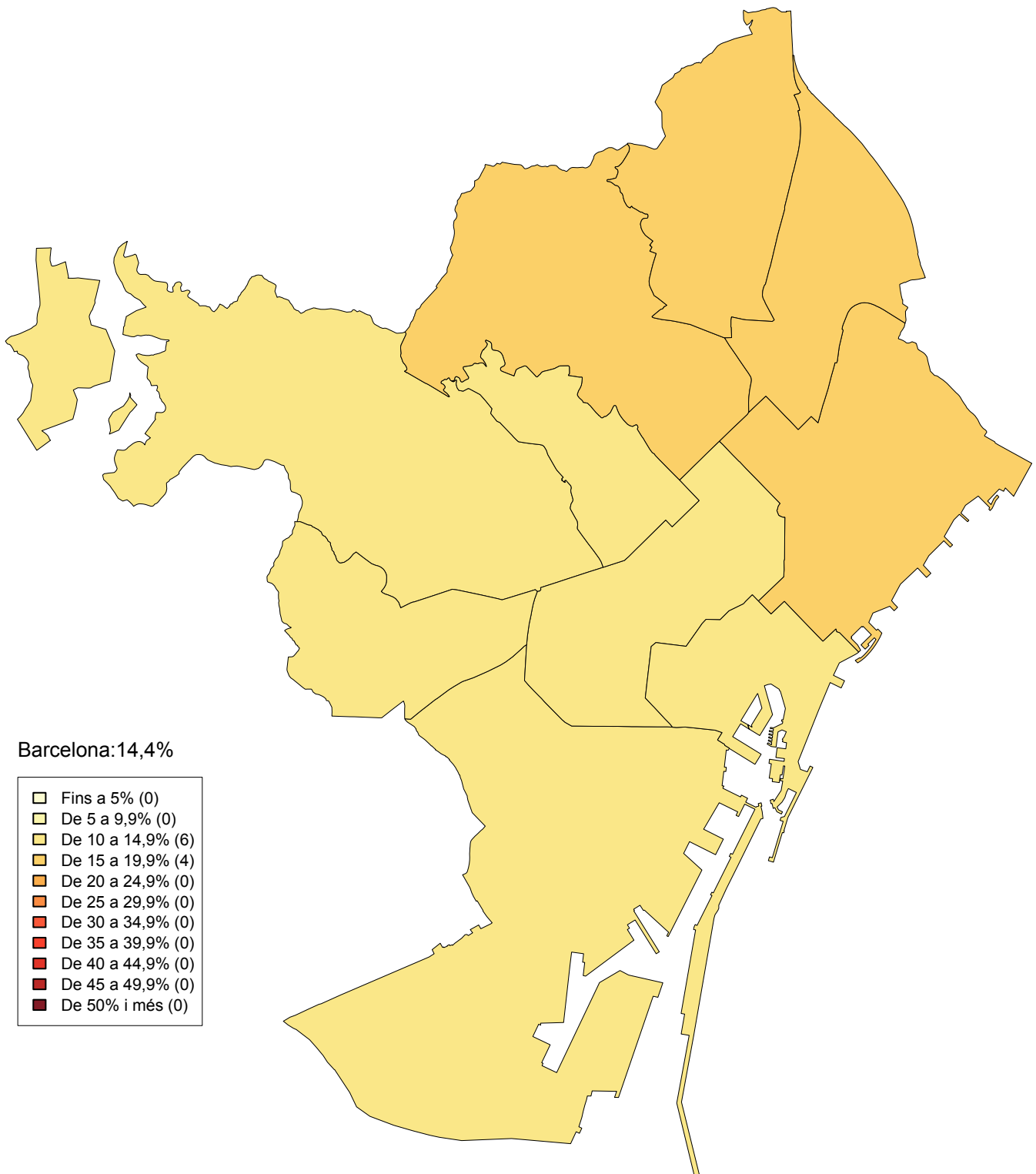
Eleccions al Parlament de Catalunya 2017
Percentatge sobre votants: ERC-CATSI
Districtes



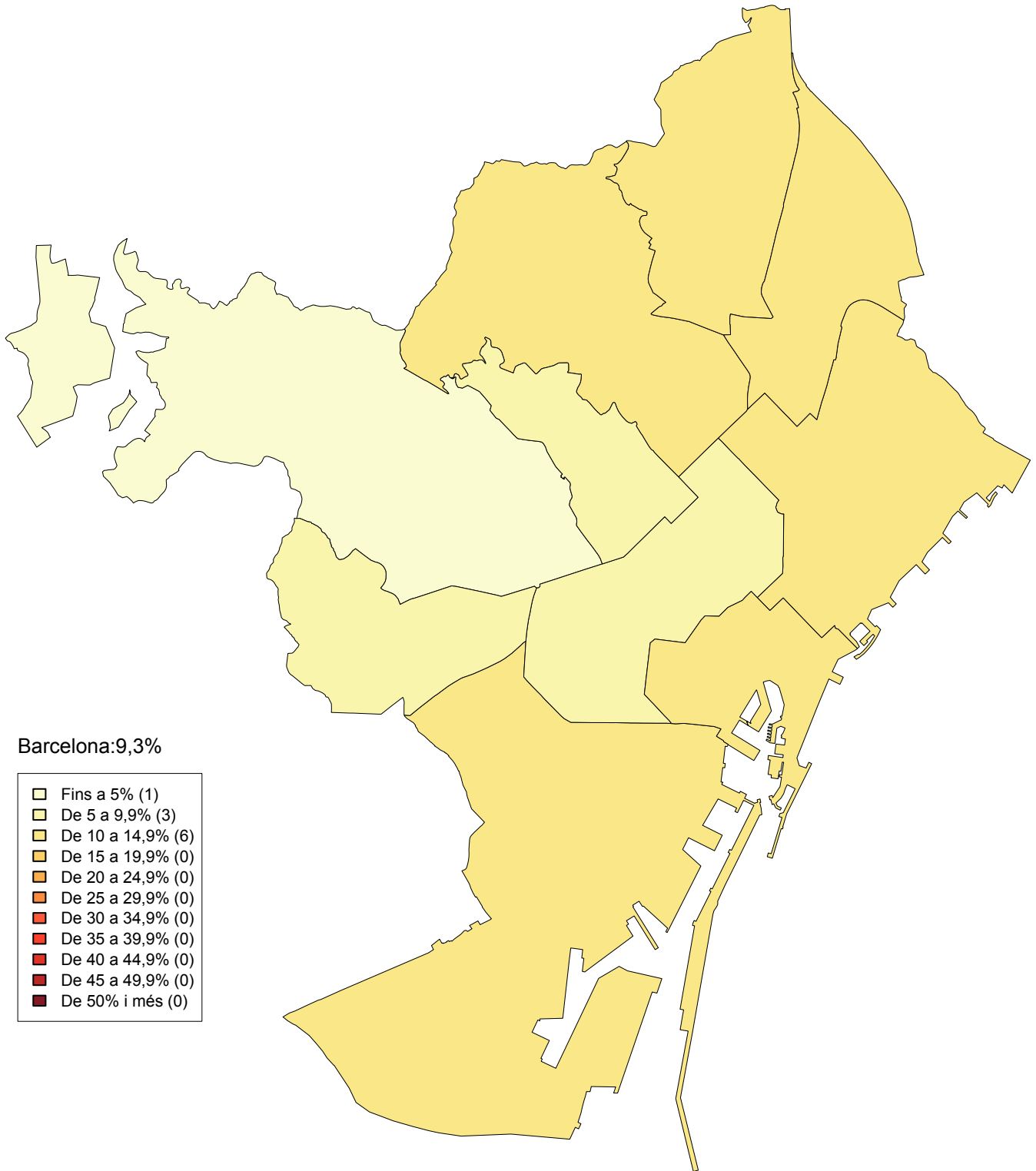
Eleccions al Parlament de Catalunya 2017
Percentatge sobre votants: JUNTSxCAT
Districtes



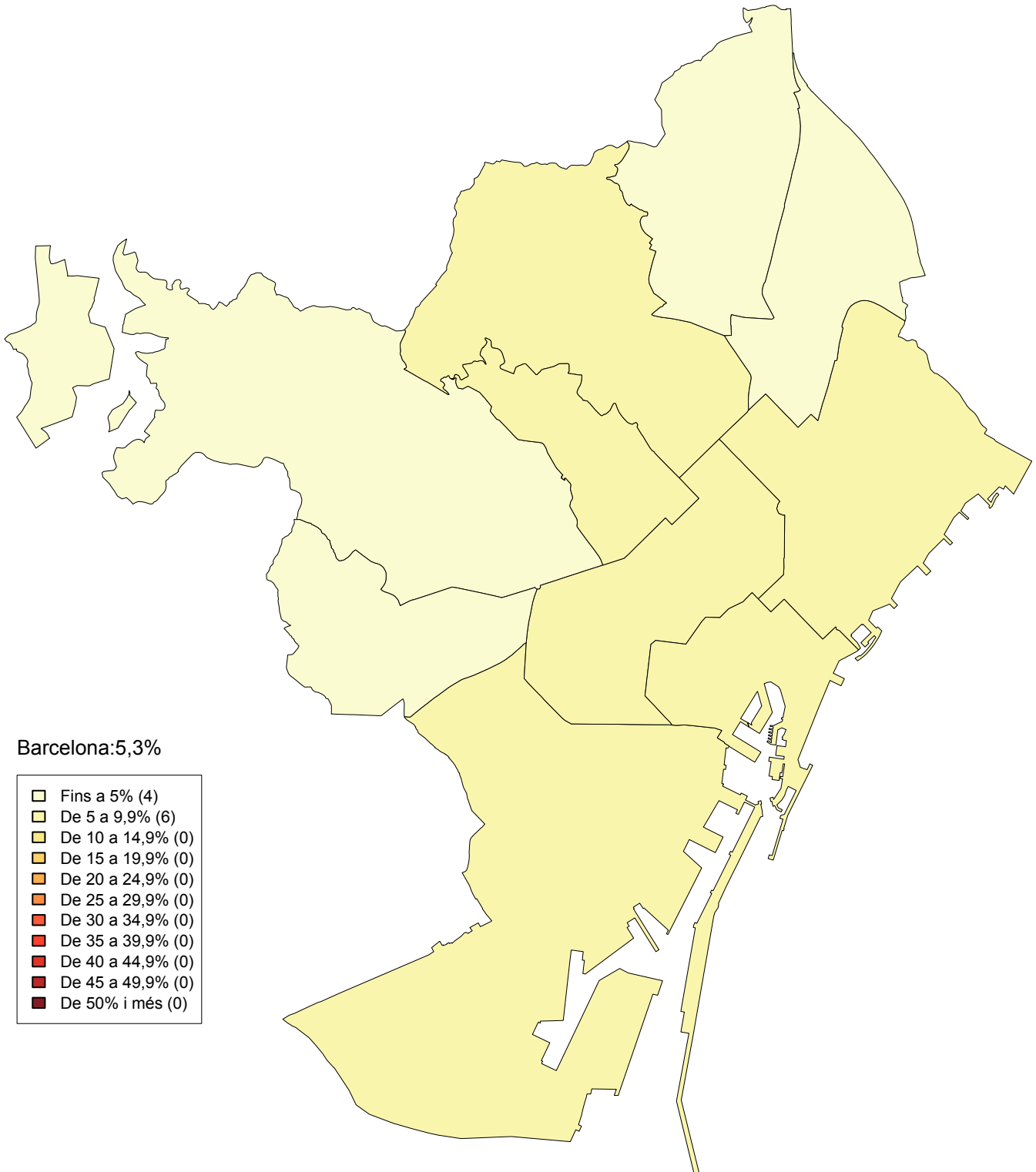
Eleccions al Parlament de Catalunya 2017
Percentatge sobre votants: PSC
Districtes



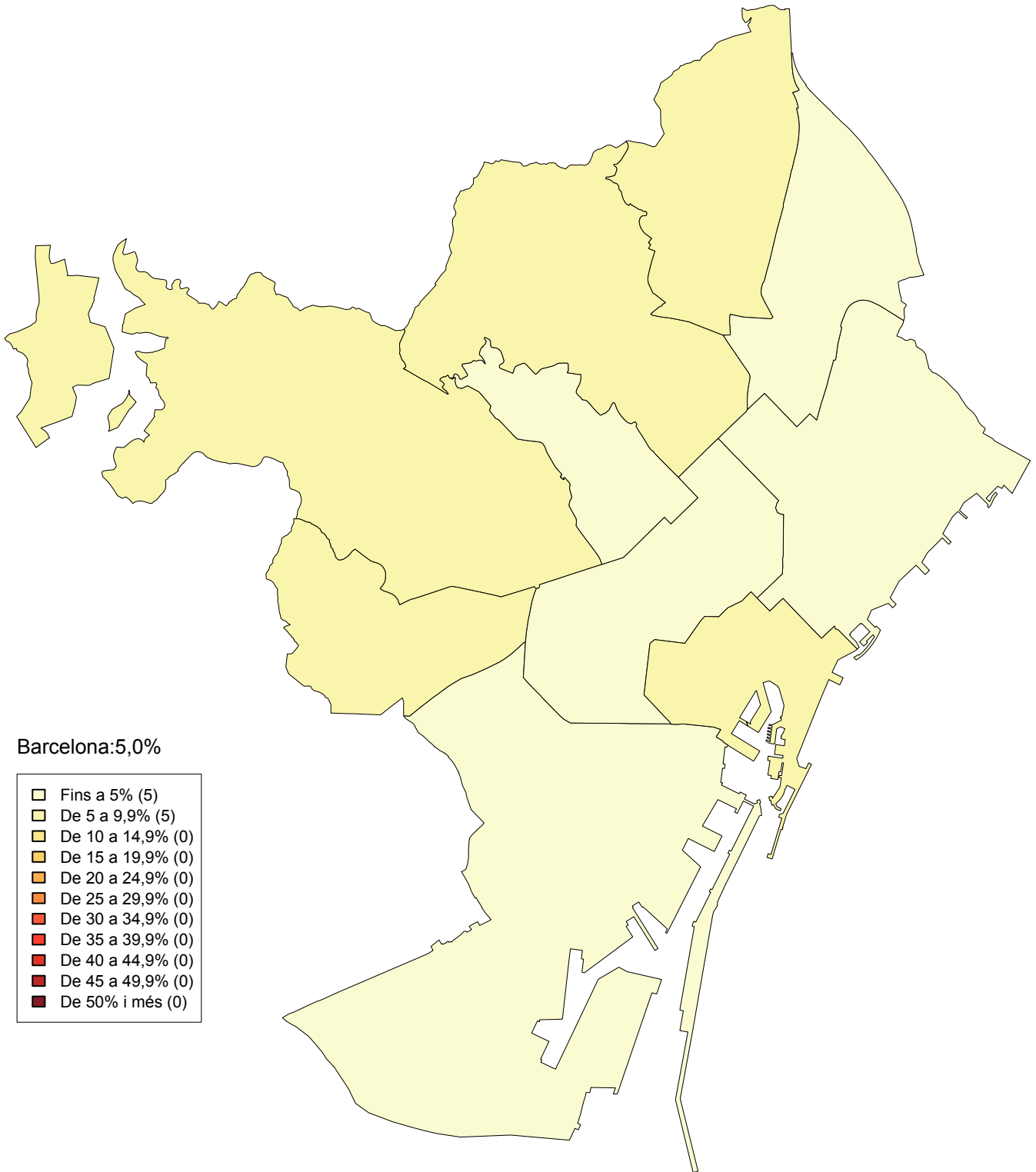
Eleccions al Parlament de Catalunya 2017
Percentatge sobre votants: CatComú-Podem
Districtes



Eleccions al Parlament de Catalunya 2017
Percentatge sobre votants: CUP
Districtes

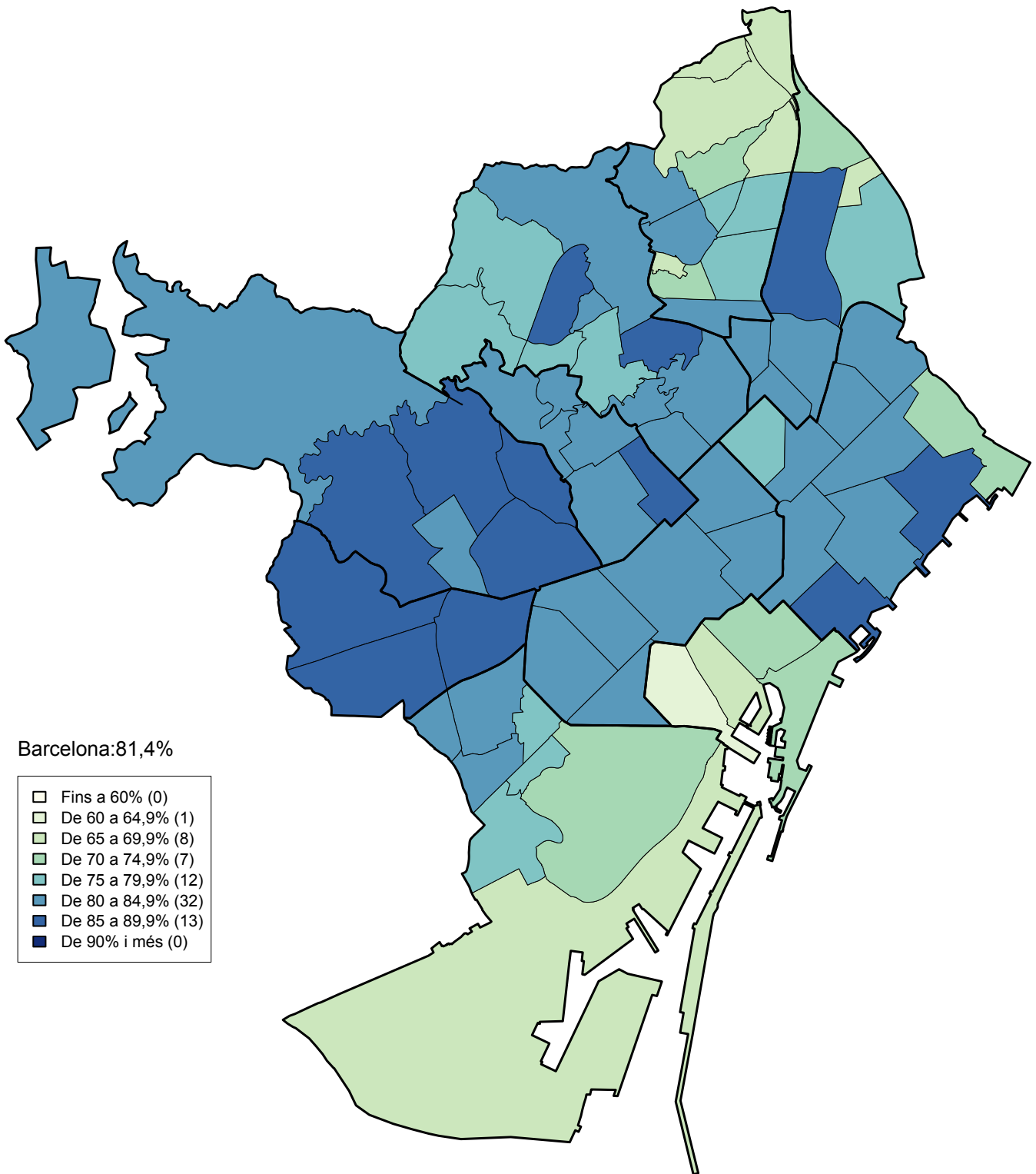


Eleccions al Parlament de Catalunya 2017
Percentatge sobre votants: PP
Districtes

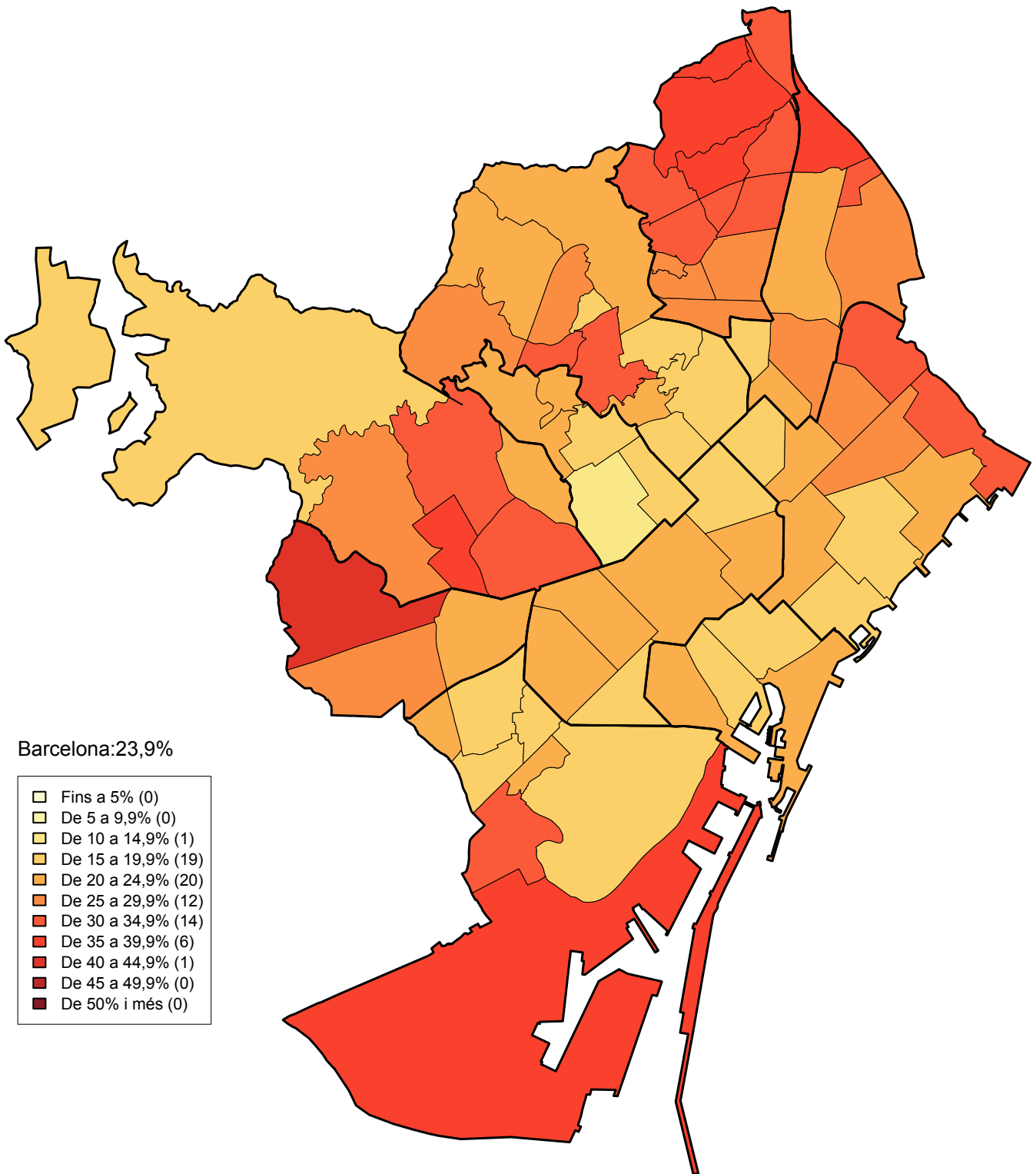


8. Mapes d'implantació electoral per barris

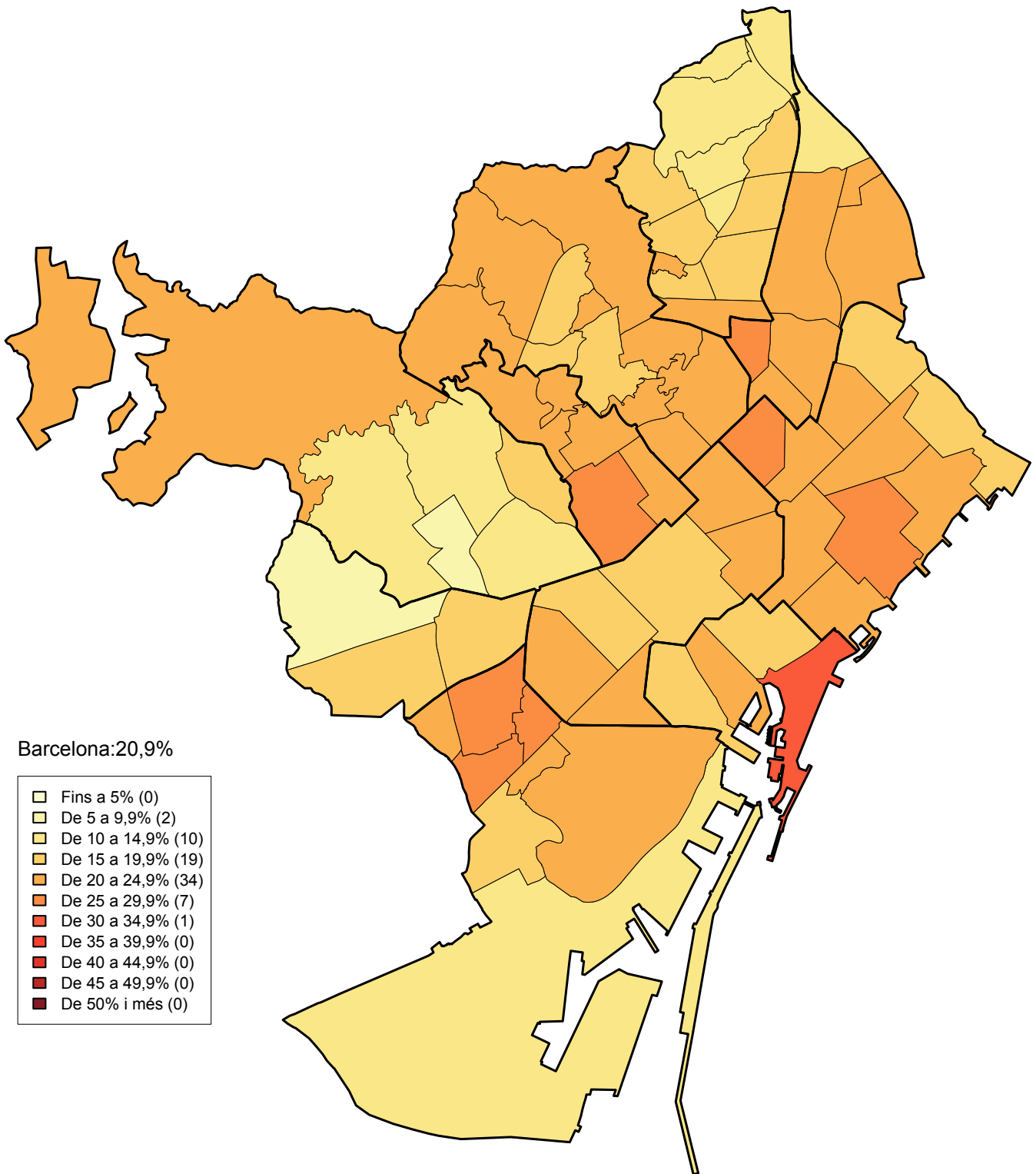
Eleccions al Parlament de Catalunya 2017
Percentatge de Participació
Barris



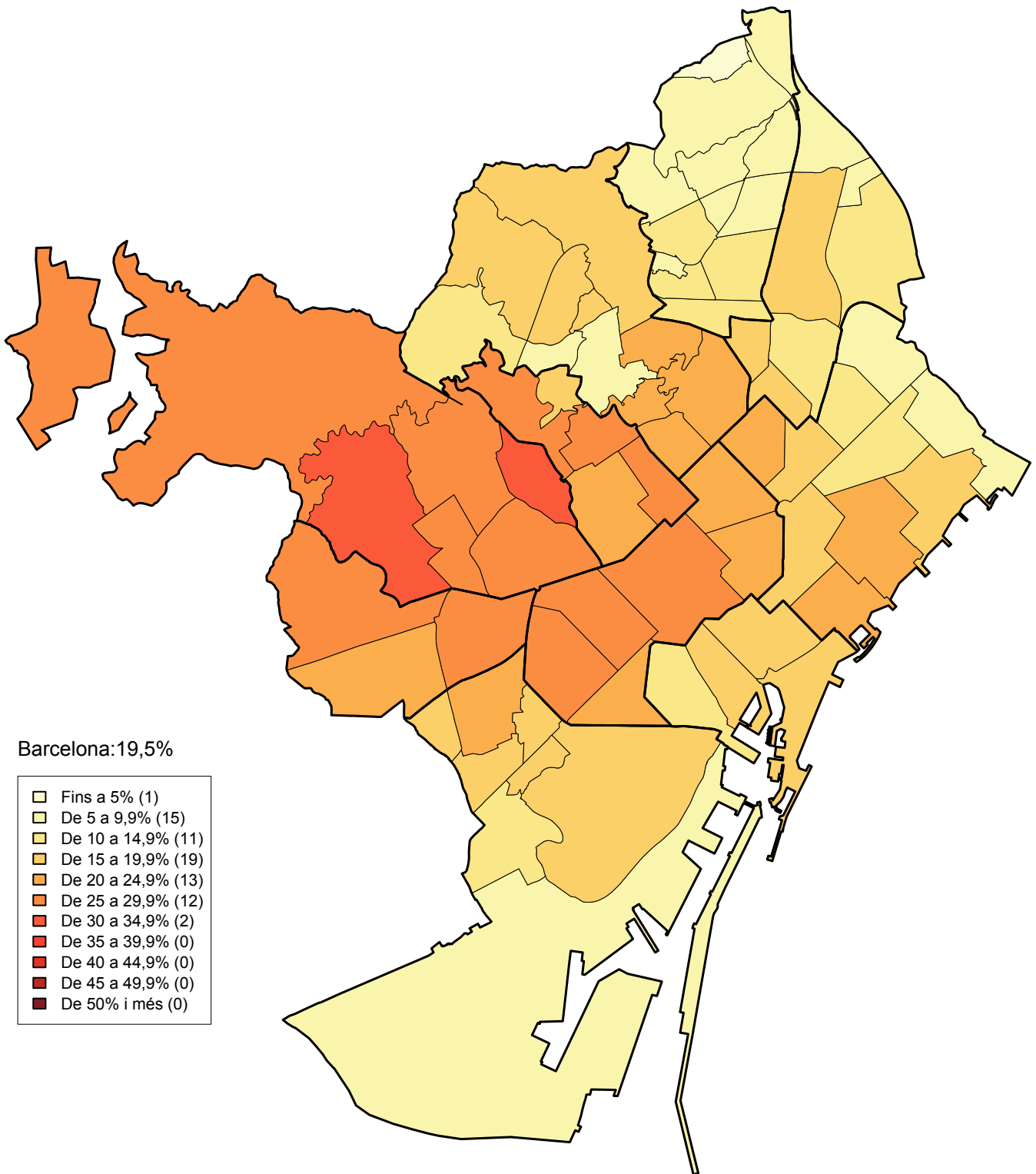
Eleccions al Parlament de Catalunya 2017
Percentatge sobre votants: C's
Barris



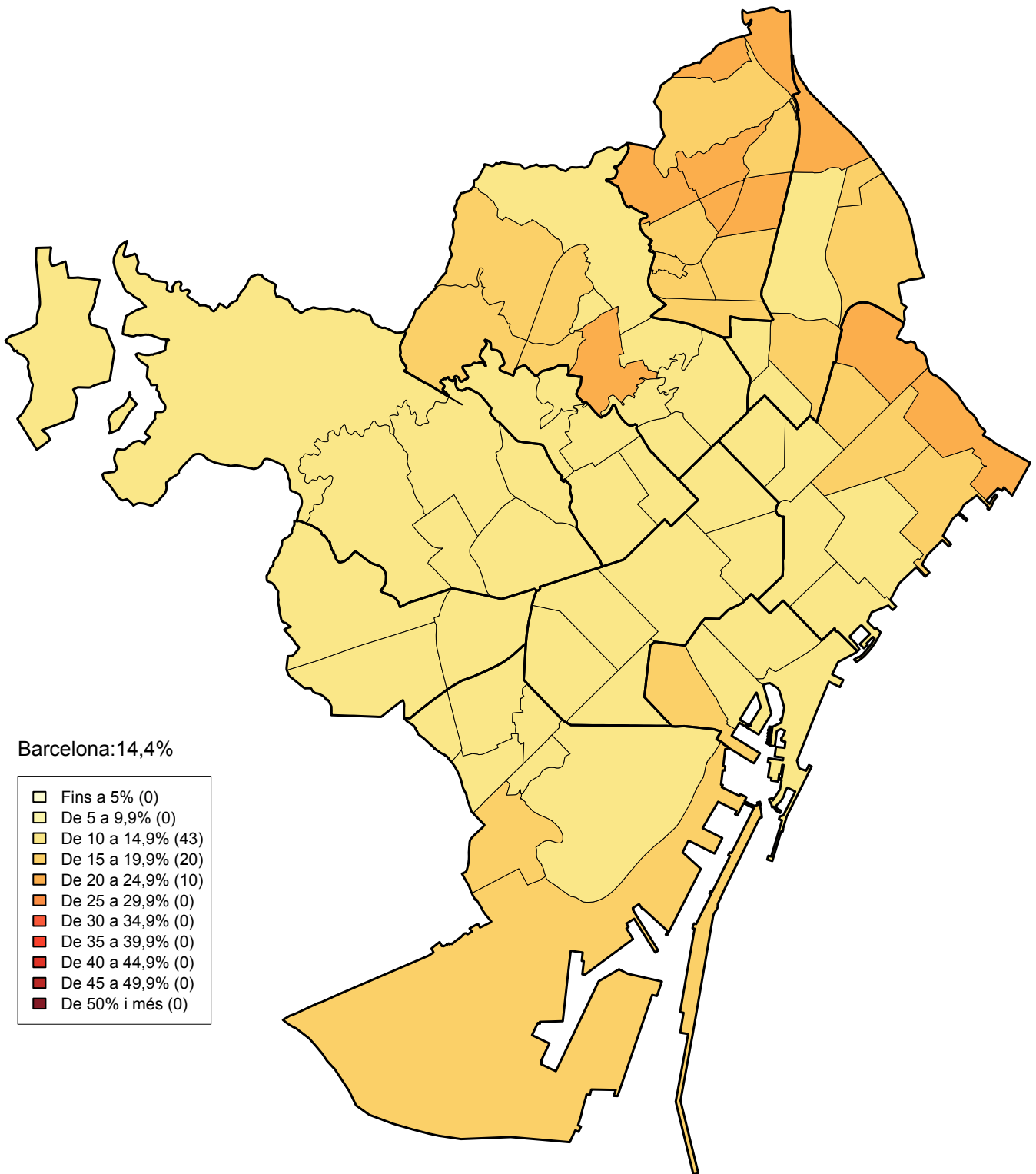
Eleccions al Parlament de Catalunya 2017
Percentatge sobre votants: ERC-CATSI
Barris



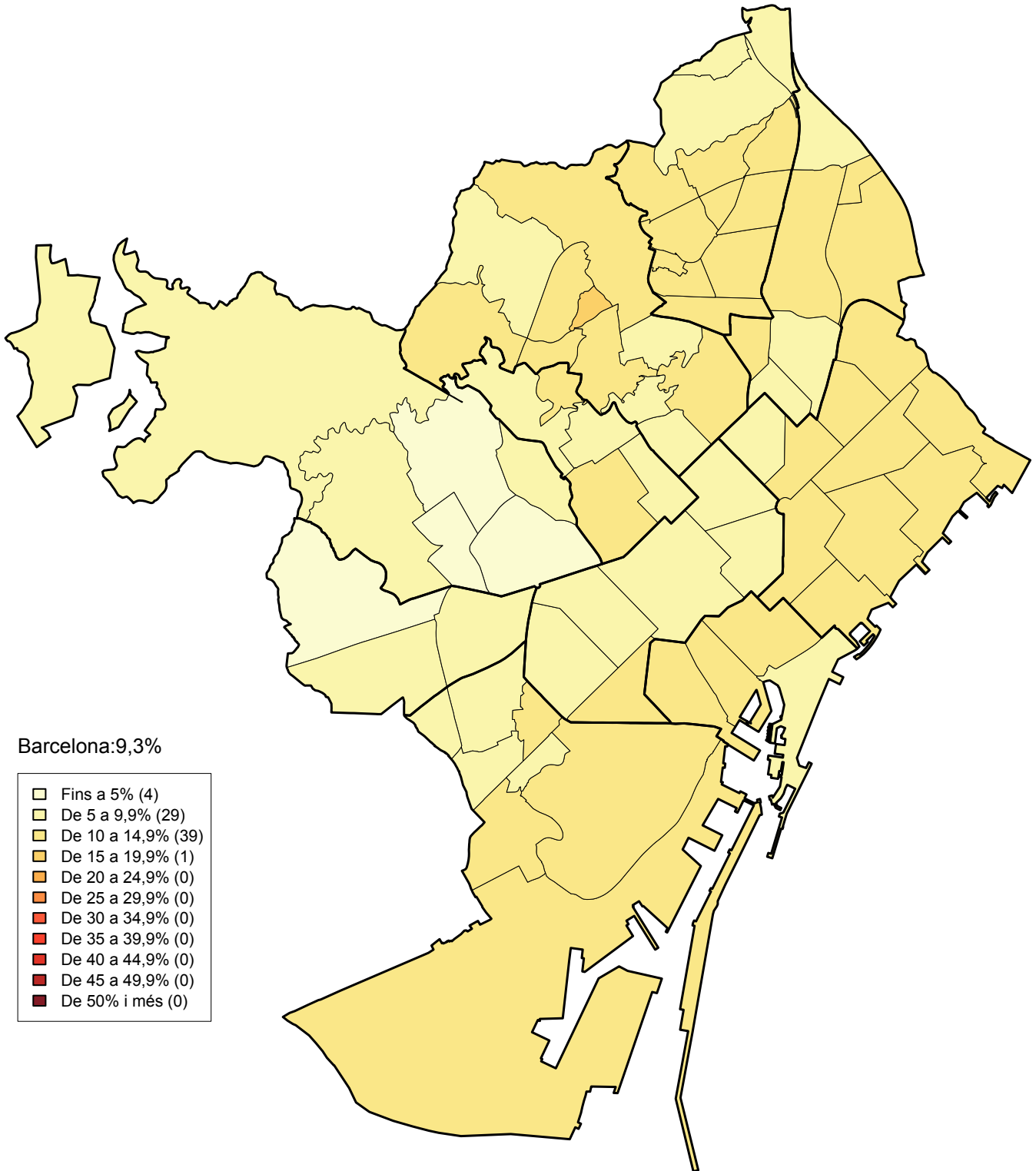
Eleccions al Parlament de Catalunya 2017
Percentatge sobre votants: JUNTSxCAT
Barris



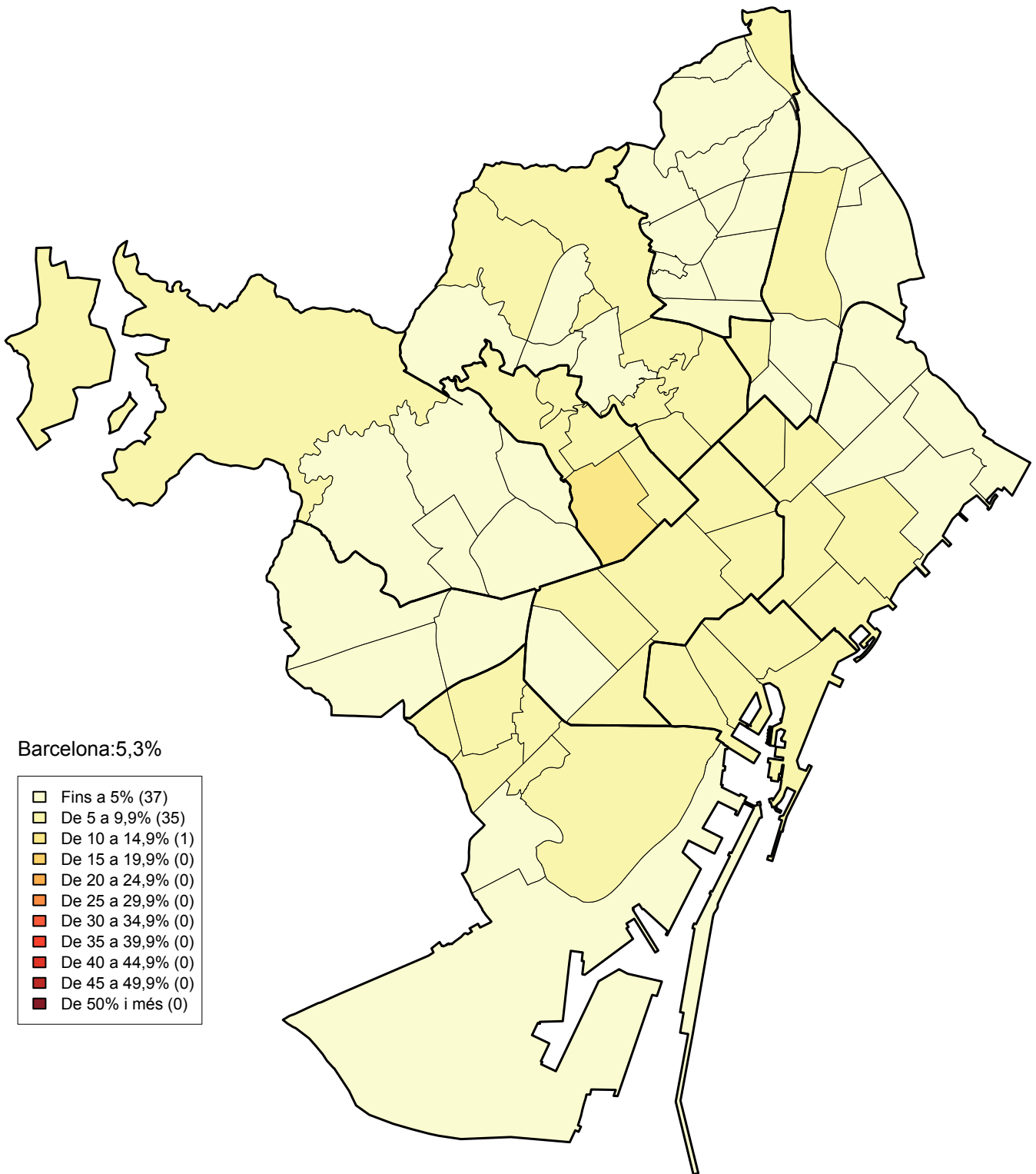
Eleccions al Parlament de Catalunya 2017
Percentatge sobre votants: PSC
Barris



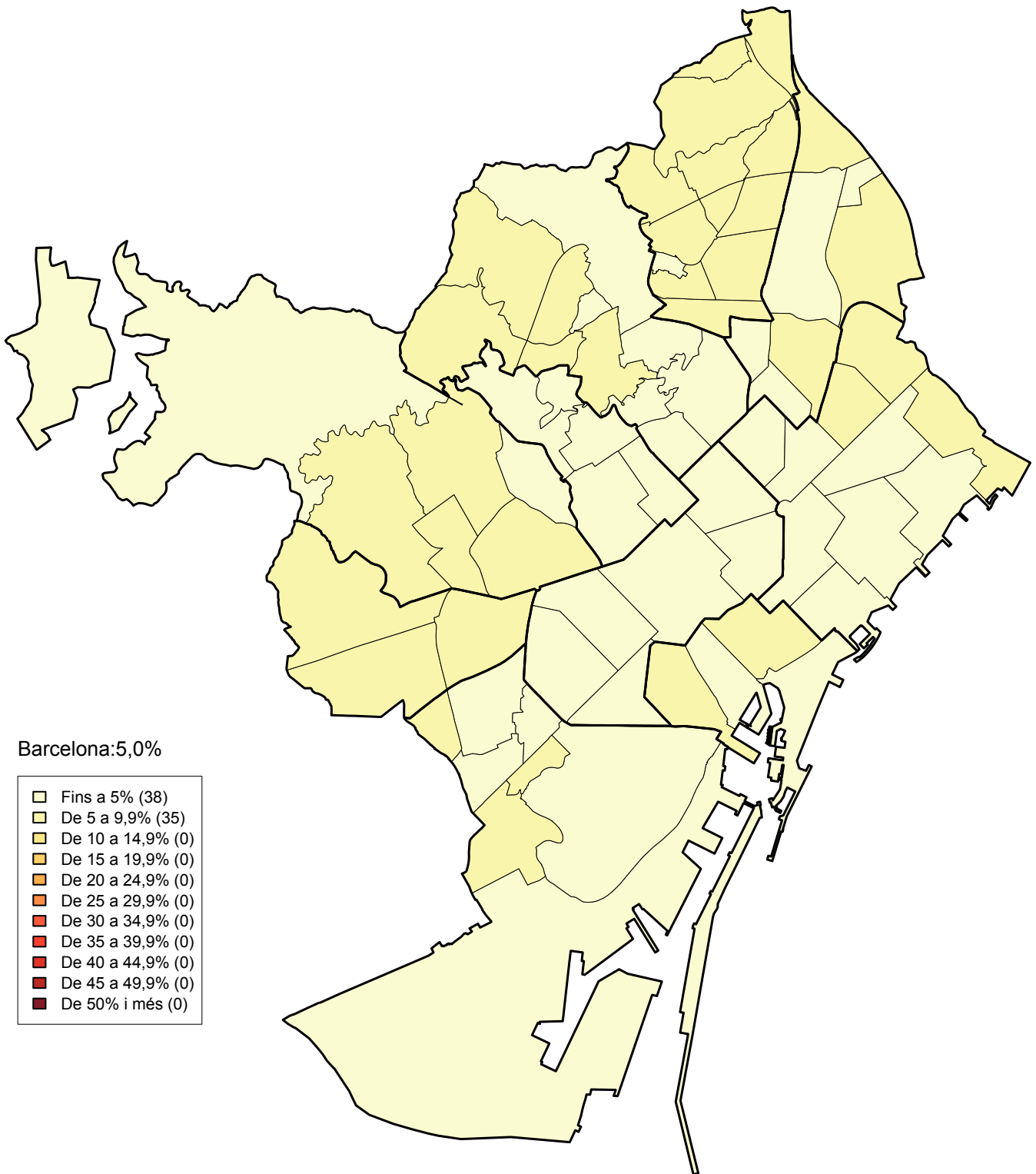
Eleccions al Parlament de Catalunya 2017
Percentatge sobre votants: CatComú-Podem
Barris



Eleccions al Parlament de Catalunya 2017
Percentatge sobre votants: CUP
Barris

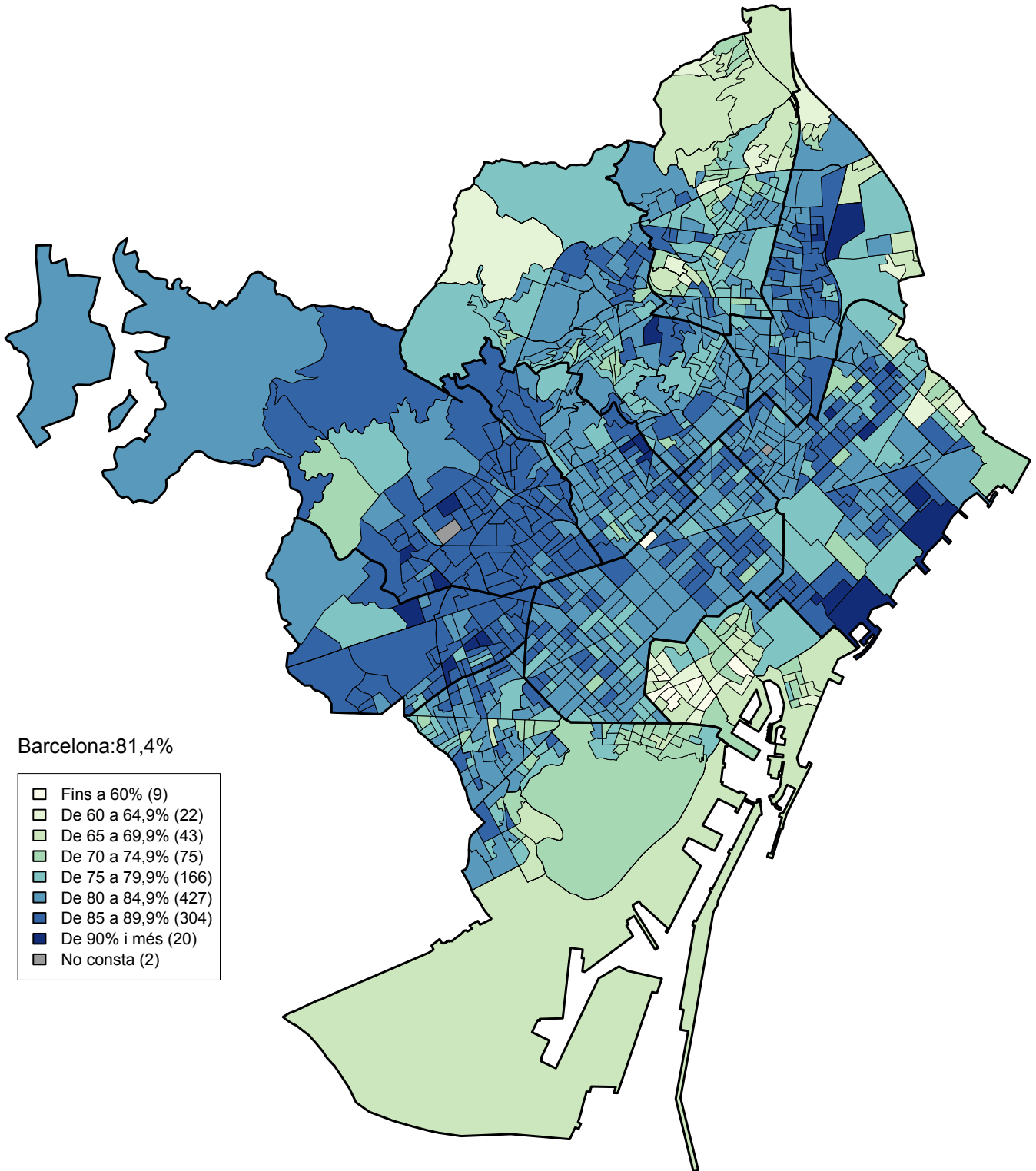


Eleccions al Parlament de Catalunya 2017
Percentatge sobre votants: PP
Barris

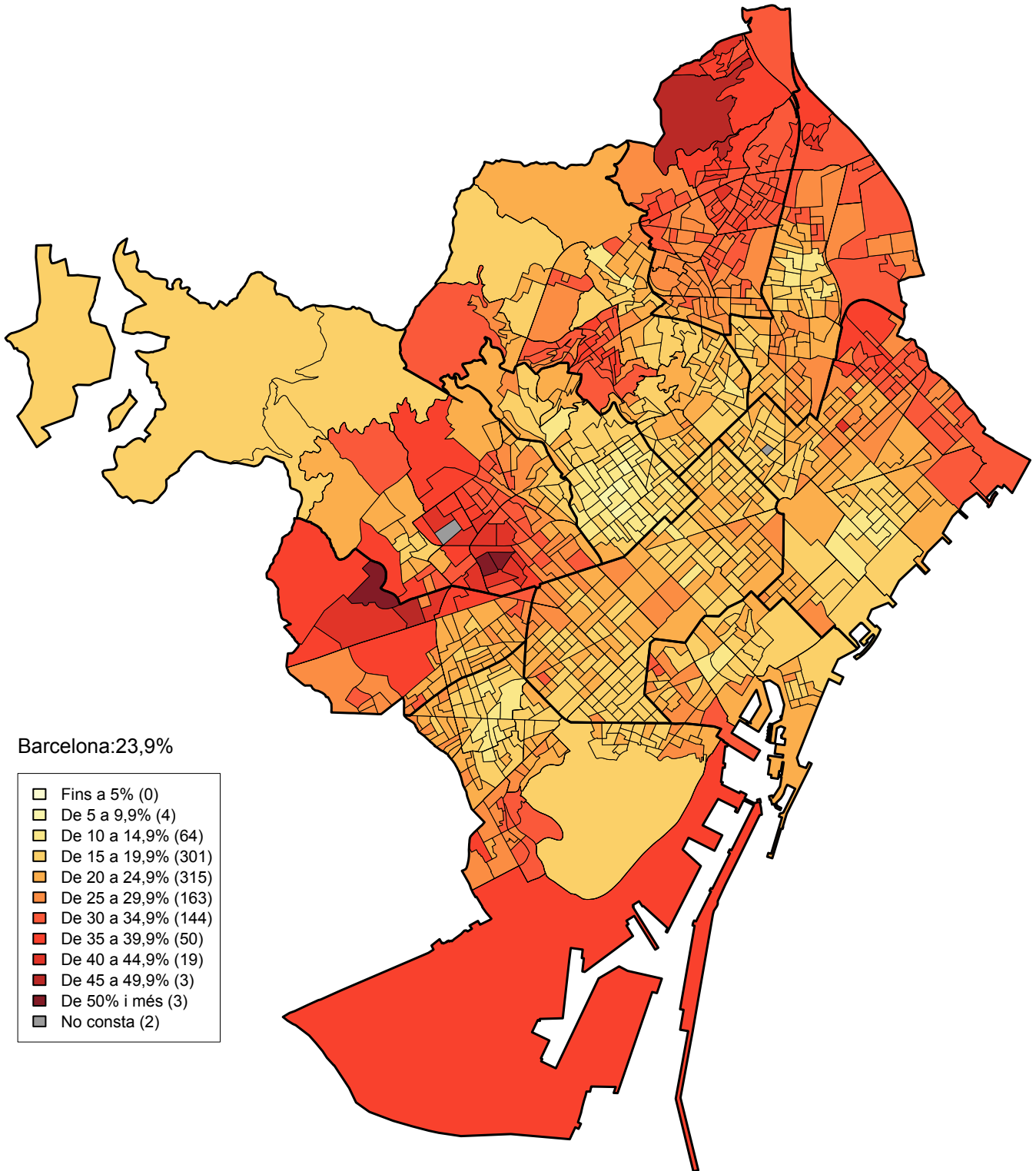


9. Mapes d'implantació electoral per seccions censals

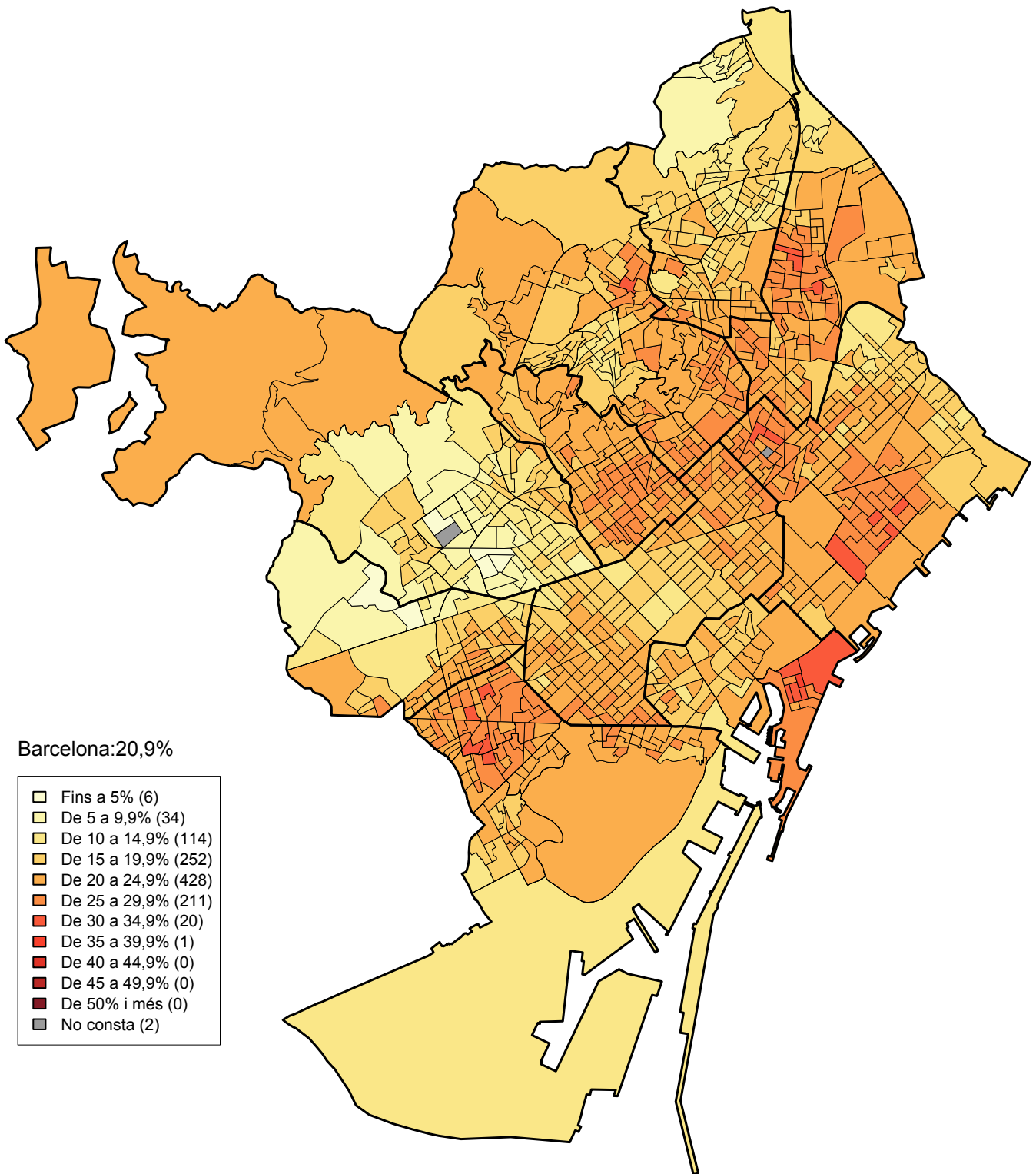
Eleccions al Parlament de Catalunya 2017
Percentatge de Participació
Seccions Censals (1068)



Eleccions al Parlament de Catalunya 2017
Percentatge sobre votants: C's
Seccions Censals (1068)

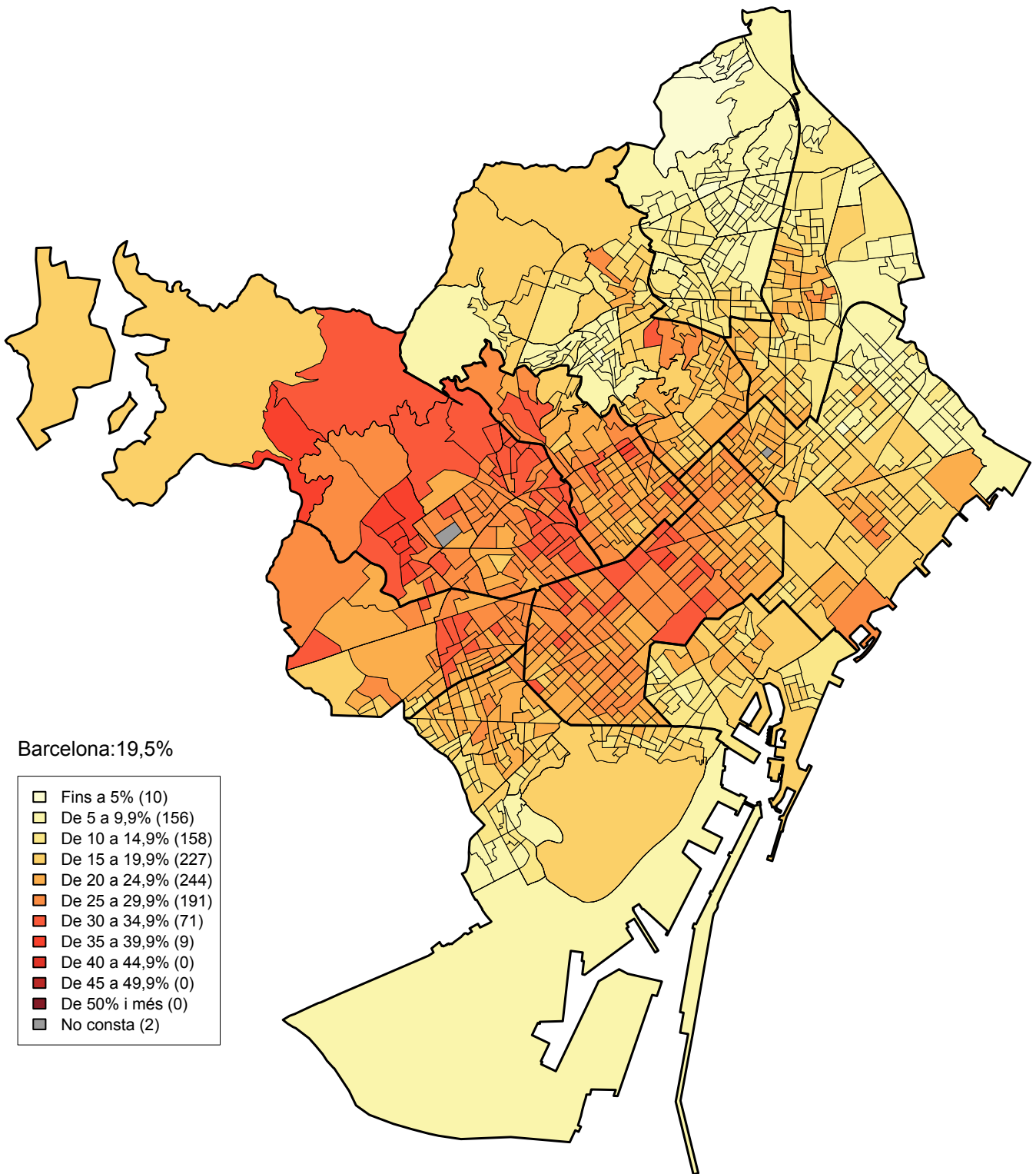


Eleccions al Parlament de Catalunya 2017
Percentatge sobre votants: ERC-CATSI
Seccions Censals (1068)

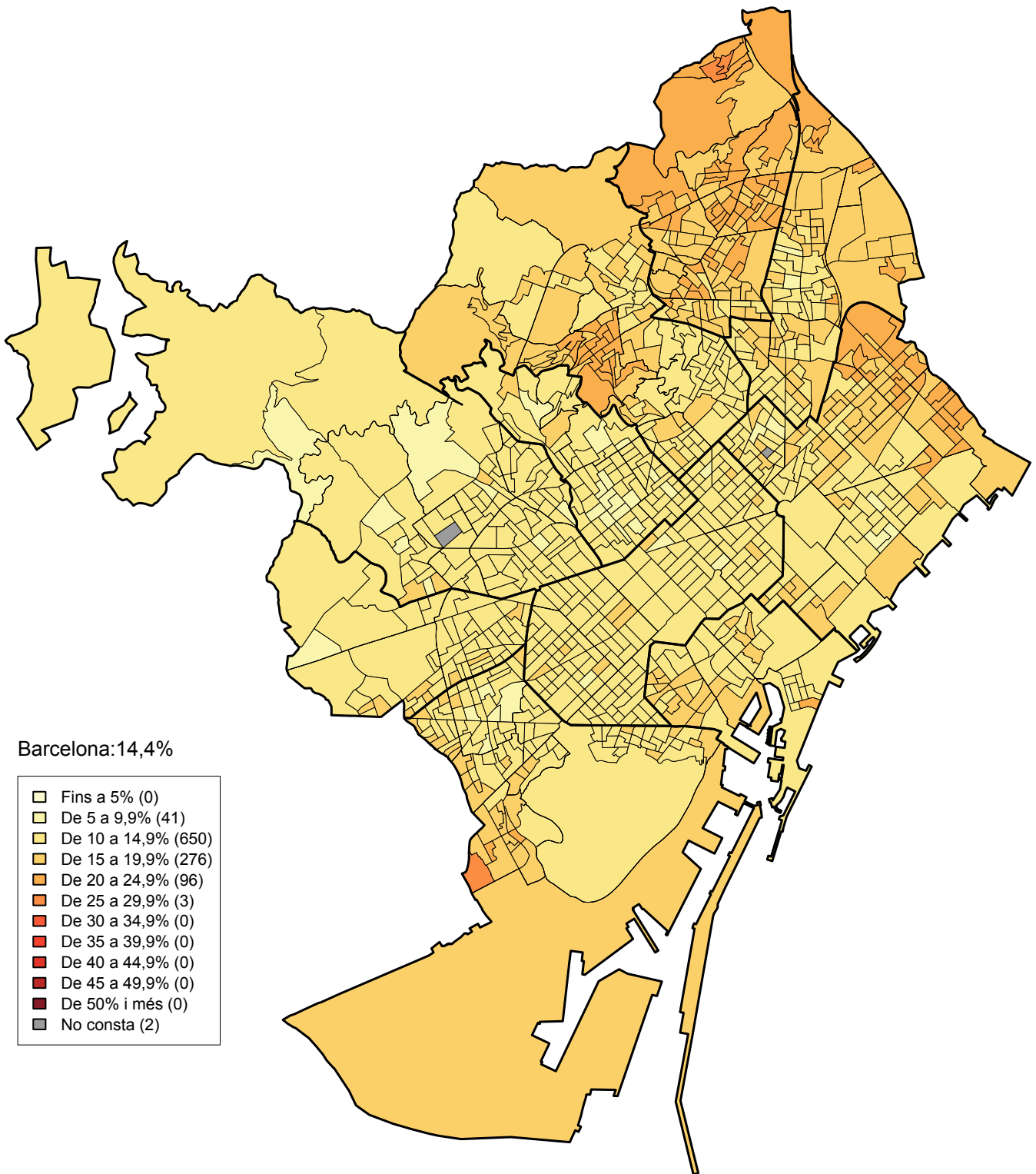




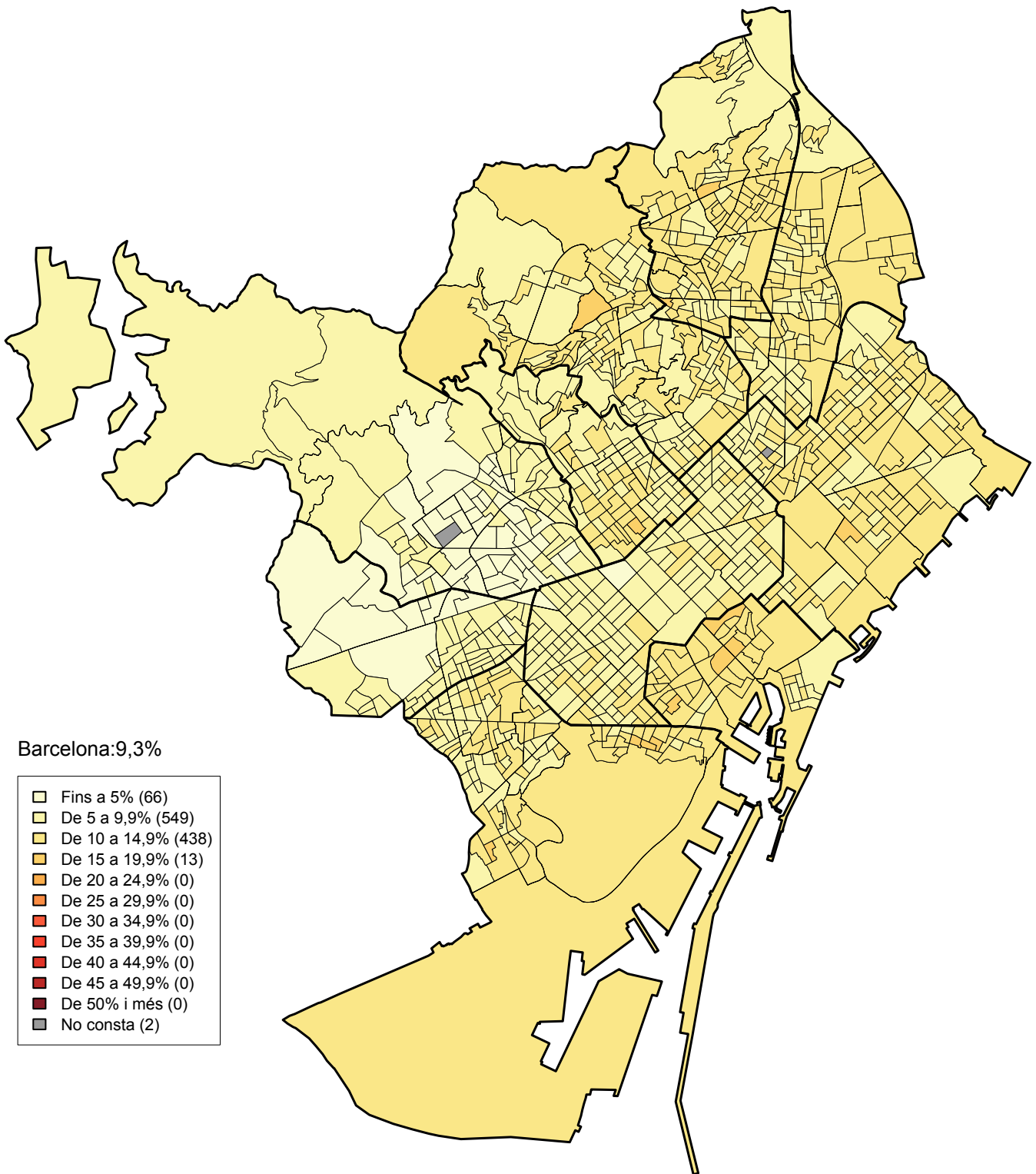
Eleccions al Parlament de Catalunya 2017
Percentatge sobre votants: JUNTSxCAT
Seccions Censals (1068)



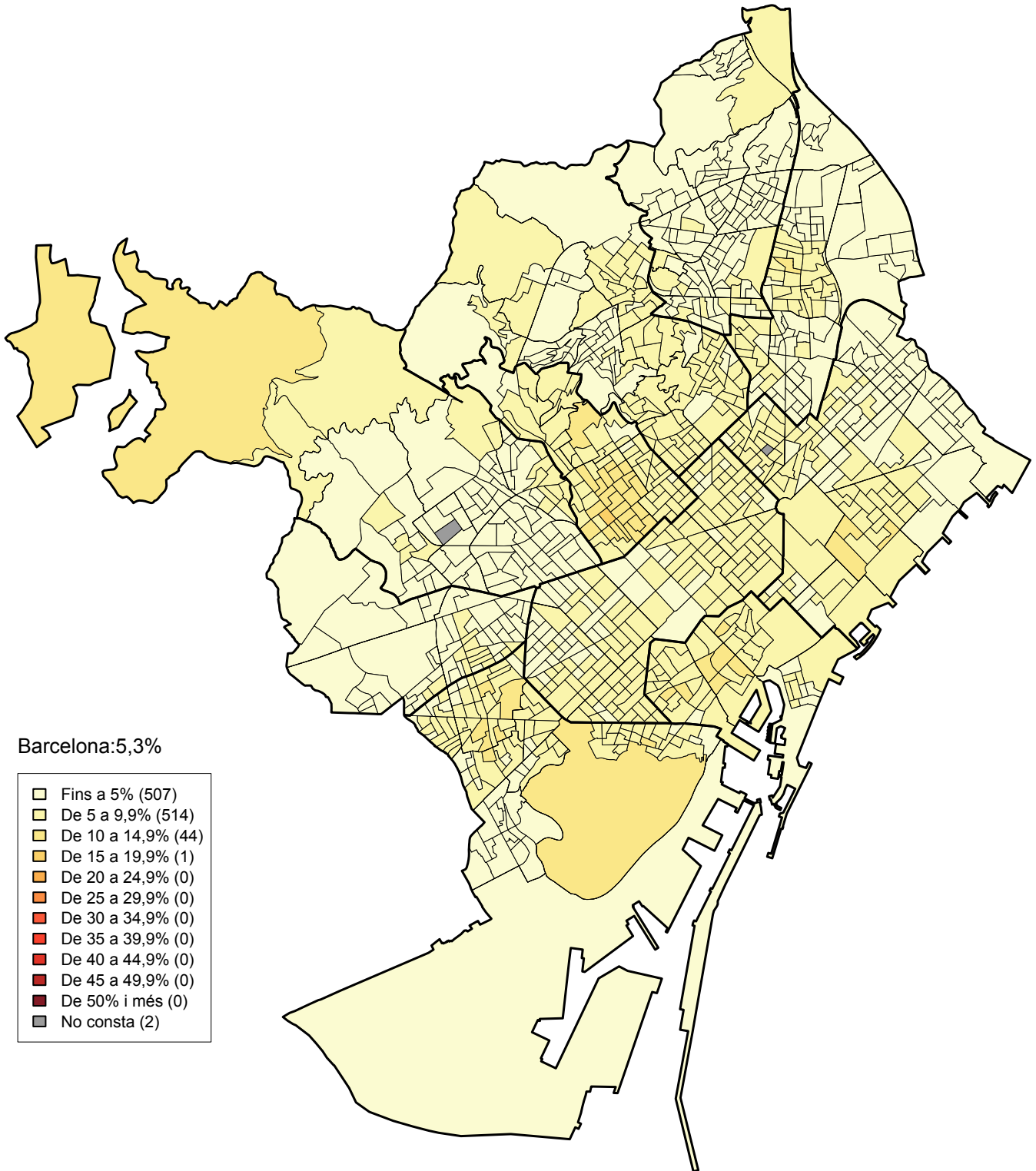
Eleccions al Parlament de Catalunya 2017
Percentatge sobre votants: PSC
Seccions Censals (1068)



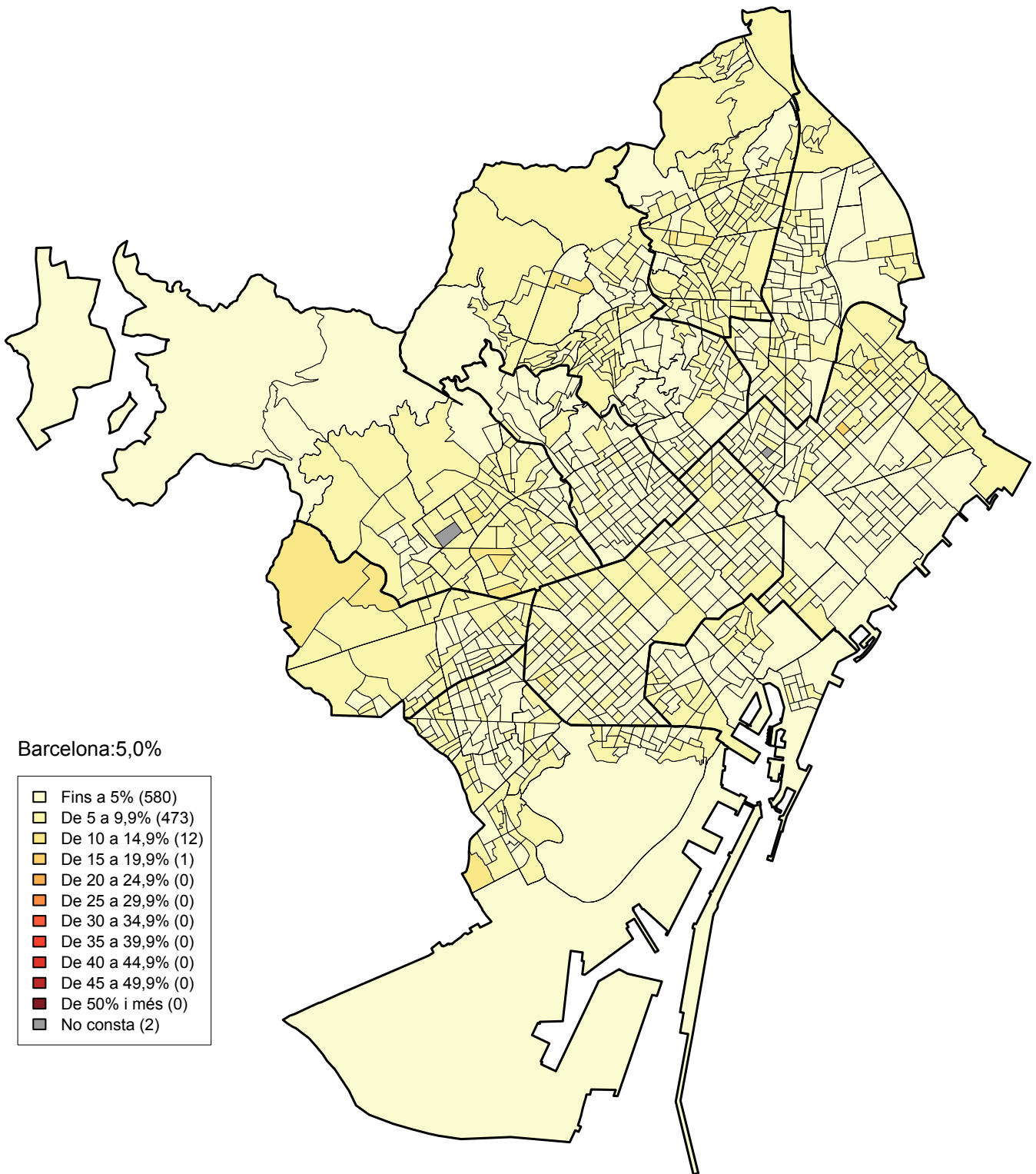
Eleccions al Parlament de Catalunya 2017
Percentatge sobre votants: CatComú-Podem
Seccions Censals (1068)



Eleccions al Parlament de Catalunya 2017
Percentatge sobre votants: CUP
Seccions Censals (1068)



Eleccions al Parlament de Catalunya 2017
Percentatge sobre votants: PP
Seccions Censals (1068)

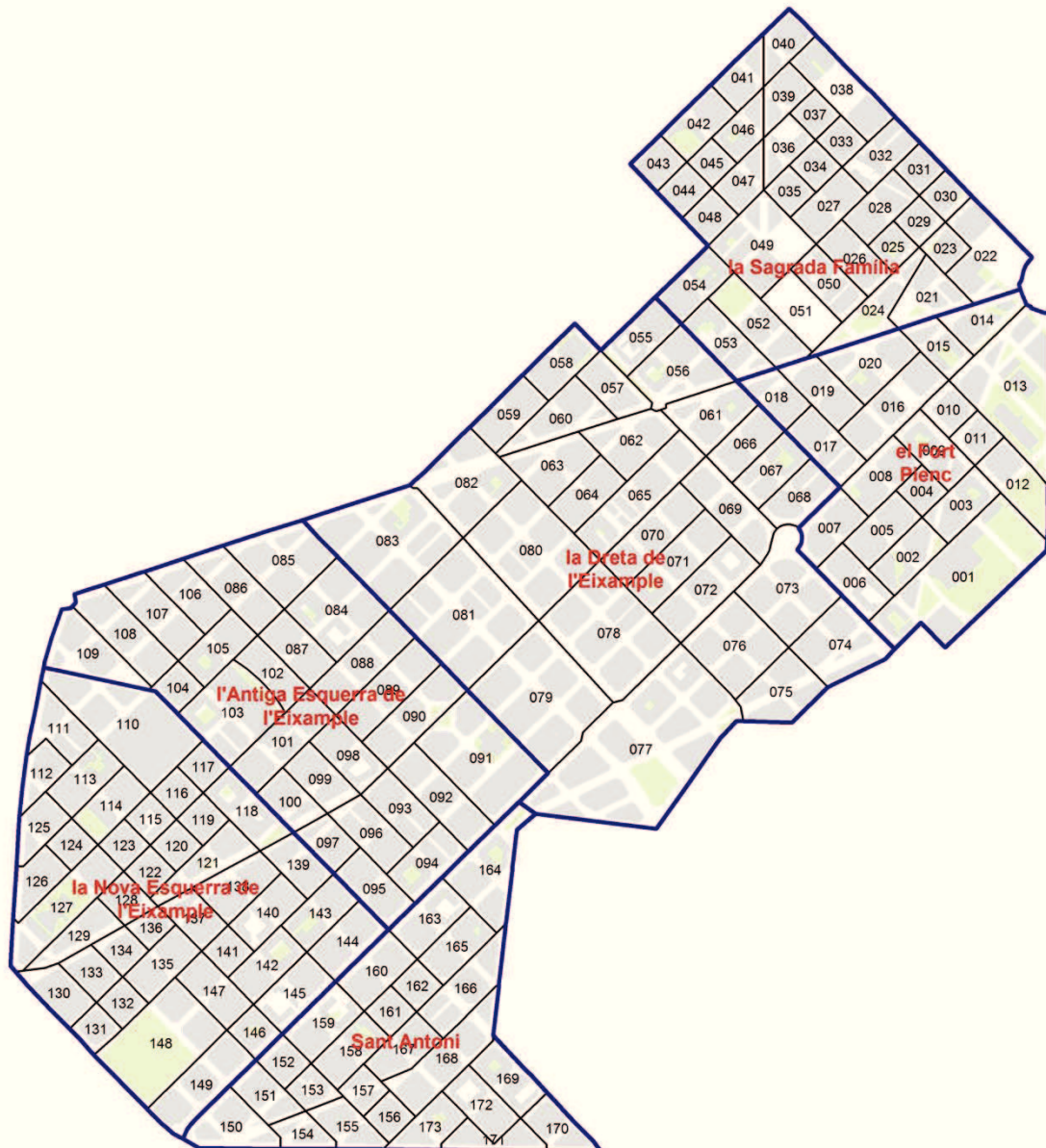


10. Mapes guia

Mapa guia dte 1. Ciutat Vella



Mapa guia dte 2. Eixample

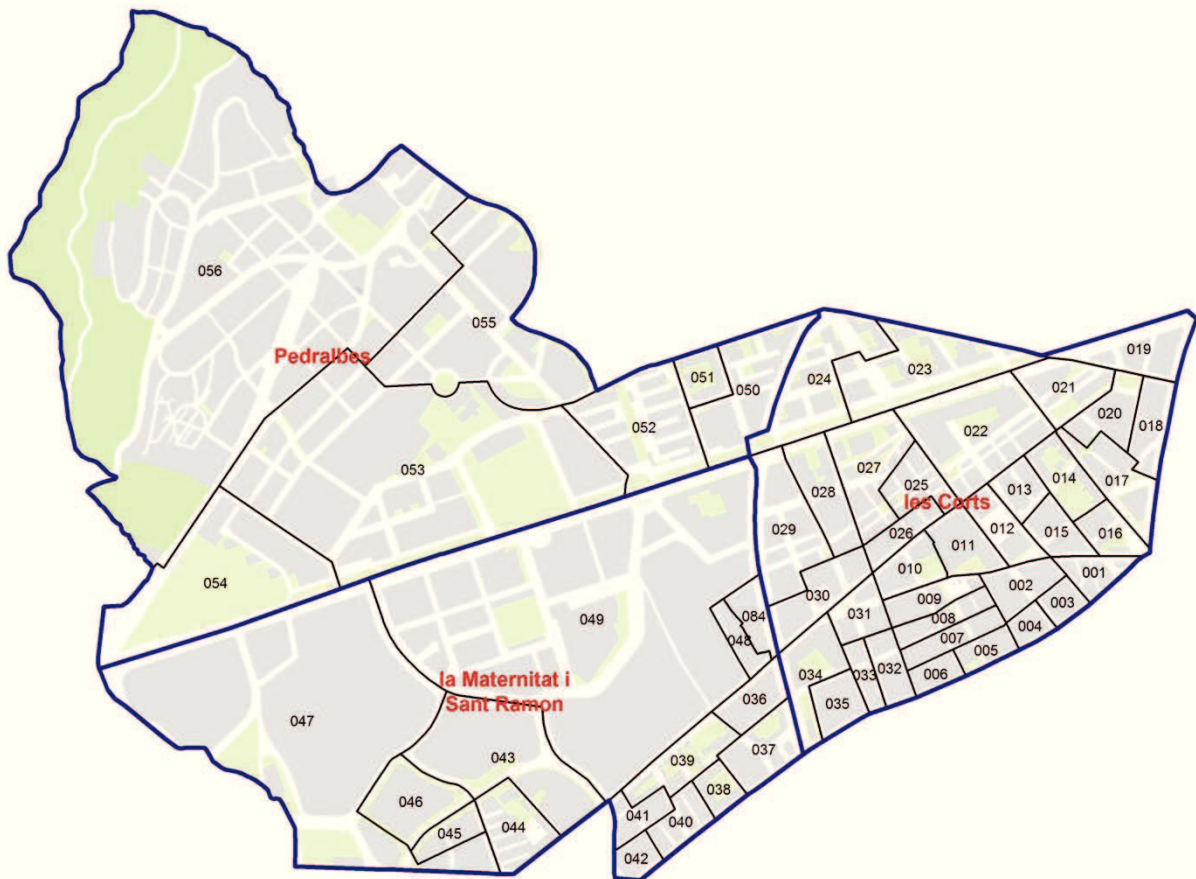




Mapa guia dte 3. Sants-Montjuïc



Mapa guia dte 4. Les Corts



Mapa guia dte 5. Sarrià –Sant Gervasi



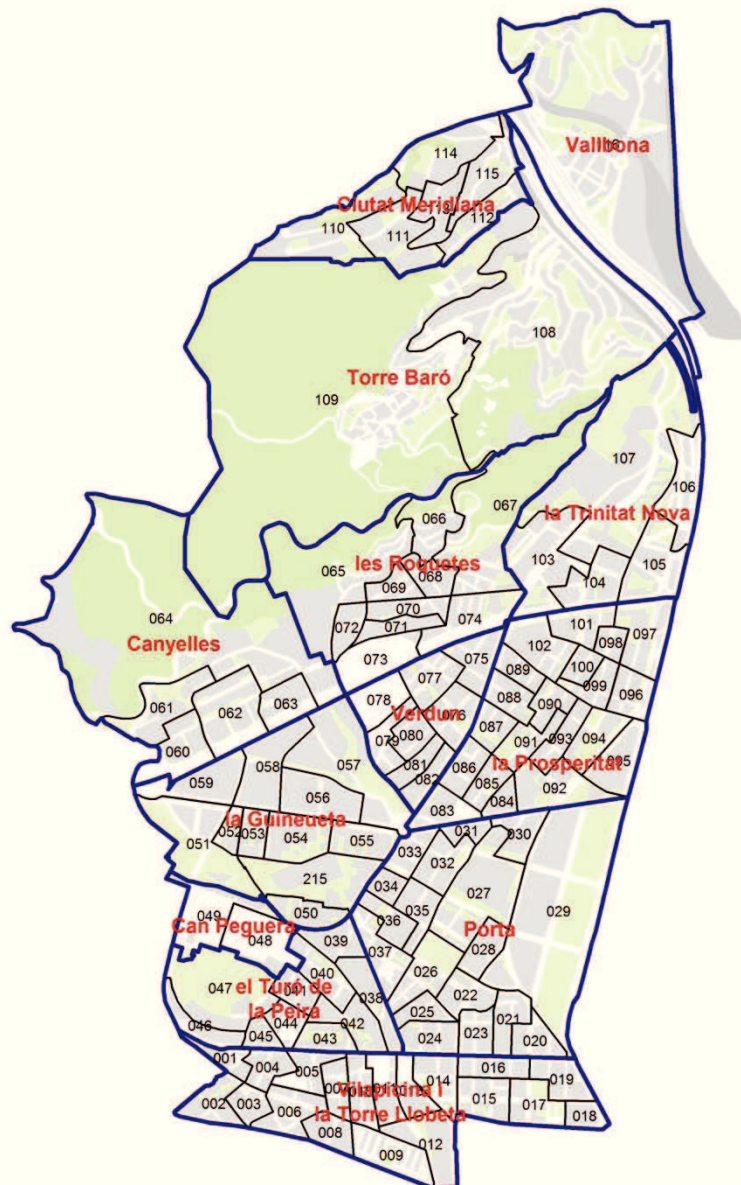
Mapa guia dte 6. Gràcia



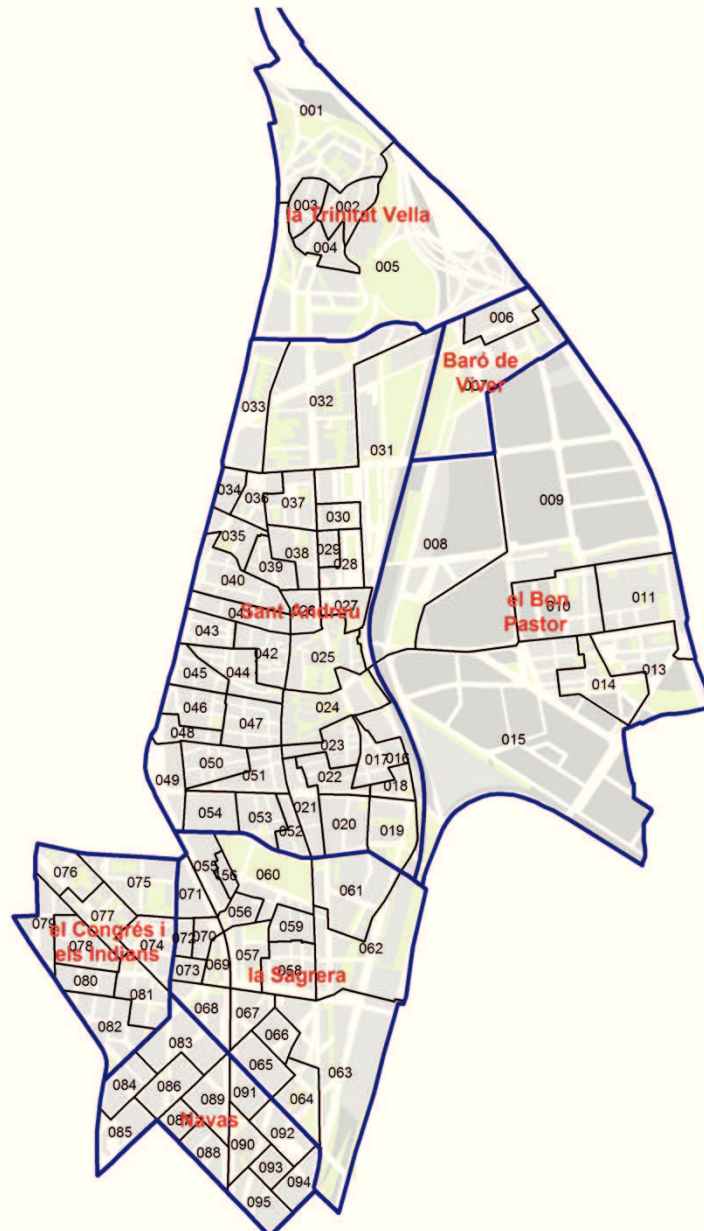
Mapa guia dte 7. Horta-Guinardó



Mapa guia dte 8. Nou Barris



Mapa guia dte 9. Sant Andreu



Mapa guia dte 10. Sant Martí

