

BCN EMPREN, S.C.R., S.A.

COMPTES ANUALS I INFORME DE GESTIÓ
CORRESPONENTS A L'EXERCICI 2007
JUNT AMB L'INFORME D'AUDITORIA
DE COMPTES ANUALS



BDO Audiberia

BCN EMPRÈN, S.C.R., S.A.

COMPTES ANUALS I INFORME DE GESTIÓ
CORRESPONENTS A L'EXERCICI 2007 JUNT AMB L'INFORME
D'AUDITORIA DE COMPTES ANUALS

INFORME D'AUDITORIA DE COMPTES ANUALS

COMPTES ANUALS CORRESPONENTS A L'EXERCICI 2007:

Balanços de Situació al 31 de desembre de 2007 i de 2006
Comptes de Pèrdues i Guanys corresponents als exercicis 2007 i 2006
Memòria de l'exercici 2007

INFORME DE GESTIÓ CORRESPONENT A L'EXERCICI 2007


**MODELS OFICIALS DE BALANÇ DE SITUACIÓ I COMPTE DE PÈRDUES I GUANYS
PEL DIPÒSIT EN EL REGISTRE MERCANTIL**

BCN EMPRÈN, S.C.R., S.A.

INFORME D'AUDITORIA DE COMPTES ANUALS

INFORME DE AUDITORÍA DE CUENTAS ANUALESA los Accionistas de **BCN EMPRÈN, S.C.R., S.A.**

1. Hemos auditado las cuentas anuales de **BCN Emprèn, S.C.R., S.A.**, que comprenden el balance de situación al 31 de diciembre de 2007, la cuenta de pérdidas y ganancias y la memoria correspondientes al ejercicio anual terminado en dicha fecha, cuya formulación es responsabilidad de los Administradores de la Sociedad. Nuestra responsabilidad es expresar una opinión sobre las citadas cuentas anuales en su conjunto, basada en el trabajo realizado de acuerdo con las normas de auditoría generalmente aceptadas, que requieren el examen, mediante la realización de pruebas selectivas, de la evidencia justificativa de las cuentas anuales y la evaluación de su presentación, de los principios contables aplicados y de las estimaciones realizadas. Nuestro trabajo no incluyó el examen de sociedades participadas cuyo valor neto contable en las cuentas anuales adjuntas representan el 41,5% de los activos totales de la Sociedad. Las cuentas anuales de dichas entidades han sido auditadas por otros auditores (ver nota 10 de la memoria adjunta) y nuestra opinión expresada en este informe sobre las cuentas anuales de BCN Emprèn, S.C.R., S.A. se basa, en lo relativo a la participación en dichas sociedades, únicamente en los informes de los otros auditores.
2. De acuerdo con la legislación mercantil, los Administradores presentan, a efectos comparativos, con cada una de las partidas del balance, de la cuenta de pérdidas y ganancias y del cuadro de financiación, además de las cifras del ejercicio 2007, las correspondientes al ejercicio anterior. Nuestra opinión se refiere exclusivamente a las cuentas anuales del ejercicio 2007. Con fecha 24 de mayo de 2007 otros auditores emitieron su informe de auditoría acerca de las cuentas anuales del ejercicio 2006 en el que expresaban una opinión favorable.
3. En nuestra opinión, basada en nuestra auditoría y en los informes de los otros auditores, las cuentas anuales del ejercicio 2007 adjuntas expresan, en todos los aspectos significativos, la imagen fiel del patrimonio y de la situación financiera de **BCN Emprèn, S.C.R., S.A.** al 31 de diciembre de 2007 y de los resultados de sus operaciones y de los recursos obtenidos y aplicados durante el ejercicio anual terminado en dicha fecha y contienen la información necesaria y suficiente para su interpretación y comprensión adecuada, de conformidad con principios y normas contables generalmente aceptados que guardan uniformidad con los aplicados en el ejercicio anterior.
4. El informe de gestión adjunto del ejercicio 2007, contiene las explicaciones que los Administradores de la Sociedad consideran oportunas sobre la situación de la Sociedad, la evolución de sus negocios y sobre otros asuntos, y no forma parte integrante de las cuentas anuales. Hemos verificado que la información contable que contiene el citado informe de gestión concuerda con la de las cuentas anuales del ejercicio 2007. Nuestro trabajo como auditores se limita a la verificación del informe de gestión con el alcance mencionado en este mismo párrafo, y no incluye la revisión de información distinta de la obtenida a partir de los registros contables de la Sociedad.

BDO AudiberiaRamón Roger Rull
Socio-Auditor de Cuentas

Barcelona, 4 de abril de 2008

COL·LEGI
DE CENSORS JURATS
DE COMPTES
DE CATALUNYAMembre exercent:
BDO AUDIBERIA
AUDITORS, S.L.Any 2008 Núm.
CÒPIA GRATUÏTA 20/08/0631Aquest informe està subjecte a
la taxa aplicable establerta a la
Llei 44/2002 de 22 de novembre.

BCN EMPREN, S.C.R., S.A.

COMPTES ANUALS CORRESPONENTS A L'EXERCICI 2007

BCN EMPREN, S.C.R., S.A.
BALANÇOS DE SITUACIÓ AL 31 DE DESEMBRE DE 2007 I DE 2006
 (Expressats en euros)

| ACTIU | 31/12/2007 | 31/12/2006 |
|--|-------------------|-------------------|
| IMMOBILITZAT | 5.055 | 6.215 |
| Despeses d'establiment (Nota 5) | - | 79 |
| Immobilitzacions immaterials (Nota 6) | 92 | 1.173 |
| Cost | 4.479 | 4.479 |
| Amortitzacions | (4.387) | (3.306) |
| Immobilitzacions financeres (Nota 7) | 4.963 | 4.963 |
| Cost | 4.963 | 4.963 |
| ACTIU CIRCULANT | 6.890.972 | 5.651.292 |
| Deutors | 428.916 | 489.215 |
| Crèdits (Nota 9) | 154.638 | 101.573 |
| Deutors diversos (Nota 8) | 165.091 | 265.651 |
| Administracions Públiques (Nota 14) | 109.187 | 121.991 |
| Inversions financeres temporals (Nota 10) | 6.454.223 | 5.090.354 |
| Inversions en capital sense cotització | 6.529.482 | 6.123.704 |
| Comptes en participació | 1.000.000 | - |
| Provisions | (1.075.259) | (1.800.967) |
| Inversions financeres temporals | - | 767.617 |
| Tresoreria | 7.833 | 71.723 |
| TOTAL ACTIU | 6.896.027 | 5.657.507 |
| Comptes d'ordre (Nota 10) | 1.578.101 | 1.620.552 |

Els Comptes Anuals de la Societat, que formen una sola unitat, comprenen aquests Balanços de Situació, els Comptes de Pèrdues i Guanys adjunts i la Memòria Anual adjunta que consta de 21 Notes.

BCN EMPREN, S.C.R., S.A.
BALANCOS DE SITUACIÓ AL 31 DE DESEMBRE DE 2007 I DE 2006
 (Expressats en euros)

| PASSIU | 31/12/2007 | 31/12/2006 |
|---|------------------|------------------|
| FONS PROPIS (Nota 11) | 5.325.511 | 5.643.671 |
| Capital subscrit | 8.178.000 | 8.178.000 |
| Reserves | 935 | 935 |
| Resultats negatius d'exercicis anteriors | (2.535.264) | (2.129.106) |
| Pèrdues i guanys | (318.160) | (406.158) |
| CREDITORS A LLARG TERMINI | 1.000.000 | - |
| Altres creditors | 1.000.000 | - |
| CREDITORS A CURT TERMINI | 570.516 | 13.836 |
| Deutes amb entitats de crèdit (Nota 12) | 388.154 | - |
| Deutes amb empreses del grup i associades (Nota 13) | 175.000 | - |
| Creditors comercials | 5.510 | 5.028 |
| Altres deutes no comercials | 1.852 | 8.808 |
| Administracions Públiques (Nota 14) | 1.852 | 8.808 |
| TOTAL PASSIU | 6.896.027 | 5.657.507 |

Els Comptes Anuals de la Societat, que formen una sola unitat, comprenen aquests Balanços de Situació, els Comptes de Pèrdues i Guanys adjunts i la Memòria Anual adjunta que consta de 21 Notes.

BCN EMPRÈN, S.C.R., S.A.
COMPTES DE PÈRDUES I GUANYS CORRESPONENTS ALS EXERCICIS 2007 I 2006
 (Expressats en euros)

| | 2007 | 2006 |
|--|-----------|-----------|
| Import net de la xifra de negocis (Nota 15.c) | 39.500 | 23.141 |
| Altres ingressos d'explotació | - | 12.865 |
| TOTAL INGRESSOS D'EXPLOTACIÓ | 39.500 | 36.006 |
| Aprovisionaments | - | 428 |
| Despeses de personal | - | 25 |
| Càrregues socials | - | 25 |
| Dotacions per amortitzacions d'immobilitzat | 1.160 | 1.220 |
| Altres despeses d'explotació | 467.106 | 434.804 |
| Serveis exteriors (Nota 15.a) | 460.890 | 420.163 |
| Tributs | 6.216 | 14.641 |
| TOTAL DESPESES D'EXPLOTACIÓ | 468.266 | 436.477 |
| RESULTAT D'EXPLOTACIÓ | (428.766) | (400.471) |
| Ingressos de participacions en capital (Nota 15.d) | 88.688 | 298.888 |
| Ingressos en altres valors negociables i de crèdits de l'actiu immobilitzat | 10.213 | 5.790 |
| Altres interessos i ingressos assimilats | 12.764 | 27.771 |
| TOTAL INGRESSOS FINANCERS | 111.665 | 332.449 |
| Despeses financeres i assimilats | 2.861 | 9 |
| Pèrdues procedents de participacions en capital no cotitzat | 21.588 | - |
| Variació de les provisions d'inversions financeres | (43.317) | 335.126 |
| TOTAL DESPESES FINANCERES | (18.868) | 335.135 |
| RESULTAT FINANCER | 130.533 | (2.686) |
| RESULTAT DE LES ACTIVITATS ORDINÀRIES | (298.233) | (403.157) |
| Ingressos extraordinaris | 335 | 97 |
| Ingressos i beneficis d'altres exercicis | - | 368 |
| TOTAL INGRESSOS EXTRAORDINARIS | 335 | 465 |
| Despeses extraordinàries | - | 3.466 |
| Despeses i pèrdues d'altres exercicis | 4.254 | - |
| TOTAL DESPESES EXTRAORDINÀRIES | 4.254 | 3.466 |
| RESULTAT EXTRAORDINARI | (3.919) | (3.001) |
| RESULTAT ABANS D'IMPOSTOS | (302.152) | (406.158) |
| Impost sobre Societats (Nota 14) | 16.008 | - |
| RESULTAT DE L'EXERCICI | (318.160) | (406.158) |

Els Comptes Anuals de la Societat, que formen una sola unitat, comprenen aquests Comptes de Pèrdues i Guanys, els Balanços de Situació adjunts i la Memòria Anual adjunta que consta de 21 Notes.

BCN EMPRÈN, S.C.R., S.A.

MEMÒRIA DE L'EXERCICI 2007

NOTA 1. CONSTITUCIÓ, ACTIVITAT I RÈGIM LEGAL DE LA SOCIETAT

a) Constitució i Domicili Social

BCN EMPRÈN, S.C.R., S.A. (en endavant "la Societat"), va ser constituïda a Barcelona al 11 de març de 1999. El seu domicili actual és al Llacuna, 162, Barcelona.

La Societat figura inscrita en el Registre Administratiu de Societats de Capital Risc de la Comissió Nacional del Mercat de Valors (d'ara en endavant, C.N.M.V.), amb el número 29, segons el requeriment de la Llei 25/2005, de 24 de novembre, reguladora de les entitats de capital risc i de les seves gestores.

b) Activitat

El seu objecte social principal consisteix en la promoció, mitjançant la presa de participacions temporals en el seu capital, de societats no financeres, de petita dimensió, que desenvolupen activitats empresarials innovadores, bàsicament a Barcelona i la seva àrea d'influència, que no cotitzen en el primer mercat de les Borses de Valors ni en cap mercat secundari organitzat i que no estiguin participades en més d'un 25 per cent per empreses que cotitzen en els esmentats mercats o que tinguin consideració d'entitat financera.

Per al desenvolupament del seu objecte social principal, la Societat podrà facilitar préstecs participatius, així com altres formes de finançament, en aquest últim cas únicament per a societats participades. A més a més, la Societat podrà realitzar activitats d'assessorament.

En data 20 de juny de 2005, es va constituir la societat BCN Ventures, S.G.E.C.R., S.A., Aquesta societat té com objecte social principal l'administració i la gestió dels fons de capital risc i d'altres actius de societats de capital risc. En octubre de 2005 Barcelona Emprèn S.C.R., S.A., va passar a ser gestionada formalment per l'esmentada societat.

c) Règim Legal

La Societat es troba subjecte al que es disposa a la Llei 25/2005 de 24 de novembre. Aquesta normativa regula, entre d'altres, els següents aspectes:

- El capital social subscrit ascendirà a un mínim de 1.200.000 euros.

- Coeficients obligatoris de les inversions:

Haurà de mantenir, com a mínim, el 60% de l'actiu en accions i participacions en el capital d'empreses no financeres amb valors que no cotitzen en el primer mercat de les Borses de Valors. Dins d'aquest percentatge es podran dedicar fins a 30 punts percentuals del total del seu actiu en préstecs participatius a empreses que siguin de la seva activitat, estiguin participades o no per la Societat i fins a 20 punts percentuals del total del ser actiu computable en l'adquisició d'accions o participacions d'entitats de capital-risc.

- Limitacions de concentració i inversions en grups:

No podrà invertir més del 25% del seu actiu en una mateixa empresa, ni més del 35% en empreses que formin part del mateix grup de societats, entenent-se aquest pel definit a l'article 4 de la Llei 24/1998, de 29 de juliol, del Mercat de Valors

No obstant, els percentatges d'inversió esmentats en els dos punts anteriors podran ser incomplets per la Societat durant els següents períodes:

- Els tres primers anys, a comptar des de la seva inscripció en la CNMV.
- Durant 24 mesos a comptar des de què es produeixi una desinversió característica del coeficient obligatori que doni lloc al ser incompliment.

A data 31 de desembre de 2007, la Societat complia amb tots aquests coeficients legals i estava dins de les limitacions imposades de concentració de risc i inversió en grups.

Coeficients de lliure disposició

L'actiu de la Societat no subjecte al coeficient obligatori d'inversió podrà mantenir-se en les següents formes d'inversió:

- Valors de renda fixa negociats en mercats secundaris organitzats.
- Participacions en el capital d'empreses que cotitzen o no en el primer mercat de la Borsa de Valors.
- Efectiu o altres actius especialment líquids que reglamentàriament es precisin, en aquells casos que estatutàriament i reglamentàriament es prevegin reemborsaments periòdics.
- Préstecs participatius.
- Finançament de qualsevol tipus a empreses participades.
- Fins a un 20% del ser capital inicial, en elements d'immobilitzat necessaris per al desenvolupament de la seva activitat.

A 31 de desembre de 2007, la Societat complia amb aquest requeriment.

NOTA 2. BASES DE PRESENTACIÓ DELS COMPTES ANUALS

a) Imatge Fidel

Els comptes anuals de la Societat corresponents a l'exercici 2007 s'han preparat a partir dels seus registres comptables i es presenten d'acord amb l'establert a la Circular 5/2000, del 19 de setembre, de la C.N.M.V. sobre normes comptables i models de estats financers reservats i públics de les entitats de Capital Risc i de les seves Societats Gestores, sense perjudici del previst al Codi de Comerç, Llei de Societats Anònimes i Pla General Comptable, de forma que mostrin la imatge fidel del patrimoni, de la situació financera i dels resultats de la Societat.

b) Principis Comptables Aplicats

Els Comptes Anuals adjunts s'han formulat aplicant els principis comptables establerts en el Codi de Comerç i en el Pla General de Comptabilitat.

c) Comparació de la Informació

D'acord amb la legislació mercantil, el Consell d'Administració presenta, a efectes comparatius, amb cada una de les partides del Balanç de Situació, del Compte de Pèrdues i Guanys i del Quadre de Finançament, a més de les xifres de l'exercici 2007 les corresponents a l'exercici anterior. Les partides d'ambdós exercicis són comparables i homogènies.

d) Presentació dels Comptes Anuals

D'acord amb la normativa legal vigent en matèria comptable, els Comptes Anuals es presenten expressats en euros.

NOTA 3. APLICACIÓ DEL RESULTAT

La proposta de aplicació del resultat obtingut en l'exercici 2007, formulada pel Consell d'Administració per ser sotmesa a l'aprovació de la Junta General d'Accionistes és la que es mostra a continuació:

| | Euros |
|--|-----------|
| Pèrdua obtinguda en l'exercici | (318.160) |
| Aplicació | |
| A resultats negatius d'exercicis anteriors | (318.160) |

NOTA 4. NORMES DE VALORACIÓ

Les principals normes de valoració utilitzades per la Societat en la elaboració dels seus Comptes Anuals per l'exercici 2007, d'acord amb les establertes pel Pla General de Comptabilitat, han estat les següents:

a) Despeses d'Establiment

Les despeses d'establiment, que inclouen les incorregudes en relació amb la constitució de la Societat, les de primer establiment i posada en funcionament i les d'ampliacions de capital, es mostren comptabilitzades pels costos incorreguts, nets de la corresponent amortització acumulada, i s'amortitzen sistemàticament en un termini no superior a cinc anys.

El càrrec als resultats de l'exercici 2007 en concepte d'amortització de les despeses d'establiment ha estat de 79 euros.

b) Immobilitzacions Immaterials

Corresponen a aplicacions informàtiques adquirides per la pròpia la Societat i es troben registrades al seu preu d'adquisició menys la corresponent amortització acumulada.

S'amortitzen linealment a raó d'un 25% anual. El càrrec al Compte de Pèrdues i Guanys de l'exercici 2007 per aquest concepte ha estat de 1.081 euros.

c) Immobilitzacions Financeres

Les fiances constituïdes figuren comptabilitzades per l'import entregat.

d) Crèdits

Els crèdits es troben enregistrats per l'import entregat. Es practiquen correccions valoratives necessàries per aprovisionar el risc d'insolvència.

e) Cartera d'inversions financeres

e.1) Participacions no cotitzades

Participacions en Capital Inici: es defineixen com a participacions en capital inici aquelles participacions en empreses no cotitzades amb menys de tres anys d'existència o que, tenint més de tres anys d'existència, no han obtingut resultats positius durant un període de dos anys consecutius en els últims cinc anys, i els esmentats resultats hagin estat verificats per un expert independent.

Com a norma general, aquestes inversions no són objecte de correccions valoratives i es valoren pel seu preu d'adquisició, a excepció que s'hagi incorregut en qualsevol fet o circumstància de suficient magnitud i de clara constància, que es conegui amb posterioritat a la data en què es va realitzar la inversió i que determini una valoració inferior o superior a les plusvàlues tàcites existents en el moment d'adquisició, que modifiqui el valor estimat de realització de la inversió. No obstant, es poden efectuar correccions valoratives a l'alça de títols de renda variable no cotitzada, emesos per societats de capital inici, quan es produeixin transaccions de participacions amb un tercer independent que suposin un valor de la entitat emissora superior al d'adquisició.

Participacions en Capital Desenvolupament: s'entenen per participacions en capital desenvolupament aquelles que no compleixen els requisits per ser considerades participacions en capital inici, mencionades anteriorment.

Aquestes participacions es comptabilitzen pel seu cost d'adquisició, efectuant, periòdicament, una correcció valorativa quan el patrimoni net ajustat de l'entitat participada corregit per l'import de les plusvàlues o minusvàlides tàcites, netes d'impostos, existents en el moment de la valoració, d'acord amb lo disposat en la norma 8^a de la Circular 5/2000, de 3 d'octubre, de la CNMV, sigui inferior al cost d'adquisició.

e.2) Valors de renda fixa cotitzats

Tot i que la cartera d'inversions financeres està íntegrament comptabilitzada en l'actiu circulant, poden existir inversions que es mantinguin per un període superior a un any.

Es valoren pel seu preu d'adquisició o pel valor estimat de realització, si aquest és inferior.

Aquest valor de realització es determina aplicant el canvi oficial mig de l'últim dia del mes a la data del balanç o, en el seu defecte, de l'immediatament anterior.

Els actius i valors emesos a descompte o amb cupó zero adquirits per la Societat en ferm o amb pacte de retrocessió no opcional es registren per l'efectiu realment pagat en la seva adquisició. La diferència entre aquest valor i el preu d'amortització o de recompra, es periodifica d'acord amb la taxa interna de rendibilitat.

f) Classificació dels Saldos segons els seus Venciments

La classificació entre curt i llarg termini es realitza tenint en compte el termini previst pel venciment, alienació o cancel·lació de les obligacions i drets de la Societat. Es considera llarg termini quan és superior a dotze mesos comptant a partir de la data de tancament de l'exercici.

g) Ingressos i despeses

Els ingressos i despeses s'imputen en funció del corrent real de bens i serveis que representen, amb independència del moment en què es produeixi el corrent monetari o financer derivat d'aquests.

No obstant, i seguint un principi de prudència, La Societat únicament comptabilitza els beneficis realitzats a la data de tancament de l'exercici. Per altra banda, els riscos i pèrdues previsibles, encara que siguin eventuais, es comptabilitzen tan aviat com siguin coneguts.

h) Impost sobre beneficis

La despesa per Impost sobre Societats de l'exercici 2007 es calcula sobre el benefici econòmic, corregit per les diferències de naturalesa permanent amb els criteris fiscals i tenint en compte les bonificacions i deduccions aplicables. L'efecte impositiu de les diferències temporals s'inclou, si és el cas, en les corresponents partides d'impostos anticipats o diferits del Balanç de Situació adjunt.

NOTA 5. DESPESES D'ESTABLIMENT

La composició i el moviment d'aquest epígraf durant l'exercici 2007, és el que es mostra a continuació, en euros:

| | 31/12/06 | Amortització | 31/12/07 |
|---------------------------------|----------|--------------|----------|
| Despeses d'ampliació de capital | 79 | (79) | - |
| | 79 | (79) | |

NOTA 6. IMMOBILITZACIONS IMMATERIALS

La composició i el moviment d'aquest epígraf durant l'exercici 2007, és el que es mostra a continuació, en euros:

| | 31/12/06 | Altes | 31/12/07 |
|-------------------------------------|--------------|----------------|-----------|
| Cost: | | | |
| Aplicacions informàtiques | 4.479 | - | 4.479 |
| Amortització Acumulada: | | | |
| Aplicacions informàtiques | (3.306) | (1.081) | (4.387) |
| Immobilitzat Immaterial, Net | 1.173 | (1.081) | 92 |

NOTA 7. IMMOBILITZACIONS FINANCERES

La composició i el moviment d'aquest epígraf durant l'exercici 2007, és el que es mostra a continuació, en euros:

| | 31/12/06 | 31/12/07 |
|----------------------|----------|----------|
| Fiances constituïdes | 4.963 | 4.963 |

NOTA 8. DEUTORS VARIS

Dins de la partida "Deutors varis", es troba registrada una subvenció de la Comissió Europea pendent de cobrament per Barcelona Emprèn S.C.R., S.A. per un import de 150.956 euros.

NOTA 9. CRÈDITS CONCEDITS

El resum de crèdits concedits a 31 de desembre de 2007, tots ells a societats participades per Barcelona Emprèn, S.C.R. s'indica a continuació, en euros:

| Societat | Capital inicial | Deute Pendent | Inici | Venciment | Interès |
|--------------------------------|-----------------|----------------|------------|------------|---|
| BCNNET Translations, S.L. | 60.000 | 43.357 | 04/12/2003 | 04/01/2009 | 7% |
| BCNNET Translations, S.L. | 25.000 | 25.000 | 27/04/2005 | 27/04/2008 | 4% + 0,33% per cada 100mil€ de facturació (*) |
| NonStopYacht, S.L. | 12.000 | 12.000 | 07/02/2006 | 31/12/2008 | 5,5% + 0,1% de les vendes auditades (*) |
| Fractus, S.A. | 70.000 | 70.000 | 31/07/2007 | 31/12/2008 | 10% |
| | 167.000 | 150.357 | | | |
| Interessos meritats no vençuts | | 4.281 | | | |
| | | 154.638 | | | |

(*) Aquests crèdits con de caràcter participatiu.

NOTA 10. INVERSIONS FINANCERES TEMPORALS**a. Composició y moviment**

La composició i el moviment d'aquest epígraf durant l'exercici 2007, és el que es mostra a continuació, en euros:

| | 31/12/06 | Altes | Baixes | Cancel·lacions | 31/12/07 |
|------------------------------------|------------------|------------------|------------------|----------------|------------------|
| En capital sense cotització | 6.123.704 | 1.139.724 | (51.556) | (682.390) | 6.529.482 |
| Comptes en participació | - | 1.000.000 | - | - | 1.000.000 |
| Valors de renda fixa | 200.000 | - | (200.000) | - | - |
| Interessos de valors de renda fixa | 1.942 | - | (1.942) | - | - |
| Imposicions | 565.675 | - | (565.675) | - | - |
| Provisió depreciació val. negoc. | (1.800.967) | | 43.317 | 682.390 | (1.075.259) |
| | 5.090.354 | 2.139.724 | (775.856) | - | 6.454.223 |

El detall de les altes, baixes i cancel·lacions de les Inversions en capital sense cotització es com segueix:

| Societat | Euros |
|---|----------------|
| Genmedica Therapeutics S.L. | 800.000 |
| Crystax Pharmaceuticals, S.L | 193 |
| Infinitec Activos S.L. | 49.987 |
| Isoco Intelligent Software Components, S.A. | 138.876 |
| Era Biotech S.A. | 150.668 |
| Fractus, S.A. | (22.325) |
| Advanced in Vitro Cell Technologies, S.A. | (29.231) |
| Xcellsys, Ltd | (141.884) |
| Agents Inpired Technologies, S.A. | (540.506) |
| VARIACIÓ SALDO NET | 405.778 |

B. Inversions en capital sense cotització.

Les participacions mantingudes al 31 de desembre de 2007 en Empreses sense cotització corresponen, en euros, a:

| | % Part. Directa | Valor de la Inversió | Import de la Provisió | Valor Net Contable |
|---|--------------------|-------------------------|--------------------------|-----------------------|
| Advanced in Vitro Cell Technologies, S.A. | 3,51 | 254.862 | - | 254.862 |
| Automated Meter Reading Systems, S.L. | 28,72 | 721.658 | (325.000) | 396.658 |
| Crystax Pharmaceuticals, S.L. | 7,37 | 300.193 | - | 300.193 |
| Era Biotech, S.A. | 13,36 | 556.568 | - | 556.568 |
| Fractus, S.A. | 4,67 | 688.202 | (300.259) | 387.942 |
| Genmedica Therapeutics, S.L. | 23,55 | 800.000 | - | 800.000 |
| Infinitec Activos, S.L. | 22,50 | 176.040 | - | 176.040 |
| Isoco Intelligent Software Components, S.A. | 26,53 | 1.301.030 | (400.000) | 901.030 |
| BCNNET Translations, S.L. | 50,00 | 636.068 | - | 636.068 |
| Node Partners, S.A. | 6,99 | 788.573 | - | 788.573 |
| NonStopYacht, S.L. | 56,79 | 306.288 | (50.000) | 256.288 |
| | | 6.529.482 | (1.075.259) | 5.454.223 |

El resum dels fons propis (en euros) segons els seus comptes anuals auditats, així com l'objecte i domicili social de les societats participades és el que es mostra a continuació, en euros:

| Societat | Auditor | Capital Social | Prima Emissió o Reserves | Resultats Negatius Exer. Anteriors | Resultat de l'exercici | Total Fons Propis | Patr. Net (FF.PP. Mercantils) (€) |
|---|--------------------|------------------|-----------------------------|--|---------------------------|----------------------|--|
| Advanced in Vitro Cell Technologies, S.A. | BDO | 63.068 | 10.467.581 | (891.364) | (334.690) | 9.304.595 | 9.422.366 |
| Automated Meter Reading Systems, S.L. | Senior Manager | 7.072 | 1.486.117 | (1.021.881) | (433.524) | 37.784 | 37.784 |
| Crystax Pharmaceuticals, S.L. | RSM Audispana | 26.504 | 2.141.339 | (817.079) | (447.880) | 902.884 | 2.353.522 |
| Era Biotech, S.A. | Gassó Auditores | 199.539 | 2.659.895 | (798.104) | (802.721) | 1.258.609 | 1.943.372 |
| Fractus, S.A. | KPMG (**) | 347.000 | 15.600.000 | (12.863.000) | (3.114.000) | (31.000) | 969.000 |
| Genmedica Therapeutics, S.L. | BDO | 10.335 | 2.081.110 | - | (714.236) | 1.377.209 | 1.377.209 |
| Infinitec Activos, S.L. | ILV Asesores | 22.732 | 342.724 | (204.571) | (105.766) | 55.119 | 179.942 |
| Isoco Intelligent Software Components, S.A. | BDO | 499.999 | - | (65.034) | 167.877 | 602.842 | 1.002.842 |
| BCNNET Translations, S.L. | BDO | 23.680 | 3.061.281 | (3.062.429) | 67.336 | 86.716 | 136.717 |
| Node Partners, S.A. | Deloitte | 316.359 | 1.357.100 | (747.646) | 10.699 | 544.058 | 544.057 |
| NonStopYacht, S.L. | Senior Manager | 69.208 | 583.039 | (653.477) | (9.352) | (10.582) | 25.418 |
| | | 1.585.496 | 39.780.186 | -21.124.585 | (5.716.257) | 14.128.234 | 17.992.229 |

(*) En aquesta columna es considera la suma dels fons propis de cada societat participada, a defectes mercantils, es a dir, inclou, entre altres conceptes computables, els imports rebuts per aquestes en concepte de préstecs participatius i/o de subvencions de capital.

(**) A data de formulació no ha finalitzat el procés d'auditoria de l'exercici 2007

Un resum del domicili social, l'objecte social, així como l'àrea d'influència de les societats participades, és el que s'indica a continuació:

| Societat | Domicili Social | Activitat |
|---|-----------------|--|
| Isoco Intelligent Software Components, S.A. | Barcelona | Tecnologies de la informació |
| BCNNET Translations, S.L. | Barcelona | Traduccions |
| Automated Meter Reading Systems, S.L. | Barcelona | Desenvolupament i implantació de sistemes i aplicacions de comunicació. |
| Fractus, S.A. | Barcelona | Telecomunicacions |
| NonStopYacht, S.L. | Barcelona | Desenvolupament d'activitats de comerç electrònic relacionades amb el negoci dels iots |
| Advanced in Vitro Cell Technologies, S.A. | Barcelona | Biomedicina i cosmètica. |
| Era Biotech, S.A. | Barcelona | Agro-Biotecnologia |
| Crystax Pharmaceuticals, S.L. | Barcelona | Farmàcia |
| Node Partners, S.A. | Barcelona | Consultoria estratègica en innovació i disseny |
| Infinitec Activos, S.L. | Barcelona | Comercialització al major de perfumeria i productes cosmètics |
| Genmedica Therapeutics, S.L. | Barcelona | Descobriments i desenvolupament de teràpies per al tractament de malalties relacionades amb el síndrome metabòlic. |

c. Comptes en participació.

L'import fa referència a un contracte de contes en participació subscrit sobre el projecte "Woody Allen's Summer Project 2007", amb participació com a productors de la societat Mediaproducción S.L., Ensueño Films y Gravier Productions Inc.; en base al qual Barcelona Emprèn, S.C.R. aporta un milió d'euros per dur a terme aquest cinematogràfic. Així mateix, la Societat té un deute amb l' Institut de Cultura de Barcelona pel mateix import ja que en aquesta operació actua com un simple intermediari per tal d'instrumentar la operació de participació en el projecte, rebent una contraprestació per això.

d. Comptes d'ordre a 31 de desembre de 2007 i 2006

| | 2007 | 2006 |
|-------------------------------------|------------------|------------------|
| Comptes de risc i compromís: | | |
| Compromisos i drets de compra (*) | 595.209 | 488.863 |
| Altres comptes d'ordre: | | |
| Plusvàlues latents en cartera (**) | 982.892 | 1.131.689 |
| | 1.578.101 | 1.620.552 |

(*) A 31 de desembre de 2007, la Societat tenia compromisos d'inversió adquirits per valor de:

- 295.178 euros en la societat Automated Meter Reading Systems, S.L.
- 200.002 euros en la societat Era Biotech, S.A.
- 100.029 euros en la societat Node Partners, S.A.

(**) Durant l'exercici 2007, se han formalitzat operacions sobre el capital de les societats Advanced in Vitro Cell Technologies, S.A., i Era Biotech, S.A. que, basant-se en las valoracions globals de les companyies mencionades sobre les que s'han fet aquestes operacions, han posat de manifest plusvàlues latents de cartera per imports de 770.690 y 212.202 euros respectivament.

NOTA 11. FONS PROPIS

El moviment dels Fons Propis durant l'exercici 2007 ha estat el següent, en euros:

| | Capital Subscrit | Reserves | Resultats Exercicis Anteriors | Perdues i Guanyos | Total |
|---|------------------|----------|-------------------------------|-------------------|-----------|
| Saldo al 31/12/06 | 8.178.000 | 935 | (2.129.106) | (406.158) | 5.643.671 |
| Distribució del resultat de l'exercici 2006 | - | - | (406.158) | 406.158 | - |
| Resultat de l'exercici 2007 | - | - | - | (318.160) | (318.160) |
| Saldo al 31/12/07 | 8.178.000 | 935 | (2.535.264) | (318.160) | 5.325.511 |

Capital Social

Al 31 de desembre de 2007, el capital social està representat per 8.700 accions nominatives de 940 euros nominals cada una, totalment subscrites i desemborsades. Aquestes accions gaudeixen d'iguals drets polítics i econòmics.

El detall dels accionistes de la Societat i la seva participació a 31 de desembre de 2007 es el següent:

| Accionistes | Participació % |
|---|----------------|
| I.C.F. Holding, S.A.U. | 23% |
| Ajuntament de Barcelona | 19,55% |
| Institut de Cultura de Barcelona | 3,45% |
| France Telecom España, S.A. | 6,91% |
| Banco Sabadell Atlántico | 5,17% |
| BBVA S.A. | 5,17% |
| Invercartera S.A. | 5,17% |
| La Caixa | 5,17% |
| Telefónica Soluciones Sectoriales, S.A. | 5,17% |
| Inversiones Hemisferio, S.L. | 3,45% |
| Promociones Habitat, S.A. | 3,45% |
| Cableuropa, S.A.U. – Grupo ONO | 1,72% |
| BSCH S.A. | 1,72% |
| Fundación Vodafone | 1,72% |
| Caixa d'Estalvis del Penedès | 1,72% |
| Consorti de la Zona Franca de Barcelona | 1,72% |
| Gas Natural S.D.G., S.A. | 1,72% |
| Fundación Privada Parc d'Innovació Tecnològica i Empresarial (La Salle) | 1,72% |
| Sociedad General de Aguas de Barcelona, S.A. | 1,72% |
| Universitat de Barcelona | 0,58% |

Reserves

El detall de les Reserves és el següent:

| | Euros |
|----------------------|------------|
| Reserva legal | 104 |
| Reserves voluntàries | 831 |
| | 935 |

Reserva Legal

La Reserva Legal és restringida en quan al seu ús, el qual es troba determinat per diverses disposicions legals. De conformitat amb la Llei de Societats Anònimes, estan obligades a dotar-la les societats mercantils que, sota aquesta forma jurídica, obtinguin beneficis, amb un 10% dels mateixos, fins que el fons de reserva constituït arribi a la cinquena part del capital social subscrit. La finalitat de la reserva legal és la compensació de pèrdues o l'ampliació de capital per la part que excedeixi del 10% del capital ja augmentat, així com la seva distribució als accionistes en cas de liquidació. Al 31 de desembre de 2007 la Reserva Legal no estava dotada en la seva totalitat.

NOTA 12. DEUTES AMB ENTITATS DE CRÈDIT

El resum dels deutes amb entitats de crèdit al 31 de desembre de 2007 s'indica a continuació, en euros:

| | Total |
|-----------------------|----------------|
| Pòlisses de crèdit | 385.379 |
| Deutes per interessos | 2.775 |
| | 388.154 |

Pòlisses de Crèdit

El detall de les pòlisses de crèdit al 31 de desembre de 2007, expressades en euros, s'indica a continuació:

| Entitat | Venciment | Tipus d'Interès | Límit | Import Disposat |
|------------------------|------------|-----------------|------------------|-----------------|
| La Caixa | 29/04/2008 | Mercat | 600.000 | 380.462 |
| Banc Sabadell Atlàntic | 05/06/2008 | Mercat | 400.000 | 4.917 |
| | | | 1.000.000 | 385.379 |

NOTA 13. SALDOS AMB EMPRESES DEL GRUP

El detall dels saldos mantinguts amb empreses del grup al 31 de desembre de 2007 s'indica a continuació, en euros:

| | A Pagar |
|------------------------------|----------------|
| Per operacions de tràfic (*) | 120.000 |
| Compte corrent | 55.000 |
| Total Curt Termini | 175.000 |

(*) La totalitat d'aquest import es amb BCN Ventures, S.G.E.C.R., S.A. per la prestació de serveis de gestió.

NOTA 14. ADMINISTRACIONS PÚBLIQUES I SITUACIÓ FISCAL

El detall dels saldos mantinguts amb les Administracions Públiques al 31 de desembre de 2007 és el següent, en euros:

| | A Cobrar | A Pagar |
|---|----------------|--------------|
| A curt termini: | | |
| Impost sobre el Valor Afegit | 138 | - |
| Devolució d'Impostos | 9.722 | - |
| Retencions i pagaments a compte de l'Impost sobre Societats | 3.281 | - |
| Crèdit per pèrdues a compensar | 96.046 | - |
| Retencions IRPF | - | 1.852 |
| | 109.187 | 1.852 |

Situació Fiscal

Les declaracions d'impostos no poden considerar-se definitives fins no haver estat inspeccionades per les autoritats fiscals o haver transcorregut el seu termini de prescripció que és de quatre períodes impositius.

Al 31 de desembre de 2007, la Societat té oberts a inspecció fiscal tots els impostos als que està subjecte des de l'exercici 2004 fins l'exercici 2007. En opinió de la Direcció de la Societat i dels seus assessors fiscals, no existeixen contingències significatives que poguessin derivar de la revisió dels períodes oberts a inspecció.

Impost sobre Societats

La Societat ha generat pèrdues i no hi haurà despesa per Impost de Societats associat al present exercici. La despesa reflectida en la compte de Pèrdues i Guanys fa referència a la actualització del crèdit fiscal al nou tipus impositiu per a l'exercici 2008 del 30%.

Bases Imposables Negatives Pendants de Compensar Fiscalment

D'acord amb la legislació vigent, les bases imposables negatives poden compensar-se amb les positives obtingudes en els quinze exercicis immediats següents. La Societat posseeix les següents bases imposables negatives pendants de compensar fiscalment:

| Any d'Origen | Any Límit de Deducció | Euros |
|--------------|-----------------------|------------------|
| 2.000 | 2.015 | 45.670 |
| 2.002 | 2.017 | 274.249 |
| 2.003 | 2.018 | 361.562 |
| 2.004 | 2.019 | 1.152.907 |
| 2.005 | 2.020 | 406.670 |
| 2.006 | 2.021 | 406.158 |
| 2.007 | 2.022 | 318.160 |
| | | 2.965.376 |

La Societat tenia registrat a 1 de gener de 2007 un crèdit fiscal per import de 112.054 euros generat per les pèrdues fiscals dels exercicis 2000 i 2002, corregides pel resultat positiu obtingut en l'exercici 2001. Aquest valor ha estat ajustat durant aquest exercici d'acord als nous percentatges per a l'impost establert per la llei 35/2006 de modificació parcial del L.I.S. obtenint un valor corregit de l'actiu fiscal de 96.046 euros.

NOTA 15. INGRESSOS I DESPESES**a) Despesa en Serveis Exteriors**

La composició d'aquest epígraf del Compte de Pèrdues i Guanys adjunt és la següent:

| | Euros |
|--|----------------|
| Serveis professionals independents (*) | 452.349 |
| Serveis bancaris i similars | 7.407 |
| Altres serveis | 1.134 |
| Total Serveis Exteriors | 460.890 |

(*) D'aquest subtotal, un import de 400.000 euros correspon íntegrament a les comissions de gestió que BCN Ventres, S.G.E.C.R., S.A. factura a la Societat. Veure apartat següent.

b) Transaccions amb Empreses del Grup

L'import de les transaccions realitzades durant l'exercici 2007 incloses en el Compte de Pèrdues i Guanys adjunt es detallen a continuació, en euros:

| | Serveis Rebutats |
|-------------------------------|------------------|
| BCN Ventures, S.G.C.E.R, S.A. | 400.000 |
| Total transaccions | 400.000 |

c) Import Net de la Xifra de Negocis

Dintre d'aquest epígraf s'inclou els ingressos rebuts per comissions vinculades a operacions de compra-venda y ampliacions de capital realitzades en companyies participades per la Societat. La totalitat de la xifra de negoci s'ha generat en el territori nacional.

d) Ingressos Financers de participacions en capital

El saldo d'aquest epígraf correspon a la desinversió formalitzada en data 10 de desembre de 2007, per la qual la Societat es va desprendre del 10,3% de la seva participació en Advance in Vitro Cell Technologies, S.A.

NOTA 16. REMUNERACIONS, PARTICIPACIONS I SALDOS MANTINGUTS AMB EL CONSELL D'ADMINISTRACIÓ I ELS AUDITORS DE COMPTES**Remuneracions als Consell d'Administració**

Durant l'exercici 2007 no s'ha meritad retribució alguna al Consell d'Administració de la Societat.

Bestretes i Crèdits

Al 31 de desembre de 2007, no existeixen crèdits ni bestretes mantinguts amb el Consell d'Administració.

Altres Obligacions

Al 31 de desembre de 2007, no existeixen compromisos per complements de pensions, avals o garanties concedides a favor de l'Òrgan d'Administració.

Interessos dels Administradors

En aplicació de la Llei 26/2003, de 17 de juliol, en la qual es modifica la Llei de Societats Anònimes el detall de participacions en altres societats amb el mateix, anàleg o complementari objecte social, la titularitat de la qual correspon als membres de l'Òrgan d'Administració, és el següent:

| Titular | Societat Participada | % Part. | Activitat | Càrrec |
|---------------------------|---|---------|--------------|---|
| Invercartera, S.A. | BCN Ventures S.G.E.C.R., S.A. | 5 | Capital Risc | Conseller |
| Invercartera, S.A. | Baring Private Equity Partners, S.G.E.C.R., S.A. | 45 | Capital Risc | Conseller |
| Invercartera, S.A. | Catalana d'Iniciatives, S.C.R., S.A. | 5 | Capital Risc | - |
| Invercartera, S.A. | Innova 31, S.C.R., S.A. | 27 | Capital Risc | Conseller |
| Invercartera, S.A. | Marco Polo Investments, S.C.R., S.A. | 4 | Capital Risc | Conseller |
| Invercartera, S.A. | Neotec Capital Riesgo Sociedad de Fondos S.C.R., S.A. | 3 | Capital Risc | Conseller |
| Invercartera, S.A. | Weblin Invest, S.L. | 5 | Capital Risc | Conseller i membre de la Comissió Executiva |
| Promociones Habitat, S.A. | BCN Emprèn, S.C.R., S.A. | 3,45 | Capital Risc | Conseller |

Així mateix, i d'acord amb la Llei 26/2003, de 17 de juliol, esmentada anteriorment, el detall dels membres de l'Òrgan d'Administració que han realitzat alguna activitat, per compte pròpia o aliena, amb la Societat que pugui considerar-se aliena al tràfic ordinari o que no s'hagi realitzat en condicions normals de mercat, és el següent:

| Nom | Activitat realitzada | Regim de prestació de serveis | Càrrecs o funcions realitzades en la Societat indicada |
|--|------------------------|-------------------------------|--|
| Jordi William Carnes i Ayats BCN Ventures S.G.E.C.R., S.A. | Capital risc | Aliè | Conseller |
| Andreu Morillas i Antolín Institut Català de Finances Holding, S.A.U. | Societat de Cartera | Aliè | Conseller Conseller Representant persona física |
| Catalana d'iniciatives, S.C.R., S.A. | Capital risc | Aliè | Conseller |
| BCN Ventures S.G.E.C.R., S.A. | Capital risc | Aliè | Conseller |
| Sr. Joan Carles Rovira i Garcia Institut Català de Finances Holding, S.A.U. | Societat de cartera | Aliè | Conseller y Director General |
| Invercat, F.C.R. | Capital risc | Aliè | Membre del comitè d'inversions |
| Spinnaker Invest, S.C.R. | Capital risc | Aliè | Membre del comitè assessor |
| Fonsinnocat, F.C.R. | Capital risc | Aliè | Membre del comitè assessor |
| BCN Ventures S.G.E.C.R., S.A. | Capital risc | Aliè | Conseller |
| Ingenia Capital, S.C.R. | Capital risc | Aliè | Membre del comitè d'inversions |
| Nauta Invest II, S.C.R. | Capital risc | Aliè | Conseller |
| Caixa Capital Pyme Innovación, S.C.R. | Capital risc | Aliè | Membre del comitè assessor |
| Highgrowth Innovació, S.C.R. | Capital risc | Aliè | Membre del comitè assessor |
| Andreu Puig i Sabanés BCN Ventures S.G.E.C.R., S.A. | Capital risc | Aliè | Conseller |
| Christian Fernández García BCN Ventures S.G.E.C.R., S.A. | Capital risc | Aliè | Conseller |
| Antonio Burón Castellví BCN Ventures S.G.E.C.R., S.A. | Capital risc | Aliè | Conseller |
| TELEFONICA SOLUCIONES SECTORIALES, S.A. BCN Ventures S.G.E.C.R., S.A. | Capital risc | Aliè | Conseller |
| Oriol Balaguer i Julià BCN Ventures S.G.E.C.R., S.A. | Capital risc | Aliè | Conseller |
| Pedro Fontana García Catalana d'iniciatives, S.C.R., S.A. | Capital risc | Aliè | Conseller |
| Sccd Capital de Bizkaia, SGCR, S.A. | Capital risc | Aliè | Conseller |
| BCN Ventures S.G.E.C.R., S.A. | Capital risc | Aliè | Conseller |

| Nom | Activitat realitzada | Regim de prestació de serveis | Càrrecs o funcions realitzades en la Societat indicada |
|--|----------------------|-------------------------------|--|
| PROMOCIONES HABITAT S.A. | | | |
| BCN Ventures S.G.E.C.R., S.A. | Capital risc | Aliè | Conseller |
| Jesús Gonzalvo Lozano | | | |
| BCN Ventures S.G.E.C.R., S.A. | Capital risc | Aliè | Conseller |
| INVERCARTERA, SA | | | |
| BCN Ventures S.G.E.C.R., S.A. | Capital risc | Aliè | Conseller |
| Juan Puertas Agudo | | | |
| BCN Ventures S.G.E.C.R., S.A. | Capital risc | Aliè | Conseller |
| Rafel Suñol i Trepal | | | |
| BCN Ventures S.G.E.C.R., S.A. | Capital risc | Aliè | Conseller |
| Francisco Felipe Camacho Rojo | | | |
| BCN Ventures S.G.E.C.R., S.A. | Capital risc | Aliè | Conseller |
| CAIXA CAPITAL RISC, SGEGR, S.A. | | | |
| BCN Ventures S.G.E.C.R., S.A. | Capital risc | Aliè | Conseller |

Remuneracions als Auditors

L'import dels honoraris meritats per els serveis d'auditoria de comptes anuals corresponents a l'exercici acabat el 31 de desembre de 2007 han estat de 9.000 euros.

NOTA 17. EVOLUCIÓ DE PARTICIPACIONS SIGNIFICATIVES

L'article 22 de la Llei de Societats de Capital Risc estableix que quan un mateix soci adquireixi o transmeti accions de la Societat i, com a resultat d'aquestes operacions, el percentatge de capital subscrit que quedi en el seu poder arribi, excedeixi o quedi per sota del 20% i tots els seus múltiples, fins el 100% del capital social, deurà comunicar-se a la Societat i a la C.N.M.V., el percentatge de capital que hagi quedat en el seu poder després de l'operació.

Durant l'exercici 2007, no s'ha produït cap operació recollida en l'article esmentat, que s'hagi de comunicar als socis de la Societat i a la C.N.M.V.

NOTA 18. INFORMACIÓ SOBRE MEDI AMBIENT

La Societat no té actius ni ha incorregut en despeses destinades a la minimització de l'impacte mediambiental i a la protecció i millora del medi ambient. Així mateix, no existeixen provisions per a risc i despeses ni contingències relacionades amb la protecció i millora del medi ambient.

NOTA 19. FETS POSTERIORIS

Amb posterioritat al 31 de desembre de 2007, no han succeït fets rellevants que afectin als Comptes Anuals de la Societat a aquesta data.

NOTA 20. ASPECTES DERIVATS DE LA TRANSICIÓ A NOVES NORMES COMPTABLES

Amb data 20 de novembre de 2007 es va publicar el RD 1514/2007, pel qual s'aprova el Pla General de Comptabilitat (PGC), que ha entrat en vigor l'1 de gener de 2008 i l'aplicació del qual és obligatòria per als exercicis que s'iniciïn a partir de la data de la seva entrada en vigor.

El mencionat Reial Decret estableix que els primers comptes anuals que s'elaborin de conformitat amb els criteris continguts en el mateix es consideraran comptes anuals inicials i, per tant, no inclouran xifres comparatives de l'exercici anterior, si bé es permet presentar informació comparativa de l'exercici anterior, sempre que aquesta s'adapti al nou PGC. Addicionalment, el RD conté diverses disposicions transitòries on es permeten diferents opcions en l'aplicació de la nova norma comptable, així com l'adopció voluntària de determinades excepcions en aquest procés d'aplicació inicial.

Els Administradors de la societat estudien els impactes que tindrà l'adaptació a la nova normativa comptable, que inclouen, entre d'altres, l'anàlisi de les diferències de criteris i normes comptables, la determinació de la data de transició que correspon a la data del balanç d'obertura, la selecció dels criteris i normes comptables a aplicar durant la transició i l'avaluació de les modificacions necessàries en els procediments i sistemes d'informació. A la data de formulació dels presents comptes anuals, no s'ha completat el procés d'anàlisi de la transició ni el càlcul dels efectes sobre el mencionat balanç d'obertura.

NOTA 21. QUADRES DE FINANÇAMENT

Els recursos financers obtinguts en els exercicis 2007 i 2006, així com la seva aplicació o utilització i l'efecte que aquestes operacions han produït sobre el capital circulant de la Societat, són els que es mostren a continuació, expressats en euros:

| APLICACIONS | | | ORIGENS | | |
|------------------------------------|----------------|----------------|----------------------------------|------------------|----------|
| | 2007 | 2006 | | 2007 | 2006 |
| Recursos aplicats a les operacions | 317.000 | 404.938 | Augment de deutes a ll/t | 1.000.000 | - |
| Total aplicacions | 317.000 | 404.938 | Total orogens | 1.000.000 | - |
| Augment del capital circulant | 683.000 | - | Disminució del capital circulant | - | 404.938 |
| | 1.000.000 | 404.938 | | 1.000.000 | 404.938 |

Detall dels ajustaments practicats al resultat comptable per obtenir els recursos aplicats en les operacions:

| | 2007 | 2006 |
|--|------------------|------------------|
| Resultat de l'exercici | (318.160) | (406.158) |
| Dotacions a les amortitzacions d'immobilitzat | 1.160 | 1.220 |
| Total recursos aplicats en les operacions | (317.000) | (404.938) |

La variació del capital circulant està representada per:

| | Augments | | Disminucions | |
|---|------------------|----------------|------------------|----------------|
| | 2007 | 2006 | 2007 | 2006 |
| Accionistes per desemborsaments exigits | - | 108.687 | - | - |
| Deutors | - | - | 60.299 | 358.338 |
| Creditors | - | - | 556.680 | 31.115 |
| Inversions financeres temporals | 1.363.869 | 107.791 | - | - |
| Tresoreria | - | - | 63.890 | 231.963 |
| | 1.363.869 | 216.478 | 680.869 | 621.416 |
| Variació del capital circulant | - | 404.938 | 683.000 | - |
| | 1.363.869 | 621.416 | 1.180.292 | 621.416 |

BCN EMPREN, S.C.R., S.A.

INFORME DE GESTIÓ CORRESPONENT A L'EXERCICI 2007

Barcelona Emprèn, S.C.R., S.A.**Informe de Gestió
corresponent a l'exercici anual acabat
el 31 de desembre de 2007****EVOLUCIÓ DE LA SOCIETAT i INDICADORS DE GESTIÓ**

La **cartera** a 31 de desembre del 2007 comptava amb 11 empreses participades, així com una participació a una coproducció sobre un projecte audiovisual.

El valor comptable brut del capital invertit presenta una variació respecte al que mostrava el tancament del període 2006, del 23%, degut a les inversions d'acompanyament formalitzades en aquest exercici, juntament amb la inversió participativa en el projecte audiovisual mencionat, tal i com detallarà el següent apartat d'aquest informe.

Aquestes inversions financeres suposen a més, en net, descomptades provisions, més d'un 93% del valor total de l'actiu a 31 de desembre de 2007, quedant així àmpliament satisfets tots els coeficients d'inversió obligatoris a que ens veiem sotmesos per operar sota la supervisió de la C.N.M.V.

La **distribució del capital invertit per sectors** segueix mantenint una estructura similar a anys anteriors, si bé el sector Biotecnològic, entès en sentit ampli, destaca com a destí emergent d'un gran nombre d'operacions d'inversió: així, la Biotecnologia i Ciències de la Vida, acaparen cinc de les empreses de la nostra cartera d'inversió i un 32% sobre la nostra inversió bruta total en capital; Software, una empresa i un 20% de la inversió; Enginyeria, una empresa amb un 11%; Telecomunicacions, una empresa amb un 10,5% i Serveis i Consultoria, tres empreses amb un 26,5%; de manera que, en base a aquest punt, la diversificació de la cartera en sectors i nombre d'empreses atenua el risc d'aquest tipus d'operacions i compleix estrictament els coeficients de diversificació imposats per la Llei 25/2005 reguladora de les entitats de capital risc i les seves societats gestores.

Seguim sent un referent en el mercat com a pioners en Venture Capital tecnològic i hem participat en moltes presentacions i seminaris explicant el nostre model, per invitació de les més prestigioses escoles de negoci, Administracions Públiques i privades i associacions o col·legis professionals.

En l'àmbit **operatiu**, hem mantingut les despeses d'estructura molt controlades, amb un increment del 7% respecte l'any anterior.

Desgraciadament, el compte de resultats encara no reflexa beneficis. Una important operació de desinversió es va frustrar al desembre degut en part a la situació desfavorable dels mercats internacionals. Com a conseqüència, els ingressos d'aquest exercici han estat inferiors als del darrer exercici: el 59% d'ells corresponen a una operació de desinversió parcial a una de les participades; un 15% aproximadament a les inversions en instruments financers del circulant, i la resta, un 26% aproximadament, a la prestació de serveis i comissions per estructuració d'operacions de capital e inversió.

Tot i així, la majoria de les empreses de la nostra cartera segueixen madurant, complint fites dels seus plans de negoci i algunes donen entrada a nous socis a unes valoracions que posen de manifest com les **plusvàlues latents** acumulades comencen a ser rellevants (al voltant d'un milió d'euros) i, encara que no tindran realització efectiva fins que s'efectuïn les corresponents desinversions, la seva rellevància es posarà de manifest a partir de l'exercici 2008, en què s'aplicaran ja els nous criteris comptables que permetran traduir aquests nous valors en increments patrimonials de la societat.

Cal destacar en aquesta línia que, per primer cop el saldo net de les **provisions financeres** de l'exercici, aplicable a la nostra cartera d'inversió, ha estat positiu (desprovisions majors a les noves dotacions a la provisió) en evolucionar positivament algunes de les empreses la inversió de les quals estava parcialment provisionada. Això es tradueix en una molt rellevant millora del resultat estrictament financer respecte al de l'any anterior.

ACTIVITAT DE LA SOCIETAT EN OPERACIONS DE CAPITAL

Seguim rebent i analitzant un volum important d'oportunitats d'inversió i els ràtios i estadístiques sobre inversions analitzades en profunditat i autoritzades segueixen en la mateixa tendència que en darrers exercicis.

S'han realitzat una desinversió parcial (Advancell) i set noves operacions d'inversió, de seguiment i acompanyament, amb un volum d'inversió de 1,21 MM d'euros, utilitzant tots els recursos inversors de que es disposava juntament amb finançaments bancaris addicionals.

Adicionalment, es va formalitzar el contracte de comptes en participació subscrit sobre el projecte "Woody Allen's Summer Project 2007", amb participació, com a productors de les societats Mediaproducció S.L., Ensuenyo Films i Gravier Productions Inc., en base al qual Barcelona Emprèn SCR aporta un milió d'euros per desenvolupar l'esmentat projecte cinematogràfic. En total doncs, el volum d'inversió puja a 2,20 MM d'euros per l'exercici 2007.

| COMPANYIA | Import (.000 EUR) | Instrument |
|-----------------------------------|-------------------|-------------------------|
| Genmedica | 300 | Capital |
| Infinitec | 50 | Capital |
| Isoco | 139 | Capital |
| Era Biotech | 50 | Capital |
| Fractus | 70 | Préstec |
| Genmedica | 500 | Capital |
| Era Biotech | 100 | Capital |
| | | |
| Woody Allen's Summer Project 2007 | 1.000 | Comptes en participació |
| | | |
| Total | 2.209 | |

EVOLUCIÓ DE LES SOCIETATS PARTICIPADES

Advanced in Vitro Cell Technologies, S.A.

Durant el 2007, la Companyia ha realitzat una ampliació de capital, subscripta en la seva totalitat pels socis actuals, que ha posat de manifest una valoració de més de 30 MM d'euros, generant una plusvàlua latent en la nostra cartera de més de 700.000 euros. Així mateix s'ha iniciat el procés pel canvi a Societat Anònima

La molècula ADV.1 ha entrat en fase clínica a Bèlgica, Espanya i UK, en co-desenvolupament amb Protherics Plc. Fins el moment, els primers resultats obtinguts són satisfactoris.

Així mateix, s'han iniciat fases clíniques de dos nous compostos en co-desenvolupament amb empreses farmacèutiques nacionals.

Els riscos futurs d'Advancell es van minimitzant a mida que avancen els desenvolupaments en fases clíniques, malgrat això, l'exposició a un fracàs en alguna de les molècules és encara molt elevada. La companyia treballa activament per desenvolupar un nou catàleg de molècules amb el que alimentar el "pipe line" de nous productes.

Automated Meter Reading Systems, S.L.

Durant el 2007 l'empresa ha estat pràcticament inactiva ja que la mort en tràgiques circumstàncies d'un dels fundadors ha posat l'empresa en una situació molt difícil.

Però després de més d'un any de negociacions amb Corporación Industrial Mondragón, el 2 d'abril del 2008 s'ha tancat una ampliació de capital a AMR, subscripta pels nous accionistes juntament amb els accionistes financers, precedida de la compravenda de les participacions a la família del soci desaparegut.

L'entrada d'un soci industrial amb una enorme capacitat financera i de recursos tècnics, creiem que farà possible el desenvolupament del projecte tal com estava previst.

L'entrada de recursos i capacitat de gestió del nou soci industrial ha minimitzat el risc d'AMR, però es precis accelerar la posada al mercat dels productes i sistemes desenvolupats per la companyia i que encara estan pendents de finalitzar.

Crystax Pharmaceuticals, S.L

Durant el 2007 la Companyia ha avançat en el desenvolupament dels nous compostos, amb unes altes expectatives en el compost anomenat HDAC, que creiem que està generant una família de molècules amb un elevat interès terapèutic en l'àrea d'oncologia. A l'estiu de 2007 comptarem amb els primers resultats de les proves en animals. Les proves realitzades in vitro han estat molt esperançadores.

Segueix en el programa Genius Pharma (CDTI), en el que col·laboren les empreses farmacèutiques més importants del país.

Els riscos i incerteses de Crystax encara són molt elevats, les patents presentades i els resultats futurs de les proves clíniques suposen un important risc tecnològic.

Crystax està treballant activament per tancar una nova ronda de finançament durant el 2008.

Era Biotech S.A.

A finals de 2007 es va concloure una ronda de finançament en la que es van capitalitzar els préstecs participatius existents i es van afegir nous accionistes amb unes aportacions de 1,8 MM d'euros addicionals. Aquesta operació ha posat de manifest una plusvàlua latent en la nostra cartera d'uns 220.000 euros.

A principis de 2008 i fruit dels contactes i negociacions realitzats durant el 2007, s'han signat acords de desenvolupament i de prova de la tecnologia amb importants companyies internacionals, fet que prova l'interès del mercat en la tecnologia desenvolupada per ERA Biotech.

Malgrat tot, les incerteses i riscos d'ERA són encara elevats, fins que poguem tenir els primers resultats industrials, així com l'acceptació definitiva de les patents presentades.

Fractus, S.A.

Durant el 2007 diverses importants empreses internacionals, van mostrar el seu interès per adquirir Fractus. Les negociacions portades a terme pel nostre assessor van fructificar en una carta d'intencions d'una important companyia nord-americana i amb una atractiva valoració de la societat; però després de dos mesos de negociacions, due dilligences, i amb els contractes a punt, van decidir no seguir amb l'operació. Creiem que la situació dels mercats internacionals va pesar molt en la decisió.

En els primers mesos de 2008, la companyia ha seguit buscant activament compradors o inversors per seguir desenvolupant el seu pla de negoci. Esperem que en els propers mesos fructifiqui alguna de les iniciatives amb les que s'està treballant.

Els riscos de la companyia, molt lligats al nou model de negoci adoptat, depenen fonamentalment de la capacitat per captar nous recursos que permetin enfrontar-se en solitari al nou pla previst, o bé que aquesta sigui capaç de trobar un nou soci –comprador que dugui a terme el desenvolupament internament.

Les patents presentades a USA estan sent aprovades pels organismes competents americans sense cap problema i com conseqüència el portafoli de patents de Fractus ja és d'una gran rellevància.

Genmedica Therapeutics S.L.

Durant els inicis de l'exercici 2007 vam procedir a formalitzar la nostra inversió inicial en aquesta companyia, per posteriorment, a finals del mateix, realitzar una segona aportació pactada con anterioritat en el contracte d'inversió, juntament amb la resta dels socis financeres (Innova 31 i Uninvest).

Tant el Consell d'Administració com el Comitè Científic compten amb especialistes de reconegut prestigi internacional entre els seus membres.

La companyia ha continuat treballant en tres programes de nous fàrmacs, el GMC-1, GMC-2 i GMC-3, tots ells enfocats a la diabetis i la inflamació.

Durant el 2008 l'objectiu és aconseguir una ronda de finançament internacional que porti els recursos suficients a la companyia per portar endavant els seus desenvolupaments en fases preclíniques i clíniques.

Infinitec Activos S.L.

Una de les nostres més recents inversions. Està desenvolupant una important cartera de productes propis per a la indústria cosmètica internacional.

Durant el 2007 s'ha assentat al mercat amb distribuïdors a tot el món i ha començat a penetrar de forma significativa en mercats amb una alta competència.

La xifra de vendes està evolucionant segons el Pla de negoci previst i nous productes es van incorporant progressivament a la cartera d'Infinitec.

Durant el 2008 i amb la finalitat d'accelerar el seu creixement, estem estudiant realitzar una nova ampliació de capital per donar entrada a socis que aportin coneixement del sector.

Lentament va madurant i reduint incerteses, tot i que donada la seva joventut i que competeixi en un mercat vertaderament mundial, contra empreses multinacionals, la fa enormement vulnerable encara.

Isoco Intelligent Software Components, S.A.

L'exercici 2007 ha suposat un punt d'inflexió per ISOCO: ha estat el primer exercici en la seva història en tenir un resultat comptable positiu i s'han incrementat els ingressos d'explotació en un 21%, fins arribar als 4,7 MM d'euros.

La reorganització interna realitzada, l'enfocament al client i una gran activitat comercial han suposat una millora substancial en totes les magnituds de l'empresa. Així, s'ha aconseguit accedir a grans clients i aprofundir en nous desenvolupaments i productes. Durant el 2008 esperem realitzar una nova ampliació de capital i donar entrada a un nou accionista que porti a ISOCO a la seva internacionalització. Esperem doncs que el 2008 sigui un any de consolidació definitiva per a la companyia. És la nostra intenció a més, desinvertir parcial o totalment durant aquest exercici.

Un cop sanejat el balanç, amb un compte de resultats positiu i un reduït endeutament, els riscos d'ISOCO són ja de mercat i de gestió.

BCNNET Translations, S.L.

El 2007 ha seguit mantenint la millora tant al volum de vendes com als resultats. Un volum de facturació de 1,6 MM i un EBITDA de 160.000 euros, han consolidat a NET com una de les 10 primeres empreses de traducció del país, per volum de vendes.

Durant el 2007 hem tingut diverses negociacions amb diferents potencials compradors de la societat, que finalment no han fructificat.

La companyia està treballant en un nou pla estratègic 2008-2010 amb la finalitat de créixer tant a Espanya com fora de les nostres fronteres. Seguim mantenint una postura venedora, un cop sanejada definitivament la companyia i en creixement.

Els riscos i incerteses han disminuït bastant, i queden limitats a riscos de pur mercat i gestió.

Node Partners, S.A.

Durant l'exercici 2007 s'han començat a veure els resultats del nou enfocament estratègic. L'obertura d'oficines a Londres i Nova York i l'activitat comercial a París han començat a donar els seus fruits. Ha tancat l'any amb un important increment de vendes i resultats positius.

A principis de 2008 s'ha materialitzat l'escissió de la branca dels socis fundadors, els quals han recuperat la marca i el negoci original de NODE, creant una nova empresa i sortint de l'accionariat.

L'enfocament de NODE actualment està orientat a la consultoria estratègica en innovació, amb notable implantació internacional. Així, durant el 2008 s'obriran oficines a Sao Paulo (Brasil) i Dubai (E.A.U.), per tal de tenir una xarxa de centres capaços de captar comptes de clients internacionals amb implantació global. Esperem que en els dos propers anys es doni un salt quantitatiu en el volum de negoci i poguem veure els resultats de la nova orientació acordada per la companyia.

Els principals riscos i incerteses estan vinculats a la capacitat de rendibilitzar les noves incorporacions i en les inversions necessàries per ampliar la xarxa comercial.

NonStopYacht, S.L.

Durant el 2007 ha seguit creixent en vendes i ha obtingut un petit EBITDA positiu. Un cop sanejada l'empresa, estabilitzada i amb un ritme constant de vendes, creiem que el nostre paper en ella pot donar-se per conclòs i hem arribat a un acord de compravenda amb l'equip gestor actual, els quals adquiririen les nostres participacions durant el mes de maig de 2008.

RISCOS I INCERTESES GENERALS DE LA SOCIETAT

Barcelona Emprèn té com a objectiu principal invertir a empreses tecnològiques o innovadores en les seves fases inicials. Aquest tipus d'inversions suposa un risc financer molt elevat, ja que unim la condició de nova empresa, a la de tecnologies emergents. La suma d'ambdós ingredients augmenta significativament el **risc global** de la inversió. Els períodes de maduració dels projectes són elevats i triguen en assolir una massa crítica rellevant. Estem sens dubte situats en el segment més complex del Capital Risc.

Tot i això, la **generació de valor**, en cas d'èxit, és significativament superior a la que es donaria en empreses tradicionals. A més, hem de tenir en compte la generació de valor social: des de la seva creació, la nostra cartera d'empreses participades ha generat més de 300 llocs de treball i una enorme quantitat de noves patents (de les quals pràcticament la totalitat són internacionals). Les nostres empreses participades compten a la seva plantilla amb personal de diferents nacionalitats i un molt elevat grau de formació i qualificació, i les relacions comercials que mantenen són a nivell vertaderament mundial. No hi ha dubte que aquesta generació de valor és difícil de quantificar, però significa la real captació i l'assentament d'un talent internacional en el nostre territori d'actuació. L'obtenció de recursos financers addicionals que sobrepassen els 50 MM d'euros, la creació de nous fàrmacs, de noves empreses amb tecnologies punteres o de nous sistemes d'informació i telecomunicacions, no hauria estat possible sense les nostres aportacions econòmiques i estratègiques en les fases més difícils de la creació d'aquest tipus d'empreses.

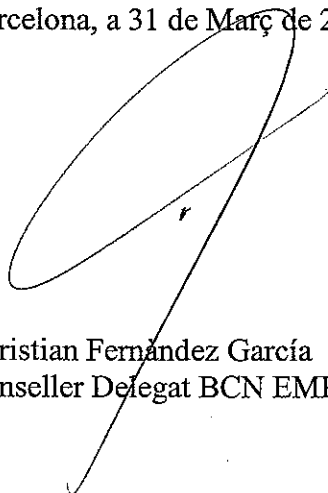
En el nostre segment de mercat, les fases de desinversió són encara més complicades que en la indústria tradicional del capital risc, entès en sentit ampli, i les inversions poden estar fàcilment entre sis i vuit anys en cartera fins que tenen un valor agregat interessant.

Les prediccions assumides en aquesta memòria representen bona fide la percepció que té l'equip gestor de BCN VENTURES sobre la cartera de Barcelona Emprèn, i no pressuposen cap garantia de comportaments futurs. El **desenvolupament de conceptes innovadors** en entorns de Biotecnologia, Telecomunicacions o Software presenta elevats riscos tècnics intrínsecs a la seva naturalesa innovadora, a més del propi de qualsevol activitat empresarial. Es realitza a més en un entorn global altament competitiu i amb períodes de maduració extremadament llargs fins que el producte o servei entri al mercat.

Seguim mantenint una **estratègia d'inversió** diversificada en un nombre elevat de projectes i de sectors d'activitat, amb la finalitat de minimitzar l'impacte dels fracassos i els riscos intrínsecs al negoci i sector en que operem.

I seguim activament fent gestions per tal d'arribar a formalitzar diverses desinversions durant l'exercici 2008 que ens permetin obtenir més recursos i poder endegar així noves inversions.

Barcelona, a 31 de Març de 2008




Christian Fernández García
Conseller Delegat BCN EMPREN S.C.R. S.A


FORMULACIÓ DE COMPTES ANUALS I INFORME DE GESTIÓ

En compliment de la normativa mercantil vigent, el Consell d'Administració de **BCN EMPRÈN, S.C.R., S.A.** formula els Comptes Anuals i Informe de Gestió corresponents a l'exercici anual acabat el 31 de desembre de 2007 que es compona dels fulls adjunts número 1 a 31 més els Models Oficials de Balanç de Situació i Compte de Pèrdues i Guanyes annexes.


Barcelona, 31 de març de 2008
El Consell d'Administració




Jordi William Carnes i Ayats
President




Andreu Morillas i Antolin
Vicepresident Primer




Joan Carles Rovira Garcia
Vicepresident Segon




Andreu Puig i Sabanes
Vicepresident Tercer



Christian Fernández García
Conseller delegat



PROMOCIONES HABITAT S.A.
Representada por Bruno Figueras Costa
Vocal




Pedro Fontana García
Vocal




CAIXA CAPITAL RISC, SGEGR
Representada por Jorge Flaquer
Carreras-Candi
Vocal



INVERCARTERA, S.A.
Representada por Josep Fabregat Clotet
Vocal




TELEFONICA SOLUCIONES
SECTORIALES
Representada por Lluís Castells
Vocal



Juan Puertas Agudo
Vocal




Rafel Suñol i Trepal
Vocal



Jesús Gonzalvo Lozano
Vocal




Antonio Burón Castellví
Vocal



Oriol Balaguer Juliá
Vocal

AUSENTE

Francisco Felipe Camacho Rojo
Vocal



Joan Francesc Pont Clemente
Secretari no conseller

BCN EMPREN, S.C.R., S.A.

ANNEX ALS COMPTES ANUALS:

Model Oficial de Balanç

Model Oficial de Compte de Pèrdues i Guanyys

DATOS GENERALES DE IDENTIFICACIÓN

IDENTIFICACIÓN DE LA EMPRESA

NIF:

Denominación Social:

Domicilio Social:

Municipio: Provincia:

Código Postal: Teléfono:

ACTIVIDAD

Actividad principal: (1)

Código CNAE: (1)

PERSONAL

| | | EJERCICIO 2007 (2) | EJERCICIO 2006 (3) |
|---|-------------|--------------------|--------------------|
| Personal asalariado (cifra media del ejercicio) | FIJO (4) | 810100 | - |
| | NO FIJO (5) | 810110 | - |

PRESENTACIÓN DE CUENTAS

Fecha de inicio a la que van referidas las cuentas: AÑO MES DÍA

Fecha de cierre a la que van referidas las cuentas: AÑO MES DÍA

Número de páginas presentadas al depósito:

En caso de no figurar consignadas cifras en alguno de los ejercicios indique la causa:

UNIDADES

Marque con una X la unidad en la que ha elaborado todos los documentos que integran sus cuentas anuales:

| | |
|----------------|-------------------------------------|
| Euros | <input type="checkbox"/> |
| Miles de euros | <input checked="" type="checkbox"/> |

(1) Según las clases (cuatro dígitos) de la Clasificación Nacional de Actividades Económicas, aprobada por Real Decreto 1560/1992, de 18 de diciembre (BOE de 22.12.1992).
 (2) Ejercicio al que van referidas las cuentas anuales.
 (3) Ejercicio anterior.
 (4) Para calcular el número medio de personal fijo tenga en cuenta los siguientes criterios:
 a) Si en el año no ha habido importantes movimientos de la plantilla, indique aquí la semisuma de los fijos al principio y a fin del ejercicio.
 b) Si ha habido movimientos, calcule la suma de la plantilla en cada uno de los meses del año y divídala por doce.
 c) Si hubo regulación temporal de empleo o de jornada, el personal afectado por la misma debe incluirse como personal fijo, pero solo en la proporción que correspondiera a la fracción del año o jornada del año efectivamente trabajada.
 (5) Puede calcular el personal no fijo medio sumando el total de semanas que han trabajado sus empleados no fijos y dividiendo por 52 semanas. También puede hacer esta operación (equivalente a la anterior):

$$n^{\circ} \text{ de personas contratadas} \times \frac{n^{\circ} \text{ medio de semanas trabajadas}}{52}$$

| | | |
|--|--|--|
| NIF A81931696 | Espacio destinado para las firmas de los administradores | UNIDAD (1) |
| DENOMINACIÓN SOCIAL Bos Emprens, S.C.R.. S.A. | | Euros <input checked="" type="checkbox"/> 999114 X |
| | | Miles <input type="checkbox"/> 999115 |

| ACTIVO | EJERCICIO 2007 (2) | EJERCICIO 2008 (3) |
|---|--------------------|--------------------|
| A) ACCIONISTAS (SOCIOS) POR DESEMBOLSOS NO EXIGIDOS | 110000 | - |
| B) INMOVILIZADO | 120000 | 5.055,00 |
| I. Gastos de establecimiento | 121000 | 79,00 |
| II. Inmovilizaciones inmateriales | 122000 | 1.173,00 |
| 1. Gastos de investigación y desarrollo | 122010 | - |
| 2. Concesiones, patentes, licencias, marcas y similares | 122020 | - |
| 3. Fondo de comercio | 122030 | - |
| 4. Derechos de traspaso | 122040 | - |
| 5. Aplicaciones informáticas | 122050 | 4.479,00 |
| 6. Derechos s/bienes en régimen de arrendamiento financiero | 122060 | - |
| 7. Anticipos | 122070 | - |
| 8. Provisiones | 122080 | - |
| 9. Amortizaciones | 122090 | (3.306,00) |
| III. Inmovilizaciones materiales | 123000 | - |
| 1. Terrenos y construcciones | 123010 | - |
| 2. Instalaciones técnicas y maquinaria | 123020 | - |
| 3. Otras instalaciones, utillaje y mobiliario | 123030 | - |
| 4. Anticipos e inmovilizaciones materiales en curso | 123040 | - |
| 5. Otro inmovilizado | 123050 | - |
| 6. Provisiones | 123060 | - |
| 7. Amortizaciones | 123070 | - |
| IV. Inmovilizaciones financieras | 124000 | 4.963,00 |
| 1. Participaciones en empresas del grupo | 124010 | - |
| 2. Créditos a empresas del grupo | 124020 | - |
| 3. Participaciones en empresas asociadas | 124030 | - |
| 4. Créditos a empresas asociadas | 124040 | - |
| 5. Cartera de valores a largo plazo | 124050 | - |
| 6. Otros créditos | 124060 | - |
| 7. Depósitos y fianzas constituidos a largo plazo | 124070 | 4.963,00 |
| 8. Provisiones | 124080 | - |
| 9. Administraciones Públicas a largo plazo | 124100 | - |
| V. Acciones propias | 125000 | - |
| VI. Deudores por operaciones de tráfico a largo plazo | 126000 | - |

(1) Marque las casillas correspondientes, según exprese las cifras en unidades, o miles de euros. Todos los documentos que integran las cuentas anuales deben elaborarse en la misma unidad.
 (2) Ejercicio al que van referidas las cuentas anuales.
 (3) Ejercicio anterior.

NIF A61934691

DENOMINACIÓN SOCIAL
Soc. Agraria, S.C.A.

Espacio destinado para las firmas de los administradores

| ACTIVO | | EJERCICIO 2007 (1) | EJERCICIO 2006 (2) |
|--|---------------|---------------------|---------------------|
| C) GASTOS A DISTRIBUIR EN VARIOS EJERCICIOS | 130000 | - | - |
| D) ACTIVO CIRCULANTE | 140000 | 8.960.972,00 | 5.851.292,00 |
| I. Accionistas por desembolsos exigidos | 141000 | - | - |
| II. Existencias | 142000 | - | - |
| 1. Comerciales | 142010 | - | - |
| 2. Materias primas y otros aprovisionamientos | 142020 | - | - |
| 3. Productos en curso y semiterminados | 142030 | - | - |
| 4. Productos terminados | 142040 | - | - |
| 5. Subproductos residuos y materiales recuperados | 142050 | - | - |
| 6. Anticipos | 142060 | - | - |
| 7. Provisiones | 142070 | - | - |
| III. Deudores | 143000 | 274.279,00 | 387.642,00 |
| 1. Clientes por ventas y prestaciones de servicios | 143010 | - | - |
| 2. Empresas del grupo, deudores | 143020 | - | - |
| 3. Empresas asociadas, deudores | 143030 | - | - |
| 4. Deudores varios | 143040 | 165.091,00 | 265.651,00 |
| 5. Personal | 143050 | - | - |
| 6. Administraciones Públicas | 143060 | 109.187,00 | 121.931,00 |
| 7. Provisiones | 143070 | - | - |
| IV. Inversiones financieras temporales | 144000 | 6.609.961,00 | 5.191.927,00 |
| 1. Participaciones en empresas del grupo | 144010 | - | - |
| 2. Créditos a empresas del grupo | 144020 | - | - |
| 3. Participaciones en empresas asociadas | 144030 | - | - |
| 4. Créditos a empresas asociadas | 144040 | - | - |
| 5. Cartera de valores a corto plazo | 144050 | 7.529.402,00 | 6.325.646,00 |
| 6. Otros créditos | 144060 | 154.638,00 | 667.249,00 |
| 7. Depósitos y fianzas constituidos a corto plazo | 144070 | - | - |
| 8. Provisiones | 144080 | (1.075.259,00) | (1.000.967,00) |
| V. Acciones propias a corto plazo | 145000 | - | - |
| VI. Tesorería | 146000 | 7.833,00 | 71.723,00 |
| VII. Ajustes por periodificación | 147000 | - | - |
| TOTAL GENERAL (A + B + C + D) | 100000 | 6.896.027,00 | 5.657.507,00 |

(1) Ejercicio al que van referidas las cuentas anuales.
(2) Ejercicio anterior.

NIF AG1934691

DENOMINACIÓN SOCIAL

Bca Emprén, S.C.R., S.A.

Espacio destinado para las firmas de los administradores

| PASIVO | | EJERCICIO 2007 (1) | EJERCICIO 2006 (2) |
|--|---------------|--------------------|--------------------|
| A) FONDOS PROPIOS | 210000 | 5.325.511,00 | 5.043.671,00 |
| I. Capital suscrito | 211000 | 3.178.000,00 | 3.178.000,00 |
| II. Prima de emisión | 212000 | - | - |
| III. Reserva de revalorización | 213000 | - | - |
| IV. Reservas | 214000 | 835,00 | 935,00 |
| 1: Reserva legal | 214010 | 104,00 | 104,00 |
| 2. Reservas para acciones propias | 214020 | - | - |
| 3. Reservas para acciones de la sociedad dominante | 214030 | - | - |
| 4. Reservas estatutarias | 214040 | - | - |
| 5. Diferencias por ajuste del capital a euros | 214060 | - | - |
| 6. Otras reservas | 214050 | 831,00 | 831,00 |
| V. Resultados de ejercicios anteriores | 215000 | (2.535.264,00) | (2.129.106,00) |
| 1. Remanente | 215010 | - | - |
| 2. Resultados negativos de ejercicios anteriores | 215020 | (2.535.264,00) | (2.129.106,00) |
| 3. Aportaciones de socios para compensación de pérdidas | 215030 | - | - |
| VI. Pérdidas y Ganancias (beneficio o pérdida) | 216000 | (318.180,00) | (406.158,00) |
| VII. Dividendo a cuenta entregado en el ejercicio | 217000 | - | - |
| VIII. Acciones propias para reducción de capital | 218000 | - | - |
| B) INGRESOS A DISTRIBUIR EN VARIOS EJERCICIOS | 220000 | - | - |
| 1. Subvenciones de capital | 220010 | - | - |
| 2. Diferencias positivas de cambio | 220020 | - | - |
| 3. Otros ingresos a distribuir en varios ejercicios | 220030 | - | - |
| 4. Ingresos fiscales a distribuir en varios ejercicios | 220050 | - | - |
| C) PROVISIONES PARA RIESGOS Y GASTOS | 230000 | - | - |
| 1. Provisiones para pensiones y obligaciones similares | 230010 | - | - |
| 2. Provisiones para impuestos | 230020 | - | - |
| 3. Otras provisiones | 230030 | - | - |
| 4. Fondo de reversión | 230040 | - | - |
| D) ACREEDORES A LARGO PLAZO | 240000 | 1.000.000,00 | - |
| I. Emisiones de obligaciones y otros valores negociables | 241000 | - | - |
| 1. Obligaciones no convertibles | 241010 | - | - |
| 2. Obligaciones convertibles | 241020 | - | - |
| 3. Otras deudas representadas en valores negociables | 241030 | - | - |

(1) Ejercicio al que van referidas las cuentas anuales.
 (2) Ejercicio anterior.

NIF AG1834681

DENOMINACIÓN SOCIAL

Ben Emprén S.C.R., S.A.

Espacio destinado para las firmas de los administradores

PASIVO

EJERCICIO 2007 (1)

EJERCICIO 2005 (2)

D) ACREEDORES A LARGO PLAZO (Continuación)

| | | | |
|---|--------|--------------|-----------|
| II. Deudas con entidades de crédito | 242000 | - | - |
| 1. Deudas a largo plazo con entidades de crédito | 242010 | - | - |
| 2. Acreedores por arrendamiento financiero a largo plazo | 242020 | - | - |
| III. Deudas con empresas del grupo y asociadas..... | 243000 | - | - |
| 1. Deudas con empresas del grupo..... | 243010 | - | - |
| 2. Deudas con empresas asociadas | 243020 | - | - |
| IV. Otros acreedores | 244000 | 1.000.000,00 | - |
| 1. Deudas representadas por efectos a pagar | 244010 | - | - |
| 2. Otras deudas | 244020 | - | - |
| 3. Fianzas y depósitos recibidos a largo plazo..... | 244030 | 1.000.000,00 | - |
| 4. Administraciones Públicas a largo plazo | 244050 | - | - |
| V. Desembolsos pendientes sobre acciones no exigidos | 245000 | - | - |
| 1. De empresas del grupo | 245010 | - | - |
| 2. De empresas asociadas | 245020 | - | - |
| 3. De otras empresas | 245030 | - | - |
| VI. Acreedores por operaciones de tráfico a largo plazo | 246000 | - | - |
| E) ACREEDORES A CORTO PLAZO | 250000 | 570.516,00 | 13.836,00 |
| I. Emisiones de obligaciones y otros valores negociables..... | 251000 | - | - |
| 1. Obligaciones no convertibles..... | 251010 | - | - |
| 2. Obligaciones convertibles..... | 251020 | - | - |
| 3. Otras deudas representadas en valores negociables | 251030 | - | - |
| 4. Intereses de obligaciones y otros valores | 251040 | - | - |
| II. Deudas con entidades de crédito | 252000 | 386.184,00 | - |
| 1. Préstamos y otras deudas..... | 252010 | 385.379,00 | - |
| 2. Deudas por intereses..... | 252020 | 2.775,00 | - |
| 3. Acreedores por arrendamiento financiero a corto plazo | 252030 | - | - |
| III. Deudas con empresas del grupo y asociadas a corto plazo | 253000 | 175.000,00 | - |
| 1. Deudas con empresas del grupo..... | 253010 | 175.000,00 | - |
| 2. Deudas con empresas asociadas | 253020 | - | - |

(1) Ejercicio al que van referidas las cuentas anuales.
 (2) Ejercicio anterior.

NIF A01934651

DENOMINACIÓN SOCIAL
Tech Emprén, S.C.R., S.A

Espacio destinado para las firmas de los administradores

| PASIVO | | EJERCICIO 2007 (1) | EJERCICIO 2006 (2) |
|---|---------------|--------------------|--------------------|
| E) ACREEDORES A CORTO PLAZO (Continuación) | | | |
| IV. Acreedores comerciales | 254000 | 5.510,00 | 5.028,00 |
| 1. Anticipos recibidos por pedidos | 254010 | - | - |
| 2. Deudas por compras o prestaciones de servicios | 254020 | 5.510,00 | 5.028,00 |
| 3. Deudas representadas por efectos a pagar | 254030 | - | - |
| V. Otras deudas no comerciales | 255000 | 1.952,00 | 8.908,00 |
| 1. Administraciones Públicas | 255010 | 1.852,00 | 8.908,00 |
| 2. Deudas representadas por efectos a pagar | 255020 | - | - |
| 3. Otras deudas | 255030 | - | - |
| 4. Remuneraciones pendientes de pago | 255040 | - | - |
| 5. Fianzas y depósitos recibidos a corto plazo | 255050 | - | - |
| VI. Provisiones para operaciones de tráfico | 256000 | - | - |
| VII. Ajustes por periodificación | 257000 | - | - |
| F) PROVISIONES PARA RIESGOS Y GASTOS A CORTO PLAZO | 260000 | - | - |
| TOTAL GENERAL (A + B + C + D + E + F) | 200000 | 6.896.027,00 | 5.657.507,00 |

(1) Ejercicio al que van referidas las cuentas anuales.
(2) Ejercicio anterior.

| | | | |
|--|--------------------------|------------|----------|
| NIF | AG1934691 | UNIDAD (1) | |
| DENOMINACIÓN SOCIAL | Ben Serrán, S.C.R., S.A. | Euros | 999214 X |
| Espacio destinado para las firmas de los administradores | | Miles | 999215 |

| DEBE | EJERCICIO 2007 (2) | EJERCICIO 2006 (3) | |
|---|--------------------|--------------------|-------------------|
| A) GASTOS (A.1 a A.16) | 300000 | 469.660,00 | 775.073,00 |
| A.1. Reducción de existencias de productos terminados y en curso de fabricación | 301000 | - | - |
| A.2. Aprovisionamientos | 302000 | - | 426,00 |
| a) Consumo de mercaderías | 302010 | - | - |
| b) Consumo de materias primas y otras materias consumibles | 302020 | - | 22,00 |
| c) Otros gastos externos | 302030 | - | 406,00 |
| A.3. Gastos de personal | 303000 | - | 25,00 |
| a) Sueldos, salarios y asimilados | 303010 | - | - |
| b) Cargas sociales | 303020 | - | 25,00 |
| A.4. Dotaciones para amortizaciones de inmovilizado | 304000 | 1.160,00 | 1.220,00 |
| A.5. Variación de las provisiones de tráfico | 305000 | - | - |
| a) Variación de provisiones de existencias | 305010 | - | - |
| b) Variación de provisiones y pérdidas de créditos incobrables | 305020 | - | - |
| c) Variación de otras provisiones de tráfico | 305030 | - | - |
| A.6. Otros gastos de explotación | 306000 | 467.106,00 | 434.804,00 |
| a) Servicios exteriores | 306010 | 460.690,00 | 420.163,00 |
| b) Tributos | 306020 | 6.216,00 | 14.641,00 |
| c) Otros gastos de gestión corriente | 306030 | - | - |
| d) Dotación al fondo de reversión | 306040 | - | - |
| A.I. BENEFICIOS DE EXPLOTACIÓN | 301900 | - | - |
| (B.1 + B.2 + B.3 + B.4 - A.1 - A.2 - A.3 - A.4 - A.5 - A.6) | 301900 | - | - |
| A.7. Gastos financieros y gastos asimilados | 307000 | 24.449,00 | 9,00 |
| a) Por deudas con empresas del grupo | 307010 | - | - |
| b) Por deudas con empresas asociadas | 307020 | - | - |
| c) Por deudas con terceros y gastos asimilados | 307030 | 2.891,00 | 9,00 |
| d) Pérdidas de inversiones financieras | 307040 | 21.558,00 | - |
| A.8. Variación de las provisiones de inversiones financieras | 308000 | (43.317,00) | 335.126,00 |
| A.9. Diferencias negativas de cambio | 309000 | - | - |
| A.II. RESULTADOS FINANCIEROS POSITIVOS | 302900 | 130.533,00 | - |
| (B.5 + B.6 + B.7 + B.8 - A.7 - A.8 - A.9) | 302900 | 130.533,00 | - |

(1) Marque las casillas correspondientes, según exprese las cifras en unidades, o miles de euros. Todos los documentos que integran las cuentas anuales deben elaborarse en la misma unidad.
 (2) Ejercicio al que van referidas las cuentas anuales. (3) Ejercicio anterior.

NIF **AG1934691**

DENOMINACIÓN SOCIAL

Ban Empresa, S.C.R.L. S.A.

Espacio destinado para las firmas de los administradores

| DÉBE | EJERCICIO 2007 (1) | EJERCICIO 2006 (2) |
|--|--------------------|--------------------|
| A.III. BENEFICIOS DE LAS ACTIVIDADES ORDINARIAS | | |
| (A.I + A.II - B.I - B.II) | 303900 | - |
| A.10. Variación de las provisiones de inmovilizado inmaterial, material y cartera de control | 310000 | - |
| A.11. Pérdidas procedentes del inmovilizado inmaterial, material y cartera de control | 311000 | - |
| A.12. Pérdidas por operaciones con acciones y obligaciones propias | 312000 | - |
| A.13. Gastos extraordinarios | 313000 | 3.466,00 |
| A.14. Gastos y pérdidas de otros ejercicios | 314000 | 4.254,00 |
| A.IV RESULTADOS EXTRAORDINARIOS POSITIVOS | | |
| (B.9 + B.10 + B.11 + B.12 + B.13 - A.10 - A.11 - A.12 - A.13 - A.14) | 304900 | - |
| A.V. BENEFICIOS ANTES DE IMPUESTOS (A.III + A.IV - B.III - B.IV) | 305900 | - |
| A.15. Impuesto sobre Sociedades | 315000 | 16.008,00 |
| A.16. Otros impuestos | 316000 | - |
| A.VI. RESULTADO DEL EJERCICIO (BENEFICIOS) (A.V - A.15 - A.16) | 306900 | - |

(1) Ejercicio al que van referidas las cuentas anuales.
 (2) Ejercicio anterior.

NIF A01934691

DENOMINACIÓN SOCIAL
Soluciones, S.C.R.L., S.A.

Espacio destinado para las firmas de los administradores

| HABER | | EJERCICIO 2007 (1) | EJERCICIO 2006 (2) |
|--|---------------|--------------------|--------------------|
| B) INGRESOS (B.1 a B.13) | 400000 | 151.500,00 | 366.820,00 |
| B.1. Importe neto de la cifra de negocios | 401000 | 39.500,00 | 23.141,00 |
| a) Ventas | 401010 | - | - |
| b) Prestaciones de servicios | 401020 | 39.500,00 | 23.141,00 |
| c) Devoluciones y «rappels» sobre ventas | 401030 | - | - |
| B.2. Aumento de existencias de productos terminados y en curso de fabricación | 402000 | - | - |
| B.3. Trabajos efectuados por la empresa para el inmovilizado | 403000 | - | 12.000,00 |
| B.4. Otros ingresos de explotación | 404000 | - | 12.000,00 |
| a) Ingresos accesorios y otros de gestión corriente | 404010 | - | 300,00 |
| b) Subvenciones | 404020 | - | - |
| c) Exceso de provisiones de riesgos y gastos | 404030 | - | - |
| B.I. PÉRDIDAS DE EXPLOTACIÓN | | 428.766,00 | 400.471,00 |
| (A.1 + A.2 + A.3 + A.4 + A.5 + A.6 - B.1 - B.2 - B.3 - B.4) | 401900 | | |
| B.5. Ingresos de participaciones en capital | 405000 | 88.888,00 | 298.888,00 |
| a) En empresas del grupo | 405010 | - | - |
| b) En empresas asociadas | 405020 | - | - |
| c) En empresas fuera del grupo | 405030 | 88.888,00 | 298.888,00 |
| B.6. Ingresos de otros valores negociables y de créditos del activo inmovilizado | 406000 | 5.866,00 | 5.700,00 |
| a) De empresas del grupo | 406010 | - | - |
| b) De empresas asociadas | 406020 | 5.866,00 | 5.700,00 |
| c) De empresas fuera del grupo | 406030 | - | - |
| B.7. Otros intereses e ingresos asimilados | 407000 | 17.111,00 | 27.771,00 |
| a) De empresas del grupo | 407010 | 10.045,00 | 9.711,00 |
| b) De empresas asociadas | 407020 | - | - |
| c) Otros intereses | 407030 | 2.719,00 | 4.400,00 |
| d) Beneficios en inversiones financieras | 407040 | 4.347,00 | 13.660,00 |
| B.8. Diferencias positivas de cambio | 408000 | - | - |
| B.II. RESULTADOS FINANCIEROS NEGATIVOS | | | 2.686,00 |
| (A.7 + A.8 + A.9 - B.5 - B.6 - B.7 - B.8) | 402900 | | |

(1) Ejercicio al que van referidas las cuentas anuales.

(2) Ejercicio anterior.

NIF A61934691

DENOMINACIÓN SOCIAL

Sociedad Anónima, S.A.

Espacio destinado para las firmas de los administradores

| HABER | EJERCICIO 2007 (1) | EJERCICIO 2006 (2) |
|--|--------------------|--------------------|
| B.III. PÉRDIDAS DE LAS ACTIVIDADES ORDINARIAS | | |
| (B.1 + B.II - A.I - A.II) | 403900 | 298.233,00 |
| B.9. Beneficios en enajenación de inmovilizado inmaterial, material y cartera de control | 409000 | - |
| B.10. Beneficios por operaciones con acciones y obligaciones propias | 410000 | - |
| B.11. Subvenciones de capital transferidas al resultado del ejercicio | 411000 | - |
| B.12. Ingresos extraordinarios | 412000 | 336,00 |
| B.13. Ingresos y beneficios de otros ejercicios | 413000 | - |
| B.IV. RESULTADOS EXTRAORDINARIOS NEGATIVOS | | |
| (A.10 + A.11 + A.12 + A.13 + A.14 - B.9 - B.10 - B.11 - B.12 - B.13) | 404900 | 3.919,00 |
| B.V. PÉRDIDAS ANTES DE IMPUESTOS (B.III + B.IV - A.III - A.IV) | 405900 | 302.152,00 |
| B.VI. RESULTADOS DEL EJERCICIO (PÉRDIDAS) (B.V + A.15 + A.16) | 406900 | 318.160,00 |

(1) Ejercicio al que van referidas las cuentas anuales.
 (2) Ejercicio anterior.