



PARC D'ATRACCIONS TIBIDABO, S.A.

Informe de auditoría,
Cuentas anuales al 31 de diciembre de 2006 e
Informe de gestión del ejercicio 2006

Traducción libre del informe de auditoría de cuentas anuales originalmente emitido en catalán.
En caso de discrepancia la versión catalana prevalece

INFORME DE AUDITORIA DE CUENTAS ANUALES

Al Accionista Único de Parc d'Atraccions Tibidabo, S.A.

Hemos auditado las cuentas anuales de Parc d'Atraccions Tibidabo, S.A. que comprenden el balance de situación al 31 de diciembre de 2006, la cuenta de pérdidas y ganancias y la memoria correspondientes al ejercicio anual terminado en dicha fecha, cuya formulación es responsabilidad de los Administradores de la Sociedad. Nuestra responsabilidad es expresar una opinión sobre las citadas cuentas anuales en su conjunto, basada en el trabajo realizado de acuerdo con las normas de auditoría generalmente aceptadas, que requieren el examen, mediante la realización de pruebas selectivas, de la evidencia justificativa de las cuentas anuales y la evaluación de su presentación, de los principios contables aplicados y de las estimaciones realizadas.

De acuerdo con la legislación mercantil, los Administradores presentan, a efectos comparativos, con cada una de las partidas del balance, de la cuenta de pérdidas y ganancias y del cuadro de financiación, además de las cifras del ejercicio 2006, las correspondientes al ejercicio anterior. Nuestra opinión se refiere exclusivamente a las cuentas anuales del ejercicio 2006. Con fecha 16 de marzo de 2006, emitimos nuestro informe de auditoría acerca de las cuentas anuales del ejercicio 2005 en el que expresamos una opinión favorable.

En nuestra opinión, las cuentas anuales del ejercicio 2006 adjuntas expresan, en todos los aspectos significativos, la imagen fiel del patrimonio y de la situación financiera de Parc d'Atraccions Tibidabo, S.A. al 31 de diciembre de 2006 y de los resultados de sus operaciones y de los recursos obtenidos y aplicados durante el ejercicio anual terminado en dicha fecha y contienen la información necesaria y suficiente para su interpretación y comprensión adecuada, de conformidad con principios y normas contables generalmente aceptados que guardan uniformidad con los aplicados en el ejercicio anterior.


El informe de gestión adjunto del ejercicio 2006, contiene las explicaciones que los Administradores consideran oportunas sobre la situación de Parc d'Atraccions Tibidabo, S.A., la evolución de sus negocios y sobre otros asuntos y no forma parte integrante de las cuentas anuales. Hemos verificado que la información contable que contiene el citado informe de gestión concuerda con la de las cuentas anuales del ejercicio 2006. Nuestro trabajo como auditores se limita a la verificación del informe de gestión con el alcance mencionado en este mismo párrafo y no incluye la revisión de información distinta de la obtenida a partir de los registros contables de la Sociedad.

PricewaterhouseCoopers Auditores, S.L.

Xavier Brossa Galofré
Socio – Auditor de Cuentas

8 de marzo de 2007


Gabinete Técnico
de Auditoría y Consultoría, S.A.


Enric Ribas Miràngels
Socio – Auditor de Cuentas

PARC D'ATRACCIONS TIBIDABO, S.A.

CUENTAS ANUALES DEL EJERCICIO 2006

Marzo 2007

A handwritten signature or mark, possibly initials, located in the bottom left corner of the page.

PARC D'ATRACCIONS TIBIDABO, S.A.
(SOCIEDAD UNIPERSONAL)

BALANCES DE SITUACIÓN A 31 DE DICIEMBRE DE 2006 Y 2005
(en euros)

ACTIVO		Ejercicio 2006	Ejercicio 2005
INMOVILIZADO		12.186.208	8.365.559
Inmovilizado Inmaterial	5	58.408	82.171
Gastos de investigación y desarrollo		571.911	571.911
Propiedad Industrial		203.360	198.360
Fondo de comercio		117.917	117.917
Aplicaciones informáticas		172.159	163.861
Amortizaciones		(1.006.939)	(969.878)
Inmovilizado Material	6	12.117.267	8.273.501
Terrenos y construcciones		4.332.544	4.332.544
Instalaciones técnicas y maquinaria		7.790.575	6.114.582
Otras instalaciones, utillaje i mobiliario		232.961	204.176
Anticipos e inmovilizaciones materiales en curso		1.953.934	23.815
Otro inmovilizado material		2.113.103	1.207.443
Amortizaciones		(4.305.850)	(3.609.059)
Inmovilizado Financiero	7	10.533	9.887
Cartera de valores a largo plazo		11.475	11.475
Otros créditos		6.010	6.010
Depósitos y fianzas constituidos a largo plazo		4.523	3.877
Provisiones		(11.475)	(11.475)
ACTIVO CIRCULANTE		1.112.856	1.641.092
Existencias		175.928	155.272
Comerciales		77.696	60.823
Materias primas y otros aprovisionamientos		98.232	71.174
Anticipos		-	23.275
Deudores		472.280	166.629
Empresas del Grupo, deudores	10	13.280	639
Deudores varios		110.414	35.520
Personal		-	210
Administraciones públicas	11	348.586	130.260
Inversiones financieras temporales		-	1.007.471
Créditos a empresas del grupo		-	1.007.471
Tesorería		428.620	266.553
Ajustes por periodificación		36.028	45.167
TOTAL ACTIVO		13.299.064	10.006.651

Las notas de la 1 a la 20 descritas en la Memoria son parte integrante de este Balance de Situación.

PARC D'ATRACCIONS TIBIDABO, S.A.
(SOCIEDAD UNIPERSONAL)

BALANCES DE SITUACIÓN A 31 DE DICIEMBRE DE 2006 Y 2005
(en euros)

PASIVO		Ejercicio 2006	Ejercicio 2005
FONDOS PROPIOS	8	8.289.232	7.130.410
Capital suscrito		6.000.000	6.000.000
Prima de emisión		4.300.614	4.300.614
Reservas		2	2
Reserva legal		2	2
Resultados de ejercicios anteriores		(3.170.206)	(3.692.590)
Resultados negativos de ejercicios anteriores		(3.170.206)	(3.692.590)
Beneficio (pérdida) del ejercicio		1.158.822	522.384
PROVISIONES PARA RIESGOS Y GASTOS		426.168	114.353
Otras provisiones	9	426.168	114.353
ACREEDORES A LARGO PLAZO		4.418	4.418
Fianzas y depósitos recibidos a largo plazo		4.418	4.418
ACREEDORES A CORTO PLAZO		4.579.246	2.757.470
Deudas con entidades de crédito		-	-
Préstamos y otras deudas		-	-
Deudas por intereses		-	-
Deudas con empresas del grupo y asociadas	10	653.926	6.215
Deudas con empresas del grupo		653.926	6.215
Acreedores comerciales		1.466.547	1.334.289
Anticipos recibidos por pedidos		14.657	644
Deudas por compras o prestaciones de servicio		1.451.872	1.333.645
Otras deudas no comerciales		1.589.127	663.770
Administraciones públicas	11	415.982	350.204
Otras deudas		1.051.618	191.909
Remuneraciones pendientes de pago		121.527	121.657
Fianzas y depósitos a corto plazo		-	-
Ajustes por periodificaciones	13	869.646	753.196
TOTAL PASIVO		13.299.064	10.006.651

Las notas de la 1 a la 20 descritas en la Memoria son parte integrante de este Balance de Situación.

PARC D'ATRACCIONS TIBIDABO, S.A.
(SOCIEDAD UNIPERSONAL)

CUENTAS DE PÉRDIDAS Y GANANCIAS CORRESPONDIENTES
A LOS EJERCICIOS ANUALES CERRADOS EL 31 DE DICIEMBRE DE 2006
Y 2005
(en euros)

DEBE		Ejercicio 2006	Ejercicio 2005
GASTOS			
Aprovisionamientos	15.3	1.327.994	970.046
Gastos de personal	15.2	3.686.039	2.956.303
Sueldos y salarios		2.645.501	2.168.193
Cargas sociales		1.040.538	788.110
Otros gastos de explotación		4.544.314	3.991.439
Servicios exteriores		4.451.158	3.914.644
Tributos		58.410	56.970
Otros gastos		34.746	19.825
Dotaciones para la amortización del inmovilizado		733.853	624.969
Variación de la provisión para existencias		-	-
Variación de la provisión para insolvencias		-	-
TOTAL GASTOS DE EXPLOTACIÓN		10.292.200	8.542.757
BENEFICIO DE EXPLOTACIÓN		1.465.183	1.245.347
Gastos financieros y gastos similares		16.686	104.886
Por deudas con empresas del grupo		740	61.288
Por deudas con terceros y gastos asimilados		15.946	43.598
TOTAL GASTOS FINANCIEROS		16.686	104.886
RESULTADO FINANCIERO POSITIVO		1.830	-
BENEFICIO DE ACTIVIDADES ORDINARIAS		1.467.013	1.161.300
Pérdidas procedentes del inmovilizado		-	6.113
Otros gastos extraordinarios		315.564	1.428.041
Gastos y pérdidas de otros ejercicios		-	5.381
TOTAL GASTOS EXTRAORDINARIOS	15.4	315.564	1.439.535
RESULTADOS EXTRAORDINARIOS POSITIVOS		-	-
BENEFICIO ANTES DE IMPUESTOS		1.158.822	522.384
Impuesto sobre sociedades	12	-	-
RESULTADO DEL EJERCICIO (BENEFICIO)		1.158.822	522.384

Las notas de la 1 a la 20 descritas en la Memoria son parte integrante de la Cuenta de Pérdidas y Ganancias.

PARC D'ATRACCIONS TIBIDABO, S.A.
(SOCIEDAD UNIPERSONAL)

CUENTAS DE PERDIDAS Y GANANCIAS CORRESPONDIENTES
A LOS EJERCICIOS ANUALES CERRADOS EL 31 DE DICIEMBRE DE 2006
Y 2005
(en euros)

HABER		Ejercicio 2006	Ejercicio 2005
INGRESOS			
Importe neto de la cifra de negocios	15.1	11.351.264	9.397.247
Ventas		11.351.264	9.397.247
Otros ingresos de explotación		406.119	390.857
Otros ingresos de explotación		398.130	377.621
Subvenciones		7.989	13.236
TOTAL INGRESOS DE EXPLOTACION		11.757.383	9.788.104
PERDIDA DE EXPLOTACION		-	-
Otros intereses e ingresos similares		18.516	20.839
De empresas del grupo		1.322	7.471
Otros intereses		17.184	13.368
TOTAL INGRESOS FINANCIEROS		18.516	20.839
RESULTADO FINANCIERO NEGATIVO		-	84.047
PERDIDAS DE ACTIVIDADES ORDINARIAS		-	-
Beneficios en enajenación de inmovilizado		-	-
Otros ingresos extraordinarios		1.916	800.619
Ingresos y beneficios de otros ejercicios		5.457	-
TOTAL INGRESOS EXTRAORDINARIOS		7.373	800.619
RESULTADOS EXTRAORDINARIOS NEGATIVOS		308.191	638.916
PERDIDAS ANTES DE IMPUESTOS		-	-
RESULTADO DEL EJERCICIO (PERDIDAS)		-	-

Las notas de la 1 a la 20 descritas en la Memoria son parte integrante de la Cuenta de Pérdidas y Ganancias.

PARC D'ATRACCIONS TIBIDABO, S.A.
(SOCIEDAD UNIPERSONAL)

MEMORIA DE LAS CUENTAS
ANUALES DEL EJERCICIO CERRADO
EL 31 DE DICIEMBRE DE 2006

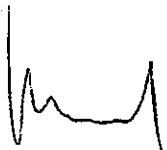
1. ACTIVIDAD DE LA SOCIEDAD

Parc d'Atraccions Tibidabo, S.A., Sociedad Unipersonal, se constituyó el 19 de mayo de 1989 por tiempo indefinido. Su domicilio social radica en Barcelona en la Plaza del Tibidabo, núm. 3 y 4.

Su objeto social consiste en la realización de las siguientes actividades:

- La creación, promoción, inversión, urbanización, edificación, instalación, construcción, apertura i explotación de centros recreativos, locales para espectáculos o cualquier actividad lícita relacionada con el mercado del ocio y del esparcimiento, servicios complementarios y la prestación de los servicios inherentes a estas actividades.
- Excluyendo los exceptuados por regulación especial, los servicios de intermediación mercantil, import-export, representación de marcas, patentes, modelos y exclusivas de cualquier empresa así como el asesoramiento del mercado.
- La adquisición, utilización, parcelación, urbanización, explotación, edificación, enajenación y división de fincas y terrenos en general, así como la programación, ejecución y supervisión de planes y labores para su transformación y mejora.
- La Sociedad podrá desarrollar directamente, indirectamente, total o parcialmente su objeto social mediante la participación en otras sociedades con igual o similar objeto.

Las actividades de la Sociedad se centran en la gestión de un parque de atracciones, de diversos centros de restauración dentro del recinto del parque, de un transporte con funicular i de un aparcamiento, todos ellos ubicados en la cima de la montaña del Tibidabo, en la ciudad de Barcelona. El conjunto de todas estas actividades están estrechamente ligadas al parque de atracciones. Durante el año la Sociedad ha continuado con la gestión de centros de restauración fuera del recinto del parque iniciada el año anterior.



2. BASES DE PRESENTACION DE LAS CUENTAS ANUALES

Las Cuentas Anuales se han preparado a partir de los registros contable de la Sociedad y se presentan de acuerdo con el Plan General de Contabilidad, con el objetivo de mostrar la imagen fiel del patrimonio, de la situación financiera, de los resultados de sus operaciones y de los recursos obtenidos y aplicados durante el ejercicio.

Las Cuentas Anuales adjuntas, se han preparado en base al principio de gestión continuada, dado que el accionista único de la Sociedad ha confirmado su firme propósito y compromiso de aportar los fondos necesarios a la Sociedad para el desarrollo normal de la actividad.

Estas Cuentas Anuales se someterán a la aprobación del Socio Único, y se estima que serán aprobadas sin ninguna modificación.

Las cifras de las cuentas anuales se expresan en euros y sin decimales.

3. DISTRIBUCION DE RESULTADOS

La Sociedad presenta en el ejercicio 2006 unos resultados positivos de 1.158.822 euros que serán traspasados a compensar parcialmente la cuenta "Resultados negativos de ejercicios anteriores".

4. NORMAS DE VALORACION


Las principales normas de valoración utilizadas por la Sociedad en la elaboración de sus Cuentas Anuales para el ejercicio 2006, de acuerdo con las establecidas por el Plan General de Contabilidad, han sido las siguientes:

4.1. Inmovilizado inmaterial

- Gastos de investigación y desarrollo

Los proyectos individualizados con éxito técnico y de rentabilidad se valoran al precio de adquisición o producción.

Los proyectos sin éxito técnico o de rentabilidad económico-financiera se consideran gastos del ejercicio.



- Propiedad Industrial

Se contabiliza por el coste de adquisición incluyendo los gastos de registro y formalización de la propiedad industrial.

- Fondo de comercio

Se refleja por el valor puesto de manifiesto en función de la adquisición que lo origina.

- Aplicaciones informáticas


Se valoran a precio de adquisición, incluyendo los gastos de puesta en marcha.

- Derechos sobre bienes en régimen de arrendamiento financiero

Se contabilizan como activos inmateriales por el valor al contado del bien en el momento de la adquisición, reflejándose como pasivo a corto o largo plazo, según corresponda, la deuda por el total de las cuotas pendientes más el importe de la opción de compra.

Las amortizaciones se dotan, desde el mes siguiente a la incorporación del bien, de forma lineal en un porcentaje máximo de:

Gastos de investigación y desarrollo	20 %
Propiedad industrial	20 %
Aplicaciones informáticas	20 %



4.2. Inmovilizado material

El inmovilizado material se valora al precio de adquisición o coste de producción.

Los gastos de ampliación, modernización y mejoras que representen un aumento de la productividad, capacidad o eficacia, o una ampliación de la vida útil de los bienes, se capitalizan como más valor de los bienes.

Las sustituciones que no signifiquen una ampliación de la vida útil y los gastos de conservación y mantenimiento son cargadas directamente a la cuenta de pérdidas y ganancias del ejercicio.

Las sustituciones o renovaciones de elementos del inmovilizado se contabilizan como activo con la consecuente baja contable de los elementos sustituidos.

La dotación anual a la amortización se calcula mediante la aplicación del método lineal, de acuerdo con la vida útil estimada, desde el mes siguiente a la incorporación del bien. Los porcentajes de amortización anual aplicados son los comprendidos en el intervalo detallado a continuación:

Construcciones	Del 1% al 10%
Instalaciones técnicas y maquinaria	Del 2,5% al 20%
Otras instalaciones, utillaje y mobiliario	Del 3,33% al 20%
Otro inmovilizado material	Del 4,5 al 20%

4.3. Inmovilizado financiero

El inmovilizado financiero se valora a precio de adquisición o a valor de mercado, si este es inferior, registrándose la depreciación a través de la correspondiente provisión.

4.4. Deudores no comerciales

Se registran por el importe entregado. La diferencia entre este importe y el nominal del crédito se considera como ingreso por intereses en el ejercicio que se devengan.

A la fecha de cierre del ejercicio, no existen contratos con el socio único a excepción del préstamo concedido por BSM a la Sociedad por importe de 600.000 euros, por el cual la Sociedad ha devengado unos intereses de 740 euros (ver nota 10). El tipo de interés medio aplicado ha sido del 4.50%.

9. PROVISIONES PARA RIESGOS Y GASTOS

El movimiento de esta partida durante el año 2006 ha sido el siguiente:

	Saldo inicial	Dotaciones	Aplicaciones (Nota 5)	Saldo final
Otras provisiones	114.353	311.815	-	426.168
Total	114.353	311.815	-	426.168

Las dotaciones del ejercicio así como el saldo de las provisiones a 31 de diciembre corresponden a riesgos por posibles responsabilidades derivadas de la actividad de la Sociedad (ver nota 15.4).

10. SALDOS CON EMPRESAS DEL GRUPO Y ASOCIADAS

La Sociedad tiene contabilizado un saldo deudor con Barcelona de Serveis Municipals, S.A. de 13.280 euros, en concepto de saldo pendiente de cobro por prestación de servicios de restauración.

La Sociedad tiene contabilizado un saldo acreedor con Barcelona de Serveis Municipals, S.A. de 653.926 euros, de los cuales 600.740 euros son en concepto de préstamo más intereses y 53.186 euros, en concepto de alquileres por cesión de espacios.

11. ADMINISTRACIONES PÚBLICAS

A 31 de diciembre de 2006 los saldos que componen los epígrafes deudores y acreedores de administraciones públicas, son los siguientes:

	SALDOS	
	Deudores	Acreedores
Hacienda Pública		
IVA	337.825	
IRPF	-	29.902
Retenciones y pagos a cuenta	10.761	
Otros		424
Organismos de la Seguridad Social		
Cotizaciones sociales	-	70.642
Otros		
Ayuntamiento de Barcelona	-	315.014
Total	348.586	415.982

El saldo con el Ayuntamiento de Barcelona corresponde a deudas por tributos locales cuya liquidación está pendiente.

12. SITUACIÓN FISCAL

El Impuesto sobre Sociedades se calcula a partir del resultado económico o contable, obtenido por la aplicación de principios de contabilidad generalmente aceptados, que no ha de coincidir necesariamente con el resultado fiscal, entendido este como la base imponible del impuesto.

La conciliación del resultado contable del ejercicio con la base imponible del Impuesto sobre Sociedades es como sigue:

	Aumentos	Disminuciones	TOTAL
RESULTADO CONTABLE ANTES DE IMPUESTOS			1.158.822
Impuesto de sociedades			-
Diferencias permanentes	1.982	-	1.982
Diferencias temporales	311.815	-	311.815
Compensación de bases imponibles negativas de ejercicios anteriores	-	1.472.619	(1.472.619)
BASE IMPONIBLE (RESULTADO FISCAL)			-

La Sociedad presenta en el ejercicio 2006 unos resultados positivos contables de 1.158.822 euros y ha compensado bases imponibles negativas de ejercicios anteriores por el importe resultante una vez ajustado este resultado con diferencias temporales y definitivas, quedando una base imponible o resultado fiscal cero, y por lo tanto, no ha contabilizado ningún gasto en concepto del Impuesto sobre Sociedades.

El detalle de las bases imponibles negativas pendientes de compensar es el siguiente:

Ejercicio	Importe	Año de prescripción
1995	1.326.033	2010
1996	1.719.964	2011
1997	1.894.720	2012
1998	2.096.449	2013
1999	904.625	2014
2000	1.376.910	2015
2001	2.606.390	2016
2002	4.205.428	2017
2003	1.527.874	2018
2004	859.680	2019
TOTAL	18.518.073	

Son susceptibles de inspección fiscal todos los tributos a los que se encuentra sujeta la Sociedad para todos los ejercicios en los que no haya transcurrido el plazo de prescripción de cuatro años. No se espera que se devenguen pasivos adicionales de consideración para la Sociedad como consecuencia de una eventual inspección.

Del criterio que puedan adoptar las autoridades fiscales en la interpretación de ciertas disposiciones legales y del resultado de eventuales inspecciones podrían derivarse contingencias que no son susceptibles de cuantificación objetiva. En opinión del Consejo de Administración de la Sociedad estas contingencias no afectarían de manera significativa a estas cuentas anuales.

13. AJUSTES POR PERIODIFICACION

El importe de los ajustes por periodificación del pasivo corresponde principalmente a los ingresos anticipados procedentes de la venta de carnés, Tibiclub, que permiten la entrada al parque durante un año.

14. GARANTIAS COMPROMETIDAS CON TERCEROS Y OTROS PASIVOS CONTINGENTES

A 31 de diciembre de 2006 la Sociedad tiene otorgados los siguientes avales y la siguiente hipoteca:

Entidad avalista	Entidad avalada	Entidad destinataria	Riesgo Actual	Vencimiento
La Caixa de Pensions de Barcelona	Parc d'Atraccions Tibidabo, S.A.	Direcció General de Jocs i Espectacles	3.005	Sin vencimiento
Santander Central Hispano	Parc d'Atraccions Tibidabo, S.A.	Direcció General de Jocs i Espectacles	3.005	Sin vencimiento

15. INGRESOS Y GASTOS

15.1. Importe neto de la cifra de negocio

La distribución por actividades del importe neto de la cifra de negocios que se ha generado en el parque, es la siguiente:

INGRESOS DE EXPLOTACIÓN	
Ventas por transporte	615.096
Ventas por entradas	6.103.962
Ventas por gastronomía	3.878.488
Ventas por recuerdos	307.115
Ventas por aparcamiento	259.931
Ingresos por exclusivas y patrocinios	186.672
Total	11.351.264

15.2. Gastos de personal

El epígrafe "gastos de personal" del debe de la cuenta de pérdidas i ganancias presenta la siguiente composición a 31 de diciembre del 2006:

GASTOS DE PERSONAL	
Sueldos y salarios	2.645.501
Seguridad social a cargo de la empresa	785.641
Otros gastos sociales	254.897
Total	3.686.039

La plantilla media de la Sociedad durante el ejercicio 2006 ha sido de:

Fijos	27
Fijos discontinuos	48
Eventuales	72
Total	147

15.3. Aprovisionamientos

El epígrafe "aprovisionamientos" del debe de pérdidas y ganancias presenta la composición siguiente a 31 de diciembre del 2006:

APROVISIONAMENTOS	
Compra de mercaderías, materias primas y otros	1.371.925
Variación de existencias	(43.931)
Total	1.327.994

15.4. Ingresos y gastos extraordinarios

Gastos extraordinarios

El epígrafe "gastos extraordinarios" de la cuenta de pérdidas y ganancias, a 31 de diciembre del 2006, recoge el siguiente concepto:

GASTOS EXTRAORDINARIOS	
Otros gastos extraordinarios	315.564
Total	315.564

Esta partida corresponde fundamentalmente al coste de posibles responsabilidades derivadas de personal tanto activo como jubilado (ver nota 9)

15.5. Transacciones con empresas del grupo

Las transacciones con Barcelona de Serveis Municipals, S.A. durante el ejercicio han sido las siguientes:

	INGRESOS
Prestación de servicios de restauración	26.274
Intereses de préstamos	1.332

	GASTOS
Alquileres y cesión de espacios	316.551
Intereses de préstamos	740


16. REMUNERACIONES A LOS CONSEJEROS Y OTRAS RELACIONES

Los actuales miembros del consejo de Administración de la Sociedad, durante el ejercicio, no han devengado ningún importe correspondiente a sueldos, dietas u otras remuneraciones. La Sociedad no ha concedido anticipos, ni créditos, ni tiene ninguna obligación con miembros del Consejo en materia de pensiones i seguros de vida.

Los Administradores nombrados en representación y por delegación del Ayuntamiento de Barcelona y también el resto de administradores, en virtud de los escritos que han remitido al Secretario de la Sociedad, no tienen participación en el capital en sociedades por cuenta propia o ajena del mismo tipo de actividad que constituye el objeto social de Parc d'Atraccions Tibidabo, S.A.

Asimismo, algunos consejeros declaran ostentar el cargo de miembro del Consejo de Administración de diversas empresas del mismo tipo de actividad, análoga o complementaria que constituye el objeto social de Parc d'Atraccions Tibidabo, S.A., tal como prevee el artículo 127 de la Ley de Sociedades Anónimas, y que son los siguientes:

Alfredo Morales González	Consejero Delegado	Barcelona de Serveis Municipals, S.A.
Josep Antón Acebillo Marin	Consejero	Barcelona de Serveis Municipals, S.A.



17. RETRIBUCIONES A LOS AUDITORES DE LA SOCIEDAD

Los honorarios de la auditoria son facturados al Ayuntamiento de Barcelona por todo el grupo económico municipal en virtud del expediente de adjudicación del concurso de auditoria, por esta razón no se detallan en la presente memoria.

18. IMPACTO MEDIO AMBIENTAL


Dada la actividad de la empresa no se considera que pueda haber riesgo medio ambiental.

Durante el ejercicio no se ha registrado gastos de carácter ordinario en la protección y mejora del medio ambiente.

No existen, hasta la fecha, contingencias abiertas relacionadas con la protección y mejora del medio ambiente, así como tampoco existen compromisos de inversiones futuras en materia de medio ambiente ni compensaciones pendientes de recibir al respecto y, por lo tanto, no existen gastos en ese sentido.

19. HECHOS POSTERIORES

No se conocen hechos posteriores significativos.



20. CUADRO DE FINANCIACIÓN DE LOS EJERCICIOS 2006 Y 2005

APLICACIONES	Ejercicio 2006	Ejercicio 2005	ORIGENES	Ejercicio 2006	Ejercicio 2005
Recursos aplicados en las operaciones	-	-	Recursos generados en las operaciones	2.204.489	2.555.304
Adquisiciones de inmovilizado	13.298	20.087	Aportaciones de los accionistas	-	3.000.000
Inmovilizado inmaterial	4.540.557	1.997.124	Para compensar pérdidas	-	-
Inmovilizado material	-	-	Bajas de Inmovilizado	-	7.500
Inversiones Financieras	646	-	Efecto embargo	-	6.050.700
Otras inversiones financieras	-	-	Bajas de Inmovilizado	-	-
Provisiones para riesgos y gastos	-	8.302			
Otras provisiones	-	31.271			
Efecto embargo	-	-			
Provisiones para riesgos y gastos	-	-			
TOTAL APLICACIONES	4.554.501	2.056.784	TOTAL ORIGENES	2.204.489	11.613.504
EXCESO DE ORIGENES SOBRE APLICACIONES (AUMENTO DEL CAPITAL CIRCULANTE)	-	9.556.720	EXCESO DE APLICACIONES SOBRE ORIGENES (DISMINUCIÓN DEL CAPITAL CIRCULANTE)	2.350.012	-
TOTAL	4.554.501	11.613.504	TOTAL	4.554.501	11.613.504

VARIACIÓN DEL CAPITAL CIRCULANTE


	2006		2005	
	Aumento	Disminución	Aumento	Disminución
Existencias	20.656	-	-	16.345
Empresas del grupo deudoras	12.641	-	-	502.483
Deudores	293.010	-	-	289.412
Deudas con empresas del grupo	-	-	3.626.926	-
Acreeedores	-	1.057.615	82.385	-
Acreeedores empresas del grupo	-	647.711	-	-
Inversiones financieras temporales	-	1.007.471	1.007.471	-
Tesorería	162.067	-	-	109.820
Ajustes por periodificaciones	-	125.589	-	261.431
Efecto embargo: acreedores	-	-	6.019.429	-
TOTAL	488.374	2.838.386	10.736.211	1.179.491
VARIACIÓN DEL CAPITAL CIRCULANTE		2.350.012	9.556.720	

Los recursos procedentes de operaciones son los siguientes:

	2006	2005
Resultado contable del ejercicio	1.158.822	522.384
Más-		
Dotaciones a las amortizaciones y a las provisiones	733.852	624.969
Dotaciones a la provisión para riesgos y gastos	311.815	-
Pérdidas procedentes del inmovilizado material	-	6.113
Efecto embargo (nota 5)	-	1.401.838
Recursos aplicados/generados en las operaciones	2.204.489	2.555.304

Barcelona, 8 de marzo de 2007

Certifica: Su exactitud con el documento original firmado en catalán



Jordi Parpal Marfà
Secretario

PARC D'ATRACCIONS TIBIDABO, S.A.
(SOCIEDAD UNIPERSONAL)

INFORME DE GESTIÓN DEL EJERCICIO 2006

Durante el ejercicio 2006 la Sociedad ha continuado con su proceso de mejora cerrando con resultados positivos por segundo año consecutivo. Esta situación de beneficios, que se produce después de 4 ejercicios de gestión municipal, no se producía desde el año 1993.

La sociedad ha cerrado el ejercicio 2006 con un resultado positivo de 1.158.822 euros, lo que representa una mejora del 121,8 % respecto al ejercicio anterior, que se cerró con un resultado positivo de 522.384 euros.

La mejora en el resultado ha sido motivada por un aumento de los ingresos del 20% respecto al año anterior, que pasa de 9.788 miles de euros en el año 2005 a 11.757 miles de euros en el año 2006 y por el mantenimiento de una estructura de costes adaptada al crecimiento del nivel de actividad.

El incremento de ingresos viene motivado principalmente, por el incremento del número de visitantes, 542.413 en el año 2005 a 608.230 en el año 2006, por el incremento del ingreso medio por visitante, y tanto por la consolidación de actividades de restauración iniciadas en ejercicios anteriores como por el inicio de nuevas actividades como "La Fleca" en La Estación del Norte y el "Restaurant Klein".


Los principales factores que han provocado la consecución de estas cifras en la actividad del Parque han sido:

- La mejora en la oferta del Parque: esta mejora se ha materializado en diferentes acciones, en las atracciones, en la restauración, en la animación y en las instalaciones.
- En el apartado de Atracciones, cabe destacar la inauguración de la atracción familiar "El Globus" y de "El Pèndol", atracción pionera en el sector del ocio español que permite experimentar una caída al vacío, consiguiendo una velocidad de 100 kms/h en 2,8 segundos que equivale a una fuerza de 4G's.



Este año, también se ha inaugurado un nuevo autómata en el Museu que fue finalista en el concurso universal de Japón "Els Germans Gaus o l'equilibri del Món", nuevas escenas en el "Magatzem de les Bruixes i els Bruixots" y un nuevo espectáculo en el Marionetarium, con nuevos escenarios y personajes. Además se ha tematizado el túnel del "Tibidabo Express", y se ha incluido un sistema de juegos de agua en la atracción "Viking" y se han incorporado sillas dobles en el "Diavolo".

- En la restauración del parque, se ha actuado en la actualización y ampliación de las instalaciones de "La Taverna" y el "Bar Pirata" y se ha creado un nuevo centro: "El Mirador". Todo esto ha llevado a una mejora en la calidad percibida por el cliente y en la diversidad de la oferta.
- Respecto a la animación del parque, al ser un punto clave en la oferta del parque, se ha reforzado convirtiéndola en uno de los puntos fuertes y potenciándola en los accesos al recinto, las atracciones, los centros de restauración y , como ya era habitual, al final de fiesta. Se ha potenciado la animación durante los actos especiales, como por ejemplo el "Parque de Navidad" con el fin de dar más atractivo e integración al Parque convirtiéndolo en un referente para el público infantil en fechas tan señaladas.
- Las instalaciones se han renovado con la mejora del acceso desde el aparcamiento, ampliando el número de taquillas y emplazándolas delante del mismo mejorando la accesibilidad en la entrada al parque con un bonito paseo. Asimismo debo destacar la actuación sobre la señalización direccional del parque que se ha sustituido por un diseño atractivo e innovador y la eliminación de las barreras arquitectónicas en el "Museu d' Autòmats".
- La consolidación del pase Tibiclub. A finales de 2006 un total de 60.880 personas son titulares de este pase, que representan más de 16.000 familias.
- El aumento de visitas escolares y esplais y el incremento de celebraciones de actos especiales, tanto formativos como festivos , de empresas y colectivos.
- La gestión del Parque basada en el sistema de calidad ISO 9001-2000, ha conseguido este año superar la Auditoria Externa con una calificación de "muy alto grado de madurez y eficacia del sistema", que le garantiza continuar trabajando en la mejora continua de la calidad del servicio.



En el apartado de gestión social, el Parque ha potenciado la celebración de jornadas festivas de solidaridad: como las ya tradicionales "Cançó de Pau" y "Un Estiu Sense Barreres" y otras como la "Festa de les Famílies" y la de "Fes volar el Teu Cor", en ayuda de los niños con problemas de cardiopatías y con el soporte del Ayuntamiento de Barcelona.

A lo largo del ejercicio 2007 la Sociedad tiene previsto conseguir los siguientes objetivos:

- Ser un espacio abierto a todo el mundo, conservando y mejorando el patrimonio de la ciudad ofreciendo una oferta permanente y consiguiendo integrarse en el entorno de la cumbre.
- Consolidar el número de visitas al Parque con la fidelización de los clientes y la captación de nuevos. Esto implica la mejora y ampliación de la oferta existente, la introducción en nuevos mercados y la potenciación de la comunicación con el objetivo de hacer llegar el Parque al público.
- Mejorar el índice de Satisfacción del Cliente actuando sobre las diferentes áreas del Parque: mantener el sistema de calidad ISO; trabajar para que nuestros clientes vean superadas sus expectativas; mejorar las instalaciones; motivar al personal y mantener y actualizar los niveles de seguridad del Parque.
- Mantener una estructura de costes idónea en función del nivel de actividad de la Sociedad con el fin de garantizar la situación de equilibrio económico que permita la autofinanciación.
- Potenciar la experiencia del Parque, ampliando los mercados de actuación y diversificando las áreas de ingreso con la explotación de centros de restauración externos al Parque.

Las principales actividades a realizar para alcanzar estos objetivos, que quedan enmarcadas dentro de la campaña "TIBIDABO MES A PROP TEU" dirigida a todos los segmentos de mercado potenciales de obtener un valor de ocio, lúdico y educativo en el Parque, son las siguientes:

- Apertura al público de la Cota 500, la parte más alta de la ciudad, a la cual hasta ahora solo se podía acceder desde el Parque de Atracciones, potenciando la dimensión de parque urbano y el concepto de parque de atracciones.
- Mejora de la accesibilidad al Parque potenciando el uso del transporte público con el incremento de la capacidad del Funicular y aumentando los servicios de lanzadera efectuados con autobuses.




- Se quiere seguir trabajando sobre el Tibiclub, individual i/o familiar con el fin de fidelizar a los clientes existentes dándole más valor a su categoría de socios del Parque.
- Ampliar la oferta del Parque con la instalación de las siguientes novedades: Cota 500,- este paseo acogerá "El Jardí Imaginari" que combina un jardín de flores con programas de actividad al aire libre , "El cel del Tibidabo", cúpula y anfiteatro con programación teatral; Parque de Atracciones,- instalación del "Dididabo", una sala de cine en 4 dimensiones, y nuevos espectáculos de animación.
- Mejorar la accesibilidad con las siguientes novedades: El Funicular,- rehabilitación de la estación inferior y remodelación del Funicular, que con un nuevo motor y maquinaria motriz doblará su frecuencia de viajes, Nuevas Taquillas,- situadas en la plaza del Tibidabo, que a parte de dar entrada a la Cota 500 facilitan el acceso al visitante en un entorno lúdico y educativo.
- Mantener el calendario de apertura del Parque de Atracciones destinado a potenciar los días de mayor afluencia , con el objetivo de conseguir todos los días de apertura un mínimo de visitantes que optimice la estructura de costes.

Adicionalmente, la Sociedad tiene previsto iniciar la gestión de otras actividades relacionadas directamente con la actividad y gestión actual del Parque: gestión de las visitas al Mirador de la Torre de Collserola, y gestión de otros centros de restauración ubicados en la Ciudad: Parque Zoológico de Barcelona, centros de restauración de los Servicios Funerarios de la Ciudad y servicio de restauración del Museo Olímpico.

Barcelona, 8 de marzo de 2007

Certifica: Su exactitud con el documento original firmado en catalán



Jordi Parpal Marfà
Secretario