



Mercats de Barcelona

16 d'abril 2014

Compte General 2013

**Institut Municipal de Mercats de
Barcelona**



**Ajuntament
de Barcelona**

ÍNDEX

1 Comptes anuals 2013 amb opinió d'auditoria

Informe d'auditoria	1
Comptes anuals 2013.....	2

2 Liquidació del pressupost 2013

Decret	43
Resultat pressupostari.....	44
Estat d'ingressos - Pressupost corrent.....	46
Estat de despeses - Pressupost corrent	53
Estat del romanent de tresoreria	64
Estat d'ingressos - Pressupostos tancats.....	66
Estat de despeses - Pressupostos tancats	69
Estat d'existències a caixa	74
Informe d'Intervenció	76

3 Documentació complementària

Estats de liquidació del pressupost

-Resum de la classificació funcional de la despesa	86
-Resum de la classificació econòmica de la despesa	88
-Resum de les obligacions reconegudes netes.....	92
-Resum de la classificació econòmica dels ingressos	94

Informació sobre l'endeutament

-Avals concedits	100
------------------------	-----

Informació de les operacions no pressupostàries

-Deutors	103
-Creditors	104
-Partides pendents d'aplicació Ingressos	105

Informació pressupostària

-Exercici corrent Pressupost de despeses

▪ Modificacions de crèdit	107
▪ Romanents de crèdit	115

-Exercici corrent Pressupost d'ingressos

▪ Procés de gestió: drets anul·lats	121
▪ Procés de gestió: drets cancel·lats	121
▪ Procés de gestió: recaptació neta	127

-Exercicis tancats

▪ Obligacions de pressupostos tancats	137
▪ Drets a cobrar de pressupostos tancats Drets anul·lats	139
▪ Drets a cobrar de pressupostos tancats Drets cancel·lats	139

-Despeses amb finançament afectat

▪ Desviacions de finançament	141
------------------------------------	-----



Avda. Diagonal, 640
08017 Barcelona



**Gabinete Técnico
de Auditoría y Consultoría, s.a.**

Balmes, 89-91
08008 Barcelona

INFORME D'AUDITORIA DE COMPTES ANUALS

Al Consell Rector de l'Institut Municipal de Mercats de Barcelona,

Hem auditat els comptes anuals de l'Institut Municipal de Mercats de Barcelona, Organisme Autònom Local de l'Ajuntament de Barcelona, que comprenen el balanç de situació a 31 de desembre de 2013, el compte de resultats, la liquidació del pressupost i la memòria corresponents a l'exercici anual finalitzat en aquesta data. Els Administradors són responsables de la formulació dels comptes anuals de l'Institut, d'acord amb el marc normatiu d'informació financera aplicable a l'Entitat (que s'identifica en la Nota 2.1.a de la memòria adjunta) i, en particular, amb els principis i criteris comptables que hi conté. La nostra responsabilitat és expressar una opinió sobre els esmentats comptes anuals en el seu conjunt, basada en el treball realitzat d'acord amb la normativa reguladora de l'activitat d'auditoria de comptes vigent a Espanya, que requereix l'examen, mitjançant la realització de proves selectives, de l'evidència justificativa dels comptes anuals i l'avaluació de si la seva presentació, els principis i criteris utilitzats i les estimacions realitzades, estan d'acord amb el marc normatiu d'informació financera que resulta d'aplicació.

Segons la nostra opinió, els comptes anuals de l'exercici 2013 adjunts expressen, en tots els aspectes significatius, la imatge fidel del patrimoni i de la situació financera de l'Institut Municipal de Mercats de Barcelona a 31 de desembre de 2013, així com dels resultats de les seves operacions reflectits en el compte de resultats i en la liquidació del pressupost adjunts i dels recursos obtinguts i aplicats durant l'exercici anual finalitzat en aquesta data, de conformitat amb el marc normatiu d'informació financera que resulta d'aplicació i, en particular, amb els principis i criteris comptables en ell continguts.

PricewaterhouseCoopers Auditores, S.L.

Sandra Deltell
Soci – Auditor de Comptes

Gabinete Técnico
de Auditoría y Consultoría, S.A.

Jordi Vila López
Soci – Auditor de Comptes

Barcelona, 2 d'abril de 2014

Comptes Anuals 2013

**Institut Municipal de Mercats
de Barcelona**

1 d' abril de 2014



**Ajuntament
de Barcelona**

Comptes anuals 2013

BALANÇOS DE SITUACIÓ A 31 DE DESEMBRE DE 2013 I 2012





INSTITUT MUNICIPAL DE MERCATS DE BARCELONA

BALANÇOS DE SITUACIÓ CORRESPONENTS
ALS EXERCICIS ACABATS EL 31 DE DESEMBRE DE 2013 I 2012

(en euros)

ACTIU	Notes	Exercici 2013	Exercici 2012
ACTIU FIX		787.468,26	1.588.393,61
Immobilitzat Immaterial	4		
Aplicacions informàtiques		469.608,59	442.210,56
Amortitzacions		-407.958,85	-380.516,43
Immobilitzat Material	5		
Altres instal., utilli mobiliari		1.544.807,68	1.523.862,71
Amortitzacions		-1.487.083,58	-1.466.963,00
Immobilitzat Material en Curs	6	0,00	0,00
Deutors a llarg termini	7.1	668.094,42	1.469.799,77

ACTIU CIRCULANT		16.661.593,09	18.054.261,01
Deutors			
Pressupostaris	7.2	4.954.423,75	5.950.605,69
Pressupostaris empreses del grup	20	11.634.448,53	11.881.495,57
Drets reconeg. rec.d'altres ens	3.8	0,00	1.557.197,47
No pressupostaris		137.938,57	72.578,30
Provisions	8	-467.467,28	-388.674,28
Cobraments pendents d'aplicació	7.2	-2.479.817,17	-2.554.711,89
Inversions financeres temporals		5.882,99	6.203,64
Ajustaments per periodificacions	13.2	54.225,27	121.680,41
Comptes financers			
Tresoreria		2.821.958,43	1.407.886,10

TOTAL ACTIU		17.449.061,35	19.642.654,62
--------------------	--	----------------------	----------------------

PASSIU	Notes	Exercici 2013	Exercici 2012
FONS PROPIS	9	4.282.182,74	3.586.912,13
Patrimoni entregat en adscripció		-3.473.225,92	-3.473.225,92
Resultats pendents d'aplicació		7.060.138,05	6.736.071,54
Benefici de l'exercici		695.270,61	324.066,51
SUBVENCIIONS DE CAPITAL	10	0,00	0,00
PROVISIÓ PER RISCOS I DESPESES	16	178.430,12	178.430,12

CREDITORS A CURT TERMINI		12.988.448,49	15.877.312,37
Creditors			
Pressupostaris	11.1	8.235.070,04	2.715.366,95
Pressupostaris empreses del grup	11.1/20	3.822,94	16.317,08
Ens públics, drets a cobrar	3.8	0,00	1.557.197,47
Administracions públiques	12	179.059,96	161.792,75
No pressupostaris	11.2	622.365,14	534.639,86
Pagaments pendents d'aplicació		0,00	-2.907,14
Ajustaments per periodificacions	13.1	3.948.130,41	10.894.905,40

TOTAL PASSIU		17.449.061,35	19.642.654,62
---------------------	--	----------------------	----------------------

Les notes 1 a 23 descrites a la memòria formen part del balanç de situació al 31 de desembre de 2013

EL PRESIDENT

EL GERENT



COMPTES DE RESULTATS DELS EXERCICIS 2013 I 2012



INSTITUT MUNICIPAL DE MERCATS DE BARCELONA
**COMPTES DE RESULTATS CORRESPONENTS
ALS EXERCICIS ACABATS EL 31 DE DESEMBRE DE 2013 I 2012**
(en Euros)

DEURE	Notes	Exercici 2013	Exercici 2012
DESPESES			
Despeses de personal	16	3.594.732,99	3.682.912,33
Sous i salaris		2.857.476,77	2.742.663,26
Càrregus socials		737.256,22	940.249,07
Altres despeses d'exploració	17	9.215.919,07	8.627.733,01
Transferències corrents	18	234.429,70	147.016,78
Dotac. amortitz. immobilitzat	4/5	47.563,00	54.242,96
Dotació provisió insolvències	8	78.793,00	83.056,00
TOTAL DESP. D'EXPLOTACIÓ		13.171.437,76	12.594.961,08
BENEFICI D'EXPLOTACIÓ		581.380,36	153.632,29


RESULTAT FINANCER POSITIU		109.890,25	80.502,69
BENEFICI ACTIVIT. ORDINÀRIES		691.270,61	234.134,98
DESPESES EXTRAORDINÀRIES		0,00	54.394,35
RESULTATS EXTRAORD. POSITIVS		4.000,00	89.931,53
RESULTAT EXERCICI (BENEFICI)		695.270,61	324.066,51

HAVER	Notes	Exercici 2013	Exercici 2012
INGRESSOS			
Ingressos d'exploració	15.1	11.336.920,52	10.238.231,47
Altres transferències	15.2	2.041.148,01	2.335.551,80
Altres ingressos	15.3	375.149,59	174.810,10
TOTAL INGRESSOS D'EXPLOT.		13.752.818,12	12.748.593,37
PÈRDUA D'EXPLOTACIÓ		0,00	0,00
Interessos financers		219,30	1.531,50
Altres interessos financers		109.670,95	78.971,19
TOTAL INGRESSOS FINANCERS		109.890,25	80.502,69


RESULTAT FINANCER NEGATIU		0,00	0,00
PÈRDUES ACTIVIT. ORDINÀRIES		0,00	0,00
INGRESSOS EXTRAORDINÀRIES	19	4.000,00	144.325,88
RESULTATS EXTR. NEGATIVS		0,00	0,00
RESULTAT EXERCICI (PÈRDUES)		0,00	0,00

Les notes 1 a 23 descrites a la memòria formen part integrant del compte de resultats al 31 de desembre de 2013.

EL PRESIDENT



EL GERENT



MEMÒRIA DELS COMPTES ANUALS DE L'EXERCICI 2013



INSTITUT MUNICIPAL DE MERCATS DE BARCELONA MEMÒRIA CORRESPONENT A L'EXERCICI 2013

1. ACTIVITAT DE L'INSTITUT

1.1. *Naturalesa de l'Institut*

L'Institut Municipal de Mercats de Barcelona, en endavant IMMB o l'Institut, amb domicili social a l'Avinguda Icària 145-147 pl. 4^a de Barcelona, es va constituir com a organisme autònom de caràcter comercial i de serveis el 26 d'abril de 1991 per acord del Consell Plenari de l'Ajuntament de Barcelona.

L'IMMB, es regeix pels seus Estatuts, i en tot cas, pel que disposen les Lleis de règim Local i els seus reglaments.

A partir de l'u de gener de 2006, l'Institut Municipal de Mercats de Barcelona es configura com organisme autònom local de l'Ajuntament de Barcelona. Els seus estatuts van ser aprovats pel Plenari del Consell Municipal de l'Ajuntament de Barcelona, en sessió del 23 de desembre de 2005, i de conformitat amb l'article 201.1.d del Reglament d'Obres, Activitats i Serveis dels ens locals.

1.2. *L'Institut Municipal de Mercats de Barcelona té per objecte:*

a) Administrar i gestionar els Mercats Municipals Zonals i Especials de Barcelona, la qual cosa comprèn:

- Formulació i gestió dels plans de modernització i remodelatge físic i comercial.
- Construcció i manteniment dels edificis i instal·lacions dels mercats municipals.
- Gestió del manteniment dels serveis i instal·lacions generals i auxiliars dels mercats.
- Atorgaments de les llicències i permisos de totes classes en relació a les parades de venda i altres serveis vinculats als mercats municipals.
- Emissió i cobrament de liquidacions i rebuts pels conceptes que escaiguin d'acord amb les Ordenances Fiscals.
- Proposar i gestionar l'ordenació, planificació i desenvolupament de l'activitat del comerç dels mercats municipals a la ciutat de Barcelona.

- b) Elaborar i gestionar els plans de reconversió comercial i participar-hi.
- c) Tenir cura del compliment de les Ordenances Municipals.
- d) Elaboració d'estudis tècnics - comercials.
- e) Promoure plans de modernització i formació de la gestió comercial.
- f) Altres.

L'Institut rep de l'Ajuntament de Barcelona el finançament necessari per dur a terme la seva activitat.

1.3. Constitució i inici d'activitat

L'Institut va començar a ser operatiu a l'exercici 1993, amb estats financers inicials totalment independents i desvinculats del seu ens predecessor l'Àrea de Proveïments i Consum.

1.4. Organització

Els òrgans de govern de l'Institut són:

- El Consell Rector.
- El President i el Vicepresident.
- El Gerent.

hi
La plantilla de personal d'inici d'activitat de l'Institut va ser de 85 membres. Durant l'any 2013 la plantilla mitjana ha estat de 68 persones (31 dones i 37 homes).

2. BASES DE PRESENTACIÓ DELS COMPTES ANUALS

2.1. Règim comptable

- ↑*
- 2.1.a) Els presents comptes anuals s'han preparat a partir dels registres comptables de l'Organisme i es presenten d'acord amb els principis comptables de generalacceptació per a les Administracions Públiques, recollits en la Instrucció del Model Normal de Comptabilitat de l'Administració Local, ordre de 23 de novembre de 2004, amb efectes 1 de gener de 2006 i en la Llei 1/2006, que regula el règim especial de Barcelona, amb l'objecte de mostrar la imatge fidel del patrimoni, de la situació financera, dels resultats de les seves operacions reflectits en el compte de resultats i en la liquidació del pressupost i dels recursos obtinguts i aplicats durant l'exercici.

2.1.b) Addicionalment s'ha considerat la següent legislació vigent:

- Llei 7/1985, de 2 d'abril, reguladora de les bases de règim local.
- RD Llei 781/1986, de 18 d'abril, pel qual s'aprova el text refós de disposicions vigents en matèria de règim local.
- Decret Legislatiu 2/2003 de 28 d'abril pel qual s'aprova el Text Refós de la Llei Municipal de Règim Local de Catalunya.
- Reial Decret Legislatiu 2/2004, de 5 de març, pel qual s'aprova el Text Refós de la Llei reguladora de les Hisendes Locals (Llei 39/1988, de 28 de desembre).
- RD 500/1990, que desenvolupa la Llei 39/1988.
- Documents sobre principis comptables emesos per la Comissió de Principis i Normes Comptables Públiques, creada per Resolució de la Secretaria d'Estat d'Hisenda de 28 de desembre de 1990.
- Llei 15/2010, de 10 de juliol, de mesures contra la morositat en operacions comercials.
- Llei Orgànica 2/2012, de 27 d'abril, d'Estabilitat Pressupostària i Sostenibilitat Financera.
- Llei Orgànica 9/2013, de 20 de desembre, de control del deute comercial en el sector públic.
- Llei 27/2013, de 27 de desembre, de racionalització i sostenibilitat de l'Administració Local.

2.2. Sistema comptable, comptes anuals i compte general

D'acord amb la Llei 1/2006, que regula el règim especial de Barcelona, el sistema d'informació comptable de l'Organisme està format principalment pels subsistemes de comptabilitat patrimonial i comptabilitat pressupostària.

La comptabilitat patrimonial es realitza d'acord amb els principis comptables generalment acceptats per tal de mostrar la imatge fidel del patrimoni i de la situació financera de l'Organisme i dels resultats de les seves operacions durant l'exercici, i està formada per:

- Balanç de situació.
- Compte de Resultats.
- Memòria.

El balanç de situació es presenta, bàsicament, d'acord amb els models establerts per la Instrucció del Model Normal de Comptabilitat de l'Administració Local (ICAL), amb vigor des de 1 de gener de 2006.

El compte de resultats es presenta amb més detall que l'establer en la instrucció esmentada a fi i efecte de facilitar una informació més completa sobre els conceptes d'ingressos i despeses.

La memòria es presenta, bàsicament, d'acord amb el que estableix l'ICAL.

Les xifres contingudes en els documents que componen aquests comptes anuals són expressades en euros.

La comptabilitat pressupostària està integrada pels Estats de liquidació del pressupost:

- Resum de l'estat de liquidació del pressupost d'ingressos.
- Resum de l'estat de liquidació del pressupost de despeses.
- Resultat pressupostari.
- Romanent de tresoreria.

Els comptes anuals han estat formulats pels Administradors de l'Organisme i són previs a l'aprovació per part de l'Ajuntament de Barcelona. La liquidació del pressupost ha estat aprovada per Decret d'Alcaldia el 28 de febrer de 2014. En els terminis legals establerts, es presentarà el compte general per a l'aprovació del Plenari del Consell Municipal.

2.3. Comparació de la informació

Els comptes anuals dels exercicis 2013 i 2012 s'han formulat d'acord amb el que preveu la ICAL, havent seguit en la seva elaboració criteris uniformes de valoració, agrupació, classificació i unitats monetàries, de manera que la informació presentada és homogènia i comparable.

No obstant, per tal de facilitar la comparabilitat entre exercicis s'ha reclassificat a l'exercici 2012 un import de 3.999.205,79 euros de l'epígraf altres ingressos a l'epígraf ingressos d'explotació.

3. NORMES DE VALORACIÓ

Les principals normes de valoració utilitzades per l'Institut en l'elaboració dels comptes anuals per a l'exercici 2013, han estat les següents:

3.1. Immobilitzat immaterial

L'immobilitzat immaterial es troba valorat a preu d'adquisició.

Aquest epígraf recull el cost satisfet per a l'adquisició de les aplicacions informàtiques necessàries per al tractament de la informació que genera l'IMMB.

L'IMMB amortitza el seu immobilitzat immaterial pel mètode lineal a raó del 25% anual.

El càrrec al compte de resultats de l'exercici 2013 pel concepte d'amortització d'aquest immobilitzat és de 27.442,42 euros.

3.2. Immobilitzat material

L'immobilitzat material es troba valorat a preu d'adquisició.

Els costos d'ampliació, modernització o millores que representen un augment de la productivitat, capacitat o eficiència, o un allargament de la vida útil dels béns, es capitalitzen com a major cost dels corresponents béns.

Les despeses de conservació i manteniment es carreguen al compte de resultats de l'exercici en què es produeixen.

L'IMMB amortitza el seu immobilitzat material pel mètode lineal i en funció a la vida útil estimada, segons el detall següent:

- Maquinària, instal·lacions i estris 12 %
- Mobiliari 10 %
- Equips per al tractament d'informació 25 %

El càrrec al compte de resultats de l'exercici 2013 pel concepte d'amortització d'aquest immobilitzat és de 20.120,58 euros.

3.3. Immobilitzat material en curs (Obres realitzades per compte de l'Ajuntament de Barcelona)

Segons s'estableix en els Estatuts de l'IMMB, l'objecte social de l'IMMB comprèn entre d'altres, la realització per compte de l'Ajuntament de Barcelona dels projectes inversors en els edificis adscrits al servei públic, els Mercats Municipals de la ciutat de Barcelona.

L'Institut com a ens gestor de les remodelacions dels Mercats per compte de l'Ajuntament de Barcelona i d'acord amb el Decret d'Alcaldia de data 30 de gener de 2012, pel qual l'Ajuntament de Barcelona va aprovar el procediment aplicable a les inversions realitzades per organismes públics per encàrrec de l'Ajuntament, rep les factures i certificacions corresponents a les obres realitzades en el transcurs de l'exercici. Aquestes actuacions es consideren inversions transitòries fins el lliurament de les mateixes a l'Ajuntament de Barcelona a fi i efecte de la seva activació en l'Inventari Municipal.

D'acord amb la normativa aplicable, l'IMMB registra comptablement aquestes transaccions utilitzant comptes de balanç, sense afectar els seus moviments al compte de resultats.

Al tancament de l'exercici 2013, l'IMMB ha lliurat a l'Ajuntament de Barcelona la totalitat de les factures o certificacions rebudes per aquest concepte, amb càrrec a l'epígraf de "Subvencions de Capital" que correspon al finançament rebut de l'Ajuntament de Barcelona i d'ens externs, per l'execució dels projectes.

3.4. Immobilitzat adscrit

Durant els exercicis 2009 i 2010 l'IMMB va adscriure a l'Ajuntament de Barcelona, l'ús de determinats béns. Aquesta adscripció d'ús es va reflectir amb abonament a l'epígraf d'immobilitzat material en curs i càrrec a l'epígraf de Patrimoni entregat en adscripció. D'acord amb la normativa aplicable aquests actius no s'amortitzen.

3.5. Deutors

Es registren pel seu valor nominal i tenen naturalesa pressupostària i extrapressupostària. Es classifiquen a llarg o curt termini en funció de que les diferents quotes a cobrar presentin un venciment superior o inferior a dotze mesos respectivament. Es constitueixen provisions per a la cobertura dels saldos que es consideren de difícil realització.

Inclouen els saldos pendents de cobrament corresponents al finançament de les inversions lliurades a l'Ajuntament.

3.6. Subvencions de capital

L'Institut rep transferències de capital de diferents administracions públiques, de les associacions de venedors i d'altres tercers, pel finançament de les operacions de remodelació previstes en el P.I.M. (Nota 3.3).

El criteri comptable definit per l'Institut és periodificar en els epígrafs d'ajustaments per periodificacions les transferències reconegudes atorgades a l'Institut com a ingressos diferits o anticipats en funció del seu meritament, d'acord amb l'execució de l'obra dels projectes amb finançament afectat.

3.7. Creditors

Els passius exigibles figuren per l'import nominal a pagar i estan classificats com a Deutes a curt termini, ja que les quotes a pagar presenten un venciment inferior a dotze mesos.

3.8. Drets reconeguts per recursos d'altres ens públics (actiu) i Ens públics, drets a cobrar (passiu)

L'Institut Municipal de Mercats de Barcelona comptabilitzava, fins el 31 de desembre de 2012, els drets reconeguts i els cobraments realitzats, per compte de l'Ajuntament de Barcelona, de les taxes per a l'ús dels béns i les instal·lacions dels mercats municipals. Aquests comptes eren representatius de les taxes emeses i no cobrades.

A partir de l'1 de gener de 2013 l'Institut ha implementat la recomanació de la Intervenció General reiterada cada exercici en el seu informe anual, i que literalment deia:

"Atès que l'art. 2.1h) dels estatuts estableix com a funció de l'Institut recaptar la quantitat que calgui per a la prestació de serveis atribuïts a la Entitat, i utilitzar, si cal, la via d'apressament, aquesta Intervenció, pel que fa a les taxes de mercats (cànon, cambres i traspessos), es reitera en el que s'ha indicat en anteriors informes respecte a la conveniència de comptabilitzar-les en el capítol 3 de l'estat d'ingressos de l'Institut, i no en el de l'Ajuntament, al tractar-se de taxes que financen les despeses de l'Institut".

En aquest sentit totes les taxes que recapta l'Institut Municipal de Mercats s'han comptabilitzat en el capítol 3 de l'estat del Pressupost d'ingressos i en el compte 742 Taxes per la utilització privativa o aprofitament del domini públic, dins de l'epígraf d'ingressos d'explotació.

Per aquesta raó els saldos dels epígrafs Drets reconeguts d'altres ens públics (actiu) i Ens públics, drets a cobrar (passiu) a 31 de desembre de 2013 estan a zero.

3.9. Transferències corrents rebudes de l'Ajuntament de Barcelona

Les activitats desenvolupades per l'Institut corresponen, fonamentalment, a la prestació de serveis públics en l'àmbit competencial de l'Ajuntament de Barcelona, mitjançant gestió directa per delegació de l'Ajuntament de Barcelona, d'acord amb allò previst per la legislació vigent (Llei Reguladora de les Bases del Règim Local i Reglament d'Obres, Activitats i Serveis dels Ens Locals).

Per a la prestació dels serveis públics, en l'àmbit de competències de l'Ajuntament de Barcelona, l'Institut rep d'aquest el finançament pressupostari, el qual es reflecteix a l'epígraf "Ingressos d'explotació" del compte de resultats adjunt.

Aquesta transferència corrent pressupostària esta fixada tenint en compte els supòsits d'equilibri pressupostari previstos a la "Llei Reguladora de les Hisendes Locals".

3.10. Ingressos i despeses

- a) **Comptabilitat financera.** Els ingressos i despeses s'imputen en funció del corrent real de bens i serveis que representen, i amb independència del moment en que és produeix el corrent monetari, financer o del reconeixement pressupostari que se'n deriva. No obstant això, seguint el principi de prudència, l'Institut únicament comptabilitza els beneficis realitzats a la data de tancament de l'exercici, mentre que els riscos i les pèrdues previsibles, fins i tot eventuals, es comptabilitzen tan aviat són coneguts.
- b) **Liquidació Pressupostària.** Els ingressos i despeses s'incorporen a la liquidació pressupostària en el moment en què es produeix l'acte administratiu de reconeixement dels respectius drets i obligacions.

3.11. Impost sobre societats

D'acord amb el Reial Decret Legislatiu 4/2004, de 5 de març, pel que s'aprova el Text refós de la Llei de l'Impost sobre Societats, els organismes autònoms es troben exempts de l'impost i no estan subjectes a retenció els rendiments del seu capital mobiliari.

3.12. Medi ambient

Les despeses derivades de les actuacions de l'Institut que tenen per objecte la protecció i millora del medi ambient es comptabilitzen, si escau, com a despeses de l'exercici en què s'incorren. No obstant això, si suposen inversions com a conseqüència d'actuacions per minimitzar l'impacte mediambiental i la protecció i millora del medi ambient, es comptabilitzen com a major valor de l'immobilitzat.

3.13. Provisió per riscos i despeses

El saldo d'aquest epígraf recull les provisions constituïdes per a la cobertura dels costos econòmics d'aquelles obligacions de caràcter contingent o probable.

4. IMMOBILITZAT IMMATERIAL

Els moviments produïts durant l'exercici 2013 en els diferents comptes d'immobilitzat immaterial i les seves corresponents amortitzacions acumulades han estat els següents:

DETALL	SALDO INICIAL	Altes	SALDO FINAL
COST APLICAC.INFORMÀTIQUES	442.210,56	27.398,03	469.608,59
AMORTITZACIÓ ACUMULADA	-380.516,43	-27.442,42	-407.958,85
IMMOBILITZAT IMMATERIAL NET	61.694,13	-44,39	61.649,74

Al 31 de desembre de 2013 l'import de l'immobilitzat immaterial totalment amortitzat i en ús ascendeix a 354.991,22 euros.

5. IMMOBILITZAT MATERIAL

Els moviments produïts durant l'exercici 2013 en els diferents comptes de l'immobilitzat material i de les seves corresponents amortitzacions acumulades han estat els següents:

DETALL	SALDO INICIAL	Altes	Baixes	SALDO FINAL
COST:				
Instal.lacions	1.027.852,27	0,00	0,00	1.027.852,27
Mobiliari i estris	223.769,90	15.457,18	0,00	239.227,08
Equips de comunicació	13.222,87	0,00	0,00	13.222,87
Equips pel tractament d'informació	259.017,67	5.487,79	0,00	264.505,46
TOTAL COST	1.523.862,71	20.944,97	0,00	1.544.807,68
AMORTITZACIÓ ACUMULADA:				
Instal.lacions	-1.027.852,27	0,00	0,00	-1.027.852,27
Mobiliari i estris	-194.822,81	-7.134,36	0,00	-201.957,17
Equips de comunicació	-13.251,48	-59,75	0,00	-13.311,23
Equips pel tractament d'informació	-231.036,44	-12.926,47	0,00	-243.962,91
TOTAL AMORT.ACUMULADA	-1.466.963,00	-20.120,58	0,00	-1.487.083,58
IMMOBILITZAT MATERIAL NET	56.899,71	824,39	0,00	57.724,10

A 31 de desembre de 2013 l'import de l'immobilitzat material totalment amortitzat i en ús ascendeix a 1.414.141,11 euros amb el següent detall:

DETALL	SALDO
Instal·lacions	1.027.852,27
Mobiliari i estris	159.281,99
Equips de comunicació	12.675,56
Equips pel tractament d'informació	214.331,29
Immobilitzat material	1.414.141,11

És política de l'Institut contractar totes les pòlisses d'assegurances que s'estimen necessàries per donar cobertura als possibles riscos que poguessin afectar els elements de l'immobilitzat material i immaterial.

6. IMMOBILITZAT EN CURS

Els moviments produïts durant l'exercici 2013 en els diferents comptes de l'immobilitzat material en curs, corresponents a l'execució de les remodelacions de mercats que gestiona l'Institut per compte de l'Ajuntament de Barcelona han estat els següents:

DETALL	SALDO INICIAL	Altes	Baixes	SALDO FINAL
Remodelació Mercat del Ninot	0,00	2.845.098,70	-2.845.098,70	0,00
Remodelació Mercat del Guinardó	0,00	162.959,06	-162.959,06	0,00
Remodelació Mercat de Sants	0,00	5.277.597,02	-5.277.597,02	0,00
Remodelació Mercat Guineueta	0,00	1.718.421,40	-1.718.421,40	0,00
Remodelació Mercat de Provençals	0,00	3.183.373,12	-3.183.373,12	0,00
Remodelació de Fira Bellcaire	0,00	1.211.829,00	-1.211.829,00	0,00
Tancament Plaça Gardunya	0,00	1.220.420,00	-1.220.420,00	0,00
Remodelació Mercat de Sant Antoni	0,00	5.022.947,25	-5.022.947,25	0,00
Pla integral de cambres	0,00	520.287,89	-520.287,89	0,00
Remodelació Mercat de Sant Martí	0,00	666.106,39	-666.106,39	0,00
Remodelació Mercat Sagrada Família	0,00	638.201,97	-638.201,97	0,00
Acondicionament Mercat de la Concepció	0,00	113.955,55	-113.955,55	0,00
Actuacions en el Mercat del Besòs	0,00	215.400,02	-215.400,02	0,00
Acondicionament Mercat de la Mercè	0,00	481.504,61	-481.504,61	0,00
Serveis Mercat del Clot	0,00	91.657,96	-91.657,96	0,00
Pista de gel Plaça Catalunya	0,00	125.303,63	-125.303,63	0,00
Projectes diversos 2013 (inferiors 55.000 euros)	0,00	307.467,18	-307.467,18	0,00
TOTAL	0,00	23.802.530,75	-23.802.530,75	0,00

Les altes corresponen a les obligacions reconegudes durant l'exercici en concepte de direcció de projecte, certificacions d'obres i amortitzacions de parades en funció de l'estat d'execució de les actuacions de cadascuna de les remodelacions.

La totalitat de les baixes corresponen a inversions lliurades a l'Ajuntament de Barcelona per import de 23.802.530,75 euros amb càrrec a l'epígraf de Subvencions de capital per import de 17.063.182,53 euros (Nota 10) i càrrec a l'epígraf Ajustaments per periodificació de passiu per import de 6.739.348,22 euros.

7. DEUTORS

7.1. Deutors a llarg termini

Reflecteix els saldos a cobrar amb venciments posteriors a l'exercici 2014, que tenen el seu origen en convenis finalistes subscrits amb els operadors dels mercats pel finançament de remodelació de mercats, els quals s'han vingut reconeixent pressupostàriament per l'INSTITUT en la seva totalitat, en l'exercici en el que s'iniciaven els seus efectes.

La relació dels mateixos es la següent:

- Remodelació Mercat Sant Antoni signat el 13 de desembre de 2006.
- Remodelació Encants de Sant Antoni signat el 8 de març de 2007.
- Remodelació Mercat Dominical del llibre vell de Sant Antoni signat el 18 d'abril de 2007.
- Remodelació Fira de Bellcaire signat el 28 d'abril de 2008.

Per als convenis finalistes que inicien els seus efectes a partir de l'exercici 2010, l'INSTITUT registra únicament els drets pressupostaris exigibles en el propi exercici.

L'INSTITUT registra comptablement el finançament de remodelació de mercats d'acord amb el descrit a la Nota 3.6.

Detall	Pendent a 31/12/2013	Cobraments pendents d'aplicació	Venciment Curt Termini	Venciment Llarg Termini
Remodelació Mercat Fira Bellcaire	1.521.612,00	0,00	1.161.299,59	360.312,41
Remodelació Mercat Sant Antoni	720.089,00	-58.808,47	353.498,52	307.782,01
	2.241.701,00	-58.808,47	1.514.798,11	668.094,42

La part a curt termini (1.514.798,11 euros), figura a l'actiu circulant a l'epígraf de deutors pressupostaris.

7.2. Deutors pressupostaris

La composició del saldo d'aquests comptes a 31 de desembre de 2013 és la següent:

DETALL	SALDO
Rebutts pendents de cobrament	3.056.468,25
Operadors dels Mercats Municipals per remodelacions	1.699.913,90
Altres	198.041,60
TOTAL	4.954.423,75

El saldo d'operadors dels Mercats Municipals per remodelacions inclou la part amb venciment a curt termini (1.514.798,11 euros) i pels cobraments per aquest concepte pendents d'aplicació a 31 de desembre de 2013 (58.808,47 euros) (Nota 7.1).

Hi
L'epígraf "cobraments pendents d'aplicació" reflecteix bàsicament els cobraments de rebuts domiciliats i no domiciliats pendents de rebaixar dels saldos deutors fins a la recepció de la informació que ens facilita la entitat financera una vegada finalitzat el període de liquidació.

8. PROVISIÓ PER INSOLVÈNCIES

8
El desglossament de la partida , és el següent:

SALDO INICIAL	388.674,28
Aplicació de la provisió a anul.lacions de crèdits declarats incobrables	0,00
Dotació de l'exercici amb càrrec al compte de resultats	78.793,00
SALDO FINAL	467.467,28

9. FONS PROPIS

El moviment de l'epígraf durant l'exercici 2013 ha estat el següent:

	Resultats pendents d'aplicació	Patrimoni entregat en adscripció	Resultat exercici	Total
SALDO INICIAL	6.736.071,54	-3.473.225,92	324.066,51	3.586.912,13
Traspassos	324.066,51	0,00	-324.066,51	0,00
Resultat exercici 2013	0,00	0,00	695.270,61	695.270,61
SALDO FINAL	7.060.138,05	-3.473.225,92	695.270,61	4.282.182,74

L'epígraf de patrimoni entregat en adscripció reflexa el valor net comptable dels béns, l'ús dels quals s'han adscrit per l'IMMB a l'Ajuntament de Barcelona durant els exercicis 2009 i 2010.

10. SUBVENCIONS DE CAPITAL

El moviment produït durant aquest exercici en el compte de subvencions de capital ha estat el següent:

SALDO INICIAL	0,00
Altes	17.063.182,53
Baixes	-17.063.182,53
SALDO FINAL	0,00

Les altes corresponen al finançament per remodelacions de mercats rebut de l'Ajuntament de Barcelona i d'altres tercers.

ALTES SUBVENCIONS EN CAPITAL	Import en euros
Ajuntament de Barcelona (nota 20)	15.687.181,44
Empreses Privades	523.000,00
Associacions de venedors dels mercats	463.184,09
Conveni amb B.S.M.(Nota 20)	389.817,00
TOTAL	17.063.182,53

Les baixes corresponen a inversions lliurades a l'Ajuntament de Barcelona i els imports traspassats al compte de periodificació (Nota 6).

11. DEUTES A CURT TERMINI

11.1. Creditors pressupostaris i creditors pressupostaris empreses del grup

Aquest epígraf integra el saldo dels deutes a curt termini que resten pendents de pagament als proveïdors per serveis i per remodelacions amb el següent detall:

Creditors de l'exercici corrent	8.031.206,92
Creditors d'exercicis tancats	205.874,06
Creditors per devolucions d'ingressos indeguts	1.812,00
TOTAL	8.238.892,98

Informació sobre els ajornaments de pagament efectuats a proveïdors, disposició addicional tercera. "Deure d'informació" de la Llei 15/2010, de 5 de juliol

	Pagaments realitzats i pendents de pagament la data de tancament			
	Exercici Actual (2013)		Exercici Anterior (2012)	
	Import	%	Import	%
Pagaments dins del termini màxim legal	5.541.611,43	90	5.242.638,78	92
Diferència	614.874,84	10	437.533,50	8
Total pagaments a l'exercici	6.156.486,27	100	5.680.172,28	100
Termini Mitjà Ponderat Excedit (dies de pagament)	3,10		6,98	
Ajornaments que a data de tancament sobrepassen el termini màxim legal	0		0	

11.2. Creditors no pressupostaris

La composició del saldo a 31 de desembre de 2013 és la següent:

DETALL	SALDO
Remuneracions pendents de pagament	223.346,96
Provisions per a despeses	229.811,98
Dipòsits rebuts a curt termini	168.682,16
Altres creditors no pressupostaris	524,04
TOTAL	622.365,14

12. ADMINISTRACIONS PÚBLIQUES

A 31 de desembre de 2013 els saldos que componen l'epígraf d'administracions públiques creditors, són els següents:

ADMINISTRACIONS PÚBLIQUES CREDITORES	Saldo
Hisenda Pública:	
Impost sobre el Valor Afegit	16.783,30
Impost sobre la Renda de les Persones Físiques	90.278,36
Organismes de la Seguretat Social:	
Cotitzacions socials	71.998,30
TOTAL	179.059,96

Són susceptibles d'inspecció fiscal tots els tributs a què es troba subjecte l'Institut per a tots els exercicis que no hagi transcorregut el termini de prescripció de quatre anys. No s'espera que es meritin passius addicionals per l'Entitat com a conseqüència d'una eventual inspecció.

13. AJUSTAMENTS PER PERIODIFICACIÓ

13.1. El saldo d'ajustaments per periodificació de passiu a 31 de desembre de 2013 es compon dels conceptes i imports següents:



Mercats de Barcelona

INGRESSOS ANTICIPATS	SALDO
Subvencions de capital:	
Remodelació Mercat de Guinardó	90.578,64
Remodelació Mercat de la Guineueta	0,01
Remodelació Mercat de Sant Antoni	-144.616,64
Remodelació Mercat de la Llibertat	37.493,81
Remodelació Mercat del Ninot	342.756,83
Remodelació Mercat de Sants	150.000,00
Remodelació Mercat Bellcaire	2.499.798,30
Remodelació Mercat de Provençals	24.402,31
Remodelacions vàries incloses en el P.I.M.	757.735,36
Tancaments Pl. Gardunya	153.036,39
Remodelació Mercat Sant Martí	36.945,40
TOTAL	3.948.130,41

13.2. El saldo d'ajustaments per periodificació d'actiu correspon a l'import de les subvencions corrents dels projectes de l'Unió Europea concedides a l'INSTITUT i aplicades a finançar despesa corrent justificada.

INGRESSOS DEVENGATS	SALDO
Projecte URBACT	30.102,91
Projecte Marakanda	24.122,36
TOTAL	54.225,27

14. AVALS I GARANTIES

El capital viu d'operacions de tercers avalades per l'IMMB a 31 de desembre de 2013, per la cobertura d'operacions de crèdit sol·licitades per operadors dels mercats en remodelació, ascendeix a 272.727,30 euros.

15. INGRESSOS D'EXPLOTACIÓ

15.1. La distribució dels ingressos corresponents a l'activitat ordinària de l'Institut és com segueix:





Mercats de Barcelona

INGRESSOS D'EXPLOTACIÓ	SALDO
Traspassos i altres canvis de titularitat	682.770,20
Cànon	4.300.073,36
Cambres frigorífiques	654.274,88
Fira Bellcaire	677.854,92
Servei de vigilància i manteniment diversos mercats	213.778,01
Aparcaments	312.392,40
Repercussió d'aigua als mercats	300.978,10
Repercussió de llum als mercats	2.163.179,88
Brossa (Nota 17)	911.603,95
Repercussió d'altres manteniments i serveis	149.899,59
Subhastes i Adjudicacions	753.092,38
Traspassos Mercats Centrals	125.718,05
Altres ingressos	90.904,80
TOTAL	11.336.520,52

15.2. Els ingressos per Altres transferències corrents correspon a:

ALTRES TRANSFERÈNCIES CORRENTS	SALDO
Ajuntament de Barcelona (Nota 20)	1.957.011,00
Diputació de Barcelona	27.500,00
Projecte Med Emporion	1.150,79
Projecte URBACT	32.357,46
Projecte Marakanda	23.128,76
TOTAL	2.041.148,01

15.3. El detall de la composició d'altres ingressos comptabilitzats per l'Institut durant l'exercici 2013 és el següent:

ALTRES INGRESSOS	SALDO
Fira de mercats	52.180,74
Sinistres (bàsicament indemnització per incendis)	249.745,38
Assessoraments externs	56.966,50
Altres serveis	16.256,97
TOTAL	375.149,59



16. DESPESES DE PERSONAL

L'epígraf "despeses de personal" del deure del compte de resultats de l'exercici 2013 presenta la composició següent:

DESPESES DE PERSONAL	SALDO
Sous i salaris	2.857.476,77
Seguretat social a càrrec de l'empresa	715.835,83
Altres despeses socials	21.420,39
TOTAL	3.594.732,99

Durant l'any 2013 la plantilla mitjana ha estat de 68 persones (31 dones i 37 homes). La plantilla mitjana de personal funcionari de l'Institut ha estat de 31 persones i la de personal laboral de 37 persones.

L'epígraf provisions per riscos i despeses reflecteix la quantia de la paga extraordinària de desembre de 2012 que s'hagués hagut d'abonar al personal de l'entitat abans de finalitzar l'exercici, però que va estar suprimida per l'article 2.1 del Reial Decret 20/2012, de 13 de juliol, de mesures per a garantir l'estabilitat pressupostària i de foment de la competitivitat. L'article 2.4 d'aquesta disposició preveu que "les quantitats derivades de la supressió de la paga extraordinària i de les pagues addicionals de complements específic o pagues addicionals equivalents d'acord amb el disposat en aquest article es destinaran en exercicis futurs a realitzar aportacions a plans de pensions o contractes d'assegurança col·lectiva que incloguin la cobertura de la contingència de jubilació, amb subjecció al que estableix la Llei Orgànica 2/2012, de l'Estabilitat Pressupostària i Sostenibilitat Financera i en els termes i amb l'abast que es determini en les corresponents lleis de pressupostos". En conseqüència, atès que és un passiu exigible cert, l'import esmentat es va carregar a l'exercici 2012 a l'epígraf de "Despeses de personal" del deure del compte de resultats amb abonament a l'epígraf de "Provisions per a riscos i despeses" del passiu del balanç.

17. ALTRES DESPESES D'EXPLOTACIÓ

L'epígraf "altres despeses d'explotació" del deure del compte de resultats de l'exercici 2013 presenta la composició següent:

Arrendaments	269.160,29
Manteniments i reparacions	1.410.347,78
Subministraments	2.839.597,16
Comunicacions	103.279,01
Treballs realitzats per altres empreses	1.909.902,45
Brossa	1.766.331,00
Primes d'assegurances	300.695,97
Transport	37.531,63
Material d'oficina i consumibles informàtics	21.875,21
Altres despeses	478.398,57
Amortització de parades	78.800,00
TOTAL	9.215.919,07

L'impacte en el compte de resultats de l'Institut del servei de neteja i recollida de brossa en els mercats ha estat el següent:

Facturació per serv. de recollida selectiva de residus dels mercats (Nota 20)	1.766.331,00
Repercussió als operadors dels mercats (Nota 15.1)	-911.603,95
Dèficit assumit per l'Institut	854.727,05

18. TRANSFERÈNCIES CORRENTS

L'epígraf "transferències corrents" del deure del compte de resultats de l'exercici 2013 presenta la composició següent:

TRANSFERÈNCIES CORRENTS	SALDO
Institut Municipal d'Informàtica (nota 20)	19.792,95
Associacions de Venedors dels mercats	148.191,75
Fundació dieta mediterrània	50.000,00
Altres	16.445,00
TOTAL	234.429,70

19. RESULTATS EXTRAORDINÀRIS

S'ha comptabilitzat amb abonament a l'epígraf d'ingressos extraordinaris l'anul·lació d'una obligació d'exercicis tancats, per la reperiodificació de la execució d'un conveni de col·laboració amb la Universitat Politècnica de Catalunya, per un import de 4.000 euros.

20. SALDOS I TRANSACCIONS AMB EMPRESES DEL GRUP

Les transaccions realitzades durant l'exercici 2013 amb les entitats que integren el Grup Ajuntament són les següents:

DETALL	INGRESSOS		DESPESES	
	Transferències	Serveis	Transferències	Serveis
Ajuntament de Barcelona	1.957.011,00	0,00	0,00	1.789.447,69
Barcelona Serveis Municipals, S.A	0,00	180.090,36	0,00	23.202,13
Institut Municipal d'Informàtica	0,00	0,00	19.792,95	0,00
Institut Municipal de Cultura	0,00	0,00	0,00	239,40
Mercabarna	0,00	125.718,05	0,00	0,00
TOTAL	1.957.011,00	305.808,41	19.792,95	1.812.889,22

Adicionalment, l'Institut ha rebut de l'Ajuntament de Barcelona de B.S.M. transferències per la realització d'obres per import de 15.687.181,44 i 389.817,00 euros, respectivament (nota 10).

Els saldos amb empreses del Grup Ajuntament són els següents:

DETALL	PENDENT COBRAMENT	PENDENT PAGAMENT
Ajuntament de Barcelona	11.605.779,08	401,43
Institut Municipal de Cultura	0,00	239,40
Barcelona Serveis Municipals, S.A.	0,00	3.182,11
Mercabarna, S.A.	28.669,45	0,00
TOTAL	11.634.448,53	3.822,94

La posició deutora de l'Ajuntament té el següent desglossament:

DETALL	IMPORT
Finançament processos inversors	11.605.779,08
TOTAL	11.605.779,08



Mercats de Barcelona

21. ALTRA INFORMACIÓ

els honoraris de l'auditoria són facturats a l'Ajuntament de Barcelona per a tot el grup econòmic municipal en virtut de l'expedient d'adjudicació del concurs d'auditoria, raó per la qual no s'expliciten en la present memòria.

No es preveuen contingències, indemnitzacions ni altres riscos de caràcter mediambiental en els quals pogués incórrer l'Institut que siguin susceptibles de provisió.

Els eventuais riscos de responsabilitat civil estan adequadament coberts amb les pòlisses d'assegurança subscrietes per l'IMMB.

D'altra banda, l'Institut no té inversions, ni despeses, ni ha percebut cap subvenció ni ingrés com a conseqüència d'activitats relacionades amb el medi ambient.



22. QUADRES DE FINANÇAMENT DELS EXERCICIS 2012 I 2011

APLICACIONS	2.013	2.012	ORIGENS	2.013	2.012
Immobilitzat Immaterial	27.398,03	27.328,71	Recursos generats a les operacions	742.833,61	556.739,59
Immobilitzat Material	20.944,97	18.929,94	Deutors a ll/t	801.705,35	2.018.463,40
Immobilitzat material en curs	0,00	36.060,73			
Deutors a ll/t					
TOTAL APLICACIONS	48.343,00	82.319,38	TOTAL ORIGENS	1.544.538,96	2.575.202,99
EXCÈS D'ORIGENS SOBRE APLICACIONS (AUGMENT DE CAPITAL CIRCULANT)	1.496.195,96	2.492.883,61	EXCÈS D'APLICACIONS SOBRE ORIGENS (DISMINUCIÓ DEL CAPITAL CIRCULANT)		
TOTAL	1.544.538,96	2.575.202,99	TOTAL	1.544.538,96	2.575.202,99

VARIACIÓ DEL CAPITAL CIRCULANT	2.013		2.012	
	AUGMENT	DISMINUCIÓ	AUGMENT	DISMINUCIÓ
Deutors i Inversions financeres temporals		2.739.285,11	641.700,87	
Comptes Financers	1.414.072,33		709.999,80	
Deutes a curt termini		4.055.003,97	3.842.438,05	
Pagaments pendents d'aplicació		2.907,14	555,05	
Ajustos per periodificació de passius	6.946.774,99			2.789.878,55
Ajustos per periodificació d'actiu		67.455,14	88.068,39	
TOTAL	8.360.847,32	6.864.651,36	5.282.762,16	2.789.878,55
MOVIMENT DEL CAP. CIRCULANT	0,00	1.496.195,96		2.492.883,61
TOTAL	8.360.847,32	8.360.847,32	5.282.762,16	5.282.762,16

La conciliació entre el resultat comptable i els recursos procedents de les operacions és la següent:

CONCILIACIÓ DEL RESULTAT COMPTABLE	2.013	2.012
Resultat Exercici	695.270,61	324.066,51
Dotacions a les amortitzacions de l'immobilitzat	47.563,00	54.242,96
Dotació provisió a llarg termini	0,00	178.430,12
TOTAL RECURSOS GENERATS	742.833,61	556.739,59

EL PRESIDENT

EL GERENT

Ajuntament
de Barcelona

23. INFORMACIÓ PRESSUPOSTÀRIA



23.1 Estat d'execució del pressupost d'ingressos a 31.12.2013





008 Inst.Mpal. de Mercats	Estat d'execució d'ingressos del pressupost Exercici:2013	Data: 20.02.2014	Hora: 12:07
Usuari: 8806592		Interval dates: 01.01.2013-31.12.2013	Full: 1
Clas.Eco.1:*	Clas.Eco.5: *		
Clas.Func.1:*	Clas.Func.4:*		
Clas.Org.: *	Pos.Press.: *	Fondo: *	

LE ECONÒMICA	TEXT ECONÒMIC DE NIVELL 1	PREVISIÓ INICIAL	PREVISIÓ DEFINITIVA	COMP.INDE.COMENÇAT COMP.INDE.REALITAT	DETS RECONEGUTS DETS AMPLIACIÓ	DETS LIQUIDATS	RECAPTACIÓ DEVOLUCIÓ INGRESSOS	RECAPTACIÓ NETA PERCENT DE COMPAS
* 3	TAXES I ALTRES INGRESSOS	4.867.261,00 391.619,37	5.258.580,37	0,00 0,00	11.960.827,83 206.796,93	11.754.030,90	8.980.410,85 48.370,00	8.932.090,85 2.821.940,05
* 4	TRANSFERÈNCIES CORRENTS	8.133.863,00 0,00	8.133.863,00	0,00 0,00	2.108.603,15 0,00	2.108.603,15	2.081.103,15 0,00	2.081.103,15 27.500,00
* 5	INGRESSOS PATRIMONIALS	100,00 0,00	100,00	0,00 0,00	219,30 0,00	219,30	219,30 0,00	219,30 0,00
* 6	VENDA D'INVERSIONS REALS	0,00 30.109.038,80	30.109.038,80	0,00 0,00	15.687.181,44 0,00	15.687.181,44	4.081.402,36 0,00	4.081.402,36 11.605.779,08
* 7	TRANSFERÈNCIES DE CAPITAL	0,00 2.208.598,70	2.208.598,70	0,00 0,00	1.529.282,82 153.281,73	1.376.001,09	1.375.152,18 90.509,24	1.284.642,94 91.358,15
* 8	ACTIUS FINANCERS	0,00 6.529.766,37	6.529.766,37	0,00 0,00	0,00 0,00	0,00	0,00 0,00	0,00 0,00
***	TOTAL	13.001.224,00 39.239.023,24	52.240.247,24	0,00 0,00	21.286.114,54 360.078,66	30.926.035,88	16.519.287,84 138.829,24	16.379.458,60 14.546.577,28

EL GERENT

L' INTERVENTOR

EL PRESIDENT





Instr. Pol. de Mercats

PRESSUPOSTOS CANVÉS DRETS RECOMPUTATS

** ESTAT D'INSTRUMENTS

DATA: 27.02.2014 PÀG.: 1

CLASSIFICACIÓ: ECONÒMICA

DES DE: 1/0000/00000
FINS: 1/9999/99999

EX. PERI.: 1995 a 2012
USUARI: B90657

DATA COMPT.: 01.01.2013 a 31.12.2013

CLASSIFICACIÓ ORÇANICA: =
FONS: =

ECON	TEXT ECONÒMIC	SALDO INICIAL	RECEPCIONS	TOTAL D.E.	ANUL.LACIONS	PRAC.TIONMENTS	INDETERMINES	PRESCRIPCIONS	TOTAL ANUL/CAUC	TOTAL NET	RECUPAT	PEDENT OBRAR
3	TAXES I ALTRES INGRESSOS	1.332.273,39	0,00	1.332.273,39	0,00	0,00	0,00	0,00	0,00	1.332.273,39	1.16.259,36	176.014,03
4	TRANSFERÈNCIES CORRENTS	1.748.170,86	0,00	1.748.170,86	0,00	0,00	0,00	0,00	0,00	1.748.170,86	1.48.005,84	262.265,02
6	VENDA D'INVERSIONS REALS	10.274.527,78	0,00	10.274.527,78	0,00	0,00	0,00	0,00	0,00	10.274.527,78	10.274.527,78	0,00
7	TRANSFERÈNCIES DE CAPITAL	5.946.929,00	0,00	5.946.929,00	207.426,77	0,00	0,00	0,00	207.426,77	5.739.502,23	1.48.852,06	1.276.650,17
TOTAL FINAL		19.301.901,03	0,00	19.301.901,03	207.426,77	0,00	0,00	0,00	207.426,77	19.094.474,26	16.384.084,84	2.710.389,42

EL GERENT

L' INTERVENTOR

EL PRESIDENT



23.2 Estat d'execució del pressupost de despeses a 31.12.2013





008 Inst.Mpal. de Mercats Data: 20.02.2014 Hora: 12:01

Estat d'execució de despeses del pressupost
Exercici:2013

Usuari: B806592 Interval dates: 01.01.2013-31.12.2013

Clas.Eco.1:* Full: 1

Clas.Func.1:* Fondo: *

Clas.Org.:* Pos.Press.: *

	CREDIT INICIAL		CREDIT DEFINITIU		IMPORT AUTORITZAT		IMPORT DISPOSAT		IMPORT OBLIGAT		PAGAMENT EFECTUAT		CREDIT DISPONIBLE
	MODIFICACIO CREDIT	RETENCIO CREDIT	IMPORT A-D	IMPORT D-D	IMPORT O-E	IMPORT REINTEGRAT							
* 1	DESPESES DE PERSONAL												
	3.713.745,00	1.713.745,00	3.601.221,95	3.601.221,95	3.601.221,95	3.600.852,20							112.523,05
	0,00	0,00	0,00	0,00	369,75	28.428,61							
* 2	DESPESES EN BENS CORRENTS I SERVEIS												
	8.330.367,00	8.671.986,37	8.587.676,81	8.587.676,81	8.578.316,81	7.594.641,86							84.309,56
	341.619,37	0,00	0,00	9.360,00	983.674,95	33.299,76							
* 4	TRANSFERENCIES CORRENTS												
	189.370,00	239.370,00	234.429,70	234.429,70	234.429,70	189.986,93							4.940,30
	50.000,00	0,00	0,00	0,00	44.442,77	0,00							
* 6	INVERSIONS REALS												
	767.742,00	39.615.145,87	34.796.314,23	34.796.314,23	24.442.482,74	17.439.763,29							4.818.831,64
	38.847.403,87	0,00	0,00	10.383.831,49	7.002.719,45	40.400,00							
*** TOTAL G	13.001.224,00	52.240.247,24	47.219.642,69	47.219.642,69	36.856.451,20	28.025.244,28							5.020.604,55
	39.239.023,24	0,00	0,00	10.363.191,49	8.031.206,92	102.128,37							

EL GERENT

L' INTERVENTOR

EL PRESIDENT



Inst. Pal. de Mercats

BRESSUPOSTOS TANCATS OBLIGACIONS RECONEGUDES

** ESTAT DE DESPSES

DATA: 20.02.2014 FULL: 1

CLASSIFICACIÓ: ECONÒMICA

DES DE: G/00000/00000

EX. PRESS.: 1995 a 2012

FINS: G/99999/99999

USUARI: B806592

DATA COMPT.: 01.01.2013 a 31.12.2013

CLASSIFICACIÓ ORGÀNICA: *

FONS: *

ECOM	TEXT ECONÒMIC	SALDO INICIAL	RECTIFICACIONS	OBLIGACIONS VIVES	PAQAMENT REALITZAT	PENDENT PAGAR
1	DESPESES DE PERSONAL	1.040,00	0,00	1.040,00	1.040,00	0,00
2	DESPESES EN BENS CORRENTS	640.367,40	0,00	640.367,40	640.367,40	0,00
4	TRANSFERENCIES CORRENTS	6.132,00	4.000,00-	2.132,00	2.132,00	0,00
6	INVERSIONS REALS	2.084.144,63	0,00	2.084.144,63	1.878.270,57	205.874,06
TOTAL FINAL		2.731.684,03	4.000,00-	2.727.684,03	2.521.809,97	205.874,06

EL GERENT

L' INTERVENTOR

EL PRESIDENT



23.3 Resultat pressupostari 2013



INSTITUT MUNICIPAL DE MERCATS DE BARCELONA

RESULTAT PRESSUPOSTARI 2013

CONCEPTE	Drets reconeguts nets	Obligacions reconegudes nets	Ajustaments	Resultat Pressupostari
a. Operacions corrents	13.862.853,35	12.413.968,46		
b. Altres operacions no financeres	17.063.182,53	24.442.482,74		
1. TOTAL OPERACIONS NO FINANCERES	30.926.035,88	36.856.451,20		
2. ACTIUS FINANCERS	0,00	0,00		
3. PASSIUS FINANCERS	0,00	0,00		
TOTAL DRETS I OBLIGACIONS DE L'EXERCICI	30.926.035,88	36.856.451,20		-6.930.415,32

AJUSTAMENTS

4. DESPESE FINANÇADES AMB ROMANENT DE TRESORERIA DE LLIURE DISPOSICIÓ			0,00	
5. DESVIACIONS NEGATIVES DE FINANÇAMENT			6.885.476,98	
6. DESVIACIONS POSITIVES DE FINANÇAMENT			214.734,68	6.670.742,30
RESULTAT PRESSUPOSTARI AJUSTAT				740.326,98

EL GERENT

L'INTERVENTOR

EL PRESIDENT

23.4 Romanent de tresoreria 2013



INSTITUT MUNICIPAL DE MERCATS DE BARCELONA

ROMANENT DE TRESORERIA 2013					
CONCEPTE	Any 2013		Any 2012		Diferència 13/12
	Import detall	Import total	Import detall	Import total	
1. (+) Fons líquids		2.821.968,43		1.407.886,10	1.414.072,33
2. (+) Drets pendents de cobrament		14.794.449,94		10.768.646,89	-1.974.196,16
(+ Pressupost corrent	14.546.577,28		15.034.046,30		-487.471,02
(+ Pressupostos tancats	2.710.389,42		4.267.852,73		-1.557.463,31
(+ Operacions no pressupostàries	17.300,41		21.466,95		-4.166,54
(+ Administració recursos altres ens públics					0,00
(-) Cobraments realitzats pendents d'aplicació definitiva	2.479.817,17		2.554.711,89		-74.894,72
3. (+) Obligacions pendents de pagament		8.585.347,14		3.014.462,01	5.570.885,13
(+ Pressupost corrent	8.031.206,92		2.467.059,97		5.564.146,95
(+ Pressupostos tancats	206.874,06		264.624,06		-58.750,00
(+ Operacions no pressupostàries	348.266,16		282.777,98		65.488,18
(+ Administració recursos altres ens públics					0,00
(-) Pagaments realitzats pendents d'aplicació definitiva					0,00
I. Romanent de Tresoreria (1+2+3)		9.031.061,23		16.162.070,16	-6.131.008,93
II. (-) Saldos de dubtós cobrament		467.467,28		308.674,28	78.793,00
III. (-) Excés de finançament afectat		4.092.747,06		10.985.697,70	-6.892.950,73
IV. Romanent de Tresoreria per a despeses generals (I-II-III)		4.470.846,90		3.787.698,12	683.148,78

EL GERENT

L'INTERVENTOR

EL PRESIDENT

LIQUIDACIÓ DEL PRESSUPOST 2013



Mercats de Barcelona

20030

5710/2014-981

**Ajuntament
de Barcelona****DECRET**

Vistes les liquidacions dels Pressupostos dels Organismes Autònoms Municipals de l'any 2013 fiscalitzades per la intervenció delegada de cada entitat i en ús de les facultats conferides a aquesta Alcaldia per l'article 13 de la Carta de Barcelona,

DISPOSO

PRIMER.- APROVAR les liquidacions dels Pressupostos de 2013 corresponents a:

- Institut Municipal de Persones amb Discapacitat
- Institut Municipal d'Informàtica
- Institut Municipal d'Urbanisme
- Institut Municipal d'Hisenda
- Institut Municipal de Mercats
- Institut Municipal d'Educació
- Institut Barcelona Esports
- Institut Municipal de Serveis Socials
- Institut Municipal del Paisatge Urbà i la Qualitat de Vida

SEGON.- DONAR COMPTE al Plenari del Consell Municipal.

Barcelona, 28 de febrer del 2014

L'ALCALDE

Xavier TRIAS VIDAL DE LLOBATERA

PLENARI DEL CONSELL MUNICIPAL

Sessió de: 28 MARÇ 2014

ES COMUNICA.

El Secretari General

Jordi Cases i Pallarès

AJUNTAMENT DE BARCELONA
Secretaria General

ES CÒPIA de l'original signat
per l'Excm. Sr. Alcalde el dia de
la data

Ho certifico. 28 FEB. 2014
Barcelona,
El Secretari General,

Jordi Cases i Pallarès

RESULTAT PRESSUPOSTARI

INSTITUT MUNICIPAL DE MERCATS DE BARCELONA


RESULTAT PRESSUPOSTARI 2013

CONCEPTE	Drets reconeguts nets	Obligacions reconegudes netes	Ajustaments	Resultat Pressupostari
a. Operacions corrents	13.862.853,35	12.413.968,46		
b. Altres operacions no financeres	17.063.182,53	24.442.482,74		
1. TOTAL OPERACIONS NO FINANCERES	30.926.035,88	36.856.451,20		
2. ACTIUS FINANCERS	0,00	0,00		
3. PASSIUS FINANCERS	0,00	0,00		
TOTAL DRETS I OBLIGACIONS DE L'EXERCICI	30.926.035,88	36.856.451,20		-5.930.415,32

AJUSTAMENTS

4. DESPESE FINANÇADES AMB ROMANENT DE TRESORERIA DE LLIURE DISPOSICIÓ			0,00	
5. DESVIACIONS NEGATIVES DE FINANÇAMENT			6.885.476,98	
6. DESVIACIONS POSITIVES DE FINANÇAMENT			214.734,68	6.670.742,30
RESULTAT PRESSUPOSTARI AJUSTAT				740.326,98

EL GERENT



L'INTERVENTOR



EL PRESIDENT





ESTAT DE LIQUIDACIÓ DEL PRESSUPOST D' INGRESSOS DE L'EXERCICI CORRENT

008 Inst.Mpal. de Mercats

Data: 20.02.2014 Hora: 12:07

Estat d'execució d'ingressos del pressupost
Exercici:2013

Interval dates: 01.01.2013-31.12.2013

Usuari: B806592

Clas.Eco.1:*

Clas.Eco.5: *

Clas.Func.1:*

Clas.Func.4:*

Clas.Org.: *

Pos.Press.: *

Fondo: *

Full: 1

ECONOMICAL TEXT ECONOMIC DE NIVELL 1							
PREVISIÓ INICIAL	PREVISIÓ DEFINITIVA	COMP. INGR. CONCERTAT	DRETS RECONEGUTS	DRETS LIQUIDATS	RECAPTACIÓ	RECAPTACIÓ NETA	
MODIFICACIÓ PREVISIÓ		COMP. INGR. REALITAT	DRETS ANUL/CANC		DEVOLUCIÓ INGRESSOS	PENDENT DE COBRAR	
* 3	TAXES I ALTRES INGRESSOS						
4.867.261,00	5.258.880,37	0,00	11.960.827,83	11.754.030,90	8.980.410,85	8.932.090,85	
391.619,37		0,00	206.796,93		48.320,00	2.821.940,05	
* 4	TRANSFERENCIES CORRENTS						
8.133.863,00	8.133.863,00	0,00	2.108.603,15	2.108.603,15	2.081.103,15	2.081.103,15	
0,00		0,00	0,00		0,00	27.500,00	
* 5	INGRESSOS PATRIMONIALS						
100,00	100,00	0,00	219,30	219,30	219,30	219,30	
0,00		0,00	0,00		0,00	0,00	
* 6	VENDA D'INVERSIONS REALS						
0,00	30.109.038,80	0,00	15.687.181,44	15.687.181,44	4.081.402,36	4.081.402,36	
30.109.038,80		0,00	0,00		0,00	11.605.779,08	
* 7	TRANSFERENCIES DE CAPITAL						
0,00	2.208.598,70	0,00	1.529.282,82	1.376.001,09	1.375.152,18	1.284.642,94	
2.208.598,70		0,00	153.281,73		90.509,24	91.358,15	
* 8	ACTIUS FINANCERS						
0,00	6.529.766,37	0,00	0,00	0,00	0,00	0,00	
6.529.766,37		0,00	0,00		0,00	0,00	
*** TOTAL							
13.001.224,00	52.240.247,24	0,00	31.286.114,54	30.926.035,88	16.518.287,84	16.379.458,60	
39.239.023,24		0,00	360.078,66		138.829,24	14.546.577,28	

EL GERENT



L' INTERVENTOR



EL PRESIDENT



008 Inst.Mpal. de Mercats

Data: 20.02.2014 Hora: 12:07

Usuari: B806592

Estat d'execució d'ingressos del pressupost

Exercici:2013

Interval dates: 01.01.2013-31.12.2013

Clas.Eco.1:*

Clas.Eco.5:*

Clas.Func.1:*

Clas.Func.4:*

Full: 2

Clas.Org.:*

Pos.Press.:*

Fondo: *

ECONOMIQUES TEXT ECONOMIC DE NIVELL 5							
	PREVISIÓ INICIAL	PREVISIÓ DEFINITIVA	COMP. INGR. CONCERTAT	DRETS RECONEGUITS	DRETS LIQUIDATS	RECAPTACIÓ	RECAPTACIÓ META
	MODIFICACIÓ PREVISIÓ		COMP. INGR. REALITZAT	DRETS ANUL/GANG.		DEVOLUCIÓ INGRESSOS	PENDENT DE COBRAR
* 32920	MERCADILLO MERCAT DEL BESOS						
	0,00	0,00	0,00	26.694,00	26.694,00	26.694,00	26.694,00
	0,00		0,00	0,00		0,00	0,00
* 32921	REMODELACIÓ I OBRES MERCATS						
	0,00	0,00	0,00	156.935,66	149.899,59	125.622,89	125.622,89
	0,00		0,00	7.036,07		0,00	24.276,70
* 32922	PROMOCIONS						
	0,00	0,00	0,00	40.724,13	40.724,13	40.724,13	40.724,13
	0,00		0,00	0,00		0,00	0,00
* 39190	SANCIONS						
	1.545,00	1.545,00	0,00	5.519,27	5.519,27	5.519,27	5.519,27
	0,00		0,00	0,00		0,00	0,00
* 39210	RECARREC D'APRESSAMENT						
	30.000,00	30.000,00	0,00	60.925,72	60.925,72	60.925,72	60.925,72
	0,00		0,00	0,00		0,00	0,00
* 39300	INTERESSOS DE DEMORA						
	8.000,00	8.000,00	0,00	48.745,23	48.745,23	48.745,23	48.745,23
	0,00		0,00	0,00		0,00	0,00
* 39912	INCAUTACIÓ DE DIPÒSITS						
	0,00	0,00	0,00	360,00	360,00	360,00	360,00
	0,00		0,00	0,00		0,00	0,00
* 39920	FIRA MERCATS DE MERCATS						
	0,00	0,00	0,00	52.180,74	52.180,74	50.000,00	50.000,00
	0,00		0,00	0,00		0,00	2.180,74
* 39930	SUBMINISTRAMENT D'AIGUA						
	282.052,00	282.052,00	0,00	0,00	0,00	0,00	0,00
	0,00		0,00	0,00		0,00	0,00
* 39932	SERV. NETEJA I VIGILÀNCIA FIRA BELLCAIRE						
	287.455,00	287.455,00	0,00	0,00	0,00	0,00	0,00
	0,00		0,00	0,00		0,00	0,00
* 39933	REMOD. I OBRES MERCATS						
	157.659,00	157.659,00	0,00	0,00	0,00	0,00	0,00
	0,00		0,00	0,00		0,00	0,00
* 39935	ASSESSORAMENTS EXTERNS I ALTRES (ASSESSORAMENT)						
	60.000,00	60.000,00	0,00	56.966,50	56.966,50	19.657,02	19.657,02
	0,00		0,00	0,00		0,00	37.309,48

008 Inst.Mpal. de Mercats

Estat d'execució d'ingressos del pressupost
Exercici:2013

Data: 20.02.2014 Hora: 12:07

Usuari: B806592

Clas.Eco.1:*

Clas.Func.1:*

Clas.Org.: *

Clas.Eco.5: *

Clas.Func.4:*

Pos.Press.: *

Fondo: *

Interval dates: 01.01.2013-31.12.2013

Full: 1

ECONÒMICS TEXT ECONÒMIC DE NIVELL 5							
	PREVISIÓ INICIAL	PREVISIÓ DEFINITIVA	COMP. INGR. CONCRETAT	DRETS RECONEGUTS	DRETS LIQUIDATS	RECAPTACIÓ	RECAPTACIÓ META
	MODIFICACIÓ PREVISIÓ		COMP. INGR. REALITAT	DRETS ANUL/CANC.		REVOLUCIÓ INGRESSOS	PENDENT DE COBRAR
* 32907	TRASPASSOS MERCATS CENTRALS						
	144.934,00	144.934,00	0,00	125.718,05	125.718,05	97.048,60	97.048,60
	0,00		0,00	0,00		0,00	28.669,45
* 32908	SUBHASTES I ADJUDICACIONS						
	313.636,00	463.604,50	0,00	831.433,86	683.896,22	601.624,44	601.624,44
	149.968,50		0,00	147.537,64		0,00	82.271,78
* 32909	TRASPASOS I ALTRES						
	0,00	0,00	0,00	682.770,20	682.770,20	539.760,40	539.760,40
	0,00		0,00	0,00		0,00	143.009,80
* 32910	CÀNON						
	0,00	0,00	0,00	4.302.631,87	4.300.073,36	3.115.949,08	3.115.949,08
	0,00		0,00	2.558,51		0,00	1.184.124,28
* 32911	CAMBRES FRIGORÍFIQUES						
	0,00	0,00	0,00	654.928,31	654.274,88	475.605,77	475.605,77
	0,00		0,00	653,43		0,00	178.669,11
* 32912	FIRA BELLECAIRE						
	0,00	0,00	0,00	677.854,92	677.854,92	677.854,92	677.854,92
	0,00		0,00	0,00		0,00	0,00
* 32913	SERVEIS VIG/MANT DIVERSOS MERCATS						
	0,00	0,00	0,00	213.787,38	213.778,01	141.590,98	141.590,98
	0,00		0,00	9,37		0,00	72.187,03
* 32914	APARCAMENTS DIVERSOS MERCATS						
	0,00	0,00	0,00	312.392,40	312.392,40	253.102,65	253.102,65
	0,00		0,00	0,00		0,00	59.289,75
* 32915	SUBMINISTRAMENT D' AIGUA						
	0,00	0,00	0,00	301.010,55	300.978,10	212.295,59	212.295,59
	0,00		0,00	32,45		0,00	88.682,51
* 32916	SUBMINISTRAMENT D'ELECTRICITAT						
	0,00	0,00	0,00	2.163.437,20	2.163.179,88	1.508.173,03	1.508.173,03
	0,00		0,00	257,32		0,00	655.006,85
* 32917	RECAPTACIÓ RECOLLIDA BRGSSA						
	0,00	0,00	0,00	911.957,09	911.603,95	652.649,79	652.649,79
	0,00		0,00	353,14		0,00	258.954,16
* 32918	CAMPANYES						
	0,00	0,00	0,00	73.731,67	25.372,67	70.551,00	22.231,00
	0,00		0,00	48.359,00		48.320,00	3.141,67

008 Inst.Mpal. de Mercats

Estat d'execució d'ingressos del pressupost
Exercici:2013

Data: 20.02.2014 Hora: 12:07

Usuari: B906592

Interval dates: 01.01.2013-31.12.2013

Clas.Eco.1:*

Clas.Eco.5: *

Clas.Func.1:*

Clas.Func.4: *

Clas.Org.: *

Pos.Press.: *

Fondo: *

Full: 3

ECONÒMICA TEXT ECONÒMIC DE NIVELL 5							
	PREVISIÓ INICIAL	PREVISIÓ DEFINITIVA	COMP. INGR. CONCRETAT	DRETS RECONEGUTS	DRETS LIQUIDATS	RECAPTACIÓ	RECAPTACIÓ META
	MODIFICACIÓ PREVISIÓ		COMP. INGR. REALITZAT	DRETS ANUL./CANC.		DEVOLUCIÓ INGRESSOS	VENEDOR DE CORRER
* 39936	SERVEIS VIG/MANT DIVERSOS MERCATS						
	156.222,00	156.222,00	0,00	0,00	0,00	0,00	0,00
	0,00		0,00	0,00		0,00	0,00
* 39937	APARCAMENT DIVERSOS MERCATS						
	290.490,00	290.490,00	0,00	0,00	0,00	0,00	0,00
	0,00		0,00	0,00		0,00	0,00
* 39938	SUBMINISTRAMENT D'ELECTRICITAT						
	2.192.076,00	2.192.076,00	0,00	0,00	0,00	0,00	0,00
	0,00		0,00	0,00		0,00	0,00
* 39939	RECAPTACIÓ PER RECOLLIDA DE BROSSA						
	923.192,00	923.192,00	0,00	0,00	0,00	0,00	0,00
	0,00		0,00	0,00		0,00	0,00
* 39990	SINISTRES						
	0,00	241.650,87	0,00	249.745,38	249.745,38	245.578,64	245.578,64
	241.650,87		0,00	0,00		0,00	4.166,74
* 39999	ALTRES INGRESSOS DIVERSOS						
	20.000,00	20.000,00	0,00	10.377,70	10.377,70	10.377,70	10.377,70
	0,00		0,00	0,00		0,00	0,00
* 40000	TRANSFERENCIA CORRENT AJUNTAMENT						
	2.076.237,00	2.076.237,00	0,00	1.957.011,00	1.957.011,00	1.957.011,00	1.957.011,00
	0,00		0,00	0,00		0,00	0,00
* 40010	CANON						
	4.175.478,00	4.175.478,00	0,00	0,00	0,00	0,00	0,00
	0,00		0,00	0,00		0,00	0,00
* 40011	CAMBRES FRIGORÍPIQUES						
	699.083,00	699.083,00	0,00	0,00	0,00	0,00	0,00
	0,00		0,00	0,00		0,00	0,00
* 40012	PROMOCIONS						
	17.000,00	17.000,00	0,00	0,00	0,00	0,00	0,00
	0,00		0,00	0,00		0,00	0,00
* 40013	FIRA DE BELLCAIRE						
	606.875,00	606.875,00	0,00	0,00	0,00	0,00	0,00
	0,00		0,00	0,00		0,00	0,00
* 40014	TRASPASSOS I ALTRES						
	420.310,00	420.310,00	0,00	0,00	0,00	0,00	0,00
	0,00		0,00	0,00		0,00	0,00

008 Inst.Mpal. de Mercats

Data: 20.02.2014 Hora: 12:07

Usuari: B806592

Estat d'execució d'ingressos del pressupost

Exercici:2013

Interval dates: 01.01.2013-31.12.2013

Clas.Eco.1:*

Clas.Eco.5:*

Clas.Func.1:*

Clas.Func.4:*

Clas.Org.:*

Pos.Press.:*

Fondo: *

ECONOMIQUES TEXT ECONOMIC DE NIVELL 5							
	PREVISIÓ INICIAL	PREVISIÓ DEFINITIVA	COMP. INGR. CONCERTAT	DRETS RECONEGUTS	DRETS LIQUIDATS	RELACIÓ	RECAPTACIÓ NETA
	MODIFICACIÓ PREVISIÓ		COMP. INGR. REALITZAT	DRETS AMPL./CANÇ		DEVOLUCIÓ INGRESSOS	PENDENT DE COBRAR
* 40016	MERCADILLO MERCAT DEL BESOS						
	38.874,00	38.874,00	0,00	0,00	0,00	0,00	0,00
	0,00		0,00	0,00		0,00	0,00
* 45003	TRANSFERENCIES CORRENTS GENERALITAT						
	100.000,00	100.000,00	0,00	0,00	0,00	0,00	0,00
	0,00		0,00	0,00		0,00	0,00
* 46101	TRANSFER CORRENT DIPU BCN						
	0,00	0,00	0,00	27.500,00	27.500,00	0,00	0,00
	0,00		0,00	0,00		0,00	27.500,00
* 49113	FEDER MED-EMPORION						
	6,00	6,00	0,00	82.644,24	82.644,24	82.644,24	82.644,24
	0,00		0,00	0,00		0,00	0,00
* 49115	PROJECTE URBACT						
	0,00	0,00	0,00	41.447,91	41.447,91	41.447,91	41.447,91
	0,00		0,00	0,00		0,00	0,00
* 52000	INTERESSOS DE DIPÓSITS ENTITATS FINANCERES						
	100,00	100,00	0,00	219,30	219,30	219,30	219,30
	0,00		0,00	0,00		0,00	0,00
* 61900	INVERSIO PER COMPTE AJUNTAMENT						
	0,00	30.109.038,80	0,00	15.687.181,44	15.687.181,44	4.081.402,36	4.081.402,36
	30.109.038,80		0,00	0,00		0,00	11.605.779,08
* 74010	TRANSFERENCIA CAPITAL DE BSM						
	0,00	480.263,93	0,00	389.817,00	389.817,00	389.817,00	389.817,00
	480.263,93		0,00	0,00		0,00	0,00
* 77000	D'EMPRESES PRIVADES						
	0,00	0,00	0,00	523.000,00	523.000,00	523.000,00	523.000,00
	0,00		0,00	0,00		0,00	0,00
* 78042	TRANSF. CAP AAVV M. NINOT						
	0,00	287.016,72	0,00	287.579,00	278.217,09	209.750,60	209.750,60
	287.016,72		0,00	9.361,91		0,00	68.466,49
* 78043	TRANSF. CAP AAVV M. SANTS						
	0,00	160.932,84	0,00	160.932,84	149.781,76	126.925,73	126.925,73
	160.932,84		0,00	11.151,08		0,00	22.856,03
* 78046	TRANSF. CAP AAVV M. GUINEUETA						
	0,00	45.552,18	0,00	45.552,18	45.552,18	45.516,55	45.516,55
	45.552,18		0,00	0,00		0,00	35,63

008 Inst.Mpal. de Mercats

Data: 20.02.2014 Hora: 12:07

Estat d'execució d'ingressos del pressupost

Usuari: B806592

Exercici:2013

Interval dates: 01.01.2013-31.12.2013

Clas.Eco.1:*

Clas.Eco.5: *

Full: 5

Clas.Func.1:*

Clas.Func.4:*

Clas.Org.: *

Pos.Press.: *

Fondo: *

ECONÒMICA TEXT ECONÒMIC DE NIVELL 5							
	PREVISIÓ INICIAL	PREVISIÓ DEFINITIVA	COMP. INGR. CONCRETAT	DRETS RECONEGUTS	DRETS LIQUIDATS	RECAPTACIÓ	RECAPTACIÓ NETA
	MODIFICACIÓ PREVISIÓ		COMP. INGR. REALITAT	DRETS ABUL/CANC		DEVOLUCIÓ INGRESSOS	PENDENT DE COBRAR
* 78047	TRANSF. CAP AAVV M. BELLCAIRE						
	0,00	1.234.833,03	0,00	122.401,80	10.366,94-	80.142,30	10.366,94-
	1.234.833,03		0,00	132.768,74		90.509,24	0,00
* 87010	ROMANENT TRESORERIA DESPESES FINANÇAMENT AFECTAT						
	0,00	6.529.766,37	0,00	0,00	0,00	0,00	0,00
	6.529.766,37		0,00	0,00		0,00	0,00
*** TOTAL							
	13.001.224,00	52.240.247,24	0,00	31.286.114,54	30.926.035,88	16.518.287,84	16.379.458,60
	39.239.023,24		0,00	360.078,66		138.829,24	14.546.577,28

008 Inst.Mpal. de Mercats

Estat d'execució de despeses del pressupost
Exercici:2013

Data: 20.02.2014 Hora: 12:01

Usuari: B806592

Interval dates: 01.01.2013-31.12.2013

Clas.Eco.1:*

Clas.Eco.5: *

Clas.Func.1:*

Clas.Func.4:*

Full: 1

Clas.Org.: *

Pos.Press.: *

Fondo: *

ECONÒMICA I TEXT ECONÒMIC DE NIVELL 1							
	CRÈDIT INICIAL	CRÈDIT DEFINITIU	IMPORT AUTORITZAT	IMPORT DISPOSAT	IMPORT OBLIGAT	PAGAMENT EFECTUAT	
	MODIFICACIÓ CRÈDIT	RETENCIÓ CRÈDIT	IMPORT A-D	IMPORT D-D	IMPORT O-E	IMPORT REINTEGRAT	CRÈDIT DISPONIBLE
* 1	DESPESES DE PERSONAL						
	3.713.745,00	3.713.745,00	3.601.221,95	3.601.221,95	3.601.221,95	3.600.852,20	
	0,00	0,00	0,00	0,00	369,75	28.428,61	112.523,05
* 2	DESPESES EN BENS CORRENTS I SERVEIS						
	8.330.367,00	8.671.986,37	8.587.676,81	8.587.676,81	8.578.316,81	7.594.641,86	
	341.619,37	0,00	0,00	9.360,00	983.674,95	33.299,76	84.309,56
* 4	TRANSFERÈNCIES CORRENTS						
	189.370,00	239.370,00	234.429,70	234.429,70	234.429,70	189.986,93	
	50.000,00	0,00	0,00	0,00	44.442,77	0,00	4.940,30
* 6	INVERSIONS REALS						
	767.742,00	39.615.145,87	34.796.314,23	34.796.314,23	24.442.482,74	17.439.763,29	
	38.847.403,87	0,00	0,00	10.353.831,49	7.002.719,45	40.400,00	4.818.831,64
***	TOTAL G						
	13.001.224,00	52.240.247,24	47.219.642,69	47.219.642,69	36.856.451,20	28.825.244,28	
	39.239.023,24	0,00	0,00	10.363.191,49	8.031.206,92	102.128,37	5.020.604,55

EL GERENT

L' INTERVENTOR

EL PRESIDENT

ESTAT DE LIQUIDACIÓ DEL PRESSUPOST DE DESPESES DE L'EXERCICI CORRENT

008 Inst.Mpal. de Mercats

Estat d'execució de despeses del pressupost
Exercici:2013

Data: 20.02.2014 Hora: 12:02

Usuari: B806592

Interval dates: 01.01.2013-31.12.2013

Clas.Eco.1:*

Clas.Eco.5: *

Clas.Func.1:*

Clas.Func.4: *

Full: 1

Clas.Org.: *

Pos.Press.: *

Fondo: *

ECONOMICA I TEXT ECONOMIC DE NIVELL 5		ORGANICA I FUNCIONAL I FONDO		ECONOMICA I TEXT ECONOMIC DE NIVELL 1		PAGAMENT EFECTUAT		CREDIT DISPONIBLE
CREDIT INICIAL	CREDIT DEFINITIU	IMPORT AUTORIZAT	IMPORT A-D	IMPORT DISPOSAT	IMPORT OBLIGAT	IMPORT REINTEGRAT		
MODIFICACIO CREDIT	PREVISION CREDIT			IMPORT D-E	IMPORT G-I			
* 10100	PERSONAL DIRECTIU			1	DESPESES DE PERSONAL			
0,00	0,00	244.766,31		244.766,31	244.766,31	244.766,31		
0,00	0,00	0,00		0,00	0,00	0,00		244.766,31-
* 12000	RETRIBUCIONS BASIQUES GRUP A1 FUNCIONARIS			1	DESPESES DE PERSONAL			
62.107,00	62.107,00	94.028,09		94.028,09	94.028,09	94.028,09		
0,00	0,00	0,00		0,00	0,00	0,00		31.921,09-
* 12001	RETRIBUCIONS BASIQUES GRUP A2 FUNCIONARIS			1	DESPESES DE PERSONAL			
128.887,00	128.887,00	98.089,32		98.089,32	98.089,32	98.089,32		
0,00	0,00	0,00		0,00	0,00	0,00		30.797,68
* 12003	RETRIBUCIONS BASIQUES GRUP C1 FUNCIONARIS			1	DESPESES DE PERSONAL			
38.161,00	38.161,00	78.548,64		78.548,64	78.548,64	78.548,64		
0,00	0,00	0,00		0,00	0,00	0,00		40.387,64-
* 12004	RETRIBUCIONS BASIQUES GRUP C2 FUNCIONARIS			1	DESPESES DE PERSONAL			
67.436,00	67.436,00	65.352,91		65.352,91	65.352,91	65.352,91		
0,00	0,00	0,00		0,00	0,00	0,00		2.083,09
* 12006	TRIENNIS FUNCIONARIS			1	DESPESES DE PERSONAL			
60.984,00	60.984,00	60.137,22		60.137,22	60.137,22	60.137,22		
0,00	0,00	0,00		0,00	0,00	0,00		846,78
* 12100	COMPLEMENT DESTÍ FUNCIONARIS			1	DESPESES DE PERSONAL			
177.411,00	177.411,00	189.889,19		189.889,19	189.889,19	189.889,19		
0,00	0,00	0,00		0,00	0,00	0,00		12.478,19-
* 12101	COMPLEMENT ESPECÍFIC FUNCIONARIS			1	DESPESES DE PERSONAL			
427.024,00	427.024,00	473.745,21		473.745,21	473.745,21	473.745,21		
0,00	0,00	0,00		0,00	0,00	0,00		46.721,21-
* 13000	RETRIBUCIONS BASIQUES PERSONAL LABORAL FIX.			1	DESPESES DE PERSONAL			
771.978,00	771.978,00	484.378,76		484.378,76	484.378,76	484.378,76		
0,00	0,00	0,00		0,00	0,00	0,00		287.599,24
* 13001	HORES EXTRAORDINÀRIES PERSONAL LABORAL FIX			1	DESPESES DE PERSONAL			
0,00	0,00	492,80		492,80	492,80	492,80		
0,00	0,00	0,00		0,00	0,00	0,00		492,80-
* 13002	RETRIBUCIONS COMPLEMENTARIA PERSONAL LABORAL FIX			1	DESPESES DE PERSONAL			
1.000.465,00	1.000.465,00	893.317,93		893.317,93	893.317,93	893.317,93		
0,00	0,00	0,00		0,00	0,00	0,00		107.147,07
* 13100	RETRIBUCIONS BASIQUES I COMPLE. PERS. TEMPORAL			1	DESPESES DE PERSONAL			
28.072,00	28.072,00	17.069,24		17.069,24	17.069,24	17.069,24		
0,00	0,00	0,00		0,00	0,00	0,00		11.002,76

008 Inst.Mpal. de Mercats

Estat d'execució de despeses del pressupost
Exercici:2013

Data: 20.02.2014 Hora: 12:02

Usuari: B806592

Interval dates: 01.01.2013-31.12.2013

Clas.Eco.1:*

Clas.Eco.5: *

Clas.Func.1:*

Clas.Func.4:*

Full: 2

Clas.Org.: *

Pos.Press.: *

Fondo: *

ECONOMICA 5 TEXT ECONOMIC DE NIVELL 5		ORGANICA 4 FUNCIONAL 4 FONDO		ECONOMICA 1 TEXT ECONOMIC DE NIVELL 1		PAGAMENT EFECTUAT		CREDIT DISPONIBLE
CRÉDIT INICIAL	CRÉDIT DEFINITIU	IMPORT AUTORITZAT	IMPORT DISPOSAT	IMPORT OBLIGAT	IMPORT OBLIGAT	IMPORT REINTEGRAT		
MODIFICACIÓ CRÉDIT	RETENCIÓ CRÉDIT	IMPORT A-D	IMPORT D-O	IMPORT O-S	IMPORT O-S	IMPORT REINTEGRAT		
* 15000	INCENTIUS PER PRODUCTIVITAT		1	DESPESES DE PERSONAL				
160.310,00	160.310,00	161.856,42	161.856,42	161.856,42	161.856,42	161.856,42		
0,00	0,00	0,00	0,00	0,00	0,00	0,00		1.546,42-
* 15100	GRATIFICACIONS		1	DESPESES DE PERSONAL				
0,00	0,00	2.293,69	2.293,69	2.293,69	2.293,69	2.293,69		
0,00	0,00	0,00	0,00	0,00	0,00	0,00		2.293,69-
* 16000	PRIMES I QUOTES SS PERS.LABORAL I ALTRES		1	DESPESES DE PERSONAL				
517.501,00	517.501,00	422.295,79	422.295,79	422.295,79	422.295,79	422.295,79		
0,00	0,00	0,00	0,00	0,00	0,00	25.921,07		95.205,21
* 16001	PRIMES I QUOTES SS FUNC. INTEGRATS		1	DESPESES DE PERSONAL				
107.811,00	107.811,00	74.287,54	74.287,54	74.287,54	74.287,54	74.287,54		
0,00	0,00	0,00	0,00	0,00	0,00	151,90		33.523,46
* 16002	PRIMES I QUOTES SS FUNC. NOU INGRES		1	DESPESES DE PERSONAL				
124.481,00	124.481,00	193.027,96	193.027,96	193.027,96	193.027,96	193.027,96		
0,00	0,00	0,00	0,00	0,00	0,00	539,97		68.546,96-
* 16005	PRIMES I QUOTES SS INTERI NOU INGR		1	DESPESES DE PERSONAL				
14.794,00	14.794,00	26.224,54	26.224,54	26.224,54	26.224,54	26.224,54		
0,00	0,00	0,00	0,00	0,00	0,00	0,33		11.430,54-
* 16008	ASSISTÈNCIA MÈDICO-FARMACEUTICA (PANEM)		1	DESPESES DE PERSONAL				
9.520,00	9.520,00	6.201,14	6.201,14	6.201,14	6.201,14	6.201,14		
0,00	0,00	0,00	0,00	0,00	0,00	87,34		3.318,86
* 16105	PENSIONS A CARREC DE L'ENTITAT		1	DESPESES DE PERSONAL				
3.500,00	3.500,00	0,00	0,00	0,00	0,00	0,00		
0,00	0,00	0,00	0,00	0,00	0,00	0,00		3.500,00
* 16200	FORMACIÓ DE PERSONAL		1	DESPESES DE PERSONAL				
13.303,00	13.303,00	14.739,25	14.739,25	14.739,25	14.739,25	14.369,50		
0,00	0,00	0,00	0,00	0,00	369,75	1.728,00		1.436,25-
* 16204	FONS D'ACCIÓ SOCIAL		1	DESPESES DE PERSONAL				
0,00	0,00	480,00	480,00	480,00	480,00	480,00		
0,00	0,00	0,00	0,00	0,00	0,00	0,00		480,00-
*** Total			1	DESPESES DE PERSONAL				
3.713.745,00	3.713.745,00	3.601.221,95	3.601.221,95	3.601.221,95	3.601.221,95	3.600.852,20		
0,00	0,00	0,00	0,00	0,00	369,75	28.428,61		112.523,05
* 20200	ARRENDAMENTS EDIFICIS I ALTRES CONSTRUC.		2	DESPESES EN BENS CORRENTS I SERVEIS				
243.632,00	243.632,00	254.582,53	254.582,53	254.582,53	254.582,53	254.582,53		
0,00	0,00	0,00	0,00	0,00	0,00	0,00		10.950,53-

008 Inst.Mpal. de Mercats

Estat d'execució de despeses del pressupost
Exercici:2013

Data: 20.02.2014 Hora: 12:02

Usuari: B806592

Interval dates: 01.01.2013-31.12.2013

Clas.Eco.1:*

Clas.Eco.5: *

Clas.Func.1:*

Clas.Func.4:*

Full: 3

Clas.Org.: *

Pos.Press.: *

Fondo: *

ECONÒMICA 5 TEXT ECONÒMIC DE NIVELL 5		ORGÀNICA 4 FUNCIONAL 4 FONDS		ECONÒMICA 1 TEXT ECONÒMIC DE NIVELL 1		PAGAMENT EFECTUAT		CRÈDIT DISPONIBLE
CRÈDIT INICIAL	CRÈDIT DEFINITIU	IMPORT AUTORIZAT	IMPORT DISPUSAT	IMPORT DELICAT	IMPORT REINTEGRAT	IMPORT REINTEGRAT	CRÈDIT DISPONIBLE	
MODIFICACIÓ CRÈDIT	REINTEGRACIÓ CRÈDIT	IMPORT A-G	IMPORT D-O	IMPORT G-X	IMPORT G-X	IMPORT REINTEGRAT	CRÈDIT DISPONIBLE	
* 20500	ARRENDAMENTS MOBILIARI I EQUIPAMENT		2	DESPESES EN BENS CORRENTS I SERVEIS				
16.586,00	16.586,00	14.577,76	14.577,76	14.577,76	12.277,63		2.008,24	
0,00	0,00	0,00	0,00	2.300,13	0,00			
* 21200	MANTENIMENT EDIFICIS I ALTRES CONSTRUC.		2	DESPESES EN BENS CORRENTS I SERVEIS				
362.000,00	417.184,33	432.093,04	432.093,04	432.093,04	370.844,51		14.908,71-	
55.184,33	0,00	0,00	0,00	61.248,53	0,00			
* 21300	MANTENIMENT MAQUINARIA, INSTAL. I UTIL.		2	DESPESES EN BENS CORRENTS I SERVEIS				
262.340,00	321.843,31	312.717,83	312.717,83	312.717,83	266.920,93		9.125,48	
59.503,31	0,00	0,00	0,00	45.796,90	0,00			
* 21301	MANTENIMENT FIRA BELLCAIRE		2	DESPESES EN BENS CORRENTS I SERVEIS				
0,00	28.662,55	14.065,25	14.065,25	14.065,25	8.660,05		14.597,30	
28.662,55	0,00	0,00	0,00	5.405,20	0,00			
* 21600	MANTENIMENT EQUIPS I SOFTWARE PROCES D'INFORMACIO		2	DESPESES EN BENS CORRENTS I SERVEIS				
40.200,00	40.200,00	27.120,85	27.120,85	27.120,85	22.416,25		13.079,15	
0,00	0,00	0,00	0,00	4.704,60	0,00			
* 22000	MATERIAL D'OFICINA ORDINARI NO INVENTARIABLE		2	DESPESES EN BENS CORRENTS I SERVEIS				
12.000,00	12.000,00	11.291,35	11.291,35	11.291,35	9.743,64		708,65	
0,00	0,00	0,00	0,00	1.547,71	0,00			
* 22001	PREMSA,REVISTES,LLIBRES I ALTRES PUBLIC.		2	DESPESES EN BENS CORRENTS I SERVEIS				
4.000,00	4.000,00	1.803,07	1.803,07	1.803,07	1.803,07		2.196,93	
0,00	0,00	0,00	0,00	0,00	0,00			
* 22002	MATERIAL INFORMATIC NO INVENTARIABLE		2	DESPESES EN BENS CORRENTS I SERVEIS				
17.500,00	17.500,00	10.583,86	10.583,86	10.583,86	7.763,97		6.916,14	
0,00	0,00	0,00	0,00	2.819,89	0,00			
* 22100	ENERGIA ELECTRICA		2	DESPESES EN BENS CORRENTS I SERVEIS				
2.697.633,00	2.697.633,00	2.481.213,36	2.481.213,36	2.481.213,36	2.052.043,93		216.419,64	
0,00	0,00	0,00	0,00	429.169,43	0,00			
* 22101	AIGUA		2	DESPESES EN BENS CORRENTS I SERVEIS				
333.349,00	333.349,00	312.390,53	312.390,53	312.390,53	235.863,27		20.958,47	
0,00	0,00	0,00	0,00	76.527,26	0,00			
* 22200	COMUNICACIONS TELEFÒNIQUES		2	DESPESES EN BENS CORRENTS I SERVEIS				
81.731,00	81.731,00	86.521,02	86.521,02	86.521,02	57.167,48		4.790,02-	
0,00	0,00	0,00	0,00	29.353,54	0,00			
* 22201	COMUNICACIONS POSTALS		2	DESPESES EN BENS CORRENTS I SERVEIS				
2.000,00	2.000,00	1.138,47	1.138,47	1.138,47	1.013,24		861,53	
0,00	0,00	0,00	0,00	125,23	0,00			

008 Inst.Mpal. de Mercats

Estat d'execució de despeses del pressupost
Exercici:2013

Data: 20.02.2014 Hora: 12:02

Usuari: B806592

Interval dates: 01.01.2013-31.12.2013

Clas.Eco.1:*

Clas.Eco.5: *

Clas.Func.1:*

Clas.Func.4: *

Clas.Org.: *

Pos.Press.: *

Fondo: *

ECONOMICA 5 TEXT ECONOMIC DE NIVELL 5		ORGANICA 4 FUNCIONAL 4 FONDO		ECONOMICA 1 TEXT ECONOMIC DE NIVELL 1			
CRÉDIT INICIAL	CRÉDIT DEFINITIU	IMPORT AUTORIZAT	IMPORT DISPOSAT	IMPORT OBLIGAT	PAGAMENT EFECTUAT		
MODIFICACIÓ CRÉDIT	RETENCIÓ CRÉDIT	IMPORT A-D	IMPORT D-D	IMPORT Q-S	IMPORT REINTEGRAT		CRÉDIT DISPONIBLE
* 22205	SERVEIS DE MISSATGERIA		2	DESPESES EN BENS CORRENTS I SERVEIS			
14.322,00	14.322,00	15.619,52	15.619,52	15.619,52	13.902,80		
0,00	0,00	0,00	0,00	1.716,72	0,00		1.297,52-
* 22400	PRIMES D'ASSURANCES		2	DESPESES EN BENS CORRENTS I SERVEIS			
350.146,00	350.146,00	300.695,97	300.695,97	300.695,97	270.712,97		
0,00	0,00	0,00	0,00	29.983,00	0,00		49.450,03
* 22602	PUBLICITAT I PROPAGANDA		2	DESPESES EN BENS CORRENTS I SERVEIS			
155.550,00	155.550,00	193.913,38	193.913,38	193.913,38	168.707,05		
0,00	0,00	0,00	0,00	25.206,33	0,00		38.363,38-
* 22603	DESPESES JURIDIQUES		2	DESPESES EN BENS CORRENTS I SERVEIS			
5.000,00	5.000,00	29.938,48	29.938,48	29.938,48	29.938,48		
0,00	0,00	0,00	0,00	0,00	0,00		24.938,48-
* 22606	REUNIONS, CONFERENCIES I CURSOS		2	DESPESES EN BENS CORRENTS I SERVEIS			
11.866,00	11.866,00	975,00	975,00	975,00	975,00		
0,00	0,00	0,00	0,00	0,00	0,00		10.891,00
* 22611	INDEMNITZACIONS A TERCERS		2	DESPESES EN BENS CORRENTS I SERVEIS			
8.000,00	104.191,57	105.218,27	105.218,27	105.218,27	104.191,57		
96.191,57	0,00	0,00	0,00	1.026,70	0,00		1.026,70-
* 22699	ALTRES DESPESES DIVERSES		2	DESPESES EN BENS CORRENTS I SERVEIS			
121.800,00	121.800,00	177.463,59	177.463,59	177.463,59	159.960,38		
0,00	0,00	0,00	0,00	17.503,21	2.184,52		55.663,59-
* 22700	NETEJA EDIFICIS I LOCALS		2	DESPESES EN BENS CORRENTS I SERVEIS			
1.824.620,00	1.824.620,00	1.766.331,00	1.766.331,00	1.766.331,00	1.766.331,00		
0,00	0,00	0,00	0,00	0,00	0,00		58.289,00
* 22701	NETEJA MERCATS		2	DESPESES EN BENS CORRENTS I SERVEIS			
110.952,00	110.952,00	127.213,00	127.213,00	127.213,00	112.476,51		
0,00	0,00	0,00	0,00	14.736,49	0,00		16.261,00-
* 22703	TREBALLS TÈCNICS		2	DESPESES EN BENS CORRENTS I SERVEIS			
47.000,00	47.000,00	44.479,99	44.479,99	44.479,99	42.987,00		
0,00	0,00	0,00	0,00	1.492,99	0,00		2.520,01
* 22706	ESTUDIS		2	DESPESES EN BENS CORRENTS I SERVEIS			
30.000,00	30.000,00	0,00	0,00	0,00	0,00		
0,00	0,00	0,00	0,00	0,00	0,00		30.000,00
* 22707	INFORMES		2	DESPESES EN BENS CORRENTS I SERVEIS			
21.000,00	21.000,00	19.741,12	19.741,12	19.741,12	12.616,77		
0,00	0,00	0,00	0,00	7.124,35	0,00		1.258,88

008 Inst.Mpal. de Mercats

Estat d'execució de despeses del pressupost
Exercici:2013

Data: 20.02.2014 Hora: 12:02

Usuari: B806592

Interval dates: 01.01.2013-31.12.2013

Clas.Eco.1:*

Clas.Eco.5: *

Clas.Func.1:*

Clas.Func.4:*

Clas.Org.: *

Pos.Press.: *

Fondo: *

Full: 5

ECONÒMICA I TEXT ECONÒMIC DE NIVELL 5		ORGÀNICA I FUNCIONAL I FONDO		ECONÒMICA I TEXT ECONÒMIC DE NIVELL 4		PAGAMENT EFECTUAT		CRÈDIT DISPONIBLE
CRÈDIT INICIAL	CRÈDIT DEFINITIU	IMPORT AUTORITZAT	IMPORT DISPOSAT	IMPORT OBLIGAT	IMPORT OBLIGAT	IMPORT REINTEGRAT	CRÈDIT DISPONIBLE	
MODIFICACIÓ CRÈDIT	RETENCIÓ CRÈDIT	IMPORT A-D	IMPORT D-O	IMPORT G-Z				
* 22708	GESTIÓ DE REBUTS		2		DESPESES EN BENS CORRENTS I SERVEIS			
13.741,00	13.741,00	17.322,70	17.322,70	17.322,70	17.322,70	17.322,70	328,64	3.581,70-
0,00	0,00	0,00	0,00	0,00	0,00	0,00		
* 22719	ALTRES CONTRACTES DE SERVEIS MUNICIPALS		2		DESPESES EN BENS CORRENTS I SERVEIS			
271.916,00	373.993,61	479.320,65	479.320,65	469.960,65	469.960,65	404.839,08	0,00	105.327,04-
102.077,61	0,00	0,00	9.360,00	65.121,57	65.121,57	0,00		
* 22760	MANTENIMENT INSTAL·LACIONS M.SDA.FAMÍLIA		2		DESPESES EN BENS CORRENTS I SERVEIS			
17.763,00	17.763,00	11.764,34	11.764,34	11.764,34	11.764,34	11.764,34	0,00	5.998,66
0,00	0,00	0,00	0,00	0,00	0,00	0,00		
* 22761	MANT.ASCENSORS I ESCALES M.SDA.FAMÍLIA		2		DESPESES EN BENS CORRENTS I SERVEIS			
58.710,00	58.710,00	49.514,41	49.514,41	49.514,41	49.514,41	45.686,78	0,00	9.195,59
0,00	0,00	0,00	0,00	0,00	3.827,63	0,00		
* 22762	GESTIÓ APARCAMENT M.SDA.FAMÍLIA		2		DESPESES EN BENS CORRENTS I SERVEIS			
30.000,00	30.000,00	21.868,02	21.868,02	21.868,02	21.868,02	20.020,02	30.000,00	8.131,98
0,00	0,00	0,00	0,00	0,00	1.848,00	0,00		
* 22763	GESTIÓ COBRAMENT M. DEL BESÓS		2		DESPESES EN BENS CORRENTS I SERVEIS			
20.179,00	20.179,00	14.908,63	14.908,63	14.908,63	14.908,63	13.553,30	0,00	5.270,37
0,00	0,00	0,00	0,00	0,00	1.355,33	0,00		
* 22764	VIGILÀNCIA M.STA. CATERINA		2		DESPESES EN BENS CORRENTS I SERVEIS			
184.370,00	184.370,00	155.480,16	155.480,16	155.480,16	155.480,16	142.523,48	0,00	28.889,84
0,00	0,00	0,00	0,00	0,00	12.956,68	0,00		
* 22765	MANTENIMENT INSTAL·LACIONS M.STA. CATERINA		2		DESPESES EN BENS CORRENTS I SERVEIS			
26.579,00	26.579,00	25.621,19	25.621,19	25.621,19	25.621,19	23.501,68	0,00	957,81
0,00	0,00	0,00	0,00	0,00	2.119,51	0,00		
* 22766	MANTENIMENT PORTES I AIRE M. DE LA MARINA		2		DESPESES EN BENS CORRENTS I SERVEIS			
6.202,00	6.202,00	5.158,16	5.158,16	5.158,16	5.158,16	4.650,72	0,00	1.043,84
0,00	0,00	0,00	0,00	0,00	507,44	0,00		
* 22767	VIGILÀNCIA M.BOQUERIA		2		DESPESES EN BENS CORRENTS I SERVEIS			
226.908,00	226.908,00	223.998,29	223.998,29	223.998,29	223.998,29	204.194,87	0,00	2.909,71
0,00	0,00	0,00	0,00	0,00	19.803,42	0,00		
* 22768	MANTENIMENT ESCALES MEC. M.LESSEPS		2		DESPESES EN BENS CORRENTS I SERVEIS			
20.206,00	20.206,00	19.483,72	19.483,72	19.483,72	19.483,72	19.483,72	0,00	722,28
0,00	0,00	0,00	0,00	0,00	0,00	0,00		
* 22769	PLAGUES MERCATS		2		DESPESES EN BENS CORRENTS I SERVEIS			
75.293,00	75.293,00	82.022,00	82.022,00	82.022,00	82.022,00	82.022,00	0,00	6.729,00-
0,00	0,00	0,00	0,00	0,00	0,00	0,00		

008 Inst.Mpal. de Mercats

Estat d'execució de despeses del pressupost
Exercici:2013

Data: 20.02.2014 Hora: 12:02

Usuari: B806592

Interval dates: 01.01.2013-31.12.2013

Clas.Eco.1:*

Clas.Eco.5: *

Clas.Func.1:*

Clas.Func.4:*

Full: 6

Clas.Org.: *

Pos.Press.: *

Fondo: *

ECONOMICA I TEXT ECONOMIC DE NIVELL 5		ORGANICA 4 FUNCIONAL 4 FONDO		ECONOMICA I TEXT ECONOMIC DE NIVELL 1		PAGAMENT EFECTUAT		CREDIT DISPONIBLE
CREDIT INICIAL	CREDIT DEFINITIU	IMPORT AUTORITZAT	IMPORT DISPOSAT	IMPORT OBLIGAT	IMPORT REINTEGRAT			
MODIFICACIO CREDIT	ASSISTENCIA CREDIT	IMPORT A-D	IMPORT D-O	IMPORT O-E	IMPORT REINTEGRAT			
* 22792	NETEJA D'OPICINES		2	DESPESES EN BENS CORRENTS I SERVEIS				
58.483,00	58.483,00	57.934,80	57.934,80	57.934,80	48.279,00			
0,00	0,00	0,00	0,00	9.655,80	0,00			548,20
* 22793	NETEJA BELLCALIRE		2	DESPESES EN BENS CORRENTS I SERVEIS				
128.959,00	128.959,00	158.468,17	158.468,17	158.468,17	139.307,86			
0,00	0,00	0,00	0,00	19.160,31	0,00			29.509,17-
* 22794	GESTIO COBR.VIGIL. FIRA BELLCALIRE		2	DESPESES EN BENS CORRENTS I SERVEIS				
225.125,00	225.125,00	390.094,86	390.094,86	390.094,86	309.688,11			
0,00	0,00	0,00	0,00	80.406,75	0,00			164.969,86-
* 22795	VIGILANCIA MSANT ANTONI		2	DESPESES EN BENS CORRENTS I SERVEIS				
133.757,00	133.757,00	55.230,84	55.230,84	55.230,84	50.628,27			
0,00	0,00	0,00	0,00	4.602,57	0,00			78.526,16
* 22796	VIGILANCIA MLLIBERTAT		2	DESPESES EN BENS CORRENTS I SERVEIS				
42.000,00	42.000,00	40.266,00	40.266,00	40.266,00	36.911,27			
0,00	0,00	0,00	0,00	3.354,73	0,00			1.734,00
* 23001	DIETES DEL PERSONAL NO DIRECTIU		2	DESPESES EN BENS CORRENTS I SERVEIS				
3.747,00	3.747,00	8.872,96	8.872,96	8.872,96	8.734,96			
0,00	0,00	0,00	0,00	138,00	0,00			5.125,96-
* 23100	LOCOMOCIÓ DE PERSONAL		2	DESPESES EN BENS CORRENTS I SERVEIS				
13.202,00	13.202,00	28.658,67	28.658,67	28.658,67	27.629,67			
0,00	0,00	0,00	0,00	1.029,00	786,60			15.456,67-
*** Total			2	DESPESES EN BENS CORRENTS I SERVEIS				
8.330.367,00	8.671.986,37	8.587.676,81	8.587.676,81	8.578.316,81	7.594.641,86			
341.619,37	0,00	0,00	9.360,00	983.674,95	33.299,76			84.309,56
* 48901	ALTRES TRANSFERENCIES		4	TRANSFERENCIES CORRENTS				
35.895,00	85.895,00	86.237,95	86.237,95	86.237,95	83.515,45			
50.000,00	0,00	0,00	0,00	2.722,50	0,00			342,95-
* 48965	TRANSFERENCIES CORRENTS A LES AAVV		4	TRANSFERENCIES CORRENTS				
153.475,00	153.475,00	148.191,75	148.191,75	148.191,75	106.471,48			
0,00	0,00	0,00	0,00	41.720,27	0,00			5.283,25
*** Total			4	TRANSFERENCIES CORRENTS				
189.370,00	239.370,00	234.429,70	234.429,70	234.429,70	189.986,93			
50.000,00	0,00	0,00	0,00	44.442,77	0,00			4.940,30
* 62234	OBRES DE MILLORA ALS MERCATS		6	INVERSIONS REALS				
626.620,00	626.620,00	577.647,26	577.647,26	512.808,99	338.134,51			
0,00	0,00	0,00	64.838,27	174.674,48	0,00			48.972,74

008 Inst.Mpal. de Mercats

Estat d'execució de despeses del pressupost
Exercici:2013

Data: 20.02.2014 Hora: 12:02

Usuari: B806592

Interval dates: 01.01.2013-31.12.2013

Clas.Eco.1:*

Clas.Eco.5: *

Clas.Func.1:*

Clas.Func.4:*

Clas.Org.: *

Pos.Press.: *

Fondo: *

ECONÒMICA i TEXT ECONÒMIC DE NIVELL 5		ORGÀNICA i FUNCIONAL i FONDO		ECONÒMICA i TEXT ECONÒMIC DE NIVELL 1			
CRÈDIT INICIAL	CRÈDIT DEFINITIU	IMPORT AUTORITZAT	IMPORT DISPOSAT	IMPORT OBLIGAT	PAGAMENT EFECTUAT		
MODIFICACIÓ CRÈDIT	RETENCIÓ CRÈDIT	IMPORT A-D	IMPORT D-C	IMPORT G-X	IMPORT REINTEGRAT		CRÈDIT DISPONIBLE
* 62239	REMODELACIÓ MERCAT GUINARDÓ		6	INVERSIONS REALS			
0,00	163.000,00	162.959,06	162.959,06	162.959,06	162.959,06		
163.000,00	0,00	0,00	0,00	0,00	0,00		40,94
* 62241	REMODELACIÓ M. SANT ANTONI		6	INVERSIONS REALS			
0,00	7.341.161,73	7.501.698,29	7.501.698,29	5.022.947,25	3.669.207,72		
7.341.161,73	0,00	0,00	2.478.751,04	1.353.739,53	0,00		160.536,56-
* 62242	REMODELACIÓ M.NINOT		6	INVERSIONS REALS			
0,00	7.923.935,78	7.596.954,55	7.596.954,55	2.845.098,70	1.295.147,48		
7.923.935,78	0,00	0,00	4.751.855,85	1.549.951,22	0,00		326.981,23
* 62243	REMODELACIÓ M. DE SANTS		6	INVERSIONS REALS			
0,00	9.519.553,84	7.189.095,08	7.189.095,08	5.277.597,02	4.377.675,60		
9.519.553,84	0,00	0,00	1.911.498,06	899.921,42	0,00		2.330.458,76
* 62244	REMODELACIÓ MERCAT BON PASTOR		6	INVERSIONS REALS			
0,00	256.966,10	119.497,49	119.497,49	34.997,49	34.032,13		
256.966,10	0,00	0,00	84.500,00	965,36	0,00		137.468,61
* 62245	REMODELACIÓ MERCAT PROVENÇALS		6	INVERSIONS REALS			
0,00	3.207.775,43	3.206.444,55	3.206.444,55	3.183.373,12	3.172.708,11		
3.207.775,43	0,00	0,00	23.071,43	10.665,01	0,00		1.330,88
* 62246	Remodelació del Mercat de la Guineueta		6	INVERSIONS REALS			
0,00	1.718.421,41	1.718.421,41	1.718.421,41	1.718.421,40	1.640.889,54		
1.718.421,41	0,00	0,00	0,01	77.531,86	24.900,00		0,00
* 62249	Remodelació del Mercat de Bellcaire		6	INVERSIONS REALS			
0,00	1.429.442,06	1.429.442,06	1.429.442,06	1.211.829,00	817.132,07		
1.429.442,06	0,00	0,00	217.613,06	394.696,93	0,00		0,00
* 62252	Remodelació del Mercat de la Vall d'Hebron		6	INVERSIONS REALS			
0,00	189.685,42	125.528,58	125.528,58	47.528,58	32.028,58		
189.685,42	0,00	0,00	78.000,00	15.500,00	15.500,00		64.156,84
* 62254	TANCAMENT PLAÇA GARDUNYA		6	INVERSIONS REALS			
0,00	1.606.527,54	1.489.678,55	1.489.678,55	1.220.420,00	1.059.794,95		
1.606.527,54	0,00	0,00	269.258,55	160.625,05	0,00		116.846,99
* 62259	Pla integral cambres frigorífiques (ASP)		6	INVERSIONS REALS			
0,00	574.653,20	574.653,20	574.653,20	520.287,89	19.928,70		
574.653,20	0,00	0,00	54.365,31	500.359,19	0,00		0,00
* 62262	REMODELACIÓ M. S. MARTI		6	INVERSIONS REALS			
0,00	1.053.179,45	1.053.179,45	1.053.179,45	666.106,39	457.303,87		
1.053.179,45	0,00	0,00	387.073,06	208.802,52	0,00		0,00

009 Inst.Mpal. de Mercats

Estat d'execució de despeses del pressupost
Exercici:2013

Data: 20.02.2014 Hora: 12:02

Usuari: B806592

Interval dates: 01.01.2013-31.12.2013

Clas.Eco.1:*

Clas.Eco.5: *

Clas.Func.1:*

Clas.Func.4:*

Full: 8

Clas.Org.: *

Pos.Press.: *

Fondo: *

ECONOMICA 5 TEXT ECONOMIC DE NIVELL 5		ORGANICA 4 FUNCIONAL 4 FONDO		ECONOMICA 1 TEXT ECONOMIC DE NIVELL 1		PAGAMENT EFECTUAT		CREDIT DISPONIBLE
MODIFICACIO CREDIT	RETEENCIO CREDIT	IMPORT AUTORIZAT	IMPORT A-G	IMPORT DISPOSAT	IMPORT OBLIGAT	IMPORT REINTEGRAT		
* 62263	MANTENIMENT M. S.FAMILIA			6	INVERSIONS REALS			
0,00	644.251,00	644.251,00	644.251,00	644.251,00	638.201,97	15.875,16		
644.251,00	0,00	0,00	0,00	6.049,03	622.326,81	0,00		0,00
* 62264	MERCAT BARCELONETA			6	INVERSIONS REALS			
0,00	43.566,35	43.566,35	43.566,35	43.566,35	43.566,35	43.566,35		
43.566,35	0,00	0,00	0,00	0,00	0,00	0,00		0,00
* 62265	MERCAT STA. CATERINA. OBRES			6	INVERSIONS REALS			
0,00	52.841,12	52.841,12	52.841,12	52.841,12	52.841,12	5.890,28		
52.841,12	0,00	0,00	0,00	0,00	46.950,84	0,00		0,00
* 62266	FLORS DE LA RAMBLA. CONDICIONAMENT			6	INVERSIONS REALS			
0,00	10.831,80	10.831,80	10.831,80	10.831,80	10.831,80	0,00		
10.831,80	0,00	0,00	0,00	0,00	10.831,80	0,00		0,00
* 62267	MERCAT CONCEPCIO. CONDICIONAMENT			6	INVERSIONS REALS			
0,00	113.955,55	113.955,55	113.955,55	113.955,55	113.955,55	51.964,26		
113.955,55	0,00	0,00	0,00	0,00	61.991,29	0,00		0,00
* 62269	MERCAT HORTA. CONDICIONAMENT			6	INVERSIONS REALS			
0,00	12.251,27	12.251,27	12.251,27	12.251,27	12.251,27	0,00		
12.251,27	0,00	0,00	0,00	0,00	12.251,27	0,00		0,00
* 62270	MERCAT MONTSERRAT. CONDICIONAMENT			6	INVERSIONS REALS			
0,00	15.000,00	14.459,13	14.459,13	14.459,13	14.459,12	0,00		
15.000,00	0,00	0,00	0,00	0,01	14.459,12	0,00		540,87
* 62271	MERCAT MERCÈ. CONDICIONAMENT			6	INVERSIONS REALS			
0,00	491.480,10	491.480,10	491.480,10	491.480,10	481.504,61	58.389,00		
491.480,10	0,00	0,00	0,00	9.975,49	393.115,61	0,00		0,00
* 62272	MERCAT CLOT. SERVEIS			6	INVERSIONS REALS			
0,00	91.657,96	91.657,96	91.657,96	91.657,96	91.657,96	12.426,28		
91.657,96	0,00	0,00	0,00	0,00	79.231,68	0,00		0,00
* 62273	MERCAT BESÒS. AMORTITZACIONS I TRASLLATS			6	INVERSIONS REALS			
0,00	215.400,02	215.400,02	215.400,02	215.400,02	215.400,02	37.785,78		
215.400,02	0,00	0,00	0,00	0,00	177.614,24	0,00		0,00
* 62274	MERCAT HOSTAFRANCS. PINTURA			6	INVERSIONS REALS			
0,00	1.560,90	1.560,90	1.560,90	1.560,90	1.560,90	0,00		
1.560,90	0,00	0,00	0,00	0,00	1.560,90	0,00		0,00
* 62275	MERCAT LES CORTS. IMPERMEABILITACIO			6	INVERSIONS REALS			
0,00	24.180,53	24.180,53	24.180,53	24.180,53	24.180,53	0,00		
24.180,53	0,00	0,00	0,00	0,00	24.180,53	0,00		0,00

003 Inst.Mpal. de Mercats

Estat d'execució de despeses del pressupost
Exercici:2013

Data: 20.02.2014 Hora: 12:02

Usuari: B806592

Interval dates: 01.01.2013-31.12.2013

Clas.Eco.1:*

Clas.Eco.5: *

Clas.Func.1:*

Clas.Func.4:*

Clas.Org.: *

Pos.Press.: *

Fondo: *

Full: 9


ECONÒMICA 5 TEXT ECONÒMIC DE NIVELL 5		ORGÀNICA 4 FUNCIONAL 4 FONDO		ECONÒMICA 1 TEXT ECONÒMIC DE NIVELL 1			
CRÈDIT INICIAL	CRÈDIT DEFINITIU	IMPORT AUTORITZAT	IMPORT DISPOSAT	IMPORT OBLIGAT	PAGAMENT EFECTUAT		
MODIFICACIÓ CRÈDIT	ATENCIÓ CRÈDIT	IMPORT A-D	IMPORT D-G	IMPORT O-X	IMPORT REINTEGRAT	CRÈDIT DISPONIBLE	
* 62276	MERCAT MARINA. MILLORA		6	INVERSIONS REALS			
0,00	4.643,98	4.643,98	4.643,98	4.643,98	4.643,98	2.238,50	
4.643,98	0,00	0,00	0,00	0,00	2.405,48	0,00	0,00
* 62277	MERCAT GALVANY. REHABILITACIÓ		6	INVERSIONS REALS			
0,00	49.716,04	49.716,04	49.716,04	49.716,04	49.716,04	4.235,00	
49.716,04	0,00	0,00	0,00	0,00	45.481,04	0,00	0,00
* 62278	ESCOMESA ELÈCTRICA PL. CATALUNYA		6	INVERSIONS REALS			
0,00	142.285,95	142.285,95	142.285,95	142.285,95	125.303,63	0,00	
142.285,95	0,00	0,00	16.982,32	125.303,63	0,00	0,00	0,00
* 62279	REMODELACIÓ COBERTA MERCAT TRES TORRES		6	INVERSIONS REALS			
0,00	10.890,00	10.890,00	10.890,00	10.890,00	10.890,00	0,00	
10.890,00	0,00	0,00	0,00	10.890,00	0,00	0,00	0,00
* 62280	BAIXES S. ANTONI I NINOT		6	INVERSIONS REALS			
0,00	1.938.589,34	0,00	0,00	0,00	0,00	0,00	
1.938.589,34	0,00	0,00	0,00	0,00	0,00	0,00	1.938.589,34
* 62500	MOBILIARI I EQUIPS D'OFICINA		6	INVERSIONS REALS			
9.000,00	9.000,00	15.457,18	15.457,18	15.457,18	15.457,18	15.457,18	
0,00	0,00	0,00	0,00	0,00	0,00	0,00	6.457,18-
* 62600	EQUIPS PER PROCÈS D'INFORMACIÓ		6	INVERSIONS REALS			
15.000,00	15.000,00	5.487,79	5.487,79	5.487,79	5.487,79	1.615,79	
0,00	0,00	0,00	0,00	0,00	3.872,00	0,00	9.512,21
* 64001	AMORTITZACIONS DE PARADES		6	INVERSIONS REALS			
75.000,00	75.000,00	78.800,00	78.800,00	78.800,00	78.800,00	60.800,00	
0,00	0,00	0,00	0,00	0,00	18.000,00	0,00	3.800,00-
* 64100	APLICACIONS INFORMÀTIQUES		6	INVERSIONS REALS			
42.122,00	42.122,00	27.398,03	27.398,03	27.398,03	27.398,03	22.577,39	
0,00	0,00	0,00	0,00	0,00	4.820,64	0,00	14.723,97
*** Total			6	INVERSIONS REALS			
767.742,00	39.615.145,87	34.796.314,23	34.796.314,23	24.442.482,74	17.439.763,29		
38.847.403,87	0,00	0,00	10.353.831,49	7.002.719,45	40.400,00		4.818.831,64
***** TOTAL							
13.001.224,00	52.240.247,24	47.219.642,69	47.219.642,69	36.856.451,20	28.825.244,28		
39.239.023,24	0,00	0,00	10.363.191,49	8.031.206,92	102.128,37		5.020.604,55

ESTAT DEL ROMANENT DE TRESORERIA

INSTITUT MUNICIPAL DE MERCATS DE BARCELONA

ROMANENT DE TRESORERIA 2013					
CONCEPTE	Any 2013		Any 2012		Diferència 13/12
	Import detall	Import total	Import detall	Import total	
1. (+) Fons líquids		2.821.958,43		1.407.886,10	1.414.072,33
2. (+) Drets pendents de cobrament		14.794.449,94		16.768.646,09	-1.974.196,15
(+) Pressupost corrent	14.546.577,28		15.034.048,30		-487.471,02
(+) Pressupostos tancats	2.710.389,42		4.267.852,73		-1.557.463,31
(+) Operacions no pressupostàries	17.300,41		21.456,95		-4.156,54
(+) Administració recursos altres ens públics					0,00
(-) Cobraments realitzats pendents d'aplicació definitiva	2.479.817,17		2.554.711,89		-74.894,72
3. (+) Obligacions pendents de pagament		8.585.347,14		3.014.462,01	5.570.885,13
(+) Pressupost corrent	8.031.206,92		2.467.059,97		5.564.146,95
(+) Pressupostos tancats	205.874,08		264.624,06		-58.750,00
(+) Operacions no pressupostàries	348.266,16		282.777,98		65.488,18
(+) Administració recursos altres ens públics					0,00
(-) Pagaments realitzats pendents d'aplicació definitiva					0,00
I. Romanent de Tresoreria (1+2+3)		9.031.061,23		15.162.070,18	-6.131.008,95
II. (-) Saldos de dubtós cobrament		467.467,28		388.674,28	78.793,00
III. (-) Excés de finançament afectat		4.092.747,05		10.985.697,78	-6.892.950,73
IV. Romanent de Tresoreria per a despeses generals (I-II-III)		4.470.846,90		3.787.698,12	683.148,78


EL GERENT



L'INTERVENTOR



EL PRESIDENT





ESTAT DE LIQUIDACIÓ DEL PRESSUPOST D' INGRESSOS D'EXERCICIS TANCATS

CLASSIFICACIÓ: ECONÒMICA

DRE DE: 1/0000/00000
 FINS: 1/9999/99999

EX. PRES.: 1995 a 2012
 USUARI: 8806B2

DATA COMPT.: 01.01.2013 a 31.12.2013

CLASSIFICACIÓ ORGÀNICA: *
 FONTS: *

ECON	TEXT ECONÒMIC	SALDO INICIAL	RECTIFICACIONS	TOTAL D.E	ANUL·LACIONS	FRACCIONAMENTS	INDETERMINATS	PREDICIONS	TOTAL ANUL·LACIÓ	TOTAL D.E	REPARTIT	PERDUT OBRAT
3	TAXES I ALTRES INGRESSOS	1.332.273,39	0,00	1.332.273,39	0,00	0,00	0,00	0,00	0,00	1.332.273,39	1.168.859,16	170.374,23
4	TRANSFERÈNCIES CORRENTS	1.748.170,86	0,00	1.748.170,86	0,00	0,00	0,00	0,00	0,00	1.748.170,86	1.488.805,84	263.365,02
6	VENDA D'INVERSIONS REALS	10.274.527,78	0,00	10.274.527,78	0,00	0,00	0,00	0,00	0,00	10.274.527,78	10.274.527,78	0,00
7	TRANSFERÈNCIES DE CAPITAL	5.946.929,00	0,00	5.946.929,00	207.426,77	0,00	0,00	0,00	207.426,77	5.739.502,23	3.488.852,06	2.276.650,17
TOTAL FINAL		19.301.901,03	0,00	19.301.901,03	207.426,77	0,00	0,00	0,00	207.426,77	19.094.474,26	16.384.084,64	2.710.389,62

EL GERENT

L' INTERVENTOR

EL PRESIDENT

CLASSIFICACIÓ: ECONÒMICA

DES DE: I/0000/00000
FINS: I/9999/99999EX. PRES.: 1995 a 2012
USUARI: B00692

DATA COMPT.: 01.01.2013 a 31.12.2013

CLASSIFICACIÓ ORGÀNICA: *
FONS: *

ECORR	TEXT ECONÒMIC	SALDO INICIAL	RECTIFICACIONS	TOTAL D.R.	ANUL.LACIONS	FRACCIONAMENTS	INSOLVÈNCIES	PRESCRIPCIONS	TOTAL ANUL/CANC	TOTAL NET	RECAPTAT	RENTES OBRRAR
32907	TRASPASOS MERCATS CENTRA	49.770,32	0,00	49.770,32	0,00	0,00	0,00	0,00	0,00	49.770,32	49.770,32	0,00
32908	SUBHASTES I ADJUIICACIONS	39.420,68	0,00	39.420,68	0,00	0,00	0,00	0,00	0,00	39.420,68	39.420,68	4,80
39100	SANCIONS	270,40	0,00	270,40	0,00	0,00	0,00	0,00	0,00	270,40	240,15	30,25
39900	fira mercats de mercats	53.525,42	0,00	53.525,42	0,00	0,00	0,00	0,00	0,00	53.525,42	50.000,00	3.525,42
39900	SUBMINISTRAMENT D'ALGOR	90.084,72	0,00	90.084,72	0,00	0,00	0,00	0,00	0,00	90.084,72	75.731,55	14.353,17
39903	REMOD.I OBRES MERCATS	29.003,17	0,00	29.003,17	0,00	0,00	0,00	0,00	0,00	29.003,17	25.817,13	2.186,04
39905	ASSESSORAMENTS EXTERNS I	28.076,27	0,00	28.076,27	0,00	0,00	0,00	0,00	0,00	28.076,27	18.850,00	13.226,27
39905	SERVEIS VIG/MANT DIVERSO	46.986,21	0,00	46.986,21	0,00	0,00	0,00	0,00	0,00	46.986,21	40.455,56	6.530,65
39907	APARCAMENT DIVERSOS MERCA	42.715,12	0,00	42.715,12	0,00	0,00	0,00	0,00	0,00	42.715,12	35.256,38	7.458,74
39908	SUBMINISTRAMENT D'ELECTRI	668.520,31	0,00	668.520,31	0,00	0,00	0,00	0,00	0,00	668.520,31	584.406,86	84.113,45
39908	RECAPTACIÓ PER RECOLLIDA	282.641,60	0,00	282.641,60	0,00	0,00	0,00	0,00	0,00	282.641,60	246.256,57	36.385,03
39909	ALTRES INGRESSOS DIVERSOS	1.259,17	0,00	1.259,17	0,00	0,00	0,00	0,00	0,00	1.259,17	698,76	560,41
3	TAKES I ALTRES INGRESSOS	1.332.273,39	0,00	1.332.273,39	0,00	0,00	0,00	0,00	0,00	1.332.273,39	1.161.893,16	170.379,23
40000	CANON	1.214.667,61	0,00	1.214.667,61	0,00	0,00	0,00	0,00	0,00	1.214.667,61	1.052.006,99	162.660,62
40001	CAMBRES FRIGORÍFIQUES	221.949,58	0,00	221.949,58	0,00	0,00	0,00	0,00	0,00	221.949,58	190.845,36	31.104,22
40004	TRASPASOS I ALTRES	120.580,28	0,00	120.580,28	0,00	0,00	0,00	0,00	0,00	120.580,28	75.578,10	44.602,18
45000	TRANSFER CORRENTS GENE	112.450,00	0,00	112.450,00	0,00	0,00	0,00	0,00	0,00	112.450,00	112.450,00	25.000,00
46100	TRANSFER CORRENT D'IPU	18.000,00	0,00	18.000,00	0,00	0,00	0,00	0,00	0,00	18.000,00	18.000,00	0,00
49100	FEDER MED-EMPORION	60.523,39	0,00	60.523,39	0,00	0,00	0,00	0,00	0,00	60.523,39	60.523,39	0,00
4	TRANSFERENCES CORRENTS	1.748.170,86	0,00	1.748.170,86	0,00	0,00	0,00	0,00	0,00	1.748.170,86	1.464.605,84	283.565,02
61900	INVERSIÓ PER COMBRE AJUNT	10.274.527,78	0,00	10.274.527,78	0,00	0,00	0,00	0,00	0,00	10.274.527,78	10.274.527,78	0,00
6	TRANSFERENCES CORRENTS	10.274.527,78	0,00	10.274.527,78	0,00	0,00	0,00	0,00	0,00	10.274.527,78	10.274.527,78	0,00
77000	D'EMPRESSES PRIVADES	1.890.000,00	0,00	1.890.000,00	0,00	0,00	0,00	0,00	0,00	1.890.000,00	1.890.000,00	0,00
78000	TRF. CAPITAL AA.W	73.341,68	0,00	73.341,68	1.312,50	0,00	0,00	0,00	1.312,50	72.029,18	28.236,52	42.792,66
78003	TRF.CAP.AAVV M.ST.ANTONI	1.203.490,68	0,00	1.203.490,68	59.928,39	0,00	0,00	0,00	59.928,39	1.143.562,29	402.118,87	701.443,42
78003	TRF.CAP.AAVV M.GUINARDÓ	28.683,65	0,00	28.683,65	0,00	0,00	0,00	0,00	0,00	28.683,65	25.583,15	3.100,50
78004	TRF. CAP. AAVV BELLAIRE	2.543.908,18	0,00	2.543.908,18	145.321,76	0,00	0,00	0,00	145.321,76	2.398.586,42	930.085,47	1.468.500,95
78004	TRANSF. CAP AAVV M. NINOT	67.248,04	0,00	67.248,04	864,12	0,00	0,00	0,00	864,12	66.383,92	46.467,37	21.916,55
78004	TRANSF. CAP AAVV M. SANTS	29.005,30	0,00	29.005,30	0,00	0,00	0,00	0,00	0,00	29.005,30	25.600,12	2.405,18
78005	TRANSF. CAP AAVV M. FROVE	12.687,74	0,00	12.687,74	0,00	0,00	0,00	0,00	0,00	12.687,74	10.439,57	2.248,17
78005	TRANSF. CAP AAVV M. GUINE	50.482,63	0,00	50.482,63	0,00	0,00	0,00	0,00	0,00	50.482,63	47.357,19	3.125,44
78007	TRANSF. CAP AAVV M. BELLC	48.031,10	0,00	48.031,10	0,00	0,00	0,00	0,00	0,00	48.031,10	36.903,80	11.127,30
7	TRANSFERENCES DE CAPITAL	5.946.929,00	0,00	5.946.929,00	207.466,77	0,00	0,00	0,00	207.426,77	5.739.502,23	3.462.852,06	2.276.650,17
TOTAL FINAL		19.301.901,03	0,00	19.301.901,03	207.466,77	0,00	0,00	0,00	207.426,77	19.094.474,26	16.389.084,84	2.710.389,42



ESTAT DE LIQUIDACIÓ DEL PRESSUPOST DE DESPESES D'EXERCICIS TANCATS

Inst.Mpal. de Mercats

PRESSUPOSTOS TANCATS OBLIGACIONS RECONEGUDES

** ESTAT DE DESPESES

DATA: 20.02.2014 FULL: 1

CLASSIFICACIÓ: ECONÒMICA

DES DE: G/00000/00000

EK. PRESS.: 1995 a 2012

FINS: G/99999/99999

USUARI: B806592

DATA COMPT.: 01.01.2013 a 31.12.2013

CLASSIFICACIÓ ORGÀNICA: *

FONS: *

ECOM	TEXT ECONÒMIC	SALDO INICIAL	RECTIFICACIONS	OBLIGACIONS VIVES	PAGAMENT REALITZAT	PENDENT PAGAR
1	DESPESES DE PERSONAL	1.040,00	0,00	1.040,00	1.040,00	0,00
2	DESPESES EN BENS CORRENTS	640.367,40	0,00	640.367,40	640.367,40	0,00
4	TRANSFERENCIES CORRENTS	6.132,00	4.000,00-	2.132,00	2.132,00	0,00
6	INVERSIONS REALS	2.084.144,63	0,00	2.084.144,63	1.878.270,57	205.874,06
TOTAL FINAL		2.731.684,03	4.000,00-	2.727.684,03	2.521.809,97	205.874,06

EL GERENT

L' INTERVENTOR

EL PRESIDENT

CLASSIFICACIÓ: ECONÒMICA

DES DE: G/00000/00000

EX. PRESS.: 1995 a 2012

FINS: G/99999/99999

USUARI: B806592

DATA COMPT.: 01.01.2013 a 31.12.2013

CLASSIFICACIÓ ORGÀNICA: *

FONS: *

ECÓN	TEXT ECONÒMIC	SALED INICIAL	RECTIFICACIONS	OBLIGACIONS VIVES	PAGAMENT REALITZAT	PENDENT PAGAR
16200	FORMACIÓ DE PERSONAL	1.040,00	0,00	1.040,00	1.040,00	0,00
1	DESPESES DE PERSONAL	1.040,00	0,00	1.040,00	1.040,00	0,00
20500	ARRENDAMENTS MOBILIARI I	3.589,25	0,00	3.589,25	3.589,25	0,00
21200	MANTENIMENT EDIFICIS I AL	61.539,52	0,00	61.539,52	61.539,52	0,00
21300	MANTENIMENT MAQUINARIA, I	42.161,35	0,00	42.161,35	42.161,35	0,00
21600	MANTENIMENT EQUIPS I SOFT	2.079,87	0,00	2.079,87	2.079,87	0,00
22000	MATERIAL D'OFICINA ORDINA	3.722,72	0,00	3.722,72	3.722,72	0,00
22002	MATERIAL INFORMATIC NO IN	1.090,51	0,00	1.090,51	1.090,51	0,00
22100	ENERGIA ELECTRICA	182.559,27	0,00	182.559,27	182.559,27	0,00
22101	AIGUA	54.162,90	0,00	54.162,90	54.162,90	0,00
22200	COMUNICACIONS TELEFÒNIQUE	6.185,77	0,00	6.185,77	6.185,77	0,00
22201	COMUNICACIONS POSTALS	102,40	0,00	102,40	102,40	0,00
22205	SERVEIS DE MISSATGERIA	1.009,25	0,00	1.009,25	1.009,25	0,00
22400	PRIMES D'ASSEGURANCES	29.983,00	0,00	29.983,00	29.983,00	0,00
22602	PUBLICITAT I PROPAGANDA	25.270,66	0,00	25.270,66	25.270,66	0,00
22603	DESPESES JURIDIQUES	728,03	0,00	728,03	728,03	0,00
22611	INDEMNITZACIONS A TERCERS	3.100,00	0,00	3.100,00	3.100,00	0,00
22699	ALTRES DESPESES DIVERSES	9.036,61	0,00	9.036,61	9.036,61	0,00
22701	NETEJA MERCATS	16.065,39	0,00	16.065,39	16.065,39	0,00
22703	TREBALLS TÈCNICS	26.150,00	0,00	26.150,00	26.150,00	0,00
22707	INFORMES	30.049,38	0,00	30.049,38	30.049,38	0,00
22719	ALTRES CONTRACTES DE SERV	43.694,33	0,00	43.694,33	43.694,33	0,00
22761	MANT.ASCENSORS I ESCALES	3.067,70	0,00	3.067,70	3.067,70	0,00
22763	GESTIÓ COBRAMENT M. DEL B	1.071,04	0,00	1.071,04	1.071,04	0,00
22764	VIGILÀNCIA M.SPA. CATERIN	13.185,87	0,00	13.185,87	13.185,87	0,00
22765	MANTENIMENT INSTAL·LACION	4.730,42	0,00	4.730,42	4.730,42	0,00
22766	MANTENIMENT PORTES I AIRE	793,34	0,00	793,34	793,34	0,00
22767	VIGILÀNCIA M.BOQUERIA	19.389,68	0,00	19.389,68	19.389,68	0,00
22769	PLAQUES MERCATS	1.331,00	0,00	1.331,00	1.331,00	0,00
22792	NETEJA D'OFICINES	9.236,32	0,00	9.236,32	9.236,32	0,00
22793	NETEJA FBEL·LCAIRE	24.695,12	0,00	24.695,12	24.695,12	0,00
22794	GEST. COBR.VIGIL.FIRA BEL	6.589,30	0,00	6.589,30	6.589,30	0,00
22795	VIGILÀNCIA MSANT ANTONI	8.001,60	0,00	8.001,60	8.001,60	0,00
22796	VIGILÀNCIA MLLIBERTAT	3.579,64	0,00	3.579,64	3.579,64	0,00
23001	DIETES DEL PERSONAL NO DI	162,46	0,00	162,46	162,46	0,00
23100	LOC·MOCIÓ DE PERSONAL	2.253,70	0,00	2.253,70	2.253,70	0,00
2	DESPESES EN BENS CORRENTS	640.367,40	0,00	640.367,40	640.367,40	0,00
48502	UNIVERSITAT DE BARCELONA	4.000,00	4.000,00-	0,00	0,00	0,00
48965	TRANSFERÈNCIES CORRENTS A	2.132,00	0,00	2.132,00	2.132,00	0,00
4	TRANSFERÈNCIES CORRENTS	6.132,00	4.000,00-	2.132,00	2.132,00	0,00
62211		124,06	0,00	124,06	0,00	124,06
62234	OBRES DE MILLORA ALS MERC	24.600,21	0,00	24.600,21	24.600,21	0,00
62241	REMODELACIÓ M. SANT ANTON	116.332,44	0,00	116.332,44	91.832,44	24.500,00
62242	REMODELACIÓ M.NINOT	33.832,90	0,00	33.832,90	33.832,90	0,00
62243	REMODELACIÓ M. DE SANTS	249.704,43	0,00	249.704,43	176.454,43	73.250,00

Inst.Mpal. de Mercats

FRESSUPOSTOS TANCATS OBLIGACIONS RECONEGUDES

** ESTAT DE DESPESES

DATA: 20.02.2014 FULL: 1

CLASSIFICACIÓ: ECONÒMICA

DES DE: G/00000/00000

EX. PRESS.: 1995 a 2012

FINS: G/99999/99999

USUARI: B806592

DATA COMPT.: 01.01.2013 a 31.12.2013

CLASSIFICACIÓ ORGÀNICA: *

FONS: *

ECON	TEXT ECONÒMIC	SALDO INICIAL	RECTIFICACIONS	OBLIGACIONS VIVES	PAGAMENT REALITZAT	PENDENT PAGAR
62244	REMODELACIÓ MERCAT BON PA	1.596,69	0,00	1.596,69	1.596,69	0,00
62245	REMODELACIÓ MERCAT PROV	60.173,30	0,00	60.173,30	60.173,30	0,00
62246	Remodelació del Mercat de	707.676,62	0,00	707.676,62	707.676,62	0,00
62249	Remodelació del Mercat de	609.961,00	0,00	609.961,00	609.961,00	0,00
62252	Remodelació del Mercat de	264.726,68	0,00	264.726,68	156.726,68	108.000,00
62254	TANCAMENT PL. GARDUNYA	8.470,00	0,00	8.470,00	8.470,00	0,00
62500	MOBILIARI I EQUIPS D'OFIC	857,58	0,00	857,58	857,58	0,00

Inst.Mpal. de Mercats

FRESSUPOSTCS TANCATS OBLIGACIONS RECONEGUDES

** ESTAT DE DESPESES

DATA: 20.02.2014 FULL: 2

CLASSIFICACIÓ: ECONÒMICA

DES DE: G/00000/00000

EX. PRESS.: 1995 a 2012

FINS: G/99999/99999

USUARI: B806592

DATA COMPT.: 01.01.2013 a 31.12.2013

CLASSIFICACIÓ ORGÀNICA: *

FONS: *

ECOM	TEXT ECONÒMIC	SALDO INICIAL	RECTIFICACIONS	OBLIGACIONS VIVES	PAGAMENT REALITZAT	PENDENT PAGAR
64100	APLICACIONS INFORMÀTIQUES	6.088,72	0,00	6.088,72	6.088,72	0,00
6	INVERSIONS REALS	2.084.144,63	0,00	2.084.144,63	1.878.270,57	205.874,06
TOTAL FINAL		2.731.684,03	4.000,00-	2.727.684,03	2.521.809,97	205.874,06



ESTAT D'EXISTÈNCIES DE CAIXA

008 Inst.Mpal. de Mercats

FULL : 1

Exercici 2013

ESTAT DE SITUACIÓ ACUMULAT D'EXISTÈNCIES A CAIXA a data Desembre 2013 De període: 1 A període: 12

Pos. bal./PyG	SALDO INICIAL	DEURE	HAVER	SALDO
Representar en	1 EUR	1 EUR	1 EUR	1 EUR
4* Estat Situació Acumulat Existències	1.407.886,10	94.835.958,57	93.421.886,24	2.821.958,43
*** 5.7 TRESORERIA	1.407.886,10	94.835.958,57	93.421.886,24	2.821.958,43
** 5.7.1 BANCS E INSTIT.CRÉDIT. COMPTES OPERATV.	1.125.907,48	32.359.583,38	30.990.658,60	2.494.832,26
* 008 - LA CAIXA CC 0200006287 ABCN/57100481	1.125.907,48	31.933.662,71	30.565.294,70	2.494.275,49
* 008 - LA CAIXA CC 0200042962 ABCN/57100483	0,00	425.920,67	425.363,90	556,77
** 5.7.3 BANCS E INSTIT.CRÉDIT.COMPTES RESTR.RCD	281.711,38	12.445.026,80	12.361.361,09	365.377,09
* La Caixa CR 0200006174 ABCN/57300482	281.711,38	12.445.026,80	12.361.361,09	365.377,09
** 5.7.4 CAIXA RESTRINGIDA	92,86	21.368,30	21.389,17	71,99
* 5.7.4.1 CAIXA FIXA	92,86	21.368,30	21.389,17	71,99
Caixa Fixa - Bestretes de Caix ABCN/57410000	92,86	21.368,30	21.389,17	71,99
** 5.7.8 MOVIMENTS INTERNS DE TRESORERIA	174,38	47.831.184,88	47.869.682,17	-38.322,91
* Traspassos de Tresoreria ABCN/57800000	0,00	12.504.852,19	12.504.852,19	0,00
* Pagament mitjançant xec o tran ABCN/57801000	0,00	3.916.622,45	3.916.622,45	0,00
* 008 - LA CAIXA CC 0200006287 ABCN/57801481	0,00	3.734.489,49	3.734.489,49	0,00
* 008 - LA CAIXA CC 0200042962 ABCN/57801482	0,00	91.324,07	91.324,07	0,00
* 008 - LA CAIXA CC 0200042962 ABCN/57801483	0,00	280.398,38	280.398,38	0,00
* 008 - LA CAIXA CC 0200006287 ABCN/57802481	0,00	26.996.033,53	27.034.530,82	-38.497,29
* 008 - LA CAIXA CC 0200006287 ABCN/57805481	174,38	305.421,09	305.421,09	174,38
* 008 - LA CAIXA CC 0200042962 ABCN/57805483	0,00	2.043,68	2.043,68	0,00
** 5.7.9 FORMALITZACIÓ	0,00	2.178.795,21	2.178.795,21	0,00
* Pagaments per formalitzacio ABCN/57900000	0,00	135.475,29	135.475,29	0,00
* Pagament per compensacio ABCN/57903000	0,00	1.021.479,96	1.021.479,96	0,00
* Cobrament per compensacio ABCN/57904000	0,00	1.021.839,96	1.021.839,96	0,00

CAP D'ADMINISTRACIÓ

INTERVENTOR

GERENT



**Institut Municipal de Mercats de Barcelona
Informe de la liquidació del pressupost de l'exercici 2013**

1. NORMATIVA D'APLICACIÓ

Es troba recollida en els següents textos legals i reglamentaris:

- Reial Decret Legislatiu 2/2004, de 5 de març, que aprova el Text Refós de la Llei Reguladora de les Hisendes Locals (articles 191 a 193).
- Reglament Pressupostari, aprovat pel Reial Decret 500/90 de 20 d'abril (articles 89 a 105).
- Instrucció del Model Normal de Comptabilitat Local, aprovada per Ordre EHA/4041/2004, de 23 de novembre.
- Llei Orgànica 2/2012, de 27 d'abril, d'estabilitat pressupostària i sostenibilitat financera, amb les modificacions introduïdes per la Llei Orgànica 9/2013 de 20 de desembre, de control del deute comercial en el sector públic.
- Reial Decret 1463/2007, de 2 de novembre, pel qual s'aprova el reglament de desenvolupament de la Llei d'estabilitat pressupostària en la seva aplicació a les entitats locals.

L'article 192.2 del TRLRHL i l'article 90 del RP disposen que la liquidació dels pressupostos dels Organismes Autònoms, informada per la Intervenció, serà remesa a l'Ajuntament per a la seva aprovació per l'Alcalde.

Així mateix, l'article 193.4 del TRLRHL preveu que de la liquidació dels pressupostos que integren el Pressupost General, un cop aprovats, se'n donarà compte al Consell Plenari Municipal en la primera sessió que celebri.

2. MODIFICACIONS DE PRESSUPOST

Durant l'exercici 2013, l'Institut Municipal de Mercats de Barcelona ha realitzat les següents modificacions del pressupost:

01/01/13	Pressupost inicial	13.001.224,00
	Incorporació de romanents de crèdit	6.810.030,30
	Generació de crèdit	32.428.992,94
31/12/13	Pressupost final	52.240.247,24

Segons els articles 43.2 i 47.3 del RD 500/1990, en les bases d'execució del pressupost es regularà la tramitació dels expedients de generacions de crèdit i d'incorporació de romanents de crèdit.


INTERVENCIÓ

Les modificacions de pressupost realitzades per l'Institut durant l'exercici 2013 s'han aprovat pel Gerent de l'Institut, d'acord amb la regulació establerta en la base quarta de les bases d'execució del pressupost.

3. ESTAT D'EXECUCIÓ DEL PRESSUPOST

El grau de realització del Pressupost a 31 de desembre ha estat el següent:

INGRESSOS	Previsió Inicial (1)	Previsió definitiva (2)	% 2/1	Drets liquidats (3)	% 3/2	Recaptat líquid (4)	% 4/3	Pendent cobrament (5)	% 5/3
Operacions corrents									
3. Taxes i altres ing.	4.867.261,00	5.258.880,37	108,0	11.754.030,90	223,5	8.932.090,85	76,0	2.821.940,05	24,0
4. Transf. corrents	8.133.863,00	8.133.863,00	100,0	2.108.603,15	25,9	2.081.103,15	98,7	27.500,00	1,3
5. Ing. patrimonials	100,00	100,00	100,0	219,30	219,3	219,30	100,0	0,00	0,0
Operacions de capital									
6. Alienació d'inv. reals	0,00	30.109.038,80		15.687.181,44	52,1	4.081.402,36	26,0	11.605.779,08	74,0
7. Transf. de capital	0,00	2.208.598,70		1.376.001,09	62,3	1.284.642,94	93,4	91.358,15	6,6
8. Actius financers	0,00	6.529.766,37							
TOTAL	13.001.224,00	52.240.247,24	401,8	30.926.035,88	59,2	16.379.458,60	53,0	14.546.577,28	47,0

DESPESES	Crèdits Inicials (1)	Crèdits definitius (2)	% 2/1	Obligacions netes (3)	% 3/2	Pagaments líquids (4)	% 4/3	Pendent pagament (5)	% 5/3
Operacions corrents									
1. Desp. de personal	3.713.745,00	3.713.745,00	100,0	3.601.221,95	97,0	3.600.852,20	100,0	369,75	0,0
2. Desp. béns i serveis	8.330.367,00	8.671.986,37	104,1	8.578.316,81	98,9	7.594.641,86	88,5	983.674,95	11,5
4. Transf. corrents	189.370,00	239.370,00	126,4	234.429,70	97,9	189.986,93	81,0	44.442,77	19,0
Operacions de capital									
6. Inversions reals	767.742,00	39.615.145,87	5160,0	24.442.482,74	61,7	17.439.763,29	71,4	7.002.719,45	28,6
7. Transf. de capital									
TOTAL DESPESES	13.001.224,00	52.240.247,24	401,8	36.856.451,20	70,6	28.825.244,28	78,2	8.031.206,92	21,8

- Destaca l'important diferència entre el pressupost inicial i el definitiu dels capítols 6 d'ingressos (alienació d'inversions reals) i 6 de despeses (inversions reals), degut a que les inversions es troben inicialment recollides en el pressupost de l'Ajuntament de Barcelona.
- Durant l'exercici 2013 s'han liquidat drets per un 59,2% de la previsió definitiva, dels que se n'ha recaptat un 53%.

La diferència entre els drets liquidats i els recaptats és deguda, principalment, al capítol d'ingressos per alienació d'inversions, on s'han recaptat només un 26% dels drets liquidats durant l'any.

- Pel que fa al pressupost de despeses, s'han reconegut obligacions per un 70,6% dels crèdits definitius, i se n'ha pagat un 78,2%.

4. RESULTAT PRESSUPOSTARI

Aquest estat ens informa del superàvit o dèficit de finançament, és a dir, la capacitat o necessitat de finançament de l'ens generada per les operacions pressupostàries de l'exercici.


INTERVENCIÓ

DRETS LIQUIDATS	2013	%	2012	%	DIFERÈNCIA	%
3. Taxes i altres ingressos	11.754.030,90	38,0	4.507.624,83	13,4	7.248.657,45	160,8
4. Transf. corrents	2.108.603,15	6,8	8.188.473,86	24,4	-6.079.870,71	-74,2
5. Ingressos patrimonials	219,30	0,0	1.531,50	0,0	-1.312,20	-85,7
6. Alienació d'inv. reals	15.687.181,44	50,7	13.810.494,77	41,2	1.876.686,67	13,6
7. Transf. de capital	1.376.001,09	4,5	7.050.441,17	21,0	-5.674.440,08	-80,5
TOTAL	30.926.035,88	100,0	33.558.566,13	100,0	-2.630.278,87	-7,8

OBLIGACIONS RECONEGUES	2013	%	2012	%	DIFERÈNCIA	%
1. Despeses de personal	3.601.221,95	9,8	3.514.717,70	11,6	86.504,25	2,5
2. Desp. béns i serveis	8.578.316,81	23,3	7.929.594,90	26,1	648.721,91	8,2
4. Transf. corrents	234.429,70	0,6	147.016,78	0,5	87.412,92	59,5
6. Inversions reals	24.442.482,74	66,3	18.738.885,20	61,8	5.703.597,54	30,4
7. Transf. de capital						
TOTAL	36.856.451,20	100,0	30.330.214,58	100,0	6.526.236,62	21,5

Descripció	Drets liquidats	Obligacions reconegudes	RP 2013	RP 2012	Diferència %
Operacions corrents	13.862.853,35	12.413.968,46	1.448.884,89	1.106.300,81	30,97%
Altres operacions no financeres	17.063.182,53	24.442.482,74	-7.379.300,21	2.122.050,74	-447,74%
Total operacions no financ.	30.926.035,88	36.856.451,20	-5.930.415,32	3.228.351,55	-283,70%
Actius financers	-	-	-	-	-
Passius financers	-	-	-	-	-
RESULTAT PRESSUPOSTARI	30.926.035,88	36.856.451,20	-5.930.415,32	3.228.351,55	-283,70%
Ajustos					
Crèdits gastats finançats amb RLT per a desp, generals			-	91.645,54	-100,00%
Desviacions de finançament negatives			6.885.476,98	962.485,72	615,38%
Desviacions de finançament positives			214.734,68	3.861.209,56	-94,44%
RESULTAT PRESSUPOSTARI AJUSTAT			740.326,98	421.273,25	75,74%

- Les aportacions de capítol 6 per realitzar inversions per compte de l'Ajuntament han suposat el 50,7% dels ingressos. També són importants els ingressos derivats de les taxes i altres ingressos (38%). La resta d'ingressos de l'Institut provenen de les transferències (11,3%), de les quals les corrents suposen un 6,8% i les de capital un 4,5%.
- Els ingressos es destinen, principalment, a inversions (66,3%), despeses de béns i serveis (23,3%) i despeses de personal (9,8%).
- En relació a l'exercici anterior, es comprova que els drets liquidats han disminuït un 7,8% mentre que les obligacions reconegudes han augmentat un 21,5%, donant un resultat negatiu abans d'ajustos de 5.930.415,32 € i un resultat pressupostari ajustat positiu de 740.326,98 €.
- Pel que fa a les desviacions de finançament afectat, la comptabilització de despeses i ingressos dels diferents projectes amb finançament afectat no sempre es realitza amb la imputació de les mateixes a un codi específic, tal i com preveu la regla 43.1 de la ICAL. Alguns projectes de despesa del sistema comptable no


INTERVENCIÓ

contenen tota la informació necessària per poder executar correctament els informes de seguiment. En conseqüència els ajustos a la liquidació del pressupost per desviacions de finançament afectat s'han de calcular realitzant actuacions de forma manual.

Si bé aquesta circumstància no hauria de suposar diferències significatives en l'import del resultat pressupostari, no és menys cert que aquestes no es poden precisar exactament, amb les dades de què disposem, a la data d'emissió d'aquest informe.

5. AVALUACIÓ DEL COMPLIMENT DE L'OBJECTIU D'ESTABILITAT PRESSUPOSTÀRIA

L'article 16.2 del RD 1463/2007 de 2 de novembre, pel qual s'aprova el reglament de desenvolupament de la Llei d'estabilitat pressupostària, en la seva aplicació a les entitats locals, estableix que: "la Intervención local elevará al Pleno un informe sobre el cumplimiento del objetivo de estabilidad de la propia entidad local y de sus organismos y entidades dependientes. El informe se emitirá con carácter independiente y se incorporará a los previstos en los artículos 168.4, 177.2 y 191.3 del texto refundido de la Ley Reguladora de las Haciendas Locales, referidos respectivamente, a la aprobación del presupuesto general, a sus modificaciones y a su liquidación".

Pel que fa al compliment de l'objectiu d'estabilitat, de la regla de despesa i del límit de la despesa no financera previstos als articles 11, 12 i 30 de la Llei Orgànica 2/2012, d'estabilitat pressupostària i sostenibilitat financera, si bé seran objecte d'anàlisi a l'informe de la Intervenció General de l'Ajuntament de Barcelona relatiu a l'aprovació de la liquidació del Pressupost general de la corporació, on es presentarà en termes consolidats d'acord amb els criteris SEC-95, es realitza una aproximació individual a títol merament orientatiu.

Objectiu d'estabilitat pressupostària

L'article 3 de la Llei Orgànica 2/2012, de 27 d'abril, d'estabilitat pressupostària i sostenibilitat financera, estableix que: "1. *La elaboración, aprobación y ejecución de los Presupuestos y demás actuaciones que afecten a los gastos o ingresos de los distintos sujetos comprendidos en el ámbito de aplicación de esta Ley se realizará en un marco de estabilidad presupuestaria, coherente con la normativa europea.*

2. *Se entenderá por estabilidad presupuestaria de las Administraciones Públicas la situación de equilibrio o de superávit estructural*".

La instrumentació del principi d'estabilitat pressupostària es realitza a l'article 11 de la mateixa norma, en el que es posa de manifest que "para el cálculo del déficit estructural se aplicará la metodología utilizada por la Comisión Europea en el marco de la normativa de estabilidad presupuestaria".

La capacitat de finançament en termes de comptabilitat nacional es determina a partir de la diferència entre els ingressos i les despeses no financeres (capítols 1 a 7 del pressupost dels consorcis), aplicant posteriorment els ajustaments necessaris per tal de convertir les magnituds pressupostàries als termes previstos en el SEC 95.

Per determinar els ajustaments a realitzar sobre els imports pressupostaris, s'ha tingut en compte el "Manual de cálculo del déficit en contabilidad nacional adaptado a las entidades locales", elaborat per la Intervenció General de l'Administració de l'Estat.


INTERVENCIÓ

Determinació de la capacitat de finançament de l'Institut:

Drets reconeguts (Caps. 1 a 7)	30.926.035,88
- Drets pendent de cobrar (Caps. I a III)	-2.821.940,05
+ Drets cobrats d'exercicis tancats (Cap.I a III)	2.480.731,61
+/- Ajust a Cap.IV per coincidir amb import obligat per l'entitat emissora	-8.708,26
Total drets reconeguts ajustats	30.576.119,18
Obligacions reconegudes (Caps. 1 a 7)	36.856.451,20
Necessitat de finançament de l'IMMB	-6.280.332,02

D'acord amb la Llei Orgànica d'estabilitat pressupostària i sostenibilitat financera, en la liquidació del pressupost de l'Ajuntament de Barcelona es calcularà la capacitat de finançament de tot el grup municipal consolidat.

Regla de despesa

Respecte al càlcul del límit de la despesa, l'article 12 de la Llei Orgànica d'Estabilitat Pressupostària exigeix que la variació de despesa no superi la taxa de referència de creixement del PIB determinada pel Ministeri d'Hisenda i Administracions Públiques. Això suposa que la variació, en termes SEC, de la despesa computable de l'Institut, entre la liquidació del pressupost 2012 i la liquidació del pressupost 2013, no pot superar la taxa de referència de creixement del producte interior brut (PIB) a mig termini de l'economia espanyola.

El 20 de juliol de 2011, el Consell de Ministres va aprovar els acords de Govern, en els que s'estimava una taxa de referència de creixement del PIB per a l'any 2013 d'un 1,7%.

La variació de despesa en termes SEC entre les liquidacions del pressupost de l'any 2012 i la del 2013 de l'Institut ha estat la següent:

Límit de la Regla de Despesa	IMPORTS
Despesa no financera (Cap. 1 a 7 liquidació 2013)	36.856.451,20
Despesa no financera finançament afectat 2013	-26.038.276,90
Total despesa computable any 2013	10.818.174,30
Despesa no financera (Cap. 1 a 7 liquidació 2012)	30.330.214,58
Despesa no financera finançament afectat 2012	-20.160.335,06
Total despesa computable any 2012	10.169.879,52
Variació despesa entre any 2012 i 2013	648.294,78

Si bé aquesta variació suposa un increment percentual superior a la taxa de referència de creixement del PIB per a l'any 2013, cal tenir en compte que l'Institut es finança majoritàriament amb les transferències de l'Ajuntament de Barcelona i per tant el compliment de la regla de despesa s'ha de comprovar a nivell consolidat.


INTERVENCIÓ
Període mig de pagament

La Llei Orgànica 9/2013, de 20 de desembre, de control del deute comercial en el sector públic, modifica la Llei Orgànica 2/2012, de 27 d'abril, per ampliar el concepte del principi de sostenibilitat financera que ara també inclou el control del deute comercial, el que evita posar en risc l'estabilitat pressupostària i la sostenibilitat de les finances públiques. Fruit d'aquesta modificació, l'article 4 de la Llei Orgànica 2/2012, de 27 d'abril, d'estabilitat pressupostària i sostenibilitat financera, estableix que: "se entenderá por sostenibilidad financiera la capacidad para financiar compromisos de gasto presentes y futuro dentro de los límites de déficit, deuda pública y morosidad de deuda comercial conforme a lo establecido en esta Ley, la normativa sobre morosidad y en la normativa europea.

Se entiende que existe sostenibilidad de la deuda comercial, cuando el periodo medio de pago a los proveedores no supere el plazo máximo previsto sobre morosidad".

D'acord amb l'informe del Director d'Administració General de l'Institut de data 5 de febrer de 2014, el període mig de pagament de l'Institut Municipal de Mercats de l'últim trimestre del 2013 ha estat de 27,87 dies, i per tant és inferior al termini de pagament previst a la llei de morositat

6. ROMANENT DE TRESORERIA

El romanent de tresoreria és un estat que mostra la liquiditat financera de l'entitat, amb una transcendència legal i financera.

ROMANENT DE TRESORERIA	ANY 2013	ANY 2012	%
Fons líquids	2.821.958,43	1.407.886,10	100,44%
Drets pendents de cobrament	14.794.449,94	16.768.646,09	-11,77%
(+) del pressupost corrent	14.546.577,28	15.034.048,30	-3,24%
(+) de pressupostos tancats	2.710.389,42	4.267.852,73	-36,49%
(+) d'operacions no pressupostàries	17.300,41	21.456,95	-19,37%
(-) cobraments fets pendents d'aplicació definitiva	2.479.817,17	2.554.711,89	-2,93%
Obligacions pendents de pagament	8.585.347,14	3.014.462,01	184,81%
(+) del pressupost corrent	8.031.206,92	2.467.059,97	225,54%
(+) de pressupostos tancats	205.874,06	264.624,06	-22,20%
(+) d'operacions no pressupostàries	348.266,16	282.777,98	23,16%
(-) pag. realitzats pendents d'aplicació definitiva	0,00	0,00	
ROMANENT DE TRESORERIA TOTAL	9.031.061,23	15.162.070,18	-40,44%
(-) Saldos de dubtós cobrament	467.467,28	388.674,28	20,27%
(-) Excés de finançament afectat	4.092.747,05	10.985.697,78	-62,74%
ROMANENT DE TRESORERIA PER A DESPESES GENERALS	4.470.846,90	3.787.698,12	18,04%

L'import de l'excés de finançament afectat s'ha obtingut a partir de les dades facilitades pel departament d'administració de l'Institut. La consideració com afectats dels ingressos dels cànon per l'autorització d'ús de l'autoservei de nous mercats és molt discutible, des del punt de vista jurídic, ja que per la seva naturalesa no estan destinats al finançament d'una despesa concreta.

El Romanent de tresoreria afectat s'ha de destinar exclusivament a finançar els romanents de crèdit afectats, els quals s'han d'incorporar al pressupost del 2014 (art. 182.3 del TRLRHL). En aquest sentit, s'hauria de portar el seguiment i control


INTERVENCIÓ

comptable de les despeses amb finançament afectat previst a la regla 48 de la Instrucció del Model Normal de Comptabilitat Local (IMNCL) aprovada per ordre EHA/4041/2004, de 23 de novembre.

Respecte al destí del superàvit de la liquidació, ens remetem a l'informe de l'Interventor General de la liquidació del pressupost de l'Ajuntament de Barcelona.

6.1. Deutors pressupostaris pendents de cobrament

L'import pendent de cobrament a final de l'exercici és de 17.394.905,27 €, segons el detall següent facilitat per l'Institut:

Descripció	Import deute	%
Ajuntament de Barcelona per inversions	11.605.779,08	66,72%
Rebuts FICOR	3.182.989,40	18,30%
Remodelacions Mercats	2.452.657,24	14,10%
Convenis amb Ajuntaments	45.144,46	0,26%
Mercabarna – Cobrat el 2014	28.669,45	0,16%
Conveni amb la Diputació de Barcelona	27.500,00	0,16%
Convenis amb empreses privades	27.165,64	0,16%
Conveni amb CCAM	25.000,00	0,14%
Total	17.394.905,27	100,00%

Es comprova que aquest import coincideix amb el total pendent de cobrament que consta a la relació de deutors obtinguda del sistema comptable.

D'aquest import, s'ha provisionat per dubtós cobrament un total de 467.467,28 €. D'acord amb la informació facilitada per l'Institut aquest import dona cobertura als següents deutes pendents de cobrar:

Any	Import €	% prov	Provisió €
2012 i anteriors	239.373	100,00%	239.373
Rebuts emesos exercici 2013	2.683.459	8,50%	228.094
Total	2.922.832		467.467

L'Institut de Mercats efectua la provisió sobre el pendent de cobrament dels capítols 3 i 4 del pressupost d'ingressos. Aquesta dotació és superior a la que resultaria d'aplicar els límits establerts en l'article 193 bis del TRLRHL al pendent de cobrament d'aquests capítols.

6.2. Creditors pressupostaris pendents de pagament

Els imports pendents de pagament a final d'exercici són els següents:

Compte		Import €
(400)	Creditors per obligs. reconegudes ex. corrent	8.031.206,92
(401)	Creditors per obligs. reconegudes ex. tancats	205.874,06
(408)	Creditors per devolució d'ingressos	1.812,00
	Total	8.238.892,98

Es comprova que aquest import coincideix amb la relació de creditors obtinguda del sistema comptable.



**Ajuntament
de Barcelona**

INTERVENCIÓ

El detall del pendent de pagament d'exercicis tancats de l'Institut en data 31 de desembre de 2013 és el següent:

Any	Codi	Assent.	Descripció	Import
2004	62211	831	Amortització Mercat Sta. Caterina p. 663	124,06
2011	62241	varis	Amortitzacions Mercat de Sant Antoni	17.000,00
2011	62243	varis	Amortitzacions Mercat de Sants	20.000,00
2012	62241	varis	Amortitzacions Mercat de Sant Antoni	7.500,00
2012	62243	varis	Amortitzacions Mercat de Sants	53.250,00
2012	62252	varis	Amortitzacions Mercat de Vall d'Hebron	108.000,00
			TOTAL	205.874,06

Segons va informar l'Institut, la situació del deute més antic, relatiu al Mercat de Santa Caterina, correspon a un concessionari que mantenia un contenciós administratiu contra l'Institut, impugnant les liquidacions trimestrals de cànon amb motiu del trasllat al mercat provisional, condicionant el seu pagament a les resolucions del jutjat.

Respecte al saldo de creditors per devolucions d'ingressos, es comprova que s'ha comptabilitzat el reconeixement de la devolució mitjançant l'assentament 4934 per un import de 50.206,00, dels qual consten pagats 48.320,00 € en la partida d'ingressos corresponents, el que dona un import pendent de 1.886,00, és a dir 74,00 € més del que figuren en el saldo del compte (408) "creditors per devolució d'ingressos".

7. ROMANENTS DE CRÈDIT

Els romanents de crèdit de l'exercici que es liquida són els saldos dels crèdits definitius no afectats al compliment d'obligacions reconegudes.

Els componen:

- Els saldos de disposicions	10.363.191,49 €
- Els saldos d'autoritzacions	0,00 €
- Els saldos de crèdit	<u>5.020.604,55 €</u>

Total 15.383.796,04 €

L'Institut proposa la incorporació dels romanents de crèdit següents:

FINANÇAMENT	DISPONIBLE	DISPOSICIONS	TOTAL
Compromisos d'ingrés	0,00	9.922.240,97	9.922.240,97
Remodelació Mercat de Sant Antoni		2.478.748,87	2.478.748,87
Remodelació M. del Ninot (fin.extern: 278.732€)		4.658.234,90	4.658.234,90
Remodelació M. de Sants (fin.extern: 157.298€)		1.903.451,56	1.903.451,56
Remodelació Mercat de Bon Pastor		84.500,00	84.500,00
Remodelació Mercat Vall d'Hebron		78.000,00	78.000,00
Mercat de la Boqueria		269.258,55	269.258,55
Pla integral cambres frigorífiques		54.365,31	54.365,31
Remodelació M. Sant Martí		362.674,94	362.674,94
Manteniment Mercat Sagrada Família		6.049,03	6.049,03
Mercat de la Mercè. Manteniment.		9.975,49	9.975,49
Escomesa elèctrica Pl. Catalunya		16.982,32	16.982,32
Romanent de tresoreria afectat	244.814,29	358.250,72	603.065,01



**Ajuntament
de Barcelona**

INTERVENCIÓ

Remodelació Mercat de Sant Antoni			
Remodelació Mercat del Ninot		93.620,95	93.620,95
Remodelació Mercat de Sants			
Remodelació Mercat de Bon Pastor			
Remodelació Mercat de Provençals	1.330,97	23.071,34	24.402,31
Remodelació Mercat de la Guineueta			
Remodelació Mercat de Bellcaire		217.613,03	217.613,03
Remodelació Mercat Vall d'Hebron			
Mercat del Born			
Tancament plaça Gardunya	243.483,32		243.483,32
Remodelació M. Sant Martí		23.945,40	23.945,40
Pressupost 2014	0,00	74.197,50	74.197,50
Altres contractes de serveis		9.360,00	9.360,00
Pla de millores		64.837,50	64.837,50
Total incorporació de romanents	244.814,29	10.354.689,19	10.599.503,48

D'acord amb l'article 182.3 del TRLRHL, els romanents de crèdits que emparin projectes finançats amb ingressos afectats hauran d'incorporar-se obligatòriament, excepte si es desisteix total o parcialment d'iniciar o continuar l'execució de la despesa.

Barcelona, 26 de febrer de 2014

Concepció Franco i Poblet
Interventora Delegada

DOCUMENTACIÓ COMPLEMENTÀRIA

**ESTATS DE LIQUIDACIÓ DEL
PRESSUPOST**
Resum de la classificació funcional de
la despesa

008 Inst.Mpal. de Mercats

Data: 16.04.2014 Hora: 11:34

Estat d'execució de despeses del pressupost
Exercici:2013

Interval dates: 01.01.2013-31.12.2013

Usuari: AM23137

Clas.Eco.1:* Clas.Eco.5:* Full: 1

Clas.Func.1:* Clas.Func.4:*

Clas.Org.:* Pos.Press.:* Fondo: *

FUNCIONAL 4 TEXT FUNCIONAL DE NIVELL 4		ECONÒMICA TEXT ECONÒMIC DE NIVELL 1					
CRÈDIT INICIAL	CRÈDIT DEFINITIU	IMPORT AUTORITZAT	IMPORT DISPOSAT	IMPORT OBLIGAT	PAGAMENT EFECTUAT	CRÈDIT DISPONIBLE	
MODIFICACIÓ CRÈDIT	RETENCIÓ CRÈDIT	IMPORT A-D	IMPORT D-C	IMPORT O-Z	IMPORT REINTEGRAT		
* 431A	MERCATS MUNICIPALS	1	DESPESES DE PERSONAL				
3.713.745,00	3.713.745,00	3.601.221,95	3.601.221,95	3.601.221,95	3.600.852,20	112.523,05	
0,00	0,00	0,00	0,00	369,75	28.428,61		
* 431A	MERCATS MUNICIPALS	2	DESPESES EN BENS CORRENTS I SERVEIS				
8.330.367,00	8.671.986,37	8.587.676,81	8.587.676,81	8.578.316,81	7.594.641,86	84.309,56	
341.619,37	0,00	0,00	9.360,00	983.674,95	33.299,76		
* 431A	MERCATS MUNICIPALS	4	TRANSFERENCIES CORRENTS				
189.370,00	239.370,00	234.429,70	234.429,70	234.429,70	189.986,93	4.940,30	
50.000,00	0,00	0,00	0,00	44.442,77	0,00		
* 431A	MERCATS MUNICIPALS	6	INVERSIONS REALS				
767.742,00	39.615.145,87	34.796.314,23	34.796.314,23	24.442.482,74	17.439.763,29	4.818.831,64	
38.847.403,87	0,00	0,00	10.353.831,49	7.002.719,45	40.400,00		
*** 431A	MERCATS MUNICIPALS						
13.001.224,00	52.240.247,24	47.219.642,69	47.219.642,69	36.856.451,20	28.825.244,28	5.020.604,55	
39.239.023,24	0,00	0,00	10.363.191,49	8.031.206,92	102.128,37		
***** TOTAL							
13.001.224,00	52.240.247,24	47.219.642,69	47.219.642,69	36.856.451,20	28.825.244,28	5.020.604,55	
39.239.023,24	0,00	0,00	10.363.191,49	8.031.206,92	102.128,37		

**ESTATS DE LIQUIDACIÓ DEL
PRESSUPOST**
**Resum de la classificació econòmica
de la despesa**

008 Inst.Mpal. de Mercats

Data: 16.04.2014 Hora: 11:38

Usuari: AM23137

Estat d'execució de despeses del pressupost
Exercici:2013

Interval dates: 01.01.2013-31.12.2013

Clas.Eco.1:*

Clas.Eco.5: *

Clas.Func.1:*

Clas.Func.4:*

Full: 1

Clas.Org.: *

Pos.Press.: *

Fondo: *

ECONOMICA 3		TEXT ECONOMIC DE NIVELL 3		FONDO	TEXT ECONOMIC DE NIVELL 1		IMPORT OBLIGAT	PAGAMENT EFECTUAT	
CREDIT INICIAL		CREDIT DEFINITIU		IMPORT AUTORIZAT	IMPORT DISPONIBL		IMPORT O-I	IMPORT REINTEGRAT	CREDIT DISPONIBLE
MODIFICACIO CREDIT		RETENCIO CREDIT		IMPORT A-D	IMPORT D-O				
* 101	RET.BASIQUES I ALTRE PERSONAL DIRECTIU				DESPESES DE PERSONAL				
	0,00		0,00	244.766,31		244.766,31	244.766,31	244.766,31	
	0,00		0,00	0,00		0,00	0,00	0,00	244.766,31-
* 120	RETRIBUCIONS BASIQUES				DESPESES DE PERSONAL				
	357.575,00		357.575,00	396.156,18		396.156,18	396.156,18	396.156,18	
	0,00		0,00	0,00		0,00	0,00	0,00	38.581,18-
* 121	RETRIBUCIONS COMPLEMENTARIES				DESPESES DE PERSONAL				
	604.435,00		604.435,00	663.634,40		663.634,40	663.634,40	663.634,40	
	0,00		0,00	0,00		0,00	0,00	0,00	59.199,40-
* 130	LABORAL FIX				DESPESES DE PERSONAL				
	1.772.443,00		1.772.443,00	1.378.189,49		1.378.189,49	1.378.189,49	1.378.189,49	
	0,00		0,00	0,00		0,00	0,00	0,00	394.253,51
* 131	LABORAL TEMPORAL				DESPESES DE PERSONAL				
	28.072,00		28.072,00	17.069,24		17.069,24	17.069,24	17.069,24	
	0,00		0,00	0,00		0,00	0,00	0,00	11.002,76
* 150	PRODUCTIVITAT				DESPESES DE PERSONAL				
	160.310,00		160.310,00	161.856,42		161.856,42	161.856,42	161.856,42	
	0,00		0,00	0,00		0,00	0,00	0,00	1.546,42-
* 151	GRATIFICACIONS				DESPESES DE PERSONAL				
	0,00		0,00	2.293,69		2.293,69	2.293,69	2.293,69	
	0,00		0,00	0,00		0,00	0,00	0,00	2.293,69-
* 160	QUOTES SOCIALS				DESPESES DE PERSONAL				
	774.107,00		774.107,00	722.036,97		722.036,97	722.036,97	722.036,97	
	0,00		0,00	0,00		0,00	0,00	26.700,61	52.070,03
* 161	PRESTACIONS SOCIALS				DESPESES DE PERSONAL				
	3.500,00		3.500,00	0,00		0,00	0,00	0,00	
	0,00		0,00	0,00		0,00	0,00	0,00	3.500,00
* 162	DESPESA SOCIAL				DESPESES DE PERSONAL				
	13.303,00		13.303,00	15.219,25		15.219,25	15.219,25	14.849,50	
	0,00		0,00	0,00		0,00	369,75	1.728,00	1.916,25-
* 202	ARRENDAMENTS EDIFICIS I ALTRES CONSTRUCC				DESPESES EN BENS CORRENTS I SERVEIS				
	243.632,00		243.632,00	254.582,53		254.582,53	254.582,53	254.582,53	
	0,00		0,00	0,00		0,00	0,00	0,00	10.950,53-
* 205	ARRENDAMENTS MOBILIARI I EQUIPAMENT				DESPESES EN BENS CORRENTS I SERVEIS				
	16.586,00		16.586,00	14.577,76		14.577,76	14.577,76	12.277,63	
	0,00		0,00	0,00		0,00	2.300,13	0,00	2.008,24

Usuari: AM23137

Estat d'execució de despeses del pressupost
Exercici:2013

Interval dates: 01.01.2013-31.12.2013

Clas.Eco.1:*

Clas.Eco.5: *

Full: 2

Clas.Func.1:*

Clas.Func.4: *

Clas.Org.: *

Pos.Press.: *

Fondo: *

ECONOMICA	TEXT ECONOMIC DE NIVELL 3		FONDO	TEXT ECONOMIC DE NIVELL 1		IMPORT OBLIGAT IMPORT O-Z	PAGAMENT EFECTUAT IMPORT REINTEGRAT	CREDIT DISPONIBLE
	CREDIT INICIAL MODIFICACIO CREDIT	CREDIT DEFINITIU RETENCIO CREDIT		IMPORT AUTORITZAT IMPORT A-B	IMPORT DISPOSAT IMPORT D-O			
* 212	MANTENIMENT EDIFICIS I ALTRES CONSTRUC.			DESPESES EN BENS CORRENTS I SERVEIS				
	362.000,00	417.184,33	432.093,04	432.093,04	432.093,04	370.844,51		
	55.184,33	0,00	0,00	0,00	61.248,53	0,00		14.908,71-
* 213	MANTENIMENT MAQUINARIA, INSTAL. I UTIL.			DESPESES EN BENS CORRENTS I SERVEIS				
	262.340,00	350.505,86	326.783,08	326.783,08	326.783,08	275.580,98		
	88.165,86	0,00	0,00	0,00	51.202,10	0,00		23.722,78
* 216	MANT. EQUIPS I SOFT. PROCES D'INFORMACIO			DESPESES EN BENS CORRENTS I SERVEIS				
	40.200,00	40.200,00	27.120,85	27.120,85	27.120,85	22.416,25		
	0,00	0,00	0,00	0,00	4.704,60	0,00		13.079,15
* 220	MATERIAL D'OFICINA			DESPESES EN BENS CORRENTS I SERVEIS				
	33.500,00	33.500,00	23.678,28	23.678,28	23.678,28	19.310,68		
	0,00	0,00	0,00	0,00	4.367,60	0,00		9.821,72
* 221	SUBMINISTRAMENTS			DESPESES EN BENS CORRENTS I SERVEIS				
	3.030.982,00	3.030.982,00	2.793.603,89	2.793.603,89	2.793.603,89	2.287.907,20		
	0,00	0,00	0,00	0,00	505.696,69	0,00		237.378,11
* 222	COMUNICACIONS			DESPESES EN BENS CORRENTS I SERVEIS				
	98.053,00	98.053,00	103.279,01	103.279,01	103.279,01	72.083,52		
	0,00	0,00	0,00	0,00	31.195,49	0,00		5.226,01-
* 224	PRIMES D'ASSEGURANCES			DESPESES EN BENS CORRENTS I SERVEIS				
	350.146,00	350.146,00	300.695,97	300.695,97	300.695,97	270.712,97		
	0,00	0,00	0,00	0,00	29.983,00	0,00		49.450,03
* 226	DESPESES NO INCLOSES A ALTRES APARTATS			DESPESES EN BENS CORRENTS I SERVEIS				
	302.216,00	398.407,57	507.508,72	507.508,72	507.508,72	463.772,48		
	96.191,57	0,00	0,00	0,00	43.736,24	2.184,52		109.101,15-
* 227	TREBALLS REALITZATS PER ALTRES EMPRESES			DESPESES EN BENS CORRENTS I SERVEIS				
	3.573.763,00	3.675.840,61	3.766.222,05	3.766.222,05	3.756.862,05	3.508.788,48		
	102.077,61	0,00	0,00	9.360,00	248.073,57	30.328,64		90.381,44-
* 230	DIETES			DESPESES EN BENS CORRENTS I SERVEIS				
	3.747,00	3.747,00	8.872,96	8.872,96	8.872,96	8.734,96		
	0,00	0,00	0,00	0,00	138,00	0,00		5.125,96-
* 231	LOCOMOCIO DEL PERSONAL			DESPESES EN BENS CORRENTS I SERVEIS				
	13.202,00	13.202,00	28.658,67	28.658,67	28.658,67	27.629,67		
	0,00	0,00	0,00	0,00	1.029,00	786,60		15.456,67-
* 489	ALTRES TRANSFERENCIES			TRANSFERENCIES CORRENTS				
	189.370,00	239.370,00	234.429,70	234.429,70	234.429,70	189.986,93		
	50.000,00	0,00	0,00	0,00	44.442,77	0,00		4.940,30

**ESTATS DE LIQUIDACIÓ DEL
PRESSUPOST**
Resum de les obligacions reconegudes
netes

008 Inst.Mpal. de Mercats

Data: 16.04.2014 Hora: 11:38

Estat d'execució de despeses del pressupost

Usuari: AM23137

Exercici:2013

Interval dates: 01.01.2013-31.12.2013

Clas.Eco.1:*

Clas.Eco.5: *

Full: 3

Clas.Func.1:*

Clas.Func.4:*

Clas.Org.: *

Pos.Press.: *

Fondo: *

	ECONÒMICA 3 TEXT ECONÒMIC DE NIVELL 3		FONDO	TEXT ECONÒMIC DE NIVELL 1		IMPORT OBLIGAT IMPORT 0-X	PAGAMENT EFECTUAT IMPORT REINTEGRAT	CRÈDIT DISPONIBLE
	CRÈDIT INICIAL	CRÈDIT DEFINITIU	IMPORT AUTORITZAT	IMPORT DISPUSAT	IMPORT 0-O			
	MODIFICACIÓ CRÈDIT	RETENCIÓ CRÈDIT	IMPORT A-D	IMPORT B-O				
* 622	INV.NOVA.FUNC.OPER.NOVA CONSTRUCCIO				INVERSIONS REALS			
	626.620,00	39.474.023,87	34.669.171,23	34.669.171,23		24.315.339,74	17.339.312,93	
	38.847.403,87	0,00	0,00	10.353.831,49		6.976.026,81	40.400,00	4.804.852,64
* 625	MOBILIARI				INVERSIONS REALS			
	9.000,00	9.000,00	15.457,18	15.457,18		15.457,18	15.457,18	
	0,00	0,00	0,00	0,00		0,00	0,00	6.457,18-
* 626	EQUIPAMENTS PER PROCESSOS D'INFORMACIÓ				INVERSIONS REALS			
	15.000,00	15.000,00	5.487,79	5.487,79		5.487,79	1.615,79	
	0,00	0,00	0,00	0,00		3.872,00	0,00	9.512,21
* 640	DESPESA EN INVERSIONS DE CARACT. IMMATERIAL				INVERSIONS REALS			
	75.000,00	75.000,00	78.800,00	78.800,00		78.800,00	60.800,00	
	0,00	0,00	0,00	0,00		18.000,00	0,00	3.800,00-
* 641	DESPESA EN APLICACIONS INFORMÀTIQUES				INVERSIONS REALS			
	42.122,00	42.122,00	27.398,03	27.398,03		27.398,03	22.577,39	
	0,00	0,00	0,00	0,00		4.820,64	0,00	14.723,97
*****	TOTAL							
	13.001.224,00	52.240.247,24	47.219.642,69	47.219.642,69		36.856.451,20	28.825.244,28	
	39.239.023,24	0,00	0,00	10.363.191,49		8.031.206,92	102.128,37	5.020.604,55

008 Inst.Mpal. de Mercats

Data: 16.04.2014

Hora: 11:41

Estat d'execució de despeses del pressupost

Usuari: AM23137

Exercici:2013

Interval dates: 01.01.2013-31.12.2013

Clas.Eco.1:*

Clas.Eco.5: *

Full: 1

Clas.Func.1:*

Clas.Func.4:*

Clas.Org.: *

Pos.Press.: *

Fondo: *

ECONÒMICA 1		TEXT ECONÒMIC DE NIVELL 1	IMPORT OBLIGAT
* 1		DESPESES DE PERSONAL	3.601.221,95
* 2		DESPESES EN BENS CORRENTS I SERVEIS	8.578.316,81
* 4		TRANSFERENCIES CORRENTS	234.429,70
* 6		INVERSIONS REALS	24.442.482,74
***		TOTAL G ^a	36.856.451,20

008 Inst.Mpal. de Mercats

Estat d'execució d'ingressos del pressupost
Exercici:2013

Data: 16.04.2014 Hora: 11:43

Usuari: AM23137

Interval dates: 01.01.2013-31.12.2013

Clas.Eco.1:*

Clas.Eco.5: *

Clas.Func.1:*

Clas.Func.4:*

Clas.Org.: *

Pos.Press.: *

Fondo: *

Full: 1

ECONOMIQUES TEXT ECONOMIC DE NIVELL 5							
	PREVISIÓ INICIAL	PREVISIÓ DEFINITIVA	COMP INGR CONCRETAT	DRETS RECONEGUTS	DRETS LIQUIDATS	RECAPTACIÓ	RECAPTACIÓ META
	MODIFICACIÓ PREVISIÓ		COMP INGR REALITAT	DRETS ANUL/CANC		DEVOLUCIÓ INGRESSOS	PENDENT DE CORRAR
* 32907	TRASPASSOS MERCATS CENTRALS						
	144.934,00	144.934,00	0,00	125.718,05	125.718,05	97.048,60	97.048,60
	0,00		0,00	0,00		0,00	28.669,45
* 32908	SUBHASTES I ADJUDICACIONS						
	313.636,00	463.604,50	0,00	831.433,86	683.896,22	601.624,44	601.624,44
	149.968,50		0,00	147.537,64		0,00	82.271,78
* 32909	TRASPASOS I ALTRES						
	0,00	0,00	0,00	682.770,20	682.770,20	539.760,40	539.760,40
	0,00		0,00	0,00		0,00	143.009,80
* 32910	CÀNON						
	0,00	0,00	0,00	4.302.631,87	4.300.073,36	3.115.949,08	3.115.949,08
	0,00		0,00	2.558,51		0,00	1.184.124,28
* 32911	CAMBRES FRIGORIFIQUES						
	0,00	0,00	0,00	654.928,31	654.274,88	475.605,77	475.605,77
	0,00		0,00	653,43		0,00	178.669,11
* 32912	FIRA BELLAIRE						
	0,00	0,00	0,00	677.854,92	677.854,92	677.854,92	677.854,92
	0,00		0,00	0,00		0,00	0,00
* 32913	SERVEIS VIG/MANT DIVERSOS MERCATS						
	0,00	0,00	0,00	213.787,38	213.778,01	141.590,98	141.590,98
	0,00		0,00	9,37		0,00	72.187,03
* 32914	APARCAMENTS DIVERSOS MERCATS						
	0,00	0,00	0,00	312.392,40	312.392,40	253.102,65	253.102,65
	0,00		0,00	0,00		0,00	59.289,75
* 32915	SUBMINISTRAMENT D' AIGUA						
	0,00	0,00	0,00	301.010,55	300.978,10	212.295,59	212.295,59
	0,00		0,00	32,45		0,00	88.682,51
* 32916	SUBMINISTRAMENT D'ELECTRICITAT						
	0,00	0,00	0,00	2.163.437,20	2.163.179,88	1.508.173,03	1.508.173,03
	0,00		0,00	257,32		0,00	655.006,85
* 32917	RECAPTACIÓ RECOLLIDA BROSSA						
	0,00	0,00	0,00	911.957,09	911.603,95	652.649,79	652.649,79
	0,00		0,00	353,14		0,00	258.954,16
* 32918	CAMPANYES						
	0,00	0,00	0,00	73.731,67	25.372,67	70.551,00	22.231,00
	0,00		0,00	48.359,00		48.320,00	3.141,67

008 Inst.Mpal. de Mercats

Estat d'execució d'ingressos del pressupost
Exercici:2013

Data: 16.04.2014 Hora: 11:43

Usuari: AM23137

Interval dates: 01.01.2013-31.12.2013

Clas.Eco.1:*

Clas.Eco.5: *

Clas.Func.1:*

Clas.Func.4:*

Full: 2

Clas.Org.: *

Pos.Press.: *

Fondo: *

ECONOMIQUES TEXT ECONÒMIC DE NIVELL 5							
	PREVISIÓ INICIAL	PREVISIÓ DEFINITIVA	COMP INGR CONCERTAT	DRETS RECONEGUTS	DRETS LIQUIDATS	RECAPTACIÓ	RECAPTACIÓ NETA
	MODIFICACIÓ PREVISIÓ		COMP INGR REALITZAT	DRETS ANUL/CANC		DEVOLUCIÓ INGRESSOS	PENDENT DE COBRAR
* 32920	MERCADILLO MERCAT DEL BESOS						
	0,00	0,00	0,00	26.694,00	26.694,00	26.694,00	26.694,00
	0,00		0,00	0,00		0,00	0,00
* 32921	REMODELACIÓ I OBRES MERCATS						
	0,00	0,00	0,00	156.935,66	149.899,59	125.622,89	125.622,89
	0,00		0,00	7.036,07		0,00	24.276,70
* 32922	PROMOCIONS						
	0,00	0,00	0,00	40.724,13	40.724,13	40.724,13	40.724,13
	0,00		0,00	0,00		0,00	0,00
* 39190	SANCIONS						
	1.545,00	1.545,00	0,00	5.519,27	5.519,27	5.519,27	5.519,27
	0,00		0,00	0,00		0,00	0,00
* 39210	RECARREC D'APRESSAMENT						
	30.000,00	30.000,00	0,00	60.925,72	60.925,72	60.925,72	60.925,72
	0,00		0,00	0,00		0,00	0,00
* 39300	INTERESSOS DE DEMORA						
	8.000,00	8.000,00	0,00	48.745,23	48.745,23	48.745,23	48.745,23
	0,00		0,00	0,00		0,00	0,00
* 39912	INCAUTACIÓ DE DIPÒSITS						
	0,00	0,00	0,00	360,00	360,00	360,00	360,00
	0,00		0,00	0,00		0,00	0,00
* 39920	FIRA MERCATS DE MERCATS						
	0,00	0,00	0,00	52.180,74	52.180,74	50.000,00	50.000,00
	0,00		0,00	0,00		0,00	2.180,74
* 39930	SUBMINISTRAMENT D'AIGUA						
	282.052,00	282.052,00	0,00	0,00	0,00	0,00	0,00
	0,00		0,00	0,00		0,00	0,00
* 39932	SERV. NETEJA I VIGILÀNCIA FIRA BELLAIRE						
	287.455,00	287.455,00	0,00	0,00	0,00	0,00	0,00
	0,00		0,00	0,00		0,00	0,00
* 39933	REMOD.I OBRES MERCATS						
	157.659,00	157.659,00	0,00	0,00	0,00	0,00	0,00
	0,00		0,00	0,00		0,00	0,00
* 39935	ASSESSORAMENTS EXTERNS I ALTRES (ASSESSORAMENT)						
	60.000,00	60.000,00	0,00	56.966,50	56.966,50	19.657,02	19.657,02
	0,00		0,00	0,00		0,00	37.309,48

**ESTATS DE LIQUIDACIÓ DEL
PRESSUPOST**
Resum de la classificació econòmica
dels ingressos

Usuari: AM23137

Interval dates: 01.01.2013-31.12.2013

Clas.Eco.1:*

Clas.Eco.5: *

Clas.Func.1:*

Clas.Func.4: *

Full: 3

Clas.Org.: *

Pos.Press.: *

Fondo: *

ECONÒMICA TEXT ECONÒMIC DE NIVELL 5							
	PREVISIÓ INICIAL	PREVISIÓ DEFINITIVA	COMP INGR CONCRETAT	DRETS RECONEGUTS	DRETS LIQUIDATS	RECAPTACIÓ	RECAPTACIÓ META
	MODIFICACIÓ PREVISIÓ		COME INGR REALITAT	DRETS ANUL/CANC		DEVOLUCIÓ INGRESSOS	PENDENT DE COBRAR
* 39936	SERVEIS VIG/MANT DIVERSOS MERCATS						
	156.222,00	156.222,00	0,00	0,00	0,00	0,00	0,00
	0,00		0,00	0,00		0,00	0,00
* 39937	APARCAMENT DIVERSOS MERCATS						
	290.490,00	290.490,00	0,00	0,00	0,00	0,00	0,00
	0,00		0,00	0,00		0,00	0,00
* 39938	SUBMINISTRAMENT D'ELECTRICITAT						
	2.192.076,00	2.192.076,00	0,00	0,00	0,00	0,00	0,00
	0,00		0,00	0,00		0,00	0,00
* 39939	RECAPTACIÓ PER RECOLLIDA DE BROSSA						
	923.192,00	923.192,00	0,00	0,00	0,00	0,00	0,00
	0,00		0,00	0,00		0,00	0,00
* 39990	SINISTRES						
	0,00	241.650,87	0,00	249.745,38	249.745,38	245.578,64	245.578,64
	241.650,87		0,00	0,00		0,00	4.166,74
* 39999	ALTRES INGRESSOS DIVERSOS						
	20.000,00	20.000,00	0,00	10.377,70	10.377,70	10.377,70	10.377,70
	0,00		0,00	0,00		0,00	0,00
* 40000	TRANSFERENCIA CORRENT AJUNTAMENT						
	2.076.237,00	2.076.237,00	0,00	1.957.011,00	1.957.011,00	1.957.011,00	1.957.011,00
	0,00		0,00	0,00		0,00	0,00
* 40010	CANON						
	4.175.478,00	4.175.478,00	0,00	0,00	0,00	0,00	0,00
	0,00		0,00	0,00		0,00	0,00
* 40011	CAMBRES FRIGORÍFIQUES						
	699.083,00	699.083,00	0,00	0,00	0,00	0,00	0,00
	0,00		0,00	0,00		0,00	0,00
* 40012	PROMOCIONS						
	17.000,00	17.000,00	0,00	0,00	0,00	0,00	0,00
	0,00		0,00	0,00		0,00	0,00
* 40013	FIRA DE BELLCAIRE						
	606.875,00	606.875,00	0,00	0,00	0,00	0,00	0,00
	0,00		0,00	0,00		0,00	0,00
* 40014	TRASPASSOS I ALTRES						
	420.310,00	420.310,00	0,00	0,00	0,00	0,00	0,00
	0,00		0,00	0,00		0,00	0,00

008 Inst.Mpal. de Mercats

Estat d'execució d'ingressos del pressupost
Exercici:2013

Data: 16.04.2014 Hora: 11:43

Usuari: AM23137

Interval dates: 01.01.2013-31.12.2013

Clas.Eco.1:*

Clas.Eco.5: *

Clas.Func.1:*

Clas.Func.4:*

Full: 4

Clas.Org.: *

Pos.Press.: *

Fondo: *

ECONOMICAL TEXT ECONOMIC DE NIVELL 3							
	PREVISIÓ INICIAL	PREVISIÓ DEFINITIVA	COMP. INGR. CONCRETAT	DRETS RECONEGUTS	DRETS LIQUIDATS	RECAPTACIÓ	RECAPTACIÓ NETA
	MODIFICACIÓ PREVISIÓ		COMP. INGR. REALITZAT	DRETS ANUL/CANC.		DEVOLUCIÓ INGRESSOS	PENDENT DE COBRAR
* 40016	MERCADILLO MERCAT DEL BESOS						
	38.874,00	38.874,00	0,00	0,00	0,00	0,00	0,00
	0,00		0,00	0,00		0,00	0,00
* 45003	TRANSFERENCIES CORRENTS GENERALITAT						
	100.000,00	100.000,00	0,00	0,00	0,00	0,00	0,00
	0,00		0,00	0,00		0,00	0,00
* 46101	TRANSFER CORRENT DIPU BCN						
	0,00	0,00	0,00	27.500,00	27.500,00	0,00	0,00
	0,00		0,00	0,00		0,00	27.500,00
* 49113	FEDER MED-EMPORION						
	6,00	6,00	0,00	82.644,24	82.644,24	82.644,24	82.644,24
	0,00		0,00	0,00		0,00	0,00
* 49115	PROJECTE URBACT						
	0,00	0,00	0,00	41.447,91	41.447,91	41.447,91	41.447,91
	0,00		0,00	0,00		0,00	0,00
* 52000	INTERESSOS DE DIPÒSITS ENTITATS FINANCERES						
	100,00	100,00	0,00	219,30	219,30	219,30	219,30
	0,00		0,00	0,00		0,00	0,00
* 61900	INVERSIO PER COMPTE AJUNTAMENT						
	0,00	30.109.038,80	0,00	15.687.181,44	15.687.181,44	4.081.402,36	4.081.402,36
	30.109.038,80		0,00	0,00		0,00	11.605.779,08
* 74010	TRANSFERENCIA CAPITAL DE BSM						
	0,00	480.263,93	0,00	389.817,00	389.817,00	389.817,00	389.817,00
	480.263,93		0,00	0,00		0,00	0,00
* 77000	D'EMPRESES PRIVADES						
	0,00	0,00	0,00	523.000,00	523.000,00	523.000,00	523.000,00
	0,00		0,00	0,00		0,00	0,00
* 78042	TRANSF. CAP AAVV M. NINOT						
	0,00	287.016,72	0,00	287.579,00	278.217,09	209.750,60	209.750,60
	287.016,72		0,00	9.361,91		0,00	68.466,49
* 78043	TRANSF. CAP AAVV M. SANTS						
	0,00	160.932,84	0,00	160.932,84	149.781,76	126.925,73	126.925,73
	160.932,84		0,00	11.151,08		0,00	22.856,03
* 78046	TRANSF. CAP AAVV M. GUINEUETA						
	0,00	45.552,18	0,00	45.552,18	45.552,18	45.516,55	45.516,55
	45.552,18		0,00	0,00		0,00	35,63

INFORMACIÓ SOBRE L'ENDEUTAMENT AVALS CONCEDITS

008 Inst.Mpal. de Mercats

Data: 16.04.2014 Hora: 11:43

Estat d'execució d'ingressos del pressupost

Usuari: AM23137

Exercici:2013

Interval dates: 01.01.2013-31.12.2013

Clas.Eco.1:* Clas.Eco.5: *

Clas.Func.1:* Clas.Func.4: *

Clas.Org.: * Pos.Press.: * Fondo: *

ECONÒMICA TEXT ECONÒMIC DE NIVELL 5							
PREVISIÓ INICIAL	PREVISIÓ DEFINITIVA	COMP. INGR. CONCERTAT	DRETS RECONEGUITS	DRETS LIQUIDATS	RECAPTACIÓ	RECAPTACIÓ NETA	
MODIFICACIÓ PREVISIÓ		COMP. INGR. REALITAT	DRETS ANUL./CANC		DEVOLUCIÓ INGRESSOS	PENDENT DE CORRAR	
* 78047	TRANSF. CAP AAVV M. BELLCAIRE						
0,00	1.234.833,03	0,00	122.401,80	10.366,94-	80.142,30	10.366,94-	
1.234.833,03		0,00	132.768,74		90.509,24	0,00	
* 87010	ROMANENT TRESORERIA DESPESES FINANÇAMENT AFECTAT						
0,00	6.529.766,37	0,00	0,00	0,00	0,00	0,00	
6.529.766,37		0,00	0,00		0,00	0,00	
*** TOTAL							
13.001.224,00	52.240.247,24	0,00	31.286.114,54	30.926.035,88	16.518.287,84	16.379.458,60	
39.239.023,24		0,00	360.078,66		138.829,24	14.546.577,28	

SITUACIÓ DEL DEUTE FINANCER A 31 DE DESEMBRE DE 2013

1- Situació del risc financer corresponent a operacions de tercers en concepte de finançament extern avalades per l'IMMB

Mercat	Entitat Financera	Data inici amortització	Data fi amortització	Capital inicial	Capital amortitzat 2013	Capital pendent 2013	Percentatge Capital amortitzat 2013
Clot	Sabadell	22-2-1995	22-2-2005	1.259.819,94	0,00	0,00	100,0%
Concepció (parades)	Cajamar	1-6-1998	1-6-2008	1.383.121,18	0,00	0,00	100,0%
Concepció (magatzems i aparcaments)	Cajamar	1-7-1998	29-6-2008	349.730,45	0,00	0,00	100,0%
Lesseps	Cajamar	1-8-1999	1-8-2009	416.084,89	0,00	0,00	100,0%
Ocells de la Rambla	CAM	28-12-2000	28-12-2010	116.422,92	0,00	0,00	100,0%
Boqueria	CAM	12-2-2002	12-2-2012	386.883,31	0,00	0,00	100,0%
Venedors del Mercat del Carmel associats S.L.	La Caixa de Pensions	22-1-2008	22-12-2018	600.000,00	54.545,46	272.727,30	54,5%
Totals				4.512.062,69	54.545,46	272.727,30	94,0%

2- Situació del risc financer corresponent a crèdits sol·licitats per l'IMMB per la seva gestió corrent.

L'IMMB no manté cap operativa financera per la seva gestió corrent.

Francisco Collados Collados
 Director d'Administració General IMMB

**INFORMACIÓ DE LES OPERACIONS
NO PRESSUPOSTÀRIES**

Deutors

Creditors

Partides pendents d'aplicació.

Ingressos


INSTITUT MUNICIPAL DE MERCATS DE BARCELONA

ESTAT DE SITUACIÓ I MOVIMENT D'OPERACIONS NO PRESSUPOSTÀRIES A 31/12/2013


1- DEUTORS NO PRESSUPOSTARIS

COMPTE	DETALL	SALDO INICIAL DEUTOR	MOVIMENTS DEUTORS	MOVIMENTS CREDITORS	SALDO FINAL DEUTOR
44000000	Deutors per IVA repercutit pendent	15.253,31	56.942,37	60.778,26	11.417,42
54200000	Avançament de pagues al personal	3.527,31	3.848,00	4.168,65	3.206,66
54200009	Bestreta paga extra	0,00	197.305,49	197.305,49	0,00
56650012	Dipòsits constituïts HIDROELÈCTRICA DE CATALUNYA	2.514,63	0,00	0,00	2.514,63
56650015	Dipòsits constituïts EDÉN SPRINGS ESPAÑA, S.A.	139,91	0,00	0,00	139,91
56650017	Dipòsits constituïts AIGÜES DE BARCELONA	21,79	0,00	0,00	21,79
TOTALS SALDOS DEUTORS		21.456,95	258.095,86	262.252,40	17.300,41

EL DIRECTOR D'ADMINISTRACIÓ



EL GERENT



INSTITUT MUNICIPAL DE MERCATS DE BARCELONA

ESTAT DE SITUACIÓ I MOVIMENT D'OPERACIONS NO PRESSUPOSTÀRIES A 30/09/2013

2- CREDITORS NO PRESSUPOSTARIS

2.1- ALTRES CREDITORS NO PRESSUPOSTARIS

COMPTE	DETALL	SALDO INICIAL CREDITOR	MOVIMENTS DEUTORS	MOVIMENTS CREDITORS	SALDO FINAL CREDITOR
41900021	Assistència Sanitària	611,38	6.375,82	6.288,48	524,04
41900099	Obligacions extrapressupostàries	0,00	17.017,91	17.017,91	0,00
TOTALS		611,38	23.393,73	23.306,39	524,04

2.2- HISENDA PÚBLICA

47500000	Hisenda Pública creditora per iva	21.364,51	61.523,58	56.942,37	16.783,30
47510000	Hisenda Pública creditora IRPF	58.197,80	607.443,85	633.100,19	83.854,14
47510002	Hisenda Pública ret. professionals residents 21 %	6.381,90	39.692,09	39.717,61	6.407,42
47510014	Hisenda Pública estimació ojectiva 1%	0,00	16,91	33,71	16,80
47700000	Hisenda Pública iva repercutit	0,00	56.942,37	56.942,37	0,00
TOTALS		85.944,21	765.618,80	786.736,25	107.061,66

2.3- SEGURETAT SOCIAL

47600001	S. Social personal laboral	50.611,38	547.512,11	539.530,05	42.629,32
47600002	S. Social personal funcionaris integrats	7.169,23	98.162,52	98.200,55	7.207,26
47600003	S. Social personal funcionaris nou ingrés	15.611,14	226.840,43	230.438,59	19.209,30
47600006	S. Social personal funcionaris interins integrats	2.411,79	31.046,29	31.586,92	2.952,42
TOTALS		75.803,54	903.561,35	899.756,11	71.998,30

2.4- DIPÒSITS REBUTS

56100000	Dipòsits rebuts a curt termini	120.373,85	85.306,91	133.615,22	168.682,16
TOTALS		120.373,85	85.306,91	133.615,22	168.682,16

TOTALS CREDITORS NO PRESSUPOSTARIS 282.732,98 1.777.880,79 1.843.413,97 348.266,16

EL DIRECTOR D'ADMINISTRACIÓ

EL GERENT

INSTITUT MUNICIPAL DE MERCATS DE BARCELONA

ESTAT DE SITUACIÓ I MOVIMENT D'OPERACIONS NO PRESSUPOSTÀRIES A 30/09/2013

3- PARTIDES PENDENTS D'APLICACIÓ

COMPTE	DETALL	SALDO INICIAL CREDITOR	MOVIMENTS DEUTORS	MOVIMENTS CREDITORS	SALDO FINAL CREDITOR
55451000	Dipòsits en metàl·lic	76,50	135.128,60	135.052,10	0,00
55480199	Ingressos pend. D'aplicació Cte. restringit	281.711,38	12.361.361,09	12.445.026,80	365.377,09
55490501	Ingressos facturació	0,00	3.096.380,80	3.096.380,80	0,00
55490604	Canons pendents d'aplicació	1.729.285,99	8.219.273,24	8.313.414,03	1.823.426,78
55490605	Remeses pendents d'aplicació	1.015,04	3.415.879,57	3.425.000,94	10.136,41
55490607	Fira de Belcaire	0,00	678.098,19	678.098,19	0,00
55490608	Promocions i altres	0,00	40.654,15	40.654,15	0,00
55490609	Ingressos pendents d'aplicació en executiva (IMHB)	70.491,14	356.380,06	352.803,73	66.914,81
55490610	Ingressos pendents d'aplicació fraccionats IMMB	472.131,84	2.646.310,10	2.388.140,34	213.962,08
TOTALS		2.554.711,89	30.949.465,80	30.874.571,08	2.479.817,17

EL DIRECTOR D'ADMINISTRACIÓ

EL GERENT

Compte General 2013/ 106

INFORMACIÓ PRESSUPOSTÀRIA

Exercici Corrent. Pressupost de despeses

Compte General 2013/ 106

Compte General 2013/ 106

Compte General 2013/ 107

ESTAT DE MODIFICACIONS DE CRÈDIT

Compte General 2013/ 107

Compte General 2013/ 107

Inst.Mpal. de Mercats
PERÍODE : 01.01.2013 - 31.12.2013
B806592
CLAS.ECO.1: *
CLAS.FUN.1: *
POS.PRESS.: *

ESTAT D' EXECUCIÓ DEL PRESSUPOST ** ESTAT DE MCs **
CLAS.ORG. : 0100
CLAS.ECO.5: *
CLAS.FUN.4: *
FONDOS : *

DATA: 20.02.2014 FULL: 4
EXERCICI: 2013 USUARI:

HORA: 13:04
CRITERI: COMPTABL
TIPUS: DESPESES

Econ.1	Text Econòm. niv.1	Crèd. Extraord.	Romanents	Gener. Crèdit	Saldo Mini.	Definitiu
* 1	DESPESES DE PERSONAL 3.713.745,00	0,00	0,00	0,00	0,00	3.713.745,00
* 2	DESPESES EN BENS CORRENTS I SERVEIS 8.330.367,00	0,00	0,00	341.619,37	0,00	8.671.986,37
* 4	TRANSFERENCIES CORRENTS 189.370,00	0,00	0,00	50.000,00	0,00	239.370,00
* 6	INVERSIONS REALS 767.742,00	0,00	6.810.030,30	32.037.373,57	0,00	39.615.145,87
*** To	13.001.224,00	0,00	6.810.030,30	32.428.992,94	0,00	52.240.247,24

EL DIRECTOR D' ADMINISTRACIÓ

EL GERENT

Inst.Mpal. de Mercats
 PERIODE : 01.01.2013 - 31.12.2013
 CLAS.ECO.1: *
 CLAS.FUN.1: *
 POS.PRESS.: *

ESTAT D' EXECUCIÓ DEL PRESSUPOST ** ESTAT DE MCs **
 CLAS.ORG. : 0100
 CLAS.ECO.5: *
 CLAS.FUN.4: *
 FONDOS : *

DATA: 20.02.2014 FULL: 4
 EXERCICI: 2013 USUARI: B806592
 HORA: 13:07
 CRITERI: COMPTABL
 TIPUS: DESPESES

Icon. 5	Func. 5	Org. 4	Ponder. Inicial	Vinculació Resonante	Text Econòm. niv.5 Ampliac. Crèdit	Saldo	Text Func. niv.5 Saldo Matri.	Definitiu	Text Org. niv.4
12000	431A	0100	62.107,00	0,00	RETRIBUCIONS BÀSIQUES GRUP A1 FUNCIONARIS	0,00	0,00	62.107,00	I.M.M.B.
12001	431A	0100	128.887,00	0,00	RETRIBUCIONS BÀSIQUES GRUP A2 FUNCIONARIS	0,00	0,00	128.887,00	I.M.M.B.
12003	431A	0100	38.161,00	0,00	RETRIBUCIONS BÀSIQUES GRUP C1 FUNCIONARIS	0,00	0,00	38.161,00	I.M.M.B.
12004	431A	0100	67.436,00	0,00	RETRIBUCIONS BÀSIQUES GRUP C2 FUNCIONARIS	0,00	0,00	67.436,00	I.M.M.B.
12006	431A	0100	60.984,00	0,00	TRIENNIS FUNCIONARIS	0,00	0,00	60.984,00	I.M.M.B.
12100	431A	0100	177.411,00	0,00	COMPLEMENT DESTÍ FUNCIONARIS	0,00	0,00	177.411,00	I.M.M.B.
12101	431A	0100	427.024,00	0,00	COMPLEMENT ESPECÍFIC FUNCIONARIS	0,00	0,00	427.024,00	I.M.M.B.
13000	431A	0100	771.978,00	0,00	RETRIBUCIONS BÀSIQUES PERSONAL LABORAL FIX.	0,00	0,00	771.978,00	I.M.M.B.
13002	431A	0100	1.000.465,00	0,00	RETRIBUCIONS COMPLEMENTÀRIA PERSONAL LABORAL FIX	0,00	0,00	1.000.465,00	I.M.M.B.
13100	431A	0100	28.072,00	0,00	RETRIBUCIONS BÀSIQUES I COMPLE. PERS. TEMPORAL	0,00	0,00	28.072,00	I.M.M.B.
15000	431A	0100	160.310,00	0,00	INCENTIUS PER PRODUCTIVITAT	0,00	0,00	160.310,00	I.M.M.B.
16000	431A	0100	517.501,00	0,00	PRIMES I QUOTES SS PERS.LABORAL I ALTRES	0,00	0,00	517.501,00	I.M.M.B.
16001	431A	0100	107.811,00	0,00	PRIMES I QUOTES SS FUNC. INTEGRATS	0,00	0,00	107.811,00	I.M.M.B.
16002	431A	0100	124.481,00	0,00	PRIMES I QUOTES SS FUNC. NOU INGRES	0,00	0,00	124.481,00	I.M.M.B.
16005	431A	0100	14.794,00	0,00	PRIMES I QUOTES SS INTERI NOU INGR	0,00	0,00	14.794,00	I.M.M.B.
16008	431A	0100	9.520,00	0,00	ASSISTÈNCIA MÈDICO-FARMACÈUTICA (PAMEM)	0,00	0,00	9.520,00	I.M.M.B.
16105	431A	0100	3.500,00	0,00	PENSIONS A CARREC DE L'ENTITAT	0,00	0,00	3.500,00	I.M.M.B.
16200	431A	0100	13.303,00	0,00	FORMACIÓ DE PERSONAL	0,00	0,00	13.303,00	I.M.M.B.

Inst.Mpal. de Mercats
 PERÍODE : 01.01.2013 - 31.12.2013
 CLAS.ECO.1: *
 CLAS.FUN.1: *
 POS.PRESS.: *

ESTAT D' EXECUCIÓ DEL PRESSUPOST ** ESTAT DE MCs **
 CLAS.ORG. : 0100
 CLAS.ECO.5: *
 CLAS.FUN.4: *
 FONDOS : *

DATA: 20.02.2014 FULL: 5
 EXERCICI: 2013 USUARI: B806592
 HORA: 13:07
 CRITERI: COMPTABL
 TIPUS: DESPESES

Ècon.5	Func.5	Org.4	Fondec	Vinculació	Text Econòm. niv.5	Salmes	Text Func. niv.5	Definitiu	Text Org. niv.4
	Initial			Reservats	Ampliac. Crèdit		Saldo Mini		
20200	431A	0100			ARRENDAMENTS EDIFICIS I ALTRES CONSTRUÇ.	0,00	0,00	243.632,00	I.M.M.B.
	243.632,00			0,00	0,00	0,00	0,00		
20500	431A	0100			ARRENDAMENTS MOBILIARI I EQUIPAMENT	0,00	0,00	16.586,00	I.M.M.B.
	16.586,00			0,00	0,00	0,00	0,00		
21200	431A	0100			MANTENIMENT EDIFICIS I ALTRES CONSTRUÇ.	0,00	0,00	417.184,33	I.M.M.B.
	362.000,00			0,00	0,00	0,00	0,00		
21300	431A	0100			MANTENIMENT MAQUINARIA, INSTAL. I UTIL.	0,00	0,00	321.843,31	I.M.M.B.
	262.340,00			0,00	0,00	0,00	0,00		
21301	431A	0100			MANTENIMENT FIRA BELLECAIRE	0,00	0,00	28.662,55	I.M.M.B.
	0,00			0,00	0,00	0,00	0,00		
21600	431A	0100			MANTENIMENT EQUIPS I SOFTWARE PROCES D'INFORMACIO	0,00	0,00	40.200,00	I.M.M.B.
	40.200,00			0,00	0,00	0,00	0,00		
22000	431A	0100			MATERIAL D'OFICINA ORDINARI NO INVENTARIABLE	0,00	0,00	12.000,00	I.M.M.B.
	12.000,00			0,00	0,00	0,00	0,00		
22001	431A	0100			PREMSA,REVISTES,LLIBRES I ALTRES PUBLIC.	0,00	0,00	4.000,00	I.M.M.B.
	4.000,00			0,00	0,00	0,00	0,00		
22002	431A	0100			MATERIAL INFORMATIC NO INVENTARIABLE	0,00	0,00	17.500,00	I.M.M.B.
	17.500,00			0,00	0,00	0,00	0,00		
22100	431A	0100			ENERGIA ELECTRICA	0,00	0,00	2.697.633,00	I.M.M.B.
	2.697.633,00			0,00	0,00	0,00	0,00		
22101	431A	0100			AIGUA	0,00	0,00	333.349,00	I.M.M.B.
	333.349,00			0,00	0,00	0,00	0,00		
22200	431A	0100			COMUNICACIONS TELEFÒNIQUES	0,00	0,00	81.731,00	I.M.M.B.
	81.731,00			0,00	0,00	0,00	0,00		
22201	431A	0100			COMUNICACIONS POSTALS	0,00	0,00	2.000,00	I.M.M.B.
	2.000,00			0,00	0,00	0,00	0,00		
22205	431A	0100			SERVEIS DE MISSATGERIA	0,00	0,00	14.322,00	I.M.M.B.
	14.322,00			0,00	0,00	0,00	0,00		
22400	431A	0100			PRIMES D'ASSEGURANCES	0,00	0,00	350.146,00	I.M.M.B.
	350.146,00			0,00	0,00	0,00	0,00		
22602	431A	0100			PUBLICITAT I PROPAGANDA	0,00	0,00	155.550,00	I.M.M.B.
	155.550,00			0,00	0,00	0,00	0,00		
22603	431A	0100			DESPESES JURIDIQUES	0,00	0,00	5.000,00	I.M.M.B.
	5.000,00			0,00	0,00	0,00	0,00		
22606	431A	0100			REUNIONS, CONFERENCIES I CURSOS	0,00	0,00	11.866,00	I.M.M.B.
	11.866,00			0,00	0,00	0,00	0,00		

Inst.Mpal. de Mercats
 PERÍODE : 01.01.2013 - 31.12.2013
 CLAS.ECO.1: *
 CLAS.FUN.1: *
 POS.PRESS.: *

ESTAT D' EXECUCIÓ DEL PRESSUPOST ** ESTAT DE MCs **
 CLAS.ORG. : 0100
 CLAS.ECO.5: *
 CLAS.FUN.4: *
 FONDOS : *

DATA: 20.02.2014 FULL: 6
 EXERCICI: 2013 USUARI: B806592
 HORA: 13:07
 CRITERI: COMPTAEL
 TIPUS: DESPESES

Econ.5	Func.1	Org.4	Fondos	Vinculació Romanença	Text Econ. niv.5 Ampliar Crèdit	Baixes	Text Func. niv.5 Saldo Mini.	Definitiu	Text Org. niv.4
22611	431A	0100			INDEMNITZACIONS A TERCERS				I.M.M.B.
			8.000,00	0,00	0,00	0,00	0,00	104.191,57	
22699	431A	0100			ALTRES DESPESES DIVERSES				I.M.M.B.
			121.800,00	0,00	0,00	0,00	0,00	121.800,00	
22700	431A	0100			NETEJA EDIFICIS I LOCALS				I.M.M.B.
			1.824.620,00	0,00	0,00	0,00	0,00	1.824.620,00	
22701	431A	0100			NETEJA MERCATS				I.M.M.B.
			110.952,00	0,00	0,00	0,00	0,00	110.952,00	
22703	431A	0100			TREBALLS TÈCNICS				I.M.M.B.
			47.000,00	0,00	0,00	0,00	0,00	47.000,00	
22706	431A	0100			ESTUDIS				I.M.M.B.
			30.000,00	0,00	0,00	0,00	0,00	30.000,00	
22707	431A	0100			INFORMES				I.M.M.B.
			21.000,00	0,00	0,00	0,00	0,00	21.000,00	
22708	431A	0100			GESTIÓ DE REBUTS				I.M.M.B.
			13.741,00	0,00	0,00	0,00	0,00	13.741,00	
22719	431A	0100			ALTRES CONTRACTES DE SERVEIS MUNICIPALS				I.M.M.B.
			271.916,00	0,00	0,00	0,00	0,00	373.993,61	
22760	431A	0100			MANTENIMENT INSTAL·LACIONS M.SDA.FAMÍLIA				I.M.M.B.
			17.763,00	0,00	0,00	0,00	0,00	17.763,00	
22761	431A	0100			MANT.ASCENSORS I ESCALES M.SDA.FAMÍLIA				I.M.M.B.
			58.710,00	0,00	0,00	0,00	0,00	58.710,00	
22762	431A	0100			GESTIÓ APARCAMENT M.SDA.FAMÍLIA				I.M.M.B.
			30.000,00	0,00	0,00	0,00	0,00	30.000,00	
22763	431A	0100			GESTIÓ COBRAMENT M. DEL BESÓS				I.M.M.B.
			20.179,00	0,00	0,00	0,00	0,00	20.179,00	
22764	431A	0100			VIGILÀNCIA M.STA. CATERINA				I.M.M.B.
			184.370,00	0,00	0,00	0,00	0,00	184.370,00	
22765	431A	0100			MANTENIMENT INSTAL·LACIONS M.STA. CATERINA				I.M.M.B.
			26.579,00	0,00	0,00	0,00	0,00	26.579,00	
22766	431A	0100			MANTENIMENT PORTES I AIRE M. DE LA MARINA				I.M.M.B.
			6.202,00	0,00	0,00	0,00	0,00	6.202,00	
22767	431A	0100			VIGILÀNCIA M.BOQUERIA				I.M.M.B.
			226.908,00	0,00	0,00	0,00	0,00	226.908,00	
22768	431A	0100			MANTENIMENT ESCALES MEC. M.LESSEPS				I.M.M.B.
			20.206,00	0,00	0,00	0,00	0,00	20.206,00	

Inst.Mpal. de Mercats
 PERÍODE : 01.01.2013 - 31.12.2013
 CLAS.ECO.1: *
 CLAS.FUN.1: *
 POS.PRESS.: *

ESTAT D' EXECUCIÓ DEL PRESSUPOST ** ESTAT DE MCs **
 CLAS.ORG. : 0100
 CLAS.ECO.5: *
 CLAS.FUN.4: *
 FONDOS : *

DATA: 20.02.2014 FULL: 7
 EXERCICI: 2013 USUARI: B806592
 HORA: 13:07
 CRITERI: COMPTABL
 TIPUS: DESPESES

Econ.5	Func.5	Org.4	Fondos	Vinculació Fonaments	Text Grup. niv.1 Aplicat Crèdit	Baixes	Text Func. niv.5 Saldo Mani.	Definitiu	Text Org. niv.4
22769	431A	0100			PLAGUES MERCATS				I.M.M.B.
			75.293,00	0,00	0,00	0,00	0,00	75.293,00	
22792	431A	0100			NETEJA D'OFICINES				I.M.M.B.
			58.483,00	0,00	0,00	0,00	0,00	58.483,00	
22793	431A	0100			NETEJA FBELLCATRE				I.M.M.B.
			128.959,00	0,00	0,00	0,00	0,00	128.959,00	
22794	431A	0100			GESTIÓ COBR.VIGIL. FIRA BELLCATRE				I.M.M.B.
			225.125,00	0,00	0,00	0,00	0,00	225.125,00	
22795	431A	0100			VIGILÀNCIA MSANT ANTONI				I.M.M.B.
			133.757,00	0,00	0,00	0,00	0,00	133.757,00	
22796	431A	0100			VIGILÀNCIA MLLIBERTAT				I.M.M.B.
			42.000,00	0,00	0,00	0,00	0,00	42.000,00	
23001	431A	0100			DIETES DEL PERSONAL NO DIRECTIU				I.M.M.B.
			3.747,00	0,00	0,00	0,00	0,00	3.747,00	
23100	431A	0100			LOCOMOCIÓ DE PERSONAL				I.M.M.B.
			13.202,00	0,00	0,00	0,00	0,00	13.202,00	
48901	431A	0100			ALTRES TRANSFERENCIES				I.M.M.B.
			35.895,00	0,00	0,00	0,00	0,00	85.895,00	
48965	431A	0100			TRANSFERENCIES CORRENTS A LES AAVV				I.M.M.B.
			153.475,00	0,00	0,00	0,00	0,00	153.475,00	
62234	431A	0100			OBRES DE MILLORA ALS MERCATS				I.M.M.B.
			626.620,00	0,00	0,00	0,00	0,00	626.620,00	
62239	431A	0100			REMODELACIÓ MERCAT GUINARDÓ				I.M.M.B.
			0,00	0,00	0,00	0,00	163.000,00	163.000,00	
62241	431A	0100			REMODELACIÓ M. SANT ANTONI				I.M.M.B.
			0,00	12.004,73	0,00	0,00	1.263.959,81-	7.341.161,73	
62242	431A	0100			REMODELACIÓ M.NINOT				I.M.M.B.
			0,00	582.223,40	0,00	0,00	1.085.451,13-	7.923.935,78	
62243	431A	0100			REMODELACIÓ M. DE SANTS				I.M.M.B.
			0,00	509.049,45	0,00	0,00	630.263,97	9.519.553,84	
62244	431A	0100			REMODELACIÓ MERCAT BON PASTOR				I.M.M.B.
			0,00	102.297,50	0,00	0,00	139.300,01-	256.966,10	
62245	431A	0100			REMODELACIÓ MERCAT PROVENÇALS				I.M.M.B.
			0,00	3.200.218,33	0,00	0,00	1.251.194,07-	3.207.775,43	
62246	431A	0100			Remodelació del Mercat de la Guineueta				I.M.M.B.
			0,00	1.077.725,37	0,00	0,00	595.143,86	1.718.421,41	

Inst.Mpal. de Mercats
 PERÍODE : 01.01.2013 - 31.12.2013
 CLAS.ECO.1: *
 CLAS.FUN.1: *
 POS.PRESS.: *

ESTAT D' EXECUCIÓ DEL PRESSUPOST ** ESTAT DE MCs **
 CLAS.ORG. : 0100
 CLAS.ECO.5: *
 CLAS.FUN.4: *
 FONDOS : *

DATA: 20.02.2014 FULL: 8
 EXERCICI: 2013 USUARI: B806592
 HORA: 13:07
 CRITERI: COMPTABL
 TIPUS: DESPESSES

Econ.5 Func.5 Org.4 Fondos Inicial	Vinculació ROMANENTS	Text Econòm. niv.5 Ampliac. Crèdit	Baixes	Text Func. niv.5 Saldo Mini	Destinació	Text Org. niv.4
62249 431A 0100 0,00	205.760,11	Remodelació del Mercat de Belcaire	0,00 0,00	0,00	1.429.442,06	I.M.M.B.
62252 431A 0100 0,00	47.226,08	Remodelació del Mercat de la Vall d'Hebron	0,00 0,00	2.529.222,48-	189.685,42	I.M.M.B.
62253 431A 0100 0,00	7.260,00	MERCAT BORN	0,00 0,00	7.260,00-	0,00	I.M.M.B.
62254 431A 0100 0,00	1.042.319,93	TANCAMENT PLAÇA GARDUNYA	0,00 0,00	364.207,61	1.606.527,54	I.M.M.B.
62259 431A 0100 0,00	0,00	Pla integral cambres frigorífiques (ASP)	0,00 0,00	128.906,98	574.653,20	I.M.M.B.
62262 431A 0100 0,00	23.945,40	REMODELACIÓ M. S. MARTI	0,00 0,00	560.688,17	1.053.179,45	I.M.M.B.
62263 431A 0100 0,00	0,00	MANTENIMENT M. S.FAMILIA	0,00 0,00	595.326,00	644.251,00	I.M.M.B.
62264 431A 0100 0,00	0,00	MERCAT BARCELONETA	0,00 0,00	43.566,35	43.566,35	I.M.M.B.
62265 431A 0100 0,00	0,00	MERCAT STA. CATERINA. OBRES	0,00 0,00	52.841,12	52.841,12	I.M.M.B.
62266 431A 0100 0,00	0,00	FLORS DE LA RAMBLA. CONDICIONAMENT	0,00 0,00	10.831,90	10.831,80	I.M.M.B.
62267 431A 0100 0,00	0,00	MERCAT CONCEPCIÓ. CONDICIONAMENT	0,00 0,00	113.955,55	113.955,55	I.M.M.B.
62268 431A 0100 0,00	0,00	MERCAT ABACERIA. AMORTITZACIONS I TRASLLATS	0,00 0,00	0,00	0,00	I.M.M.B.
62269 431A 0100 0,00	0,00	MERCAT HORTA. CONDICIONAMENT	0,00 0,00	12.251,27	12.251,27	I.M.M.B.
62270 431A 0100 0,00	0,00	MERCAT MONTSERRAT. CONDICIONAMENT	0,00 0,00	15.000,00	15.000,00	I.M.M.B.
62271 431A 0100 0,00	0,00	MERCAT MERCÉ. CONDICIONAMENT	0,00 0,00	491.480,10	491.480,10	I.M.M.B.
62272 431A 0100 0,00	0,00	MERCAT CLOT. SERVEIS	0,00 0,00	91.657,96	91.657,96	I.M.M.B.
62273 431A 0100 0,00	0,00	MERCAT BESÒS. AMORTITZACIONS I TRASLLATS	0,00 0,00	215.400,02	215.400,02	I.M.M.B.
62274 431A 0100 0,00	0,00	MERCAT HOSTAFRANCS. PINTURA	0,00 0,00	1.560,90	1.560,90	I.M.M.B.

Econ. i Func. i Cg. i Fondos	Vinculació	Text Econ. niv. 5	Text Func. niv. 5	Text Cg. niv. 4
Initial	Romaments	Aplicac. Crèdit	Saldo MANA	Definitiu
62275 431A 0100		MERCAT LES CORTS. IMPERMEABILITACIÓ		I.M.M.B.
0,00	0,00	0,00	24.180,53	24.180,53
62276 431A 0100		MERCAT MARINA. MILLORA		I.M.M.B.
0,00	0,00	0,00	4.643,98	4.643,98
62277 431A 0100		MERCAT GALVANY. RENABILITACIÓ		I.M.M.B.
0,00	0,00	0,00	49.716,04	49.716,04
62278 431A 0100		ESCOMESA ELÈCTRICA PL. CATALUNYA		I.M.M.B.
0,00	0,00	0,00	142.285,95	142.285,95
62279 431A 0100		REMODELACIÓ COBERTA MERCAT TRES TORRES		I.M.M.B.
0,00	0,00	0,00	10.890,00	10.890,00
62280 431A 0100		BAIXES S. ANTONI I NINOT		I.M.M.B.
0,00	0,00	0,00	1.938.589,34	1.938.589,34
62500 431A 0100		MOBILIARI I EQUIPS D'OFICINA		I.M.M.B.
9.000,00	0,00	0,00	0,00	9.000,00
62600 431A 0100		EQUIPS PER PROCÉS D'INFORMACIÓ		I.M.M.B.
15.000,00	0,00	0,00	0,00	15.000,00
64001 431A 0100		AMORTITZACIONS DE PARADES		I.M.M.B.
75.000,00	0,00	0,00	0,00	75.000,00
64100 431A 0100		APLICACIONS INFORMÀTIQUES		I.M.M.B.
42.122,00	0,00	0,00	0,00	42.122,00
* Tota				
13.001.224,00	6.810.030,30	0,00	0,00	52.240.247,24



ESTAT DEL ROMANENT DE CRÈDIT

INSTITUT MUNICIPAL DE MERCATS DE MERCATS DE BARCELONA

ESTAT ROMANENT DE CRÈDIT 2013

CONCEPTE	Import detall	Import total
1. Pressupost definitiu despesa		51.106.837,01
2. Obligacions reconegudes netes		36.853.511,67
Detall del romanent de crèdit		
Saldos de disposicions	10.402.753,12	
Saldos d'autoritacions		
Saldos de crèdit	3.850.572,22	
3. Romanent de crèdit (1 - 2)	14.253.325,34	14.253.325,34

PROPOSTA D'INCORPORACIÓ DE ROMANENT

4. Crèdits d'incorporació obligatòria finançats amb compromís d'ingressos		10.012.687,90
Remodelació mercat Sant Antoni		2.478.748,87
Crèdits compromesos	2.478.748,87	
Remodelació mercat Ninot		4.658.234,90
Crèdits compromesos	4.658.234,90	
Remodelació mercat Sants		1.903.451,56
Crèdits compromesos	1.903.451,56	
Remodelació mercat Bon Pastor		84.500,00
Crèdits compromesos	84.500,00	
Remodelació mercat Vall Hebron		78.000,00
Crèdits compromesos	78.000,00	
Mercat Boqueria		359.705,48
Crèdits compromesos	359.705,48	
Pla integral Cambres Frigorífiques		54.365,31
Crèdits compromesos	54.365,31	
Remodelació mercat Sant Martí		362.674,94
Crèdits compromesos	362.674,94	
Manteniment mercat Sagrada Família		6.049,03
Crèdits compromesos	6.049,03	
Mercat Mercè. Condicionament		9.975,49
Crèdits compromesos	9.975,49	
Escomesa elèctrica Pl. Catalunya		16.982,32
Crèdits compromesos	16.982,32	
5. Crèdits d'incorporació obligatòria finançats amb romanent de tresoreria afectat		512.618,08
Remodelació Mercat Ninot		93.620,95
Crèdits compromesos	93.620,95	
Remodelació mercat Provençals		24.402,31
Crèdits compromesos	24.402,31	
Remodelació mercat Bellcaire		217.613,03
Crèdits compromesos	217.613,03	
Tancament plaça Gardunya		153.036,39
Crèdits compromesos	153.036,39	
Remodelació mercat Sant Martí		23.945,40
Crèdits compromesos	23.945,40	
6. Crèdits d'incorporació no obligatòria finançats amb Pressupost 2014 IMMB		74.197,50
Altres contractes de serveis		9.360,00
Crèdits compromesos	9.360,00	
Pla de Millores		64.837,50
Crèdits compromesos	64.837,50	
7. Romanent de Crèdit no incorporat		3.653.821,86

EL DIRECTOR FINANCER



EL GERENT



INSTITUT MUNICIPAL DE MERCATS DE MERCATS DE BARCELONA

INCORPORACIÓ DE ROMANENTS DE CRÈDIT 2013

CRÈDITS D'INCORPORACIÓ OBLIGATÒRIA FINANÇATS AMB COMPROMÍS D'INGRÉS FINANÇAMENT MUNICIPAL

PARTIDA	CONCEPTE	PROVEÏDOR	EXP.	ASS	IMPORT
62241	REMODELACIÓ MERCAT SANT ANTONI	RAVETLLAT-RIBAS S.L.	T0810 2010 121	26488	13.858,47
62241	REMODELACIÓ MERCAT SANT ANTONI	UTE N.MCT. S. ANTONI FASE II	T0810 2013 110	27228	2.014.708,15
62241	REMODELACIÓ MERCAT SANT ANTONI	UTE N.MCT. S. ANTONI FASE II	T0810 2013 287	30120	182,25
62241	REMODELACIÓ MERCAT SANT ANTONI	UTE N.MCT. S. ANTONI FASE II	T0810 2013 288	30125	450.000,00
TOTAL PARTIDA 62241					2.478.748,87
62242	REMODELACIÓ MERCAT NINOT	UTE G-56 S.A.-MAP ARQUITECTOS SL	T0810 2010 123	26456	94.881,22
62242	REMODELACIÓ MERCAT NINOT	UTE MERCAT NINOT BARCELONA	T0810 2013 111	27229	4.045.120,91
62242	REMODELACIÓ MERCAT NINOT	UTE MERCAT NINOT BARCELONA	T0810 2013 289	30222	239.500,77
TOTAL PARTIDA 62242					4.379.502,90
62243	REMODELACIÓ MERCAT DE SANTS	COMSA, S.A.	T0810 2012 137	26089	1.874.375,77
62243	REMODELACIÓ MERCAT DE SANTS	EDUARD PEREZ RAMIREZ	T0810 2013 250	29385	10.914,20
62243	REMODELACIÓ MERCAT DE SANTS	FCC CONSTRUCCION, S.A.	T0810 2013 246	29359	23.008,41
62243	REMODELACIÓ MERCAT DE SANTS	PAYMA COTAS, S.A.	T0810 2013 75	28824	811,42
62243	REMODELACIÓ MERCAT DE SANTS	PAYMA COTAS, S.A.	T0810 2013 87	26933	7.471,75
62243	REMODELACIÓ MERCAT DE SANTS	PB2 PROJECTES, S.L.	T0810 2010 122	28083	29.572,01
TOTAL PARTIDA 62243					1.746.153,56
62244	REMODELACIÓ MERCAT BON PASTOR	ARQUITECTURA & INSTAL·LACIONS AA25	T0810 2013 219	29025	72.000,00
62244	REMODELACIÓ MERCAT BON PASTOR	AMORTITZACIONS PARADES	T0810 2010 180	26469	12.500,00
TOTAL PARTIDA 62244					84.500,00
62252	REMODELACIÓ MERCAT VALL HEBRON	BAAS JORDI BAOIA SLP	T0810 2013 229	29051	78.000,00
TOTAL PARTIDA 62252					78.000,00
62254	MERCAT BOQUERIA	DALKIA CATALUNYA S.A.	T0810 2013 164	28481	59.899,98
62254	MERCAT BOQUERIA	DECOFRIO, SL	T0810 2013 206	28882	12.754,13
62254	MERCAT BOQUERIA	DRAGADOS, S.A.	T0810 2013 245	29294	55.344,10
62254	MERCAT BOQUERIA	ELECTRICA DE CONTROL POTENCIA RENOB	T0810 2013 170	28501	28.842,04
62254	MERCAT BOQUERIA	ERKALTUNG, SL	T0810 2013 246	29363	25.231,00
62254	MERCAT BOQUERIA	GRUPO DE ING. CAÑAS Y ASOCIADOS SLP	T0810 2013 148	28057	242,00
62254	MERCAT BOQUERIA	METALISTERIA ROBLEDO S.L.	T0810 2013 163	28480	33.756,58
62254	MERCAT BOQUERIA	PECOMARK INDUSTRIAL, SLU	T0810 2013 180	28596	52.841,45
62254	MERCAT BOQUERIA	PERI, S.A.	T0810 2013 150	28211	347,27
TOTAL PARTIDA 62254					289.258,55
62259	PLA INTEGRAL CAMBRES FRIGORÍFIQUES	FREDVIC S.L.	T0810 2013 157	28364	54.365,31
TOTAL PARTIDA 62259					54.365,31
62282	REMODELACIÓ MERCAT SANT MARTÍ	ACSA OBRAS E INFRAESTRUCTURAS S.A.	T0810 2013 158	28440	321.255,43
62282	REMODELACIÓ MERCAT SANT MARTÍ	B.FOLGAROLAS SL	T0810 2013 282	29885	41.419,51
TOTAL PARTIDA 62282					382.674,94

INSTITUT MUNICIPAL DE MERCATS DE MERCATS DE BARCELONA

62263	MANTENIMENT MERCAT SAGRADA FAMÍLIA	ASCENSORES ERSCE, S.A	T0810 2013 208	28888	6.049,03
TOTAL PARTIDA 62263					6.049,03
62271	MERCAT MERCÈ. CONDICIONAMENT	G56, S.A	T0810 2013 211	28942	9.975,49
TOTAL PARTIDA 62271					9.975,49
62278	ESCOMESA ELÈCTRICA PL. CATALUNYA	EMTE, SLU	T0810 2013 227	29043	8.047,65
62278	ESCOMESA ELÈCTRICA PL. CATALUNYA	EMTE, SLU	T0810 2013 235	29094	4.712,63
62278	ESCOMESA ELÈCTRICA PL. CATALUNYA	INGENIEROS EMETRES, SLP	T0810 2013 234	29092	503,96
62278	ESCOMESA ELÈCTRICA PL. CATALUNYA	RUBATEC, S.A.	T0810 2013 228	29044	5.718,08
TOTAL PARTIDA 62278					18.982,32
TOTAL MUNICIPAL (C.I.)					9.488.210,97

CRÈDITS D'INCORPORACIÓ OBLIGATÒRIA FINANÇATS AMB COMPROMÍS D'INGRÉS FINANÇAMENT EXTERN

PARTIDA	CONCEPTE	PROVEÏDOR	EXP	ASS	IMPORT
62242	REMODELACIÓ MERCAT NINOT	UTE G-56 S.A.-MAP ARQUITECTOS SL	T0810 2010 123	26456	278.732,00
TOTAL PARTIDA 62242					278.732,00
62243	REMODELACIÓ MERCAT DE SANTS	COMSA, S.A.	T0810 2012 137	26089	157.298,00
TOTAL PARTIDA 62243					157.298,00
62254	TANCAMENT PLAÇA GARDUNYA	CRÈDIT DISPONIBLE			90.446,93
TOTAL PARTIDA 62254					90.446,93
TOTAL EXTERN (C.I.)					526.476,93

CRÈDITS D'INCORPORACIÓ OBLIGATÒRIA FINANÇATS AMB ROMANENT DE TRESORERIA AFECTAT

PARTIDA	CONCEPTE	PROVEÏDOR	EXP.	ASS.	IMPORT
62242	REMODELACIÓ MERCAT NINOT	UTE G-56 S.A.-MAP ARQUITECTOS SL	T0810 2010 123	26456	93.620,95
TOTAL PARTIDA 62242					93.620,95
62245	REMODELACIÓ MERCAT PROVENÇALS	CATALANA DE SEGURETAT I COMUNICACIO	T0810 2013 253	29379	14.008,07
62245	REMODELACIÓ MERCAT PROVENÇALS	CATALANA DE SEGURETAT INTEGRAL, SLL	T0810 2013 284	29887	7.331,58
62245	REMODELACIÓ MERCAT PROVENÇALS	G56, S.A	T0810 2013 225	29040	1.731,69
62245	REMODELACIÓ MERCAT PROVENÇALS	CRÈDIT DISPONIBLE			1.330,97
TOTAL PARTIDA 62245					24.402,31
62249	REMODELACIÓ MERCAT BELLCALRE	ALBERTO AGUILA LLORENS	T0810 2013 278		7.425,53
62249	REMODELACIÓ MERCAT BELLCALRE	b720 ARQUITECTURA SL	T0810 2012 64		5.445,00
62249	REMODELACIÓ MERCAT BELLCALRE	CATALANA DE SEGURETAT I COMUNICACIO	T0810 2013 279		5.392,41
62249	REMODELACIÓ MERCAT BELLCALRE	AMORTITZACIONS PARADES	T0810 2010 124		76.300,00
62249	REMODELACIÓ MERCAT BELLCALRE	SOLDAFERM SL	T0810 2013 268		36.129,39
62249	REMODELACIÓ MERCAT BELLCALRE	TORRENTE EXTERIORES, SL	T0810 2013 231		6.873,04
62249	REMODELACIÓ MERCAT BELLCALRE	TORRENTE EXTERIORES, SL	T0810 2013 274		72.554,26
62249	REMODELACIÓ MERCAT BELLCALRE	XAVIER OLIVA RODES	T0810 2013 152		2.207,04
62249	REMODELACIÓ MERCAT BELLCALRE	XAVIER OLIVA RODES	T0810 2013 201		3.286,36
TOTAL PARTIDA 62249					217.613,03
62254	TANCAMENT PLAÇA GARDUNYA	CRÈDIT DISPONIBLE			153.036,39
TOTAL PARTIDA 62254					153.036,39
62282	REMODELACIÓ MERCAT SANT MARTÍ	COMAS-PONT ARQUITECTES, SLP	T0810 2012 57	26464	23.945,40
TOTAL PARTIDA 62282					23.945,40
TOTAL EXTERN					612.618,08

INSTITUT MUNICIPAL DE MERCATS DE MERCATS DE BARCELONA

CRÈDITS D'INCORPORACIÓ VOLUNTÀRIA FINANÇATS AMB PRESSUPOST 2014 IMMB

PARTIDA	CONCEPTE	PROVEÏDOR	EXP.	ASS.	IMPORT
22719	ALTRES CONTRACTES DE SERVEIS	SYL Creaciones Gráficas y Publicitat	T0810 2013 320	30305	9.360,00
TOTAL PARTIDA 22719					9.360,00
62234	PLA DE MILLORES	ANEMONA COMUNICACION SL	T0810 2013 280	29811	19.602,00
62234	PLA DE MILLORES	GRUPO DE ING. CAÑAS Y ASOCIADOS SLP	T0810 2013 43	26228	5.868,50
62234	PLA DE MILLORES	IMPERMEABILIZ., PROTECCION Y LIMPIEZ	T0810 2013 280	29867	12.632,40
62234	PLA DE MILLORES	IMTECH SPAIN SL	T0810 2013 259	29595	26.734,60
TOTAL PARTIDA 62234					64.837,50
TOTAL VOLUNTARI					74.197,50
TOTAL DE DISPOSICIONS A TRASPASSAR					10.599.603,48

EL DIRECTOR FINANCER

EL GERENT

INFORMACIÓ PRESSUPOSTÀRIA
Exercici Corrent. Pressupost
d'ingressos

Procés de gestió: drets anul.lats i drets cancel.lats

008 Inst.Mpal. de Mercats

Data: 16.04.2014

Hora: 13:25

Estat d'execució d'ingressos del pressupost

Usuari: AM23137

Exercici:2013

Interval dates: 01.01.2013-31.12.2013

Clas.Eco.1:*

Clas.Eco.5: *

Full: 1

Clas.Func.1:*

Clas.Func.4:*

Clas.Org.: *

Pos.Press.: *

Fondo: *

ECONOMICA 5 TEXT ECONOMIC DE NIVELL 5				ECONOMICA 1 TEXT ECONOMIC DE NIVELL 1				
ANUL·LACIÓ	ADRN.	FRACCION.	DEVOLUCIÓ	INGRESSOS	TOTAL ANUL.	INSOLVENCIES	TOTAL CANCEL.	DRETS ANUL/CANC
* 32907	TRASPASSOS MERCATS CENTRALS		3		TAXES I ALTRES INGRESSOS			
0,00		0,00		0,00	0,00	0,00	0,00	0,00
* 32908	SUBHASTES I ADJUDICACIONS		3		TAXES I ALTRES INGRESSOS			
39.265,33		108.272,31		0,00	147.537,64	0,00	0,00	147.537,64
* 32909	TRASPASOS I ALTRES		3		TAXES I ALTRES INGRESSOS			
0,00		0,00		0,00	0,00	0,00	0,00	0,00
* 32910	CÀNON		3		TAXES I ALTRES INGRESSOS			
2.558,51		0,00		0,00	2.558,51	0,00	0,00	2.558,51
* 32911	CAMBRES FRIGORIFIQUES		3		TAXES I ALTRES INGRESSOS			
653,43		0,00		0,00	653,43	0,00	0,00	653,43
* 32912	FIRA BELLAIRE		3		TAXES I ALTRES INGRESSOS			
0,00		0,00		0,00	0,00	0,00	0,00	0,00
* 32913	SERVEIS VIG/MANT DIVERSOS MERCATS		3		TAXES I ALTRES INGRESSOS			
9,37		0,00		0,00	9,37	0,00	0,00	9,37
* 32914	APARCAMENTS DIVERSOS MERCATS		3		TAXES I ALTRES INGRESSOS			
0,00		0,00		0,00	0,00	0,00	0,00	0,00
* 32915	SUBMINISTRAMENT D' AIGUA		3		TAXES I ALTRES INGRESSOS			
32,45		0,00		0,00	32,45	0,00	0,00	32,45
* 32916	SUBMINISTRAMENT D'ELECTRICITAT		3		TAXES I ALTRES INGRESSOS			
257,32		0,00		0,00	257,32	0,00	0,00	257,32
* 32917	RECAPTACIÓ RECOLLIDA BROSSA		3		TAXES I ALTRES INGRESSOS			
353,14		0,00		0,00	353,14	0,00	0,00	353,14
* 32918	CAMPANYES		3		TAXES I ALTRES INGRESSOS			
39,00		0,00		48.320,00	48.359,00	0,00	0,00	48.359,00
* 32920	MERCADILLO MERCAT DEL BESOS		3		TAXES I ALTRES INGRESSOS			
0,00		0,00		0,00	0,00	0,00	0,00	0,00
* 32921	REMODELACIÓ I OBRES MERCATS		3		TAXES I ALTRES INGRESSOS			
7.036,07		0,00		0,00	7.036,07	0,00	0,00	7.036,07

008 Inst.Mpal. de Mercats

Data: 16.04.2014

Hora: 13:25

Estat d'execució d'ingressos del pressupost

Usuari: AM23137

Exercici:2013

Interval dates: 01.01.2013-31.12.2013

Clas.Eco.1:*

Clas.Eco.5: *

Full: 2

Clas.Func.1:*

Clas.Func.4:*

Clas.Org.: *

Pos.Press.: *

Fondo: *

ECONÒMICA 5 TEXT ECONÒMIC DE NIVELL 5				ECONÒMICA 1 TEXT ECONÒMIC DE NIVELL 1			
ANUL·LACIÓ	ADRN. FRACCION.	DEVOLUCIÓ INGRESSOS		TOTAL ANUL·LACIÓ	INSOLVÈNCIES	TOTAL CANCEL·LACIÓ	DRETS ANUL·LACIÓ/CANCEL·LACIÓ
* 32922	PROMOCIONS		3	TAXES I ALTRES INGRESSOS			
0,00		0,00		0,00	0,00	0,00	0,00
* 39190	SANCIONS		3	TAXES I ALTRES INGRESSOS			
0,00		0,00		0,00	0,00	0,00	0,00
* 39210	RECARREC D'APRESSAMENT		3	TAXES I ALTRES INGRESSOS			
0,00		0,00		0,00	0,00	0,00	0,00
* 39300	INTERESSOS DE DEMORA		3	TAXES I ALTRES INGRESSOS			
0,00		0,00		0,00	0,00	0,00	0,00
* 39912	INCAUTACIÓ DE DIPÒSITS		3	TAXES I ALTRES INGRESSOS			
0,00		0,00		0,00	0,00	0,00	0,00
* 39920	FIRA MERCATS DE MERCATS		3	TAXES I ALTRES INGRESSOS			
0,00		0,00		0,00	0,00	0,00	0,00
* 39930	SUBMINISTRAMENT D'AIGUA		3	TAXES I ALTRES INGRESSOS			
0,00		0,00		0,00	0,00	0,00	0,00
* 39932	SERV. NETEJA I VIGILÀNCIA FIRA BELLCAIRE		3	TAXES I ALTRES INGRESSOS			
0,00		0,00		0,00	0,00	0,00	0,00
* 39933	REMOD.I OBRES MERCATS		3	TAXES I ALTRES INGRESSOS			
0,00		0,00		0,00	0,00	0,00	0,00
* 39935	ASSESSORAMENTS EXTERNS I ALTRES (ASSESSORAMENT)		3	TAXES I ALTRES INGRESSOS			
0,00		0,00		0,00	0,00	0,00	0,00
* 39936	SERVEIS VIG/MANT DIVERSOS MERCATS		3	TAXES I ALTRES INGRESSOS			
0,00		0,00		0,00	0,00	0,00	0,00
* 39937	APARCAMENT DIVERSOS MERCATS		3	TAXES I ALTRES INGRESSOS			
0,00		0,00		0,00	0,00	0,00	0,00
* 39938	SUBMINISTRAMENT D'ELECTRICITAT		3	TAXES I ALTRES INGRESSOS			
0,00		0,00		0,00	0,00	0,00	0,00
* 39939	RECAPTACIÓ PER RECOLLIDA DE BROSSA		3	TAXES I ALTRES INGRESSOS			
0,00		0,00		0,00	0,00	0,00	0,00

008 Inst.Mpal. de Mercats

Data: 16.04.2014

Hora: 13:25

Estat d'execució d'ingressos del pressupost

Usuari: AM23137

Exercici:2013

Interval dates: 01.01.2013-31.12.2013

Clas.Eco.1:*

Clas.Eco.5: *

Full: 3

Clas.Func.1:*

Clas.Func.4:*

Clas.Org.: *

Pos.Press.: *

Fondo: *

ECONOMICA 5 TEXT ECONOMIC DE NIVELL 5				ECONOMICA 1 TEXT ECONOMIC DE NIVELL 1			
ANUL·LACIÓ	AJORN. FRACCION.	DEVOLUCIÓ INGRESSOS		TOTAL ANUL.	INSOLVENCIES	TOTAL CANCEL.	DRETS ANUL/CANC
* 39990	SINISTRES		3	TAXES I ALTRES INGRESSOS			
0,00	0,00	0,00		0,00	0,00	0,00	0,00
* 39999	ALTRES INGRESSOS DIVERSOS		3	TAXES I ALTRES INGRESSOS			
0,00	0,00	0,00		0,00	0,00	0,00	0,00
*** Total			3	TAXES I ALTRES INGRESSOS			
50.204,62	108.272,31	48.320,00		206.796,93	0,00	0,00	206.796,93
* 40000	TRANSFERENCIA CORRENT AJUNTAMENT		4	TRANSFERENCIES CORRENTS			
0,00	0,00	0,00		0,00	0,00	0,00	0,00
* 40010	CANON		4	TRANSFERENCIES CORRENTS			
0,00	0,00	0,00		0,00	0,00	0,00	0,00
* 40011	CAMBRES FRIGORÍFIQUES		4	TRANSFERENCIES CORRENTS			
0,00	0,00	0,00		0,00	0,00	0,00	0,00
* 40012	PROMOCIONS		4	TRANSFERENCIES CORRENTS			
0,00	0,00	0,00		0,00	0,00	0,00	0,00
* 40013	FIRA DE BELLCAIRE		4	TRANSFERENCIES CORRENTS			
0,00	0,00	0,00		0,00	0,00	0,00	0,00
* 40014	TRASPASSOS I ALTRES		4	TRANSFERENCIES CORRENTS			
0,00	0,00	0,00		0,00	0,00	0,00	0,00
* 40016	MERCADILLO MERCAT DEL BESOS		4	TRANSFERENCIES CORRENTS			
0,00	0,00	0,00		0,00	0,00	0,00	0,00
* 45003	TRANSFERENCIES CORRENTS GENERALITAT		4	TRANSFERENCIES CORRENTS			
0,00	0,00	0,00		0,00	0,00	0,00	0,00
* 46101	TRANSFER CORRENT DIPU BCN		4	TRANSFERENCIES CORRENTS			
0,00	0,00	0,00		0,00	0,00	0,00	0,00
* 49113	FEDER MED-EMPORION		4	TRANSFERENCIES CORRENTS			
0,00	0,00	0,00		0,00	0,00	0,00	0,00
* 49115	PROJECTE URBACT		4	TRANSFERENCIES CORRENTS			
0,00	0,00	0,00		0,00	0,00	0,00	0,00

008 Inst.Mpal. de Mercats

Data: 16.04.2014

Hora: 13:25

Estat d'execució d'ingressos del pressupost

Usuari: AM23137

Exercici:2013

Interval dates: 01.01.2013-31.12.2013

Clas.Eco.1:*

Clas.Eco.5: *

Full: 4

Clas.Func.1:*

Clas.Func.4:*

Clas.Org.: *

Pos.Press.: *

Fondo: *

ECONÒMICA 5 TEXT ECONÒMIC DE NIVELL 5				ECONÒMICA 1 TEXT ECONÒMIC DE NIVELL 1			
ANUL·LACIÓ	AL·GN. FRACCION.	DEVOLUCIÓ	INGRESSOS	TOTAL ANUL·LACIÓ	INSOLVÈNCIES	TOTAL CANCEL·LACIÓ	DRETS ANUL·LACIÓ/CANCEL·LACIÓ
*** Total	0,00	0,00	0,00	4	TRANSFERÈNCIES CORRENTS	0,00	0,00
* 52000	INTERESSOS DE DIPÒSITS ENTITATS FINANCERES	0,00	0,00	5	INGRESSOS PATRIMONIALS	0,00	0,00
*** Total	0,00	0,00	0,00	5	INGRESSOS PATRIMONIALS	0,00	0,00
* 61900	INVERSIÓ PER COMPTE AJUNTAMENT	0,00	0,00	6	VENDA D'INVERSIONS REALS	0,00	0,00
*** Total	0,00	0,00	0,00	6	VENDA D'INVERSIONS REALS	0,00	0,00
* 74010	TRANSFERÈNCIA CAPITAL DE BSM	0,00	0,00	7	TRANSFERÈNCIES DE CAPITAL	0,00	0,00
* 77000	D'EMPRESES PRIVADES	0,00	0,00	7	TRANSFERÈNCIES DE CAPITAL	0,00	0,00
* 78042	TRANSF. CAP AAVV M. NINOT	9.361,91	0,00	7	TRANSFERÈNCIES DE CAPITAL	9.361,91	0,00
* 78043	TRANSF. CAP AAVV M. SANTS	11.151,08	0,00	7	TRANSFERÈNCIES DE CAPITAL	11.151,08	0,00
* 78046	TRANSF. CAP AAVV M. GUINEUETA	0,00	0,00	7	TRANSFERÈNCIES DE CAPITAL	0,00	0,00
* 78047	TRANSF. CAP AAVV M. BELLCAIRE	42.259,50	0,00	7	TRANSFERÈNCIES DE CAPITAL	42.259,50	0,00
*** Total	62.772,49	0,00	90.509,24	7	TRANSFERÈNCIES DE CAPITAL	153.281,73	0,00
* 87010	ROMANENT TRESORERIA DESPESES FINANÇAMENT AFECTAT	0,00	0,00	8	ACTIUS FINANCERS	0,00	0,00
*** Total	0,00	0,00	0,00	8	ACTIUS FINANCERS	0,00	0,00

008 Inst.Mpal. de Mercats

Data: 16.04.2014

Hora: 13:25

Estat d'execució d'ingressos del pressupost

Usuari: AM23137

Exercici:2013

Interval dates: 01.01.2013-31.12.2013

Clas.Eco.1:*

Clas.Eco.5: *

Full: 5

Clas.Func.1:*

Clas.Func.4:*

Clas.Org.: *

Pos.Press.: *

Fondo: *

ECONOMICA 5 TEXT ECONOMIC DE NIVELL 5			ECONOMICA 1 TEXT ECONOMIC DE NIVELL 1				
ANUL LACIO	AJORN. FRACCION.	DEVOLUCIO INGRESSOS	TOTAL ANUL.	INSOLVENCIES	TOTAL CANCEL.	DRETS ANUL/CANC	
***** TOTAL	112.977,11	108.272,31	138.829,24	360.078,66	0,00	0,00	360.078,66

Procés de gestió: Recaptació neta

008 Inst.Mpal. de Mercats

Data: 16.04.2014 Hora: 13:30

Estat d'execució d'ingressos del pressupost

Usuari: AM23137

Exercici:2013

Interval dates: 01.01.2013-31.12.2013

Clas.Eco.1:*

Clas.Eco.5: *

Full: 1

Clas.Func.1:*

Clas.Func.4:*

Clas.Org.: *

Pos.Press.: *

Fondo: *

ECONÒMICA 5	TEXT ECONÒMIC DE NIVELL 5		ECONÒMICA 1	TEXT ECONÒMIC DE NIVELL 1
	RECAPTACIÓ	DEVOLUCIÓ INGRESSOS	RECAPTACIÓ NETA	
32907	TRASPASSOS MERCATS CENTRALS	0,00	3	TAXES I ALTRES INGRESSOS
	97.048,60		97.048,60	
* 32907	TRASPASSOS MERCATS CENTRALS	0,00	3	TAXES I ALTRES INGRESSOS
	97.048,60		97.048,60	
32908	SUBHASTES I ADJUDICACIONS	0,00	3	TAXES I ALTRES INGRESSOS
	601.624,44		601.624,44	
* 32908	SUBHASTES I ADJUDICACIONS	0,00	3	TAXES I ALTRES INGRESSOS
	601.624,44		601.624,44	
32909	TRASPASSOS I ALTRES	0,00	3	TAXES I ALTRES INGRESSOS
	539.760,40		539.760,40	
* 32909	TRASPASSOS I ALTRES	0,00	3	TAXES I ALTRES INGRESSOS
	539.760,40		539.760,40	
32910	CÀNON	0,00	3	TAXES I ALTRES INGRESSOS
	3.115.949,08		3.115.949,08	
* 32910	CÀNON	0,00	3	TAXES I ALTRES INGRESSOS
	3.115.949,08		3.115.949,08	
32911	CAMBRES FRIGORIFIQUES	0,00	3	TAXES I ALTRES INGRESSOS
	475.605,77		475.605,77	
* 32911	CAMBRES FRIGORIFIQUES	0,00	3	TAXES I ALTRES INGRESSOS
	475.605,77		475.605,77	
32912	FIRA BELLAIRE	0,00	3	TAXES I ALTRES INGRESSOS
	677.854,92		677.854,92	
* 32912	FIRA BELLAIRE	0,00	3	TAXES I ALTRES INGRESSOS
	677.854,92		677.854,92	
32913	SERVEIS VIG/MANT DIVERSOS MERCATS	0,00	3	TAXES I ALTRES INGRESSOS
	141.590,98		141.590,98	
* 32913	SERVEIS VIG/MANT DIVERSOS MERCATS	0,00	3	TAXES I ALTRES INGRESSOS
	141.590,98		141.590,98	

008 Inst.Mpal. de Mercats

Data: 16.04.2014 Hora: 13:30

Estat d'execució d'ingressos del pressupost

Usuari: AM23137

Exercici:2013

Interval dates: 01.01.2013-31.12.2013

Clas.Eco.1:*

Clas.Eco.5: *

Full: 2

Clas.Func.1:*

Clas.Func.4:*

Clas.Org.: *

Pos.Press.: *

Fondo: *

ECONÒMICA 5	TEXT ECONÒMIC DE NIVELL 5		ECONÒMICA 1	TEXT ECONÒMIC DE NIVELL 1
	RECAPTACIÓ	DEVOLUCIÓ INGRESSOS	RECAPTACIÓ NETA	
32914	APARCAMENTS DIVERSOS MERCATS		3	TAXES I ALTRES INGRESSOS
	253.102,65	0,00	253.102,65	
* 32914	APARCAMENTS DIVERSOS MERCATS		3	TAXES I ALTRES INGRESSOS
	253.102,65	0,00	253.102,65	
32915	SUBMINISTRAMENT D' AIGUA		3	TAXES I ALTRES INGRESSOS
	212.295,59	0,00	212.295,59	
* 32915	SUBMINISTRAMENT D' AIGUA		3	TAXES I ALTRES INGRESSOS
	212.295,59	0,00	212.295,59	
32916	SUBMINISTRAMENT D'ELECTRICITAT		3	TAXES I ALTRES INGRESSOS
	1.508.173,03	0,00	1.508.173,03	
* 32916	SUBMINISTRAMENT D'ELECTRICITAT		3	TAXES I ALTRES INGRESSOS
	1.508.173,03	0,00	1.508.173,03	
32917	RECAPTACIÓ RECOLLIDA BROSSA		3	TAXES I ALTRES INGRESSOS
	652.649,79	0,00	652.649,79	
* 32917	RECAPTACIÓ RECOLLIDA BROSSA		3	TAXES I ALTRES INGRESSOS
	652.649,79	0,00	652.649,79	
32918	CAMPANYES		3	TAXES I ALTRES INGRESSOS
	70.551,00	48.320,00	22.231,00	
* 32918	CAMPANYES		3	TAXES I ALTRES INGRESSOS
	70.551,00	48.320,00	22.231,00	
32920	MERCADILLO MERCAT DEL BESOS		3	TAXES I ALTRES INGRESSOS
	26.694,00	0,00	26.694,00	
* 32920	MERCADILLO MERCAT DEL BESOS		3	TAXES I ALTRES INGRESSOS
	26.694,00	0,00	26.694,00	
32921	REMODELACIÓ I OBRES MERCATS		3	TAXES I ALTRES INGRESSOS
	125.622,89	0,00	125.622,89	
* 32921	REMODELACIÓ I OBRES MERCATS		3	TAXES I ALTRES INGRESSOS
	125.622,89	0,00	125.622,89	

008 Inst.Mpal. de Mercats

Data: 16.04.2014

Hora: 13:30

Estat d'execució d'ingressos del pressupost

Usuari: AM23137

Exercici:2013

Interval dates: 01.01.2013-31.12.2013

Clas.Eco.1:*

Clas.Eco.5: *

Full: 3

Clas.Func.1:*

Clas.Func.4:*

Clas.Org.: *

Pos.Press.: *

Fondo: *

ECONÒMICA 5	TEXT ECONÒMIC DE NIVELL 5		ECONÒMICA 1	TEXT ECONÒMIC DE NIVELL 1
	RECAPTACIÓ	DEVOLUCIÓ INGRESSOS	RECAPTACIÓ NETA	
32922	PROMOCIONS		3	TAXES I ALTRES INGRESSOS
	40.724,13	0,00	40.724,13	
* 32922	PROMOCIONS		3	TAXES I ALTRES INGRESSOS
	40.724,13	0,00	40.724,13	
39190	SANCIONS		3	TAXES I ALTRES INGRESSOS
	5.519,27	0,00	5.519,27	
* 39190	SANCIONS		3	TAXES I ALTRES INGRESSOS
	5.519,27	0,00	5.519,27	
39210	RECARREC D'APRESSAMENT		3	TAXES I ALTRES INGRESSOS
	60.925,72	0,00	60.925,72	
* 39210	RECARREC D'APRESSAMENT		3	TAXES I ALTRES INGRESSOS
	60.925,72	0,00	60.925,72	
39300	INTERESSOS DE DEMORA		3	TAXES I ALTRES INGRESSOS
	48.745,23	0,00	48.745,23	
* 39300	INTERESSOS DE DEMORA		3	TAXES I ALTRES INGRESSOS
	48.745,23	0,00	48.745,23	
39912	INCAUTACIÓ DE DIPÒSITS		3	TAXES I ALTRES INGRESSOS
	360,00	0,00	360,00	
* 39912	INCAUTACIÓ DE DIPÒSITS		3	TAXES I ALTRES INGRESSOS
	360,00	0,00	360,00	
39920	FIRA MERCATS DE MERCATS		3	TAXES I ALTRES INGRESSOS
	50.000,00	0,00	50.000,00	
* 39920	FIRA MERCATS DE MERCATS		3	TAXES I ALTRES INGRESSOS
	50.000,00	0,00	50.000,00	
39930	SUBMINISTRAMENT D'AIGUA		3	TAXES I ALTRES INGRESSOS
	0,00	0,00	0,00	
* 39930	SUBMINISTRAMENT D'AIGUA		3	TAXES I ALTRES INGRESSOS
	0,00	0,00	0,00	

008 Inst.Mpal. de Mercats

Data: 16.04.2014

Hora: 13:30

Estat d'execució d'ingressos del pressupost

Usuari: AM23137

Exercici:2013

Interval dates: 01.01.2013-31.12.2013

Clas.Eco.1:*

Clas.Eco.5: *

Full: 4

Clas.Func.1:*

Clas.Func.4:*

Clas.Org.: *

Pos.Press.: *

Fondo: *

ECONÒMICA 5	TEXT ECONÒMIC DE NIVELL 5	ECONÒMICA 1	TEXT ECONÒMIC DE NIVELL 1
	RECAPTACIÓ	RECAPTACIÓ NETA	
39932	SERV. NETEJA I VIGILÀNCIA FIRA BELLAIRE 0,00	3 0,00	TAXES I ALTRES INGRESSOS
* 39932	SERV. NETEJA I VIGILÀNCIA FIRA BELLAIRE 0,00	3 0,00	TAXES I ALTRES INGRESSOS
39933	REMOD.I OBRES MERCATS 0,00	3 0,00	TAXES I ALTRES INGRESSOS
* 39933	REMOD.I OBRES MERCATS 0,00	3 0,00	TAXES I ALTRES INGRESSOS
39935	ASSESSORAMENTS EXTERNS I ALTRES (ASSESSORAMENT) 19.657,02	3 19.657,02	TAXES I ALTRES INGRESSOS
* 39935	ASSESSORAMENTS EXTERNS I ALTRES (ASSESSORAMENT) 19.657,02	3 19.657,02	TAXES I ALTRES INGRESSOS
39936	SERVEIS VIG/MANT DIVERSOS MERCATS 0,00	3 0,00	TAXES I ALTRES INGRESSOS
* 39936	SERVEIS VIG/MANT DIVERSOS MERCATS 0,00	3 0,00	TAXES I ALTRES INGRESSOS
39937	APARCAMENT DIVERSOS MERCATS 0,00	3 0,00	TAXES I ALTRES INGRESSOS
* 39937	APARCAMENT DIVERSOS MERCATS 0,00	3 0,00	TAXES I ALTRES INGRESSOS
39938	SUBMINISTRAMENT D'ELECTRICITAT 0,00	3 0,00	TAXES I ALTRES INGRESSOS
* 39938	SUBMINISTRAMENT D'ELECTRICITAT 0,00	3 0,00	TAXES I ALTRES INGRESSOS
39939	RECAPTACIÓ PER RECOLLIDA DE BROSSA 0,00	3 0,00	TAXES I ALTRES INGRESSOS
* 39939	RECAPTACIÓ PER RECOLLIDA DE BROSSA 0,00	3 0,00	TAXES I ALTRES INGRESSOS

ECONÒMICA 5	TEXT ECONÒMIC DE NIVELL 5		ECONÒMICA 1	TEXT ECONÒMIC DE NIVELL 1
	RECAPTACIÓ	DEVOLUCIÓ INGRESSOS	RECAPTACIÓ NETA	
39990	SINISTRES		3	TAXES I ALTRES INGRESSOS
	245.578,64	0,00	245.578,64	
* 39990	SINISTRES		3	TAXES I ALTRES INGRESSOS
	245.578,64	0,00	245.578,64	
39999	ALTRES INGRESSOS DIVERSOS		3	TAXES I ALTRES INGRESSOS
	10.377,70	0,00	10.377,70	
* 39999	ALTRES INGRESSOS DIVERSOS		3	TAXES I ALTRES INGRESSOS
	10.377,70	0,00	10.377,70	
*** Total			3	TAXES I ALTRES INGRESSOS
	8.980.410,85	48.320,00	8.932.090,85	
40000	TRANSFERENCIA CORRENT AJUNTAMENT		4	TRANSFERENCIES CORRENTS
	1.957.011,00	0,00	1.957.011,00	
* 40000	TRANSFERENCIA CORRENT AJUNTAMENT		4	TRANSFERENCIES CORRENTS
	1.957.011,00	0,00	1.957.011,00	
40010	CANON		4	TRANSFERENCIES CORRENTS
	0,00	0,00	0,00	
* 40010	CANON		4	TRANSFERENCIES CORRENTS
	0,00	0,00	0,00	
40011	CAMBRES FRIGORÍFIQUES		4	TRANSFERENCIES CORRENTS
	0,00	0,00	0,00	
* 40011	CAMBRES FRIGORÍFIQUES		4	TRANSFERENCIES CORRENTS
	0,00	0,00	0,00	
40012	PROMOCIONS		4	TRANSFERENCIES CORRENTS
	0,00	0,00	0,00	
* 40012	PROMOCIONS		4	TRANSFERENCIES CORRENTS
	0,00	0,00	0,00	
40013	FIRA DE BELLCAIRE		4	TRANSFERENCIES CORRENTS
	0,00	0,00	0,00	

ECONÒMICA 5	TEXT ECONÒMIC DE NIVELL 5		ECONÒMICA 1	TEXT ECONÒMIC DE NIVELL 1
	RECAPTACIÓ	DEVOLUCIÓ INGRESSOS	RECAPTACIÓ NETA	
* 40013	FIRA DE BELLAIRE 0,00	0,00	4 0,00	TRANSFERENCIES CORRENTS
40014	TRASPASSOS I ALTRES 0,00	0,00	4 0,00	TRANSFERENCIES CORRENTS
* 40014	TRASPASSOS I ALTRES 0,00	0,00	4 0,00	TRANSFERENCIES CORRENTS
40016	MERCADILLO MERCAT DEL BESOS 0,00	0,00	4 0,00	TRANSFERENCIES CORRENTS
* 40016	MERCADILLO MERCAT DEL BESOS 0,00	0,00	4 0,00	TRANSFERENCIES CORRENTS
45003	TRANSFERENCIES CORRENTS GENERALITAT 0,00	0,00	4 0,00	TRANSFERENCIES CORRENTS
* 45003	TRANSFERENCIES CORRENTS GENERALITAT 0,00	0,00	4 0,00	TRANSFERENCIES CORRENTS
46101	TRANSFER CORRENT DIPU BCN 0,00	0,00	4 0,00	TRANSFERENCIES CORRENTS
* 46101	TRANSFER CORRENT DIPU BCN 0,00	0,00	4 0,00	TRANSFERENCIES CORRENTS
49113	FEDER MED-EMPORION 82.644,24	0,00	4 82.644,24	TRANSFERENCIES CORRENTS
* 49113	FEDER MED-EMPORION 82.644,24	0,00	4 82.644,24	TRANSFERENCIES CORRENTS
49115	PROJECTE URBACT 41.447,91	0,00	4 41.447,91	TRANSFERENCIES CORRENTS
* 49115	PROJECTE URBACT 41.447,91	0,00	4 41.447,91	TRANSFERENCIES CORRENTS
*** Total	2.081.103,15	0,00	4 2.081.103,15	TRANSFERENCIES CORRENTS

008 Inst.Mpal. de Mercats

Data: 16.04.2014 Hora: 13:30

Estat d'execució d'ingressos del pressupost

Usuari: AM23137

Exercici:2013

Interval dates: 01.01.2013-31.12.2013

Clas.Eco.1:*

Clas.Eco.5: *

Full: 7

Clas.Func.1:*

Clas.Func.4:*

Clas.Org.: *

Pos.Press.: *

Fondo: *

ECONOMICA 5	TEXT ECONOMIC DE NIVELL 5		ECONOMICA 1	TEXT ECONOMIC DE NIVELL 1
	RECAPTACIÓ	DEVOLUCIÓ INGRESSOS	RECAPTACIÓ NETA	
52000	INTERESSOS DE DIPÒSITS ENTITATS FINANCERES	0,00	5	INGRESSOS PATRIMONIALS
	219,30		219,30	
* 52000	INTERESSOS DE DIPÒSITS ENTITATS FINANCERES	0,00	5	INGRESSOS PATRIMONIALS
	219,30		219,30	
*** Total	219,30	0,00	5	INGRESSOS PATRIMONIALS
219,30			219,30	
61900	INVERSIO PER COMPTE AJUNTAMENT	0,00	6	VENDA D'INVERSIONS REALS
	4.081.402,36		4.081.402,36	
* 61900	INVERSIO PER COMPTE AJUNTAMENT	0,00	6	VENDA D'INVERSIONS REALS
	4.081.402,36		4.081.402,36	
*** Total	4.081.402,36	0,00	6	VENDA D'INVERSIONS REALS
			4.081.402,36	
74010	TRANSFERENCIA CAPITAL DE BSM	0,00	7	TRANSFERENCIES DE CAPITAL
	389.817,00		389.817,00	
* 74010	TRANSFERENCIA CAPITAL DE BSM	0,00	7	TRANSFERENCIES DE CAPITAL
	389.817,00		389.817,00	
77000	D'EMPRESES PRIVADES	0,00	7	TRANSFERENCIES DE CAPITAL
	523.000,00		523.000,00	
* 77000	D'EMPRESES PRIVADES	0,00	7	TRANSFERENCIES DE CAPITAL
	523.000,00		523.000,00	
78042	TRANSF. CAP AAVV M. NINOT	0,00	7	TRANSFERENCIES DE CAPITAL
	209.750,60		209.750,60	
* 78042	TRANSF. CAP AAVV M. NINOT	0,00	7	TRANSFERENCIES DE CAPITAL
	209.750,60		209.750,60	
78043	TRANSF. CAP AAVV M. SANTS	0,00	7	TRANSFERENCIES DE CAPITAL
	126.925,73		126.925,73	
* 78043	TRANSF. CAP AAVV M. SANTS	0,00	7	TRANSFERENCIES DE CAPITAL
	126.925,73		126.925,73	

008 Inst.Mpal. de Mercats

Data: 16.04.2014

Hora: 13:30

Estat d'execució d'ingressos del pressupost

Usuari: AM23137

Exercici:2013

Interval dates: 01.01.2013-31.12.2013

Clas.Eco.1:*

Clas.Eco.5: *

Full: 8

Clas.Func.1:*

Clas.Func.4:*

Clas.Org.: *

Pos.Press.: *

Fondo: *

ECONÒMICA 5	TEXT ECONÒMIC DE NIVELL 5		ECONÒMICA 1	TEXT ECONÒMIC DE NIVELL 1
	RECAPTACIÓ	DEVOLUCIÓ INGRESSOS	RECAPTACIÓ NETA	
78046	TRANSF. CAP AAVV M. GUINEUETA 45.516,55	0,00	7 45.516,55	TRANSFERENCIES DE CAPITAL
* 78046	TRANSF. CAP AAVV M. GUINEUETA 45.516,55	0,00	7 45.516,55	TRANSFERENCIES DE CAPITAL
78047	TRANSF. CAP AAVV M. BELLCAIRE 80.142,30	90.509,24	7 10.366,94-	TRANSFERENCIES DE CAPITAL
* 78047	TRANSF. CAP AAVV M. BELLCAIRE 80.142,30	90.509,24	7 10.366,94-	TRANSFERENCIES DE CAPITAL
*** Total	1.375.152,18	90.509,24	7 1.284.642,94	TRANSFERENCIES DE CAPITAL
87010	ROMANENT TRESORERIA DESPESES FINANÇAMENT AFECTAT 0,00	0,00	8 0,00	ACTIUS FINANCERS
* 87010	ROMANENT TRESORERIA DESPESES FINANÇAMENT AFECTAT 0,00	0,00	8 0,00	ACTIUS FINANCERS
*** Total	0,00	0,00	8 0,00	ACTIUS FINANCERS
***** TOTAL G*	16.518.287,84	138.829,24	16.379.458,60	

Compte General 2013/ 136

Informació Pressupostària Exercicis Tancats

Compte General 2013/ 136

Obligacions de pressupostos tancats

CLASSIFICACIÓ: ECONÒMICA

DES DE: G/00000/00000

EX. PRESS.: 1993 a 2012

FINS: G/99999/99999

USUARI: AM23137

DATA COMPT.: 01.01.2013 a 31.12.2013

CLASSIFICACIÓ ORGÀNICA: *

FONS: *

ECON	TEXT ECONÒMIC	SALDO INICIAL	RECTIFICACIONS	OBLIGACIONS VIVES	PAGAMENT REALITZAT	PENDENT PAGAR
162	DESPESA SOCIAL	1.040,00	0,00	1.040,00	1.040,00	0,00
1	DESPESES DE PERSONAL	1.040,00	0,00	1.040,00	1.040,00	0,00
205	ARRENDAMENTS MOBILIARI I	3.589,25	0,00	3.589,25	3.589,25	0,00
212	MANTENIMENT EDIFICIS I AL	61.539,52	0,00	61.539,52	61.539,52	0,00
213	MANTENIMENT MAQUINARIA, I	42.161,35	0,00	42.161,35	42.161,35	0,00
216	MANT. EQUIPS I SOFT. PROC	2.079,87	0,00	2.079,87	2.079,87	0,00
220	MATERIAL D'OFICINA	4.813,23	0,00	4.813,23	4.813,23	0,00
221	SUBMINISTRAMENTS	236.722,17	0,00	236.722,17	236.722,17	0,00
222	COMUNICACIONS	7.297,42	0,00	7.297,42	7.297,42	0,00
224	PRIMES D'ASSEGURANCES	29.983,00	0,00	29.983,00	29.983,00	0,00
226	DESPESES NO INCLOSES A AL	38.135,30	0,00	38.135,30	38.135,30	0,00
227	TREBALLS REALITZATS PER A	211.630,13	0,00	211.630,13	211.630,13	0,00
230	DIETES	162,46	0,00	162,46	162,46	0,00
231	LOCOMOCIO DEL PERSONAL	2.253,70	0,00	2.253,70	2.253,70	0,00
2	DESPESES EN BENS CORRENTS	640.367,40	0,00	640.367,40	640.367,40	0,00
485	TRANSFERÈNCIES NOMINATIVE	4.000,00	4.000,00-	0,00	0,00	0,00
489	ALTRES TRANSFERÈNCIES	2.132,00	0,00	2.132,00	2.132,00	0,00
4	TRANSFERÈNCIES CORRENTS	6.132,00	4.000,00-	2.132,00	2.132,00	0,00
622	INV.NOVA.FUNC.OPER.NOVA C	2.077.198,33	0,00	2.077.198,33	1.871.324,27	205.874,06
625	MOBILIARI	857,58	0,00	857,58	857,58	0,00
641	DESPESA EN APLICACIONS IN	6.088,72	0,00	6.088,72	6.088,72	0,00
6	INVERSIONS REALS	2.084.144,63	0,00	2.084.144,63	1.878.270,57	205.874,06
TOTAL FINAL		2.731.684,03	4.000,00-	2.727.684,03	2.521.809,97	205.874,06

**Drets a cobrar de pressupostos
tancats.**

Drets anul.lats

Drets cancel.lats

CLASSIFICACIÓ: ECONÒMICA

DES DE: I/0000/00000

EX. PRES.: 1993 a 2012

FINS: I/9999/99999

USUARI: AM23B7

DATA COMPT.: 01.01.2013 a 31.12.2013

CLASSIFICACIÓ ORGÀNICA: *

FONS: *

ECON	TEXT ECONÒMIC	SALDO INICIAL	RECTIFICACIONS	TOTAL D.R.	ANUL.LACIONS	FRACCIONAMENTS	INSOLVÈNCIES	PRESCRIPCIONS	TOTAL ANUL/CANC.	TOTAL NET	RECAPTAT	PENDENT OBRAE
329	ALTRES TAXES PER A LA REA	89.91,00	0,00	89.191,00	0,00	0,00	0,00	0,00	0,00	89.191,00	8.186,20	4,80
391	MULTES	270,40	0,00	270,40	0,00	0,00	0,00	0,00	0,00	270,40	240,15	30,25
399	ALTRES INGRESSOS DIVERSOS	1.242.811,99	0,00	1.242.811,99	0,00	0,00	0,00	0,00	0,00	1.242.811,99	1.074.472,81	170.339,18
3	TAXES I ALTRES INGRESSOS	1.332.273,39	0,00	1.332.273,39	0,00	0,00	0,00	0,00	0,00	1.332.273,39	1.161.893,16	170.374,23
400	TRANSFERÈNCIES CORRENTS A	1.557.97,47	0,00	1.557.197,47	0,00	0,00	0,00	0,00	0,00	1.557.197,47	1.338.832,45	238.365,02
450	DE L'ADMINIST. GENERAL DE	112.450,00	0,00	112.450,00	0,00	0,00	0,00	0,00	0,00	112.450,00	87.450,00	25.000,00
461	DE DIPUTACIONS, CONSELLS	18.000,00	0,00	18.000,00	0,00	0,00	0,00	0,00	0,00	18.000,00	8.000,00	0,00
491	FONS DE DESENVOLUPAMENT R	60.523,39	0,00	60.523,39	0,00	0,00	0,00	0,00	0,00	60.523,39	60.523,39	0,00
4	TRANSFERÈNCIES CORRENTS	1.748.170,86	0,00	1.748.170,86	0,00	0,00	0,00	0,00	0,00	1.748.170,86	1.484.805,84	263.365,02
619	ALTRES INVERSIONS REALS	10.274.527,78	0,00	10.274.527,78	0,00	0,00	0,00	0,00	0,00	10.274.527,78	10.274.527,78	0,00
6	TRANSFERÈNCIES CORRENTS	10.274.527,78	0,00	10.274.527,78	0,00	0,00	0,00	0,00	0,00	10.274.527,78	10.274.527,78	0,00
770	APORT. EMPRESSES PRIVADES	1.890.000,00	0,00	1.890.000,00	0,00	0,00	0,00	0,00	0,00	1.890.000,00	1.890.000,00	0,00
780	DE FAMILIES I INS. SENSE	4.056.929,00	0,00	4.056.929,00	207.426,77	0,00	0,00	0,00	207.426,77	3.849.502,23	1.572.852,06	2.276.650,17
7	TRANSFERÈNCIES DE CAPITAL	5.946.929,00	0,00	5.946.929,00	207.426,77	0,00	0,00	0,00	207.426,77	5.739.502,23	3.462.852,06	2.276.650,17
TOTAL FINAL		19.301.901,03	0,00	19.301.901,03	207.426,77	0,00	0,00	0,00	207.426,77	19.094.474,26	16.384.084,84	2.710.389,42



ESTAT DE DESPESES AMB FINANÇAMENT AFECTAT

INSTITUT MUNICIPAL DE MERCATS DE MERCATS DE BARCELONA

DESPESES AMB FINANÇAMENT AFECTAT 2013

IDENTIFICACIÓ DE LA DESPESA

Remodelació del Mercat del Bon Pastor

A Dades generals identificatives

Data inici: 2009

Data de tancament:

Situació actual Actiu

PLANIFICACIÓ ECONÒMICA DE L'OBRA

B) Gestió de la despesa

Any	Despesa prevista/reconeguda	Obligacions reconegudes	Despesa pendent
2009	461.501,99	461.501,99	0,00
2010	105.164,90	105.164,90	0,00
2011	294.995,36	294.995,36	0,00
2012	13.299,61	13.299,61	0,00
2013	34.997,49	34.997,49	0,00
Total	909.959,35	909.959,35	0,00

C) Gestió dels Ingressos afectats

Any	Ingressos previstos/reconeguts	Drets Reconeguts	Ingressos pendents	Dev. Fin. De l'exercici
2009	536.501,99	536.501,99	0,00	75.000,00
2010	71.523,32	71.523,32	0,00	-33.641,58
2011	313.876,40	313.876,40	0,00	18.881,04
2012	55.357,65	55.357,65	0,00	42.058,04
2013				-34.997,49
Total	977.259,36	977.259,36	0,00	67.300,01

D) Finançament per agents

Agent	Any	Ingressos previstos	Drets Reconeguts	Coefficient finançament	Dev. Fin. De l'exercici	Dev. Fin. Acumulades
Ajuntament de Barcelona	Anteriors	0,00	0,00			
	2009	85.925,00	85.925,00			
	2010	10.464,56	10.464,56			
	2011	253.636,91	253.636,91			
	2012	13.299,61	13.299,61			
Total	363.326,08	363.326,08				
Operadors	Anteriors	0,00	0,00			
	2009	0,00	0,00			
	2010	61.058,76	61.058,76			
	2011	60.239,49	60.239,49			
	2012	42.058,04	42.058,04			
Total	163.356,29	163.356,29				
Generalitat	Anteriors	0,00	0,00			
	2009	0,00	0,00			
	2010	0,00	0,00			
	Total	0,00	0,00			
Suplement de crèdit	Anteriors	0,00	0,00			
	2009	450.576,99	450.576,99			
	2010	0,00	0,00			
	Total	450.576,99	450.576,99			
Total	Total	977.259,36	977.259,36	0,00%	-34.997,49	67.300,01

Ajust	Any	Ajust	Ajust		Dev. Fin. Acumulades
Aplicació a Santis (compte 485.50.003)	2013	-67.300,01	-67.300,01		
Total	Total	-67.300,01	-67.300,01		

Resultat pressupostari

Romanent tresoreria

EL DIRECTOR D'ADMINISTRACIÓ

EL GERENT

INSTITUT MUNICIPAL DE MERCATS DE MERCATS DE BARCELONA

DESPESES AMB FINANÇAMENT AFECTAT 2013

IDENTIFICACIÓ DE LA DESPESA

Remodelació del Mercat de Bellcaire

A Dades generals identificatives

Data inici: 2009

Data de tancament:

Situació actual

Actiu

PLANIFICACIÓ ECONÒMICA DE L'OBRA

B) Gestió de la despesa

Any	Despesa prevista/reconeguda	Obligacions reconegudes	Despesa pendent
2009	388.000,00	388.000,00	0,00
2010	660.050,00	660.050,00	0,00
2011	309.250,00	309.250,00	0,00
2012	611.077,64	611.077,64	0,00
2013	1.211.829,00	1.211.829,00	0,00
Total	3.160.206,64	3.160.206,64	0,00

C) Gestió dels Ingressos afectats

Any	Ingressos previstos/reconeguts	Drets Reconeguts	Ingressos pendents	Dev. Fin. De l'exercici
2009	6.356.448,99	6.356.448,99	0,00	5.988.448,99
2010	358.229,00	358.229,00	0,00	-301.821,00
2011	370.197,39	370.197,39	0,00	60.947,39
2012	816.837,75	816.837,75	0,00	205.760,11
2013	-10.366,94	-10.366,94	0,00	-1.222.195,94
Total	7.891.346,19	7.891.346,19	0,00	4.731.139,55

D) Finançament per agents

Agent	Any	Ingressos previstos	Drets Reconeguts	Coefficient finançament	Dev. Fin. De l'exercici	Dev. Fin. Acumulades
Ajuntament de Barcelona	Anteriors	0,00	0,00			
	2009					
	2010	351.179,00	351.179,00			
	Total	351.179,00	351.179,00			
Operadors	Anteriors	0,00	0,00			
	2009	6.356.448,99	6.356.448,99			
	2010	7.050,00	7.050,00			
	2011	370.197,39	370.197,39			
	2012	816.837,75	816.837,75			
	2013	-10.366,94	-10.366,94			
	Total	7.540.167,19	7.540.167,19			
Generalitat	Anteriors	0,00	0,00			
	2009	0,00	0,00			
	2010	0,00	0,00			
	Total	0,00	0,00			
Total	Total	7.891.346,19	7.891.346,19	0,00%	-1.222.195,94	4.731.139,55

↓
Romanent tresoreria

Ajust	Any	Ajust	Ajust			Dev. Fin. Acumulades
Finançament altres projectes (compte 485.50.003)	2009	-914.678,69	-914.678,69			
	2012	-1.305.511,48	-1.305.511,48			
	2013	-11.151,08	-11.151,08			
Total	Total	-2.231.341,25	-2.231.341,25		-1.233.347,02	2.499.798,30


↓
Resultat pressupostari

↓
Romanent tresoreria

EL DIRECTOR D'ADMINISTRACIÓ



EL GERENT



INSTITUT MUNICIPAL DE MERCATS DE MERCATS DE BARCELONA

DESPESES AMB FINANÇAMENT AFECTAT 2013

IDENTIFICACIÓ DE LA DESPESA

Cambres frigorífiques (pla Integral)

A Dades generals identificatives

Data inici: 2013

Data de tancament:

Situació actual

Actiu

PLANIFICACIÓ ECONÒMICA DE L'OBRAB) Gestió de la despesa

Any	Despesa prevista/reconeguda	Obligacions reconegudes	Despesa pendent
2013	520.287,89	520.287,89	0,00
Total	520.287,89	520.287,89	0,00

C) Gestió dels ingressos afectats

Any	Ingressos previstos/reconeguts	Drets Reconeguts	Ingressos pendents	Desv. Fin. De l'exercici
2013	520.287,89	520.287,89	0,00	0,00
Total	520.287,89	520.287,89	0,00	0,00

D) Financament per agents

Agent	Any	Ingressos previstos	Drets Reconeguts	Coefficient financament	Desv. Fin. De l'exercici	Desv. Fin. Acumulades
Ajuntament de Barcelona	Anteriors	0,00	0,00			
	2013	520.287,89	520.287,89			
	Total	520.287,89	520.287,89			
Operadors	Anteriors	0,00	0,00			
	2010					
	Posteriors	0,00	0,00			
Generalitat	Anteriors	0,00	0,00			
	2010					
	Posteriors	0,00	0,00			
Fira Belcaire	Anteriors	0,00	0,00			
	2010	0,00	0,00			
	Posteriors	0,00	0,00			
Total	Total	520.287,89	520.287,89	0,00%	0,00	0,00

↓
Resultat
pressupostari

↓
Romanent
tresoreria

EL DIRECTOR D'ADMINISTRACIÓ

EL GERENT

INSTITUT MUNICIPAL DE MERCATS DE MERCATS DE BARCELONA

DESPESES AMB FINANÇAMENT AFECTAT 2013

IDENTIFICACIÓ DE LA DESPESA

Remodelació del Mercat del Guinardó (Provisional)

A Dades generals identificatives

Data inici: 2006

Data de tancament:

Situació actual

Actiu

PLANIFICACIÓ ECONÒMICA DE L'OBRA**B) Gestió de la despesa**

Any	Despesa prevista/reconeguda	Obligacions reconegudes	Despesa pendent
2006	555.868,00	555.868,00	0,00
2007	570.979,64	570.979,64	0,00
2008	802.992,57	802.992,57	0,00
2009	58.758,28	58.758,28	0,00
2010			0,00
2011	12.600,00	12.600,00	0,00
2012	0,00	0,00	0,00
2013	162.959,06	162.959,06	0,00
Total	2.164.157,55	2.164.157,55	0,00

C) Gestió dels ingressos afectats

Any	Ingressos previstos/reconeguts	Drets Reconeguts	Ingressos pendents	Desv. Fin. De l'exercici
2006	555.868,00	555.868,00	0,00	0,00
2007	554.549,65	554.549,65	0,00	-16.429,99
2008	800.001,21	800.001,21	0,00	-2.991,36
2009	58.758,28	58.758,28	0,00	0,00
2010			0,00	0,00
2011	12.600,00	12.600,00	0,00	0,00
2012	0,00	0,00	0,00	0,00
2013	272.959,06	272.959,06	0,00	110.000,00
Total	2.254.736,20	2.254.736,20	0,00	90.578,65

D) Finançament per agents

Agent	Any	Ingressos previstos	Drets Reconeguts	Coefficient finançament	Desv. Fin. De l'exercici	Desv. Fin. Acumulades
Ajuntament de Barcelona	Anteriors	1.041.868,00	1.041.868,00			
	2008	611.315,63	611.315,63			
	2009	58.758,28	58.758,28			
	2010					
	2011	12.600,00	12.600,00			
	2012					
	2013	162.959,06	162.959,06			
Total		1.887.500,97	1.887.500,97	83,71%		
Operadors	Anteriors	0,00	0,00			
	2008	188.685,58	188.685,58			
	2009	0,00	0,00			
	2010					
	2011					
Total		188.685,58	188.685,58	8,37%		
Regesa	Anteriors	68.549,65	68.549,65			
	2008	0,00	0,00			
	2009	0,00	0,00			
	Total		68.549,65	68.549,65	3,04%	
Super	Anteriors	0,00	0,00			
	2013	110.000,00	110.000,00			
	Total		110.000,00	110.000,00	4,88%	
Total	Total	2.254.736,20	2.254.736,20	100,00%	110.000,00	90.578,65

Resultat pressupostari

Romanent tresoreria

EL DIRECTOR D'ADMINISTRACIÓ

EL GERENT

INSTITUT MUNICIPAL DE MERCATS DE MERCATS DE BARCELONA

DESPESES AMB FINANÇAMENT AFECTAT 2013

IDENTIFICACIÓ DE LA DESPESA

Remodelació del Mercat de Guineueta

A Dades generals identificatives

Data inici: 2009 Data de tancament: 2013
Situació actual: Actiu

PLANIFICACIÓ ECONÒMICA DE L'OBRA

B) Gestió de la despesa

Any	Despesa prevista/reconeguda	Obligacions reconegudes	Despesa pendent
2010	1.354.431,88	1.354.431,88	0,00
2011	2.822.849,50	2.822.849,50	0,00
2012	3.359.873,05	3.359.873,05	0,00
2013	1.595.411,54	1.595.411,54	0,00
Total	9.132.365,97	9.132.365,97	0,00

C) Gestió dels Ingressos afectats

Any	Ingressos previstos/reconeguts	Drets Reconeguts	Ingressos pendents	Desv. Fin. De l'exercici
2010	1.354.431,88	1.354.431,88	0,00	0,00
2011	3.281.071,80	3.281.071,80	0,00	458.222,30
2012	3.979.176,12	3.979.176,12	0,00	619.503,07
2013	517.686,18	517.686,18	0,00	-1.077.725,36
Total	9.132.365,98	9.132.365,98	0,00	0,01

D) Finançament per agents

Agent	Any	Ingressos previstos	Drets Reconeguts	Coefficient finançament	Desv. Fin. De l'exercici	Desv. Fin. Acumulades
Ajuntament de Barcelona	Anteriors	0,00	0,00			
	2010	967.388,73	967.388,73			
	2011	2.822.849,50	2.822.849,50			
	2012	1.789.387,04	1.789.387,04			
	2013	472.134,00	472.134,00			
	Total	6.051.759,27	6.051.759,27			
Operadors	Anteriors	0,00	0,00			
	2010	207.043,15	207.043,15			
	2011	248.222,30	248.222,30			
	2012	299.789,08	299.789,08			
	2013	45.552,18	45.552,18			
	Total	800.606,71	800.606,71			
Generalitat	Anteriors	0,00	0,00			
	2010	0,00	0,00			
	Posteriors	0,00	0,00			
	Total	0,00	0,00			
Super	2009	0,00	0,00			
	2010	0,00	0,00			
	2011	210.000,00	210.000,00			
	2012	1.890.000,00	1.890.000,00			
	Total	2.100.000,00	2.100.000,00			
Suplement de crèdit	2009	0,00	0,00			
	2010	180.000,00	180.000,00			
	Posteriors	0,00	0,00			
	Total	180.000,00	180.000,00			
Total	Total	9.132.365,98	9.132.365,98	0,00%	-1.077.725,36	0,01


↓
Resultat
pressupostari

↓
Romanent
tresoreria

EL DIRECTOR D'ADMINISTRACIÓ



EL GERENT



INSTITUT MUNICIPAL DE MERCATS DE MERCATS DE BARCELONA

DESPESES AMB FINANÇAMENT AFECTAT 2013

IDENTIFICACIÓ DE LA DESPESA Mercat efímer Born

A Dades generals identificatives

Data inici: 2012 Data de tancament:
 Situació actual Actiu

PLANIFICACIÓ ECONÒMICA DE L'OBRA

B) Gestió de la despesa

Any	Despesa prevista/reconeguda	Obligacions reconegudes	Despesa pendent
2009	0,00	0,00	0,00
2012	7.080,00	7.080,00	0,00
2013	0,00	0,00	0,00
Total	7.080,00	7.080,00	0,00

C) Gestió dels Ingressos afectats

Any	Ingressos previstos/reconeguts	Drets Reconeguts	Ingressos pendents	Dev. Fin. De l'exercici
2009	14.340,00	14.340,00	0,00	14.340,00
2012	0,00	0,00	0,00	-7.080,00
2013	0,00	0,00	0,00	0,00
Total	14.340,00	14.340,00	0,00	7.260,00

D) Finançament per agents

Agent	Any	Ingressos previstos	Drets Reconeguts	Coefficient finançament	Dev. Fin. De l'exercici	Dev. Fin. Acumulades
Ajuntament de Barcelona	Anteriors	0,00	0,00			
	2012	0,00	0,00			
	Total	0,00	0,00			
Operadors	Anteriors	0,00	0,00			
	2012	0,00	0,00			
	Total	0,00	0,00			
Fira Bellcaire	Anteriors	0,00	0,00			
	2009	14.340,00	14.340,00			
	Total	14.340,00	14.340,00			
Total	Total	14.340,00	14.340,00	0,00%	0,00	7.260,00

Ajust	Any	Ajust	Ajust		Dev. Fin. Acumulades
Aplicació a Sants (compte 485.50.003)	2013	-7.260,00	-7.260,00		
Total	Total	-7.260,00	-7.260,00	-7.260,00	0,00


↓
Resultat pressupostari

↓
Romanent tresoreria

EL DIRECTOR D'ADMINISTRACIÓ



EL GERENT



INSTITUT MUNICIPAL DE MERCATS DE MERCATS DE BARCELONA

DESPESES AMB FINANÇAMENT AFECTAT 2013

IDENTIFICACIÓ DE LA DESPESA

Remodelació del Mercat de la Llibertat

A Dades generals identificatives

Data inici: 2005

Data de lançament: 2010

Situació actual: Actiu

PLANIFICACIÓ ECONÒMICA DE L'OBRA

B) Gestió de la despesa

Any	Despesa prevista/reconeguda	Obligacions reconegudes	Despesa pendent
2005	680.749,00	680.749,00	0,00
2006	2.327.799,34	2.327.799,34	0,00
2007	2.351.972,13	2.351.972,13	0,00
2008	3.484.405,67	3.484.405,67	0,00
2009	2.724.549,34	2.724.549,34	0,00
2010	165.563,45	165.563,45	0,00
2012	0,00	0,00	0,00
Total	11.735.038,93	11.735.038,93	0,00

C) Gestió dels Ingressos afectats

Any	Ingressos previstos/reconeguts	Drets Reconeguts	Ingressos pendents	Desv. Fin. De l'exercici
2005	680.749,00	680.749,00	0,00	0,00
2006	2.762.000,00	2.762.000,00	0,00	434.200,66
2007	2.162.782,01	2.162.782,01	0,00	-189.190,12
2008	3.683.980,67	3.683.980,67	0,00	199.575,00
2009	2.816.923,49	2.816.923,49	0,00	92.374,15
2010	38.645,61	38.645,61	0,00	-126.917,84
2012	-1.151,80	-1.151,80	0,00	-1.151,80
Total	12.143.928,98	12.143.928,98	0,00	408.890,05

D) Financament per agents

Agent	Any	Ingressos previstos	Drets Reconeguts	Coefficient financament	Desv. Fin. De l'exercici	Desv. Fin. Acumulades
Ajuntament de Barcelona	Anteriors	4.649.749,00	4.649.749,00			
	2008	3.484.405,67	3.484.405,67			
	2009	691.033,43	691.033,43			
	2010					
	Total	8.825.188,10	8.825.188,10			
Generalitat	Anteriors	450.000,00	450.000,00			
	2008	199.575,00	199.575,00			
	2009	0,00	0,00			
	2010					
	Total	649.575,00	649.575,00			
Restauració/Super	Anteriors	0,00	0,00			
	2007	0,00	0,00			
	2009	901.000,00	901.000,00			
	2010					
	Total	901.000,00	901.000,00			
Operadors	Anteriors	505.782,01	505.782,01			
	2008	0,00	0,00			
	2009	219.487,52	219.487,52			
	2010	38.645,61	38.645,61			
	2012	-1.151,80	-1.151,80			
Total	762.763,34	762.763,34				
Suplement de crèdit	Anteriors					
	2008					
	2009	1.005.402,54	1.005.402,54	↓	↓	
	2010					
	Total	1.005.402,54	1.005.402,54			
Total	Total	12.143.928,98	12.143.928,98	0,00%	-1.151,80	408.890,05

Ajust	Any	Ajust	Ajust	Desv. Fin. Acumulades
Financament altres projectes (compte 485.50.003)	2009	-371.396,24	-371.396,24	
Total	Total	-371.396,24	-371.396,24	37.493,81

Resultat pressupostari

Romanent tresoreria

EL DIRECTOR FINANCER

EL GERENT

INSTITUT MUNICIPAL DE MERCATS DE MERCATS DE BARCELONA

DESPESES AMB FINANÇAMENT AFECTAT 2013

IDENTIFICACIÓ DE LA DESPESA

Remodelació del Mercat del Ninot

A Dades generals identificatives

Data inici: 2006

Data de tancament:

Situació actual Actiu

PLANIFICACIÓ ECONÒMICA DE L'OBRA

B) Gestió de la despesa

Any	Despesa prevista/reconeguda	Obligacions reconegudes	Despesa pendent
2006	29.700,00	29.700,00	0,00
2007	21.750,00	21.750,00	0,00
2008	723.719,44	723.719,44	0,00
2009	1.823.767,22	1.823.767,22	0,00
2010	800.547,89	800.547,89	0,00
2011	1.783.019,41	1.783.019,41	0,00
2012	1.153.366,27	1.153.366,27	0,00
2013	2.845.096,70	2.845.096,70	0,00
Total	9.180.968,93	9.180.968,93	0,00

C) Gestió dels Ingressos afectats

Any	Ingressos previstos/reconeguts	Drets Reconeguts	Ingressos pendents	Dev. Fin. De l'exercici
2006	29.700,00	29.700,00	0,00	0,00
2007	21.750,00	21.750,00	0,00	0,00
2008	723.719,44	723.719,44	0,00	0,00
2009	2.513.548,99	2.513.548,99	0,00	689.781,77
2010	482.105,37	482.105,37	0,00	-318.442,52
2011	2.112.329,60	2.112.329,60	0,00	329.310,19
2012 (1)	1.034.076,11	1.034.076,11	0,00	-119.290,16
2013	2.606.496,25	2.606.496,25	0,00	-238.602,45
Total	9.523.725,76	9.523.725,76	0,00	342.756,83

(1) Anul·lacions 2013 (Ex.2012) (864,12 eur.)

D) Finançament per agents

Agent	Any	Ingressos previstos	Drets Reconeguts	Coefficient finançament	Dev. Fin. De l'exercici	Dev. Fin. Acumulades
Ajuntament de Barcelona	Anteriors	51.450,00	51.450,00			
	2008	723.719,44	723.719,44			
	2009	1.823.767,22	1.823.767,22			
	2010	183.080,24	183.080,24			
	2011	1.783.019,41	1.783.019,41			
	2012	723.866,09	723.866,09			
	2013	2.078.279,16	2.078.279,16			
	Total	7.367.181,56	7.367.181,56			
Operadors	Anteriors	0,00	0,00			
	2010	299.025,13	299.025,13			
	2011	329.310,19	329.310,19			
	2012	310.210,02	310.210,02			
	2013	278.217,09	278.217,09			
Total	1.216.762,43	1.216.762,43				
Venedors Fira Belcaire	Anteriors	0,00	0,00			
	2009	114.630,77	114.630,77			
	Total	114.630,77	114.630,77			
Super	Anteriors	0,00	0,00			
	2013	250.000,00	250.000,00			
	Total	250.000,00	250.000,00			
Suplement de crèdit	Anteriors	0,00	0,00			
	2009	575.151,00	575.151,00			
	Total	575.151,00	575.151,00			
Total	Total	9.523.725,76	9.523.725,76		-238.602,45	342.756,83

Resultat pressupostari

Romanent tresoreria

EL DIRECTOR D'ADMINISTRACIÓ

EL GERENT

INSTITUT MUNICIPAL DE MERCATS DE MERCATS DE BARCELONA

DESPESES AMB FINANÇAMENT AFECTAT 2013

IDENTIFICACIÓ DE LA DESPESA

Plaça Gardunya

A Dades generals identificatives

Data inici: 2010

Data de tancament:

Situació actual

Actiu

PLANIFICACIÓ ECONÒMICA DE L'OBRA

B) Gestió de la despesa

Any	Despesa prevista/reconeguda	Obligacions reconegudes	Despesa pendent
2009	0,00	0,00	0,00
2011	351.626,07	351.626,07	0,00
2012	37.944,00	37.944,00	0,00
2013	998.836,61	998.836,61	0,00
Total	1.388.406,68	1.388.406,68	0,00

C) Gestió dels ingressos afectats

Any	Ingressos previstos/reconeguts	Drets Reconeguts	Ingressos pendents	Dev. Fin. De l'exercici
2009	800.000,00	800.000,00	0,00	800.000,00
2011	351.626,07	351.626,07	0,00	0,00
2012	0,00	0,00	0,00	-37.944,00
2013	389.817,00	389.817,00	0,00	-609.019,61
Total	1.541.443,07	1.541.443,07	0,00	153.036,39

D) Finançament per agents

Agent	Any	Ingressos previstos	Drets Reconeguts	Coefficient finançament	Dev. Fin. De l'exercici	Dev. Fin. Acumulades
BSM	Anteriors	0,00	0,00			
	2011	351.626,07	351.626,07			
	2012	0,00	0,00			
	2013	389.817,00	389.817,00			
	Total	741.443,07	741.443,07			
Fira Bellcaire	2009	800.000,00	800.000,00			
	2011	0,00	0,00			
	2012					
	Total	800.000,00	800.000,00			
Total	Total	1.541.443,07	1.541.443,07		-609.019,61	153.036,39

↓
Resultat pressupostari

↓
Romanent tresoreria

EL DIRECTOR D'ADMINISTRACIÓ

EL GERENT

INSTITUT MUNICIPAL DE MERCATS DE MERCATS DE BARCELONA

DESPESES AMB FINANÇAMENT AFECTAT 2013

IDENTIFICACIÓ DE LA DESPESA

Remodelació del Mercat de Provençals

A Dades generals identificatives

Data inici: 2010

Data de tancament:

Situació actual

Actiu

PLANIFICACIÓ ECONÒMICA DE L'OBRAB) Gestió de la despesa

Any	Despesa prevista/reconeguda	Obligacions reconegudes	Despesa pendent
2010	718.914,00	718.914,00	0,00
2011	868.301,82	868.301,82	0,00
2012	2.462.873,65	2.462.873,65	0,00
2013	3.183.373,12	3.183.373,12	0,00
Total	7.233.462,59	7.233.462,59	0,00

C) Gestió dels Ingressos afectats

Any	Ingressos previstos/reconeguts	Drets Reconeguts	Ingressos pendents	Desv. Fin. De l'exercici
2010	983.002,12	983.002,12	0,00	264.088,12
2011	976.350,20	976.350,20	0,00	108.048,38
2012	5.290.955,48	5.290.955,48	0,00	2.628.081,83
2013	1.258.751,17	1.258.751,17	0,00	-1.924.621,95
Total	8.509.058,97	8.509.058,97	0,00	1.275.596,38

D) Financament per agents

Agent	Any	Ingressos previstos	Drets Reconeguts	Coefficient financament	Desv. Fin. De l'exercici	Desv. Fin. Acumulades
Ajuntament de Barcelona	Anteriors	0,00	0,00			
	2010	574.834,00	574.834,00			
	2011	776.320,80	776.320,80			
	2012	1.764.928,03	1.764.928,03			
	2013	1.258.751,17	1.258.751,17			
	Total	4.374.834,00	4.374.834,00			
Operadors	Anteriors	0,00	0,00			
	2010	408.168,12	408.168,12			
	2011	200.029,40	200.029,40			
	2012	226.027,45	226.027,45			
	Total	834.224,97	834.224,97			
Super	2009	0,00	0,00			
	2010	0,00	0,00			
	2011	0,00	0,00			
	2012	3.300.000,00	3.300.000,00			
	Total	3.300.000,00	3.300.000,00			
Total	Total	8.509.058,97	8.509.058,97		-1.924.621,95	1.275.596,38

Ajust	Any	Ajust	Ajust		Desv. Fin. Acumulades
Aplicació a Sants (compte 485.50.003)	2013	-1.251.194,07	-1.251.194,07		
Total	Total	-1.251.194,07	-1.251.194,07		

Resultat pressupostari

Romanent tresoreria

EL DIRECTOR D'ADMINISTRACIÓ

EL GERENT

INSTITUT MUNICIPAL DE MERCATS DE MERCATS DE BARCELONA

DESPESES AMB FINANÇAMENT AFECTAT 2013

IDENTIFICACIÓ DE LA DESPESA

Remodelació del Mercat de Sant Antoni

A Dades generals identificatives

Data inici:

2007

Data de tancament:

Situació actual

Actiu

PLANIFICACIÓ ECONÒMICA DE L'OBRA

B) Gestió de la despesa

Any	Despesa prevista/reconeguda	Obligacions reconegudes	Despesa pendent
2007	1.809.867,55	1.809.867,55	0,00
2008	3.492.360,38	3.492.360,38	0,00
2009	8.977.580,44	8.977.580,44	0,00
2010	3.263.660,62	3.263.660,62	0,00
2011	8.441.069,09	8.441.069,09	0,00
2012	7.829.927,35	7.829.927,35	0,00
2013	5.022.947,25	5.022.947,25	0,00
Total	38.837.412,68	38.837.412,68	0,00

C) Gestió dels Ingressos afectats

Any	Ingressos previstos/reconeguts	Drets Reconeguts	Ingressos pendents	Desv. Fin. De l'exercici
2007	1.809.867,55	1.809.867,55	0,00	0,00
2008	4.492.360,38	4.492.360,38	0,00	1.000.000,00
2009 (1)(2)(3)	9.565.271,22	9.565.271,22	0,00	587.690,78
2010	3.480.421,50	3.480.421,50	0,00	216.760,88
2011	7.213.821,01	7.213.821,01	0,00	-1.227.248,08
2012	7.120.111,86	7.120.111,86	0,00	-709.815,49
2013	5.010.942,52	5.010.942,52	0,00	-12.004,73
Total	38.692.796,04	38.692.796,04	0,00	-144.616,64

- (1) Anul.lacions 2010 (Ex.2009) (46.790,03)
 (2) Anul.lacions 2011 (Ex.2009) (1.324,33) (24.182,02)
 (3) Anul.lacions 2013 (Ex.2009) (59.928,39)
 (4) Anul.lacions 2013 (Ex.2010) (1.312,50)

D) Financament per agents

Agent	Any	Ingressos previstos	Drets Reconeguts	Coefficient finançament	Desv. Fin. De l'exercici	Desv. Fin. Acumulades
Ajuntament de Barcelona	Anteriors	1.809.867,55	1.809.867,55			
	2008	3.492.360,38	3.492.360,38			
	2009	3.904.350,00	3.904.350,00			
	2010	3.112.566,28	3.112.566,28			
	2011	7.212.496,68	7.212.496,68			
	2012	7.120.111,86	7.120.111,86			
	2013	5.010.942,52	5.010.942,52			
Total		31.662.695,27	31.662.695,27			
Operadors	Anteriors	0,00	0,00			
	2008	0,00	0,00			
	2009	3.023.558,58	3.023.558,58			
	2010	67.855,22	67.855,22			
	2011	1.324,33	1.324,33			
Total		3.092.738,13	3.092.738,13			
Generalitat	Anteriors	0,00	0,00			
	2008	1.000.000,00	1.000.000,00			
	2009	300.000,00	300.000,00			
	2010	300.000,00	300.000,00			
	Total		1.600.000,00	1.600.000,00		
Suplement de crèdit	Anteriors					
	2009	1.156.000,00	1.156.000,00			
Total		1.156.000,00	1.156.000,00			
Fira de Betlcaire	Anteriors					
	2009	1.181.362,64	1.181.362,64			
Total		1.181.362,64	1.181.362,64			
Total	Total	38.692.796,04	38.692.796,04	0,00%	-12.004,73	-144.616,64

Resultat presupostari

Romanent tresoreria

EL DIRECTOR D'ADMINISTRACIÓ

EL GERENT

INSTITUT MUNICIPAL DE MERCATS DE MERCATS DE BARCELONA

DESPESES AMB FINANÇAMENT AFECTAT 2013

IDENTIFICACIÓ DE LA DESPESA

Remodelació mercat Sant Martí

A Dades generals identificatives

Data inici: 2012

Data de tancament:

Situació actual

Actiu

PLANIFICACIÓ ECONÒMICA DE L'OBRAB) Gestió de la despesa

Any	Despesa prevista/reconeguda	Obligacions reconegudes	Despesa pendent
2009	0,00	0,00	0,00
2012	125.382,57	125.382,57	0,00
2013	666.106,39	666.106,39	0,00
Total	791.488,96	791.488,96	0,00

C) Gestió dels ingressos afectats

Any	Ingressos previstos/reconeguts	Drets Reconeguts	Ingressos pendents	Dev. Fin. De l'exercici
2009	23.945,40	23.945,40	0,00	23.945,40
2012	125.382,57	125.382,57	0,00	0,00
2013	679.106,39	679.106,39	0,00	13.000,00
Total	828.434,36	828.434,36	0,00	36.945,40

D) Finançament per agents

Agent	Any	Ingressos previstos	Drets Reconeguts	Coefficient finançament	Dev. Fin. De l'exercici	Dev. Fin. Acumulades
Ajuntament de Barcelona	Anteriors	0,00	0,00			
	2012	125.382,57	125.382,57			
	2013	666.106,39	666.106,39			
	Total	791.488,96	791.488,96			
Fira Belcaire	Anteriors	0,00	0,00			
	2009	23.945,40	23.945,40			
	Total	23.945,40	23.945,40			
Super	Anteriors	0,00	0,00			
	2013	13.000,00	13.000,00			
	Total	13.000,00	13.000,00			
Total	Total	828.434,36	828.434,36		13.000,00	36.945,40

↓
Resultat
Pressupostari

↓
Romanent
Trasoreria

EL DIRECTOR D'ADMINISTRACIÓ



EL GERENT



INSTITUT MUNICIPAL DE MERCATS DE MERCATS DE BARCELONA

DESPESES AMB FINANÇAMENT AFECTAT 2013

IDENTIFICACIÓ DE LA DESPESA

Remodelació del Mercat de Sants

A) Dades generals identificatives

Data inici: 2008

Data de tancament: 2014

Situació actual: Actiu

PLANIFICACIÓ ECONÒMICA DE L'OBRA

B) Gestió de la despesa

Any	Despesa prevista/reconeguda	Obligacions reconegudes	Despesa pendent
2008	769.520,00	769.520,00	0,00
2009	1.481.571,25	1.481.571,25	0,00
2010	468.581,48	468.581,48	0,00
2011	1.036.213,74	1.036.213,74	0,00
2012	1.604.769,60	1.604.769,60	0,00
2013	5.277.597,02	5.277.597,02	0,00
Total	10.638.253,09	10.638.253,09	0,00

C) Gestió dels ingressos afectats

Any	Ingressos previstos/reconeguts	Drets Reconeguts	Ingressos pendents	Desv. Fin De l'exercici
2008	769.520,00	769.520,00	0,00	0,00
2009	1.504.542,48	1.504.542,48	0,00	22.971,23
2010	617.705,68	617.705,68	0,00	149.124,20
2011	1.207.361,25	1.207.361,25	0,00	171.147,51
2012	1.770.576,11	1.770.576,11	0,00	165.806,51
2013	3.592.793,43	3.592.793,43	0,00	-1.684.803,53
Total	9.462.499,01	9.462.499,01	0,00	-1.175.754,08

D) Finançament per agents

Agent	Any	Ingressos previstos	Drets Reconeguts	Coefficient finançament	Desv. Fin De l'exercici	Desv. Fin Acumulades
Ajuntament de Barcelona	Anteriors	0,00	0,00			
	2008	769.520,00	769.520,00			
	2009	1.481.571,25	1.481.571,25			
	2010	445.610,25	445.610,25			
	2011	1.036.213,74	1.036.213,74			
	2012	1.604.769,60	1.604.769,60			
	2013	3.281.860,65	3.281.860,65			
	Total	8.619.545,49	8.619.545,49			
Operadors	Anteriors	0,00	0,00			
	2008	0,00	0,00			
	2009	0,00	0,00			
	2010	172.095,43	172.095,43			
	2011	171.147,51	171.147,51			
	2012	165.806,51	165.806,51			
	2013	149.781,76	149.781,76			
	Total	658.831,21	658.831,21			
Super	Anteriors	0,00	0,00			
	2013	150.000,00	150.000,00			
	Total	150.000,00	150.000,00			
Suplement de crèdit	Anteriors	0,00	0,00			
	2008	0,00	0,00			
	2009	22.130,00	22.130,00			
	2010	0,00	0,00			
	Total	22.130,00	22.130,00			
Fira Belcaire	Anteriors	0,00	0,00			
	2008	0,00	0,00			
	2009	841,23	841,23			
	2010	0,00	0,00			
	2013	11.151,08	11.151,08			
	Total	11.992,31	11.992,31			
Total	Total	9.462.499,01	9.462.499,01		-1.684.803,53	-1.175.754,08


Ajust	Any	Ajust	Ajust	Desv. Fin De l'exercici	Desv. Fin Acumulades
Aplicació des de Bon Pastor	2013	67.300,01	67.300,01		
Aplicació des de Born		7.260,00	7.260,00		
Aplicació des de Provençals		1.251.194,07	1.251.194,07		
Total	Total	1.325.754,08	1.325.754,08	-359.049,45	150.000,00

Resultat pressupostari

Romanent tresoreria

EL DIRECTOR D'ADMINISTRACIÓ

EL GERENT

INSTITUT MUNICIPAL DE MERCATS DE MERCATS DE BARCELONA

DESPESES AMB FINANÇAMENT AFECTAT 2013

IDENTIFICACIÓ DE LA DESPESA

Remodelació del Mercat de la Vall d'Hebron

A Dades generals identificatives

Data inici: 2008

Data de tancament:

Situació actual

Actiu

PLANIFICACIÓ ECONÒMICA DE L'OBRA**B) Gestió de la despesa**

Any	Despesa prevista/reconeguda	Obligacions reconegudes	Despesa pendent
2008	155.500,00	155.500,00	0,00
2009	526.532,64	526.532,64	0,00
2010	11.800,00	11.800,00	0,00
2011	33.000,00	33.000,00	0,00
2012	460.936,16	460.936,16	0,00
2013	47.528,58	47.528,58	0,00
Total	1.235.297,38	1.235.297,38	0,00

C) Gestió dels Ingressos afectats

Any	Ingressos previstos/reconeguts	Drets Reconeguts	Ingressos pendents	Dev. Fin. De l'exercici
2008	155.500,00	155.500,00	0,00	0,00
2009	573.758,72	573.758,72	0,00	47.226,08
2010	11.800,00	11.800,00	0,00	0,00
2011	33.000,00	33.000,00	0,00	0,00
2012	460.936,16	460.936,16	0,00	0,00
2013	302,50	302,50	0,00	-47.226,08
Total	1.235.297,38	1.235.297,38	0,00	0,00

D) Finançament per agents

Agent	Any	Ingressos previstos	Drets Reconeguts	Coefficient finançament	Dev. Fin. De l'exercici	Dev. Fin. Acumulades
Ajuntament de Barcelona	Anteriors	0,00	0,00			
	2008	155.500,00	155.500,00			
	2009	526.532,64	526.532,64			
	2010	11.800,00	11.800,00			
	2011	33.000,00	33.000,00			
	2012	460.936,16	460.936,16			
	2013	302,50	302,50			
Total	1.188.071,30	1.188.071,30				
Operadors	Anteriors	0,00	0,00			
	2008	0,00	0,00			
	2009	0,00	0,00			
	2010	0,00	0,00			
Fira Belcaire	Anteriors	0,00	0,00			
	2009	47.226,08	47.226,08			
	Total	47.226,08	47.226,08			
Generalitat	Anteriors	0,00	0,00			
	2008	0,00	0,00			
	2009	0,00	0,00			
	2010	0,00	0,00			
	Total	0,00	0,00			
Total	Total	1.235.297,38	1.235.297,38	0,00%	-47.226,08	0,00

↓
Resultat
presupostari

↓
Romanent
tresoreria

EL DIRECTOR D'ADMINISTRACIÓ

EL GERENT

INSTITUT MUNICIPAL DE MERCATS DE MERCATS DE BARCELONA

DESPESES AMB FINANÇAMENT AFECTAT 2013

IDENTIFICACIÓ DE LA DESPESA

Projectes diversos 2013

A Dades generals identificatives

Data inici: 2013 Data de tancament: 2013
Situació actual: Actiu

PLANIFICACIÓ ECONÒMICA DE L'ORRA

B) Gestió de la despesa

Projecte	Despesa prevista/reconeguda	Obligacions reconegudes	Despesa pendent
Guineueta	123.009,86	123.009,86	0,00
Boqueria	221.583,39	221.583,39	0,00
Sda. Família	638.201,97	638.201,97	0,00
Barceloneta	43.566,35	43.566,35	0,00
Sta. Caterina	52.841,12	52.841,12	0,00
Flors Rambla	10.831,80	10.831,80	0,00
Concepció	113.955,55	113.955,55	0,00
Horta	12.251,27	12.251,27	0,00
Montserrat	14.459,12	14.459,12	0,00
Mercè	481.504,61	481.504,61	0,00
Clot	91.657,96	91.657,96	0,00
Besòs	215.400,02	215.400,02	0,00
Hostafrancs	1.560,90	1.560,90	0,00
Les Corts	24.180,53	24.180,53	0,00
Marina	4.643,98	4.643,98	0,00
Galvany	49.716,04	49.716,04	0,00
Pl.Catalunya	125.303,63	125.303,63	0,00
Tres Torres	10.890,00	10.890,00	0,00
Total	2.235.558,10	2.235.558,10	0,00

C) Gestió dels ingressos afectats

Any	Ingressos previstos/reconeguts	Drets Reconeguts	Ingressos pendents	Desv. Fin. De l'exercici
Guineueta	123.009,86	123.009,86	0,00	0,00
Boqueria	221.583,39	221.583,39	0,00	0,00
Sda. Família	638.201,97	638.201,97	0,00	0,00
Barceloneta	43.566,35	43.566,35	0,00	0,00
Sta. Caterina	52.841,12	52.841,12	0,00	0,00
Flors Rambla	10.831,80	10.831,80	0,00	0,00
Concepció	113.955,55	113.955,55	0,00	0,00
Horta	12.251,27	12.251,27	0,00	0,00
Montserrat	14.459,12	14.459,12	0,00	0,00
Mercè	481.504,61	481.504,61	0,00	0,00
Clot	91.657,96	91.657,96	0,00	0,00
Besòs	215.400,02	215.400,02	0,00	0,00
Hostafrancs	1.560,90	1.560,90	0,00	0,00
Les Corts	24.180,53	24.180,53	0,00	0,00
Marina	4.643,98	4.643,98	0,00	0,00
Galvany	49.716,04	49.716,04	0,00	0,00
Pl.Catalunya	125.303,63	125.303,63	0,00	0,00
Tres Torres	10.890,00	10.890,00	0,00	0,00
Total	2.235.558,10	2.235.558,10	0,00	0,00

D) Finançament per agents

Agent	Any	Ingressos previstos	Drets Reconeguts	Coefficient finançament	Desv. Fin. De l'exercici	Desv. Fin. Acumulades
Ajuntament de Barcelona	Guineueta	123.009,86	123.009,86			
	Boqueria	221.583,39	221.583,39			
	Sda. Família	638.201,97	638.201,97			
	Barceloneta	43.566,35	43.566,35			
	Sta. Caterina	52.841,12	52.841,12			
	Flora Rambla	10.831,80	10.831,80			
	Concepció	113.955,55	113.955,55			
	Horta	12.251,27	12.251,27			
	Montserrat	14.459,12	14.459,12			
	Mercè	481.504,61	481.504,61			
	Clot	91.657,96	91.657,96			
	Besòs	215.400,02	215.400,02			
	Hostafrancs	1.560,90	1.560,90			
	Les Corts	24.180,53	24.180,53			
	Marina	4.643,98	4.643,98			
Galvany	49.716,04	49.716,04				
Pl.Catalunya	125.303,63	125.303,63				
Tres Torres	10.890,00	10.890,00				
Total	Total	2.235.558,10	2.235.558,10	0,00	0,00	0,00

Resultat pressupostari Romanent tresoreria

EL DIRECTOR D'ADMINISTRACIÓ

EL GERENT

INSTITUT MUNICIPAL DE MERCATS DE MERCATS DE BARCELONA

DESPESES I INGRESSOS ANUALS

IDENTIFICACIÓ DE LA DESPE:

Projecte Med Emporion 2013

A Dades generals identificatives

Data inici: 2009 Data de l'encament: 2013
 Coeficient finançament Unió Eur: 75% Situació actual: Finalitzat

PLANIFICACIÓ ECONÒMICA

B) Gestió de la despesa

Any	Despesa prevista/reconeguda	Obligacions reconegudes	Despesa pendent
2009	134.049,00	36.548,73	97.500,27
2010	312.353,00	272.064,11	40.288,89
2011	164.725,00	186.899,32	-22.174,32
2012	94.539,60	190.890,17	-96.350,57
2013		0,00	0,00
Total	705.666,60	686.402,33	19.264,27

1a certificació financera
 2a i la 3a certificació financera
 4a i 5a certificació financera
 6a certificació i 7ena certificació financera

C) Gestió dels ingressos

Any	Ingressos previstos/reconeguts	Drets Reconeguts	Dev. Financ. De l'exercici
2009	134.049,00	9.137,18	-27.411,55
2010	312.353,00	177.573,54	-94.490,57
2011	164.725,00	275.189,42	88.290,10
2012	94.539,60	141.857,96	-49.032,21
2013		82.644,23	82.644,23
Total	705.666,60	686.402,33	0,00

D) Finançament per agents

Agent		Ingressos previstos	Drets Reconeguts	Coeficient finançament	Dev. Fin De l'exercici	Dev. Fin Acumulades
Institut Municipal de Mercats de Barcelona	2009	9.137,18	9.137,18			
	2010	68.016,84	68.016,84			
	2011	46.724,83	46.724,83			
	2012	47.721,75	47.721,75			
	2013					
	Total	171.600,60	171.600,60			
Comissió Europea	2009					
	2010	109.556,70	109.556,70			
	2011	228.464,59	228.464,59			
	2012	94.136,21	94.136,21			
	2013	82.644,23	82.644,23			
	Total	514.801,73	514.801,73			
Total	Total	686.402,33	686.402,33	0,00%	82.644,23	0,00

↓
 Resultat pressupostari

↓
 Romanent tresoreria

EL DIRECTOR D'ADMINISTRACIÓ



EL GERENT



INSTITUT MUNICIPAL DE MERCATS DE MERCATS DE BARCELONA

DESPESES I INGRESSOS ANUALS

IDENTIFICACIÓ DE LA DESPESA

Projecte MARAKANDA 2013

A Dades generals identificatives

Data inici: 2012 Data de tancament: 2015
 Coeficient finançament Unió Europea: 80% Situació actual: Actiu

PLANIFICACIÓ ECONÒMICA

B) Gestió de la despesa

Any	Despesa prevista/reconeguda	Obligacions reconegudes	Despesa pendent
2012	40.270,00	37.485,00	2.785,00
2013	30.000,00	28.910,95	1.089,05
2014	59.830,00		59.830,00
Total	130.100,00	66.395,95	63.704,05

C) Gestió dels ingressos

Any	Ingressos previstos/reconeguts	Drets Reconeguts	Desv. Financ. De l'exercici
2012	40.270,00	36.481,40	-993,60
2013	30.000,00	5.782,19	-23.128,78
2014	59.830,00		0,00
Total	130.100,00	42.273,59	-24.122,36

D) Finançament per agents

Agent	Any	Ingressos previstos	Drets Reconeguts	Coeficient finançament	Desv. Fin. De l'exercici	Desv. Fin. Acumulades
Institut Municipal Mercats Barcelona	2012	7.497,00	7.497,00			
	2013	5.782,19	5.782,19			
	2014					
	Total	13.279,19	13.279,19			
Comissió Europea	2012	28.994,40	28.994,40			
	2013	0,00	0,00			
	2014					
	Total	28.994,40	28.994,40			
Total	Total	42.273,59	42.273,59	0,00%	-23.128,76	-24.122,36


Resultat pressupostari

Romanent tresoreria

EL DIRECTOR D'ADMINISTRACIÓ



EL GERENT



INSTITUT MUNICIPAL DE MERCATS DE MERCATS DE BARCELONA

DESPESES I INGRESSOS ANUALS

IDENTIFICACIÓ DE LA DESPESA

Projecte URBACT 2013

A Dades generals identificatives

Data inici:	2012	Data de tancament:	2015
Coefficient finançament Unió Europea	70%	Situació actual	Actiu

PLANIFICACIÓ ECONÒMICAB) Gestió de la despesa

Any	Despesa prevista/reconeguda	Obligacions reconegudes	Despesa pendent
2012	55.990,51	55.990,51	0,00
2013	94.035,72	43.002,27	51.033,45
2014	70.526,79		70.526,79
2015	23.508,93		23.508,93
Total	244.061,95	98.992,78	145.069,17

C) Gestió dels ingressos

Any	Ingressos previstos/reconeguts	Drets Reconeguts	Desv. Financ. De l'exercici
2012	55.990,51	16.797,15	-39.193,36
2013	94.035,72	52.092,72	9.090,45
2014	70.526,79		0,00
2015	23.508,93		0,00
Total	244.061,95	68.889,87	-30.102,91

D) Finançament per agents

Agent	Any	Ingressos previstos	Drets Reconeguts	Coefficient finançament	Desv. Fin. De l'exercici	Desv. Fin. Acumulades
Institut Municipal Mercats Barcelona	2012	16.797,15	16.797,15			
	2013	12.900,68	12.900,68			
	2014					
	2015					
	Total	29.697,83	29.697,83			
Comissió Europea	2012	0,00	0,00			
	2013	39.192,04	39.192,04			
	2014					
	2015					
	Total	39.192,04	39.192,04			
Total	Total	68.889,87	68.889,87	0,00%	9.090,45	-30.102,91

↓
Resultat pressupostari

↓
Romanent tresoreria

EL DIRECTOR D'ADMINISTRACIÓ



EL GERENT

