

**LIQUIDACIÓ DEL PRESSUPOST**

**EXERCICI 2015**

**1.- INFORME INTERVENCIÓ**

**- LIQUIDACIÓ -**

---

**Agència d'Ecologia Urbana de Barcelona****Informe de la liquidació del pressupost de  
l'exercici 2015**

---

1. Normativa d'aplicació
2. Modificacions de pressupost
3. Estat d'execució del Pressupost
4. Resultat pressupostari
5. Avaluació del compliment de l'objectiu d'estabilitat pressupostària
6. Romanent de tresoreria
7. Romanents de crèdit

**1. NORMATIVA D'APLICACIÓ**

Es troba recollida en els següents textos legals i reglamentaris:

- Llei 7/1985, de 2 d'abril, reguladora de les Bases de Règim Local, amb les modificacions introduïdes per la Llei 27/2013 de 27 de desembre, de racionalització i sostenibilitat de l'Administració Local.
- Llei 30/1992, de 26 de novembre, de Règim Jurídic de les Administracions Públiques i procediment administratiu comú (disposició addicional vigèsima).
- Reial Decret Legislatiu 2/2004, de 5 de març, que aprova el Text Refós de la Llei Reguladora de les Hisendes Locals (article 191).
- Reglament Pressupostari, aprovat pel Reial Decret 500/90, de 20 d'abril (articles 89 a 105).
- Instrucció del Model Normal de Comptabilitat Local (ICAL-2013), aprovada per Ordre HAP/1781/2013 de 20 de setembre.
- Llei Orgànica 2/2012, de 27 d'abril d'estabilitat pressupostària i sostenibilitat financera, amb les modificacions introduïdes per la Llei Orgànica 9/2013 de 20 de desembre, de control del deute comercial en el sector públic.
- Reial Decret 1463/2007 de 2 de novembre, pel qual s'aprova el reglament de desenvolupament de la Llei d'estabilitat pressupostària, en la seva aplicació a les entitats locals.

L'article 15 i) dels estatuts del Consorci disposa que l'aprovació de la liquidació del pressupost correspon al President, donant-ne compte al Consell de Govern i a l'Assemblea General.

**INTERVENCIÓ**
**2. MODIFICACIONS DE PRESSUPOST**

Durant l'any 2015 l'Agència d'Ecologia Urbana de Barcelona ha realitzat les següents modificacions del pressupost:

01/01/2015	Pressupost inicial	1.434.937,15
IRC	Incorporacions de Romanents de Crèdit	142.777,09
SC	Suplements de Crèdit	196.581,65
GC	Generacions de Crèdit	87.926,66
TFR-	Transferències de crèdit – baixa	-25.000,00
TFR+	Transferències de crèdit – alta	25.000,00
31/12/2015	Pressupost final	1.862.222,55

Segons s'estableix en els articles 40.2 i 47.3 del RD 500/1990, la tramitació dels expedients de transferències de crèdit, generacions de crèdit i incorporació de romanents de crèdits s'hauran de regular en les bases d'execució del pressupost.

D'acord amb el que es regula a la base d'execució cinquena del pressupost del Consorci, la generació de crèdit ha estat aprovada pel director de l'Agència, donant-ne compte al Consell de Govern.

L'expedient de suplement de crèdit de 196.581,65 € finançat amb el romanent de tresoreria per a despeses generals ha estat aprovat per decret de la Presidenta de data 26 de juny de 2015 i s'ha ratificat per l'Assemblea General del Consorci.

**3. ESTAT D'EXECUCIÓ DEL PRESSUPOST**

El grau de realització del Pressupost a 31 de desembre ha estat el següent:

Ingressos	Previsió inicial (1)	Previsió definitiva (2)	% 2/1	Drets nets (3)	% 3/2	Recaptat líquid (4)	% 4/3	Pendent cobrament (5)	% 5/4
<b>Operacions corrents</b>	<b>1.434.937,15</b>	<b>1.469.041,35</b>	<b>2,38%</b>	<b>961.166,82</b>	<b>65,43%</b>	<b>771.635,49</b>	<b>80,28%</b>	<b>189.531,33</b>	<b>19,72%</b>
1. Impostos directes	-	-	-	-	-	-	-	-	-
2. Impostos indirectes	-	-	-	-	-	-	-	-	-
3. Taxes i altres ingressos	626.008,27	626.008,27	-	203.295,92	32,47%	114.862,60	56,50%	88.433,32	43,50%
4. Transf. corrents	808.327,87	842.432,07	4,22%	757.826,30	89,96%	656.738,63	86,66%	101.087,67	13,34%
5. Ingressos patrimonials	601,01	601,01	-	44,60	7,42%	34,26	76,82%	10,34	23,18%
<b>Operacions de capital</b>	<b>0,00</b>	<b>393.181,20</b>	<b>-</b>	<b>0,00</b>	<b>-</b>	<b>0,00</b>	<b>-</b>	<b>0,00</b>	<b>-</b>
6. Alienació d'inv. reals	-	-	-	-	-	-	-	-	-
7. Transf. de capital	-	-	-	-	-	-	-	-	-
8. Actius financers	-	393.181,20	-	-	-	-	-	-	-
9. Passius financers	-	-	-	-	-	-	-	-	-
<b>TOTAL INGRESSOS</b>	<b>1.434.937,15</b>	<b>1.862.222,55</b>	<b>29,78%</b>	<b>961.166,82</b>	<b>51,61%</b>	<b>771.635,49</b>	<b>80,28%</b>	<b>189.531,33</b>	<b>19,72%</b>
Despeses	Crèdits inicials (1)	Crèdits definitius (2)	% 2/1	Obligacions reconegudes (3)	% 3/2	Pagaments líquids (4)	% 4/3	Pendent pagament (5)	% 5/4
<b>Operacions corrents</b>	<b>1.230.937,15</b>	<b>1.665.222,55</b>	<b>35,28%</b>	<b>1.416.524,94</b>	<b>85,07%</b>	<b>1.405.930,59</b>	<b>99,25%</b>	<b>10.594,35</b>	<b>0,75%</b>
1. Despeses de personal	1.068.711,54	1.102.815,74	3,19%	969.397,42	87,90%	969.310,08	99,99%	87,34	0,01%
2. Despeses béns i serveis	158.875,61	557.056,81	250,62%	442.544,68	79,44%	432.037,67	97,63%	10.507,01	2,37%
3. Despeses financeres	3.350,00	5.350,00	59,70%	4.582,84	85,66%	4.582,84	100,00%	-	-
4. Transf. corrents	-	-	-	-	-	-	-	-	-
<b>Operacions de capital</b>	<b>204.000,00</b>	<b>197.000,00</b>	<b>-3,43%</b>	<b>146.913,86</b>	<b>74,58%</b>	<b>146.913,86</b>	<b>100,00%</b>	<b>0,00</b>	<b>-</b>
6. Inversions reals	204.000,00	197.000,00	-3,43%	146.913,86	74,58%	146.913,86	100,00%	-	-
7. Transf. de capital	-	-	-	-	-	-	-	-	-
8. Actius financers	-	-	-	-	-	-	-	-	-
9. Passius financers	-	-	-	-	-	-	-	-	-
<b>TOTAL DESPESES</b>	<b>1.434.937,15</b>	<b>1.862.222,55</b>	<b>29,78%</b>	<b>1.563.438,80</b>	<b>83,96%</b>	<b>1.552.844,45</b>	<b>99,32%</b>	<b>10.594,35</b>	<b>0,68%</b>

**INTERVENCIÓ**

- En relació al pressupost d'ingressos s'han liquidat drets per sobre del 51 % respecte de les previsions definitives. S'ha de tenir en compte que en el pressupost definitiu hi ha inclòsos els 393.181,20 € de la utilització del romanent de tresoreria, que al no executar-se resten percentatge d'execució. El percentatge real d'execució ha estat del 65,4 % del previst. Aquest percentatge és inferior al de l'any 2014, que va ser de prop del 92%.
- El nivell de recaptació s'ha situat en més del 80% dels drets reconeguts en l'exercici, el que representa un augment respecte a l'exercici anterior, que va ser del 47%. Resten pendent de cobrament 189.531,33 €, corresponent a serveis realitzats o a subvencions justificades, segons el detall següent:

Tercer	Concepte	Import
AUCORSA	Pla mobilitat de Còrdova	55.000,00
CONISMA-National University	Projecte UE Bluene	50.838,02
Ajuntament de Barcelona	Recuperació paga 2012	34.248,95
Ajuntament de Madrid	Recollida selectiva residus	17.300,00
Ajuntament de Màlaga	Projecte UE. Urban Empathy	16.000,70
Ajuntament d'Arenys de Mar	Recollida selectiva	9.917,36
Altres	Altres serveis	6.226,30
<b>TOTAL</b>		<b>189.531,33</b>

- Pel que fa al pressupost de despeses s'han reconegut obligacions per un 84 % del crèdits definitius. Aquest percentatge és una mica inferior al de l'exercici 2014, que va ser del 87,6%.
- El nivell de pagament es situa en el 99,3% de les obligacions reconegudes, i resta pendent de pagament l'import de 10.594,35 €, bàsicament dels capítols 2 de l'estat de despeses.

**3.1 ESTAT D'INGRESSOS**

L'Estat d'ingressos de la liquidació del pressupost de l'Agència a 31 de desembre de 2015, és el següent:

Drets liquidats	2015		2014		Diferència	%
	Import	%	Import	%		
3. Taxes i altres ingressos	203.295,92	21,15%	630.619,01	40,21%	-427.323,09	-67,76%
4. Transf. corrents	757.826,30	78,84%	933.285,38	59,50%	-175.459,08	-18,80%
5. Ingressos patrimonials	44,60	0,00%	4.523,19	0,29%	-4.478,59	-99,01%
<b>TOTAL INGRESSOS</b>	<b>961.166,82</b>	<b>100,00%</b>	<b>1.568.427,58</b>	<b>100,00%</b>	<b>-607.260,76</b>	<b>-38,72%</b>

Els ingressos de venda de serveis (capítol 3), es poden distribuir de la forma següent:

**INTERVENCIÓ**

Tipus d'Entitat	Drets liquidats	%
Entitats Consorciades i les seves empreses	0,00	0,0 %
Altres Ens Locals	172.740,03	85,0 %
Comunitats Autònòmiques	0,00	0,0 %
Administracions estrangeres	27.693,18	13,6 %
Empreses privades	0,00	0,0 %
Altres ingressos (venda llibres, reintegraments)	2.862,71	1,4 %
<b>Total</b>	<b>203.295,92</b>	<b>100,00 %</b>

Respecte a les prestacions de serveis en règim de lliure competència s'haurà de tenir en compte els requeriments previstos a l'article 243 del decret legislatiu 2/2003, de 28 d'abril, pel qual s'aprova el text refós de la Llei municipal i de règim local de Catalunya, i en conseqüència caldria tramitar l'expedient previst en l'art. 243.1 del TRLMRLC, en el qual s'acrediti la conveniència i l'oportunitat de la iniciativa pública.

La realització de prestacions de serveis en règim de lliure concurrència juntament amb activitats subvencionades per les entitats consorciades, pot entrar en contradicció amb el respecte al principi de lliure competència, al respecte cal tenir en compte el previst a l'article 138 del Decret 179/1995, de 13 de juny, pel qual s'aprova el Reglament d'obres, activitats i serveis dels ens locals, segons el qual "les entitats jurídiques que, si s'escau, es constitueixin per a l'exercici d'activitats econòmiques s'han de sotmetre a les mateixes regles i condicions que les altres empreses concurrents en el mercat, i no poden percebre cap tipus d'ajudes que suposin avantatges econòmics gratuïts".

Les transferències corrents rebudes per l'Agència es poden distribuir de la forma següent:

Transferències corrents Ingressos	2015		2014		Diferència	%
	Import	%	Import	%		
Ajuntament de Barcelona	189.350,51	24,99%	155.101,56	16,62%	34.248,95	22,08%
Diputació de Barcelona	92.160,00	12,16%	92.160,00	9,87%	-	-
Àrea Metropolitana de BCN	135.000,00	17,81%	135.000,00	14,47%	-	-
Comunitats Autònomes	-	-	100.000,00	10,71%	-100.000,00	-100,00%
Administració de l'Estat	-	-	32.748,00	3,51%	-32.748,00	-100,00%
Unió Europea	341.315,79	45,04%	418.275,82	44,82%	-76.960,03	-18,40%
<b>Total</b>	<b>757.826,30</b>	<b>100,00%</b>	<b>933.285,38</b>	<b>100,00%</b>	<b>-175.459,08</b>	<b>-18,80%</b>

S'observa que la major part de l'activitat del Consorci no es destina a les entitats consorciades, i per tant s'hauria de tenir en compte l'informe de la Direcció de Serveis Jurídics de l'Ajuntament de Barcelona de data 9 de desembre de 2009, on s'indiquen les condicions que ha de complir el Consorci per a ser considerat mitja propi de les administracions que l'integren.

### 3.2 ESTAT DE DESPESES

L'Estat de despeses de la liquidació del pressupost de l'Agència a 31 de desembre de 2015 és el següent:

**INTERVENCIÓ**

Obligacions reconegudes	2015		2014		Diferència	%
	Import	%	Import	%		
<b>Operacions corrents</b>	<b>1.416.524,94</b>	<b>90,60%</b>	<b>1.461.165,48</b>	<b>98,02%</b>	<b>-44.640,54</b>	<b>-3,06%</b>
1. Despeses de personal	969.397,42	62,00%	1.037.969,44	69,63%	-68.572,02	-6,61%
2. Despeses béns i serveis	442.544,68	28,31%	421.705,11	28,29%	20.839,57	4,94%
3. Despeses financeres	4.582,84	0,29%	1.490,93	0,10%	3.091,91	207,38%
<b>Operacions de capital</b>	<b>146.913,86</b>	<b>9,40%</b>	<b>29.519,97</b>	<b>1,98%</b>	<b>117.393,89</b>	<b>397,68%</b>
6. Inversions reals	146.913,86	9,40%	29.519,97	1,98%	117.393,89	397,68%
<b>TOTAL DESPESES</b>	<b>1.563.438,80</b>	<b>100,00%</b>	<b>1.490.685,45</b>	<b>100,00%</b>	<b>72.753,35</b>	<b>4,88%</b>

- Les despeses de personal de l'Agència s'han vist disminuïdes en poc més del 3% degut a les baixes produïdes durant l'any 2015.
- La compra de bens i serveis es distribueix de la forma següent:

Despesa	Obligacions	%
Lloguers	72.023,08	16,27%
Reparacions, manteniment i conservació	1.305,20	0,29%
Material d'oficina i informàtica	6.623,25	1,50%
Comunicacions	9.673,65	2,19%
Treballs externs	284.761,71	64,35%
Dietes, locomoció i formació personal	38.085,20	8,61%
Reunions i conferències	16.068,60	3,63%
Neteja edificis	8.764,76	1,98%
Altres despeses	5.239,23	1,18%
<b>Total</b>	<b>442.544,68</b>	<b>100,00%</b>

Es pot comprovar que la partida més important és la de treballs realitzats per empreses externes, dins de la qual, la major part correspon a estudis i treballs tècnics encarregats a empreses de consultoria per a la realització de projectes que no es poden efectuar amb el personal propi de l'Agència.

#### 4. RESULTAT PRESSUPOSTARI

Aquest estat ens informa del superàvit o dèficit de finançament, és a dir, la capacitat o necessitat de finançament de l'ens generada per les operacions pressupostàries de l'exercici.

INTERVENCIÓ

RESULTAT PRESSUPOSTARI	2015	2014	% variació
+ Drets reconeguts nets	961.166,82	1.568.427,58	-38,72%
- Obligacions reconegudes netes	-1.563.438,80	-1.490.685,45	4,88%
<b>Operacions no financeres (cap. 1 al 7)</b>	<b>-602.271,98</b>	<b>77.742,13</b>	<b>-874,70%</b>
+ Drets reconeguts nets	0,00	0,00	
- Obligacions reconegudes netes	0,00	0,00	
<b>Operacions financeres (cap. 8 i 9)</b>	<b>0,00</b>	<b>0,00</b>	
<b>Resultat pressupostari de l'exercici</b>	<b>-602.271,98</b>	<b>77.742,13</b>	<b>-874,70%</b>
+ Desp. finançades amb rom. líquid de tresoreria	11.049,50	0,00	
+ Desviacions de finançament negatives de l'exercici	442.916,65	216.805,36	
- Desviacions de finançament positives de l'exercici	116.592,32	465.507,47	
<b>Total Ajustaments</b>	<b>337.373,83</b>	<b>-248.702,11</b>	<b>-235,65%</b>
<b>RESULTAT PRESSUPOSTARI AJUSTAT</b>	<b>-264.898,15</b>	<b>-170.959,98</b>	<b>54,95%</b>

- En comparació a l'exercici anterior s'observa un fort decrement de més de prop del 39% dels ingressos no financers, mentre que les obligacions no financeres han augmentat en prop del 5%, i en conseqüència el resultat de les operacions no financeres ha passat de ser positiu l'any 2014 a negatiu en -602.271,98 €. Gran part d'aquest elevat dèficit ve ocasionat per la forta davallada dels ingressos previstos per la prestació de serveis, així d'una previsió d'ingressos de 626 mil euros, tan sols s'han reconegut drets per poc més de 203 mil euros, és a dir només un 32,47 % del que s'havia previst inicialment. Cal prendre les mesures adients per tal de corregir, en exercicis futurs, aquest resultat tan negatiu.
- El resultat pressupostari ajustat és negatiu per un import de -264.899,15 €.
- L'àrea Econòmico-Financera de l'Agència ha aportat les fitxes dels projectes amb finançament afectat d'acord amb el model que figura en la Instrucció del model normal de comptabilitat local (IMNCL), aprovada per l'ordre EHA/4041/2004 de 23 de novembre. En aquestes fitxes es recull la informació indicada en la regla 48.3 de l'esmentada Instrucció.

##### 5. AVALUACIÓ DEL COMPLIMENT DE L'OBJECTIU D'ESTABILITAT PRESSUPOSTÀRIA

L'article 16.2 del RD 1463/2007 de 2 de novembre, pel qual s'aprova el reglament de desenvolupament de la Llei d'estabilitat pressupostària, en la seva aplicació a les entitats locals, estableix que: "la Intervención local elevará al Pleno un informe sobre el cumplimiento del objetivo de estabilidad de la propia entidad local y de sus organismos y entidades dependientes. El informe se emitirá con carácter independiente y se incorporará a los previstos en los artículos 168.4, 177.2 y 191.3 del texto refundido de la Ley Reguladora de las Haciendas Locales, referidos respectivamente, a la aprobación del presupuesto general, a sus modificaciones y a su liquidación".

##### Objectiu d'estabilitat pressupostària

L'article 3 de la Llei Orgànica 2/2012, de 27 d'abril, d'estabilitat pressupostària i sostenibilitat financera, estableix que: "1. La elaboración, aprobación y ejecución de los Presupuestos y demás actuaciones que afecten a los gastos o ingresos de los distintos sujetos comprendidos en



**INTERVENCIÓ**

*el ámbito de aplicación de esta Ley se realizará en un marco de estabilidad presupuestaria, coherente con la normativa europea.*

*2. Se entenderá por estabilidad presupuestaria de las Administraciones Públicas la situación de equilibrio o de superávit estructural”.*

La instrumentació del principi d'estabilitat pressupostària es realitza a l'article 11 de la mateixa norma, en el que es posa de manifest que *"para el cálculo del déficit estructural se aplicará la metodología utilizada por la Comisión Europea en el marco de la normativa de estabilidad presupuestaria"*.

La capacitat de finançament en termes de comptabilitat nacional es determina a partir de la diferència entre els ingressos i les despeses no financeres (capítols 1 a 7 del pressupost dels consorcis), aplicant posteriorment els ajustaments necessaris per tal de convertir les magnituds pressupostàries als termes previstos en el SEC.

Saldo de les operacions no financeres:

Drets reconeguts (Caps. 1 a 7)	961.166,82
Obligacions reconegudes (Caps. 1 a 7)	1.563.438,80
<b>Saldo d'operacions no financeres</b>	<b>-602.271,98</b>

Ajustaments:

Per determinar els ajustaments a realitzar sobre els imports pressupostaris, s'ha tingut en compte el "Manual de cálculo del déficit en contabilidad nacional adaptado a las entidades locales", elaborat per la Intervenció General de l'Administració de l'Estat.

En el cas del Consorci Agència d'Ecologia Urbana de Barcelona, l'únic ajustament a realitzar és el corresponent a l'aplicació del criteri de caixa en els ingressos del capítol 3 de l'estat d'ingressos del pressupost del Consorci. D'acord amb aquest criteri s'ha de fer l'ajustament següent:

Drets pendent de cobrament, capítol 3, pressupost corrent	-88.433,32
Cobraments del capítol 3 de pressupostos tancats	309.099,46
<b>Ajust a realitzar</b>	<b>220.666,14</b>

Determinació de la capacitat o necessitat de finançament del Consorci:

S'obté aplicant al saldo de les operacions no financeres els ajustaments obtinguts d'acord amb el manual de la IGAE. En el present cas és el següent:

Saldo de les operacions no financeres	-602.271,98
Total ajustaments d'acord manual IGAE	220.666,14
<b>Necessitat de finançament</b>	<b>-381.605,84</b>

Pel que fa al compliment de la regla de despesa i del límit de la despesa no financera previstos als articles 12 i 30 de la Llei Orgànica 2/2012, d'estabilitat pressupostària i sostenibilitat financera seran objecte d'anàlisi a l'informe de la Intervenció General de l'Ajuntament de

**INTERVENCIÓ**

Barcelona relatiu a l'aprovació de la liquidació del Pressupost general de la corporació, on es presentarà en termes consolidats d'acord amb els criteris SEC.

**6. ROMANENT DE TRESORERIA**

El romanent de tresoreria és un estat que detecta la liquidesa financera de l'entitat, amb una transcendència financera i legal.

<b>ROMANENT DE TRESORERIA</b>	<b>2015</b>	<b>2014</b>	<b>Diferència</b>
<b>(+) Fons líquids</b>	<b>549.469,47</b>	<b>546.688,26</b>	<b>2.781,21</b>
<b>(+) Drets pendents de cobrament</b>	<b>319.730,51</b>	<b>932.439,15</b>	<b>-612.708,64</b>
(+) del Pressupost corrent	189.531,33	829.077,69	-639.546,36
(+) dels Pressupostos tancats	39.111,77	80.731,35	-41.619,58
(+) d'operacions no pressupostàries	91.087,41	22.630,11	68.457,30
<b>(-) Obligacions pendents de pagament</b>	<b>84.094,18</b>	<b>91.749,63</b>	<b>-7.655,45</b>
(+) del Pressupost corrent	10.594,35	20.346,25	-9.751,90
(+) dels Pressupostos tancats	0,00	0,00	0,00
(+) d'operacions no pressupostàries	73.499,83	71.403,38	2.096,45
<b>(+) Partides pendents d'aplicació</b>	<b>0,00</b>	<b>0,00</b>	<b>0,00</b>
(-) cobr. realitzats pendents d'aplicació definitiva	0,00	0,00	0,00
(+) pag. realitzats pendents d'aplicació definitiva	0,00	0,00	0,00
<b>(=) Romanent de Tresoreria Total</b>	<b>785.105,80</b>	<b>1.387.377,78</b>	<b>-602.271,98</b>
(-) Saldos de dubtós cobrament	40.946,92	10.573,98	30.372,94
(-) Excés de finançament afectat	110.918,78	406.120,57	-295.201,79
<b>(=) Romanent de Tresoreria per a despeses generals</b>	<b>633.240,10</b>	<b>970.683,23</b>	<b>-337.443,13</b>

D'acord amb la Llei orgànica 2/2012 de 27 d'abril, d'estabilitat pressupostària i sostenibilitat financera, el destí del romanent de tresoreria vindrà condicionat per l'import de la capacitat de finançament del conjunt de les entitats que consoliden amb l'Ajuntament de Barcelona a efectes del compliment del principi d'estabilitat pressupostària, per tant aquesta Intervenció considera que no es pot utilitzar el romanent de tresoreria per a despeses generals sense que prèviament s'hagi determinat la capacitat financera de tot el grup municipal i l'òrgan competent de l'Ajuntament de Barcelona autoritzi la seva aplicació.

El Romanent de tresoreria afectat s'ha de destinar exclusivament a finançar els romanents de crèdit afectats, els quals s'han d'incorporar obligatòriament al pressupost del 2016 (art. 182.3 del TRLRHL). En aquest sentit, s'hauria de portar el seguiment i control comptable de les despeses amb finançament afectat previst a la regla 48 de la Instrucció del Model Normal de Comptabilitat Local (IMNCL) aprovada per ordre EHA/4041/2004, de 23 de novembre.

L'excés de finançament s'ha produït en els projectes següents:

**INTERVENCIÓ**

<b>Projectes</b>	<b>Import</b>
Pla de mobilitat i espai públic ciutat de Còrdova	38.793,84
Pla de gestió de residus de la ciutat de Còrdova	27.785,32
Planejament urbanístic ciutat de Moscou	12.530,09
Control i seguiment recollida residus Arenys de Mar	12.362,58
Recollida selectiva fracció orgànica de Madrid	16.967,61
Pla de recollida d'escombraries de Sant Just Desvern	2.479,34
<b>Excés de finançament</b>	<b>110.918,78</b>

**7. ROMANENTS DE CRÈDIT**

Els romanents de crèdit de l'exercici que es liquida són els saldos dels crèdits definitius no afectats al compliment d'obligacions reconegudes que, en el cas de l'Agència, sumen un import de 298.783,75 €.


Els componen:

- Els saldos de disposicions	70.331,92 euros
- Els saldos d'autoritacions	24.731,75 euros
- Els saldos de crèdit	<u>203.720,08 euros</u>
<b>Total</b>	<b>298.783,75 euros</b>

Els saldos de les disposicions són els romanents de crèdit compromesos per import de 70.331,92 euros.

Els saldos de les autoritzacions i els saldos de crèdit són els romanents de crèdit no compromesos, per un import de 228.451,83 euros.

Barcelona, 19 de febrer de 2015



Joaquim Yepes i Mir  
L'Interventor delegat

## **2.- LIQUIDACIÓ DEL PRESSUPOST DE DESPESES**

### **EXERCICI CORRENT**

Exercici Comptable: 2015


**SITUACIÓ DE DESPESES. PRESSUPOST D'EXERCICI CORRENT**

**Liquidació del pressupost de despeses (Resum General per Capítols: Capítol)**

Econ.	Descripció	CRÈDITS PRESSUPOSTARIS			Despeses compromeses	Obligacions reconegudes netes	Pagaments	Obligacions pendents de pagament	Romanents de crèdit
		Inicials	Modificacions	Definitius					
1	DESPESES DE PERSONAL.	1.068.711,54	34.104,20	1.102.815,74	969.397,42	969.397,42	969.310,08	87,34	133.418,32
2	DESPESES CORRENTS EN BÉNS I SERVEIS.	158.875,61	398.181,20	557.056,81	491.681,80	442.544,68	432.037,67	10.507,01	114.512,13
3	DESPESES FINANCERES.	3.350,00	2.000,00	5.350,00	5.095,24	4.582,84	4.582,84	0,00	767,16
6	INVERSIONS REALS.	204.000,00	-7.000,00	197.000,00	167.596,26	146.913,86	146.913,86	0,00	50.086,14
	<b>TOTAL</b>	<b>1.434.937,15</b>	<b>427.285,40</b>	<b>1.862.222,55</b>	<b>1.633.770,72</b>	<b>1.563.438,80</b>	<b>1.552.844,45</b>	<b>10.594,35</b>	<b>298.783,75</b>

Barcelona, 29 de febrer de 2016

Salvador Rueda Palenzuela  
Director



Dionís Guiteras Rubio  
President



Joaquim Yepes Mir  
Interventor delegat



**3.- ESTAT DE LIQUIDACIÓ DEL PRESSUPOST D'INGRESSOS**  
**EXERCICI CORRENT**

---

Exercici Comptable: 2015

**SITUACIÓ D'INGRESSOS. PRESSUPOST D'EXERCICI CORRENT**

**Liquidació del pressupost d'ingressos (Resum General per Capítols: Capítol)**

Econ.	Descripció	Previsions pressupostàries			Drets reconeguts	Drets anul.lats	Drets cancel.lats	Drets reconeguts nets	Recaptació neta	Drets pendents de cobrament	Excés / defecte previsió
		Previsions inicials	Modificacions	Previsions definitives							
3	Taxes, preus públics i altres ingressos.	626.008,27	0,00	626.008,27	203.295,92	0,00	0,00	203.295,92	114.862,60	88.433,32	-422.712,35
4	Transferències corrents.	808.327,87	34.104,20	842.432,07	757.826,30	0,00	0,00	757.826,30	656.738,63	101.087,67	-84.605,77
5	Ingressos patrimonials.	601,01	0,00	601,01	44,60	0,00	0,00	44,60	34,26	10,34	-556,41
8	Actius financers.	0,00	393.181,20	393.181,20	0,00	0,00	0,00	0,00	0,00	0,00	-393.181,20
	<b>TOTAL</b>	<b>1.434.937,15</b>	<b>427.285,40</b>	<b>1.862.222,55</b>	<b>961.166,82</b>	<b>0,00</b>	<b>0,00</b>	<b>961.166,82</b>	<b>771.635,49</b>	<b>189.531,33</b>	<b>-901.055,73</b>

Barcelona, 29 de febrer de 2016

Salvador Rueda Palenzuela  
Director

Dionís Guiteras Rubio  
President

Joaquim Yepes Mir  
Interventor delegat

#### **4.- ESTAT DEMOSTRATIU DEL PRESSUPOST DE DESPESES**

##### **EXERCICIS TANCATS**



Exercici Comptable: 2015

**SITUACIÓ DE DESPESES. PRESSUPOST EXERCICIS TANCATS**

**Liquidació del pressupost de despeses tancat. Simplificat (Per Ap.Press.: Exercici + Orgànica + Programa + Econòmica)**

Exer.	Org.	Prog.	Econ.	Sp.	Descripció	Saldo inicial obligacions reconegudes	Rectificacions obligacions reconegudes	Saldo inicial pagaments ordenats	Rectificacions pagaments ordenats	Pagaments ordenats en l'exercici	Pagaments realitzats	Obligacions pendents d'ordenar	Pagaments ordenats pendents
2014	01	172	16008	01	ASSISTÈNCIA MÈDICO-FARMACÈUTICA (PAM	87,34	0,00	0,00	0,00	87,34	87,34	0,00	0,00
2014	01	172	20600	01	ARRENDAMENTS D'EQUIPS PER A PROCESSO	264,27	0,00	0,00	0,00	264,27	264,27	0,00	0,00
2014	01	172	22203	01	COMUNICACIONS INFORMÀTIQUES	170,86	0,00	0,00	0,00	170,86	170,86	0,00	0,00
2014	01	172	22205	01	SERVEIS MISSATGERIA	489,69	0,00	0,00	0,00	489,69	489,69	0,00	0,00
2014	01	172	22603	01	PUBLICACIONS EN DIARIS OFICIALS	200,00	0,00	0,00	0,00	200,00	200,00	0,00	0,00
2014	01	172	22699	01	ALTRES DESPESES DIVERSES	134,53	0,00	0,00	0,00	134,53	134,53	0,00	0,00
2014	01	172	22700	01	NETEJA I ACONDICIONAMENT	925,62	0,00	0,00	0,00	925,62	925,62	0,00	0,00
2014	01	172	22706	01	ESTUDIS I TREBALLS TÈCNICS	2.457,89	0,00	0,00	0,00	2.457,89	2.457,89	0,00	0,00
2014	01	172	22799	01	TREBALLS REALITZATS PER ALTRES EMPRE	1.002,10	0,00	0,00	0,00	1.002,10	1.002,10	0,00	0,00
2014	01	172	23110	01	LOCOMOCIÓ DEL PERSONAL DIRECTIU	3.086,21	0,00	0,00	0,00	3.086,21	3.086,21	0,00	0,00
2014	01	172	35800	01	INTERESSOS PER OPERACIONS D'ARRENDAM	44,57	0,00	0,00	0,00	44,57	44,57	0,00	0,00
2014	01	172	62600	01	INVERSIÓ NOVA EN EQUIPS PER A PROCES	11.483,17	0,00	0,00	0,00	11.483,17	11.483,17	0,00	0,00
2014	01	172			Protecció i millora del medi ambient	20.346,25	0,00	0,00	0,00	20.346,25	20.346,25	0,00	0,00
2014	01				AGÈNCIA LOCAL D'ECOLOGIA URBANA DE B	20.346,25	0,00	0,00	0,00	20.346,25	20.346,25	0,00	0,00
2014						20.346,25	0,00	0,00	0,00	20.346,25	20.346,25	0,00	0,00
					<b>TOTAL</b>	<b>20.346,25</b>	<b>0,00</b>	<b>0,00</b>	<b>0,00</b>	<b>20.346,25</b>	<b>20.346,25</b>	<b>0,00</b>	<b>0,00</b>

Barcelona, 29 de febrer de 2016

Salvador Rueda Palenzuela  
Director

Dionís Guiteras Rubio  
President

Joaquim Yepes Mir  
Interventor delegat

**5.- ESTAT DEMOSTRATIU DEL PRESSUPOST D'INGRESSOS**  
**EXERCICIS TANCATS**

Exercici Comptable: 2015

**SITUACIÓ D'INGRESSOS. PRESSUPOST D'EXERCICIS TANCATS**

**Estat demostratiu de drets a cobrar exercicis tancats (Per Ap.Press.: Exercici + Orgànica + Econòmica)**

Exer.	Org.	Econ.	Descripció	Saldos drets contret previ ingrés directe	Saldos drets contret previ ingrés rebut	Rectificacions	Anul.lacions liquidacions i ajornaments	Drets pendents de cobrament total	Liquidacions cancel.lades: recaptació	Liquidacions cancel.lades: insolvències i altres	Drets pendents de cobrament
2012	01	36482	Vendes.	8.738,83	0,00	0,00	0,00	8.738,83	0,00	0,00	8.738,83
2012	01		AGÈNCIA LOCAL D'ECOLOGIA URBANA DE BARC	8.738,83	0,00	0,00	0,00	8.738,83	0,00	0,00	8.738,83
2012				8.738,83	0,00	0,00	0,00	8.738,83	0,00	0,00	8.738,83

Barcelona, 29 de febrer de 2016

Salvador Rueda Palenzuela  
Director

Dionís Guiteras Rubio  
President

Joaquim Yepes Mir  
Interventor delegat

Exercici Comptable: 2015

**SITUACIÓ D'INGRESSOS. PRESSUPOST D'EXERCICIS TANCATS**

**Estat demostratiu de drets a cobrar exercicis tancats (Per Ap.Press.: Exercici + Orgànica + Econòmica)**

Exer.	Org.	Econ.	Descripció	Saldos drets contret previ ingrés directe	Saldos drets contret previ ingrés rebut	Rectificacions	Anul.lacions liquidacions i ajornaments	Drets pendents de cobrament total	Liquidacions cancel.lades: recaptació	Liquidacions cancel.lades: insolvències i altres	Drets pendents de cobrament
2013	01	49700	Altres transferències de la Unió Europea	71.992,52	0,00	0,00	0,00	71.992,52	71.992,52	0,00	0,00
2013	01		AGÈNCIA LOCAL D'ECOLOGIA URBANA DE BARC	71.992,52	0,00	0,00	0,00	71.992,52	71.992,52	0,00	0,00
2013				71.992,52	0,00	0,00	0,00	71.992,52	71.992,52	0,00	0,00

Barcelona, 29 de febrer de 2016

Salvador Rueda Palenzuela  
Director

  
Dionís Guiteras Rubio  
President

  
Joaquim Yepes Mir  
Interventor delegat

Exercici Comptable: 2015

**SITUACIÓ D'INGRESSOS. PRESSUPOST D'EXERCICIS TANCATS**

**Estat demostratiu de drets a cobrar exercicis tancats (Per Ap.Press.: Exercici + Orgànica + Econòmica)**

Exer.	Org.	Econ.	Descripció	Saldos drets contret previ ingrés directe	Saldos drets contret previ ingrés rebut	Rectificacions	Anul.lacions liquidacions i ajornaments	Drets pendents de cobrament total	Liquidacions cancel.lades: recaptació	Liquidacions cancel.lades: insolvències i altres	Drets pendents de cobrament
2014	01	36482	Vendes.	339.472,40	0,00	0,00	0,00	339.472,40	309.099,46	0,00	30.372,94
2014	01	45080	Altres subvencions corrents de l'adminis	100.000,00	0,00	0,00	0,00	100.000,00	100.000,00	0,00	0,00
2014	01	49700	Altres transferències de la Unió Europea	389.600,00	0,00	0,00	0,00	389.600,00	389.600,00	0,00	0,00
2014	01	52000	Interessos de comptes corrents	5,29	0,00	0,00	0,00	5,29	5,29	0,00	0,00
2014	01		AGÈNCIA LOCAL D'ECOLOGIA URBANA DE BARC	829.077,69	0,00	0,00	0,00	829.077,69	798.704,75	0,00	30.372,94
2014				829.077,69	0,00	0,00	0,00	829.077,69	798.704,75	0,00	30.372,94
			<b>TOTAL</b>	<b>909.809,04</b>	<b>0,00</b>	<b>0,00</b>	<b>0,00</b>	<b>909.809,04</b>	<b>870.697,27</b>	<b>0,00</b>	<b>39.111,77</b>

Barcelona, 29 de febrer de 2016

Salvador Rueda Palenzuela  
Director

Dionís Guiteras Rubio  
President

Joaquim Yepes Mir  
Interventor delegat

## **6.- RESULTAT PRESSUPOSTARI**

# AGENCIA LOCAL D'ECOLOGIA URBANA

Exercici Comptable: 2015

## RESULTAT PRESSUPOSTARI a 31/12/2015

	DRETS RECONEGUTS NETS	OBLIGACIONS RECONEGUDES NETES	AJUSTOS	RESULTAT PRESSUPOSTARI
a. Operacions corrents	961.166,82	1.416.524,94		-455.358,12
b. Operacions de capital	0,00	146.913,86		-146.913,86
1. Total operacions no financeres (a+b)	961.166,82	1.563.438,80		-602.271,98
c. Actius financers	0,00	0,00		0,00
d. Passius financers	0,00	0,00		0,00
2. Total operacions financeres (c+d)	0,00	0,00		0,00
<b>I. RESULTAT PRESSUPOSTARI DE L'EXERCICI (I=1+2)</b>	<b>961.166,82</b>	<b>1.563.438,80</b>		<b>-602.271,98</b>
<b>AJUSTOS:</b>				
3. Crèdits gastats finançats amb romanent de tresoreria per a despeses grals.			11.049,50	
4. Desviacions de finançament negatiu de l'exercici			442.916,65	
5. Desviacions de finançament positiu de l'exercici			116.592,32	
<b>II. TOTAL AJUSTOS (II=3+4+5)</b>			<b>337.373,83</b>	
<b>RESULTAT PRESSUPOSTARI AJUSTAT (I+II)</b>				<b>-264.898,15</b>

Barcelona, 29 de febrer de 2016

Salvador Rueda Palenzuela  
Director

Dionís Guiteras Rubio  
President

Joaquim Yepes Mir  
Interventor delegat

## **7.- ESTAT DEL ROMANENT DE TRESORERIA**



Exercici Comptable: 2015

**ROMANENT DE TRESORERIA a 31/12/2015**

COMPONENTS	IMPORTS ANY 2015	IMPORTS ANY ANTERIOR 2014
1. (+) Fons líquids	549.469,47	546.688,26
2. (+) Drets pendents de cobrament	319.730,51	932.439,15
(+ del pressupost corrent	189.531,33	829.077,69
(+ de pressupostos tancats	39.111,77	80.731,35
(+ d'operacions no pressupostàries	91.087,41	22.630,11
3. (-) Obligacions pendents de pagament	84.094,18	91.749,63
(+ del pressupost corrent	10.594,35	20.346,25
(+ de pressupostos tancats	0,00	
(+ d'operacions no pressupostàries	73.499,83	71.403,38
4. (+) Partides pendents d'aplicació	0,00	
(-) cobraments efectuats pendents d'aplicació definitiva	0,00	
(+) pagaments efectuats pendents d'aplicació definitiva	0,00	
I. Romanent de tresoreria total (1 + 2 - 3 + 4)	785.105,80	1.387.377,78
II. Saldos de cobrament dubtós	40.946,92	10.573,98
III. Excés de finançament afectat	110.918,79	406.120,57
IV. Romanent de tresoreria per a despeses generals (I - II - III)	633.240,09	970.683,23

Barcelona, 29 de febrer de 2016

Salvador Rueda Palenzuela  
Director

Dionís Guiteras Rubio  
President

Joaquim Yepes Mir  
Interventor delegat

## 7.1.- DEUTORS

Exercici comptable: 2015

**DRETS RECONEGUTS PENDENTS DE COBRAR (A l'any 2015)**

Exer.	C.Org.	C. Eco.	Sp.	Raó social tercer	NIF tercer	D. contr.	N. contr.	N. Oper.	Import dret	Saldo dret
2012	01	36482	01	AYUNTAMIENTO DE ALCORCÓN	P2800700C-	01/01/2015	2012000060	2012001027	8.738,83	8.738,83
				FRA.027/12 - JABONERIA-AJUNT.ALCORCÓN-EXP.101/12						
2014	01	36482	01	ATLÁNTICA PLATFORM, S.L.	B91995944-	01/01/2015	2014000039	2014000854	3.643,97	3.643,97
				FRA. 029/14 - ATLANTICA PLATFORM-MOSCOU.EXP.151/13						
2014	01	36482	01	ATLÁNTICA PLATFORM, S.L.	B91995944-	01/01/2015	2014000045	2014000944	26.728,97	26.728,97
				FRA.034/14 - ATLANTICA PLATFORM -MOSCOU-EXP.151/13						
2015	01	36482	01	AJUNTAMENT D'ARENYS DE MAR	P0800600I-	03/09/2015	2015000032	2015000851	2.479,34	2.479,34
				FRA.017/2015-AJ.ARENYS DE MAR ADDENDA 2 EXP.112/14						
2015	01	36482	01	AJUNTAMENT D'ARENYS DE MAR	P0800600I-	10/12/2015	2015000040	2015001161	7.438,02	7.438,02
				FRA.021/2015- ADDENDA Nº3- AJUNTAMENT ARENYS MAR						
2015	01	36482	01	AJUNTAMENT SANT JUST DESVERN	P0821900H-	10/12/2015	2015000043	2015001185	2.479,34	2.479,34
				FRA.025/2015-EST.ACT.ESCENARIS RESIDUS-AJ.S.JUST						
2015	01	36482	01	AUTOBUSES DE CÓRDOBA, S.A.M.	A14007074-	10/04/2015	2015000009	2015000391	55.000,00	55.000,00
				FRA.007/15 PLA MOB.CORDOBA - AUCORSA. EXP.063/13						
2015	01	36482	01	AYUNTAMIENTO DE MADRID	P2807900B-	10/12/2015	2015000042	2015001163	17.300,00	17.300,00
				FRA.023/2015-ESTUDI RECOLLIDA RESIDUOS-AY. MADRID						
2015	01	36482	01	OPPIDEA SEM D'AMÉNAGEMENT DU GRAND TOULOUSE	08528861685-	10/11/2015	2015000035	2015001031	3.208,56	3.208,56
				FRA- 019/2015 - OPPIDEA - LAS FONSES-EXP..046/13						

Exercici comptable: 2015

**DRETS RECONEGUTS PENDENTS DE COBRAR (A l'any 2015)**

Exer.	C.Org.	C. Eco.	Sp.	Raó social tercer	NIF tercer	D. contr.	N. contr.	N. Oper.	Import dret	Saldo dret
2015	01	39999	01	AYUNTAMIENTO DE DONOSTIA - SAN SEBASTIÁN	P2007400A-	16/12/2015	2015000044	2015001224	528,06	528,06
				DEPESES VIATGE S.RUEDA-B.CORMENZ.-DONOSTI-FRA.026/						
2015	01	46201	01	AJUNTAMENT DE BARCELONA	P0801900B-	22/12/2015	2015000047	2015001342	34.104,20	34.104,20
				TRANSFERÈNCIA AJUNT.BARCELONA REGUL.P.EXTRA 2012						
2015	01	46201	01	AJUNTAMENT DE BARCELONA	P0801900B-	22/12/2015	2015000048	2015001343	144,75	144,75
				TRANSFERÈNCIA AJUNT.BARCELONA REGUL.FONS SOCIAL						
2015	01	49700	01	AYUNTAMIENTO DE MÁLAGA	P2906700F-	24/07/2015	2015000029	2015000750	16.000,70	16.000,70
				CERTIFIC. 4 I FINAL JUSTIF.URBAN EMPATHY- AJ.MALAG						
2015	01	49700	01	CONISMA - NATIONAL INTER UNIVERSITY	91020470109-	24/07/2015	2015000028	2015000749	50.838,02	50.838,02
				CERTIFICACIÓ SEGONA I FINAL JUSTIF.BLUENE-UE						
2015	01	52000	01	CAIXA D'ESTALVIS DE CATALUNYA, TARRAGONA I MANRESA	G65345472-	31/12/2015	2015000046	2015001331	10,34	10,34
				INTERESSOS CATALUNYA CAIXA 4T 2015						
<b>TOTAL...</b>									<b>228.643,10</b>	<b>228.643,10</b>

Barcelona, 29 de febrer de 2016

Salvador Rueda Palenzuela  
Director

Francisco Cárdenas Ropero  
Cap de Planificació

## 7.2.- CREDITORS

AGENCIA D'ECOLOGIA URBANA DE BARCELONA

Exercici comptable: 2015

**OBLIGACIONS RECONEGUDES PENDENTS DE PAGAR (A l'any 2015)**

Exer.	C.Org.	C.Prg.	C. Eco.	Sp.	Raó social tercer	NIF tercer	D. contr.	N. contr.	N. Oper.	Imp. Obligac.	Saldo Oblig.	Saldo P. Ord.
2015	01	172	16008	01	PAMEM	P5801904C-	31/12/2015	2015000615	2015001313	87,34	87,34	0,00
					QUOTA PAMEM DESEMBRE 2015							
2015	01	172	20600	01	UTE RICOH ESPAÑA-SISTEMAS DIGITALES CATALUNYA	U66332040-	23/12/2015	2015000608	2015001305	308,20	308,20	0,00
					CMSUB EQUIPS IMPRESS.NOVEMBRE 2015-UTE RICOH							
2015	01	172	21200	01	IMESAPI, S.A.	A28010478-	31/12/2015	2015000623	2015001340	1.305,20	1.305,20	0,00
					CMS REPARAC. I MANT. OFICINES ESCAR-IMESAPI							
2015	01	172	22000	01	LYRECO ESPAÑA, S.A. - SUM.INT.OFICINA	A79206223-	31/12/2015	2015000621	2015001337	535,84	535,84	0,00
					CMSUB MATERIAL D'OFICINA - LYRECO ESPAÑA							
2015	01	172	22000	01	UTE RICOH ESPAÑA-SISTEMAS DIGITALES CATALUNYA	U66332040-	23/12/2015	2015000607	2015001304	152,45	152,45	0,00
					CMS CONSUM FOTOCÒPIES NOVEMBRE 2015-UTE RICOH							
2015	01	172	22002	01	BECHTLE, S.L.	B83029439-	31/12/2015	2015000617	2015001332	227,00	227,00	0,00
					CMSUB MAT.INFORM.NO INVENT. BECHTLE							
2015	01	172	22205	01	DHL EXPRESS BARCELONA SPAIN, S.L.	B08772345-	31/12/2015	2015000619	2015001334	73,15	73,15	0,00
					CMS MISSATGERIA DESEMBRE 2015 - DHL							
2015	01	172	22205	01	DHL EXPRESS BARCELONA SPAIN, S.L.	B08772345-	31/12/2015	2015000624	2015001341	110,76	110,76	0,00
					CMS MISSATGERIA NOVEMBRE 2015 - DHL							
2015	01	172	22205	01	FEX BARCELONA, S.L.	B65218422-	31/12/2015	2015000618	2015001333	49,94	49,94	0,00
					CMS MISSATGERIA DESEMBRE 2015-FEX BARCELONA							

AGENCIA D'ECOLOGIA URBANA DE BARCELONA

Exercici comptable: 2015

**OBLIGACIONS RECONEGUDES PENDENTS DE PAGAR (A l'any 2015)**

Exer.	C.Org.	C.Prg.	C. Eco.	Sp.	Raó social tercer	NIF tercer	D. contr.	N. contr.	N. Oper.	Imp. Obligac.	Saldo Oblig.	Saldo P. Ord.
2015	01	172	22699	01	VIVA AQUA SERVICE SPAIN, S.A.	A41810920-	31/12/2015	2015000620	2015001336	65,78	65,78	0,00
					CMS AIGUA EMBOTELLADA DESEMBRE 2015-VIVA AQUA SERV							
2015	01	172	22700	01	LA BRUIXA, NETEGES GENERALS I MANTENIMENTS, S.L.	B61399408-	31/12/2015	2015000611	2015001309	463,97	463,97	0,00
					CMS NETEJA LOCALS AGENCIA DESEMBRE 2015-LA BRUIXA							
2015	01	172	22706	01	DRAUTA INGENIERIA, S.L.U.	B65239410-	23/12/2015	2015000609	2015001306	550,00	550,00	0,00
					CM S CONTRACTE SERVEI HOSTING I ALLOTJ.WEB-DRAUTA							
2015	01	172	22706	01	ESCOLA DE NATURA DEL CORREDOR	G58617382-	23/12/2015	2015000610	2015001307	2.346,00	2.346,00	0,00
					CMS ACT/TALLERS ESCOLES CAMP.ARENYS-ESCOLA NATURA							
2015	01	172	22706	01	EUROFINS AGROAMBIENTAL S.A.	A25244849-	14/12/2015	2015000574	2015001203	750,00	30,00	0,00
					CMS CARAT.FRACCIO RESTA (SCOW)-EUROFINS							
2015	01	172	22706	01	FAURA-CASAS AUDITORS-CONSULTORS, S.L.	B58671710-	31/12/2015	2015000622	2015001338	275,00	275,00	0,00
					CMS ASSESSORAMENT TRIBUTARI DESEMBRE 2015-FAURA CA							
2015	01	172	22706	01	INTERGRAPH ESPAÑA, S.A.	A28768380-	31/12/2015	2015000613	2015001311	2.000,00	2.000,00	0,00
					CM S DRET D'ÚS DE PRODUCTES DE SOFTWARE(RSC)-2016							
2015	01	172	22706	01	PREMAP SEGURIDAD Y SALUD, S.L.U	B84412683-	31/12/2015	2015000614	2015001312	1.529,74	1.529,74	0,00
					CMS SERVEI SEGURETAT,HIGIENE I ERGONOMIA-PREMAP							
2015	01	172	23110	01	JULIÀ CENTRAL DE VIAJES, S.A.	A08323404-	10/12/2015	2015000553	2015001176	77,27	77,27	0,00
					S.RUEDA - HOTEL S SEBASTIAN							

Exercici comptable: 2015

**OBLIGACIONS RECONEGUDES PENDENTS DE PAGAR (A l'any 2015)**

Exer.	C.Org.	C.Prg.	C. Eco.	Sp.	Raó social tercer	NIF tercer	D. contr.	N. contr.	N. Oper.	Imp. Obligac.	Saldo Oblig.	Saldo P. Ord.
2015	01	172	23110	01	JULIÀ CENTRAL DE VIAJES, S.A.	A08323404-	10/12/2015	2015000556	2015001179	164,72	164,72	0,00
					S.RUEDA - AVIÓ S.SEBASTIAN							
2015	01	172	23120	01	JULIÀ CENTRAL DE VIAJES, S.A.	A08323404-	10/12/2015	2015000554	2015001177	77,27	77,27	0,00
					B.CORMENZANA - HOTEL S.SEBASTIAN							
2015	01	172	23120	01	JULIÀ CENTRAL DE VIAJES, S.A.	A08323404-	10/12/2015	2015000555	2015001178	164,72	164,72	0,00
					B.CORMENZANA - AVIÓ S. SEBASTIAN							
<b>TOTAL...</b>										<b>11.314,35</b>	<b>10.594,35</b>	<b>0,00</b>

Barcelona, 29 de febrer de 2016

Salvador Rueda Palenzuela  
Director



Francisco Cárdenas Roperó  
Cap de Planificació



### **7.3.- DEUTORS I CREDITORS PER OPERACIONS NO PRESSUPOSTÀRIES**

# AGENCIA LOCAL D'ECOLOGIA URBANA

Exercici Comptable: 2015

## OPERACIONS NO PRESSUP. DE TRESORERIA. ESTAT DE CREDITORS NO PRESSUP. a 31/12/2015

### CREDITORS a 31/12/2015

Concepte			Saldo a 1 de gener	Modificacions saldo inicial	Abonaments realitzats en l'exercici	Total creditors	Càrrecs realitzats en l'exercici	Creditors pdts. de pagament a 31/12/2015
Compte	Codi	Descripció						
410	410	Creditors per IVA suportat.	3.418,93	0,00	107.102,54	110.521,47	108.894,33	1.627,14
<b>410</b>			<b>3.418,93</b>	<b>0,00</b>	<b>107.102,54</b>	<b>110.521,47</b>	<b>108.894,33</b>	<b>1.627,14</b>
419	4199	Altres creditors no pressupostaris	0,00	0,00	2.443.208,28	2.443.208,28	2.443.208,28	0,00
<b>419</b>			<b>0,00</b>	<b>0,00</b>	<b>2.443.208,28</b>	<b>2.443.208,28</b>	<b>2.443.208,28</b>	<b>0,00</b>
475	4750	Hisenda pública, creditor per IVA.	0,00	0,00	3.667,71	3.667,71	3.667,71	0,00
475	47510	Hisenda pública, creditora per IRPF -Personal-	43.905,76	0,00	144.289,22	188.194,98	144.095,88	44.099,10
475	47511	Hisenda pública, creditora per IRPF -Professionals-	3.297,86	0,00	17.035,98	20.333,84	15.316,92	5.016,92
<b>475</b>			<b>47.203,62</b>	<b>0,00</b>	<b>164.992,91</b>	<b>212.196,53</b>	<b>163.080,51</b>	<b>49.116,02</b>
476	47600	SEGURETAT SOCIAL, CREDITORA	20.780,83	0,00	247.854,84	268.635,67	248.629,00	20.006,67
<b>476</b>			<b>20.780,83</b>	<b>0,00</b>	<b>247.854,84</b>	<b>268.635,67</b>	<b>248.629,00</b>	<b>20.006,67</b>
477	4770	IVA transferit	0,00	0,00	36.322,40	36.322,40	36.322,40	0,00
<b>477</b>			<b>0,00</b>	<b>0,00</b>	<b>36.322,40</b>	<b>36.322,40</b>	<b>36.322,40</b>	<b>0,00</b>
560	560	Fiances rebudes a curt termini	0,00	0,00	2.750,00	2.750,00	0,00	2.750,00
<b>560</b>			<b>0,00</b>	<b>0,00</b>	<b>2.750,00</b>	<b>2.750,00</b>	<b>0,00</b>	<b>2.750,00</b>
<b>TOTAL</b>			<b>71.403,38</b>	<b>0,00</b>	<b>3.002.230,97</b>	<b>3.073.634,35</b>	<b>3.000.134,52</b>	<b>73.499,83</b>

Barcelona, 29 de febrer de 2016

Salvador Rueda Palenzuela  
Director

Francisco Cárdenas Ropero  
Cap de planificació

# AGENCIA LOCAL D'ECOLOGIA URBANA

Exercici Comptable: 2015

## OPERACIONES NO PRESUP. DE TESORERÍA. ESTADO DE DEUDORES NO PRESUPUESTARIOS a 31/12/2015

### DEUTORS a 31/12/2015

Concepte			Saldo a 1 de gener	Modificacions saldo inicial	Càrrecs realitzats en l'exercici	Total deutors	Abonaments realitzats en l'exercici	Deutors pendents de cobrament a 31/12/2015
Compte	Codi	Descripció						
440	440	Deutors per IVA transferit.	19.347,58	0,00	36.322,40	55.669,98	36.048,53	19.621,45
<b>440</b>			<b>19.347,58</b>	<b>0,00</b>	<b>36.322,40</b>	<b>55.669,98</b>	<b>36.048,53</b>	<b>19.621,45</b>
470	4700	Hisenda pública, deutor per IVA.	3.282,53	0,00	71.851,14	75.133,67	3.667,71	71.465,96
<b>470</b>			<b>3.282,53</b>	<b>0,00</b>	<b>71.851,14</b>	<b>75.133,67</b>	<b>3.667,71</b>	<b>71.465,96</b>
472	4720	IVA suportat	0,00	0,00	108.173,54	108.173,54	108.173,54	0,00
<b>472</b>			<b>0,00</b>	<b>0,00</b>	<b>108.173,54</b>	<b>108.173,54</b>	<b>108.173,54</b>	<b>0,00</b>
<b>TOTAL</b>			<b>22.630,11</b>	<b>0,00</b>	<b>216.347,08</b>	<b>238.977,19</b>	<b>147.889,78</b>	<b>91.087,41</b>

Barcelona, 29 de febrero de 2016

Salvador Rueda Palenzuela  
Director

Francisco Cárdenas Ropero  
Cap de planificació

## **8.- ESTAT D'EXISTÈNCIES DE CAIXA**

Exercici Comptable: 2015

**EXISTÈNCIES EN TRESORERIA des de 01/01/2015 fins 31/12/2015**

Compte	Descripció	Existències inicials	Deure	Haver	Existències finals
57100	LA CAIXA DE CATALUNYA - 2013-0490-14-0200493615	530.367,59	1.103.458,50	1.297.519,37	336.306,72
57103	BEVA - COMPTE 0192-6035-46-0201511688	10.310,55	3.021.036,02	2.824.193,94	207.152,63
5741	Caixa. Avancaments de caixa fixa	0,00	14.050,00	14.050,00	0,00
5751	Bancs i institucions de crèdit. Avancaments de caixa fixa	6.010,12	19.790,66	19.790,66	6.010,12
<b>TOTAL</b>		<b>546.688,26</b>	<b>4.158.335,18</b>	<b>4.155.553,97</b>	<b>549.469,47</b>

Barcelona, 29 de febrer de 2016

Salvador Rueda Palenzuela  
Director

Dionís Guiteras Rubio  
President

Joaquim Yepes Mir  
Interventor delegat

## **9.- ESTAT DEL ROMANENT DE CRÈDIT**

Exercici Comptable: 2015

**ROMANENT DE CREDIT**

Descripció	Import	Import	Import
<b>PRESSUPOST DEFINITIU</b>		<b>1.862.222,55</b>	
<b>OBLIGACIONS RECONEGUDES NETES</b>		<b>1.563.438,80</b>	
<b>ROMANENT DE CRÈDIT</b>			<b>298.783,75</b>
<b>CRÈDITS D'INCORPORACIÓ OBLIGATORIA</b>		<b>0,00</b>	
COMPROMESOS	0,00		
NO COMPROMESOS (S.AUTOR.)	0,00		
NO COMPROMESOS (S.C.RETINGUT)	0,00		
NO COMPROMESOS (S.C.DISPON)	0,00		
<b>CRÈDITS D'INCORPORACIÓ NO OBLIGATORIA</b>		<b>298.783,75</b>	
COMPROMESOS	70.331,92		
NO COMPROMESOS (S.AUTOR.)	21.206,75		
NO COMPROMESOS (S.C.RETENIDO)	0,00		
NO COMPROMESOS (S.C.DISPON)	207.245,08		
<b>TOTAL CRÈDITS INCORPORABLES</b>			<b>298.783,75</b>
<b>CRÈDITS NO INCORPORABLES</b>			<b>0,00</b>

Barcelona, 29 de febrer de 2016

Salvador Rueda Palenzuela  
Director

Francisco Cárdenas Roperó  
Cap de Planificació

AGENCIA D'ECOLOGIA URBANA DE BARCELONA

Exercici Comptable: 2015

ANNEX AL ROMANENT DE CRÈDIT

CRÈDITS D'INCORPORACIÓ NO OBLIGATÒRIA

Exerc	Org.	Func.	Econòm.	Sub.		Import Retenció Crèdit	Import Despeses Autoritzades	Import	
								Despeses Comprom.	Import Crèdit Disponible
2015	01	172	12000	01	SOUS DEL GRUP A1 FUNCIONARIS	0,00	0,00	0,00	-78,93
2015	01	172	12006	01	TRIENNIS	0,00	0,00	0,00	-117,98
2015	01	172	13000	01	RETRIBUCIONS BÀSIQUES PERSONAL LABORAL FIX	0,00	0,00	0,00	108.689,57
2015	01	172	13012	01	Retorn paga extra desembre 2012 RDL20/201	0,00	0,00	0,00	-13,56
2015	01	172	13100	01	Laboral temporal.	0,00	0,00	0,00	-23.296,64
2015	01	172	16000	01	SEGURETAT SOCIAL	0,00	0,00	0,00	48.204,37
2015	01	172	16008	01	ASSISTÈNCIA MÈDICO-FARMACÈUTICA (PAMEM)	0,00	0,00	0,00	31,49
2015	01	172	20200	01	ARRENDAMENTS D'EDIFICIS I ALTRES CONSTRUC	0,00	0,00	9.283,65	-1.572,47
2015	01	172	20300	01	LLOGUER MAQUINÀRIA, INSTAL·LACIONS I UTIL	0,00	0,00	0,00	6,01
2015	01	172	20400	01	LLOGUER MATERIAL DE TRANSPORT	0,00	0,00	0,00	6,01
2015	01	172	20500	01	LLOGUER MOBILIRARI I EQUIPAMENTS	0,00	0,00	0,00	6,01
2015	01	172	20600	01	Arrendaments d'equips per a processos d'i	0,00	0,00	572,24	670,80
2015	01	172	21200	01	REPARACIÓ EDIFICIS I ALTRES CONSTRUCCIONS	0,00	0,00	274,09	-579,29
2015	01	172	21600	01	REPARACIÓ EQUIPS PER A PROCESSOS D'INFORMACIÓ	0,00	0,00	0,00	1.000,00
2015	01	172	22000	01	MATERIAL D'OFICINA NO INVENTARIABLE	0,00	354,91	775,60	1.161,94
2015	01	172	22001	01	PREMSA, LLIBRES I ALTRES PUBLICACIONS	0,00	0,00	0,00	276,36
2015	01	172	22002	01	MATERIAL INFORMÀTICA NO INVENTARIABLE	0,00	52,71	47,67	2.507,56
2015	01	172	22200	01	COMUNICACIONS TELEFÒNIQUES	0,00	0,00	453,23	700,00
2015	01	172	22201	01	COMUNICACIONS POSTALS	0,00	0,00	0,00	277,13
2015	01	172	22203	01	COMUNICACIONS INFORMÀTIQUES	0,00	0,00	184,50	-420,79
2015	01	172	22205	01	SERVEIS MISSATGERIA	0,00	0,00	493,33	467,45
2015	01	172	22400	01	PRIMES D'ASSEGURANCES	0,00	0,00	0,00	3.183,31
2015	01	172	22601	01	ATENCIIONS PROTOCOLÀRIES I DE REPRESENTACIÓ	0,00	0,00	0,00	6,01
2015	01	172	22603	01	PUBLICACIONS EN DIARIS OFICIALS	0,00	0,00	0,00	6,01
2015	01	172	22606	01	REUNIONS, CONFERÈNCIES I CURSOS	0,00	0,00	0,00	5.147,76
2015	01	172	22607	01	OPOSICIONS I PROVES SELECTIVES	0,00	0,00	0,00	6,01
2015	01	172	22699	01	ALTRES DESPESES DIVERSES	0,00	0,00	440,14	1.237,32
2015	01	172	22700	01	Neteja i acondiciament.	0,00	0,00	1.304,39	5.848,53
2015	01	172	22706	01	Estudis i treballs tècnics.	0,00	20.799,13	23.064,41	5.057,42
2015	01	172	22799	01	TREBALLS REALITZATS PER ALTRES EMPRESSES I	0,00	0,00	3.138,04	-9.614,78
2015	01	172	23010	01	DIETES DEL PERSONAL DIRECTIU	0,00	0,00	0,00	6.496,74
2015	01	172	23020	01	DIETES DEL PERSONAL NO DIRECTIU	0,00	0,00	0,00	7.195,76
2015	01	172	23110	01	LOCOMOCIÓ DEL PERSONAL DIRECTIU	0,00	0,00	8.736,58	4.237,48
2015	01	172	23120	01	LOCOMOCIÓ DEL PERSONAL NO DIRECTIU	0,00	0,00	369,25	10.853,97
2015	01	172	35800	01	Interessos per operacions d'arrendament f	0,00	0,00	512,40	354,16
2015	01	172	35902	01	COMISSIONS BANCÀRIES	0,00	0,00	0,00	-99,40
2015	01	172	62600	01	INVERSIÓ NOVA EN EQUIPS PER A PROCESSOS D	0,00	0,00	423,13	11.561,96
2015	01	172	64100	01	ADQUISICIÓ DE SOTFWARE	0,00	0,00	0,00	8.000,00
2015	01	172	65001	01	INVERSIONS GESTIONADES PER ALTRES ENS (EQ	0,00	0,00	20.259,27	9.841,78
TOTAL						0,00	21.206,75	70.331,92	207.245,08

Barcelona, 29 de febrer de 2016

Salvador Rueda Palenzuela  
Director

Francisco Cárdenas Roperó  
Cap de Planificació



**10.- ESTAT DELS COMPROMISOS DE DESPESA AMB CÀRREC  
A EXERCICIS FUTURS**

Exercici Comptable: 2015

**SITUACIÓ DE DESPESES. PRESSUPOST D'EXERCICIS FUTURS**

**Compromisos de despesa amb càrrec a pressupostos d'exercicis posteriors (Per Ap.Press.: Exercici + Orgànica + Programa + Econòmica)**

Exer.	Org.	Prog.	Econ.	Sp.	Descripció	Compromisos de despeses adquirides amb càrrec al pressupost de l'exercici				
						2016	2017	2018	2019	Anys successius
2016	01	172	20600	01	Arrendaments d'equips per a processos d'informació.	3.829,20	0,00	0,00	0,00	0,00
2016	01	172	22700	01	Neteja i acondicionament.	4.491,24	0,00	0,00	0,00	0,00
2016	01	172	22706	01	Estudis i treballs tècnics.	2.000,00	0,00	0,00	0,00	0,00
2016	01	172	35800	01	Interessos per operacions d'arrendament financer (lising).	645,84	0,00	0,00	0,00	0,00
2016	01	172			Protecció i millora del medi ambient.	10.966,28	0,00	0,00	0,00	0,00
2016	01				AGÈNCIA LOCAL D'ECOLOGIA URBANA DE BARCELONA	10.966,28	0,00	0,00	0,00	0,00
2016						10.966,28	0,00	0,00	0,00	0,00

Exercici Comptable: 2015

**SITUACIÓ DE DESPESES. PRESSUPOST D'EXERCICIS FUTURS**

**Compromisos de despesa amb càrrec a pressupostos d'exercicis posteriors (Per Ap.Press.: Exercici + Orgànica + Programa + Econòmica)**

Exer.	Org.	Prog.	Econ.	Sp.	Descripció	Compromisos de despeses adquirides amb càrrec al pressupost de l'exercici				
						2016	2017	2018	2019	Anys successius
2017	01	172	20600	01	Arrendaments d'equips per a processos d'informació.	0,00	3.829,20	0,00	0,00	0,00
2017	01	172	35800	01	Interessos per operacions d'arrendament financer (lising).	0,00	645,84	0,00	0,00	0,00
2017	01	172			Protecció i millora del medi ambient.	0,00	4.475,04	0,00	0,00	0,00
2017	01				AGÈNCIA LOCAL D'ECOLOGIA URBANA DE BARCELONA	0,00	4.475,04	0,00	0,00	0,00
2017						0,00	4.475,04	0,00	0,00	0,00

Exercici Comptable: 2015

## SITUACIÓ DE DESPESES. PRESSUPOST D'EXERCICIS FUTURS

Compromisos de despesa amb càrrec a pressupostos d'exercicis posteriors (Per Ap.Press.: Exercici + Orgànica + Programa + Econòmica)

Exer.	Org.	Prog.	Econ.	Sp.	Descripció	Compromisos de despeses adquirides amb càrrec al pressupost de l'exercici				
						2016	2017	2018	2019	Anys successius
2018	01	172	20600	01	Arrendaments d'equips per a processos d'informació.	0,00	0,00	2.871,90	0,00	0,00
2018	01	172	35800	01	Interessos per operacions d'arrendament financer (lising).	0,00	0,00	484,38	0,00	0,00
2018	01	172			Protecció i millora del medi ambient.	0,00	0,00	3.356,28	0,00	0,00
2018	01				AGÈNCIA LOCAL D'ECOLOGIA URBANA DE BARCELONA	0,00	0,00	3.356,28	0,00	0,00
2018						0,00	0,00	3.356,28	0,00	0,00
<b>TOTAL</b>						<b>10.966,28</b>	<b>4.475,04</b>	<b>3.356,28</b>	<b>0,00</b>	<b>0,00</b>

Barcelona, 29 de febrer de 2016

Salvador Rueda Palenzuela  
Director

Francisco Cárdenas Roperó  
Cap de Planificació

## **11.- ESTAT DE MODIFICACIONS DE CRÈDIT**

Exercici Comptable: 2015

**MODIFICACIONS DE CRÈDIT. PRESSUPOST CORRENT**

Per Ap.Press.: Orgànica + Programa + Econòmica

Org.	Prog.	Econ.	Sp.	Descripció	Crèdits extraordinaris	Suplements de crèdit	Ampliacions de crèdit	Transferències de crèdit		Incorporacions de romanents de crèdit	Crèdits generats per ingressos	Baixes per anul.lació	Ajustos per pròrroga	Total modificacions	
								Transferències de crèdit positives	Transferències de crèdit negatives						
01	172	10112	01	Retorn paga extra desembre 2012 RDL20/201	0,00	0,00	0,00	0,00	0,00	0,00	3.392,92	0,00	0,00	3.392,92	
01	172	12012	01	Retorn paga extra desembre 2012 RDL20/201	0,00	0,00	0,00	0,00	0,00	0,00	489,51	0,00	0,00	489,51	
01	172	12112	01	Retorn paga extra desembre 2012 RDL20/201	0,00	0,00	0,00	0,00	0,00	0,00	1.259,72	0,00	0,00	1.259,72	
01	172	13012	01	Retorn paga extra desembre 2012 RDL20/201	0,00	0,00	0,00	0,00	0,00	0,00	27.319,67	0,00	0,00	27.319,67	
01	172	13112	01	Retorn paga extra desembre 2012 RDL20/201	0,00	0,00	0,00	0,00	0,00	0,00	1.642,38	0,00	0,00	1.642,38	
01	172	20200	01	ARRENDAMENTS D'EDIFICIS I ALTRES CONSTRUC	0,00	7.000,00	0,00	0,00	0,00	0,00	0,00	0,00	0,00	7.000,00	
01	172	22000	01	MATERIAL D'OFICINA NO INVENTARIABLE	0,00	1.750,00	0,00	0,00	0,00	0,00	0,00	0,00	0,00	1.750,00	
01	172	22002	01	MATERIAL INFORMÀTICA NO INVENTARIABLE	0,00	1.750,00	0,00	0,00	0,00	0,00	0,00	0,00	0,00	1.750,00	
01	172	22200	01	COMUNICACIONS TELEFÒNIQUES	0,00	500,00	0,00	0,00	0,00	0,00	0,00	0,00	0,00	500,00	
01	172	22201	01	COMUNICACIONS POSTALS	0,00	328,50	0,00	0,00	0,00	0,00	0,00	0,00	0,00	328,50	
01	172	22203	01	COMUNICACIONS INFORMÀTIQUES	0,00	2.500,00	0,00	0,00	0,00	0,00	0,00	0,00	0,00	2.500,00	
01	172	22205	01	SERVEIS MISSATGERIA	0,00	500,00	0,00	0,00	0,00	0,00	0,00	0,00	0,00	500,00	
01	172	22400	01	PRIMES D'ASSEGURANCES	0,00	3.100,00	0,00	0,00	0,00	0,00	0,00	0,00	0,00	3.100,00	
01	172	22606	01	REUNIONS, CONFERÈNCIES I CURSOS	0,00	17.634,39	0,00	0,00	0,00	1.000,00	0,00	0,00	0,00	18.634,39	
01	172	22699	01	ALTRES DESPESES DIVERSES	0,00	500,00	0,00	0,00	0,00	0,00	0,00	0,00	0,00	500,00	
01	172	22700	01	Neteja i acondicionament.	0,00	4.917,68	0,00	0,00	0,00	0,00	0,00	0,00	0,00	4.917,68	
01	172	22706	01	Estudis i treballs tècnics.	0,00	93.126,10	0,00	25.000,00	0,00	185.599,55	0,00	0,00	0,00	303.725,65	
01	172	23010	01	DIETES DEL PERSONAL DIRECTIU	0,00	5.323,99	0,00	0,00	0,00	0,00	0,00	0,00	0,00	5.323,99	
01	172	23020	01	DIETES DEL PERSONAL NO DIRECTIU	0,00	5.323,99	0,00	0,00	0,00	0,00	0,00	0,00	0,00	5.323,99	
01	172	23110	01	LOCMOCIÓ DEL PERSONAL DIRECTIU	0,00	15.000,00	0,00	0,00	0,00	0,00	0,00	0,00	0,00	15.000,00	
01	172	23120	01	LOCMOCIÓ DEL PERSONAL NO DIRECTIU	0,00	17.327,00	0,00	0,00	0,00	10.000,00	0,00	0,00	0,00	27.327,00	
01	172	35902	01	COMISSIONS BANCÀRIES	0,00	2.000,00	0,00	0,00	0,00	0,00	0,00	0,00	0,00	2.000,00	
01	172	62600	01	INVERSIÓ NOVA EN EQUIPS PER A PROCESSOS D	0,00	12.000,00	0,00	0,00	0,00	0,00	0,00	0,00	0,00	12.000,00	
01	172	64100	01	ADQUISICIÓ DE SOTFWARE	0,00	6.000,00	0,00	0,00	0,00	0,00	0,00	0,00	0,00	6.000,00	
01	172	65001	01	INVERSIONS GESTIONADES PER ALTRES ENS (EQ	0,00	0,00	0,00	0,00	-25.000,00	0,00	0,00	0,00	0,00	-25.000,00	
01	172			Protecció i millora del medi ambient.	0,00	196.581,65	0,00	25.000,00	-25.000,00	196.599,55	34.104,20	0,00	0,00	427.285,40	
01				AGÈNCIA LOCAL D'ECOLOGIA URBANA DE BARC E	0,00	196.581,65	0,00	25.000,00	-25.000,00	196.599,55	34.104,20	0,00	0,00	427.285,40	
				Barcelona, 29 de febrer de 2016	TOTAL	0,00	196.581,65	0,00	25.000,00	-25.000,00	196.599,55	34.104,20	0,00	0,00	427.285,40

Salvador Rueda Palenzuela  
Director

Francisco Cárdenas Ropero  
Cap de Planificació

## **12.- ESTAT DELS COMPROMISOS D'INGRÉS**

<b>CAPITOL III</b>		<b>654.294,64</b>
<b>Partida 36482</b>		
Pla territorial Vías Ciclistes d'Àlaba	LKS	4.620,00
Pla de prevenció	Ajuntament d'Arenys de Mar	62.488,00
Millora de la recollida de la FORM	Ajuntament d'Arenys de Mar	34.585,00
Seguiment i millora (Addenda III)	Ajuntament d'Arenys de Mar	14.585,00
Quito -Pla de Mobilitat	Ajuntament de Quito	416.516,64
Super Illes - Comanda gestió	Ajuntament de Bcn	120.000,00
<b>Partida 39999</b>		
Altres ingressos	Altres ingressos diversos	1.500,00
<b>CAPITOL IV</b>		<b>800.924,70</b>
<b>Partida 42090</b>		
Altres transferències Adm.General de l'Estat	Altres transferències diverses	30.000,00
<b>Partida 46100</b>		
Diputació de Barcelona	Aportació estatutària	92.160,00
<b>Partida 46201</b>		
Ajuntament de Barcelona	Aportació estatutària	155.101,56
<b>Partida 46401</b>		
Àrea Metropolitana de Barcelona	Aportació estatutària	135.000,00
<b>Partida 49700</b>		
Altres transferències de la Unió Europea	Altres transferències	388.663,14
<b>CAPITOL V</b>		<b>50</b>
<b>Partida 52000</b>		
Interessos comptes corrents	Interessos comptes corrents	50
<b>TOTAL PRESSUPOST D'INGRESSOS 2016</b>		<b>1.455.269,34</b>

Barcelona, 29 de febrer de 2016

Salvador Rueda Palenzuela  
Director

  
Francisco Cárdenas Ropero  
Cap de Planificació



**13.- ESTAT DE DESPESES AMB FINANÇAMENT AFECTAT**

## DESPESES AMB FINANÇAMENT AFECTAT

IDENTIFICACIÓ DE LA DESPESA:

PROJECTE ECOBARRI LES FONSES

A) Dades generals identificatives

Centre de cost

294

Data inici:

2012

Duració:

12 MESOS

Coefficient finançament total:

98,91%

Aplicacions pressupostàries:

046/13

B) Gestió de la despesa

Any	Despesa prevista	Obligacions reconegudes	Despesa pendent
2012	0,00	7.622,25	-7.622,25
2013	76.198,18	67.415,63	1.160,30
2014	6.679,82	8.164,50	-324,38
2015	5.848,90	5.848,90	-324,38
2016	324,38		
<b>Total</b>	<b>89.051,28</b>	<b>89.051,28</b>	<b>-</b>

C) Gestió dels ingressos afectats

Any	Ingressos previstos	Drets reconeguts	Ingressos pendents
2013	22.009,69	22.159,66	
2014	24.454,31	3.753,56	
2015	3.208,56	3.208,56	
2016	38.407,44		
<b>Total</b>	<b>88.080,00</b>	<b>29.121,78</b>	<b>58.958,22</b>

D) Desviacions de finançament per agents

Agent	Any	Ingressos previstos	Drets reconeguts	Coefficient finançament	Desv. fin. de l'exercici	Desv. fin. acumulades
OPPIDEA	2013	22.009,69	22.009,69			
	2014	24.454,31	3.753,56			
	2015	3.208,56	3.208,56			
	2016	38.407,44				
	<b>Total</b>		<b>88.080,00</b>	<b>28.971,81</b>	<b>98,91%</b>	- 2.576,55
<b>Total</b>	Anteriors					
	<b>Total</b>	<b>88.080,00</b>	<b>28.971,81</b>	<b>98,91%</b>	- 2.576,55	-

Barcelona, 29 de febrer de 2016

Rectificat segons indicacions J.Yepes

Salvador Rueda Palenzuela  
Director

Francisco Cárdenas Ropero  
Cap de Planificació

↓  
Resultat  
presupostari

↓  
Romanent  
tesorereria

## DESPESES AMB FINANÇAMENT AFECTAT

IDENTIFICACIÓ DE LA DESPESA:

PROJECTE EUROPEU ENPI-SCOW

A) Dades generals identificatives

Centre de cost

276

Data inici:

2012

Duració:

12 MESOS

Coefficient finançament total:

90%

Aplicacions pressupostàries:

089/12

B) Gestió de la despesa

Any	Despesa prevista	Obligacions reconegudes	Despesa pendent
2012	38.727,18	38.727,18	0,00
2013	174.315,94	174.315,94	0,00
2014	143.608,06	185.726,31	-42.118,25
2015	390.910,06	470.213,14	-121.421,33
2016	123.270,64		1.849,31
<b>Total</b>	<b>870.831,88</b>	<b>868.982,57</b>	<b>1.849,31</b>

C) Gestió dels ingressos afectats

Any	Ingressos previstos	Drets reconeguts	Ingressos pendents
2013	153.265,07	153.265,07	
2014	389.600,00	389.600,00	
2015	185.477,74	185.477,74	
2016	55.405,88		
<b>Total</b>	<b>783.748,69</b>	<b>728.342,81</b>	<b>55.405,88</b>

D) Desviacions de finançament per agents

Agent	Any	Ingressos previstos	Drets reconeguts	Coefficients finançament	Dev. fin. de l'exercici	Dev. fin. acumulades
COMUNITAT EUROPEA ENPI	2013	153.265,07	153.265,07			
	2014	389.600,00	389.600,00			
	2015	185.477,74	185.477,74			
	2016	55.405,88				
	<b>Total</b>	<b>783.748,69</b>	<b>728.342,81</b>	<b>90,00%</b>	<b>- 237.714,08</b>	<b>-</b>
<b>Total</b>	<b>Anteriors</b>					
	<b>Total</b>	<b>783.748,69</b>	<b>728.342,81</b>	<b>90,00%</b>	<b>- 237.714,08</b>	<b>-</b>

Barcelona, 29 de febrer de 2016

Salvador Rueda Palenzuela  
Director

Francisco Cárdenas Ropero  
Cap de Planificació

↓  
Resultat  
presupostari

↓  
Romanent  
tresoreria

## DESPESES AMB FINANÇAMENT AFECTAT

IDENTIFICACIÓ DE LA DESPESA:

PROJECTE EUROPEU URBAN EMPATHY

A) Dades generals identificatives

Centre de cost 306

Data inici:

2013

Duració:

18 MESOS

Coefficient finançament total:

67%

Aplicacions pressupostàries:

050/13

B) Gestió de la despesa

Any	Despesa prevista	Obligacions reconegudes	Despesa pendent
2013	25.520,19	25.520,19	0,00
2014	75.500,95	75.500,95	0,00
2015	24.736,47	24.736,47	0,00
<b>Total</b>	<b>125.757,61</b>	<b>125.757,61</b>	

C) Gestió dels ingressos afectats

Any	Ingressos previstos	Drets reconeguts	Ingressos pendents
2013	10.924,70	10.924,70	
2014	28.675,82	28.675,82	
2015	44.075,47	44.075,47	
<b>Total</b>	<b>83.675,99</b>	<b>83.675,99</b>	

D) Desviacions de finançament per agents

PROJECTE FINALITZAT

Agent	Any	Ingressos previstos	Drets reconeguts	Coefficients finançament	Desv. fin. de l'exercici	Desv. fin. acumulades
COMUNITAT EUROPEA AJUNTAMENT DE MÁLAGA	2013	10.924,70	10.924,70			
	2014	28.675,82	28.675,82			
	2015	44.075,47	44.075,47			
	<b>Total</b>	<b>83.675,99</b>	<b>83.675,99</b>	<b>66,54%</b>	<b>27.616,44</b>	<b>-</b>
<b>Total</b>	Anteriors					
	<b>Total</b>	<b>83.675,99</b>	<b>83.675,99</b>	<b>66,54%</b>	<b>27.616,44</b>	<b>-</b>

↓  
Resultat  
presupostari

↓  
Romanent  
tesoreria

Barcelona, 29 de febrer de 2016

Salvador Rueda Palenzuela  
Director

Francisco Cárdenas Ropero  
Cap de Planificació

## DESPESES AMB FINANÇAMENT AFECTAT

IDENTIFICACIÓ DE LA DESPESA:

ELECTRIC CITY TRANSPORT - IIEE PROGRAM

A) Dades generals identificatives

Centre de cost 309

Data inici:

2013

Duració:

18 MESOS

Coefficient finançament total:

75%

Aplicacions pressupostàries:

098/13

B) Gestió de la despesa

Any	Despesa prevista	Obligacions reconegudes	Despesa pendent
2013	29.535,50	29.535,50	0,00
2014	52.620,32	69.428,77	-16.808,45
2015	74.626,18	44.624,00	13.193,73
Total	156.782,00	143.588,27	13.193,73

C) Gestió dels ingressos afectats

Any	Ingressos previstos	Drets reconeguts	Ingressos pendents
2013	35.275,80	35.275,80	
2014		0,00	
2015	35.275,80	35.275,80	
2016	47.034,40		
Total	117.586,00	70.551,60	47.034,40

D) Desviacions de finançament per agents


Agent	Any	Ingressos previstos	Drets reconeguts	Coefficient finançament	Desv. fin. de l'exercici	Desv. fin. acumulades
COMUNITAT EUROPEA - IIEE PROGRAM	2013	35.275,80	35.275,80			
	2014					
	2015	35.275,80	35.275,80			
	2016	47.034,40				
	Total	117.586,00	70.551,60	75,00%	1.807,94	-
Total	Anteriors					
	Total	117.586,00	70.551,60	75,00%	1.807,94	-

↓  
Resultat presupostari

↓  
Romanent tresoreria

Barcelona, 29 de febrer de 2016

  
 Salvador Rueda Palenzuela  
 Director

  
 Francisco Cárdenas Roperó  
 Cap de Planificació

## DESPESES AMB FINANÇAMENT AFECTAT

IDENTIFICACIÓ DE LA DESPESA:

PLA DE MOBILITAT

A) Dades generals identificatives

Centre de cost 312

Data inici:

2013

Duració:

18 MESOS

Coefficient finançament total:

75%

Aplicacions pressupostàries:

063/13

B) Gestió de la despesa

Any	Despesa prevista	Obligacions reconegudes	Despesa pendent
2013	4.310,67	4.310,67	0,00
2014	80.689,33	65.935,27	14.754,06
2015	35.000,00	38.028,94	11.725,12
2016	40.000,00		51.725,12
Total	160.000,00	108.274,88	51.725,12

C) Gestió dels ingressos afectats

Any	Ingressos previstos	Drets reconeguts	Ingressos pendents
2013	25.000,00	25.000,00	
2014	40.000,00	40.000,00	
2015	55.000,00	55.000,00	
Total	120.000,00	120.000,00	-


D) Desviacions de finançament per agents

Agent	Any	Ingressos previstos	Drets reconeguts	Coefficient finançament	Dev. fin. de l'exercici	Dev. fin. acumulades
AUCORSA - AJUNTAMENT DE CORDOBA	2013	25.000,00	25.000,00			
	2014	40.000,00	40.000,00			
	2015	55.000,00	55.000,00			
	Total	120.000,00	120.000,00	75,00%	26.478,30	38.793,84
Total	Anteriors					
	Total	120.000,00	120.000,00	75,00%	26.478,30	38.793,84

↓  
Resultat  
presupostari

↓  
Romanent  
tresoreria

Barcelona, 29 de febrer de 2016

  
 Salvador Rueda Palenzuela  
 Director

  
 Francisco Cárdenas Roperó  
 Cap de Planificació

## DESPESES AMB FINANÇAMENT AFECTAT

IDENTIFICACIÓ DE LA DESPESA:

DISSENY PARTICIPATIU

A) Dades generals identificatives

Centre de cost 310

Data inici:

2013

Duració:

12 MESOS

Coefficient finançament total:

79%

Aplicacions pressupostàries:

113/13

B) Gestió de la despesa

Any	Despesa prevista	Obligacions reconegudes	Despesa pendent
2013	16.735,96	16.735,96	0,00
2014	44.017,04	39.084,48	4.932,56
2015	15.188,25	20.822,80	-701,99
2016	701,99		
<b>Total</b>	<b>76.643,24</b>	<b>76.643,24</b>	<b>0,00</b>

C) Gestió dels ingressos afectats


Any	Ingressos previstos	Drets reconeguts	Ingressos pendents
2013	9.112,95	9.112,95	
2014	51.640,05	51.640,05	
2015			
2016			
<b>Total</b>	<b>60.753,00</b>	<b>60.753,00</b>	<b>-</b>

D) Desviacions de finançament per agents

PROJECTE FINALITZAT

Agent	Any	Ingressos previstos	Drets reconeguts	Coefficients finançament	Desv. fin. de l'exercici	Desv. fin. acumulades
AJUNTAMENT DE MATARÓ	2013	9.112,95	9.112,95			
	2014	51.640,05	51.640,05			
	<b>Total</b>	<b>60.753,00</b>	<b>60.753,00</b>	<b>79,27%</b>	<b>- 16.505,66</b>	<b>-</b>
<b>Total</b>	Anteriors					
	<b>Total</b>	<b>60.753,00</b>	<b>60.753,00</b>	<b>79,27%</b>	<b>- 16.505,66</b>	<b>-</b>

Barcelona, 29 de febrer de 2016

  
 Salvador Rueda Palenzuela  
 Director

  
 Francisco Cárdenas Ropero  
 Cap de Planificació

↓  
Resultat  
presupostari

↓  
Romanent  
tresoreria

## DESPESES AMB FINANÇAMENT AFECTAT

IDENTIFICACIÓ DE LA DESPESA:

ESPAI PÚBLIC I MOBILITAT

A) Dades generals identificatives

Centre de cost 315

Data inici:

2013

Duració:

18 MESOS

Coefficient finançament total:

100%

Aplicacions pressupostàries:

114/13

B) Gestió de la despesa

Any	Despesa prevista	Obligacions reconegudes	Despesa pendent
2013	22.606,33	22.606,33	0,00
2014	203.617,31	203.617,31	0,00
2015	12.860,46	12.860,46	0,00
Total	239.084,10	239.084,10	-

C) Gestió dels ingressos afectats

Any	Ingressos previstos	Drets reconeguts	Ingressos pendents
2013	52.855,75	52.855,75	
2014	161.573,05	161.743,73	
2015	24.655,30	24.484,62	
Total	239.084,10	239.084,10	-

D) Desviacions de finançament per agents

PROJECTE FINALITZAT

Agent	Any	Ingressos previstos	Drets reconeguts	Coefficient finançament	Dev. fin. de l'exercici	Dev. fin. acumulades
MUNICIPI DEL DISTRICTE DE QUITO ECUADOR	2013	52.855,75	52.855,75			
	2014	161.573,05	161.743,73			
	2015	24.655,30	24.484,62			
	Total	239.084,10	239.084,10	100,00%	11.624,16	0,00
Total	Anteriors					
	Total	239.084,10	239.084,10	100,00%	11.624,16	0,00

↓  
Resultat  
presupostari

↓  
Romanent  
tesoreria

Barcelona, 29 de febrer de 2016

Salvador Rueda Palenzuela  
Director

Francisco Cárdenas Ropero  
Cap de planificació



## DESPESES AMB FINANÇAMENT AFECTAT

IDENTIFICACIÓ DE LA DESPESA:

DIAGNOSI I CERTIFICACIÓ MOSCOU

A) Dades generals identificatives

Centre de cost 311

Data inici:

2013

Duració:

12 MESOS

Coefficient finançament total:

100%

Aplicacions pressupostàries:

151/13

B) Gestió de la despesa

Any	Despesa prevista	Obligacions reconegudes	Despesa pendent
2013	6.389,99	6.389,99	0,00
2014	20.304,84	20.304,84	0,00
2015	12.530,09	0,00	12.530,09
<b>Total</b>	<b>39.224,92</b>	<b>26.694,83</b>	<b>12.530,09</b>

C) Gestió dels ingressos afectats

Any	Ingressos previstos	Drets reconeguts	Ingressos pendents
2013	8.851,98	8.851,98	
2014	30.372,94	30.372,94	
<b>Total</b>	<b>39.224,92</b>	<b>39.224,92</b>	<b>-</b>

D) Desviacions de finançament per agents

Agent	Any	Ingressos previstos	Drets reconeguts	Coefficients finançament	Desv. fin. de l'exercici	Desv. fin. acumulades
ATLÀNTICA PLATFORM, S.L.	2013	8.851,98	8.851,98			
	2014	30.372,94	30.372,94			
	<b>Total</b>	<b>39.224,92</b>	<b>39.224,92</b>	<b>100,00%</b>	<b>-</b>	<b>12.530,09</b>
<b>Total</b>	Anteriors					
	<b>Total</b>	<b>39.224,92</b>	<b>39.224,92</b>	<b>100,00%</b>	<b>-</b>	<b>12.530,09</b>

Barcelona, 29 de febrer de 2016

Salvador Rueda Palenzuela  
Director

Francisco Cárdenas Ropero  
Cap de Planificació

↓  
Resultat  
presupostari

↓  
Romanent  
tresoreria

## DESPESES AMB FINANÇAMENT AFECTAT

IDENTIFICACIÓ DE LA DESPESA:

SUPERMANÇANES SANT MARTÍ

A) Dades generals identificatives

Centre de cost 321

Data inici:

2013

Duració:

12 MESOS

Coefficient finançament total:

43%

Aplicacions pressupostàries:

162/13

B) Gestió de la despesa

Any	Despesa prevista	Obligacions reconegudes	Despesa pendent
2013	0,00	0,00	0,00
2014	64.999,00	61.657,76	3.341,24
2015	87.795,73	91.136,97	0,00
<b>Total</b>	<b>152.794,73</b>	<b>152.794,73</b>	<b>-</b>

C) Gestió dels ingressos afectats

Any	Ingressos previstos	Drets reconeguts	Ingressos pendents
2013	28.925,00	28.925,00	
2014	36.074,00	36.074,00	
<b>Total</b>	<b>64.999,00</b>	<b>64.999,00</b>	<b>-</b>

PROJECTE FINALITZAT

D) Desviacions de finançament per agents

Agent	Any	Ingressos previstos	Drets reconeguts	Coefficients finançament	Desv. fin. de l'exercici	Desv. fin. acumulades
AJUNTAMENT DE BARCELONA DISTRICTE SANT MARTÍ	2013	28.925,00	28.925,00			
	2014	36.074,00	36.074,00			
	2015		0,00			
	<b>Total</b>	<b>64.999,00</b>	<b>64.999,00</b>	<b>42,54%</b>	<b>- 38.769,74</b>	<b>-</b>
<b>Total</b>	Anteriors					
	<b>Total</b>	<b>64.999,00</b>	<b>64.999,00</b>	<b>42,54%</b>	<b>- 38.769,74</b>	<b>-</b>

↓  
Resultat  
presupostari

↓  
Romanent  
tresoreria

Barcelona, 29 de febrer de 2016

Salvador Rueda Palenzuela  
Director

Francisco Cárdenas Ropero  
Cap de Planificació

## DESPESES AMB FINANÇAMENT AFECTAT

IDENTIFICACIÓ DE LA DESPESA:

PLA DE MILLORA PLA DE RESIDUS

A) Dades generals identificatives

Centre de cost 323

Data inici:

2014

Duració:

12 MESOS

Coefficient finançament total:

77%

Expedient

039/14

B) Gestió de la despesa

Any	Despesa prevista	Obligacions reconegudes	Despesa pendent
2014	14.551,09	14.551,09	0,00
2015	25.642,81	33.541,73	-7.898,92
2016	43.806,10		
<b>Total</b>	<b>84.000,00</b>	<b>48.092,82</b>	<b>35.907,18</b>

C) Gestió dels ingressos afectats

Any	Ingressos previstos	Drets reconeguts	Ingressos pendents
2014	65.000,00	65.000,00	
2015			
2016			
<b>Total</b>	<b>65.000,00</b>	<b>65.000,00</b>	<b>-</b>

D) Desviacions de finançament per agents

Agent	Any	Ingressos previstos	Drets reconeguts	Coefficient finançament	Desv. fin. de l'exercici	Desv. fin. acumulades
SADECO AJUNTAMENT DE CORDOBA	2014	65.000,00	65.000,00			
	2015		0,00			
	2016					
	<b>Total</b>	<b>65.000,00</b>	<b>65.000,00</b>	<b>77,38%</b>	<b>- 25.954,91</b>	<b>27.785,32</b>
<b>Total</b>	Anteriors					
	<b>Total</b>	<b>65.000,00</b>	<b>65.000,00</b>	<b>77,38%</b>	<b>- 25.954,91</b>	<b>27.785,32</b>

↓  
Resultat  
presupostari

↓  
Romanent  
tesoreria

Barcelona, 29 de febrer de 2016

Salvador Rueda Palenzuela  
Director

Francisco Cárdenas Ropero  
Cap de Planificació

## DESPESES AMB FINANÇAMENT AFECTAT

IDENTIFICACIÓ DE LA DESPESA:

ACTUACIONS DE MOBILITAT

A) Dades generals identificatives

Centre de cost 324

Data inici: 2014

Duració: 12 MESOS

Coefficient finançament total: 99%

Expedient 035/14

B) Gestió de la despesa

Any	Despesa prevista	Obligacions reconegudes	Despesa pendent
2014	54.994,80	54.994,80	0,00
2015	46.030,53	46.030,53	0,00
<b>Total</b>	<b>101.025,33</b>	<b>101.025,33</b>	<b>-</b>

C) Gestió dels ingressos afectats

Any	Ingressos previstos	Drets reconeguts	Ingressos pendents
2014	100.000,00	100.000,00	
2015		0,00	
<b>Total</b>	<b>100.000,00</b>	<b>100.000,00</b>	<b>-</b>

D) Desviacions de finançament per agents

Agent	Any	Ingressos previstos	Drets reconeguts	Coefficients finançament	Desv. fin. de l'exercici	Desv. fin. acumulades
JUNTA DE ANDALUCIA	2014	100.000,00	100.000,00			
	2015		0,00			
	<b>Total</b>	<b>100.000,00</b>	<b>100.000,00</b>	<b>98,99%</b>	<b>- 45.563,36</b>	<b>-</b>
<b>Total</b>	Anteriors					
	<b>Total</b>	<b>100.000,00</b>	<b>100.000,00</b>	<b>98,99%</b>	<b>- 45.563,36</b>	<b>-</b>

Barcelona, 29 de febrer de 2016

Salvador Rueda Palenzuela  
Director

Francisco Cárdenas Ropero  
Cap de Planificació

↓  
Resultat presupostari

↓  
Romanent tresoreria

## DESPESES AMB FINANÇAMENT AFECTAT

IDENTIFICACIÓ DE LA DESPESA:

PROGRAMA MED - BLUENE

A) Dades generals identificatives

Centre de cost 327

Data inici:

2014

Duració:

12 MESOS

Coefficient finançament total:

70%

Expedient

083/14

B) Gestió de la despesa

Any	Despesa prevista	Obligacions reconegudes	Despesa pendent
2014	42.201,89	42.201,89	0,00
2015	66.769,06	66.769,06	0,00
<b>Total</b>	<b>108.970,95</b>	<b>108.970,95</b>	<b>-</b>

C) Gestió dels ingressos afectats

Any	Ingressos previstos	Drets reconeguts	Ingressos pendents
2015	76.486,78	76.486,78	
<b>Total</b>	<b>76.486,78</b>	<b>76.486,78</b>	<b>-</b>

D) Desviacions de finançament per agents

PROJECTE FINALITZAT

Agent	Any	Ingressos previstos	Drets reconeguts	Coefficients finançament	Desv. fin. de l'exercici	Desv. fin. acumulades
COMUNITAT EUROPEA	2015	76.486,78	76.486,78			
	<b>Total</b>	<b>76.486,78</b>	<b>76.486,78</b>	<b>70,19%</b>	<b>29.621,53</b>	<b>-</b>
<b>Total</b>	Anteriors					
	<b>Total</b>	<b>76.486,78</b>	<b>76.486,78</b>	<b>70,19%</b>	<b>29.621,53</b>	<b>-</b>

Barcelona, 29 de febrer de 2016

Salvador Rueda Palenzuela  
Director

Francisco Cárdenas Roperó  
Cap de Planificació

↓  
Resultat  
presupostari

↓  
Romanent  
tresoreria

## DESPESES AMB FINANÇAMENT AFECTAT

IDENTIFICACIÓ DE LA DESPESA:

PORTA A PORTA

A) Dades generals identificatives

Centre de cost 331

Data inici: 2014

Duració: 12 MESOS

Coefficient finançament total: 100%

Expedient 112/14

B) Gestió de la despesa

Any	Despesa prevista	Obligacions reconegudes	Despesa pendent
2014	8.527,26	8.527,26	0,00
2015	58.907,96	62.245,08	-3.337,12
2016	31.844,18		
<b>Total</b>	<b>99.279,40</b>	<b>70.772,34</b>	<b>28.507,06</b>

C) Gestió dels ingressos afectats

Any	Ingressos previstos	Drets reconeguts	Ingressos pendents
2014	21.154,23	21.154,23	
2015	61.980,69		
2016	16.144,48		
<b>Total</b>	<b>99.279,40</b>	<b>21.154,23</b>	<b>78.125,17</b>

D) Desviacions de finançament per agents

Agent	Any	Ingressos previstos	Drets reconeguts	Coefficients finançament	Desv. fin. de l'exercici	Desv. fin. acumulades
AJUNTAMENT D'ARENYS RECOLTE	2014	21.154,23	21.154,23			
	2015	61.980,69	61.980,69			
	2016	16.144,48				
	<b>Total</b>	<b>99.279,40</b>	<b>83.134,92</b>	<b>100,00%</b>	<b>- 264,39</b>	<b>12.362,58</b>
<b>Total</b>	Anteriors					
	<b>Total</b>	<b>99.279,40</b>	<b>83.134,92</b>	<b>100,00%</b>	<b>- 264,39</b>	<b>12.362,58</b>

↓  
Resultat  
presupostari

↓  
Romanent  
tresoreria

Barcelona, 29 de febrer de 2016

Salvador Rueda Palenzuela  
Director

Francisco Cárdenas Roperó  
Cap de Planificació

## DESPESES AMB FINANÇAMENT AFECTAT

IDENTIFICACIÓ DE LA DESPESA:

DIFUSIÓ PLA DE MOBILITAT

A) Dades generals identificatives

Centre de cost 330

Data inici:

2014

Duració:

12 MESOS

Coefficient finançament total:

92%

Expedient

099/14

B) Gestió de la despesa

Any	Despesa prevista	Obligacions reconegudes	Despesa pendent
2014	12.967,67	12.967,67	0,00
2015	9.557,14	9.557,14	0,00
<b>Total</b>	<b>22.524,81</b>	<b>22.524,81</b>	<b>-</b>

C) Gestió dels ingressos afectats

Any	Ingressos previstos	Drets reconeguts	Ingressos pendents
2014	20.661,16	20.661,16	
2015	0,00		
<b>Total</b>	<b>20.661,16</b>	<b>20.661,16</b>	<b>-</b>

D) Desviacions de finançament per agents

PROJECTE FINALITZAT

Agent	Any	Ingressos previstos	Drets reconeguts	Coefficients finançament	Desv. fin. de l'exercici	Desv. fin. acumulades
AJUNTAMENT DE BARCELONA	2014	20.661,16	20.661,16			
	2015					
	<b>Total</b>	<b>20.661,16</b>	<b>20.661,16</b>	<b>91,73%</b>	<b>- 8.766,40</b>	<b>-</b>
<b>Total</b>	Anteriors					
	<b>Total</b>	<b>20.661,16</b>	<b>20.661,16</b>	<b>91,73%</b>	<b>- 8.766,40</b>	<b>-</b>

↓  
Resultat  
presupostari

↓  
Romanent  
tresoreria

Barcelona, 29 de febrer de 2016

Salvador Rueda Palenzuela  
Director

Francisco Cárdenas Ropero  
Cap de Planificació

## DESPESES AMB FINANÇAMENT AFECTAT

IDENTIFICACIÓ DE LA DESPESA:

VIES CICLISTES D'ÀLABA

A) Dades generals identificatives

Centre de cost 333

Data inici:

2014

Duració:

36 MESOS

Coefficient finançament total:

100%

Expedient

125/14

B) Gestió de la despesa

Any	Despesa prevista	Obligacions reconegudes	Despesa pendent
2014	9.971,04	9.971,04	0,00
2015	18.634,22	18.634,22	0,00
2016	2.194,74		
2017	0,00		
<b>Total</b>	<b>30.800,00</b>	<b>28.605,26</b>	<b>2.194,74</b>

C) Gestió dels ingressos afectats

Any	Ingressos previstos	Drets reconeguts	Ingressos pendents
2014	9.240,00	9.240,00	
2015	0,00		
2016	16.940,00		
2017	4.620,00		
<b>Total</b>	<b>30.800,00</b>	<b>9.240,00</b>	<b>21.560,00</b>

D) Desviacions de finançament per agents

Agent	Any	Ingressos previstos	Drets reconeguts	Coefficients finançament	Desv. fin. de l'exercici	Desv. fin. acumulades
LKS	2014	9.240,00	9.240,00			
	2015	0,00				
	2016	16.940,00				
	2017	4.620,00				
	<b>Total</b>	<b>30.800,00</b>	<b>9.240,00</b>	<b>100,00%</b>	<b>- 18.634,22</b>	<b>-</b>
<b>Total</b>	Anteriors					
	<b>Total</b>	<b>30.800,00</b>	<b>9.240,00</b>	<b>100,00%</b>	<b>- 18.634,22</b>	<b>-</b>

↓  
Resultat  
presupostari

↓  
Romanent  
tresoreria

Barcelona, 29 de febrer de 2016

Salvador Rueda Palenzuela  
Director

Francisco Cárdenas Roperó  
Cap de Planificació



## DESPESES AMB FINANÇAMENT AFECTAT

IDENTIFICACIÓ DE LA DESPESA:

PLA MILLORA QUALITAT DE L'AIRE

A) Dades generals identificatives

Centre de cost 335

Data inici:

2014

Duració:

12 MESOS

Coefficient finançament total:

100%

Expedient

138/14

B) Gestió de la despesa

Any	Despesa prevista	Obligacions reconegudes	Despesa pendent
2014	2.692,99	2.692,99	0,00
2015	6.459,51	6.400,47	
<b>Total</b>	<b>9.152,50</b>	<b>9.093,46</b>	<b>59,04</b>

C) Gestió dels ingressos afectats

Any	Ingressos previstos	Drets reconeguts	Ingressos pendents
2014	9.152,50	9.152,50	
2015			
<b>Total</b>	<b>9.152,50</b>	<b>9.152,50</b>	<b>-</b>

D) Desviacions de finançament per agents

PROJECTE FINALITZAT

Agent	Any	Ingressos previstos	Drets reconeguts	Coefficients finançament	Desv. fin. de l'exercici	Desv. fin. acumulades
AJUNTAMENT DE TERRASSA	2014	9.152,50	9.152,50			
	2015					
	<b>Total</b>	<b>9.152,50</b>	<b>9.152,50</b>	<b>100,00%</b>	<b>- 6.400,47</b>	
<b>Total</b>	Anteriors					
	<b>Total</b>	<b>9.152,50</b>	<b>9.152,50</b>	<b>100,00%</b>	<b>- 6.400,47</b>	<b>-</b>

↓  
Resultat  
presupostari

↓  
Romanent  
tresoreria

Barcelona, 29 de febrer de 2016

Salvador Rueda Palenzuela  
Director

Francisco Cárdenas Ropero  
Cap de Planificació

## DESPESES AMB FINANÇAMENT AFECTAT

IDENTIFICACIÓ DE LA DESPESA:

FUNDBIO - MO NAVARRA (RESIDUS)

A) Dades generals identificatives

Centre de cost

332

Data inici:

2014

Duració:

12 MESOS

Coefficient finançament total:

50%

Expedient

158/14

B) Gestió de la despesa

Any	Despesa prevista	Obligacions reconegudes	Despesa pendent
2014	212,09	212,09	0,00
2015	52.171,91	52.171,92	
2016	7.616,00		
<b>Total</b>	<b>60.000,00</b>	<b>52.384,01</b>	<b>7.615,99</b>

C) Gestió dels ingressos afectats

Any	Ingressos previstos	Drets reconeguts	Ingressos pendents
2016	30.000,00		
<b>Total</b>	<b>30.000,00</b>	<b>-</b>	<b>30.000,00</b>

D) Desviacions de finançament per agents

Agent	Any	Ingressos previstos	Drets reconeguts	Coefficients finançament	Desv. fin. de l'exercici	Desv. fin. acumulades
FUNDACIÓ BIODIVERSITAT	2016	30.000,00				
	<b>Total</b>	<b>30.000,00</b>	<b>0,00</b>	<b>50,00%</b>	<b>- 26.085,96</b>	<b>-</b>
<b>Total</b>	Anteriors					
	<b>Total</b>	<b>30.000,00</b>	<b>0,00</b>	<b>50,00%</b>	<b>- 26.085,96</b>	<b>-</b>

Barcelona, 29 de febrer de 2016

Salvador Rueda Palenzuela  
Director

Francisco Cárdenas Ropero  
Cap de Planificació

Resultat  
presupostari

Romanent  
tresoreria

## DESPESES AMB FINANÇAMENT AFECTAT

IDENTIFICACIÓ DE LA DESPESA:

BARRI CIUTAT JARDÍ

A) Dades generals identificatives

Centre de cost 337

Data inici:

2015

Duració:

12 MESOS

Coefficient finançament total:

57%

Expedient

076/15

B) Gestió de la despesa

Any	Despesa prevista	Obligacions reconegudes	Despesa pendent
2015	31.722,90	31.722,90	0,00
<b>Total</b>	<b>31.722,90</b>	<b>31.722,90</b>	<b>-</b>

C) Gestió dels ingressos afectats

Any	Ingressos previstos	Drets reconeguts	Ingressos pendents
2015	17.990,00	17.990,00	
2016			
<b>Total</b>	<b>17.990,00</b>	<b>17.990,00</b>	<b>-</b>

D) Desviacions de finançament per agents


PROJECTE FINALITZAT

Agent	Any	Ingressos previstos	Drets reconeguts	Coefficients finançament	Desv. fin. de l'exercici	Desv. fin. acumulades
VIMCORSÀ	2015	17.990,00	17.990,00			
	2016					
	<b>Total</b>	<b>17.990,00</b>	<b>17.990,00</b>	<b>56,71%</b>	-	-
<b>Total</b>	Anteriors					
	<b>Total</b>	<b>17.990,00</b>	<b>17.990,00</b>	<b>56,71%</b>	-	-

↓  
Resultat  
presupostari

↓  
Romanent  
tresoreria

Barcelona, 29 de febrer de 2016

  
 Salvador Rueda Palenzuela  
 Director

  
 Francisco Cárdenas Ropero  
 Cap de Planificació

## DESPESES AMB FINANÇAMENT AFECTAT

IDENTIFICACIÓ DE LA DESPESA:

SUPERMAÇANA BILBAO

A) Dades generals identificatives

Centre de cost 340

Data inici:

2015

Duració:

12 MESOS

Coeficient finançament total:

92%

Expedient

099/15

B) Gestió de la despesa

Any	Despesa prevista	Obligacions reconegudes	Despesa pendent
2015	19.475,02	19.475,02	0,00
<b>Total</b>	<b>19.475,02</b>	<b>19.475,02</b>	<b>-</b>

C) Gestió dels ingressos afectats

Any	Ingressos previstos	Drets reconeguts	Ingressos pendents
2015	17.990,00	17.990,00	
2016			
<b>Total</b>	<b>17.990,00</b>	<b>17.990,00</b>	<b>-</b>

D) Desviacions de finançament per agents

PROJECTE FINALITZAT

Agent	Any	Ingressos previstos	Drets reconeguts	Coeficient finançament	Desv. fin. de l'exercici	Desv. fin. acumulades
AJUNTAMENT DE BILBAO	2015	17.990,00	17.990,00			
	2016					
	<b>Total</b>	<b>17.990,00</b>	<b>17.990,00</b>	<b>92,37%</b>	<b>-</b>	<b>-</b>
<b>Total</b>	Anteriors					
	<b>Total</b>	<b>17.990,00</b>	<b>17.990,00</b>	<b>92,37%</b>	<b>-</b>	<b>-</b>

↓  
Resultat  
presupostari

↓  
Romanent  
tresoreria

Barcelona, 29 de febrer de 2016

Salvador Rueda Palenzuela  
Director

Francisco Cárdenas Ropero  
Cap de Planificació

## DESPESES AMB FINANÇAMENT AFECTAT

IDENTIFICACIÓ DE LA DESPESA:

TRANSPORT PÚBLIC DE LA CIUTAT DE QUITO

A) Dades generals identificatives

Centre de cost 341

Data inici:

2015

Duració:

12 MESOS

Coefficient finançament total:

100%

Expedient

135/15

B) Gestió de la despesa

Any	Despesa prevista	Obligacions reconegudes	Despesa pendent
2015		15.681,08	-15.681,08
2016	416.516,14		
Total	416.516,14	15.681,08	400.835,06

C) Gestió dels ingressos afectats

Any	Ingressos previstos	Drets reconeguts	Ingressos pendents
2015			
2016	416.516,14		
Total	416.516,14	-	416.516,14

D) Desviacions de finançament per agents

Agent	Any	Ingressos previstos	Drets reconeguts	Coefficient finançament	Desv. fin. de l'exercici	Desv. fin. acumulades
MUNICIPI DEL DISTRICTE METROPOLITÀ DE QUITO - EQUADOR	2015		0,00			
	2016	416.516,14				
	Total	416.516,14	0,00	100,00%	- 15.681,08	-
Total	Anteriors					
	Total	416.516,14	0,00	100,00%	- 15.681,08	-

↓  
Resultat  
presupostari

↓  
Romanent  
tresoreria

Barcelona, 29 de febrer de 2016

Salvador Rueda Palenzuela  
Director

Francisco Cárdenas Roperó  
Cap de Planificació

## DESPESES AMB FINANÇAMENT AFECTAT

IDENTIFICACIÓ DE LA DESPESA:

ESTUDI VIABILITAT RESIDUS

A) Dades generals identificatives

Centre de cost 342

Data inici:

2015

Duració:

12 MESOS

Coefficient finançament total:

100%

Expedient

152/15

B) Gestió de la despesa

Any	Despesa prevista	Obligacions reconegudes	Despesa pendent
2015	332,39	332,39	0,00
2016	16.967,61		
<b>Total</b>	<b>17.300,00</b>	<b>332,39</b>	<b>16.967,61</b>

C) Gestió dels ingressos afectats

Any	Ingressos previstos	Drets reconeguts	Ingressos pendents
2015	17.300,00	17.300,00	
2016			
<b>Total</b>	<b>17.300,00</b>	<b>17.300,00</b>	<b>-</b>

D) Desviacions de finançament per agents

Agent	Any	Ingressos previstos	Drets reconeguts	Coefficients finançament	Desv. fin. de l'exercici	Desv. fin. acumulades
AJUNTAMENT DE MADRID	2015	17.300,00	17.300,00			
	2016					
	<b>Total</b>	<b>17.300,00</b>	<b>17.300,00</b>	<b>100,00%</b>	<b>16.967,61</b>	<b>16.967,61</b>
<b>Total</b>	Anteriors					
	<b>Total</b>	<b>17.300,00</b>	<b>17.300,00</b>	<b>100,00%</b>	<b>16.967,61</b>	<b>16.967,61</b>

↓  
Resultat  
presupostari

↓  
Romanent  
tresoreria

Barcelona, 29 de febrer de 2016

Salvador Rueda Palenzuela  
Director

Francisco Cárdenas Ropero  
Cap de Planificació

## DESPESES AMB FINANÇAMENT AFECTAT

IDENTIFICACIÓ DE LA DESPESA:

P A P AMPLIACIÓ SANT JUST

A) Dades generals identificatives

Centre de cost 343

Data inici:

2015

Duració:

12 MESOS

Coefficient finançament total:

100%

Expedient

141/15

B) Gestió de la despesa

Any	Despesa prevista	Obligacions reconegudes	Despesa pendent
2015	0,00	0,00	0,00
2016	2.479,34		
<b>Total</b>	<b>2.479,34</b>	<b>-</b>	<b>2.479,34</b>

C) Gestió dels ingressos afectats

Any	Ingressos previstos	Drets reconeguts	Ingressos pendents
2015	2.479,34	2.479,34	
2016			
<b>Total</b>	<b>2.479,34</b>	<b>2.479,34</b>	<b>-</b>

D) Desviacions de finançament per agents

Agent	Any	Ingressos previstos	Drets reconeguts	Coefficients finançament	Desv. fin. de l'exercici	Desv. fin. acumulades
AJUNTAMENT DE SANT JUST DESVERN	2015	2.479,34	2.479,34			
	2016					
	<b>Total</b>	<b>2.479,34</b>	<b>2.479,34</b>	<b>100,00%</b>	<b>2.479,34</b>	<b>2.479,34</b>
<b>Total</b>	Anteriors					
	<b>Total</b>	<b>2.479,34</b>	<b>2.479,34</b>	<b>100,00%</b>	<b>2.479,34</b>	<b>2.479,34</b>

↓  
Resultat  
presupostari

↓  
Romanent  
tresoreria

Barcelona, 29 de febrer de 2016

  
 Salvador Rueda Palenzuela  
 Director

  
 Francisco Cárdenas Roper  
 Cap de Planificació

---

RESUM FINANÇAMENT AFECTAT 2015

---

DESVIACIONS NEGATIVES - 442.916,65

DESVIACIONS POSITIVES 116.592,32

ROMANENT TRESORERIA 110.918,78

Barcelona, 29 de febrer de 2016

Salvador Rueda Palenzuela  
Director



Francisco Cárdenas Ropero  
Cap de Planificació



## 14.- RESOLUCIÓ

**EXPEDIENT NÚM. 35/16****INCOACIÓ**

De conformitat amb allò establert als articles 191 i següents i als articles 208 i següents del Reial Decret Legislatiu, de 5 de març, pel qual s'aprova el text refós de la Llei Reguladora de la Llei Reguladora de les Hisendes Locals, es proposa iniciar els tràmits per a l' aprovació de la Liquidació del Pressupost de l'Agència d'Ecologia Urbana de Barcelona de l'exercici 2015 i per a l'aprovació del Compte General de l'Agència de l'exercici 2015.



Salvador Rueda Palenzuela  
Director

Barcelona a 26 de febrer de 2016

# AGÈNCIA D'ECOLOGIA URBANA DE BARCELONA

<b>PROCEDÈNCIA</b>	Dependència <b>DIRECCIÓ</b>	Núm. Expedient <b>E16/035</b>
--------------------	--------------------------------	----------------------------------

Examinat i revisat el present expedient se sotmet a la signatura de la Presidenta de l'Agència, la següent	
--	--

## PROPOSTA DE RESOLUCIÓ

**APROVAR** la Liquidació del Pressupost de l'Agència d'Ecologia Urbana de Barcelona de l'exercici 2015.

**REMETRE** còpia de l'esmentada Liquidació del Pressupost a l'Administració de l'Estat i a la Generalitat de Catalunya, segons disposa l'article 193.5 del Reial Decret Legislatiu 2/2004, de 5 de març, pel qual s'aprova el text refós de la Llei Reguladora de les Hisendes Locals.

**DONAR COMPTE** de la Liquidació del Pressupost al Consell de Govern en la propera sessió.

EL DIRECTOR

Salvador Rueda Palenzuela

Data 29.02.2016

### LA PRESIDENTA

En ús de les facultats conferides a l'article 15 i) dels Estatuts de l'Agència, dono la meva conformitat a la precedent proposta i la

converteixo en resolució

sotmeto a la seva aprovació

EL PRESIDENT,



Dionís Guiteras Rubio

Data  
29.02.2016

### SECRETARIA

EL PRESIDENT

EL CONSELL DE GOVERN

L'ASSEMBLEA GENERAL

**HA APROVAT LA PRECEDENT RESOLUCIÓ I SE N'HA DONAT COMPTE AL CONSELL DE GOVERN**

HO CERTIFICO  
LA SECRETARIA DELEGADA,

Miriam Cabruja i Escobedo

Data