

ENQUESTA MEDI AMBIENT MÒD.: ENERGIA I QUALITAT AMBIENTAL PRESENTACIÓ DE RESULTATS

HIVERN 2010

Registre d'Enquestes i Estudis d'Opinió **r10004**

ENQUESTA MEDI AMBIENT
MÒDUL: ENERGIA I QUALITAT AMBIENTAL
PRESENTACIÓ DE RESULTATS

HIVERN 2010

Direcció de Comunicació Corporativa

Direcció de Serveis d'Estudis i Avaluació

Paradís, n. 14, Planta: 3

Tel. 934 027 918

Fax. 934 023 210

08002 Barcelona



Protegim el Medi Ambient.

No imprimiu aquest document si no és necessari.

Tots els drets reservats. Aquesta publicació no pot ser reproduïda, ni en tot ni en part, ni registrada en o transmesa per un sistema de recuperació en cap forma ni en cap mitja sigui electrònic, mecànic, per fotocòpia, de gravació o altres, sense el permís del propietari del copyright.



**Ajuntament
de Barcelona**

ÍNDEX

- 003 FITXA TÈCNICA
- 004 PRESENTACIÓ
- 005 RESUM DE RESULTATS
- 007 ÚS DE LA CALEFACCIÓ
- 015 DADES SOCIODEMOGRÀFIQUES DELS CONSULTATS
- 019 TAULES D'EVOLUCIÓ
- 024 QÜESTIONARI



FITXA TÈCNICA

ÀMBIT

Ciutat de Barcelona

GRANDÀRIA DE LA MOSTRA

4000 entrevistes (repartides en 4 onades de 1000 entrevistes).

UNIVERS

Població de Barcelona de 16 i més anys.

METODOLOGIA

Entrevista presencial a la llar.

AFIXACIÓ

Fixa (400) per districte i proporcional dins de cada districte.

PONDERACIÓ

En funció de la població objectiu real en cadascun dels 10 districtes per obtenir els resultats del conjunt de la població.

PROCEDIMENT DE MOSTREIG

S'ha realitzat una mostra de disseny estratificat segons districtes municipals, barris, sexe, edat i nacionalitat. La selecció dels individus és aleatòria controlada amb quotes creuades calculades proporcionalment sobre el padró municipal d'habitants.

ERROR MOSTRAL

Per a un nivell de confiança del 95,5% (2σ), i $P = Q$, l'error és de $\pm 1,62$ per al conjunt de

la mostra i de $\pm 3,25$ per cadascuna de les onades.

DATES DE REALITZACIÓ

Del 5 de febrer al 10 de març de 2010.

EMPRESA DE TREBALL DE CAMP

APOLDA



PRESENTACIÓ

♦ L'Estudi de Medi Ambient de l'Ajuntament de Barcelona 2010 té el propòsit de conèixer l'opinió dels ciutadans respecte la qualitat ambiental de la ciutat i del barri, de neteja dels carrers, la qualitat de l'espai vial, la recollida selectiva d'escombraries i el civisme. També sobre aspectes com l'ús dels espais verds, el nivell de soroll, el clavegueram, entre altres.

♦ L'opinió ciutadana es recull en 4.000 entrevistes repartides en quatre onades en un any. Aquestes onades s'han realitzat o estan previstes portar-les a terme a l'hivern, la primavera, l'estiu i la tardor de 2010.

♦ El contingut del qüestionari consta d'un mòdul fix i mòduls variables. El mòdul fix es

repeteix sempre i tracta de temes relacionats amb el medi ambient, la neteja, la recollida de residus i el manteniment de l'espai. El mòdul variable actual està format per dos temes: l'ús dels parcs i jardins de la ciutat i l'ús de la calefacció a la llar.

♦ En el present informe es donen a conèixer els resultats de l'hivern 2010 sobre l'ús de la calefacció. S'hi afegeixen els resultats anteriors, la qual cosa permet veure la seva evolució.



RESUM DE RESULTATS

TEMPERATURA IDEAL A L'HIVERN (EN GRAUS)

20,8

LLARS D'ENTREVISTATS AMB ALGUN SISTEMA DE CALEFACCIÓ

91,3%

L'ÚS DE LA CALEFACCIÓ

Temperatura ideal: A l'hivern els entrevistats situen la temperatura ideal de confort a casa a 20,8 graus (de mitjana). En cas d'estar per sota d'aquest nivell, el 62,2% dels consultats creu necessari l'ús de la calefacció; les dones i les persones grans expressen més la necessitat d'estar en un ambient temperat.

La calefacció a casa: El 91,3% dels entrevistats tenen algun sistema de calefacció. Els més comuns són la caldera de gas (42,6%), i les estufes i els radiadors elèctrics (34,4%); a més, el 13,2% té bomba de calor i el 9,0% estufes de butà.

Les llars de les persones de nivell

socioeconòmic alt solen estar equipades amb calderes de gas i bombes de calor. Les llars de les persones amb poc poder adquisitiu solen tenir radiadors elèctrics i estufes de butà.

Altrament, el 8,7% dels entrevistats no té cap sistema de calefacció a casa seva; solen ser persones de nivell socioeconòmic baix.

Preferències en el moment de compra: Al moment d'optar per un tipus de calefacció, el 33,0% prima el preu (sobretot les persones amb poc poder adquisitiu) i el 26,4% el rendiment (ho tenen en compte bàsicament les persones de nivell socioeconòmic alt). Per al 26,2% preval la comoditat, sobretot en el cas de les dones i les persones grans.

Aïllament tèrmic a la llar: Dos terços dels entrevistats consideren que les portes i finestres de casa seva tenen un aïllament tèrmic adequat.

Opinió sobre l'ús de la calefacció als espais públics: Gairebé la meitat dels entrevistats opina que l'ús de la calefacció en espais públics és correcte.



SIGLES

B

Base. Perfil d'enquestats que responen a la pregunta de l'estudi

N

Número de respostes. Quantitat de respostes valorades per la pregunta concreta de l'estudi.

R

Tipus de resposta. Possibilitat o possibilitats que s'han contemplat per la pregunta formulada



ÚS DE LA CALEFACCIÓ



ÚS DE LA CALEFACCIÓ

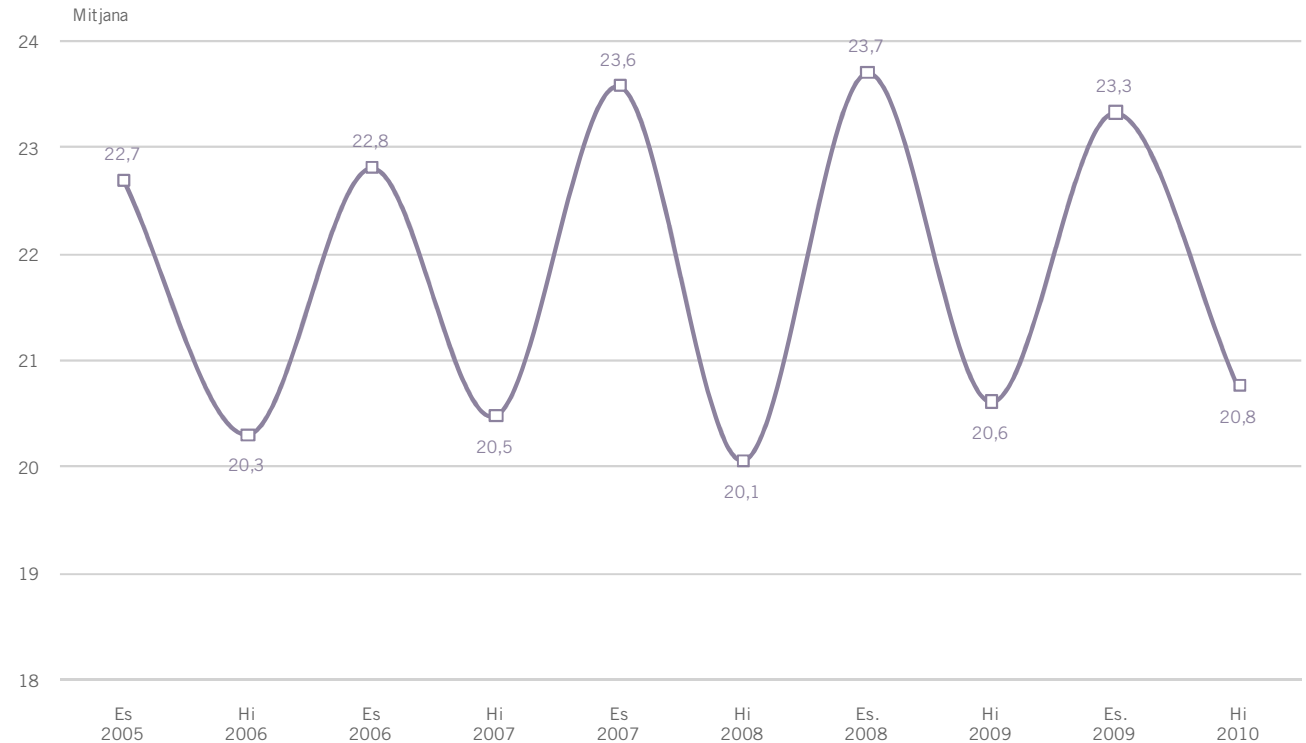
P3.1.- PER A VOSTÈ, QUINA ÉS LA TEMPERATURA IDEAL DE CONFORT A CASA SEVA EN ELS MESOS DE FRED? I ELS MESOS DE CALOR?

Segons els entrevistats, a l'hivern la temperatura ideal de confort a casa és de 20,8 graus (de mitjana).

Aquesta és la temperatura mitjana ideal de l'hivern, però el 16,6% prefereix estar per sota dels 20 graus, el 61,0% entre els 20 i els 23 graus i el 8,5% per sobre dels 23 graus.

Evolució: A l'hivern de 2010 la temperatura mitjana resultant és similar a la d'hiverns anteriors.

Nota: Els dos últims estius la temperatura de confort se situava a l'entorn dels 23,0 graus de mitjana.



P3.1. **N** 1000
R Temperatura en graus

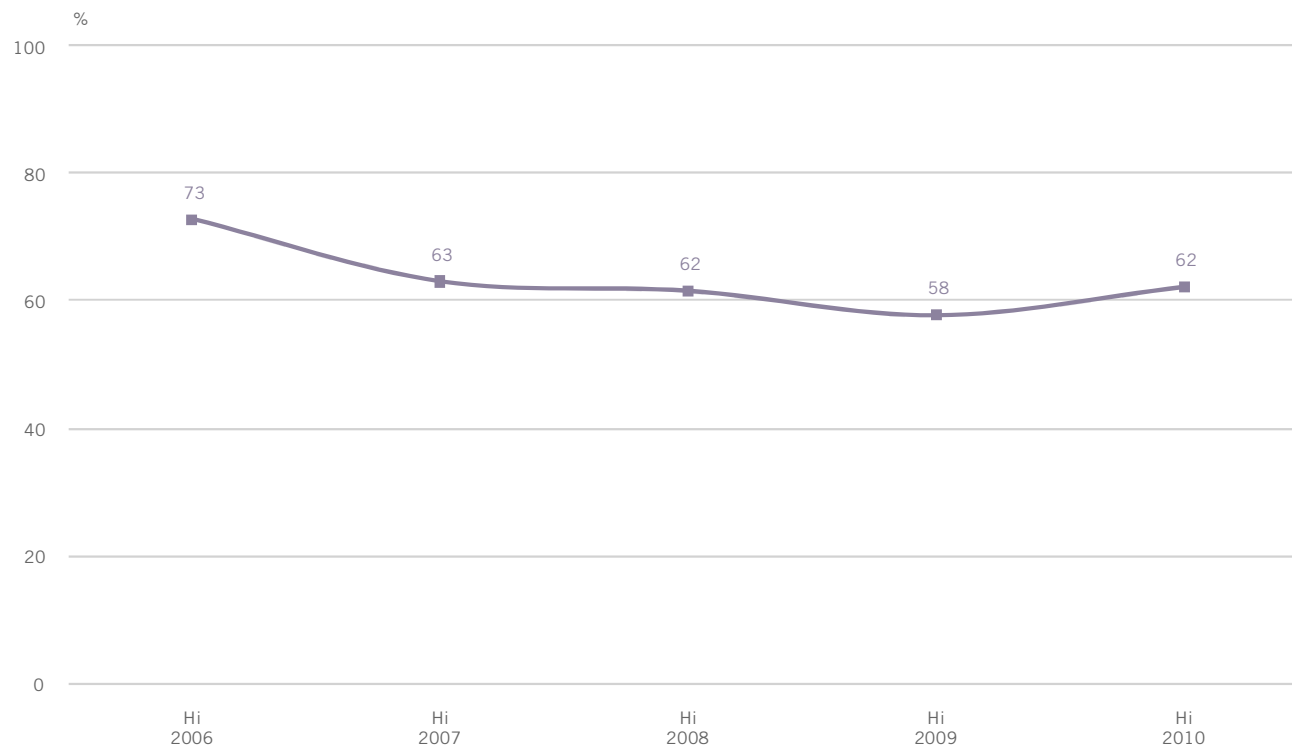


ÚS DE LA CALEFACCIÓ

P3.2.- QUAN VOSTÈ ESTÀ EN UN AMBIENT QUE ESTÀ PER SOTA D'AQUESTA TEMPERATURA, CREU QUE ÉS NECESSARI L'ÚS DE CALEFACCIÓ?

En cas d'estar en un ambient que estigui per sota de la temperatura ideal de confort, el 62,2% dels consultats creu necessari l'ús de la calefacció. Les dones (66,3%) i les persones grans (65,0%) la consideren més necessària que altres col·lectius.

Evolució: A l'hivern de 2010 el nombre de consultats que consideren necessari l'ús de la calefacció és similar al de l'hivern de 2007 i al de l'hivern de 2008.



P3.2. **B** Han respost alguna temperatura ideal de confort a casa seva

N 960



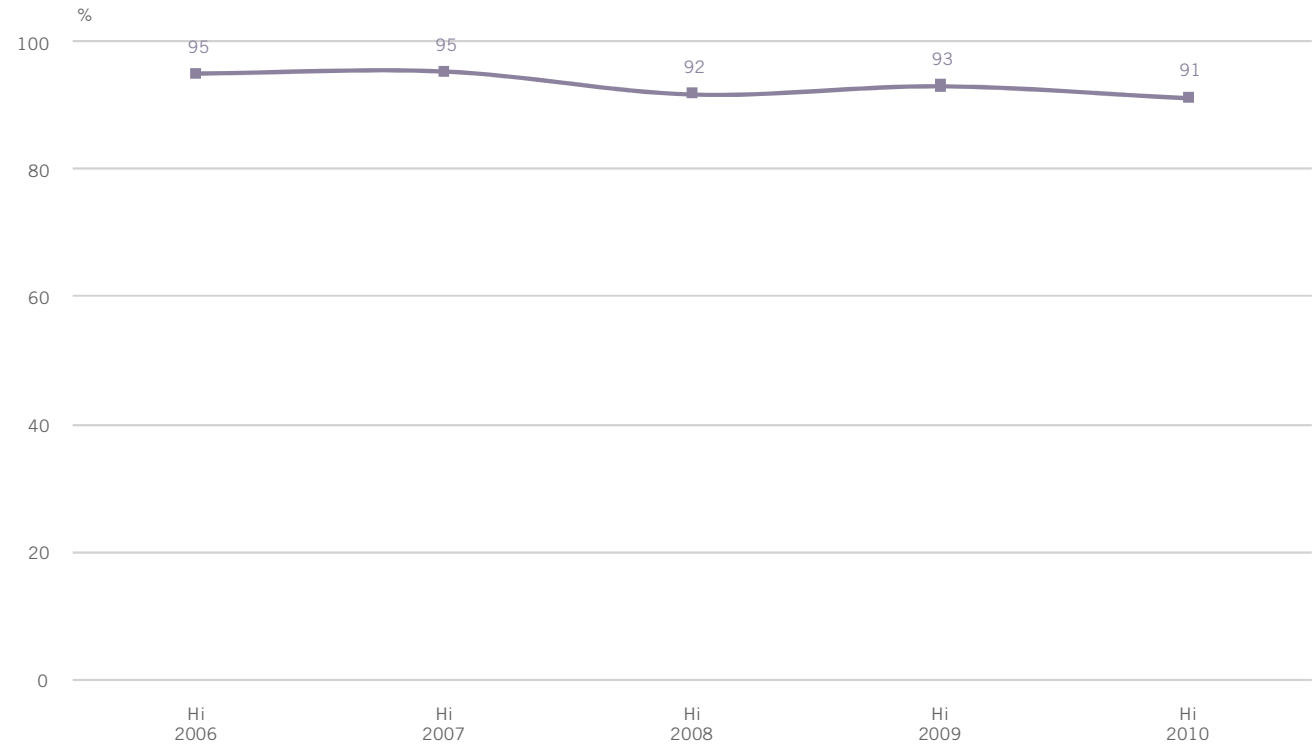
Ajuntament
de Barcelona

ÚS DE LA CALEFACCIÓ

P3.3.- A CASA SEVA TENEN ALGUN SISTEMA DE CALEFACCIÓ?

El 91,3% dels consultats afirmen que a casa seva tenen algun sistema de calefacció. Resta un 8,7% que no en té cap; es tracta de persones de nivell socioeconòmic baix (10,0%) i de persones de nacionalitat no europea (20,2%).

Evolució: L'actual nombre de consultats amb calefacció a la llar és menor que els anteriors.



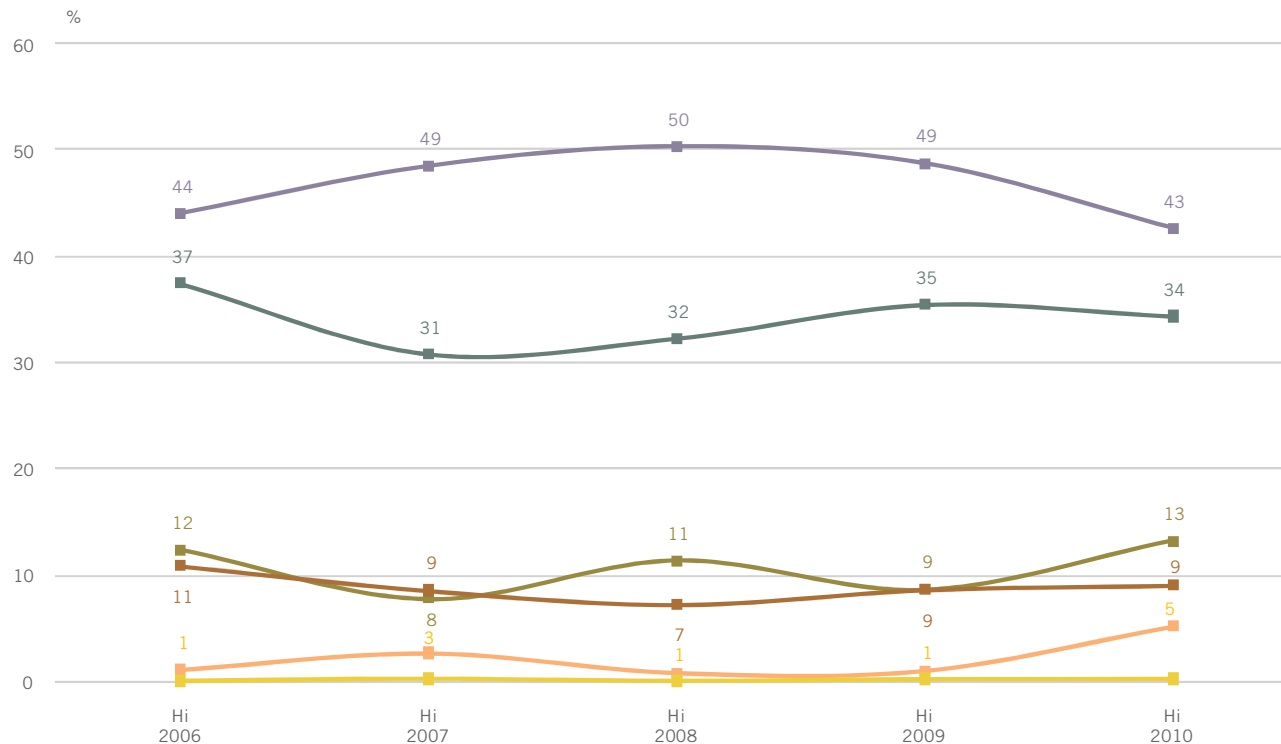
ÚS DE LA CALEFACCIÓ

P3.4.- QUIN TIPUS DE CALEFACCIÓ TENEN A CASA SEVA?

A la llar el sistema de calefacció més comú és la caldera de gas (42,6%) i també les estufes i els radiadors elèctrics (34,4%). Hi ha llars equipades amb bombes de calor (13,2%) i estufes de butà (en té el 9,0% del total d'entrevistats).

Afegir que les persones de nacionalitat no europea solen tenir més radiadors elèctrics (48,9%) i estufes de butà (12,0%) que les de nacionalitat espanyola. Les persones grans també tenen més estufes de butà que altres grups d'edat (14,5%).

Evolució: A l'hivern de 2010 es comptabilitzen més radiadors elèctrics a les llars dels entrevistats que altres hiverns.



P3.4. **B** Tenen calefacció a casa seva

N 915

R Multiresposta

■ Caldera de gas
■ Estufes o radiadors elèctrics
■ Bomba de calor

■ Estufa de butà
■ Caldera col·lectiva de gas
■ Caldera amb energia solar



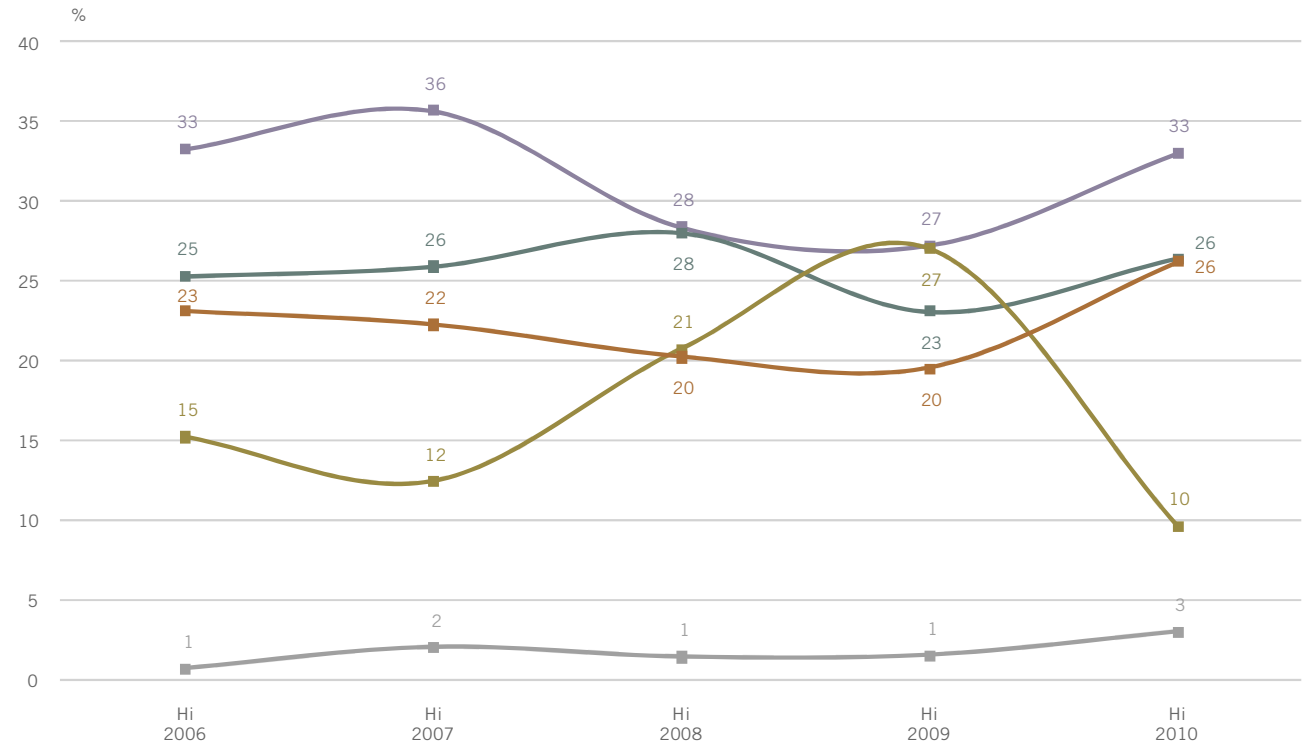
Ajuntament de Barcelona

ÚS DE LA CALEFACCIÓ

P3.5.- EN EL MOMENT D'OPTAR PER UN TIPUS DE CALEFACCIÓ CONCRET, QUÈ CREU VOSTÈ QUÈ CAL TENIR MÉS EN COMPTE:

En el moment d'optar per un tipus de calefacció, el 33,0% prima el preu, el 26,4% el rendiment i el 26,2% la comoditat.

El preu d'un aparell de calefacció i el cost de funcionament preocupa a les persones de nivell socioeconòmic baix (46,9%). El seu rendiment és quelcom que les persones de nivell socioeconòmic alt tenen més en compte. La comoditat és un aspecte anomenat sobretot per les persones grans i les dones. La repercussió en el medi ambient és un aspecte que tenen present els de nivell socioeconòmic mig.



P3.5. N 1000

- El preu
- El rendiment
- La comoditat
- La repercussió en el medi ambient
- Altres



Ajuntament de Barcelona

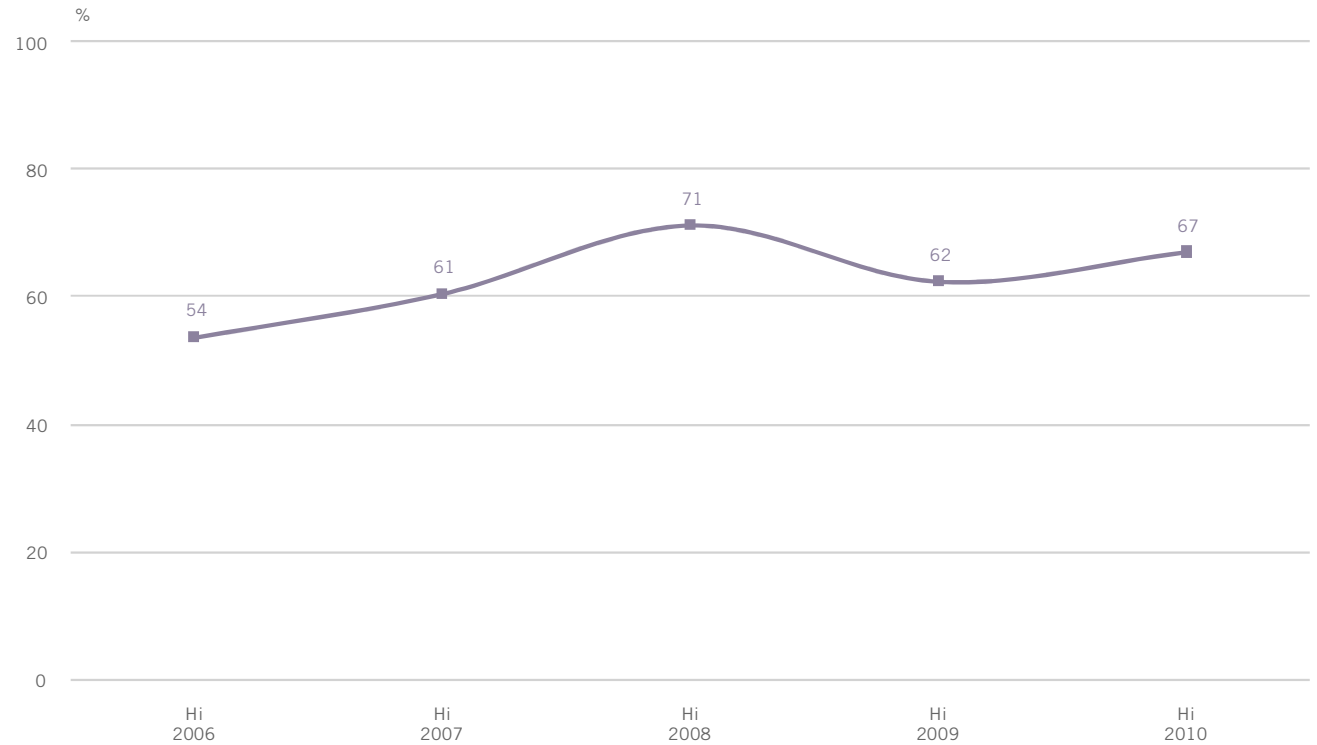
ÚS DE LA CALEFACCIÓ

P3.6.- VOSTÈ CONSIDERA QUE LES PORTES I LES FINESTRES DE CASA SEVA TENEN UN AÏLLAMENT TÈRMIC ADEQUAT?

El 67,0% dels consultats considera que les portes i finestres de casa seva tenen un aïllament tèrmic adequat.

Els veïns de Ciutat Vella (54,3%) i Gràcia (51,1%), juntament amb les persones de nacionalitat no europea (54,9%) són els que menys diuen que les portes i finestres de casa seva tenen aïllament tèrmic.

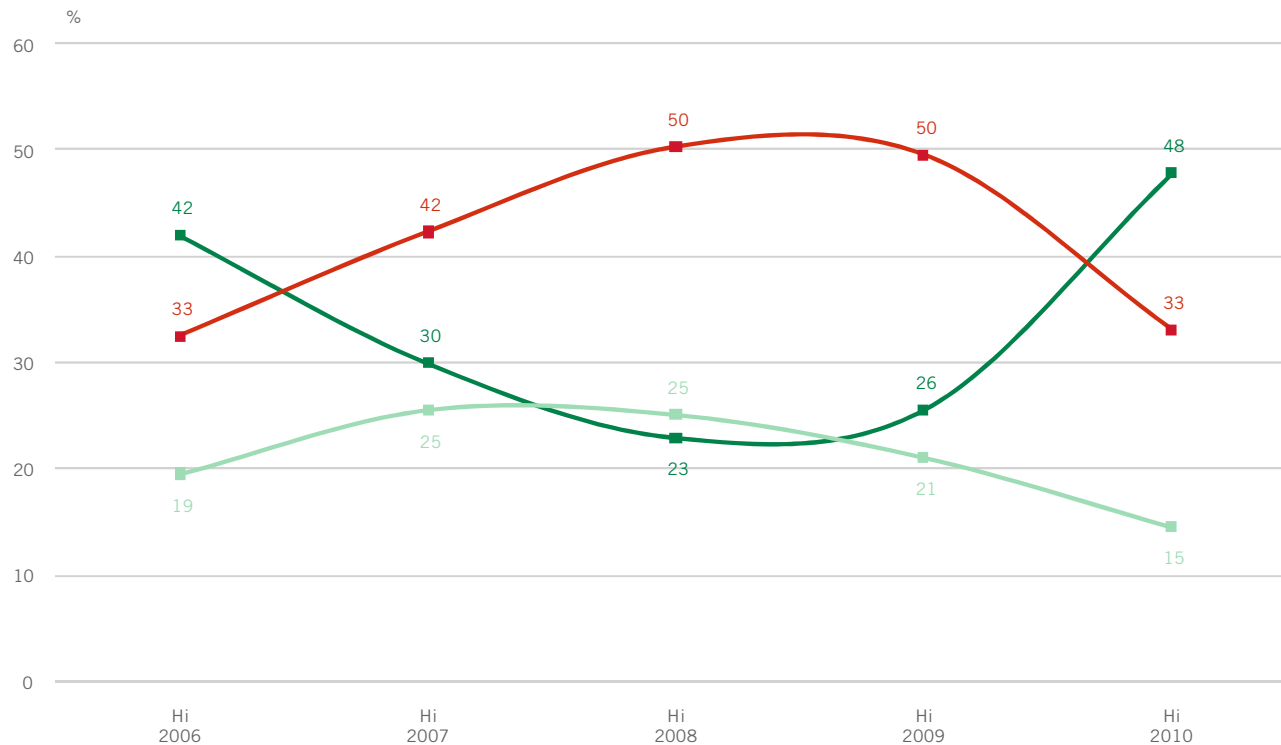
Evolució: A l'hivern de 2010 la quantitat de persones preguntades que assegurin tenir les portes i finestres aïllades torna a superar els dos terços dels entrevistats.



ÚS DE LA CALEFACCIÓ

P3.7.- EN GENERAL, VOSTÈ CREU QUE L'ÚS DE LA CALEFACCIÓ EN ESPAIS PÚBLICS ÉS MOLT, BASTANT, POC O GENS CORRECTE?

El 47,9% dels consultats opina que l'ús de la calefacció en espais públics és correcte, el 14,5% regular i el 33,1% més o menys incorrecte.



P3.7. N 1000

- Molt/bastant correcte
- Regular
- Poc/Gens correcte



Ajuntament de Barcelona

DADES SOCIODEMOGRÀFIQUES DELS CONSULTATS

DADES SOCIODEMOGRÀFIQUES DELS CONSULTATS

%	2006					Total 2006	2007				Total 2007	2008				Total 2008	2009				Total 2009	2010 Hi.
	Hi.	Pr.	Es.	Ta.	Hi.		Pr.	Es.	Ta.	Hi.		Pr.	Es.	Ta.	Hi.		Pr.	Es.	Ta.			
N	1000	1000	1000	1000		4000	1000	1000	1000	1000	4000	1000	1000	1000	1000	4000	1000	1000	1000	1000	4000	1000
GÈNERE	HOME	46,7	46,9	47,3	46,7	46,9	46,0	48,2	47,2	46,2	46,9	47,7	46,9	47,5	46,0	47,0	48,8	45,4	47,6	46,4	47,0	46,2
	DONA	53,3	53,1	52,7	53,3	53,1	54,0	51,8	52,8	53,8	53,1	52,3	53,1	52,5	54,0	53,0	51,2	54,6	52,4	53,6	53,0	53,8
EDAT (MITJANA)		48,2	48,2	48,3	48,7	48,3	47,9	48,4	48,8	48,6	48,4	48,9	48,4	48,7	48,5	48,6	48,5	48,6	48,8	48,4	48,6	49,0
EDAT	DE 16A 24	10,3	9,3	9,4	9,3	9,6	9,9	8,8	9,2	9,5	9,3	8,3	9,5	9,2	9,8	9,2	10,2	8,2	9,3	8,4	9,0	8,3
	DE 25 A 34	19,4	19,8	19,9	19,8	19,7	18,7	19,9	19,5	18,9	19,3	19,1	19,1	19,7	19,5	19,4	18,6	20,1	18,8	19,9	19,4	17,9
	DE 35 A 44	17,4	18,3	18,2	18,0	18,0	17,9	17,9	18,1	18,2	18,0	18,5	19,0	17,9	17,6	18,3	19,1	18,7	18,3	18,6	18,6	18,8
	DE 45 A 54	15,0	14,8	15,2	14,6	14,9	15,7	14,6	14,5	15,2	15,0	16,5	13,9	15,5	14,7	15,2	14,5	14,8	16,0	15,7	15,3	15,5
	DE 55 A 64	13,5	13,4	13,0	13,5	13,3	13,8	13,2	13,7	13,2	13,5	13,0	13,9	12,6	13,2	13,2	12,3	13,9	12,9	13,7	13,2	13,7
	65 I MÉS	24,5	24,4	24,3	24,9	24,5	24,0	25,6	24,9	25,0	24,9	24,5	24,5	25,2	25,1	24,8	25,4	24,2	24,7	23,7	24,5	25,8
LLOC DE NA	BARCELONA CIUTAT	46,4	48,3	50,5	51,4	49,1	53,6	45,6	50,2	49,9	49,8	50,5	47,4	47,3	47,5	48,2	46,7	45,1	45,1	48,6	46,3	45,7
	RESTA CATALUNYA	9,7	9,0	8,4	7,3	8,6	8,7	13,4	9,4	9,0	10,1	8,2	8,9	9,1	9,2	8,8	9,8	10,6	10,2	8,7	9,8	10,5
	RESTA D' ESPANYA	27,0	24,5	22,9	23,1	24,4	23,3	21,2	21,1	23,3	22,2	21,2	22,1	22,8	22,5	22,1	23,1	22,4	21,3	20,6	21,8	23,4
	ESTRANGERS	17,0	18,3	18,2	18,2	17,9	14,5	19,4	19,3	17,8	17,8	20,1	21,6	20,9	20,8	20,8	20,5	21,9	23,3	22,1	21,9	20,2
NACIONALIT	ESPANYOLA	84,8	84,1	84,7	84,0	84,4	87,4	82,0	84,0	85,2	84,7	83,1	82,8	84,2	82,7	83,2	82,3	81,0	81,6	82,5	81,8	83,5
	UE	2,0	1,7	1,7	2,1	1,9	3,0	1,9	2,2	2,3	2,3	3,7	3,7	3,4	3,0	3,5	3,5	3,8	4,3	3,2	3,7	2,5
	ALTRES	13,2	14,0	13,6	13,8	13,6	9,6	15,8	13,6	12,5	12,9	13,0	13,5	12,4	14,3	13,3	14,1	15,2	14,0	14,3	14,4	14,0
LLENGUA	CATALÀ	42,6	41,4	43,2	43,5	42,7	40,6	41,0	44,5	45,5	42,9	43,1	42,2	40,3	40,8	41,6	41,0	42,0	40,6	40,7	41,1	42,1
	CASTELLÀ	53,9	55,3	52,8	51,6	53,4	56,7	54,5	52,4	51,0	53,6	53,2	55,3	57,4	56,7	55,6	54,1	52,9	55,2	54,7	54,2	53,1
	ALTRES	3,5	3,3	3,9	4,9	3,9	2,7	2,5	3,1	3,6	3,0	3,7	2,5	2,3	2,5	2,8	4,7	5,2	4,1	4,6	4,6	4,6

DADES SOCIODEMOGRÀFIQUES DELS CONSULTATS

%	2006					Total 2006	2007				Total 2007	2008				Total 2008	2009				Total 2009	2010	
	Hi.	Pr.	Es.	Ta.	Hi.		Pr.	Es.	Ta.	Hi.		Pr.	Es.	Ta.	Hi.		Pr.	Es.	Ta.				
N	1000	1000	1000	1000	4000	1000	1000	1000	1000	4000	1000	1000	1000	1000	4000,0	1000,0	1000,0	1000,0	1000,0	4000,0	1000,0		
ESTUDIS	MENYS DE PRIMARIS	5,7	7,4	9,1	5,8	7,0	16,1	14,7	6,5	6,5	10,9	7,6	4,5	6,8	13,4	8,1	7,6	7,4	4,1	4,7	5,9	7,0	
	PRIMARIS	35,1	29,0	28,1	33,0	31,3	22,2	28,9	32,4	32,7	29,0	31,0	34,4	30,6	24,1	30,0	29,2	27,6	27,3	27,4	27,9	26,7	
	SECUNDARIS	21,5	20,9	18,8	20,0	20,3	23,6	19,0	22,9	22,9	22,1	21,3	23,1	23,0	20,6	22,0	22,3	20,6	23,3	23,6	22,5	20,8	
	SECUNDARIS PROFESSIONALS	12,9	14,9	13,2	14,6	13,9	14,7	20,4	13,2	12,5	15,2	16,4	12,7	13,4	15,6	14,5	14,0	16,2	17,0	16,3	15,9	14,3	
	UNIVERSITARIS	24,7	27,7	30,7	26,6	27,4	23,3	16,9	25,0	25,4	22,7	23,7	25,3	26,2	26,2	25,4	26,9	28,2	28,3	28,0	27,8	30,7	
ACTIVITAT	TREB.COMPTE PROPI	7,4	7,4	6,9	10,0	8,0	11,4	13,8	7,3	8,6	10,3	8,8	9,6	8,6	7,4	8,6	7,4	7,8	7,1	8,5	7,7	11,5	
	TREB.COMPTE ALTRI	40,0	45,7	47,3	41,7	43,7	48,3	46,0	43,4	42,9	45,1	44,6	40,0	43,8	42,1	42,6	38,2	39,3	43,0	40,6	40,3	38,7	
	JUBILAT	21,3	19,9	24,3	22,2	21,9	23,1	23,8	22,4	21,5	22,7	22,8	26,3	25,5	29,1	25,9	27,9	25,8	25,7	23,8	25,8	28,6	
	TASQUES DE LA LLAR	16,9	16,7	12,9	16,1	15,7	7,7	7,8	16,4	16,7	12,2	13,6	10,1	10,2	5,7	9,9	9,2	10,2	7,4	10,4	9,3	4,7	
	ATURAT/BUSCA FEINA	7,0	4,3	3,3	4,2	4,7	3,2	1,5	4,9	4,8	3,6	6,6	7,6	7,1	8,4	7,4	10,5	10,9	11,7	10,7	11,0	11,0	
	ESTUDIANT	7,2	6,1	5,3	5,8	6,1	6,1	6,6	5,5	5,5	5,9	3,7	6,3	4,8	7,4	5,5	6,2	5,9	5,0	5,9	5,8	5,1	
ESTAT CIVIL	SOLTER/A	24,4	24,6	28,8	27,3	26,3	30,0	30,7	24,2	23,9	27,2	25,3	25,1	28,0	28,5	26,7	24,1	23,6	25,1	24,6	24,3	25,3	
	CASAT/DA, AMB PARELLA	63,1	61,3	57,4	59,7	60,4	54,9	49,1	59,4	60,9	56,1	62,1	60,2	56,5	57,2	59,0	60,7	60,0	58,0	59,8	59,6	56,7	
	SEPARAT/DA, DIVORCIAT/DA	4,6	6,2	4,6	4,3	4,9	6,3	5,6	6,5	6,5	6,2	4,7	6,8	7,1	5,4	6,0	5,2	5,6	6,3	5,3	5,6	6,8	
	VIDU/A	7,9	8,0	9,2	8,7	8,4	8,7	12,9	9,9	8,6	10,0	7,9	7,7	8,2	8,2	8,0	9,9	10,7	10,7	10,4	10,4	10,7	
DSITRICTE	CIUTAT VELLA	6,7	6,7	6,7	6,7	6,7	6,5	6,5	6,5	6,5	6,5	6,6	6,6	6,6	6,6	6,6	6,6	6,6	6,6	6,6	6,6	6,5	
	EIXAMPLE	16,8	16,8	16,8	16,8	16,8	16,8	16,8	16,8	16,8	16,8	16,8	16,8	16,8	16,8	16,8	16,8	16,8	16,8	16,8	16,8	16,7	
	SANTS-MONTJUÏC	11,4	11,4	11,4	11,4	11,4	11,3	11,3	11,3	11,3	11,3	11,4	11,4	11,4	11,4	11,4	11,4	11,4	11,4	11,4	11,4	11,4	
	LES CORTS	5,2	5,2	5,2	5,2	5,2	5,2	5,2	5,2	5,2	5,2	5,1	5,1	5,1	5,1	5,1	5,1	5,1	5,1	5,1	5,1	5,1	
	SARRIÀ-SANT GERVASI	8,5	8,5	8,5	8,5	8,5	8,5	8,5	8,5	8,5	8,5	8,5	8,5	8,5	8,5	8,5	8,5	8,5	8,5	8,5	8,5	8,6	
	GRÀCIA	7,7	7,7	7,7	7,7	7,7	7,7	7,7	7,7	7,7	7,7	7,7	7,7	7,7	7,7	7,7	7,7	7,7	7,7	7,7	7,7	7,6	
	HORTA-GUINARDÓ	10,6	10,6	10,6	10,6	10,6	10,6	10,6	10,6	10,6	10,6	10,6	10,6	10,6	10,6	10,6	10,6	10,5	10,5	10,5	10,5	10,5	10,6
	NOU BARRIS	10,4	10,4	10,4	10,4	10,4	10,5	10,5	10,5	10,5	10,5	10,5	10,4	10,4	10,4	10,4	10,4	10,4	10,4	10,4	10,4	10,4	10,4
	SANT ANDREU	9,0	9,0	9,0	9,0	9,0	9,0	9,0	9,0	9,0	9,0	9,0	9,0	9,0	9,0	9,0	9,0	9,0	9,0	9,0	9,0	9,0	9,0
	SANT MARTÍ	13,8	13,8	13,8	13,8	13,8	13,9	13,9	13,9	13,9	13,9	13,9	13,9	13,9	13,9	13,9	13,9	14,0	14,0	14,0	14,0	14,0	14,1
PERSONES A LA LLAR (MITJANA)	2,9	2,8	2,9	2,8	2,8	2,7	2,5	2,8	2,8	2,7	2,8	2,8	2,8	2,8	2,8	2,8	2,8	2,7	2,8	2,8	2,6		
PERSONES TREBALLEN (MITJANA)	1,4	1,4	1,5	1,4	1,4	1,5	1,4	1,5	1,4	1,4	1,4	1,4	1,5	1,4	1,4	1,3	1,3	1,3	1,3	1,3	1,2		

ANNEX
TAULES D'EVOLUCIÓ



TAULES D'EVOLUCIÓ

P3.1.- PER A VOSTÈ, QUINA ÉS LA TEMPERATURA IDEAL DE CONFORT A CASA SEVA EN ELS MESOS DE CALOR/FRED?

	Es. 2005	Hi. 2006	Es. 2006	Hi. 2007	Es. 2007	Hi. 2008	Es. 2008	Hi. 2009	Es. 2009	Hi. 2010
MENYS DE 20	6,5	23,7	6,4	19,6	3,2	28,7	2,6	17,4	3,2	16,6
20	16,6	34,3	15,9	34,5	9,4	31,7	7,5	28,4	10,4	32,1
21	5,0	9,7	5,3	12,8	3,0	11,5	2,4	18,1	3,6	16,3
22	17,6	15,9	16,9	16,7	10,3	11,4	10,5	13,8	13,3	17,4
23	10,8	3,2	11,6	5,1	9,4	3,9	8,5	4,8	13,6	5,2
24	15,0	2,5	14,4	2,6	21,0	2,8	22,6	3,3	20,0	3,5
25	16,9	2,5	17,6	1,0	25,4	2,4	29,4	2,6	21,1	3,8
MÉS DE 25	7,6	1,4	9,0	0,8	9,2	1,2	9,5	1,8	9,1	1,2
NS	4,1	6,8	2,9	6,9	9,3	6,3	7,0	9,9	5,7	4,0
MITJANA	22,7	20,3	22,8	20,5	23,6	20,1	23,7	20,6	23,3	20,8

P3.1. **N** 1000
R Temperatura en graus



Ajuntament
de Barcelona

TAULES D'EVOLUCIÓ

P3.2.- QUAN VOSTÈ ESTÀ EN UN AMBIENT QUE ESTÀ PER SOTA D'AQUESTA TEMPERATURA, CREU QUE ÉS NECESSARI L'ÚS DE LA CALEFACCIÓ?

	2006	2007	2008	2009	2010
	Hi.	Hi.	Hi.	Hi.	Hi.
SÍ	72,8	63,1	61,6	57,8	62,2
NO	26,6	34,8	37,7	40,9	37,2
NS-NC	0,6	2,1	0,7	1,3	0,6
N	(n=932)	(n=931)	(n=937)	(n=901)	(n=960)

P3.3.- A CASA SEVA TENEN ALGUN SISTEMA DE CALEFACCIÓ?

	2006	2007	2008	2009	2010
	Hi.	Hi.	Hi.	Hi.	Hi.
SÍ	95,1	95,4	91,9	93,1	91,3
NO	4,9	4,5	7,9	6,9	8,7
NS-NC	0,0	0,2	0,2	0,0	
N	(1000)	(1000)	(1000)	(1000)	(1000)

P3.2. **B** Han respost alguna temperatura ideal de confort a casa seva

P3.3. **N** 1000

N 960



Ajuntament
de Barcelona

TAULES D'EVOLUCIÓ

P3.4.- QUIN TIPUS DE CALEFACCIÓ TÉ A CASA SEVA?

	2006	2007	2008	2009	2010
	Hi.	Hi.	Hi.	Hi.	Hi.
CALDERA DE GAS	44,0	48,5	50,4	48,8	42,6
ESTUFES O RADIADORS ELÈCTRICS	37,5	30,8	32,2	35,5	34,4
BOMBA DE CALOR	12,4	7,8	11,4	8,7	13,2
ESTUFA DE BUTANO	10,9	8,6	7,2	8,6	9,0
CALDERA COL.LECTIVA DE GAS	1,1	2,6	0,8	1,0	5,1
CALDERA AMB ENERGIA SOLAR		0,2		0,2	0,2
ALTRES		4,7	1,0	0,6	1,4
NS					0,2
N	(n=951)	(n=954)	(n=919)	(n=931)	(n=915)

P3.5.- EN EL MOMENT D'OPTAR PER UN TIPUS DE CALEFACCIÓ CONCRET, QUÈ CREU VOSTÈ QUÈ CAL TENIR MÉS EN COMPTE:

	2006	2007	2008	2009	2010
	Hi.	Hi.	Hi.	Hi.	Hi.
EL PREU	33,3	35,7	28,4	27,2	33,0
EL RENDIMENT	25,3	25,9	28,0	23,1	26,4
REPERCUSSIÓ EN MEDI AMBIENT	15,2	12,4	20,7	27,0	9,6
LA COMODITAT	23,1	22,3	20,2	19,5	26,2
ALTRES	0,6	2,0	1,4	1,5	3,0
NS-NC	2,4	1,7	1,3	1,6	1,8
N	(1000)	(1000)	(1000)	(1000)	(1000)

P3.4. **B** Tenen calefacció a casa seva

N 915

P3.5. **N** 1000



Ajuntament de Barcelona

TAULES D'EVOLUCIÓ

P3.6.- VOSTÈ CONSIDERA QUE LES PORTES I FINESTRES DE CASA SEVA TENEN UN AÏLLAMENT TÈRMIC ADEQUAT?

	2006	2007	2008	2009	2010
	Hi.	Hi.	Hi.	Hi.	Hi.
SÍ	53,7	60,5	71,1	62,4	67,0
NO	45,6	34,2	26,6	37,0	31,1
NS-NC	0,6	5,3	2,3	0,6	2,0
N	(1000)	(1000)	(1000)	(1000)	(1000)

P3.7.- EN GENERAL, VOSTÈ CREU QUE L'ÚS DE LA CALEFACCIÓ EN ESPAIS PÚBLICS ÉS MOLT, BASTANT, POC O GENS CORRECTE?

	2006	2007	2008	2009	2010
	Hi.	Hi.	Hi.	Hi.	Hi.
MOLT CORRECTE	3,3	2,5	0,5	1,2	11,3
BASTANT CORRECTE	38,7	27,5	22,5	24,4	36,6
REGULAR/NORMAL	19,5	25,5	25,0	21,0	14,5
POC CORRECTE	28,2	31,6	35,1	37,1	26,1
GENS CORRECTE	4,3	10,7	15,2	12,5	7,0
NS-NC	6,0	2,2	1,7	3,8	4,5
N	(1000)	(1000)	(1000)	(1000)	(1000)

P3.6. **N** 1000

P3.7. **N** 1000



Ajuntament
de Barcelona

QÜESTIONARI



Referència: 10_021

ENQUESTA TEMES CIUTAT
Hivern 2010

Entrevistador: [][][][] Entrevista: [][][][]

Inspecció: [][]

BON DIA/BONA TORNADA: EM DIC I COL. LABORO AMB "ARJOLCA" EMPRESA D'ESTUDIS DE MERCAT I OPINIO. ESTEM REALITZANT UNA ENQUESTA ENTRE ELS CIUTADANS DE BARCELONA PERQUÈ DONEN LA SEVA OPINIÓ SOBRE DIFERENTS TEMES RELACIONATS AMB LA CIUTAT. L'AGRARIEM QUE EM CONTESTÉS UNES PREGUNTES. GRÀCIES PER LA SEVA COL·LABORACIÓ.

20 EN QUINA LENGUA DESITJA QUE LI FACI L'ENTREVISTA?

Català 1 (altres: plest, català)
Castellà 2 (altres: plest, català)

20A DIA: [][] MES: [][]

20B HORA I MINUTS D'INICI DE L'ENTREVISTA

[][] [][] [][] [][]

DADES DE L'ENTREVISTAT

21 SEXE

Home 1
Dona 2

22 EDAT [][] (Indiqueu edat exacta (sense completar) de l'entrevistat)

De 16 a 24 anys 1
De 25 a 34 anys 2
De 35 a 44 anys 3
De 45 a 54 anys 4
De 55 a 64 anys 5
65 anys i més 6

23 DISTRICTE MUNICIPAL

01 02 03 04 05 06 07 08 09 10

24 BARRI (Entre 1 i 73) [][]

25 AREA ESTADÍSTICA BÀSICA

[][] [][]

26 NACIONALITAT

Espanyola 724
Altres (Especifiqueu) [][] [][]
NC 9999

27 PER COMENÇAR, EM PODRIA DIR QUANT TEMPS PORTA VIVINT A BARCELONA I AL SEU BARRI. QUANT FA QUE HI VA?

	Ciutat	Barri
Menys de sis mesos	01 (i altres) 01	
Entre sis mesos i dos anys	02 02	
Entre 2 i 5 anys	03 03	
Entre 5 i 10 anys	04 04	
Més de 10 anys	05 05	
Sempre he vivut a la ciutat/barri	06 06	
NS	99 (i altres) 99	(No llegiu)
NC	99 (i altres) 99	

28 VAU HABITUALMENT EN AQUEST DOMICILI? I ESTÀ EMPADRONAT EN AQUESTA ADREÇA?

	Si	Emp.
Si	01	01
No	02 (i altres) 02	
NS	99 (i altres) 99	
NC	99 (i altres) 99	

MÒDUL FIX

1.1 EM PODRIA DIR SI VOSTÈ ESTÀ MOLT SATISFET, BASTANT SATISFET, NO GAIRE SATISFET O GENS SATISFET DE COM FUNCIONA LA CIUTAT DE BARCELONA?

Molt satisfet	01
Bastant satisfet	02
Regular (No llegiu)	03
No gaire satisfet	04
Gens satisfet	05
NS (No llegiu)	99
NC (No llegiu)	99

1.2 QUIN DIRIA QUE ÉS EL PROBLEMA MÉS IMPORTANT QUE TÉ EN AQUESTS MOMENTS LA CIUTAT DE BARCELONA? I EL SEU BARRI? (Especifiqui, no suggeri)

BARCELONA: [][][][] [][][][]

BARRI: [][][][] [][][][]

1.3 ARA PARLAREM DE DIFERENTS ASPECTES DE LA CIUTAT DE BARCELONA I DESPRÉS HO FAREM DEL SEU BARRI.

CENTRANT-NOS EN LA CIUTAT DE BARCELONA, COM VALORA CADASCUN DELS SEGÜENTS ASPECTES (escalet 0 la puntuació més baixa i 10 la més alta):

	0-10	NS	NC
Qualitat de l'aire	[][]	99	99
Nivell de soroll	[][]	99	99
Abitat viari	[][]	99	99
Parcs i jardins	[][]	99	99
Platges	[][]	99	99
Possibilitat de contacte amb la natura	[][]	99	99
Neteja dels carrers i places	[][]	99	99
Neteja de parcs i jardins	[][]	99	99
Neteja de platges	[][]	99	99
Col·laboració dels ciutadans per mantenir neteja la ciutat	[][]	99	99
Manteniment i neteja de la ciutat en general	[][]	99	99
Qualitat ambiental de la ciutat (en general)	[][]	99	99

1.4 SEGONS LA SEVA OPINIÓ, EL MANTENIMENT I LA NETEJA DE LA CIUTAT DE BARCELONA HA MILLORAT O HA EMPITJORAT EN L'ÚLTIM ANY?

Ha millorat	01
Està més o menys igual (No llegiu)	02
Ha empitjorat	03
NS (No llegiu)	99
NC (No llegiu)	99

1.5 QUIN CREU QUE ÉS L'ASPECTE MÉS IMPORTANT A MILLORAR PEL QUE FA AL MANTENIMENT I NETEJA DE LA CIUTAT? (Especifiqui, no suggeri) (Només una resposta)

[][][][] [][][][]

1.6 ARA ANEM A PARLAR DEL SEU BARRI EN RELACIÓ A ALTRES BARRIS. VOSTÈ CONSIDERA QUE EL SEU ESTÀ MÉS NET, MÉS BRUT O MÉS O MENYS IGUAL QUE LA MAJORIA?

Més net	01
Més brut	02
Més o menys igual que la majoria	03
NS (No llegiu)	99
NC (No llegiu)	99

1.7 PENSAI QUANT EN EL SEU BARRI, EN UNA ESCALA DEL 0 AL 10 (escalet 0 la puntuació més baixa i 10 la més alta) QUINA ÉS LA SEVA VALORACIÓ PER CADASCUN DELS SEGÜENTS ASPECTES:

	0-10	NS	NC
Qualitat de l'aire	[][]	99	99
Nivell de soroll	[][]	99	99
Ciutat	[][]	99	99
Abitat viari	[][]	99	99
Parcs i jardins	[][]	99	99
Conservació del medi ambient urbà	[][]	99	99
Entornament públic	[][]	99	99
Pavimentació del carrer	[][]	99	99
Qualitat de les voreres	[][]	99	99
Funcionament dels carrers	[][]	99	99
Neteja dels carrers i places	[][]	99	99
Neteja de parcs i jardins	[][]	99	99
Neteja de carrels, enganxades i pintades a les parets	[][]	99	99
Neteja de cunys de gespa	[][]	99	99
Recollida selectiva d'escombraries	[][]	99	99
Recollida de moltes i altres rebu	[][]	99	99
Punta Verda, botateries	[][]	99	99
Col·laboració dels ciutadans per mantenir net el barri	[][]	99	99
Manteniment i neteja del barri en general	[][]	99	99
Qualitat ambiental del seu barri	[][]	99	99

1.8 QUIN CREU QUE ÉS L'ASPECTE MÉS IMPORTANT A MILLORAR PEL QUE FA AL MANTENIMENT I NETEJA DEL SEU BARRI? (Especifiqui, no suggeri) (Només una resposta)

[][][][] [][][][]

1.9 VOSTÈ SE SENT MOLT SATISFET, BASTANT SATISFET, NO GAIRE SATISFET O GENS SATISFET AMB ELS SERVEIS MUNICIPALS DE MANTENIMENT I NETEJA DE BARCELONA?

Molt satisfet	01
Bastant satisfet	02
Regular (No llegiu)	03
No gaire satisfet	04
Gens satisfet	05
NS (No llegiu)	99
NC (No llegiu)	99

1.10 EN L'ÚLTIM ANY, VOSTÈ CREU QUE L'AJUNTAMENT DE BARCELONA HA FET MOLT, BASTANT, POC O GENS PER MILLORAR EL MANTENIMENT I LA NETEJA DE LA CIUTAT?

Molt	01
Bastant	02
Regular (No llegiu)	03
Poc	04
Gens	05
NS (No llegiu)	99
NC (No llegiu)	99

1.11 (Bastant targeta 1) PER AVANÇAR EN LA MILLORA DEL COMPORTAMENT DELS CIUTADANS ENVICOS RESPECTE AL MANTENIMENT I LA NETEJA DE LA CIUTAT, QUÈ CREU QUE HAURIA DE FER L'AJUNTAMENT DE BARCELONA? (Només una resposta)

Donar més informació	01
Pressionar les conductes individuals	02
Demorar col·laboració dels ciutadans	03
Fer més campanyes de conscienciació	04
Augmentar l'eficàcia dels serveis municipals	05
Augmentar la vigilància	06
Altres	99 (altres)
NS (No llegiu)	99
NC (No llegiu)	99

1.12 ALCUNS ASPECTES ESPECÍFICS DE LA NETEJA (increment de gespa, pintades a les parets, papers al terra, contenedors desbordats...) VOSTÈ ELS ATRIBUEIX MÉS AVIAT A LA MANCA D'EFICÀCIA DELS SERVEIS DE NETEJA MUNICIPALS O MÉS AVIAT A LA MANCA DE CIVISME D'ALGUN CIUTADAN?

Més aviat a la manca d'eficàcia dels serveis municipals de neteja i manteniment	01
Més aviat a la manca de civisme dels ciutadans	02
Ambdues (No llegiu)	03
NS (No llegiu)	99
NC (No llegiu)	99

ESPAIS VERDS

2.1 L'ÚLTIM ANY HA ANAT A UN PARC O ESPAI VERD A LA CIUTAT DE BARCELONA?

Si	01
No	02 (ans a 2_7)
NS (No llegiu)	99
NC (No llegiu)	99 (ans a 2_1)

2.2 I AMB QUINA FREQUÈNCIA HI ACOSTUMA A ANAR?

Diària	01
Sabonadal	02
Setmanal	03
Mensual	04
Semestral	05
1 o 5 cops l'any	06
Ocasionalment	07
NS (No llegiu)	99
NC (No llegiu)	99

2.3 EM PODRIA DIR A QUIN PARC O ESPAI VERD VA ANAR L'ÚLTIMA VEGADA? (Especifiqui el seu parc, zona verda o plaça)

[][][][] [][][][]

2.4 QUINA OPINIÓ TÉ DEL PARC O ESPAI VERD QUE VA ANAR L'ÚLTIMA VEGADA: MOLT BONA, BONA, DOLENTA O MOLT DOLENTA?

Molt bona	01
Bona	02
Regular/Normal (No llegiu)	03
Dolenta	04
Molt dolenta	05
NS (No llegiu)	99
NC (No llegiu)	99

2.5 QUÈ CONSIDERA QUE CALDRIA MILLORAR DEL PARC O ESPAI VERD QUE VA ANAR L'ÚLTIMA VEGADA? (Especifiqui) (Només una resposta)

[][][][] [][][][]

2.6 QUAN VA A UN PARC, QUÈ HI ACOSTUMA FER? ALGUNA ALTRA COSA? (Especifiqui, no suggeri, màxim dues respostes)

[][][][] [][][][]

[][][][] [][][][]

(ANEU A 3_1)

2.7 I PER QUIN MOTIU VOSTÈ NO HA ANAT A UN PARC O ESPAI VERD L'ÚLTIM ANY? ALGUN ALTRE? (Especifiqui, no suggeri, màxim dues respostes)

[][][][] [][][][]

[][][][] [][][][]

ENERGIA

3,1 PER A VOSTÈ, QUINA ÉS LA TEMPERATURA IDEAL DE CONFORT A CASA SEVA EN ELS MESOS DE FRED? (peseu la temperatura en graus)

NS (No hegiu)	98
NC (No hegiu)	99

(Anex p3_2)

3,2 QUAN VOSTÈ ESTÀ EN UN AMBIENT QUE ESTÀ PER SOTA D'AQUESTA TEMPERATURA, CREU QUE ÉS NECESSARI L'ÚS DE LA CALEFACCIÓ?

SI	01
No	02
NS (No hegiu)	98
NC (No hegiu)	99

3,3 (PER A TOTIOM) A CASA SEVA TENEN ALGUN SISTEMA DE CALEFACCIÓ?

SI	01
No	02
NS (No hegiu)	98
NC (No hegiu)	99

(Anex p3_5)

3,4 QUIN TIPUS DE CALEFACCIÓ TÉ A CASA SEVA? (Marqueu dues respostes)

Calders de gas individual (calefacció, aigua calenta)	01
Bombes de calor	02
Escalfats o radiadors elèctrics	03
Escalfats de bombes	04
Calders col·lectives de gas	05
Calders amb energia solar	06
Altres	95 (anex)
NS (No hegiu)	98
NC (No hegiu)	99

3,5 EN EL MOMENT D'OPTAR PER UN TIPUS DE CALEFACCIÓ CONCRET, QUÈ CREU VOSTÈ QUE CAL TENIR MÉS EN COMPTE: EL PREU, EL RENDIMENT, LA REPERCUSSIÓ EN EL MEDI AMBIENT O LA COMODITAT? (Només una resposta)

El preu	01
El rendiment	02
La repercussió en el medi ambient	03
La comoditat	04
Altres	95 (anex)
NS (No hegiu)	98
NC (No hegiu)	99

3,6 VOSTÈ CONSIDERA QUE LES PORTES I FINESTRES DE CASA SEVA TENEN UN AÏLLAMENT TÈRMIC ADEQUAT?

SI	01
No	02
NS (No hegiu)	98
NC (No hegiu)	99

3,7 EN GENERAL, VOSTÈ CREU QUE L'ÚS DE LA CALEFACCIÓ EN ESPAIS PÚBLICS (comerços, biblioteques, cafeteries, oficines d'atenció al ciutadà, escoles...) ÉS MOLT BASTANT, POC O GENS CORRECTE?

Molt correcte	01
Bastant correcte	02
Regular/normal (No hegiu)	03
Poc correcte	04
Gens correcte	05
NS (No hegiu)	98
NC (No hegiu)	99

DADES DE L'ENTREVISTAT

213 MEMBRES DE LA LLAR (excepte el propi entrevistat)

Viu sol/a... 1 (Anex a 213 1)

SEXE	E1	E2	E3	E4	E5	E6	E7	E8	E9	E10
Homes	1	1	1	1	1	1	1	1	1	1
Dones	2	2	2	2	2	2	2	2	2	2

EDAT

Ménys de 15 anys	0	0	0	0	0	0	0	0	0	0
De 15 a 24 anys	1	1	1	1	1	1	1	1	1	1
De 25 a 34 anys	2	2	2	2	2	2	2	2	2	2
De 35 a 44 anys	3	3	3	3	3	3	3	3	3	3
De 45 a 54 anys	4	4	4	4	4	4	4	4	4	4
De 55 a 64 anys	5	5	5	5	5	5	5	5	5	5
65 i més anys	6	6	6	6	6	6	6	6	6	6

RELACIÓ DE PARENTS RESPECTE L'ENTREVISTAT

París	1	1	1	1	1	1	1	1	1	1
París/Mare	2	2	2	2	2	2	2	2	2	2
Avís - Senyors	3	3	3	3	3	3	3	3	3	3
Fills	4	4	4	4	4	4	4	4	4	4
Nets	5	5	5	5	5	5	5	5	5	5
Comissions	6	6	6	6	6	6	6	6	6	6
Altres familiars	7	7	7	7	7	7	7	7	7	7
Anònims	8	8	8	8	8	8	8	8	8	8
no familiars	9	9	9	9	9	9	9	9	9	9

TREBALL

Treballa	1	1	1	1	1	1	1	1	1	1
No treballa	2	2	2	2	2	2	2	2	2	2

213 1 MEMBRE DE LA LLAR QUE AFORTA MÉS INGRESSOS

Entrevistat	E1	E2	E3	E4	E5	E6	E7	E8	E9	E10
1	1	1	1	1	1	1	1	1	1	1

214 LA SEVA SITUACIÓ PERSONAL ÉS... (Llegiu possibilitats)

Solter	01
Casat/da / amb parella (amb la que conviu)	02
Separat/divorciat	03
Viuda	04
NC (No hegiu)	99

215 I EL SEU LLOC DE NÀXEMENT ÉS... (ON VIUEN ELS SEUS PARES QUAN VÀ NÈXER) (Llegiu possibilitats)

Barcelona ciutat	01
Reste de Catalunya	02
Reste d'Espanya	03
Estranger	04
NC (No hegiu)	99

216 LLOC DE NÀXEMENT DELS SEUS PARES (Llegiu possibilitats)

Tots dos a Catalunya	01
Tots dos fora de Catalunya	02
Un d'ells nascut a Catalunya i l'altre fora	03
NC (No hegiu)	99

217 LLENGUA HABITUAL (Espanyol) (Només una resposta)

Català	01
Castellà	02
Altres situacions	03 (especificar)
NC (No hegiu)	99

218 RESPECTE AL CATALÀ, VOSTÈ... (Llegiu possibilitats) (Només una resposta) (Agregueu el nivell més alt)

No l'entén	01
L'entén	02
El parla	03
L'escriu	04
NC (No hegiu)	99

219 NIVELL D'ESTUDIS ACABATS DE L' ENTREVISTAT (Llegiu possibilitats)

Ménys que primaris	01
Primaris (Primària, EGB, ESO)	02
Secundaris (Batxillerat, PREU, SUP, COU)	03
Secundaris professionals (comerc, FP1, FP2, mòduls professionals)	04
Universitaris (diplomatura, grau mitg, superior, postgrau, doctorat, màster)	05
NC (No hegiu)	99

220 ACTUALMENT, QUINA ÉS LA SEVA ACTIVITAT LABORAL? (Llegiu possibilitats)

Treballa per compte propi	01
Treballa per compte d'altri	02 (Anex a 220A)
Autònoma / Personalista	03
Ahorista / Busca feina	04 (Anex a 220B)
Taquies de la llar (no remunerades)	05
Estudiant	06 (Anex a 221)
NC (No hegiu)	99

220A I QUINA ÉS LA SEVA OCUPACIÓ? (Espanyol) (Entrevistador: anoteu professió exacta. No codifiqueu)

Dirigit / gerent / empresari amb més de 3 treballadors	01
Auxiliar / empresari amb 3 o menys treballadors	02
Professional / Tècnic / Consultament internat	03
Empleit administratiu d'oficina, serveis, comerçals	04
Treballador de restauració, comerç, serveis personals, seguretat	05
Treballador / obrer industrial i construcció	06
NC (No hegiu)	99

(Anex a 221)

220B ANTERIORMENT HAVIA TREBALLAT EN ALGUNA ACTIVITAT REMUNERADAT I QUINA ERA LA SEVA OCUPACIÓ? (Espanyol) (Entrevistador: anoteu professió exacta. No codifiqueu)

Dirigit / Gerent / empresari amb més de 3 treballadors	01
Auxiliar / empresari amb 3 o menys treballadors	02
Professional / Tècnic / Consultament internat	03
Empleit administratiu d'oficina, serveis, comerçals	04
Treballador de restauració, comerç, serveis personals, seguretat	05
Treballador / obrer industrial i construcció	06
No ha treballat mai	07
NC (No hegiu)	99

SI LA PERSONA QUE AFORTA MÉS INGRESSOS A LA LLAR ÉS EL PROPÍ ENTREVISTAT (COMPROVAR A LA PREGUNTA 213 1), ANEU A DADES PERSONALS (NOM, ADREÇA...)

NOM DE L'ENTREVISTAT:

TIPUS DE VIA: CARRER: NUM.1: NUM.2: LLETRES:

PIS I PORTA: TELÈFON: (Confirmar que l'entrevistat viu permanentment en aquesta adreça)

HORA I MINUTE FINAL DE L'ENTREVISTA: :

221 NIVELL D'ESTUDIS ACABATS DE LA PERSONA QUE AFORTA MÉS INGRESSOS A LA LLAR (Llegiu possibilitats)

Ménys que primaris	01
Primaris (Primària, EGB, ESO)	02
Secundaris (Batxillerat, PREU, SUP, COU)	03
Secundaris professionals (comerc, FP1, FP2, mòduls professionals)	04
Universitaris (diplomatura, grau mitg, superior, postgrau, doctorat, màster)	05
NS (No hegiu)	98
NC (No hegiu)	99

222 ACTUALMENT, QUINA ÉS L'ACTIVITAT LABORAL DE LA PERSONA QUE AFORTA MÉS INGRESSOS A LA LLAR? (Llegiu possibilitats)

Treballa per compte propi	01
Treballa per compte d'altri	02 (Anex a 222A)
Autònoma / Personalista	03
Ahorista / Busca feina	04 (Anex a 222B)
Taquies de la llar (no remunerades)	05
Estudiant	06 (Anex a 222C)
NC (No hegiu)	99

222A I QUINA ÉS LA SEVA OCUPACIÓ? (Espanyol) (Entrevistador: anoteu professió exacta. No codifiqueu)

Dirigit / Gerent / empresari amb més de 3 treballadors	01
Auxiliar / empresari amb 3 o menys treballadors	02
Professional / Tècnic / Consultament internat	03
Empleit administratiu d'oficina, serveis, comerçals	04
Treballador de restauració, comerç, serveis personals, seguretat	05
Treballador / obrer industrial i construcció	06
NS (No hegiu)	98
NC (No hegiu)	99

222B ANTERIORMENT HAVIA TREBALLAT EN ALGUNA ACTIVITAT REMUNERADAT I QUINA ERA LA SEVA OCUPACIÓ? (Espanyol) (Entrevistador: anoteu professió exacta. No codifiqueu)

Dirigit / gerent / empresari amb més de 3 treballadors	01
Auxiliar / empresari amb 3 o menys treballadors	02
Professional / Tècnic / Consultament internat	03
Empleit administratiu d'oficina, serveis, comerçals	04
Treballador de restauració, comerç, serveis personals, seguretat	05
Treballador / obrer industrial i construcció	06
No ha treballat mai	07
NS (No hegiu)	98
NC (No hegiu)	99

ENQUESTES I ESTUDIS D'OPINIÓ BARCELONA

Aquests estudis sociològics permeten determinar les prioritats de la població, conèixer la realitat social, saber com es valora l'activitat i els serveis municipals, i esbrinar l'opinió sobre l'actuació política municipal.



Pla
d'Estudis Sociològics



Sèrie
d'Avaluació Contínua



Enquestes
de Sistemes de Qualitat



Investigació
de Comunicació



Estudis
Ad-Hoc





Ajuntament
de Barcelona