

ENQUESTA MEDI AMBIENT
MÒD.: ANIMALS A CASA
PRESENTACIÓ DE RESULTATS

PRIMAVERA 2010

Registre d'Enquestes i Estudis d'Opinió **r10004**

ENQUESTA MEDI AMBIENT
MÒDUL: ANIMALS A CASA
PRESENTACIÓ DE RESULTATS

PRIMAVERA 2010

Direcció de Comunicació Corporativa

Direcció de Serveis d'Estudis i Avaluació

Paradís, n. 14, Planta: 3

Tel. 934 027 918

Fax. 934 023 210

08002 Barcelona



Protegim el Medi Ambient.

No imprimiu aquest document si no és necessari.

Tots els drets reservats. Aquesta publicació no pot ser reproduïda, ni en tot ni en part, ni registrada en o transmesa per un sistema de recuperació en cap forma ni en cap mitja sigui electrònic, mecànic, per fotocòpia, de gravació o altres, sense el permís del propietari del copyright.



**Ajuntament
de Barcelona**

ÍNDEX

003	FITXA TÈCNICA
004	PRESENTACIÓ
005	RESUM DE RESULTATS
007	1. ANIMALS A CASA
013	2. DADES SOCIODEMOGRÀ- FIQUES DELS CONSULTATS
016	3. TAULES D'EVOLUCIÓ
028	4. QÜESTIONARI



FITXA TÈCNICA

ÀMBIT

Ciutat de Barcelona

GRANDÀRIA DE LA MOSTRA

4000 entrevistes (repartides en 4 onades de 1000 entrevistes).

UNIVERS

Població de Barcelona de 16 i més anys.

METODOLOGIA

Entrevista presencial a la llar.

AFIXACIÓ

Fixa (400) per districte i proporcional dins de cada districte.

PONDERACIÓ

En funció de la població objectiu real en cadascun dels 10 districtes per obtenir els resultats del conjunt de la població.

PROCEDIMENT DE MOSTREIG

S'ha realitzat una mostra de disseny estratificat segons districtes municipals, barris, sexe, edat i nacionalitat. La selecció dels individus és aleatòria controlada amb quotes creuades calculades proporcionalment sobre el padró municipal d'habitants.

ERROR MOSTRAL

Per a un nivell de confiança del 95,5% (2σ), i $P = Q$, l'error és de $\pm 1,62$ per al conjunt de

la mostra i de $\pm 3,25$ per cadascuna de les onades.

DATES DE REALITZACIÓ

ONADA PRIMAVERA: Del 20 d'abril al 22 de maig de 2010.

EMPRESA DE TREBALL DE CAMP

APOLDA



PRESENTACIÓ

- ◆ L'Estudi de Medi Ambient de l'Ajuntament de Barcelona 2010 té el propòsit de conèixer l'opinió dels ciutadans respecte la qualitat ambiental de la ciutat i del barri, la neteja dels carrers i la recollida selectiva d'escombraries, la qualitat de l'espai vial i el civisme. També sobre altres aspectes com l'ús dels parcs i jardins espais verds, el nivell de soroll, el clavegueram...

- ◆ L'opinió ciutadana es recull en 4.000 entrevistes repartides en quatre onades. Aquestes onades s'han realitzat o estan previstes portar-les a terme a l'hivern, la primavera, l'estiu i a la tardor de 2010.

- ◆ El contingut del qüestionari consta d'un mòdul fix i mòduls variables. El mòdul fix es

repeteix sempre i tracta de temes relacionats amb el medi ambient urbà. El mòdul variable de la primavera de 2010 està format per tres temes: l'ús dels parcs i jardins de la ciutat, la recollida selectiva de les escombraries i la tinença d'animals a la llar.

- ◆ En el present informe es donen a conèixer els resultats de l'estudi de la primavera de 2010 sobre la tinença a la llar de gossos, gats, ocells, tortugues, peixos, conills, hàmsters, iguanes, serps i fures.

- ◆ Recordeu que a partir dels resultats de l'enquesta es calcula la quantitat aproximada d'animals domèstics que hi ha a les llars de la ciutat tenint en compte el seu marge d'error que per a un nivell de confiança

del 95,5% (2s), i $P = Q$, l'error és de $\pm 3,25$ per aquesta onada. En cap cas, es parteix d'un registre d'animals, cens o recompte estadístic.

Els resultats percentuals de l'enquesta són la base per aproximar-nos al nombre de llars amb gossos, gats, ocells i altres animals domèstics. Com que, a vegades, se sol tenir més d'un animal del mateix tipus es fa un segon càlcul per apropar-nos a la quantitat d'animals a les llars; aquesta quantitat consta de tres números: un nombre mínim, un nombre màxim i un nombre intermedi.



RESUM DE RESULTATS

TINENÇA D'ANIMALS A CASA

A les cases barcelonines, el gos és l'animal més comú, ja que el 7,0% de les llars dels consultats en tenen. Això significaria que 117.771 de les 691.889 llars barcelonines tenen un o dos gossos.

La mitjana de tinença és 1,1, per tant, es calcula un mínim de 101.514 gossos i un màxim de 157.953 de gossos a les llars de la ciutat; el nombre intermedi de gossos el 2010 és 129.734 i el 2009 era 98.675.

Altres animals habituals a les cases barcelonines són els gats i els ocells.

El 8,5% de les llars tenen gats, que representen un mínim de 49.337 i un màxim de 103.534 gats; la quantitat intermèdia és

76.436, i fa un any era 42.670 unitats.

Pel que fa als ocells, unes 28.021 llars (el 4,0%). Tenen un mínim de 27.324 i un màxim de 92.035 ocells; la quantitat mitjana és 59.679 ocells a les llars barcelonines.

Altrament, 10.749 llars tenen peixos (l'1,6%), En solen tenir uns quants, entre 5 i 6 de mitjana,

I són relativament poques les llars amb tortugues (1,9%), conills (0,5%) i hámsters (0,4%). La presència d'iguanes, serps o altres animals és relativament escassa.



SIGLES

B

Base. Perfil d'enquestats que responen a la pregunta de l'estudi

N

Número de respostes. Quantitat de respostes valorades per la pregunta concreta de l'estudi.

R

Tipus de resposta. Possibilitat o possibilitats que s'han contemplat per la pregunta formulada



ANIMALS A CASA



ANIMALS A CASA

P4.1.- A CASA SEVA TÉ ALGUN ANIMAL?

El gos és l'animal més comú a les cases dels consultats, ja que en tenen el 17,0%. A distància, segueix el gat (el 8,5%), els ocells (el 4,0%), les tortugues (l'1,9%) i els peixos (l'1,6%). Els conills i els hámsters són més minoritaris (el 0,5% i el 0,4% respectivament). Les iguanes i les serps són bastant atípiques.

Nota: La primera taula mostra els percentatges de llars que tenen gossos, gats, peixos, etc de juny de 2003 a la primavera de 2010.

La segona taula conté, en relació a 2010, "el nombre aproximat de llars barcelonines que tenen cada tipus d'animal" i "quants d'aquests animals hi ha a les llars"; aquesta darrera quantitat està desglossada en tres: un nombre mínim, un nombre màxim i un nombre mitjà.

	Juny 03	Des. 04	Des. 06	Pr. 2009	Pr. 2010
GOS	11,9	12,9	14,7	11,9	17,0
GAT	6,8	8,6	8,3	6,2	8,5
OCELL	9,7	7,0	8,5	5,5	4,0
TORTUGA			1,8	1,3	1,9
PEIXOS	2,6	1,5	1,9	1,4	1,6
CONILL	0,4	0,5	1,0	0,6	0,5
HÀMSTER	1,2	0,7	1,7	0,4	0,4
IGUANA			0,2	0,1	0,1
SERP			0,3	0,1	0,1
FURA			0,2		
ALTRES	1,4	2,2	0,3	0,3	0,1
N	(1000)	(1000)	(1000)	(1000)	(997)

	2010			
	Nombre aprox de llars amb animals	Nombre d'animals Mínim	Nombre d'animals Mitjà	Nombre d'animals Màxim
Gossos	117771	101514	129734	157953
Gats	58716	49337	76436	103534
Ocells	28021	27324	59679	92035
Tortugues	13270	1	19523	41214
Peixos	10749	17776	58312	98849
Conills	3380	1	3960	16533
Hámsters	2759	1	4225	18456
Iguanes	870	1	870	8950
Serps	754	1	1280	11617

ANIMALS A CASA

P4.1.- A CASA SEVA TÉ EL SEGÜENT ANIMAL? I EN CAS AFIRMATIU, QUANTS EN TÉ?

Gossos: A la primavera de 2010 s'ha localitzat el 17,0% de les llars barcelonines amb gossos; d'aquestes, el 89,8% en té un i el 10,2% dos; la mitjana de tinença és 1,1 gossos per llar.

Nombre aprox. de llars amb gos (2009): 98.675

Nombre aprox. de llars amb gos (2010): 117.771

Nombre mitjà de gossos a les llars (2010): 129.734

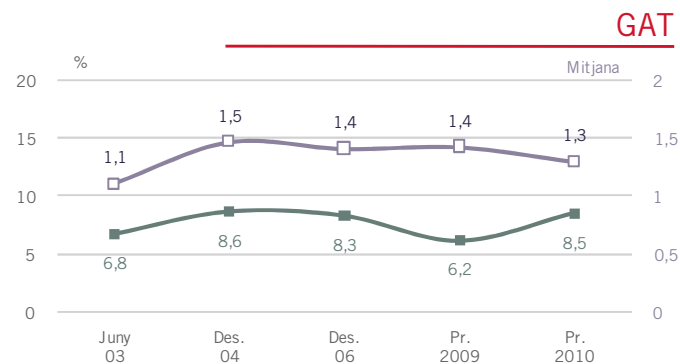
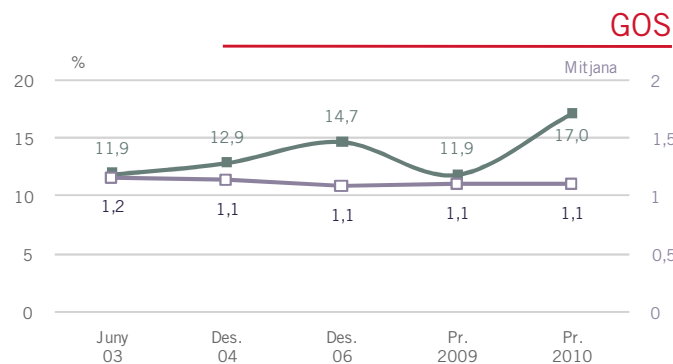
Evolució: Si s'observa la línia evolutiva del gràfic adjunt, cada any augmenta la quantitat de llars amb gossos, excepte el 2009 que trenca aquesta línia ascendent amb un percentatge més petit que el 2008 (11,9%); si es té en compte el marge d'error de $\pm 3,25$, en aquest cas tenim un màxim de 15,1% llars amb gossos, xifra que està en consonància amb tota l'evolució.

Gats: En tenen el 8,5% de les llars i en solen tenir més d'un. La mitjana és d'1,3 gats per llar.

Nombre aprox. de llars amb gat (2009): 42.670

Nombre aprox. de llars amb gat (2010): 58.716

Nombre mitjà de gats a les llars (2010): 76.436



ANIMALS A CASA

P4.1.- A CASA SEVA TÉ EL SEGÜENT ANIMAL? I EN CAS AFIRMATIU, QUANTS EN TÉ?

Ocells: El 4,0% de les llars de Barcelona tenen ocells i una mitjana de 2,1 unitats per llar.

Nombre aprox. de llars amb ocells (2009): 38.099

Nombre aprox. de llars amb ocells (2010): 28.021

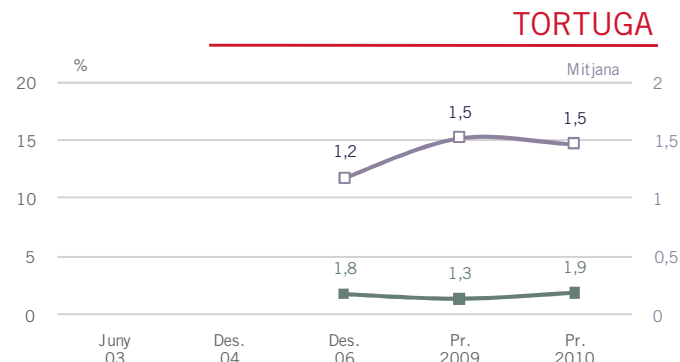
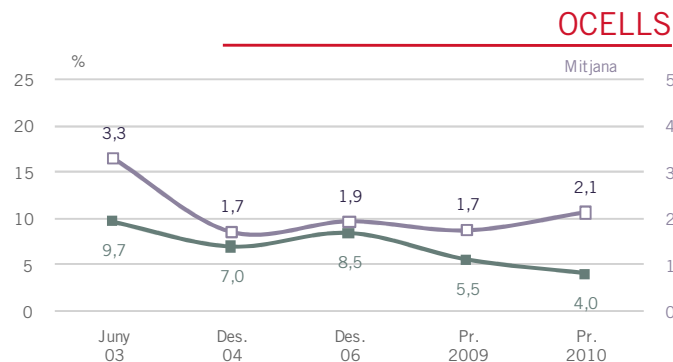
Nombre mitjà d'ocells a les llars (2010): 59.679

Tortugues: L'1,9% de les llars tenen tortugues, una o dues.

Nombre aprox. de llars amb tortuga (2009): 9.201

Nombre aprox. de llars amb tortuga (2010): 13.270

Nombre mitjà de tortugues a les llars (2010):19.523



P4.1 **B** Base llars
N 997

P4.1 **B** Tenen algun animal a casa

■ Si, tenen algun animal a casa
■ Mitjana de la quantitat d'animals que tenen a casa



Ajuntament de Barcelona

ANIMALS A CASA

P4.1.- A CASA SEVA TÉ EL SEGÜENT ANIMAL? I EN CAS AFIRMATIU, QUANTS EN TÉ?

Peixos: A l'1,6% de les llars hi ha peixos i en solen tenir unes 5,4 unitats.

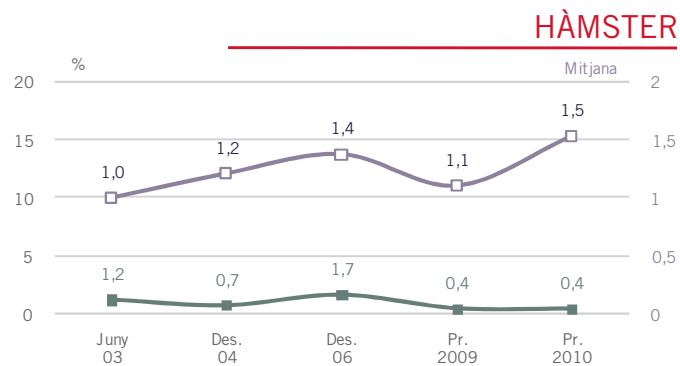
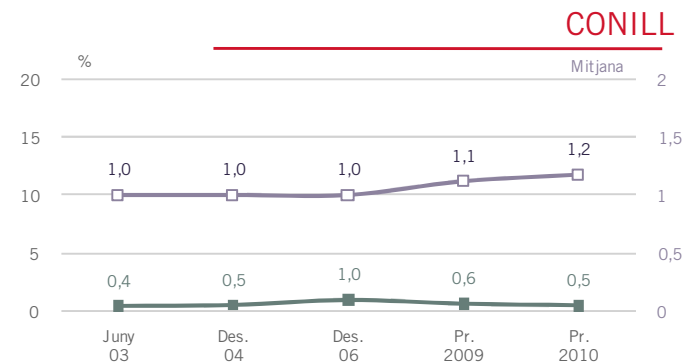
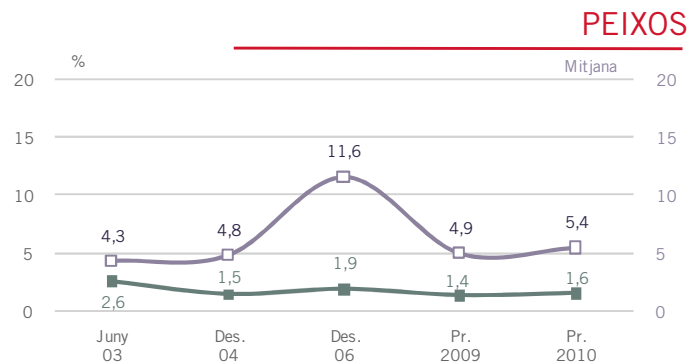
Nombre aprox. de llars amb peixos (2009): 9.373
 Nombre aprox. de llars amb peixos (2010): 10.749
 Nombre mitjà de peixos a les llars (2010): 58.312

Conill: El 0,5% de les llars té algun conill.

Nombre aprox. de llars amb conills (2009): 4.407
 Nombre aprox. de llars amb conills (2010): 3.380
 Nombre mitjà de conills a les llars (2010): 3.960

Hàmster: El 0,4% de les llars té un o dos hámsters.

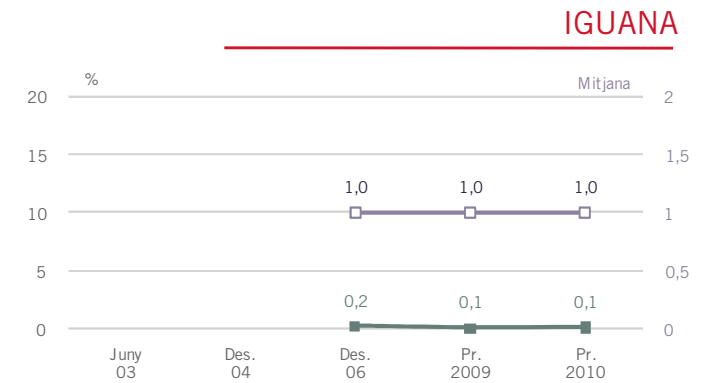
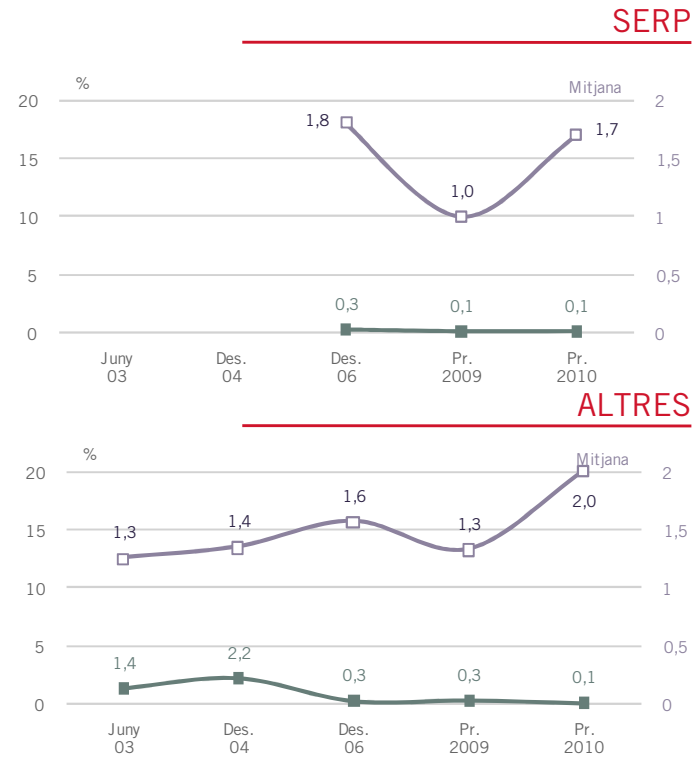
Nombre aprox. de llars amb hámsters (2009): 2.977
 Nombre aprox. de llars amb hámsters (2010): 2.759
 Nombre mitjà d'hámsters a les llars (2010): 4.225



ANIMALS A CASA

P4.1.- A CASA SEVA TÉ EL SEGÜENT ANIMAL? I EN CAS AFIRMATIU, QUANTS EN TÉ?

A la consulta de la primavera de 2010, s'han localitzat poques llars amb serps (el 0,1% que representarien unes 754 llars), amb iguanes (el 0,1% que serien 870 llars) i altres animals (0,1%).



P4.1 **B** Base llars
N 997

P4.1 **B** Tenen algun animal a casa

■ Si, tenen algun animal a casa
■ Mitjana de la quantitat d'animals que tenen a casa



Ajuntament de Barcelona

DADES SOCIODEMOGRÀFIQUES DELS CONSULTATS



DADES SOCIODEMOGRÀFIQUES DELS CONSULTATS

%	2005				2006				2007				2008				2009				2010						
	Pr.	Es.	Ta.	Total 2005	Hi.	Pr.	Es.	Ta.	Total 2006	Hi.	Pr.	Es.	Ta.	Total 2007	Hi.	Pr.	Es.	Ta.	Total 2008	Hi.	Pr.	Es.	Ta.	Total 2009	Hi.	Pr.	
N	1333	1335	1332	4000	1000	1000	1000	1000	4000	1000	1000	1000	1000	4000	1000	1000	1000	1000	4000	1000	1000	1000	1000	4000	1000	997	
GÈNERE	HOME	47,1	46,5	47,0	46,9	46,7	46,9	47,3	46,7	46,9	46,0	48,2	47,2	46,2	46,9	47,7	46,9	47,5	46,0	47,0	48,8	45,4	47,6	46,4	47,0	46,2	48,1
	DONA	52,9	53,5	53,0	53,1	53,3	53,1	52,7	53,3	53,1	54,0	51,8	52,8	53,8	53,1	52,3	53,1	52,5	54,0	53,0	51,2	54,6	52,4	53,6	53,0	53,8	51,9
EDAT (MITJANA)		48,6	48,7	48,8	48,7	48,2	48,2	48,3	48,7	48,3	47,9	48,4	48,8	48,6	48,4	48,9	48,4	48,7	48,5	48,6	48,5	48,6	48,8	48,4	48,6	49,0	48,7
EDAT	DE 16A 24	8,1	8,2	8,4	8,2	10,3	9,3	9,4	9,3	9,6	9,9	8,8	9,2	9,5	9,3	8,3	9,5	9,2	9,8	9,2	10,2	8,2	9,3	8,4	9,0	8,3	9,9
	DE 25 A 34	20,0	20,3	20,3	20,2	19,4	19,8	19,9	19,8	19,7	18,7	19,9	19,5	18,9	19,3	19,1	19,1	19,7	19,5	19,4	18,6	20,1	18,8	19,9	19,4	17,9	17,3
	DE 35 A 44	18,3	17,9	17,9	18,0	17,4	18,3	18,2	18,0	18,0	17,9	17,9	18,1	18,2	18,0	18,5	19,0	17,9	17,6	18,3	19,1	18,7	18,3	18,6	18,6	18,8	18,4
	DE 45 A 54	15,0	15,0	14,8	14,9	15,0	14,8	15,2	14,6	14,9	15,7	14,6	14,5	15,2	15,0	16,5	13,9	15,5	14,7	15,2	14,5	14,8	16,0	15,7	15,3	15,5	15,9
	DE 55 A 64	13,6	13,3	13,5	13,5	13,5	13,4	13,0	13,5	13,3	13,8	13,2	13,7	13,2	13,5	13,0	13,9	12,6	13,2	13,2	12,3	13,9	12,9	13,7	13,2	13,7	13,7
	65 I MÉS	25,0	25,3	25,1	25,1	24,5	24,4	24,3	24,9	24,5	24,0	25,6	24,9	25,0	24,9	24,8	24,5	25,2	25,1	24,8	25,4	24,2	24,7	23,7	24,5	25,8	24,8
LLOC DE NAIXEMENT	BARCELONA CIUTAT	52,6	52,2	46,6	50,5	46,4	48,3	50,5	51,4	49,1	53,6	45,6	50,2	49,9	49,8	50,5	47,4	47,3	47,5	48,2	46,7	45,1	45,1	48,6	46,3	45,7	46,3
	RESTA CATALUNYA	9,8	9,5	9,1	9,5	9,7	9,0	8,4	7,3	8,6	8,7	13,4	9,4	9,0	10,1	8,2	8,9	9,1	9,2	8,8	9,8	10,6	10,2	8,7	9,8	10,5	8,5
	RESTA D' ESPANYA	25,5	24,2	26,3	25,4	27,0	24,5	22,9	23,1	24,4	23,3	21,2	21,1	23,3	22,2	21,2	22,1	22,8	22,5	22,1	23,1	22,4	21,3	20,6	21,8	23,4	23,8
	ESTRANGERS	12,1	14,0	18,0	14,7	17,0	18,3	18,2	18,2	17,9	14,5	19,4	19,3	17,8	17,8	20,1	21,6	20,9	20,8	20,8	20,5	21,9	23,3	22,1	21,9	20,2	21,2
NACIONALITAT	ESPANYOLA	89,6	89,2	85,3	88,0	84,8	84,1	84,7	84,0	84,4	87,4	82,0	84,0	85,2	84,7	83,1	82,8	84,2	82,7	83,2	82,3	81,0	81,6	82,5	81,8	83,5	83,3
	UE	1,7	1,5	2,5	1,9	2,0	1,7	1,7	2,1	1,9	3,0	1,9	2,2	2,3	2,3	3,7	3,7	3,4	3,0	3,5	3,5	3,8	4,3	3,2	3,7	2,5	2,6
	ALTRES	8,7	9,2	12,2	10,0	13,2	14,0	13,6	13,8	13,6	9,6	15,8	13,6	12,5	12,9	13,0	13,5	12,4	14,3	13,3	14,1	15,2	14,0	14,3	14,4	14,0	14,0
LLENGUA	CATALÀ	46,3	47,3	41,4	45,0	42,6	41,4	43,2	43,5	42,7	40,6	41,0	44,5	45,5	42,9	43,1	42,2	40,3	40,8	41,6	41,0	42,0	40,6	40,7	41,1	42,1	39,1
	CASTELLÀ	50,7	51,0	55,7	52,5	53,9	55,3	52,8	51,6	53,4	56,7	54,5	52,4	51,0	53,6	53,2	55,3	57,4	56,7	55,6	54,1	52,9	55,2	54,7	54,2	53,1	58,1
	ALTRES	2,9	1,7	2,8	2,5	3,5	3,3	3,9	4,9	3,9	2,7	2,5	3,1	3,6	3,0	3,7	2,5	2,3	2,5	2,8	4,7	5,2	4,1	4,6	4,6	4,6	2,8

DADES SOCIODEMOGRÀFIQUES DELS CONSULTATS

	2005				2006				2007				2008				2009				2010								
	Pr.	Es.	Ta.	Total 2005	Hi.	Pr.	Es.	Ta.	Total 2006	Hi.	Pr.	Es.	Ta.	Total 2007	Hi.	Pr.	Es.	Ta.	Total 2008	Hi.	Pr.	Es.	Ta.	Total 2009	Hi.	Pr.			
N	1333	1335	1332	4000	1000	1000	1000	1000	4000	1000	1000	1000	1000	4000	1000	1000	1000	1000	4000	1000	1000	1000	1000	4000	1000	997			
ESTUDIS	MENYS DE PRIMARIS	4,7	4,7	13,5	7,6	5,7	7,4	9,1	5,8	7,0	16,1	14,7	6,5	6,5	10,9	7,6	4,5	6,8	13,4	8,1	7,6	7,4	4,1	4,7	5,9	7,0	5,3		
	PRIMARIS	32,5	34,5	26,4	31,1	35,1	29,0	28,1	33,0	31,3	22,2	28,9	32,4	32,7	29,0	31,0	34,4	30,6	24,1	30,0	29,2	27,6	27,3	27,4	27,9	26,7	27,1		
	SECUNDARIS	20,4	19,6	17,4	19,2	21,5	20,9	18,8	20,0	20,3	23,6	19,0	22,9	22,9	22,1	21,3	23,1	23,0	20,6	22,0	22,3	20,6	23,3	23,6	22,5	20,8	22,7		
	SECUNDARIS PROFESSIONALS	14,6	14,2	14,5	14,4	12,9	14,9	13,2	14,6	13,9	14,7	20,4	13,2	12,5	15,2	16,4	12,7	13,4	15,6	14,5	14,0	16,2	17,0	16,3	15,9	14,3	18,9		
	UNIVERSITARIS	27,7	27,1	28,1	27,6	24,7	27,7	30,7	26,6	27,4	23,3	16,9	25,0	25,4	22,7	23,7	25,3	26,2	26,2	25,4	26,9	28,2	28,3	28,0	27,8	30,7	25,5		
ACTIVITAT	TREB.COMPTE PROPI	9,5	8,4	9,1	9,0	7,4	7,4	6,9	10,0	8,0	11,4	13,8	7,3	8,6	10,3	8,8	9,6	8,6	7,4	8,6	7,4	7,8	7,1	8,5	7,7	11,5	9,8		
	TREB.COMPTE ALTRI	41,8	43,1	40,6	41,8	40,0	45,7	47,3	41,7	43,7	48,3	46,0	43,4	42,9	45,1	44,6	40,0	43,8	42,1	42,6	38,2	39,3	43,0	40,6	40,3	38,7	41,5		
	JUBILAT	21,3	22,2	22,4	22,0	21,3	19,9	24,3	22,2	21,9	23,1	23,8	22,4	21,5	22,7	22,8	26,3	25,5	29,1	25,9	27,9	25,8	25,7	23,8	25,8	28,6	28,5		
	TASQUES DE LA LLAR	17,3	15,9	16,5	16,6	16,9	16,7	12,9	16,1	15,7	7,7	7,8	16,4	16,7	12,2	13,6	10,1	10,2	5,7	9,9	9,2	10,2	7,4	10,4	9,3	4,7	2,8		
	ATURAT/BUSCA FEINA	4,5	4,8	5,6	5,0	7,0	4,3	3,3	4,2	4,7	3,2	1,5	4,9	4,8	3,6	6,6	7,6	7,1	8,4	7,4	10,5	10,9	11,7	10,7	11,0	11,0	10,8		
	ESTUDIANT	5,4	5,5	5,7	5,5	7,2	6,1	5,3	5,8	6,1	6,1	6,6	5,5	5,5	5,9	3,7	6,3	4,8	7,4	5,5	6,2	5,9	5,0	5,9	5,8	5,1	6,0		
ESTAT CIVIL	SOLTER/A	25,3	26,5	26,1	26,0	24,4	24,6	28,8	27,3	26,3	30,0	30,7	24,2	23,9	27,2	25,3	25,1	28,0	28,5	26,7	24,1	23,6	25,1	24,6	24,3	25,3	27,2		
	CASAT/DA, AMB PARELLA	62,8	59,6	59,2	60,5	63,1	61,3	57,4	59,7	60,4	54,9	49,1	59,4	60,9	56,1	62,1	60,2	56,5	57,2	59,0	60,7	60,0	58,0	59,8	59,6	56,7	55,3		
	SEPARAT/DA, DIVORCIAT/DA	4,7	4,3	5,0	4,6	4,6	6,2	4,6	4,3	4,9	6,3	5,6	6,5	6,5	6,2	4,7	6,8	7,1	5,4	6,0	5,2	5,6	6,3	5,3	5,6	6,8	7,4		
	VIDU/A	7,1	9,6	9,4	8,7	7,9	8,0	9,2	8,7	8,4	8,7	12,9	9,9	8,6	10,0	7,9	7,7	8,2	8,2	8,0	9,9	10,7	10,7	10,4	10,4	10,7	9,7		
DSITRICTE	CIUTAT VELLA	7,4	7,4	7,4	7,4	6,7	6,7	6,7	6,7	6,7	6,5	6,5	6,5	6,5	6,5	6,6	6,6	6,6	6,6	6,6	6,6	6,6	6,6	6,6	6,6	6,6	6,5	6,5	
	EIXAMPLE	16,6	16,7	16,6	16,7	16,8	16,8	16,8	16,8	16,8	16,8	16,8	16,8	16,8	16,8	16,8	16,8	16,8	16,8	16,8	16,8	16,8	16,8	16,8	16,8	16,8	16,8	16,7	16,7
	SANTS-MONTJUÍC	11,2	11,1	11,1	11,2	11,4	11,4	11,4	11,4	11,4	11,3	11,3	11,3	11,3	11,3	11,4	11,4	11,4	11,4	11,4	11,4	11,4	11,4	11,4	11,4	11,4	11,4	11,4	11,4
	LES CORTS	5,2	5,1	5,2	5,2	5,2	5,2	5,2	5,2	5,2	5,2	5,2	5,2	5,2	5,2	5,1	5,1	5,1	5,1	5,1	5,1	5,1	5,1	5,1	5,1	5,1	5,1	5,1	
	SARRIÀ-SANT GERVASI	8,5	8,4	8,4	8,5	8,5	8,5	8,5	8,5	8,5	8,5	8,5	8,5	8,5	8,5	8,5	8,5	8,5	8,5	8,5	8,5	8,5	8,5	8,5	8,5	8,5	8,5	8,6	8,6
	GRÀCIA	7,6	7,6	7,6	7,6	7,7	7,7	7,7	7,7	7,7	7,7	7,7	7,7	7,7	7,7	7,7	7,7	7,7	7,7	7,7	7,7	7,7	7,7	7,7	7,7	7,7	7,7	7,6	7,6
	HORTA-GUINARDÓ	10,6	10,6	10,6	10,6	10,6	10,6	10,6	10,6	10,6	10,6	10,6	10,6	10,6	10,6	10,6	10,6	10,6	10,6	10,6	10,6	10,5	10,5	10,5	10,5	10,5	10,6	10,6	
	NOU BARRIS	10,4	10,4	10,4	10,4	10,4	10,4	10,4	10,4	10,4	10,5	10,5	10,5	10,5	10,5	10,4	10,4	10,4	10,4	10,4	10,4	10,4	10,4	10,4	10,4	10,4	10,4	10,4	10,4
	SANT ANDREU	8,9	8,9	8,9	8,9	9,0	9,0	9,0	9,0	9,0	9,0	9,0	9,0	9,0	9,0	9,0	9,0	9,0	9,0	9,0	9,0	9,0	9,0	9,0	9,0	9,0	9,0	9,0	9,0
SANT MARTÍ	13,7	13,7	13,8	13,7	13,8	13,8	13,8	13,8	13,8	13,9	13,9	13,9	13,9	13,9	13,9	13,9	13,9	13,9	13,9	13,9	14,0	14,0	14,0	14,0	14,0	14,1	14,1		
PERSONES A LA LLAR (MITJANA)	2,8	2,8	2,8	2,8	2,9	2,8	2,9	2,8	2,8	2,7	2,5	2,8	2,8	2,7	2,8	2,8	2,8	2,8	2,8	2,8	2,8	2,8	2,7	2,8	2,8	2,6	2,6		
PERSONES TREBALLEN (MITJANA)	1,4	1,5	1,4	1,4	1,4	1,4	1,5	1,4	1,4	1,5	1,4	1,5	1,4	1,4	1,4	1,4	1,5	1,4	1,4	1,3	1,3	1,3	1,3	1,3	1,3	1,2	1,3		

ANNEX TAULES D'EVOLUCIÓ



TAULES D'EVOLUCIÓ

P4.1.- A CASA SEVA TÉ GOSSOS?

	2003	2004	2006	2009	2010
	Juny	Des.	Des.	Pr.	Pr.
SÍ	11,9	12,9	14,7	11,9	17,0
NO	88,1	87,0	85,3	88,1	82,7
NC		0,2			0,3
N	(1000)	(1000)	(1000)	(1000)	(997)

P4.1B.- QUANTS GOSSOS TENEN A CASA SEVA?

	2003	2004	2006	2009	2010
	Juny	Des.	Des.	Pr.	Pr.
1	92,1	87,2	92,4	90,9	89,8
2	5,3	11,3	6,7	8,1	10,2
MÉS DE 2	2,6	1,5	0,9	1,0	
MITJANA	1,2	1,1	1,1	1,1	1,1
N	(128)	(141)	(160)	(128)	(179)

P4.1. **N** 997

P4.1B **B** Tenen gossos a casa seva

N 179



Ajuntament
de Barcelona

TAULES D'EVOLUCIÓ

P4.1.- A CASA SEVA TÉ GATS?

	2003	2004	2006	2009	2010
	Juny	Des.	Des.	Pr.	Pr.
SÍ	6,8	8,6	8,3	6,2	8,5
NO	93,2	91,2	91,7	93,8	91,3
NC		0,2			0,3
N	(1000)	(1000)	(1000)	(1000)	(997)

P4.1B.- QUANTS GATS TENEN A CASA SEVA?

	2003	2004	2006	2009	2010
	Juny	Des.	Des.	Pr.	Pr.
1	88,6	76,7	73,5	70,8	75,4
2	11,4	13,7	19,2	22,3	19,0
MÉS DE 2	0,0	9,7	7,3	6,9	5,6
MITJANA	1,1	1,5	1,4	1,4	1,3
N	(65)	(97)	(86)	(60)	(93)

P4.1. **N** 997

P4.1B **B** Tenen gats a casa seva

N 93



Ajuntament
de Barcelona

TAULES D'EVOLUCIÓ

P4.1.- A CASA SEVA TÉ OCELLS?

	2003	2004	2006	2009	2010
	Juny	Des.	Des.	Pr.	Pr.
SÍ	9,7	7,0	8,5	5,5	4,0
NO	90,3	92,8	91,5	94,5	95,6
NC		0,2			0,4
N	(1000)	(1000)	(1000)	(1000)	(997)

P4.1B.- QUANTS OCELLS TENENA CASA SEVA?

	2003	2004	2006	2009	2010
	Juny	Des.	Des.	Pr.	Pr.
1	59,6	64,1	65,4	67,1	48,5
2	20,4	20,6	19,6	17,9	29,2
MÉS DE 2	20,1	15,3	15,1	15,0	22,3
MITJANA	3,3	1,7	1,9	1,7	2,1
N	(109)	(79)	(88)	(56)	(43)

P4.1. **N** 997

P4.1B **B** Tenen ocells a casa seva

N 43



Ajuntament
de Barcelona

TAULES D'EVOLUCIÓ

P4.1.- A CASA SEVA TÉ FURES?

	2006	2009	2010
	Des.	Pr.	Pr.
SÍ	0,2		
NO	99,8	100,0	99,6
NC			0,4
N	(1000)	(1000)	(997)

P4.1B.- QUANTES FURES TENEN A CASA SEVA?

	2006	2009	2010
	Des.	Pr.	Pr.
1	50,0		
2	50,0		
MÉS DE 2	0,0		
MITJANA	1,5		
N	(2)		

P4.1. **N** 997

P4.1B **B** Tenen fures a casa seva

N 0



Ajuntament
de Barcelona

TAULES D'EVOLUCIÓ

P4.1.- A CASA SEVA TÉ HÀMSTERS?

	2003	2004	2006	2009	2010
	Juny	Des.	Des.	Pr.	Pr.
SÍ	1,2	0,7	1,7	0,4	0,4
NO	98,8	99,1	98,3	99,6	99,2
NC		0,2			0,4
N	(1000)	(1000)	(1000)	(1000)	(997)

P4.1B.- QUANTS HÀMSTERS TENEN A CASA SEVA?

	2003	2004	2006	2009	2010
	Juny	Des.	Des.	Pr.	Pr.
1	100,0	79,0	66,8	89,5	61,8
2	0,0	21,0	28,6	10,5	30,7
MÉS DE 2	0,0	0,0	4,6		7,5
MITJANA	1,0	1,2	1,4	1,1	1,5
N	(16)	(11)	(19)	(8)	(6)

P4.1. **N** 997

P4.1B **B** Tenen hàmsers a casa seva

N 6



Ajuntament
de Barcelona

TAULES D'EVOLUCIÓ

P4.1.- A CASA SEVA TÉ CONILLS?

	2003	2004	2006	2009	2010
	Juny	Des.	Des.	Pr.	Pr.
SÍ	0,4	0,5	1,0	0,6	0,5
NO	99,6	99,3	99,0	99,4	99,1
NC		0,2			0,4
N	(1000)	(1000)	(1000)	(1000)	(997)

P4.1B.- QUANTS CONILLS TENEN A CASA SEVA?

	2003	2004	2006	2009	2010
	Juny	Des.	Des.	Pr.	Pr.
1	100,0	100,0	100,0	88,4	82,8
2	0,0	0,0	0,0	11,6	17,2
MÉS DE 2	0,0	0,0	0,0		
MITJANA	1,0	1,0	1,0	1,1	1,2
N	(7)	(8)	(14)	(11)	(10)

P4.1. **N** 997

P4.1B **B** Tenen conills a casa seva

N 10



Ajuntament
de Barcelona

TAULES D'EVOLUCIÓ

P4.1.- A CASA SEVA TÉ TORTUGUES?

	2006	2009	2010
	Des.	Pr.	Pr.
SÍ	1,8	1,3	1,9
NO	98,2	98,7	97,8
NC			0,3
N	(1000)	(1000)	(997)

P4.1B.- QUANTES TORTUGUES TENEN A CASA SEVA?

	2006	2009	2010
	Des.	Pr.	Pr.
1	81,7	58,7	73,5
2	18,3	30,2	21,4
MÉS DE 2	0,0	11,0	5,2
MITJANA	1,2	1,5	1,5
N	(29)	(16)	(21)

P4.1. **N** 997

P4.1B **B** Tenen tortugues a casa seva

N 21



Ajuntament
de Barcelona

TAULES D'EVOLUCIÓ

P4.1.- A CASA SEVA TÉ IGUANES?

	2006	2009	2010
	Des.	Pr.	Pr.
SÍ	0,2	0,1	0,1
NO	99,8	99,9	99,5
NC			0,4
N	(1000)	(1000)	(997)

P4.1B.- QUANTES IGUANES TENEN A CASA SEVA?

	2006	2009	2010
	Des.	Pr.	Pr.
1	100,0	100,0	100,0
2			
MÉS DE 2			
MITJANA	1,0	1,0	1,0
N	(2)	(1)	(1)

P4.1. **N** 997

P4.1B **B** Tenen iguanes a casa seva

N 1



Ajuntament
de Barcelona

TAULES D'EVOLUCIÓ

P4.1.- A CASA SEVA TÉ SERPS?

	2006	2009	2010
	Des.	Pr.	Pr.
SÍ	0,3	0,1	0,1
NO	99,7	99,9	99,5
NC			0,4
N	(1000)	(1000)	(997)

P4.1B.- QUANTES SERPS TENEN A CASA SEVA?

	2006	2009	2010
	Des.	Pr.	Pr.
1	20,0	100,0	30,2
2	80,0		69,8
MÉS DE 2			
MITJANA	1,8	1,0	1,7
N	(2)	(1)	(2)

P4.1. **N** 997

P4.1B **B** Tenen serps a casa seva

N 2



Ajuntament de Barcelona

TAULES D'EVOLUCIÓ

P4.1.- A CASA SEVA TÉ PEIXOS?

	2003	2004	2006	2009	2010
	Juny	Des.	Des.	Pr.	Pr.
SÍ	2,6	1,5	1,9	1,4	1,6
NO	97,4	98,4	98,1	98,6	98,1
NC		0,2			0,4
N	(1000)	(1000)	(1000)	(1000)	(997)

P4.1B.- QUANTS PEIXOS TENEN A CASA SEVA?

	2003	2004	2006	2009	2010
	Juny	Des.	Des.	Pr.	Pr.
1	44,2	18,7	21,8	25,3	11,9
2	10,8	14,2	6,0	17,0	31,1
MÉS DE 2	45,0	67,1	72,2	57,6	57,0
MITJANA	4,3	4,8	11,6	4,9	5,4
N	(32)	(19)	(25)	(20)	(19)

P4,1. **N** 997

P4.1B **B** Tenen peixos a casa seva

N 19



Ajuntament
de Barcelona

TAULES D'EVOLUCIÓ

P4.1.- A CASA SEVA TÉ ALTRES ANIMALS?

	2003	2004	2006	2009	2010
	Juny	Des.	Des.	Pr.	Pr.
SÍ	1,4	2,2	0,3	0,3	0,1
NO	98,6	97,6	99,7	99,7	99,6
NC		0,2			0,4
N	(1000)	(1000)	(1000)	(1000)	(997)

P4.1B.- QUANTS D'ALTRES TENEN A CASA SEVA?

	2003	2004	2006	2009	2010
	Juny	Des.	Des.	Pr.	Pr.
1	74,4	64,9	42,9	67,1	
2	25,6	35,1	57,1	32,9	100,0
MÉS DE 2					
MITJANA	1,3	1,4	1,6	1,3	2,0
N	(20)	(28)	(2)	(4)	(1)

P4.1. **N** 997

P4.1B **B** Tenen altres a casa seva

N 1



QÜESTIONARI



Entrevista: [][][][] Entrevistador: [][][] Inspecció: [][][]

BON DIA / TARDIA: EM DIC [][][][] I COL·LABORO AMB "AFOLDA", EMPRESA D'ESTUDIS DE MERCAT I OPINIÓ. ESTEM REALITZANT UNA ENQUESTA ENTRE ELS CIUTADANS DE BARCELONA PERquè DONIN LA SEVA OPINIÓ SOBRE DIFERENTS TEMES RELACIONATS AMB LA CIUTAT. LI AGRARIEM QUE EM CONTESTÉS UNES PREGUNTES. GRÀCIES PER LA SEVA COL·LABORACIÓ.

A.1. EN QUINA LENGUA VOL QUE LI FACI L'ENTREVISTA?

- Català.....1 (Utilitzeu qüestionari català)
Castellà.....2 (utilitzeu qüestionari castellà)

A.2. DIA [][][] MES [][][]

A.3. HORA I MINUTS D'INICI DE L'ENQUESTA

[][][][] [][][][]

FILTRES

F1. PER COMENÇAR, EM PODRIA DIR QUANT TEMPS PORTA VIVINT A BARCELONA? I AL SEU BARRI, QUANT FA QUE HI VIU? (Llegiu possibilitats)

Table with 3 columns: Qualitat, Ciutat, Barri. Rows for 'Menys de sis mesos' to 'NS (No llegiu) / NC (No llegiu)'.

F2. VIU HABITUALMENT EN AQUEST DOMICILI I ESTÀ EMPADRONAT EN AQUESTA ADREÇA?

Table with 3 columns: Sí, No, NS. Rows for 'Sí', 'No', 'NS', 'NC'.

QUOTES

Q1. SEXE

Table with 2 columns: Home, Dona. Values: 01, 02.

Q2. EDAT [][][] (Anoteu l'edat exacta i codifiqueu)

Table with 2 columns: Edat ranges, Value. Rows for 'De 16 a 24 anys' to '65 anys i més'.

Q3. DISTRICTE (No preguntau) (Anoteu directament)

Table with 2 columns: Districte, Value. Rows for 'Ciutat Vella' to 'Sant Martí'.

Q4. BARRI (No preguntau) (Anoteu directament) (Entre 1 i 73)

Table with 2 columns: Barri, Value. Values: 01, 02.

Q5. ÀREA ESTADÍSTICA BàSICA [][][][]

Q6. NACIONALITAT

Table with 2 columns: Espanyola, Altres, NS. Values: 724, 339.

MÒDUL FIX

L1. EM PODRIA DIR SI VOSTÈ ESTÀ MOLT SATISFET, BASTANT SATISFET, NO GAIRE SATISFET O GENS SATISFET DE COM FUNCIONA LA CIUTAT DE BARCELONA?

Table with 2 columns: Satisfaction levels, Value. Rows for 'Molt satisfet' to 'NC (No llegiu)'.

1.2. QUIN DIRIA QUE ÉS EL PROBLEMA MÉS IMPORTANT QUE TÉ EN AQUESTS MOMENTS LA CIUTAT DE BARCELONA? I EL SEU BARRI? (Espontània, no suggeriu) (Anoteu lliberament amb el màxim detall) (Només una resposta)

BARCELONA

[][][][] [][][][]

BARRI

[][][][] [][][][]

1.3. ARA PARLEM DE DIFERENTS ASPECTES DE LA CIUTAT DE BARCELONA I DESPRÉS HO FAREM DEL SEU BARRI.

CENTRANT-NOS EN LA CIUTAT DE BARCELONA, COM VALORA CADASCUN DELS SEGÜENTS ASPECTES ESSENT O LA PUNTUACIÓ MÉS BAIXA I 10 LA MÉS ALTA:

Table with 4 columns: Aspecte, 0-10, NS, NC. Rows for 'Qualitat de l'aire', 'Nivell de soroll', 'Abitat viari', etc.

1.4. SEGONS LA SEVA OPINIÓ, EL MANTENIMENT I LA NETEJA DE LA CIUTAT DE BARCELONA HA MILLORAT O HA EMPIJORAT EN L'ÚLTIM ANY?

Table with 2 columns: Change, Value. Rows for 'Ha millorat', 'Està més o menys igual', etc.

1.5. QUIN CREU QUE ÉS L'ASPECTE MÉS IMPORTANT A MILLORAR PEL QUE FA AL MANTENIMENT I NETEJA DE LA CIUTAT? (Espontània, no suggeriu) (Anoteu lliberament amb el màxim detall) (Només una resposta)

[][][][] [][][][]

1.6. ARA ANEM A PARLAR DEL SEU BARRI EN RELACIÓ A ALTRES BARRIS. VOSTÈ CONSIDERA QUE EL SEU ESTÀ MÉS NET, MÉS BRUT O MÉS O MENYS IGUAL QUE LA MAJORIA?

Table with 2 columns: Comparison, Value. Rows for 'Més net', 'Més brut', 'Més o menys igual'.

1.7. PENSANT NOMÉS EN EL SEU BARRI, EN UNA ESCALA DEL 0 AL 10, ESSENT O LA PUNTUACIÓ MÉS BAIXA I 10 LA MÉS ALTA, QUINA ÉS LA SEVA VALORACIÓ PER CADASCUN DELS SEGÜENTS ASPECTES:

Table with 4 columns: Aspecte, 0-10, NS, NC. Rows for 'Qualitat de l'aire', 'Nivell de soroll', 'Abitat viari', etc.

1.8. QUIN CREU QUE ÉS L'ASPECTE MÉS IMPORTANT A MILLORAR PEL QUE FA AL MANTENIMENT I NETEJA DEL SEU BARRI? (Espontània, no suggeriu) (Anoteu lliberament amb el màxim detall) (Només una resposta)

[][][][] [][][][]

1.9. VOSTÈ SE SENT MOLT SATISFET, BASTANT SATISFET, NO GAIRE SATISFET O GENS SATISFET AMB ELS SERVEIS MUNICIPALS DE MANTENIMENT I NETEJA DE BARCELONA?

Table with 2 columns: Satisfaction levels, Value. Rows for 'Molt satisfet' to 'NC (No llegiu)'.

1.10. EN L'ÚLTIM ANY, VOSTÈ CREU QUE L'AJUNTAMENT DE BARCELONA HA FET MOLT, BASTANT, POC O GENS PER MILLORAR EL MANTENIMENT I LA NETEJA DE LA CIUTAT?

Table with 2 columns: Action level, Value. Rows for 'Molt', 'Bastant', 'Regular', etc.

1.11. (Mostreu targeta 1) PER AVANÇAR EN LA MILLORA DEL COMPORTAMENT DELS CIUTADANS INCÍVICS RESPECTE AL MANTENIMENT I LA NETEJA DE LA CIUTAT, QUÈ CREU QUE HAURIA DE FER L'AJUNTAMENT DE BARCELONA? (Només una resposta)

Table with 2 columns: Action, Value. Rows for 'Donar més informació', 'Penalitzar les condutas incíviques', etc.

1.12. ALGUNS ASPECTES ESPECÍFICS DE LA NETEJA (excloent de gossons, plintades a les parets, papers al terra, còdorns de desbordada ...) VOSTÈ ELS ATRIBUEIX MÉS AVANT A LA MANCA D'EFICÀCIA DELS SERVEIS DE NETEJA MUNICIPALS O MÉS AVANT A LA MANCA DE CIVISME D'ALGUNES CIUTADANES?

Table with 2 columns: Cause, Value. Rows for 'Més aviat a la manca d'eficàcia dels serveis municipals de neteja i manteniment', etc.

PARCS I JARDINS

2.1. L'ÚLTIM ANY HA ANAT A UN PARC O ESPAI VERD A LA CIUTAT DE BARCELONA?

Table with 2 columns: Answer, Value. Rows for 'Sí', 'No', 'NS (No llegiu)', 'NC (No llegiu)'.

2.2. I AMB QUINA FREQUÈNCIA HI ACOSTUMA A ANAR? (Llegiu possibilitats)

Table with 2 columns: Frequency, Value. Rows for 'Diàrie', 'Setmanal', 'Quinzenal', etc.

2.3. QUAN VA A UN PARC, QUÈ HI ACOSTUMA FERT ALGUNA ALTRA COSA? (Espontània, no suggeriu, màxim dues respostes)

[][][][] [][][][]

2.4. EM PODRIA DIR A QUIN PARC O ESPAI VERD VA ANAR L'ÚLTIMA VEGADA? (Especifiqueu si és parc, zona verda o plaça)

[][][][] [][][][]

2.5. QUINA OPINIÓ TÉ DEL PARC O ESPAI VERD QUE VA ANAR L'ÚLTIMA VEGADA: MOLT BONA, BONA, DOLENTA O MOLT DOLENTA?

Table with 2 columns: Opinion, Value. Rows for 'Molt bona', 'Bona', 'Regular/Normal', etc.

2.6. QUÈ CONSIDERA QUE CALDRIA MILLORAR DEL PARC O ESPAI VERD QUE VA ANAR L'ÚLTIMA VEGADA? (Espontània, no suggeriu) (Anoteu lliberament amb el màxim detall) (Només una resposta)

[][][][] [][][][]

2.7. I PER QUIN MOTIU VOSTÈ NO HA ANAT A UN PARC O ESPAI VERD L'ÚLTIM ANY? ALGUN ALTRE? (Espontània, no suggeriu) (Anoteu lliberament amb el màxim detall) (Màxim dues respostes)

[][][][] [][][][]

RECOLLIDA SELECTIVA D'ESCOMBRARIES

3_1 SAP DE QUIN COLOR SÓN ELS CONTENIDORS/BÚSTIES PER A PAPER/CARTRÓ? I ELS CONTENIDORS PER ENVASOS?...? (No suggeriu el color)

Table with columns: Correcta/Incorrecta, NS, NC. Rows: Paper i cartó (blau), Envasos (groc), Vidre (verd), Matèria orgànica (marró), De rebuig, la resta (gris).

3_2 (Només per als usuaris del sistema A) RESPECTE A LA RECOLLIDA D'ESCOMBRARIES, EM PODRIA DIR QUIN SISTEMA DE RECOLLIDA D'ESCOMBRARIES TÉ AL SEU CARRER I FA SERVIR? (Màxim dues respostes)

Table with columns: A, B, C, Altres, NS, NC. Rows: A (col·lectors), B (recollida pneumàtica), C (bústies), Altres, NS, NC.

3_3 (Només per als usuaris del sistema A) RESPECTE ALS CONTENIDORS D'ESCOMBRARIES, EM PODRIA VALORAR ELS SEGÜENTS ASPECTES EN UNA ESCALA DEL 0 AL 10, ESSENT O MOLT DOLENTA I 10 MOLT BONA:

Table with columns: 0-10, NS, NC. Rows: Facilitat/condició d'ús, Freqüència de buidatge, Neteja interior i exterior, Estat de conservació.

Table with columns: 0-10, NS, NC. Rows: Distància des de casa als contenidors de rebuig i matèria orgànica (gris, marró), Distància des de casa als contenidors de recollida selectiva (verd, blau, groc).

3_4 (Només per als usuaris del sistema B) RESPECTE A LA RECOLLIDA PNEUMÀTICA D'ESCOMBRARIES, EM PODRIA VALORAR ELS SEGÜENTS ASPECTES EN UNA ESCALA DEL 0 AL 10, ESSENT O MOLT DOLENTA I 10 MOLT BONA:

Table with columns: 0-10, NS, NC. Rows: Facilitat/condició d'ús, Freqüència de buidatge, Distància des de casa.

3_5 (PER A TOTHOM) A CASA SEVA AMB QUINA FREQUÈNCIA SEPAREN EL PAPER/CARTRÓ, SEMPRE O QUASI SEMPRE, A VEGADES O MAI? I ELS ENVASOS...

Table with columns: Sempre, A vegades, Mai, NS, NC. Rows: Paper i cartó, Envasos, Vidre, Matèria orgànica.

3_6 EM PODRIA DIR QUÈ ACCIÓ/TUMA A SEPARAR LES ESCOMBRARIES A CASA SEVA? I QUI LES TREU DE CASA? (Llegiu possibilitats) (Màxim dues respostes per cada pregunta)

Table with columns: Sense, Una de casa, NS, NC. Rows: Via sol·la, Parella (home), Parella (dona), Amic/veïna, Riures de 16 anys i més anys, Altres, Indistintament, No separa cap tipus de residu, NS (No llegiu), NC (No llegiu).

3_7 QUINA CREU QUE ÉS LA PRINCIPAL DIFICULTAT QUE TÉ LA GENT PER SEPARAR LES ESCOMBRARIES? (Exponèncià) (No suggeriu) (Màxim dues respostes) (Anoteu l'etiqueta i codífic)

Table with columns: 01-09. Rows: Manca de temps/condició, Falta d'informació, Manca d'espai a casa, Els contenidors estan lluny, Manca de contenidors, Falta d'informació, Sistema de recollida poc apropiat, Altres, Cap, NS, NC.

3_8 I, HABITUALMENT, A QUINA HORA BADEN LES ESCOMBRARIES (REBUIG) A CASA SEVA? (Llegiu possibilitats)

Table with columns: 01-09. Rows: Al matí, Al migdia, A la tarda, A la nit, De matí, Indistintament, NS (No llegiu), NC (No llegiu).

3_9 AMB QUINA FREQUÈNCIA SOLEN TIRAR EL VIDRE? I EL PAPER I EL CARTRÓ? I ELS ENVASOS? I L'ORGÀNICA?

Table with columns: Més d'1 cop al dia, Cada dia, De 2 a 6 cops setmanals, 1 cop setmanal, Menys freqüència, Mai, NS (No llegiu), NC (No llegiu).

3_10 SI VOLGUÉS TIRAR RESIDUS ESPECIALS (electrodomèstics, esportius, tractos...) QUÈ FARIAT? (Exponèncià, no suggeriu) (Anoteu i codífic)

Table with columns: Aver a un Punt Vend, Desbarriera, Telèfon 010, Telèfon 900 226 226 (gratuït), Debar-ho al costat del contenidor, Debar-ho al carrer, Ho demanaria a través de la web municipal, Altres, NS, NC.

3_11 PER DESFER-SE DELS MOBLES I TRASTOS VELLTS, VOSTÈ QUÈ FARIAT? (Exponèncià, no suggeriu) (Anoteu l'etiqueta)

3_12 EL DARRER ANY, VOSTÈ HA UTILITZAT EL SERVEI DE DEIXALLERIA/PUNTS VERDS? (EN CAS AFIRMATIU) QUANTES VEGADES L'HA UTILITZAT? (Escriure el número d'ús del requadre)

Table with columns: Sí, ha utilitzat, No, ha utilitzat, NS, NC. Rows: Punt Vend/Desbarriera, No ha utilitzat, NS, NC.

3_13 QUIN TIPUS DE DEIXALLERIA/PUNT VERD VA FER SERVIR LA DARRERA VEGADA QUE HI VA ANAR? (Llegiu possibilitats)

Table with columns: 01-03, NS (No llegiu), NC (No llegiu). Rows: Desbarriera/Punt Vend mòbil, Desbarriera/Punt Vend de barri, Desbarriera/Punt Vend de zona.

3_14 RESPECTE A LES DEIXALLERIES/PUNTS VERDS, EM PODRIA VALORAR ELS SEGÜENTS ASPECTES EN UNA ESCALA DEL 0 AL 10, ESSENT O MOLT DOLENTA I 10 MOLT BONA:

Table with columns: 0-10, NS, NC. Rows: Facilitat/condició d'ús, Distància des de casa, Informació sobre el servei, Atenció a l'usuari.

3_15 I PEL QUE FA A LES PAPERERIES QUE HI HA ALS CARRERS DEL SEU BARRI, EM PODRIA VALORAR ELS SEGÜENTS ASPECTES EN UNA ESCALA DEL 0 AL 10, ESSENT O MOLT DOLENTA I 10 MOLT BONA:

Table with columns: 0-10, NS, NC. Rows: Facilitat/condició d'ús, Estat de conservació, Neteja interior i exterior, Freqüència de buidatge, Quantitat de papereres.

ANIMALS DOMÈSTICS

4_1 EM PODRIA DIR SI A CASA SEVA TÉ ALGUN DELS SEGÜENTS ANIMALS? EN CAS AFIRMATIU, QUANTS EN TÉ?

Table with columns: Sí, No, NS, NC, Quants. Rows: Gos, Gat, Ocell, Fura, Hámster, Cònix, Tortuga, Iguana, Serp, Peixos, Altres.

DADES DE CLASSIFICACIÓ

Z1 MEMBRES DE LA LLAR (excepte el propi entrevistat)

Table with columns: P2, P3, P4, P5, P6, P7, P8, P9, P10. Rows: Via sol·la, SEXE, EDAT, Relació de parentiu respecte l'entrevistat.

Z1 I MEMBRE DE LA LLAR QUE APORTA MÉS INGRESSOS

Table with columns: P2, P3, P4, P5, P6, P7, P8, P9, P10. Rows: Entrevistat, No treballa.

Z2 LA SEVA SITUACIÓ PERSONAL ÉS... (Llegiu possibilitats)

Table with columns: 01-04. Rows: Soltera, Casada/amb parella, Separat/divorciat, Viu sol.

Z3 I EL SEU LLOC DE NAIXEMENT ES... (ON VIVEN ELS SEUS PARES QUAN VAN NÈIXER)? (Llegiu possibilitats)

Table with columns: 01-04. Rows: Barcelona ciutat, Resta Catalunya, Resta d'Espanya, Estranger.

Z4 LLOC DE NAIXEMENT DELS SEUS PARES (Llegiu possibilitats)

Table with columns: 01-04. Rows: Tots dos a Catalunya, Tots dos fora de Catalunya, Un d'ells nascut a Catalunya i l'altre fora, NC (No llegiu).

Z5 LLENGUA HABITUAL (Exponèncià) (Només una resposta)

Table with columns: 01-04. Rows: Castellà, Català, Altres, NC (No llegiu).

Z6 RESPECTE AL CATALÀ, VOSTÈ L'ENTÉN? VOSTÈ EL PARLA? VOSTÈ L'ESCRIU?

Table with columns: Sí, No, NS. Rows: L'entén, El parla, L'escriu.

Z7 NIVELL D'ESTUDI ACABATS DE L' ENTREVISTAT (Llegiu possibilitats)

Table with columns: 01-05. Rows: Menys que primària, Primària, Secundaris, Secundaris professionals, Universitari.

Z8 ACTUALMENT, QUINA ÉS LA SEVA ACTIVITAT LABORAL? (Llegiu possibilitats)

Table with columns: 01-06. Rows: Treballa per compte propi, Treballa per compte d'altri, Jubilació/Pensionista, Alumnat/ Suces feina, Treballa de la llar, Estudiant, NC (No llegiu).

Z8A I QUINA ÉS LA SEVA OCUPACIÓ? (Exponèncià) (Anoteu professió exacta. No codífic)

Table with columns: 01-06. Rows: Directiu/gestiu, Autònom, Professional, Treballador de restauració, Treballador d'obra industrial i construcció, NC (No llegiu).

Z8B ANTERIORMENT HAVIA TREBALLAT EN ALGUNA ACTIVITAT REMUNERADAT I QUINA ERA LA SEVA OCUPACIÓ? (Espontània) (Anoteu professió exacta. No codifiqueu)

Directiu / Gerent /
Empresari amb més de 3 treballadors01
Autònom / Empresari
amb 3 o menys treballadors02
Professional / Tècnic / Comerç /
Comandament Intermedi03
Empresari administratiu
d'oficina i serveis, comercials04
Treballadors de restauració, comerç,
serveis personals, seguretat05
Treballador / obrer indústria i construcció06
No ha treballat mai07
NC (No llegit)99

SI LA PERSONA QUE APORTA MÉS INGRESSOS A LA LLAR ÉS EL PROPÍ ENTREVISTAT (COMPROVAR EN LA PREGUNTA Z1_1), ANEU A DADAS PERSONALS (NOM, ADREÇA...)

Z9 NIVELL D'ESTUDIS ACABATS DE LA PERSONA QUE APORTA MÉS INGRESSOS A LA LLAR (Llegiu possibilitats)

Menys que primaris01
Primaris (Primaris, EGB, ESO)02
Secundaris (Batillerat, PREU, SUPCOU)03
Secundaris professionals (comerç, FP1, FP2,
mòduls professionals)04
Universitaris (diplomatura, grau mig, superior,
postgrau, doctorat, màster)05
NS (No llegit)98
NC (No llegit)99

Z10 ACTUALMENT, QUINA ÉS L'ACTIVITAT LABORAL DE LA PERSONA QUE APORTA MÉS INGRESSOS A LA LLAR? (Llegiu possibilitats)

Treballa per compte propi01
Treballa per compte d'altri02 (Aneu a Z10A)
Jubilada / Pensionada03 (Aneu a Z10B)
Ajustada / Busca feina04
Treques de la llei (no remunerades)05
Estudiant06 (Aneu a nom est.)
NC (No llegit)99

Z10A) QUINA ÉS LA SEVA OCUPACIÓ? (Espontània) (Anoteu professió exacta. No codifiqueu)

Directiu / Gerent /
Empresari amb més de 3 treballadors01
Autònom / Empresari
amb 3 o menys treballadors02
Professional / Tècnic / Comerç /
Comandament Intermedi03
Empresari administratiu
d'oficina, serveis, comercials04
Treballadors de restauració, comerç,
serveis personals, seguretat05
Treballador / obrer indústria i construcció06
NS (No llegit)98
NC (No llegit)99

Z10B) ANTERIORMENT HAVIA TREBALLAT EN ALGUNA ACTIVITAT REMUNERADAT I QUINA ERA LA SEVA OCUPACIÓ? (Espontània) (Anoteu professió exacta. No codifiqueu)

Directiu / gerent /
empresari amb més de 3 treballadors01
Autònom / empresari
amb 3 o menys treballadors02
Professional / tècnic / comandament intermedi03
Empresari administratiu
d'oficina, serveis, comercials04
Treballadors de restauració, comerç,
serveis personals, seguretat05
Treballador / obrer indústria i construcció06
No ha treballat mai07
NS (no llegit)98
NC (No llegit)99

NOM DE L'ENTREVISTAT: _____

TIPUS DE VIA: _____ NOM DEL CARRER: _____ NUM-1 _____ NUM-2 _____ LLETRA _____

PIS I PORTA: _____ TELÈFON: _____ (Confirmar que l'entrevista via permanentment en aquesta adreça)

Moltes gràcies per la seva amabilitat a l'hora de respondre l'entrevista.

A4. HORA I MINUTS FINAL DE L'ENTREVISTA:

[_] [_] [_] [_]



ENQUESTES I ESTUDIS D'OPINIÓ BARCELONA

Aquests estudis sociològics permeten determinar les prioritats de la població, conèixer la realitat social, saber com es valora l'activitat i els serveis municipals, i esbrinar l'opinió sobre l'actuació política municipal.



Pla
d'Estudis Sociològics



Sèrie
d'Avaluació Contínua



Enquestes
de Sistemes de Qualitat



Investigació
de Comunicació



Estudis
Ad-Hoc





Ajuntament
de Barcelona