

Enquesta Ecologia Urbana:

Neteja i gestió de residus, Inversions i espai vial
Ús d'espais verds i biodiversitat

Presentació de Resultats

Any 2017

Registre d'Enquestes i Estudis d'Opinió r17011

ENQUESTA ECOLOGIA URBANA

NETEJA I GESTIÓ DE RESIDUS, INVERSIONS I ESPAI VIAL, ESPAIS VERDS I BIODIVERSITAT,

ANY 2017

Departament d'Estudis d'Opinió - Gabinet Tècnic de Programació
Oficina Municipal de Dades

C/ Avinyó, 32, 2a planta
Tel. 934 027 918
08002 Barcelona



Protegim el Medi Ambient.

No imprimiu aquest document si no és necessari.

Tots els drets reservats. Aquesta publicació no pot ser reproduïda, ni en tot ni en part, ni registrada en o transmesa per un sistema de recuperació en cap forma ni en cap mitjà sigui electrònic, mecànic, per fotocòpia, de gravació o altres, sense el permís del propietari del copyright.

ÍNDIX

003	FITXA TÈCNICA	079	3. VALORACIONS DE BARRI	163	6. PARCS I JARDINS
004	PRESENTACIÓ	080	Comparació entre barris	164	Nombre d'usuaris
005	RESUM DE RESULTATS	082	Resum	165	Freqüència d'ús
015	1. PERCEPCIÓ GENERAL	084	Valoracions de barri (detall)	166	Motiu per anar a un parc
016	Nivell de satisfacció del funcionament de la ciutat	144	Propostes de millora del manteniment i neteja	167	Parcs o espais verds més visitats
018	Problema de la ciutat i del barri	150	4. VALORACIÓ VERSUS IMPORTÀNCIA MODEL DE REGRESSIÓ 2017	168	Valoració del darrer parc o espai verd visitat
020	Problema de la ciutat	153	5. ELS SERVEIS MUNICIPALS DE NETEJA I MANTENIMENT	169	Propostes de millora
027	Problema del barri	154	Nivell de satisfacció	171	Motiu per no anar a un parc o espai verd
034	2. VALORACIONS DE CIUTAT	156	Esforz per millorar el manteniment i la neteja	172	7. ANNEX 1: EVOLUCIÓ DEL PERFIL DELS ENTREVISTATS
035	Resum	160	Propostes per millorar el civisme	184	8. ANNEX 2: PARCS I JARDINS Detall proposta millora segons espais
037	Valoracions de ciutat (detall)	161	Manca d'eficàcia o manca de civisme		
065	Percepció de millora o empitjorament				
067	Propostes de millora del manteniment i neteja				
073	Propostes de millora de l'espai urbà				

FITXA TÈCNICA

ÀMBIT

Municipi de Barcelona.

UNIVERS

Població de Barcelona de 16 anys i més.

GRANDÀRIA DE LA MOSTRA

Onada 1: 1.000 entrevistes.

Onada 2: 997 entrevistes.

Onada 3: 1.000 entrevistes.

Onada 4: 1.068 entrevistes.

METODOLOGIA

Entrevista personal realitzada amb suport informàtic (CAPI) al domicili.

PROCEDIMENT DE MOSTREIG

Mostreig aleatori estratificat. Els estrats s'han format per l'encreuament de 39 grans

barris municipals amb el sexe, edat i nacionalitat dels ciutadans i ciutadanes. S'han aplicat quotes per cadascun dels estrats. A més s'han establert quotes marginals per barri municipal.

AFIXACIÓ

Fixa (400) per cada un dels 10 districtes per assolir una alta significació estadística territorial. Dins dels districtes, és proporcional a la població segons el padró municipal d'habitants.

PONDERACIÓ

En funció de la població objectiu real en cadascun dels estrats definits per l'encreuament del districte municipal, el sexe i l'edat dels ciutadans i ciutadanes per tal d'obtenir els resultats del conjunt de la ciutat.

ERROR MOSTRAL

Per a un nivell de confiança del 95,5% (2σ), i $P = Q$, l'error és de $\pm 1,7\%$ per al conjunt de la mostra i $\pm 3,3\%$ per a cadascuna de les onades.

DATA DE REALITZACIÓ

Per problemes tècnics, el treball de camp de les onades 1, 2 i 3 es va fer més tard del que és habitual, la qual cosa s'ha de tenir en compte en l'anàlisi dels resultats.

Onada 1: De 23 maig a 10 juliol 2017

Onada 2: De 7 juliol a 9 agost 2017

Onada 3: De 6 setembre a 20 octubre 2017

Onada 4: De 21 octubre a 13 des. 2017.

EMPRESA DE TREBALL DE CAMP

Instituto DYM.

PRESENTACIÓ

L'Estudi d'Ecologia Urbana 2017 de l'Ajuntament de Barcelona té el propòsit de conèixer l'opinió general dels ciutadans i ciutadanes respecte la qualitat ambiental de la ciutat i dels seus barris, la qualitat de l'espai vial i el grau de civisme. També sobre aspectes concrets com els usos dels parcs i jardins, l'ús i l'estalvi de l'energia a les llars, el servei de recollida selectiva d'escombraries, la tinença d'animals domèstics, el funcionament del clavegueram, la netedat de les aigües del Besòs i de les platges, el nivell de soroll, els hàbits i valors relacionats amb el medi ambient i la sostenibilitat.

L'opinió ciutadana es recull en 4.065 entrevistes repartides en quatre onades. Enguany s'han realitzat entre el 23 de maig al 13 de desembre de 2017.

El contingut del qüestionari consta d'un mòdul fix i dos mòduls variables. El mòdul fix es repeteix sempre i tracta de temes generals relacionats amb el medi ambient, la neteja, la gestió dels residus, el manteniment de l'espai vial, el civisme, els parcs i jardins; a més, recull dades sobre l'entrevistat/da.

El present informe conté els resultats totals de l'estudi de 2017, l'evolució dels mateixos des de 2005, els resultats per segments de població i els resultats territorials per districtes i grans barris (vegeu mapes).

Les dades sobre sexe, edat, nivell socioeconòmic i districte municipal tenen una confiança estadística important, ja que el seu marge d'error no supera en cap cas el 5%. Pel que fa als grans barris, el marge d'error és més elevat, sobretot quan es tracta de barris on el nombre d'entrevistes és realment petit, com és el cas de Fort Pienc (49 entrevistes), el Parc, la Llacuna, Vila Olímpica (40 entrevistes), Torre Baró, Ciutat Meridiana i Vallbona (36 entrevistes).

10,9%

VALORACIÓ DE LA QUALITAT AMBIENTAL DE LA
CIUTAT (DE 0 A 10)

5,7

RESUM DE RESULTATS

PERCEPCIÓ GENERAL DE CIUTAT

El 2017 el 63,2% dels entrevistats i entrevistades mostren satisfacció amb el funcionament de la ciutat (el 2016 era el 67,3%). Els més joves són els que n'estan més contents (81,1%).

Per situar els temes específics d'ecologia urbana i medi ambient en el conjunt de temes relacionats amb la ciutat, es comença pels problemes de cada dia. Segons els entrevistats/des, el primer problema de la ciutat és el turisme (total anual 13,8%, tot i que a la tardor disminueix el seu pes fins a 7,5%), El segon és la neteja (10,9%, s'insisteix en la neteja dels carrers, la presència dels excrements de gos al terra i la recollida d'escombraries) i, el tercer, la circulació de vehicles (9,5%). Segueixen, la contaminació i el medi ambient (6,2%, a la tardor hi ha més persones preocupades per aquest tema), els sorolls (3,1%, especialment dels vehicles i les terrasses). Els entrevistats/des nombren poc com a problemes de la ciutat, el manteniment (0,8%, sobretot la pavimentació de carrers i voreres), les molèsties per obres (0,7%), els espais verds (0,6%, bàsicament voldrien gaudir de més espais verds) i l'urbanisme (0,5%). En relació a l'any anterior, el 2017

l'opinió dels entrevistats/des es decanta més pel turisme (13,8%) i els aspectes polítics de diversa índole (en total 7,6%).

Comparació de l'Estudi d'Ecologia Urbana 2017 amb l'Estudi de Serveis Municipals 2017

Comparació de l'Estudi d'Ecologia Urbana 2017 de 4.065 entrevistes presencials amb l'Enquesta de Serveis Municipals de 2017 de 6.000 entrevistes presencials realitzades entre el 4 d'abril i el 27 de juny 2017.

A l'ESM 2017 la neteja se situa al setè lloc de la llista de problemes de la ciutat (5,8%) amb un valor més baix que a EU 2017 (10,9%). Amb valors similars hi ha la contaminació i el medi ambient (6,0%), els sorolls (3,5%), l'urbanisme (0,8%), els espais verds (0,6%), les molèsties per obres (0,4%) i el manteniment (0,4% bàsicament pavimentació).

VALORACIONS A NIVELL DE CIUTAT

En una escala del 0 al 10, el 2017 la qualitat ambiental de la ciutat en general obté la puntuació de 5,7, dues dècimes més que fa un any.

Els aspectes específics de medi ambient de la ciutat

valorats són els següents: les platges (6,5, -2 dècimes que 2016), els parcs i els jardins (6,3, +1 dècima), l'arbrat viari (6,0, +1 dècima), la possibilitat de contacte amb la natura (6,1, +2 dècimes), la qualitat de l'aire (5,2, +1 dècima) i el nivell de soroll suspèn (4,7).

Els aspectes específics de la neteja i el manteniment de la ciutat valorats són els següents: la neteja de les platges (6,2, -2 dècimes que 2016), la neteja dels parcs i els jardins (6,2, +2 dècimes), el manteniment i la neteja de la ciutat en general (6,1, +2 dècimes), la neteja dels carrers i les places (5,9, +2 dècimes) i la col·laboració ciutadana (4,8, +2 dècimes).

L'espai urbà de la ciutat de Barcelona, que comprèn l'ordenació de l'espai, els edificis i el medi ambient, és valorat amb un 6,0 de mitjana (rebia un 5,9 el 2016).

L'adaptació dels carrers i places per a persones amb mobilitat reduïda és valorada amb un 5,8 sobre 10 (+2 dècimes que 2016).

RESUM DE RESULTATS

Evolució: Entre el primer semestre i el segon de 2017 hi ha dos aspectes que milloren una mica, a saber, la neteja dels carrers i places i la col·laboració ciutadana. La neteja de platges millora a la tercera onada (treball de camp realitzat entre el 6 de setembre i 20 d'octubre). Ara bé, concretament a la quarta onada les valoracions obtenen puntuacions una mica més baixes que la tercera (excepte nivell de soroll i neteja dels carrers).

PROPOSTES DE MILLORA DE MANTENIMENT I NETEJA DE LA CIUTAT

El nombre de persones que perceben una millora del manteniment i la neteja de la ciutat és similar a 2016 (33,1%), en canvi, varien la quantitat de persones que no han notat cap canvi (40,8%, -4,4 punts) i la de les que pensen que ha empitjorat (20,9%, +4,0 punts). La millora del manteniment i la neteja de la ciutat és més anomenada pels més joves (39,9%) que pels altres grups d'edat.

Les millores que es consideren més necessàries per a la ciutat s'agrupen a l'entorn de la neteja (34,9%, en concret, millorar la neteja dels carrers, més efectius, regar els carrers, treure pintades, enganxines, cartells i cicles...) i la promoció del civisme (16,1%, - 4 punts

que 2016). També es planteja posar solucions o eliminar els excrements de gos al terra (7,8%), reforçar el servei de recollida de les escombraries (7,8%, especialment, es demana més freqüència, manteniment dels contenidors, més quantitat de contenidors i papereres, reciclar...), millorar els parcs i platges, la seva neteja i el seu manteniment i tenir cura de l'arbrat (4,2%) i el manteniment dels carrers que comprèn la seva pavimentació, les voreres i la xarxa de clavegueram (2,8%). Altrament, el 9,9% dels entrevistats/des no fan propostes de millora (+5,1 punts que 2016) i el 9,3% no ho sap o no respon.

Evolució: Entre 2016 i 2017 el pes de les propostes no varia de forma molt significativa, tret que s'insisteix una mica menys en el civisme (-4,0 punts), i en els excrements de gos (-1,6 punts), mentre que despenja una mica més la neteja dels carrers (+2,7 punts).

PROPOSTES DE MILLORA DE D'ESPAI URBÀ DE LA CIUTAT

En relació a l'espai urbà, proposen millorar i poder gaudir de més parcs, jardins i arbres i el seu manteniment (16,9%, +2,2 punts que 2016), millorar la

mobilitat (11,0%), millorar els carrers que estan en mal estat, el mobiliari urbà i les voreres, més zones de vianants (8,7%, +1,9 punts), l'urbanisme, fent referència expressa a les dificultats d'accés a determinats barris i el model de ciutat (6,2%), millorar la qualitat de l'aire i el medi ambient (5,2%) reforçar la neteja, en especial, la recollida d'escombraries, la recollida d'excrements de gos i esborrar les pintades (4,8%, -2,1 punts que 2016). Altrament, el 12,9% no proposa res.

PERCEPCIÓ GENERAL DE BARRI

Segons el 18,8% dels entrevistats/des, el 2017 el problema més important del seu barri és la neteja. Segueixen el soroll (6,5%), la circulació (4,3%), el manteniment (2,9%), els parcs i els jardins (2,0%), l'urbanisme (1,7%), la contaminació i el medi ambient (1,3%) i les molèsties per obres (0,9%). Ara bé, el 19,7% no percep cap tipus de problema al seu barri (+3,3 punts que 2016).

32,0%

VALORACIÓ DE LA NETEJA DE CARRERS I PLACES
DEL BARRI (DE 0 A 10)

6,1

RESUM DE RESULTATS

Comparació entre ciutat i barri: En general, els temes que fan referència al medi ambient es consideren més problemàtics a nivell de barri que de ciutat, tret del trànsit i la contaminació.

COMPARACIÓ ENTRE ELS BARRIS

El 48,3% dels entrevistats/des afirma que el seu barri està més o menys igual que la majoria (-3,1 punts que el 2016), el 32,0% el veu més net (+2,6 punts) i el 18,2% més brut. Entre els que diuen que el seu barri està més net hi trobem un gruix important de veïns dels districtes de Les Corts, Sarrià - Sant Gervasi, mentre que els veïns de Ciutat Vella i Sants-Montjuïc en tenen una opinió més crítica.

VALORACIONS A NIVELL DE BARRI

En una escala del 0 al 10, la qualitat ambiental del barri aprova amb dues dècimes més que 2016 (6,2).

Els aspectes de medi ambient del barri valorats són: els parcs i els jardins (6,1), l'arbrat viari (6,0, +1 dècima que 2016), la qualitat de l'aire (5,9, +1 dècima), les olors (5,5) i el nivell de soroll (5,3, +1 dècima).

Les puntuacions dels aspectes relacionats amb el carrer són: l'enllumenat públic (6,6, +2 dècimes que 2016), la pavimentació del carrer (6,2, +1 dècima), el funcionament del clavegueram (6,2, +1 dècima), la conservació del mobiliari urbà (6,1, +1 dècima) i la qualitat de les voreres (5,9).

Els aspectes relacionats amb la neteja del barri i puntuats són: la neteja dels parcs i els jardins (6,2, +1 dècima), la neteja dels carrers i les places (6,1, +2 dècimes que fa un any), la neteja de cartells, enganxines i pintades a les parets (5,4, -1 dècima) i la neteja d'excrements de gos que guanya quatre dècimes (4,6, +4 dècimes).

La recollida de mobles i trastos vells rep un 7,1 (+2 dècimes que el 2016). Segueixen la recollida selectiva de les escombraries (6,6, +3 dècimes que fa un any), els punts verds i les deixalleries (6,3, +1 dècima), el manteniment i la neteja del barri general (6,1, +2 dècimes). Aprova la col·laboració ciutadana (5,2, +2 dècimes que 2016).

De totes les valoracions, destaca la recollida de mobles i trastos vells amb més puntuació que 2016. La resta són aprovades tret de la neteja d'excrements de

gos que continua suspesa, però amb més de quatre dècimes.

Per col·lectius, assenyalar que, en general, els homes, els joves de 16 a 34 anys (menys la recollida d'escombraries) tendeixen a valorar aquests aspectes per sobre de la mitjana general. Les persones grans valoren menys que els joves els aspectes relatius a pavimentació del carrer, qualitat de les voreres, neteja de cartells, enganxines i pintades a les parets i d'excrements de gos.

Si es tenen en compte les valoracions de *les quatre onades de l'any*, s'observa que al final de 2017 dues han guanyat pes (les olors i el nivell de soroll), mentre que dues n'han perdut (la neteja de cartells, enganxines i pintades a les parets, i els punts verds – deixalleries).

RESUM DE RESULTATS

Si es comparen les puntuacions obtingudes a nivell de ciutat i de barri, aquestes últimes solen ser més bones, especialment la qualitat ambiental (+5 dècimes), la qualitat de l'aire (+7 dècimes), el nivell de soroll (+6 dècimes). També la neteja de carrers (+2 dècimes) i la col·laboració ciutadana (+4 dècimes).

També és interessant observar en *els mapes* elaborats, com els veïns puntuen cadascun dels aspectes suggerits basant-se en el seu coneixement del seu entorn més proper. De la lectura d'aquests mapes i de les dades que els acompanyen s'extreuen les següents conclusions d'interès.

VALORACIÓ DELS ASPECTES DE MEDI AMBIENT DEL BARRI

Qualitat ambiental del seu barri: La seva valoració té dues dècimes més que l'any passat (6,2). Per districtes, el ventall de puntuacions va de 5,6 de Ciutat Vella a 6,6 d'Horta – Guinardó. A més d'aquest darrer districte, Les Corts (6,6) i Sarrià – Sant Gervasi (6,5) també opinen que la qualitat ambiental del seu barri és millor que altres districtes, tot el contrari que Ciutat Vella (5,6, el Gòtic 5,3).

Parcs i jardins: Obtenen una puntuació igual a l'any passat (6,1). Les Corts (6,7), Horta – Guinardó (6,4) i Nou Barris (6,4) són els districtes que més els aprecien. A l'altre extrem se situen Ciutat Vella (5,5), Eixample (5,7) i Gràcia (5,8).

Arbrat viari: Aprova amb un 6,0. Els veïns de Les Corts (6,4), Sarrià – Sant Gervasi (6,4) i Nou Barris (6,3) són els que n'estan més satisfets i els veïns de Ciutat Vella (5,1, el Gòtic li atorga 4,7) els que menys.

Qualitat de l'aire: La contaminació és un problema a nivell de barri per al 1,3% dels entrevistats/des.

La valoració de 2017 guanya una dècima respecte fa un any (5,9). Tots els districtes l'aproven, tot i que l'Eixample ho fa amb la menor puntuació (5,4, el barri de Sant Antoni la suspèn, 4,8)). D'Horta – Guinardó (6,8) i Nou Barris (6,6) provenen les millors opinions sobre aquest aspecte.

Olors: Obtenen un aprovat igual que el seu precedent (5,5). Es detecta un cert descontentament als districtes de vora mar com ara Ciutat Vella (4,3) i Sants – Montjuïc (5,0). Per barris, suspèn a Sant Antoni (4,9), El Poble Sec i Montjuïc (4,8), El Poble Nou i diagonal

Mar (4,5), La Marina, zona Franca i Port (4,4), el Raval (4,2), el Gòtic (4,0) i la Barceloneta (3,8).

Nivell de soroll: El soroll és un problema del barri per al 6,5% dels entrevistats.

El nivell de soroll aprova amb una dècima més que l'anterior vegada (5,3). Els veïns d'Horta – Guinardó (6,2), Nou Barris (5,9) i Les Corts (5,7) es mostren més positius amb aquest aspecte que el comú, mentre que els més negatius són Ciutat Vella (4,3, el suspèn tots els barris), Eixample (4,6, el suspèn tots els barris) i Gràcia (5,0, el suspèn la Vila de Gràcia 4,6). A més, a nivell de barri el suspèn el Parc, la Llacuna i la Vila Olímpica (4,9), Sant Gervasi – Galvany (4,6) i el Poble Sec – Montjuïc (4,4).

VALORACIÓ DELS ASPECTES DE MANTENIMENT DEL BARRI

Enllumenat públic: És un dels aspectes més ben valorats. Com l'any anterior, obté un aprovat general amb dues dècimes més (6,6). Les seves puntuacions per districtes van del 6,4 de Sant Andreu a 6,8 de Les Corts..

RESUM DE RESULTATS

Pavimentació del carrer: Millora la seva valoració una dècima (6,2) i aprova a tots els districtes. Sarrià – Sant Gervasi és el que mostra més satisfacció (6,5), juntament amb Les Corts (6,5), mentre que Ciutat Vella és el que menys (5,9).

Funcionament del clavegueram: Guanya una dècima en relació a l'any passat (6,2). Tots els districtes l'aproven, però els que li atorguen menys puntuació són Ciutat Vella (5,8) i Sant Martí (5,8). Les valoracions més baixes provenen de la Barceloneta (5,0) i El Poble Nou - Diagonal Mar (5,2).

Conservació del mobiliari urbà: La seva puntuació suma una dècima (6,1). Les mitjanes més bones provenen de Sarrià – Sant Gervasi (6,6) i Les Corts (6,6) i la més baixa de Ciutat Vella (5,6, la Barceloneta puntua amb 5,1).

Qualitat de les voreres: Resta estable la puntuació d'aquest aspecte (5,9). A Les Corts (6,4) és on més es valora i a Horta – Guinardó (5,5) i Ciutat Vella (5,5) és relativament menys. Els barris que només puntuen amb un aprovat just són el Gòtic, el Carmel i Can Baró, els barris de la Vall d'Hebrón, la Barceloneta i Sant Pere, Santa Caterina i la Ribera.

VALORACIÓ DELS ASPECTES DE NETEJA DEL BARRI

Neteja de parcs i jardins: Augmenta la puntuació de l'any anterior (6,2). Aprova a tots els districtes entre el 5,9 i el 6,6. La neteja de parcs i jardins és més valorada a Les Corts (6,6) i Sarrià - Sant Gervasi (6,5) i relativament menys a Ciutat Vella (5,9).

Neteja de carrers i places: Concretament, la neteja dels carrers del barri és un problema per al 3,2% dels entrevistats.

La seva valoració afegeix dues dècimes a l'anterior (6,1). Aprova a tots els districtes amb puntuacions que van del 5,9 al 6,5; també aprova a tots els barris. Els districtes que es mostren més satisfets són Sarrià – Sant Gervasi (6,5) i Les Corts (6,5). Els districtes relativament menys satisfets són Nou Barris (5,9), Ciutat Vella (5,9) i Sants – Montjuïc (5,9).

Neteja de cartells, enganxines i pintades a les parets: Darrerament la seva valoració general rebaixa una dècima (5,4). Aquesta mitjana general la supera dues dècimes Les Corts (6,2). A l'altre extrem, Sants – Montjuïc (5,1, suspèn a Poble Sec – Montjuïc (4,8) i Sants – Badal (4,8).

Neteja d'excrements de gossos: La brutícia dels gossos és un problema per al 3,8% dels entrevistats/des.

Aquest aspecte torna a suspendre amb un 4,6 general, però amb dues dècimes més que l'any precedent. A nivell de districtes, només aprova just a Les Corts (5,0) i rep les puntuacions més baixes a Horta – Guinardó (3,9), Nou Barris (4,2), Sants – Montjuïc (4,3) i Sant Andreu (4,4). Vuit barris aproven aquest aspecte i els puntuen més baix són. Poble Sec – Montjuïc (3,9), Trinitat Vella, Baró de Viver o Bon Pastor (3,9), Canyelles, Roquetes i Trinitat Nova (3,6%) i Carmel i Can Baró (2,9).

RESUM DE RESULTATS

VALORACIÓ DELS ASPECTES DE RECOLLIDA DE RESIDUS

Manteniment i neteja del barri en general: La valoració de 2017 és dues dècimes més alta que l'anterior (6,1). Aprova a tots els districtes entre 5,6 i 6,6. Millors valoracions procedents Les Corts (6,6) i Sarrià – Sant Gervasi (6,5) i puntuació més baixa procedent de Ciutat Vella (5,6).

Recollida de mobles i trastos vells: Continua essent l'aspecte més valorat amb dues dècimes més que fa un any (6,9). Nou districtes li atorguen un notable i Ciutat Vella un 6,6.

Recollida selectiva d'escombraries: És un aspecte ben valorat, ja que obté un 6,6 (+3 dècimes en relació a fa un any). Destaca l'alta puntuació de l'Eixample (6,9) i a l'altre extrem la de Ciutat Vella (6,0).

Punts verds, deixalleries: La valoració puja una dècima (6,3). El districte amb una opinió més favorable és Les Corts (6,9) i el districte amb una opinió relativament menys favorable Ciutat Vella (5,7, el Gòtic puntua amb un 4,6).

Col·laboració dels ciutadans per mantenir net el barri:

La valoració és dues dècimes major a l'anterior i se situa en 5,2. La col·laboració ciutadana per mantenir net el barri suspèn a tres districtes: Sants – Montjuïc (4,8), Nou Barris (4,7) i Ciutat Vella (4,5). suspèn en total a 14 barris de Ciutat Vella (4), Eixample (1), Sants Montjuïc (3), Horta – Guinardó (1), Nou Barris (3), Sant Andreu (1) i Sant Martí (1).

PROPOSTES DE MILLORA DEL BARRI

A nivell de barri, els entrevistats/des consideren millorable la neteja (31,7%, +4,8 punts que 2016). També ho són la recollida dels excrements de gos (14,8%), el civisme (13,6%, -5,3 punts), la recollida de les escombraries (7,5%), parcs i jardins (4,8%) i el manteniment (4,3%).

NETEJA DEL BARRI. VALORACIÓ VERSUS IMPORTÀNCIA. MODEL DE REGRESSIÓ 2014

El model de regressió 2017 determina quin és el pes de les variables, en aquest cas, la importància dels 18 aspectes específics valorats a nivell de barri, per identificar una variable global.

En la pàgina 151 hi consta un gràfic amb dues coordenades, l'horitzontal que correspon al nivell d'importància i la vertical és l'escala de valoracions mitjanes. En aquest espai delimitat se situen els 18 aspectes específics del barri.

Com es pot observar, hi ha dos aspectes que destaquen perquè se situen en posicions de molta importància implícita a la banda més dreta del gràfic. Aquests són la neteja de carrers i places (que aprova amb un 6,1) i la col·laboració dels ciutadans per mantenir net el barri (que aprova amb un 5,2). També són importants, tot i que menys, la conservació de mobiliari urbà (6,1) i la neteja de parcs i jardins (6,2).

Altrament, deu aspectes se situen a la banda superior esquerra del gràfic, en l'àrea de menor importància però amb bona puntuació. Aquests són per ordre de més a menys nota (de 7,1 a 5,9): la recollida de mobles i trastos vells, l'enllumenat públic, la recollida selectiva d'escombraries, els punts verds, la pavimentació del carrer, el funcionament del clavegueram, els parcs i jardins, l'arbrat viari, la qualitat de les voreres i la qualitat de l'aire.

RESUM DE RESULTATS

Quatre aspectes se situen en l'àrea de menys importància i de menor puntuació (de 5,8 a 4,6).

Aquests són per ordre descendent: les olors, la neteja dels cartells, enganxines i pintades a les parets, el nivell de soroll i la neteja dels excrements de gos.

En la pàgina 153 es pot observar que entre el 2016 i el 2017 retrocedeix bastant la importància dels següents aspectes: la neteja dels carrers i places, la col·laboració ciutadana, la recollida selectiva d'escombraries, l'enllumenat públic, l'arbrat viari, la qualitat de les voreres, la neteja dels cartells..

Per contra, augmenta la seva importància la recollida de mobles i trastos vells, la pavimentació dels carrers, la conservació del mobiliari urbà, les olors i el nivell de soroll.

Els aspectes que no varien la seva importància en relació a 2016 són parcs i jardins i la seva neteja, funcionament de clavegueram, els punts verds – deixalleries, la qualitat de l'aire i la neteja dels excrements de gos.

OPINIÓ SOBRE ELS SERVEIS MUNICIPALS DE NETEJA I MANTENIMENT

El 2016 el 62,1% dels entrevistats/des mostren la seva satisfacció amb els serveis municipals de manteniment i neteja de Barcelona (el 2016 era el 66,9%). Els homes (65,8%), els joves de 25 a 34 anys (69,4%) són els més satisfets..

Els districtes que es mostren més favorables són Les Corts, Gràcia i Ciutat Vella.

La satisfacció relacionada amb els serveis de neteja i manteniment augmenta a partir del 2010 (+15,6 punts en total), però disminueix a partir del 2016.

Quan es pregunta sobre si l'últim any l'Ajuntament de Barcelona ha fet molt o bastant per millorar l'estat de manteniment i neteja de la ciutat, el grup més nombrós és dels que consideren que ha fet molt o bastant (42,3%, -3,8 punts que 2016).

EL CIVISME

Per avançar en la millora dels comportaments incívics, el 38,9% dels consultats pensen que caldria penalitzar els actes d'incivisme, el 21,7% fer més campanyes de conscienciació, augmentar la vigilància (13,8%, +4,1 punts), demanar la col·laboració dels ciutadans (9,4), augmentar l'eficàcia dels serveis municipals (9,0), informar més (5,4%). Entre 2013 i 2016 la proposta de penalitzar les conductes incíviques se situa per sota del 40%.

La majoria dels entrevistats continua convençuda de què alguns problemes de neteja són causats per la manca de civisme dels ciutadans (81,2%5).

79,9%

OPINIÓ SOBRE EL PARC O ESPAI VERD QUE VA A
ANAR L'ÚLTIMA VEGADA (MOLT BONA I BONA)

80,9%

RESUM DE RESULTATS

PARCS I JARDINS

NOMBRE D'USUARIS DE PARCS I JARDINS

El 79,9% de les persones preguntades afirmen que han anat a un parc o un jardí de Barcelona l'últim any, quantitat que continua a l'entorn del 80%.

ELS USOS DELS PARCS I JARDINS

El 58,8% dels usuaris i usuàries de parcs acostuma anar-hi cada dia o cada setmana. El 26,4% hi va cada mes o cada dos mesos i la resta amb menys freqüència (14,4%).

El motiu principal per anar a un parc és passejar, segons el 57,7%. També descansar (24,8%), portar els nens a jugar (18,5%), passejar el gos (12,0%), relacionar-se amb amics i coneguts (10,1%), practicar esport com bicicleta, petanca... (9,1%), llegir (8,4%), gaudir de la natura (6,0%) i fer un pic-nic (4,1%), entre altres menys habituals.

ELS PARCS I JARDINS MÉS VISITATS

El Parc de la Ciutadella continua essent el més visitat pels barcelonins i barcelonines (15,2%). A distància, segueixen el parc de Montjuïc (5,2%), el parc Güell

(3,2%), el parc del Guinardó (3,1%), el parc de les Aigües (2,5), Collserola (2,3%), el parc Pegaso (2,3), Collserola (2,3%) i Turó Parc (2,1%), entre altres. De totes maneres, es tendeix a anar a l'espai verd més proper al domicili, tret de tres parcs visitats per persones de tots els districtes; aquests són Ciutadella, Montjuïc i Collserola.

LA VALORACIÓ DELS PARCS I JARDINS

L'opinió favorable respecte els parcs i jardins barcelonins continua essent àmpliament majoritària (80,9%). A més, en relació al conjunt de la ciutat estan valorats amb un 6,3 sobre 10 i quan es fa referència al barri també amb un 6,1. La seva neteja és puntuada amb un 6,2 tant a nivell de ciutat com de barri.

Això no treu que gairebé dos terços dels usuaris (64,6%) proposin millores com reforçar la seva neteja i la recollida d'escombraries (15,0%), la neteja dels excrements de gos i trobar solucions pel problema dels gossos (en total, 11,7%), incrementar la cura de les plantes, els arbres i la gespa (en total, 14,3%), la seguretat (7,8%), la conservació del mobiliari (7,0%), més quantitat de jocs infantils (5,6%), millorar els accessos (4,6%), més civisme (3,7%), més zona verda

(3,7%), massa turisme (1,8%, sobretot al parc Güell), més ombra (1,8%), manca de wc (1,7%) i problemes amb les fonts (1,4%).

Nota: A partir de la pàgina 185 es detalla les millores proposades per a determinats parcs.

MOTIUS PER NO ANAR ALS PARCS I JARDINS

El 20,1% de les persones entrevistades no solen anar als parcs i espais verds de la ciutat. Addueixen manca de d'interès (28,1%), manca de temps (26,6%), expliquen motius d'edat, salut i obligacions familiars (16,3%), van a altres llocs o fora de Barcelona (12,1%), diuen que no tenen el costum de sortir de casa (12,1%), També argumenten que el parc està lluny de casa seva (4,2%), que prefereixen anar acompanyats i consideren que els parcs no estan prou nets o tenen problemes de manteniment.

RESUM DE RESULTATS

RESUM

Posant l'accent en aquells aspectes que per alguna raó destaquen, es pot concloure dient que el 2017, en general, el 63,2% dels entrevistats/des mostren satisfacció amb el funcionament de la **ciutat** (-4,1 que el 2016), amb la seva qualitat ambiental (5,7 sobre 10, +2 dècimes que 2016), el manteniment i la neteja general (6,1, +2 dècimes que 2016) i l'espai urbà (6,0). Entre 2015 i 2016, tres dels 14 aspectes valorats de ciutat guanyen una o dues dècimes.

Segons l'10,9% dels entrevistats/des la neteja de la ciutat és un problema i segons el 34,9% és un aspecte millorable, com també ho és el civisme (16,1%).

A nivell de **barri**, el 32,0% percep el seu barri més net que els altres barris de la ciutat, quantitat una mica més gran que el 2016 (+2,6 punts). Altrament, el 18,8% dels entrevistats/des consideren la neteja un problema del seu barri.

En relació a les valoracions de diferents àmbits que conformen el manteniment i la neteja del barri, el punt fort continua essent la recollida de mobles i trastos vells (7,1 sobre 10), seguit de l'enllumenat públic (6,6),

la recollida selectiva d'escombraries (6,6), i els punts verds (6,3). Els punts relativament febles són la col·laboració ciutadana per mantenir net el barri (5,2) i la neteja dels excrements de gos (4,6, +4 dècimes que 2016).

Repasant els àmbits valorats, la qualitat ambiental del barri suma dues dècimes (6,2). Parcs i jardins no varia d'any a l'altre (6,1), però sí que ho fan l'arbrat viari (6,0), la qualitat de l'aire (5,9), les olors (5,5) i el nivell de soroll (5,3). Pel que fa a cadascuna de les valoracions per districtes de la qualitat de l'aire, parcs i jardins, l'arbrat viari, els olors i el nivell de soroll s'observa una gran diferència entre el districte que puntua més alt i el que puntua més baix.

La valoració del manteniment i la neteja general del barri guanya dues dècimes en relació a 2016 (6,1). Per més detall, la neteja de parcs i jardins (6,2), la neteja dels carrers (6,1, +2 dècimes), la neteja de cartells, enganxines i pintades (5,4, -1 dècima com a conseqüència pèrdua de puntuació de la 4a onada) i d'excrements de gossos (4,6, +4 dècimes).

El 2017 també són més favorables les valoracions d'enllumenat públic (6,6, +2 dècimes), pavimentació

dels carrers (6,2), funcionament del clavegueram (6,2) la conservació del mobiliari urbà (6,1) i qualitat de les voreres (5,9).

S'atorga molta importància a la neteja de carrers i la col·laboració ciutadana per mantenir net el barri. La causa principal dels problemes de neteja és atribuïda a la manca de civisme (el 81,2% així ho expressen).

Gairebé terços d'entrevistats/des es mostren satisfets amb els serveis municipals de neteja i manteniment i el 42,3% percep l'esforç de l'Ajuntament de Barcelona en aquest àmbit.

Una àmplia majoria de barcelonins i barcelonines són usuaris de **parcs i jardins** (79,9%). Hi van de forma regular i bàsicament per passejar. La seva opinió sobre aquests espais a l'aire lliure és positiva, però tot i així, proposen millores de neteja i recollida d'escombraries, manteniment, seguretat, conservació de mobiliari i ampliació dels espais de jocs infantils, entre altres propostes.

Les persones que no en són usuàries addueixen sobretot desinterès o manca de temps.

SIGLES

B

Base. Perfil d'enquestats que responen a la pregunta de l'estudi

N

Número de respostes. Quantitat de respostes valorades per la pregunta concreta de l'estudi. En el cas de gràfics amb evolució s'indica el nombre d'entrevistes de la darrera consulta.

R

Tipus de resposta. Possibilitat o possibilitats que s'han contemplat per a la pregunta formulada

01

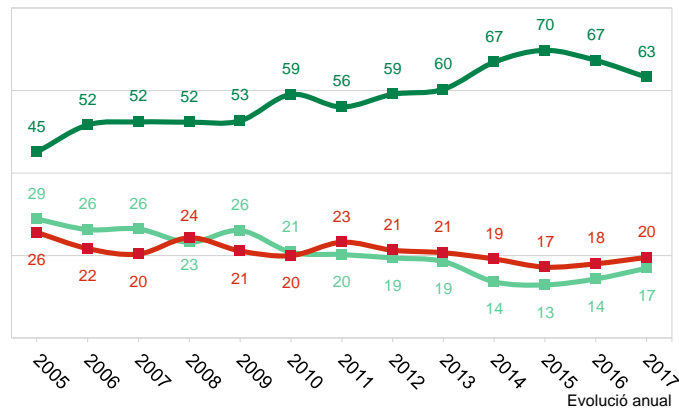
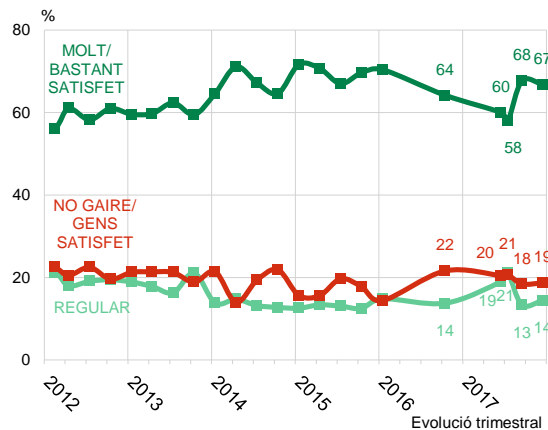
Percepció general



NIVELL DE SATISFACCIÓ DEL FUNCIONAMENT DE LA CIUTAT

EVOLUCIÓ / PERFIL SOCIOLÒGIC

PERCEPCIÓ GENERAL



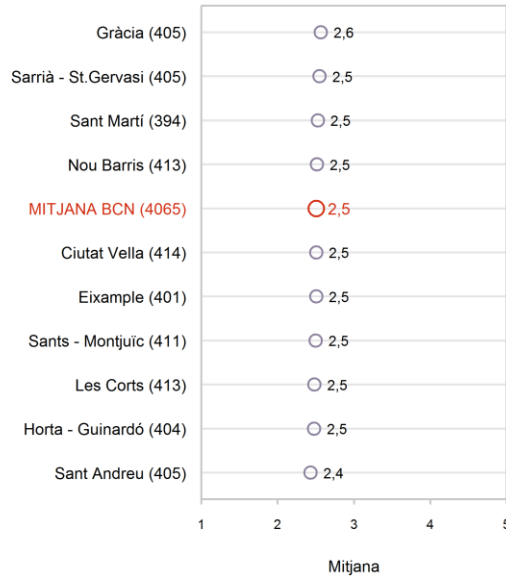
TOTAL 2017	TOTAL	SEXE		EDAT						NIVELL SOCIOECONÒMIC		
		Home	Dona	De 16 a 24	De 25 a 34	De 35 a 44	De 45 a 54	De 55 a 64	Més de 64	Alt	Mig	Baix
MOLT/BASTANT SATISFET	63,2	65,6	61,0	78,7	73,3	70,1	59,6	53,3	53,4	66,6	64,8	56,1
REGULAR	16,9	16,0	17,6	12,2	13,4	15,1	17,8	20,6	19,7	14,8	16,1	20,5
NO GAIRE/GENS SATISFET	19,5	17,9	21,0	8,9	13,2	14,6	22,4	25,4	26,3	18,5	18,7	22,7
NS/ NC	0,4	0,4	0,4	0,3	0,2	0,3	0,2	0,6	0,7	0,0	0,3	0,7
N	(4065)	(1906)	(2159)	(379)	(672)	(781)	(667)	(549)	(1020)	(462)	(2788)	(815)

P1.1 Em podria dir si vostè està molt satisfet, bastant satisfet, no gaire satisfet o gens satisfet de com funciona la ciutat de Barcelona? **N** 4065

NIVELL DE SATISFACCIÓ DEL FUNCIONAMENT DE LA CIUTAT

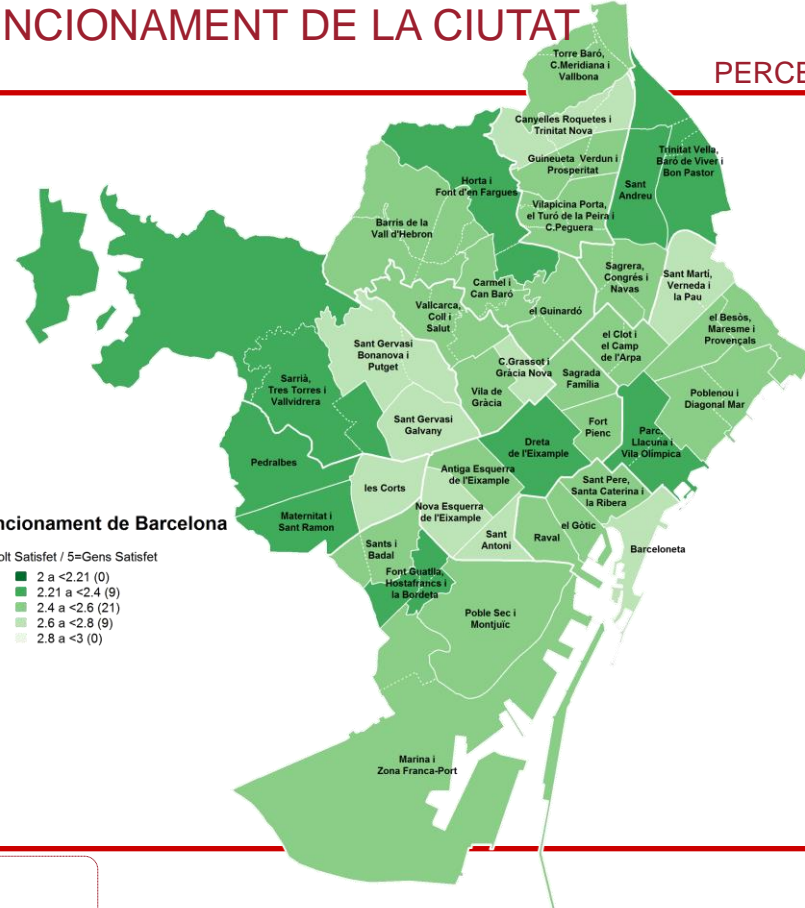
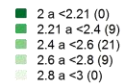
ANÀLISI PER TERRITORI

PERCEPCIÓ GENERAL



Funcionament de Barcelona

1=Molt Satisfet / 5=Gens Satisfet



PROBLEMA DE LA CIUTAT I DEL BARRI

PERCEPCIÓ GENERAL

%	Ciutat	Barri
TURISME	13,8	5,8
NETEJA	10,9	18,8
CIRCULACIÓ / TRÀNSIT	9,5	4,3
CONTAMINACIÓ I MEDI AMBIENT	6,2	1,3
TRANSPORTS, INFRAEST. I COMUNIC.	5,2	4,1
ACCÉS A L'HABITATGE	4,9	3,8
INSEGURETAT	4,7	5,1
ATUR / CONDICIONS DETREBALL	4,6	1,1
ASPECTES POLÍTIQS	4,4	0,1
SOROLLS	3,1	6,5
VALORS SOCIALS NEGATIU / MANCA D'EDUCACIÓ CIVISME	2,9	3,9
MASSIFICACIÓ	2,8	0,4
PROBLEMES ASSOCIATS A LA IMMIGRACIÓ	2,0	2,3
ENCAIXDECATALUNYA A ESPANYA	1,9	0,1
PROBLEMES ECONÒMICS	1,6	0,9
GESTIÓ POLÍTICA MUNICIPAL	1,1	0,3
APARCAMENT	1,1	2,5
MANTENIMENT	0,8	2,9
OBRES	0,7	0,9
ESPAIS VERDS	0,6	2,0
URBANISME	0,5	1,7
ALTRES	6,6	7,0
TOT / TOTS	0,0	0,1
CAP / RES	5,4	19,7
NS/NC	4,8	4,3

P1.2

Quin diria que és el problema més important que té en aquests moments la ciutat de Barcelona? I el seu barri?

N 4065

R Espontània

PROBLEMA DE LA CIUTAT I DEL BARRI

DETALL DEL PROBLEMA SOBRE ECOLOGIA URBANA

PERCEPCIÓ GENERAL

%	Ciutat	Barri
NETEJA	10,9	18,8
NETEJA DE CARRERS	2,2	3,2
NETEJA (NO CONCRETEN)	5,9	8,7
RECOLLIDA D'ESCOMBRARIES I CONTENIDORS	0,4	0,9
BRUTÍCIA GOSSOS	1,5	3,8
ALTRES ASPECTES DE NETEJA	0,5	1,4
RECOLLIDA SELECTIVA	0,1	0,2
PINTADES, ENGANXINES, CARTELLS	0,1	0,2
NETEJA DE PARCS I ALTRES ESPAIS PÚBLICS (PLATGES, PLACES)	0,1	0,5
CIRCULACIÓ/ TRÀNSIT	9,5	4,3
CIRCULACIÓ/ TRÀNSIT	7,8	2,7
CIRCULACIÓ DE LES BICICLETES	1,4	1,2
CIRCULACIÓ DE LES MOTOS	0,1	0,1
ACCIDENTS / SEGURETAT VIÀRIA	0,1	0,2
ALTRES ASPECTES DE CIRCULACIÓ I TRÀNSIT	0,1	0,1
CONTAMINACIÓ MEDI AMBIENT	6,2	1,3
CONTAMINACIÓ	6,1	1,3
ALTRES ASPECTES DE CONTAMINACIÓ MEDI AMBIENT	0,1	0,0

%	Ciutat	Barri
TRANSPORTS, INFRAEST. I COMUNIC.	3,5	3,2
TRANSPORT PÚBLIC INSUFICIENT/DEFICIENT	2,6	2,5
FREQÜÈNCIA DE PAS DELS TRANSP. PÚBLICS	0,4	0,3
HORARI DELS TRANSPORTS PÚBLICS	0,1	0,2
PREU DELS TRANSPORTS PÚBLICS	0,2	0,0
METRO (NO CONCRETEN)	0,1	0,1
XARXA DE METRO INSUFICIENT	0,1	0,2
OBRES D'INFRAESTRUCTURA DEL METRO	0,0	0,1
MAL FUNCIONAMENT DEL BICING (POQUES BICICLETES, PARADES, ESPATLLADES...)	0,1	0,0
RETARD EN LA CONSTRUCCIÓ DEL L'ARRIBADA DE L'AVE	0,0	0,1
ALTRES ASPECTES DEL TRANSPORT PÚBLIC	1,2	0,2
INFRAESTRUCTURES I COMUNICACIONS INSUFICIENTS/DEFICIENTS	0,1	0,3
SOROLLS	3,1	6,5
SOROLLS (NO CONCRETEN)	2,3	4,1
SOROLL DEL TRÀNSIT	0,3	0,5
SOROLL DE MOTOS	0,1	0,1
SOROLL DELS VEHICLES DE NETEJA	0,1	0,2
ALTRES ASPECTES DE SOROLLS	0,1	0,4
SOROLLS DE TERRASSES, BARS, DISCOTEQUES, SOROLLS DE NIT	0,2	1,3

%	Ciutat	Barri
MANTENIMENT	0,8	2,7
PAVIMENTACIÓ DE CARRERS (MANTENIMENT VORERES,...)	0,4	1,3
MOBILIARI URBÀ	0,1	0,0
ENLLUMENAT	0,2	0,5
ABANDONAMENT/ ENVELLIMENT	0,1	0,4
MANTENIMENT DE LA CIUTAT (NO CONCRETEN)	0,1	0,3
MOBILIARI URBÀ	0,1	0,2
OBRES	0,7	0,4
OBRES	0,7	0,4
ESP AIS VERDS	0,6	2,0
MANCA D'ESP AIS VERDS	0,4	1,0
MANTENIMENT ESP AIS VERDS	0,1	0,4
MANCA DE PARCS INFANTILS	0,0	0,2
ALTRES ASPECTES DELS ESP AIS VERDS	0,1	0,3
PLACES DURES	0,0	0,0
URBANISME	0,5	1,7
ACCESSIBILITAT	0,1	0,5
URBANISME	0,1	0,3
REHABILITACIÓ	0,0	0,1
D'HABITATGES/ FAÇANES/ ASCENSORS	0,1	0,1
ESPECULACIÓ URBANÍSTICA	0,0	0,1
ALTRES ASPECTES D'URBANISME	0,0	0,1
ALTRES PROJECTES URBANÍSTICS	0,0	0,1
RELLEU DELS CARRERS / ESCALES MECÀNIQUES	0,0	0,4

P1.2

Quin diria que és el problema més important que té en aquests moments la ciutat de Barcelona? I el seu barri?

N 4065
R Espontània

PROBLEMA DE LA CIUTAT

EVOLUCIÓ

PERCEPCIÓ GENERAL

%	EV. TRIMESTRAL						VARIACIÓ			EV. ANUAL	
	2016		2017				Última	Ta'17 -Ta'16	Ta'17 - Σ(4últ)	2016	2017
	Hi.	Ta.	Mai./ Juliol	Jul/ Ag.	Set./ Oct.	Ta.					
NETEJA	12,3	9,7	11,1	9,3	10,4	12,8	2,4	3,1	2,7	11,0	10,9
CIRCULACIÓ / TRÀNSIT	8,1	12,6	10,7	7,1	9,9	10,3	0,4	-2,3	0,3	10,3	9,5
CONTAMINACIÓ I MEDI AMBIENT	8,6	5,1	5,8	4,2	4,4	10,1	5,7	5,0	5,2	6,8	6,2
TURISME	5,4	10,8	14,1	21,5	12,4	7,5	-4,9	-3,3	-7,2	8,1	13,8
ASPECTES POLÍTICS	3,0	1,8	1,4	2,0	7,0	7,0	0,0	5,2	4,0	2,4	4,4
TRANSPORTS, INFRAEST. I COMUNIC.	5,6	7,7	5,7	5,6	4,8	4,5	-0,3	-3,2	-1,4	6,6	5,2
ATUR / CONDICIONS DE TREBALL	12,7	6,3	4,4	5,2	4,3	4,4	0,1	-1,9	-0,6	9,5	4,6
SOROLLS	1,5	3,7	3,1	2,4	3,1	3,9	0,8	0,2	0,8	2,6	3,1
INSEGURETAT	8,0	6,6	4,7	7,1	3,3	3,9	0,6	-2,7	-1,6	7,3	4,7
ACCÉS A L'HABITATGE	1,6	2,7	6,8	4,9	4,5	3,5	-1,0	0,8	-1,2	2,1	4,9
VALORS SOCIALS NEGATIU / MANCA											
D'EDUCACIÓ CIVISME	3,4	2,7	2,2	3,4	3,5	2,3	-1,2	-0,4	-0,7	3,1	2,9
ENCAIX DE CATALUNYA A ESPANYA	0,7	0,9	0,6	0,9	4,1	2,2	-1,9	1,3	0,5	0,8	1,9
PROBLEMES ECONÒMICS	1,8	2,0	1,8	1,8	1,0	1,9	0,9	-0,1	0,2	1,9	1,6
MASSIFICACIÓ	0,7	2,0	3,8	3,3	2,4	1,8	-0,6	-0,2	-1,0	1,4	2,8
POBRESA / INTEGRACIÓ SOCIAL / INDIGENTS	2,5	1,6	0,7	0,4	1,0	1,7	0,7	0,1	0,8	2,1	0,9
GESTIÓ POLITICA MUNICIPAL	0,9	1,5	1,3	1,1	0,9	1,2	0,3	-0,3	-0,0	1,2	1,1
MANTENIMENT	0,6	0,6	1,0	0,4	0,5	1,2	0,7	0,6	0,6	0,6	0,8
PROBLEMES ASSOCIATS A LA IMMIGRACIÓ	2,7	1,6	2,2	2,8	1,9	1,2	-0,7	-0,4	-1,0	2,2	2,0
EQUIPAMENTS I SERVEIS	0,7	1,8	1,2	0,8	0,7	1,0	0,3	-0,8	-0,1	1,2	0,9
URBANISME	1,4	0,2	0,3	0,3	0,2	1,0	0,8	0,8	0,7	0,8	0,5
ESPAIS VERDS	0,8	0,2	0,9	0,0	0,5	0,8	0,3	0,6	0,4	0,5	0,6
OBRES	0,3	0,9	0,9	0,9	0,5	0,8	0,3	-0,1	-0,0	0,6	0,7
ALTRES	8,3	7,3	5,7	4,9	7,9	4,6	-3,3	-2,7	-1,9	7,8	5,8
CAP / RES	3,8	4,8	6,4	4,9	4,4	5,9	1,5	1,1	0,8	4,3	5,4
NS / NC	4,6	4,9	3,4	4,6	6,5	4,5	-2,0	-0,4	-0,3	4,8	4,8
N	(1008)	(1000)	(1000)	(997)	(1000)	(1068)				(2008)	(4065)

P1.2

Quin diria que és el problema més important que té en aquests moments la ciutat de Barcelona?

N 4065
R Espontània

VARIACIÓ

Última: Actual - Onada anterior
Ta'17-Ta'16: Actual - La mateixa onada ara fa un any
Ta'17-Σ(4últ): Actual - La mitjana de les 4 onades anteriors

TENDÈNCIA

● >=3%
● < 3% ; > -3%
● <= -3%

PROBLEMA DE LA CIUTAT

DETALL DEL PROBLEMA SOBRE ECOLOGIA URBANA - EVOLUCIÓ (1/4)

PERCEPCIÓ GENERAL

%	EV. TRIMESTRAL						VARIACIÓ			EV. ANUAL	
	2016		2017				Última	Ta'17 - Ta'16	Ta'17 - Σ(4últ)	2016	2017
	Hi.	Ta.	Mai./ Juliol	Jul/ Ag.	Set./ Oct.	Ta.					
NETEJA	12,3	9,7	11,1	9,3	10,4	12,8	2,4	3,1	2,7	11,0	10,9
NETEJA (NOCONCRETEN)	4,5	3,2	6,6	5,3	5,0	6,7	1,7	3,5	1,6	3,8	5,9
NETEJA DECARRERS	4,4	3,5	2,5	1,9	1,7	2,6	0,9	-0,9	0,2	4,0	2,2
NETEJA DE PARCS I ALTRES ESPAIS PÚBLICS (PLATGES, PLACES)	0,1	0,1	0,1	0,1	0,3	0,0	-0,3	-0,1	-0,1	0,1	0,1
BRUTÍCIA GOSSOS	1,3	1,0	1,0	1,3	2,4	1,5	-0,9	0,5	0,1	1,1	1,5
PINTADES, ENGANXINES, CARTELLS	0,0	0,2	0,0	0,0	0,1	0,3	0,2	0,1	0,2	0,1	0,1
RECOLLIDA D'ESCOMBRARIES I CONTENIDORS	1,8	0,6	0,2	0,3	0,6	0,5	-0,1	-0,1	0,1	1,2	0,4
RECOLLIDA SELECTIVA	0,0	0,3	0,0	0,1	0,1	0,4	0,3	0,1	0,3	0,1	0,1
ALTRES ASPECTES DE NETEJA	0,3	0,8	0,6	0,4	0,3	0,7	0,4	-0,1	0,2	0,5	0,5
CIRCULACIÓ/ TRÀNSIT	8,1	12,6	10,7	7,1	9,9	10,3	0,4	-2,3	0,3	10,3	9,5
CIRCULACIÓ/ TRÀNSIT	7,3	10,7	8,6	6,3	7,9	8,2	0,3	-2,5	-0,2	9,0	7,8
CIRCULACIÓ DE LES BICICLETES	0,3	1,1	1,2	0,7	2,0	1,6	-0,4	0,5	0,4	0,7	1,4
CIRCULACIÓ DE LES MOTOS	0,0	0,0	0,1	0,0	0,0	0,4	0,4	0,4	0,4	-	0,1
POCS CARRILS BICI	0,2	0,5	0,2	0,0	0,0	0,0	0,0	-0,5	-0,2	0,4	0,0
ACCIDENTS / SEGURETAT VIÀRIA	0,1	0,2	0,4	0,0	0,0	0,0	0,0	-0,2	-0,1	0,2	0,1
ALTRES ASPECTES DE CIRCULACIÓ I TRÀNSIT	0,2	0,0	0,3	0,0	0,0	0,1	0,1	0,1	0,0	0,1	0,1
CONTAMINACIÓ I MEDI AMBIENT	8,6	5,1	5,8	4,2	4,4	10,1	5,7	5,0	5,2	6,8	6,2
MEDI AMBIENT	0,2	0,0	0,0	0,0	0,1	0,0	-0,1	0,0	-0,0	0,1	0,0
CONTAMINACIÓ	8,2	5,1	5,6	4,1	4,3	10,0	5,7	4,9	5,2	6,6	6,1
GESTIÓ POLÍTICA DE LA SEQUERA / DEL AIGUA	0,0	0,0	0,1	0,0	0,0	0,0	0,0	0,0	-0,0	0,0	0,0
ALTRES ASPECTES CONTAMINACIÓ I MEDI AMBIENT	0,2	0,0	0,1	0,1	0,0	0,1	0,1	0,1	0,1	0,1	0,1
N	(1008)	(1000)	(1000)	(997)	(1000)	(1068)				(2008)	(4065)

P1.2

Quin diria que és el problema més important que té en aquests moments la ciutat de Barcelona?

N 4065
R Espontània

VARIACIÓ

Última: Actual - Onada anterior
Ta'17-Ta'16: Actual - La mateixa onada ara fa un any
Ta'17-Σ(4últ): Actual - La mitjana de les 4 onades anteriors

TENDÈNCIA

● >=3%
● < 3% ; > -3%
● <= -3%

PROBLEMA DE LA CIUTAT

DETALL DEL PROBLEMA SOBRE ECOLOGIA URBANA - EVOLUCIÓ (2/4)

PERCEPCIÓ GENERAL

%	EV. TRIMESTRAL				VARIACIÓ		EV. ANUAL
	2017				Última	Ta'17 - Σ(4últ)	2017
	Mai./ Juliol	Jul/ Ag.	Set./ Oct.	Ta.			
TRANSPORTS, INFRAEST. I COMUNIC.	5,7	5,6	4,8	4,5	● -0,3	● -0,8	5,2
TRANSPORT PÚBLIC INSUFICIENT/DEFICIENT	2,8	2,4	2,4	2,9	● 0,5	● 0,4	2,6
FREQÜÈNCIA DE PAS DELS TRANSP. PÚBLICS	0,4	0,3	0,5	0,3	● -0,2	● -0,0	0,4
HORARI DELS TRANSPORTS PÚBLICS	0,1	0,2	0,1	0,0	● -0,1	● -0,1	0,1
ACCESSIBILITAT ALS TRANSPORTS PÚBLICS	0,0	0,0	0,1	0,0	● -0,1	● -0,0	0,0
PREU DELS TRANSPORTS PÚBLICS	0,5	0,1	0,3	0,1	● -0,2	● -0,2	0,2
METRO (NO CONCRETEN)	0,1	0,4	0,1	0,0	● -0,1	● -0,2	0,1
XARXA DE METRO INSUFICIENT	0,2	0,0	0,1	0,0	● -0,1	● -0,1	0,1
TRAMVIA	0,0	0,0	0,1	0,0	● -0,1	● -0,0	0,0
BICING (NO CONCRETEN)	0,0	0,0	0,0	0,1	● 0,1	● 0,1	0,0
MAL FUNCIONAMENT DEL BICING (POQUES BICICLETES, PARADES, ESPATLLADES...)	0,0	0,0	0,1	0,3	● 0,2	● 0,2	0,1
CONTRARIS AL BICING	0,0	0,0	0,2	0,0	● -0,2	● -0,1	0,0
RODALIES DE RENFE (NO CONCRETEN)	0,0	0,0	0,1	0,0	● -0,1	● -0,0	0,0
DEFICIÈNCIES EN LES RODALIES DE RENFE	0,0	0,0	0,1	0,0	● -0,1	● -0,0	0,0
ALTRES ASPECTES DEL TRANSPORT PÚBLIC	1,6	2,1	0,6	0,7	● 0,1	● -0,7	1,2
INFRAESTRUCTURES I COMUNICACIONS INSUFICIENTS/DEFICIENTS	0,1	0,1	0,1	0,2	● 0,1	● 0,1	0,1
XARXA VIÀRIA INSUFICIENT/CONGESTIONADA	0,0	0,1	0,0	0,0	● 0,0	● -0,0	0,0
N	(1000)	(997)	(1000)	(1068)			(4065)

P1.2

Quin diria que és el problema més important que té en aquests moments la ciutat de Barcelona?

N 4065
R Espontània

VARIACIÓ

Última: Actual - Onada anterior
Ta'17-Ta'16: Actual - La mateixa onada ara fa un any
Ta'17-Σ(4últ): Actual - La mitjana de les 4 onades anteriors

TENDÈNCIA

● > =3%
● < 3% ; > -3%
● <= -3%

PROBLEMA DE LA CIUTAT

DETALL DEL PROBLEMA SOBRE ECOLOGIA URBANA - EVOLUCIÓ (3/4)

PERCEPCIÓ GENERAL

	EV. TRIMESTRAL						VARIACIÓ			EV. ANUAL	
	2016		2017				Última	Ta'17 - Ta'16	Ta'17 - Σ(4últ)	2016	2017
	Hi.	Ta.	Mai./ Juliol	Jul/ Ag.	Set./ Oct.	Ta.					
SOROLLS	1,5	3,7	3,1	2,4	3,1	3,9	0,8	0,2	0,8	2,6	3,1
SOROLLS (NO CONCRETEN)	1,0	1,6	2,4	2,0	2,5	2,4	-0,1	0,8	0,3	1,3	2,3
SOROLL DEL TRÀNSIT	0,4	1,7	0,2	0,1	0,3	0,7	0,4	-1,0	0,1	1,1	0,3
SOROLL DEMOTOS	0,0	0,2	0,1	0,0	0,0	0,2	0,2	0,0	0,1	0,1	0,1
SOROLLS DE TERRASSES, BARS, DISCOTEQUES, SOROLLS DENIT	0,0	0,0	0,2	0,3	0,2	0,1	-0,1	0,1	-0,1	0,0	0,2
SOROLL DELS VEHICLES DE NETEJA	0,1	0,1	0,1	0,1	0,0	0,2	0,2	0,1	0,1	0,1	0,1
ALTRES ASPECTES DE SOROLLS	0,0	0,1	0,0	0,0	0,1	0,3	0,2	0,2	0,2	0,1	0,1
MANTENIMENT	0,6	0,6	1,0	0,4	0,5	1,2	0,7	0,6	0,6	0,6	0,8
MANTENIMENT DE LA CIUTAT (NO CONCRETEN)	0,0	0,0	0,0	0,0	0,0	0,3	0,3	0,3	0,3	0,0	0,1
PAVIMENTACIÓ DE CARRERS (MANTENIMENT VORERES,...)	0,6	0,5	0,6	0,3	0,3	0,3	0,0	-0,2	-0,1	0,5	0,4
MOBILIARI URBÀ	0,0	0,0	0,1	0,0	0,1	0,0	-0,1	0,0	-0,1	0,0	0,1
ENLLUMENAT	0,0	0,1	0,1	0,0	0,2	0,5	0,3	0,4	0,4	0,1	0,2
ABANDONAMENT/ ENVELLIMENT	0,0	0,0	0,0	0,1	0,0	0,1	0,1	0,1	0,1	0,0	0,1
ALTRES ASPECTES DE MANTENIMENT	0,0	0,0	0,2	0,0	0,0	0,0	0,0	0,0	-0,1	0,0	0,1
N	(1008)	(1000)	(1000)	(997)	(1000)	(1068)				(2008)	(4065)

P1.2

Quin diria que és el problema més important que té en aquests moments la ciutat de Barcelona?

N 4065
R Espontània

VARIACIÓ

Última: Actual - Onada anterior
Ta'17-Ta'16: Actual - La mateixa onada ara fa un any
Ta'17-Σ(4últ): Actual - La mitjana de les 4 onades anteriors

TENDÈNCIA

● >=3%
● < 3% ; > -3%
● <= -3%

PROBLEMA DE LA CIUTAT

DETALL DEL PROBLEMA SOBRE ECOLOGIA URBANA - EVOLUCIÓ (4/4)

PERCEPCIÓ GENERAL

%	EV. TRIMESTRAL						VARIACIÓ			EV. ANUAL	
	2016		2017				Última	Ta'17 - Ta'16	Ta'17 - Σ(4últ)	2016	2017
	Hi.	Ta.	Mai./ Juliol	Jul/ Ag.	Set./ Oct.	Ta.					
URBANISME	1,4	0,2	0,3	0,3	0,2	1,0	0,8	0,8	0,7	0,8	0,5
URBANISME	0,2	0,1	0,1	0,1	0,1	0,1	0,0	0,0	0,1	0,2	0,1
ACCESSIBILITAT	1,0	0,0	0,0	0,1	0,0	0,3	0,3	0,3	0,2	0,5	0,1
RELLEU DELS CARRERS / ESCALES MECÀNIQUES	0,0	0,0	0,0	0,0	0,0	0,1	0,1	0,1	0,1	0,0	0,0
ESPECULACIÓ URBANÍSTICA	0,0	0,0	0,0	0,0	0,0	0,4	0,4	0,4	0,4	0,0	0,1
PROJECTE DIAGONAL	0,0	0,0	0,1	0,0	0,0	0,0	0,0	0,0	-0,0	0,0	0,0
REHABILITACIÓ CASC ANTIC SANT ANDREU	0,1	0,0	0,0	0,0	0,0	0,0	0,0	0,0	0,0	0,0	0,0
PROJECTE LES GLÒRIES	0,0	0,0	0,2	0,0	0,0	0,0	0,0	0,0	-0,0	0,0	0,0
MODEL DE CREIXEMENT URBANÍSTIC	0,1	0,1	0,0	0,0	0,1	0,0	-0,1	-0,1	0,0	0,1	0,0
ALTRES ASPECTES D'URBANISME	0,0	0,0	0,0	0,2	0,0	0,1	0,1	0,1	0,0	0,0	0,0
ESPais VERDS	0,8	0,2	0,9	0,0	0,5	0,8	0,3	0,6	0,4	0,5	0,6
MANCA D'ESPais VERDS	0,7	0,0	0,7	0,0	0,3	0,5	0,2	0,5	0,2	0,4	0,4
MANCA DE PARCS INFANTILS	0,1	0,0	0,0	0,0	0,1	0,0	-0,1	0,0	-0,0	0,1	0,0
MANTENIMENT ESPais VERDS	0,0	0,2	0,1	0,0	0,0	0,2	0,2	0,0	0,2	0,1	0,1
ALTRES ASPECTES DELS ESPais VERDS	0,0	0,0	0,1	0,0	0,2	0,1	-0,1	0,1	0,0	0,0	0,1
OBRES	0,3	0,9	0,9	0,9	0,5	0,8	0,3	-0,1	-0,0	0,6	0,7
OBRES	0,3	0,9	0,9	0,9	0,5	0,8	0,3	-0,1	-0,0	0,6	0,7
N	(1008)	(1000)	(1000)	(997)	(1000)	(1068)				(2008)	(4065)

P1.2

Quin diria que és el problema més important que té en aquests moments la ciutat de Barcelona?

N 4065
R Espontània

VARIACIÓ

Última: Actual - Onada anterior
Ta'17-Ta'16: Actual - La mateixa onada ara fa un any
Ta'17-Σ(4últ): Actual - La mitjana de les 4 onades anteriors

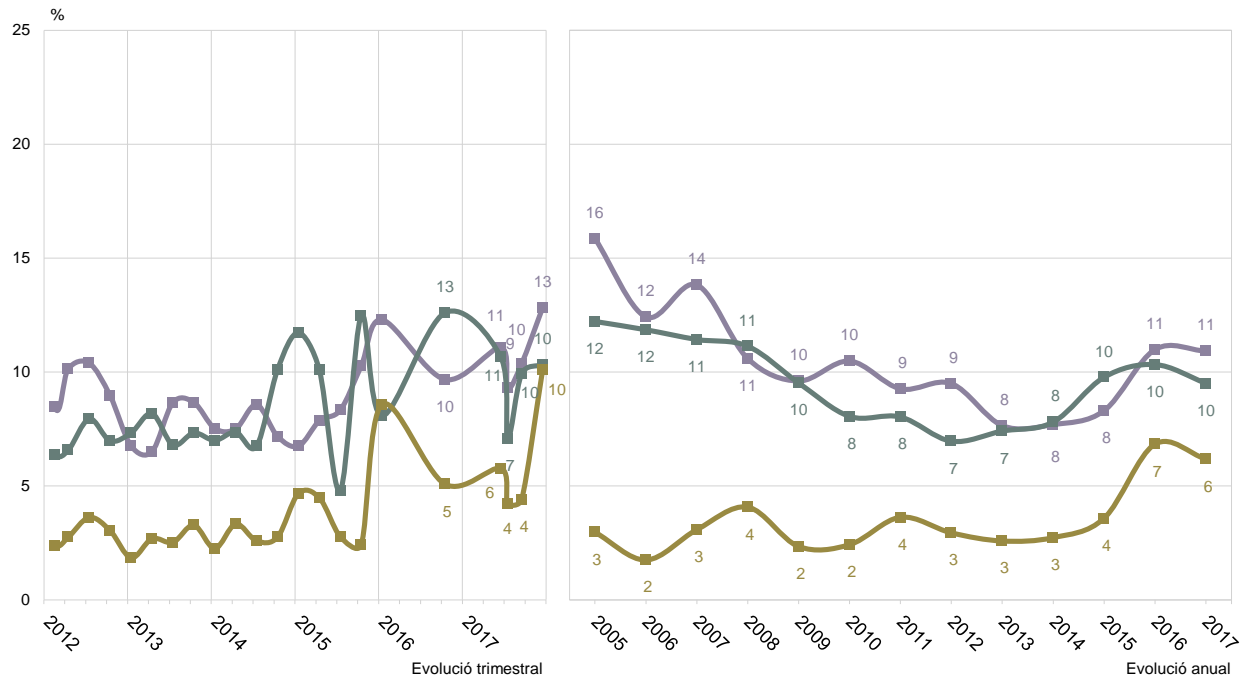
TENDÈNCIA

● >=3%
● < 3% ; > -3%
● <= -3%

PROBLEMA DE LA CIUTAT

PROBLEMA SOBRE ECOLOGIA URBANA - EVOLUCIÓ

PERCEPCIÓ GENERAL



P1.2 Quin diria que és el problema més important que té en aquests moments la ciutat de Barcelona?
 N 4065
 R Espontània

■ Neteja
 ■ Circulaci3 / Tr3nsit
 ■ Contaminaci3 i medi ambient

PROBLEMA DE LA CIUTAT

PROBLEMA SOBRE ECOLOGIA URBANA - ANÀLISI PER TERRITORI

PERCEPCIÓ GENERAL

	(n)	PRIMER %	SEGON %	TERCER %
BARCELONA	(4065)	TURISME 13,8	NETEJA 10,9	CIRCULACIÓ / TRÀNSIT #
EL RAVAL	(183)	CAP / RES 17,0	TURISME 14,1	ACCÈSA L'HABITATGE 7,3
EL BARRI GÒTIC	(64)	TURISME 27,3	INSEGURETAT 12,5	NETEJA 9,1
LA BARCELONETA	(74)	TURISME 25,6	CAP / RES 10,6	NETEJA 8,2
SANT PERE, SANTA CATERINA I LA RIBERA	(93)	NETEJA 14,6	TURISME 14,1	INSEGURETAT 10,5
EL FORT PIENC	(49)	TURISME 20,5	NETEJA 11,8	NO HO SAP 11,0
LA SAGRADA FAMÍLIA	(77)	TURISME 23,1	CIRCULACIÓ / TRÀNSIT 16,3	NETEJA 8,6
LA DRETA DE L'EIXAMPLE	(65)	TURISME 21,5	CIRCULACIÓ / TRÀNSIT 14,2	NETEJA 10,6
L'ANTIGA ESQUERRA DE L'EIXAMPLE	(64)	NETEJA 16,6	NO HO SAP 14,4	ACCÈSA L'HABITATGE 13,3
LA NOVA ESQUERRA DE L'EIXAMPLE	(88)	NETEJA 17,8	CIRCULACIÓ / TRÀNSIT 15,4	TURISME 13,8
SANT ANTONI	(58)	TURISME 18,2	INSEGURETAT 10,1	VALORS SOCIALS NEGATius / MANCA D'EDUCACIÓ CIVISME 9,7
EL POBLE SEC	(90)	TURISME 29,1	NETEJA 12,9	PROBLEMES ASSOCIATS A LA IMMIGRACIÓ 8,2
LA MARINA	(69)	TURISME 13,8	CIRCULACIÓ / TRÀNSIT 8,7	CONTAMINACIÓ I MEDI AMBIENT 8,2
LA FONT DE LA GUATLLA, HOSTA FRANCIS I LA BORDETA	(105)	TURISME 15,2	NETEJA 9,9	NO HO SAP 9,4
SANTS I SANTS-BADAL	(147)	TURISME 15,1	CIRCULACIÓ / TRÀNSIT 10,6	NETEJA 9,7
LESCORTS	(228)	CIRCULACIÓ / TRÀNSIT 17,6	TURISME 16,9	CONTAMINACIÓ I MEDI AMBIENT 11,9
LA MATERNITAT I SANT RAMON	(125)	CONTAMINACIÓ I MEDI AMBIENT 13,7	ASPECTES POLÍTICS 9,8	TURISME 9,0
PEDRALBES	(60)	TURISME 17,4	CIRCULACIÓ / TRÀNSIT 14,3	CONTAMINACIÓ I MEDI AMBIENT 10,8
SARRIÀ, LE TRESTORRES I VALLVIDRERA	(124)	TURISME 14,6	CIRCULACIÓ / TRÀNSIT 13,9	CONTAMINACIÓ I MEDI AMBIENT 8,6
SANT GERVAI - LA BONANOVA I EL PUTXET	(152)	TURISME 13,9	CIRCULACIÓ / TRÀNSIT 11,6	NETEJA 10,7
SANT GERVAI - GALVANY	(129)	CIRCULACIÓ / TRÀNSIT 15,0	NETEJA 10,7	TURISME 9,4
VALLCARCA, EL COLLI LA SALUT	(120)	TURISME 13,3	NETEJA 10,7	CONTAMINACIÓ I MEDI AMBIENT 7,2
LA VILA DE GRÀCIA	(170)	TURISME 22,4	NETEJA 8,9	CAP / RES 8,1
EL CAMP D'EN GRASSOT I GRÀCIA NOVA	(115)	TURISME 20,5	NETEJA 12,8	TRANSPORTS, INFRAESTRUCTURES I COMUNICACIONS 12,0
EL GUINARDÓ	(150)	TURISME 13,8	CIRCULACIÓ / TRÀNSIT 10,7	NETEJA 10,3
EL CARMEL I CAN BARÓ	(96)	TURISME 11,7	NETEJA 10,4	NO HO SAP 8,8
ELSBARRIS DE LA VALL D'HEBRON	(72)	CIRCULACIÓ / TRÀNSIT 15,4	ASPECTES POLÍTICS 8,9	CAP / RES 8,8
HORTA I LA FONT D'EN FARGUES	(86)	CONTAMINACIÓ I MEDI AMBIENT 16,5	NETEJA 14,8	TURISME 12,0
VILAPICINA, PORTA, EL TURÓ DE LA PEIRA I CAN PEGUERA	(171)	NETEJA 9,4	TURISME 9,4	CONTAMINACIÓ I MEDI AMBIENT 8,7
LA GUINEUETA, VERDUN I LA PROSPERITAT	(132)	ATUR / CONDICIONS DE TREBALL 12,6	NETEJA 9,8	CAP / RES 8,0
CANYELLES, LES ROQUETES I LA TRINITAT NOVA	(73)	NETEJA 19,1	INSEGURETAT 7,9	CONTAMINACIÓ I MEDI AMBIENT 7,7
TORRE BARÓ, CIUTAT MERIDIANA I VALLBONA	(37)	ASPECTES POLÍTICS 23,5	TURISME 10,4	CIRCULACIÓ / TRÀNSIT 8,1
LA TRINITAT VELLA, BARÓ DE VIVER I EL BON PASTOR	(66)	CIRCULACIÓ / TRÀNSIT 12,6	ATUR / CONDICIONS DE TREBALL 11,0	CONTAMINACIÓ I MEDI AMBIENT 9,4
SANT ANDREU	(154)	CONTAMINACIÓ I MEDI AMBIENT 13,6	TURISME 9,9	ATUR / CONDICIONS DE TREBALL 9,6
LA SAGRERA, EL CONGRÉS I NAVAS	(185)	NETEJA 20,0	TURISME 13,8	CONTAMINACIÓ I MEDI AMBIENT 10,7
EL CLOT I EL CAMP DE L'ARPA	(110)	NETEJA 14,6	TURISME 14,1	CIRCULACIÓ / TRÀNSIT 8,3
EL PARC, LA LLACUNA I LA VILA OLÍMPICA	(40)	NETEJA 18,9	TURISME 17,5	CIRCULACIÓ / TRÀNSIT 14,5
EL POBLENOU I DIAGONAL MAR	(76)	TURISME 11,3	INSEGURETAT 9,6	ASPECTES POLÍTICS 8,7
EL BESÒS, EL MARESMÈ I PROVENÇALS	(73)	CAP / RES 10,0	TRANSPORTS, INFRAESTRUCTURES I COMUNICACIONS 9,5	ATUR / CONDICIONS DE TREBALL 9,1
SANT MARTÍ, LA VERNEDA I LA PAU	(95)	CIRCULACIÓ / TRÀNSIT 13,3	NETEJA 11,5	NO HO SAP 11,1

P1.2 Quin diria que és el problema més important que té en aquests moments la ciutat de Barcelona?

N 4065
R Espontània

PROBLEMA DEL BARRI

EVOLUCIÓ

PERCEPCIÓ GENERAL

%	EV. TRIMESTRAL						VARIACIÓ			EV. ANUAL	
	2016		2017				Última	Ta'17 -Ta'16	Ta'17- Σ(4últ)	2016	2017
	Hi.	Ta.	Mai./ Juliol	Jul/ Ag.	Set./ Oct.	Ta.					
NETEJA	20,6	15,6	16,5	17,9	19,7	21,0	● 1,3	● 5,4	● 3,6	18,1	18,8
SOROLLS	4,1	6,7	6,3	5,8	8,6	5,4	● -3,2	● -1,3	● -1,4	5,4	6,5
INSEGURETAT	6,7	5,0	4,4	7,1	3,9	5,1	● 1,2	● 0,1	● 0,0	5,8	5,1
CIRCULACIÓ / TRÀNSIT	4,5	4,6	4,4	4,3	4,0	4,7	● 0,7	● 0,1	● 0,4	4,6	4,3
TRANSPORTS, INFRAEST. I COMUNIC.	3,4	2,9	3,9	4,5	3,7	4,4	● 0,7	● 1,5	● 0,7	3,2	4,1
TURISME	3,3	5,2	6,8	7,5	4,6	4,2	● -0,4	● -1,0	● -1,9	4,2	5,8
VALORS SOCIALS NEGATIU / MANCA D'EDUCACIÓ CIVISME	3,3	3,5	3,5	4,1	3,8	4,1	● 0,3	● 0,6	● 0,4	3,4	3,9
MANTENIMENT	4,1	2,9	3,6	1,7	2,7	3,5	● 0,8	● 0,6	● 0,8	3,5	2,9
ESPAIS VERDS	2,3	2,7	2,5	0,8	2,0	2,8	● 0,8	● 0,1	● 0,9	2,5	2,0
ACCÉS A L'HABITATGE	1,4	2,0	3,8	4,6	4,1	2,8	● -1,3	● 0,8	● -0,8	1,7	3,8
URBANISME	1,6	2,3	1,3	1,3	1,5	2,7	● 1,2	● 0,4	● 1,2	2,0	1,7
EQUIPAMENTS I SERVEIS	3,3	3,2	2,5	1,5	1,6	2,0	● 0,4	● -1,2	● -0,2	3,3	1,9
CONTAMINACIÓ I MEDI AMBIENT	2,6	1,0	1,9	0,8	0,6	1,9	● 1,3	● 0,9	● 0,9	1,8	1,3
ATUR / CONDICIONS DE TREBALL	4,3	1,7	0,6	1,0	1,4	1,6	● 0,2	● -0,1	● 0,4	3,0	1,1
PROBLEMES ASSOCIATS A LA IMMIGRACIÓ	2,7	2,4	2,0	4,1	1,7	1,5	● -0,2	● -0,9	● -1,0	2,6	2,3
APARCAMENT	3,4	5,2	4,0	2,4	2,4	1,4	● -1,0	● -3,8	● -2,1	4,3	2,5
POBRESA / INTEGRACIÓ SOCIAL / INDIGENTS	1,6	1,3	0,6	0,6	1,2	1,3	● 0,1	● 0,0	● 0,4	1,4	0,9
OBRES	0,1	1,1	1,2	0,8	0,8	0,8	● 0,0	● -0,3	● -0,2	0,6	0,9
ALTRES	5,3	8,7	6,8	5,4	7,2	4,3	● -2,9	● -4,4	● -2,7	7,0	5,9
TOT / TOTS	0,0	0,0	0,3	0,0	0,0	0,0	● 0,0	● 0,0	● -0,1	0,0	0,1
CAP / RES	16,4	16,4	18,9	20,6	18,7	20,6	● 1,9	● 4,2	● 2,0	16,4	19,7
NS / NC	5,0	5,5	4,4	3,3	6,0	3,6	● -2,4	● -1,9	● -1,2	5,3	4,3
N	(1008)	(1000)	(1000)	(997)	(1000)	(1068)				(2008)	(4065)

P1.2

Quin diria que és el problema més important que té en aquests moments el seu barri?

N 4065
R Espontània

VARIACIÓ

Última: Actual - Onada anterior
Ta'17-Ta'16: Actual - La mateixa onada ara fa un any
Ta'17-Σ(4últ): Actual - La mitjana de les 4 onades anteriors

TENDÈNCIA

● >=3%
● < 3% ; > -3%
● <= -3%

PROBLEMA DEL BARRI

DETALL DEL PROBLEMA SOBRE ECOLOGIA URBANA - EVOLUCIÓ (1/4)

PERCEPCIÓ GENERAL

%	EV. TRIMESTRAL						VARIACIÓ			EV. ANUAL	
	2016		2017				Última	Ta'17 - Ta'16	Ta'17 - Σ(4últ)	2016	2017
	Hi.	Ta.	Mai./ Juliol	Jul/ Ag.	Set./ Oct.	Ta.					
NETEJA	20,6	15,6	16,5	17,9	19,7	21,0	1,3	5,4	3,6	18,1	18,8
NETEJA (NOCONCRETEN)	9,2	2,6	7,3	9,8	8,0	9,6	1,6	7,0	2,7	5,9	8,7
NETEJA DECARRERS	3,9	5,4	3,0	2,8	3,1	3,8	0,7	-1,6	0,2	4,6	3,2
NETEJA DE PARCS I ALTRES ESPAIS PÚBLICS (PLATGES, PLACES...)	0,3	0,3	0,5	0,3	0,6	0,5	-0,1	0,2	0,0	0,3	0,5
BRUTÍCIA GOSSOS	4,9	4,7	3,1	2,4	5,5	4,1	-1,4	-0,6	0,1	4,8	3,8
PINTADES, ENGANXINES, CARTELLS	0,0	0,1	0,0	0,0	0,5	0,3	-0,2	0,2	0,1	0,1	0,2
RECOLLIDA D'ESCOMBRARIES I CONTENIDORS	1,5	0,7	0,4	1,2	0,5	1,4	0,9	0,7	0,7	1,1	0,9
RECOLLIDA SELECTIVA	0,0	0,5	0,1	0,1	0,3	0,4	0,1	-0,1	0,2	0,2	0,2
ALTRES ASPECTES DE NETEJA	0,8	1,3	2,1	1,1	1,2	1,0	-0,2	-0,3	-0,4	1,1	1,4
SOROLLS	4,1	6,7	6,3	5,8	8,6	5,4	-3,2	-1,3	-1,4	5,4	6,5
SOROLLS (NOCONCRETEN)	2,2	2,3	4,3	3,5	6,0	2,5	-3,5	0,2	-1,5	2,3	4,1
SOROLL DEL TRÀNSIT	0,3	2,0	0,1	0,5	0,6	0,8	0,2	-1,2	0,0	1,1	0,5
SOROLL DE MOTOS	0,0	0,1	0,1	0,0	0,1	0,1	0,0	0,0	0,0	0,0	0,1
SOROLLS DE TERRASSES, BARS, DISCOTEQUES, SOROLLS DENIT	1,2	1,4	1,2	1,6	1,1	1,2	0,1	-0,2	-0,1	1,3	1,3
SOROLL DELS VEHICLES DE NETEJA	0,2	0,1	0,2	0,0	0,2	0,2	0,0	0,1	0,1	0,2	0,2
ALTRES ASPECTES DE SOROLLS	0,0	0,8	0,4	0,2	0,5	0,6	0,1	-0,2	0,1	0,4	0,4
CIRCULACIÓ/ TRÀNSIT	4,5	4,6	4,4	4,3	4,0	4,7	0,7	0,1	0,4	4,6	4,3
CIRCULACIÓ/ TRÀNSIT	3,7	3,3	2,8	2,5	2,3	3,4	1,1	0,1	0,7	3,5	2,7
CIRCULACIÓ DE LES BICICLETES	0,5	0,8	1,3	1,2	1,5	1,0	-0,5	0,2	-0,2	0,7	1,2
CIRCULACIÓ DE LES MOTOS	0,0	0,0	0,1	0,1	0,0	0,1	0,1	0,1	0,0	-	0,1
POCS CARRILS BICI	0,1	0,4	0,1	0,0	0,0	0,0	0,0	-0,4	-0,1	0,2	0,0
ACCIDENTS / SEGURETAT VIÀRIA	0,2	0,1	0,1	0,5	0,1	0,1	0,0	0,0	-0,0	0,1	0,2
ALTRES ASPECTES DE CIRCULACIÓ I TRÀNSIT	0,0	0,0	0,1	0,0	0,1	0,1	0,0	0,1	0,0	-	0,1
N	(1008)	(1000)	(1000)	(997)	(1000)	(1068)				(2008)	(4065)

P1.2

Quin diria que és el problema més important que té en aquests moments el seu barri?

N 4065
R Espontània

VARIACIÓ

Última: Actual - Onada anterior
Ta'17-Ta'16: Actual - La mateixa onada ara fa un any
Ta'17-Σ(4últ): Actual - La mitjana de les 4 onades anteriors

TENDÈNCIA

● >=3%
● < 3% ; > -3%
● <= -3%

PROBLEMA DEL BARRI

DETALL DEL PROBLEMA SOBRE ECOLOGIA URBANA - EVOLUCIÓ (2/4)

PERCEPCIÓ GENERAL

%	EV. TRIMESTRAL				VARIACIÓ		EV. ANUAL
	2017				Última	Ta'17 - Σ(4últ)	2017
	Mai./ Juliol	Jul/ Ag.	Set./ Oct.	Ta.			
TRANSPORTS, INFRAEST. I COMUNIC.	3,9	4,5	3,7	4,4	0,7	0,4	4,1
TRANSPORT PÚBLIC INSUFICIENT/DEFICIENT	2,0	2,9	1,8	3,1	1,3	0,8	2,5
FREQÜÈNCIA DE PAS DELS TRANSP. PÚBLICS	0,3	0,1	0,3	0,3	0,0	0,0	0,3
HORARI DELS TRANSPORTS PÚBLICS	0,2	0,1	0,2	0,2	0,0	-0,0	0,2
ACCESSIBILITAT ALS TRANSPORTS PÚBLICS	0,0	0,0	0,0	0,1	0,1	0,1	0,0
PREU DELS TRANSPORTS PÚBLICS	0,1	0,1	0,0	0,0	0,0	-0,1	0,0
METRO (NO CONCRETEN)	0,2	0,2	0,2	0,0	-0,2	-0,2	0,1
XARXA DE METRO INSUFICIENT	0,4	0,1	0,2	0,1	-0,1	-0,1	0,2
OBRES D'INFRASTRUCTURA DEL METRO	0,1	0,0	0,0	0,1	0,1	0,0	0,1
TRAMVIA	-	-	0,1	0,0	-0,1	-0,1	0,0
BICING (NO CONCRETEN)	0,0	0,1	0,0	0,0	0,0	-0,0	0,0
RETARD EN LA CONSTRUCCIÓ DEL'ARRIBADA DE L'AVE	-	-	0,0	0,2	0,2	0,2	0,1
MOLÈSTIES PER LES OBRES DEL'AVE (NO AVARIES RENFE)	-	-	0,0	0,1	0,1	0,1	0,0
ALTRES ASPECTES DEL TRANSPORT PÚBLIC	0,2	0,4	0,2	0,1	-0,1	-0,1	0,2
INFRASTRUCTURES I COMUNICACIONS INSUFICIENTS/DEFICIENTS	0,2	0,4	0,6	0,2	-0,4	-0,2	0,3
XARXA ELÈCTRICA / MAT	0,1	0,0	0,0	0,0	0,0	-0,0	0,0
N	(1000)	(997)	(1000)	(1068)			(4065)

P1.2

Quin diria que és el problema més important que té en aquests moments el seu barri?

N 4065
R Espontània

VARIACIÓ

Última: Actual - Onada anterior
Ta'17-Ta'16: Actual - La mateixa onada ara fa un any
Ta'17-Σ(4últ): Actual - La mitjana de les 4 onades anteriors

TENDÈNCIA

● >=3%
● < 3% ; > -3%
● <= -3%

PROBLEMA DEL BARRI

DETALL DEL PROBLEMA SOBRE ECOLOGIA URBANA - EVOLUCIÓ (3/4)

PERCEPCIÓ GENERAL

%	EV. TRIMESTRAL						VARIACIÓ			EV. ANUAL	
	2016		2017				Última	Ta'17 - Ta'16	Ta'17 - Σ(4últ)	2016	2017
	Hi.	Ta.	Mai./ Juliol	Jul/ Ag.	Set./ Oct.	Ta.					
MANTENIMENT	4,1	2,9	3,6	1,7	2,7	3,5	● 0,8	● 0,6	● 0,8	3,5	2,9
MANTENIMENT DELA CIUTAT (NO CONCRETEN)	0,2	0,3	0,3	0,1	0,2	0,7	● 0,5	● 0,4	● 0,5	0,2	0,3
PAVIMENTACIÓ DE CARRERS (MANTENIMENT VORERES,...)	1,9	1,4	1,8	0,6	1,2	1,6	● 0,4	● 0,2	● 0,3	1,6	1,3
MOBILIARI URBÀ	0,2	0,1	0,3	0,2	0,2	0,0	● -0,2	● -0,1	● -0,2	0,2	0,2
ENLLUMENAT	1,1	0,3	0,7	0,2	0,3	1,0	● 0,7	● 0,7	● 0,6	0,7	0,5
ABANDONAMENT/ ENVELLIMENT	0,5	0,8	0,2	0,6	0,4	0,2	● -0,2	● -0,6	● -0,3	0,7	0,4
ALTRES ASPECTES DE MANTENIMENT	0,3	0,0	0,1	0,1	0,4	0,0	● -0,4	● 0,0	● -0,2	0,1	0,2
ESPAIS VERDS	2,3	2,7	2,5	0,8	2,0	2,8	● 0,8	● 0,1	● 0,9	2,5	2,0
MANCA D'ESPAIS VERDS	1,7	1,8	1,5	0,3	1,0	1,3	● 0,3	● -0,5	● 0,2	1,7	1,0
MANCA DE PARCS INFANTILS	0,1	0,2	0,5	0,0	0,2	0,3	● 0,1	● 0,1	● 0,0	0,2	0,2
PLACES DURES	0,0	0,0	0,4	0,0	0,0	0,0	● 0,0	● 0,0	● -0,1	0,0	0,0
MANTENIMENT ESPAIS VERDS	0,5	0,5	0,1	0,2	0,4	0,6	● 0,2	● 0,1	● 0,3	0,5	0,4
ALTRES ASPECTES DELS ESPAIS VERDS	0,1	0,2	0,0	0,3	0,4	0,6	● 0,2	● 0,4	● 0,4	0,1	0,3
N	(1008)	(1000)	(1000)	(997)	(1000)	(1068)				(2008)	(4065)

P1.2 Quin diria que és el problema més important que té en aquests moments el seu barri? **N** 4065 **R** Espontània

VARIACIÓ

Última: Actual - Onada anterior
Ta'17-Ta'16: Actual - La mateixa onada ara fa un any
Ta'17-Σ(4últ): Actual - La mitjana de les 4 onades anteriors

TENDÈNCIA

● >=3%
● < 3% ; > -3%
● <= -3%

PROBLEMA DEL BARRI

DETALL DEL PROBLEMA SOBRE ECOLOGIA URBANA - EVOLUCIÓ (4/4)

PERCEPCIÓ GENERAL

%	EV. TRIMESTRAL						VARIACIÓ			EV. ANUAL	
	2016		2017				Última	Ta'17 - Ta'16	Ta'17 - Σ(4últ)	2016	2017
	Hi.	Ta.	Mai./ Juliol	Jul/ Ag.	Set./ Oct.	Ta.					
URBANISME	1,6	2,3	1,3	1,3	1,5	2,7	● 1,2	● 0,4	● 1,2	2,0	1,7
URBANISME	0,1	1,0	0,3	0,4	0,3	0,2	● -0,1	● -0,8	● -0,3	0,6	0,3
ACCESSIBILITAT	1,4	0,0	0,5	0,2	0,3	1,1	● 0,8	● 1,1	● 0,8	0,7	0,5
RELLEU DELS CARRERS / ESCALES MECÀNIQUES	0,0	0,5	0,4	0,3	0,5	0,6	● 0,1	● 0,1	● 0,2	0,2	0,4
REHABILITACIÓ D'HABITATGES/FAÇANES/ASCENSORS	0,0	0,3	0,0	0,2	0,0	0,3	● 0,3	● 0,0	● 0,1	0,1	0,1
ESPECULACIÓ URBANÍSTICA	0,0	0,1	0,0	0,0	0,0	0,5	● 0,5	● 0,4	● 0,5	0,0	0,1
PROJECTES GLÒRIES	0,0	0,3	0,0	0,1	0,0	0,0	● 0,0	● -0,3	● -0,1	0,2	0,0
ALTRES PROJECTES URBANÍSTICS	0,0	0,0	0,0	0,0	0,0	0,1	● 0,1	● 0,1	● 0,1	0,0	0,1
MODEL DE CREIXEMENT URBANÍSTIC	0,0	0,0	0,0	0,0	0,2	0,0	● -0,2	● 0,0	● -0,0	0,0	0,0
ALTRES ASPECTES D'URBANISME	0,2	0,1	0,1	0,1	0,3	0,0	● -0,3	● -0,1	● -0,1	0,1	0,1
CONTAMINACIÓ I MEDI AMBIENT	2,6	1,0	1,9	0,8	0,6	1,9	● 1,3	● 0,9	● 0,9	1,8	1,3
CONTAMINACIÓ	2,4	1,0	1,8	0,7	0,6	1,9	● 1,3	● 0,9	● 0,9	1,7	1,3
ALTRES ASPECTES DE CONTAMINACIÓ I MEDI AMBIENT	0,2	0,0	0,1	0,1	0,0	0,0	● 0,0	● 0,0	● -0,0	0,1	0,0
OBRES	0,1	1,1	1,2	0,8	0,6	0,2	● -0,4	● -0,9	● -0,8	0,6	0,4
OBRES	0,1	1,1	1,2	0,8	0,6	0,2	● -0,4	● -0,9	● -0,8	0,6	0,4
N	(1008)	(1000)	(1000)	(997)	(1000)	(1068)				(2008)	(4065)

P1.2

Quin diria que és el problema més important que té en aquests moments el seu barri?

N 4065
R Espontània

VARIACIÓ

Última: Actual - Onada anterior
Ta'17-Ta'16: Actual - La mateixa onada ara fa un any
Ta'17-Σ(4últ): Actual - La mitjana de les 4 onades anteriors

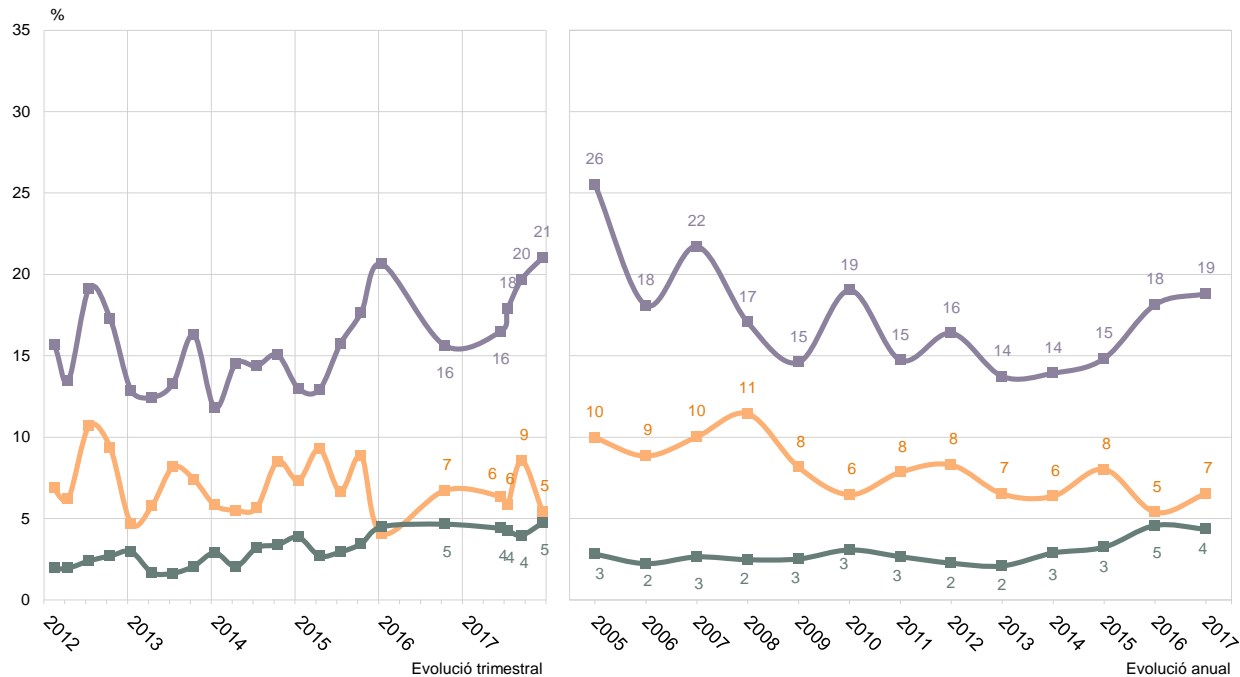
TENDÈNCIA

● >=3%
● < 3% ; > -3%
● <= -3%

PROBLEMA DEL BARRI

PROBLEMA SOBRE ECOLOGIA URBANA - EVOLUCIÓ

PERCEPCIÓ GENERAL



P1.2 Quin diria que és el problema més important que té en aquests moments el seu barri?

N 4065
R Espontània

■ Neteja
■ Sorolls
■ Circulaci3 / Tr3nsit

PROBLEMA DEL BARRI

PROBLEMA SOBRE ECOLOGIA URBANA - ANÀLISI PER TERRITORI

PERCEPCIÓ GENERAL

BARCELONA	(n)	PRIMER		SEGON		TERCER	
		CAP / RES	%	NETEJA	%	SOROLLS	#
BARCELONA	(4065)	CAP / RES	19,7	NETEJA	18,8	SOROLLS	#
EL RAVAL	(183)	CAP / RES	18,9	NETEJA	13,7	DROGUES	11,8
EL BARRI GÒTIC	(64)	TURISME	34,9	NETEJA	20,9	SOROLLS	17,7
LA BARCELONETA	(74)	TURISME	31,2	NETEJA	16,8	VALORS SOCIALS NEGATIUS/ MANCA D'EDUCACIÓ CIVISME	10,6
SANT PERE, SANTA CATERINA I LA RIBERA	(93)	NETEJA	19,3	TURISME	15,4	INSEGURETAT	13,0
EL FORT PIENC	(49)	CAP / RES	18,2	TURISME	15,4	NETEJA	11,5
LA SAGRADA FAMÍLIA	(77)	TURISME	32,0	CAP / RES	17,4	NETEJA	13,4
LA DRETA DE L'EIXAMPLE	(65)	CAP / RES	28,1	NETEJA	15,5	SOROLLS	10,9
L'ANTIGA ESQUERRA DE L'EIXAMPLE	(64)	NETEJA	17,3	NO HO SAP	17,3	ACCÉSA L'HABITATGE	14,7
LA NOVA ESQUERRA DE L'EIXAMPLE	(88)	CAP / RES	17,8	NETEJA	17,4	CIRCULACIÓ / TRÀNSIT	9,9
SANT ANTONI	(58)	NETEJA	16,0	CAP / RES	11,5	PROBLEMES ASSOCIATS A LA IMMIGRACIÓ	9,2
EL POBLE SEC	(90)	CAP / RES	19,4	NETEJA	18,7	TURISME	12,8
LA MARINA	(69)	NETEJA	27,4	TRANSPORTS, INFRAESTRUCTURES I COMUNICACIONS	22,8	INSEGURETAT	9,3
LA FONT DE LA GUATLLA, HOSTAFRANCS I LA BORDETA	(105)	NETEJA	24,6	CAP / RES	21,6	SOROLLS	5,6
SANT SI SANT S'ADAL	(147)	NETEJA	19,4	CAP / RES	19,0	INSEGURETAT	10,2
LES CORTS	(228)	CAP / RES	29,8	NETEJA	18,8	CIRCULACIÓ / TRÀNSIT	13,3
LA MATERNITAT I SANT RAMON	(125)	CAP / RES	20,7	NETEJA	9,5	NO HO SAP	8,4
PEDRALBES	(60)	CAP / RES	17,5	NETEJA	16,9	TRANSPORTS, INFRAESTRUCTURES I COMUNICACIONS	14,9
SARRIÀ, L'ESTRETORRES I VALLVIDRERA	(124)	CAP / RES	16,9	NETEJA	16,8	TRANSPORTS, INFRAESTRUCTURES I COMUNICACIONS	8,3
SANT GERVAI-LA BONANOVIA I EL PUTXET	(152)	CAP / RES	23,3	NETEJA	21,4	SOROLLS	8,9
SANT GERVAI-GALVANY	(129)	CAP / RES	30,7	SOROLLS	15,6	NETEJA	11,6
VALLCARCA, EL COLL I LA SALUT	(120)	NETEJA	20,0	CAP / RES	17,3	TURISME	8,5
LA VILA DE GRÀCIA	(170)	CAP / RES	26,3	TURISME	17,8	NETEJA	13,0
EL CAMP D'EN GRASSOT I GRÀCIA NOVA	(115)	NETEJA	22,9	CAP / RES	20,8	TRANSPORTS, INFRAESTRUCTURES I COMUNICACIONS	10,8
EL GUINARDÓ	(150)	CAP / RES	26,4	NETEJA	17,6	TRANSPORTS, INFRAESTRUCTURES I COMUNICACIONS	11,3
EL CARMEL I CAN BARÓ	(96)	NETEJA	25,4	CAP / RES	18,4	URBANISME	12,7
ELS BARRIS DE LA VALL D'HEBRON	(72)	CAP / RES	15,6	NETEJA	14,1	SOROLLS	10,3
HORTA I LA FONT D'EN FARGUES	(86)	NETEJA	20,0	TRANSPORTS, INFRAESTRUCTURES I COMUNICACIONS	16,7	CAP / RES	10,2
VILA PICINA, PORTA, EL TURÓ DE LA PEIRA I CAN PEQUERA	(171)	CAP / RES	28,9	NETEJA	18,0	INSEGURETAT	7,7
LA QUINEUETA, VERDUN I LA PROSPERITAT	(132)	CAP / RES	29,4	NETEJA	16,7	INSEGURETAT	10,0
CANYELLES, LES ROQUETES I LA TRINITAT NOVA	(73)	NETEJA	30,2	NETEJA	18,5	INSEGURETAT	8,4
TORRE BARÓ, CIUTAT MERIDIANA I VALLBONA	(37)	CAP / RES	14,9	INSEGURETAT	14,1	VALORS SOCIALS NEGATIUS/ MANCA D'EDUCACIÓ CIVISME	9,3
LA TRINITAT VELLA, BARÓ DE VIVER I EL BON PASTOR	(66)	NETEJA	23,8	INSEGURETAT	16,0	CAP / RES	8,6
SANT ANDREU	(154)	CAP / RES	31,0	NETEJA	13,4	ACCÉSA L'HABITATGE	7,5
LA SAGRERA, EL CONGRÉS I NAVAS	(185)	NETEJA	28,7	CAP / RES	18,0	INSEGURETAT	7,2
EL CLOT I EL CAMP DE L'ARPA	(110)	NETEJA	29,4	CAP / RES	20,3	SOROLLS	9,7
EL PARC, LA LLAÇUNA I LA VILA OLÍMPICA	(40)	NETEJA	25,3	SOROLLS	19,5	TURISME	12,3
EL POBLENOU I DIA GONAL MAR	(76)	NETEJA	26,4	CAP / RES	14,0	TURISME	11,7
EL BÈSOS, EL MARESME I PROVENÇALS	(73)	CAP / RES	23,6	NO HO SAP	13,1	ATUR / CONDICIONS DE TREBALL	10,3
SANT MARTÍ, LA VERNEDA I LA PAU	(95)	NETEJA	21,5	INSEGURETAT	14,5	CAP / RES	13,4

P1.2

Quin diria que és el problema més important que té en aquests moments el seu barri?

N 4065

R Espontània

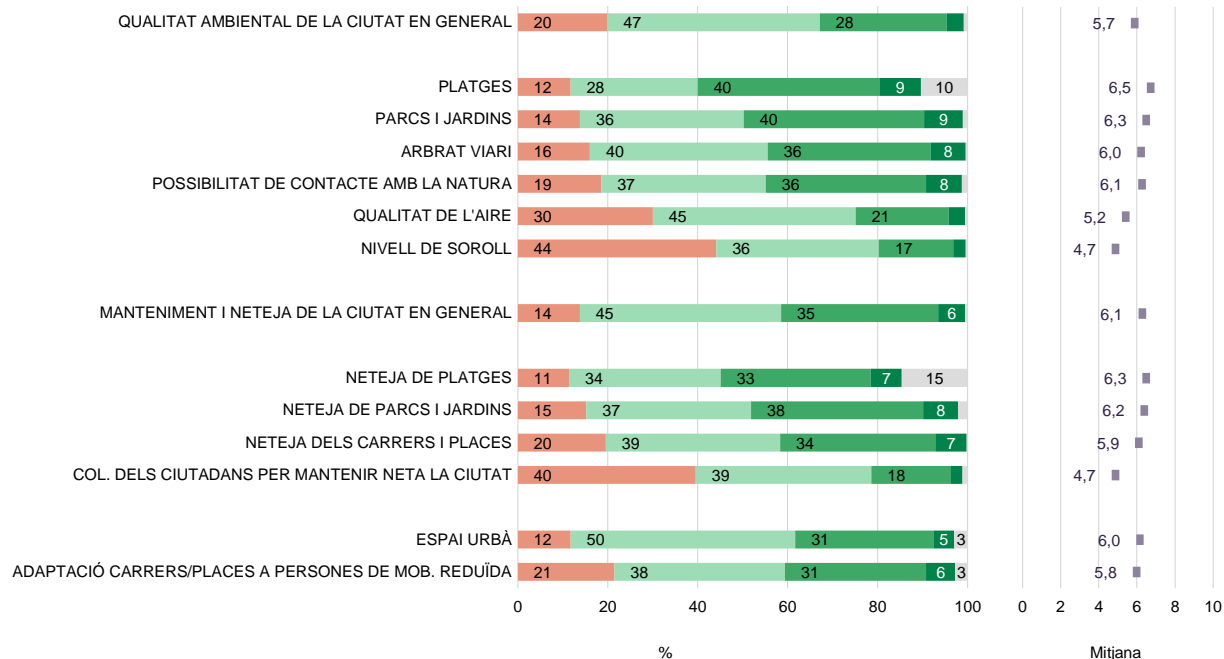
02

Valoracions de ciutat



RESUM

VALORACIONS DE CIUTAT



P1.3 Centrant-nos en la ciutat de Barcelona, com valora cadascun dels següents aspectes:

N 4065
R 0=Més baixa; 10=Més alta

Suspès (0 a 4)
Aprovat (5 a 6)
Notable (7 a 8)
Excel·lent (9 a 10)
NS / NC

RESUM EVOLUCIÓ

VALORACIONS DE CIUTAT

Puntuacions mitjanes	EV. TRIMESTRAL						VARIACIÓ			EV. ANUAL	
	2016		2017				Última	Ta'17 -Ta'16	Ta'17- Σ(4últ)	2016	2017
	Hi.	Ta.	Mai./ Juliol	Jul/ Ag.	Set./ Oct.	Ta.					
QUALITAT AMBIENTAL DELA CIUTAT EN GENERAL	5,5	5,6	5,7	5,6	5,8	5,7	↘ -0,1	↘ 0,1	↘ 0,1	5,5	5,7
PLATGES	6,9	6,5	6,5	6,3	6,6	6,4	↘ -0,2	↘ -0,1	↘ -0,1	6,7	6,5
PARCS I JARDINS	6,1	6,2	6,3	6,2	6,4	6,2	↘ -0,2	↘ 0,0	↘ -0,0	6,2	6,3
ARBRAT VIARI	5,9	6,0	6,0	6,1	6,2	6,1	↘ -0,1	↘ 0,1	↘ 0,0	5,9	6,0
POSSIBILITAT DE CONTACTE AMB LA NATURA	5,9	6,0	6,1	6,0	6,1	6,0	↘ -0,1	↘ 0,0	↘ -0,0	5,9	6,1
QUALITAT DEL 'AIRE	5,1	5,0	5,2	5,2	5,3	5,2	↘ -0,1	↘ 0,2	↘ -0,0	5,1	5,2
NIVELL DESOROLL	5,0	4,4	4,7	4,7	4,6	4,8	↘ 0,2	↗ 0,4	↘ 0,1	4,7	4,7
MANTENIMENT I NETEJA DELA CIUTAT EN GENERAL	5,8	6,0	6,1	6,0	6,2	6,0	↘ -0,2	↘ 0,0	↘ -0,0	5,9	6,1
NETEJA DE PARCS I JARDINS	5,9	6,1	6,2	6,1	6,2	6,2	↘ 0,0	↘ 0,1	↘ 0,0	6,0	6,2
NETEJA DE PLATGES	6,5	6,2	6,3	6,1	6,4	6,1	↘ -0,3	↘ -0,1	↘ -0,2	6,4	6,2
NETEJA DELS CARRERS I PLACES	5,6	5,8	5,9	5,8	6,0	6,0	↘ 0,0	↗ 0,2	↘ 0,1	5,7	5,9
COL. DELS CIUTADANS PER MANTENIR NETA LA CIUTAT	4,5	4,6	4,7	4,7	4,9	4,8	↘ -0,1	↗ 0,2	↘ 0,1	4,6	4,8
ESPAI URBÀ URBÀ (ORDENACIÓ DE L'ESPAI, ELS EDIFICIS I EL MEDI AMBIENT)	5,7	6,1	6,0	6,0	6,1	6,0	↘ -0,1	↘ -0,1	↘ -0,1	5,9	6,0
ADAPTACIÓ DELS CARRERS I PLACES PER A PERSONES DE MOBILITAT REDUÏDA	5,6	5,7	5,8	5,8	6,0	5,7	↘ -0,3	↘ 0,0	↘ -0,1	5,6	5,8
N	(1008)	(1000)	(1000)	(997)	(1000)	(1068)				(2008)	(4065)

P1.3

Centrant-nos en la ciutat de Barcelona, com valora cadascun dels següents aspectes:

N 4065

R 0=Més baixa; 10=Més alta

VARIACIÓ

Última: Actual - Onada anterior
Ta'17-Ta'16: Actual - La mateixa onada ara fa un any
Ta'17-Σ(4últ): Actual - La mitjana de les 4 onades anteriors

TENDÈNCIA

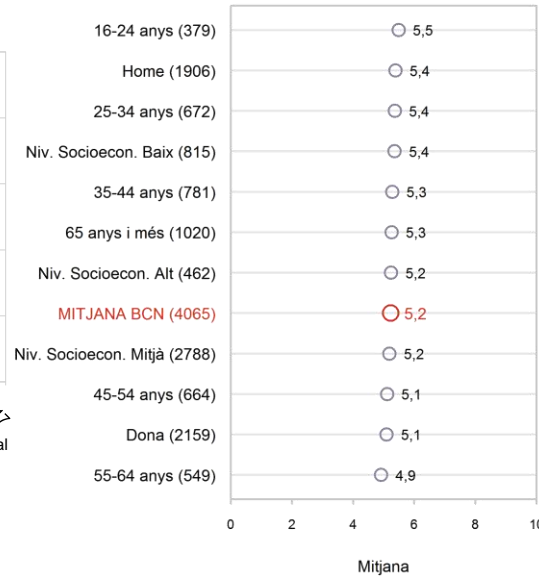
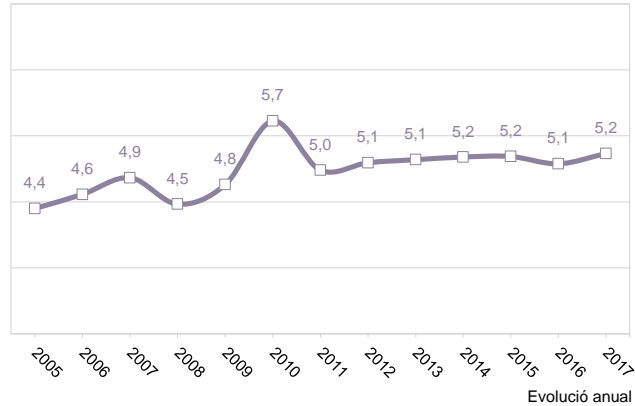
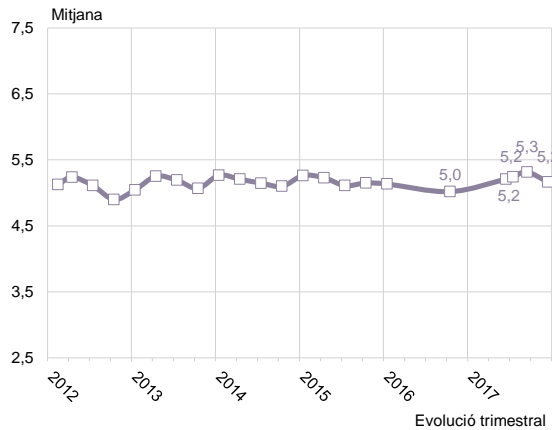
↗ ≥ 0,3
↘ < 0,3; > 0,1
↔ ≤ 0,1; ≥ -0,1

↘ < -0,1; > -0,3
↙ ≤ -0,3

QUALITAT DE L'AIRE

EVOLUCIÓ / PERFIL SOCIOLÒGIC


VALORACIÓ DE CIUTAT



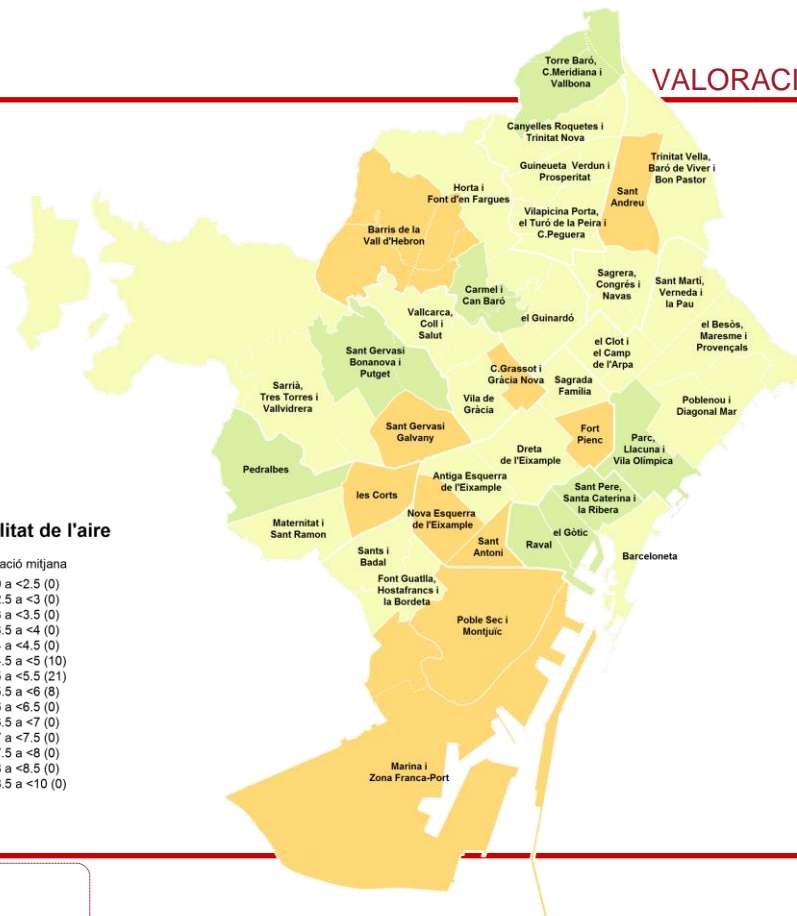
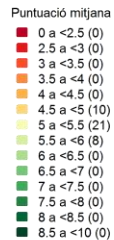
QUALITAT DE L'AIRE

ANÀLISI PER TERRITORI

VALORACIONS DE CIUTAT



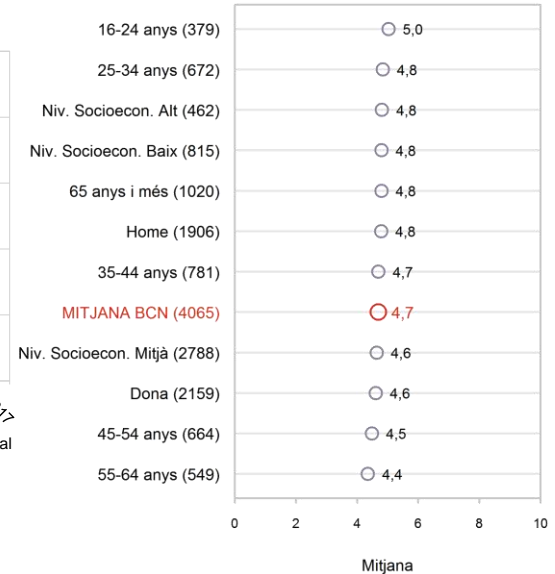
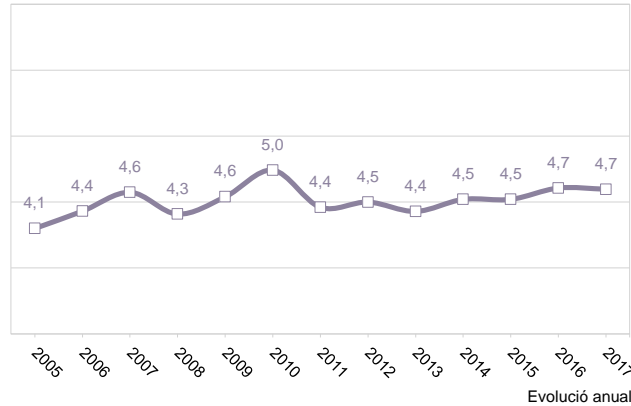
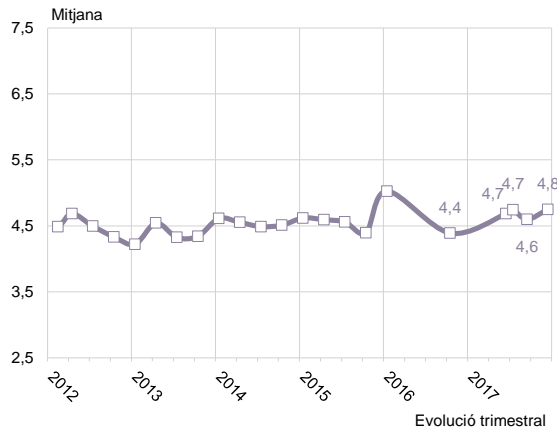
Qualitat de l'aire



NIVELL DE SOROLL

EVOLUCIÓ / PERFIL SOCIOLÒGIC

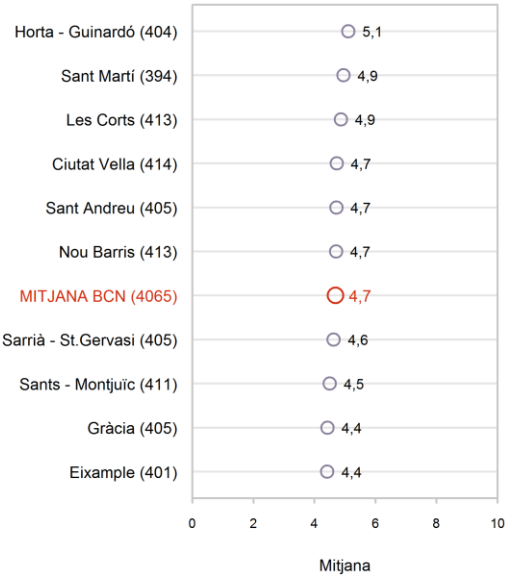
VALORACIONS DE CIUTAT



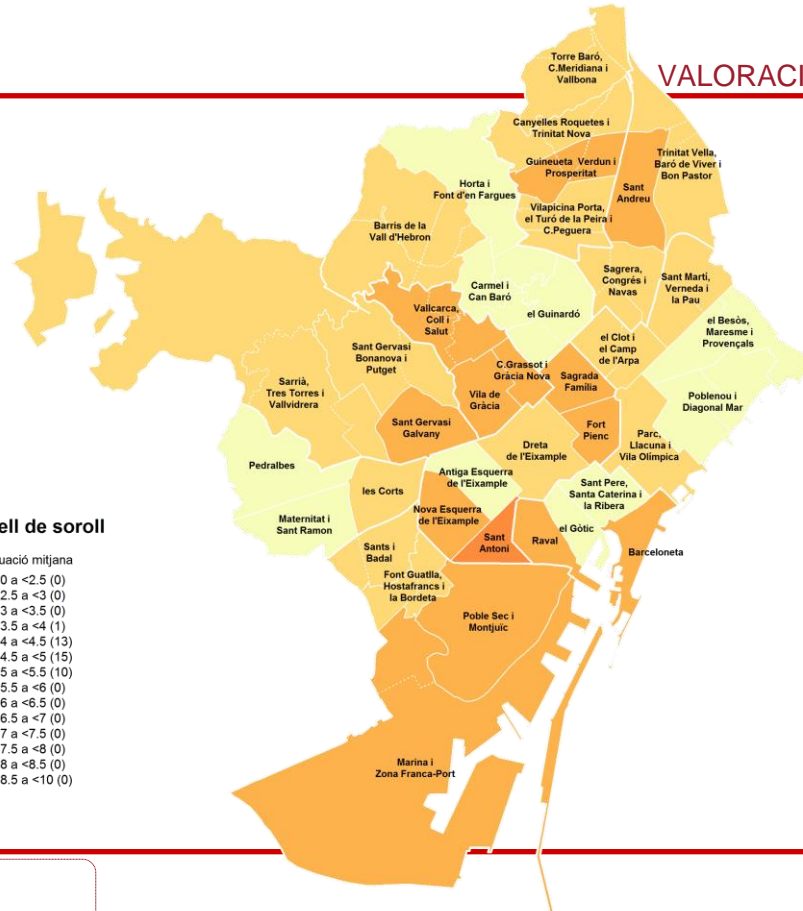
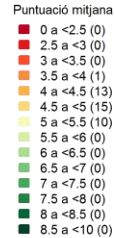
NIVELL DE SOROLL

ANÀLISI PER TERRITORI

VALORACIONS DE CIUTAT



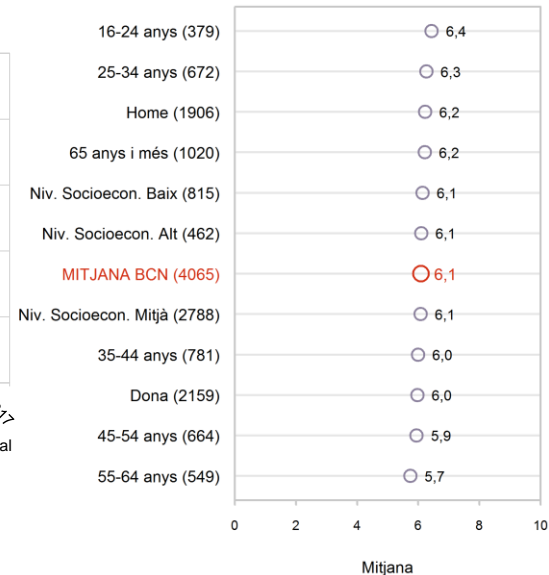
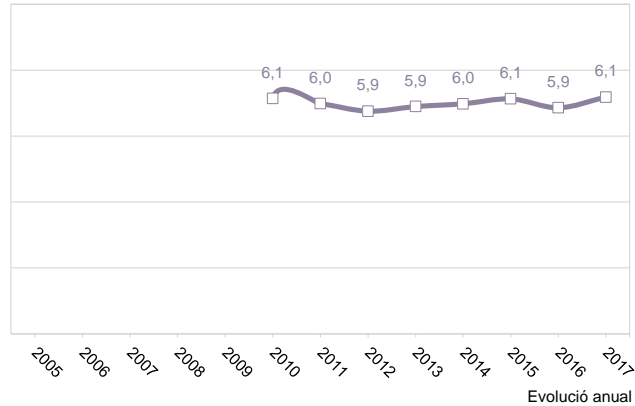
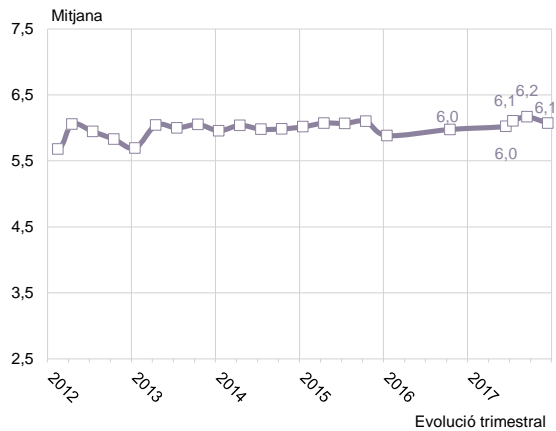
Nivell de soroll



ARBRAT VIARI

EVOLUCIÓ / PERFIL SOCIOLÒGIC

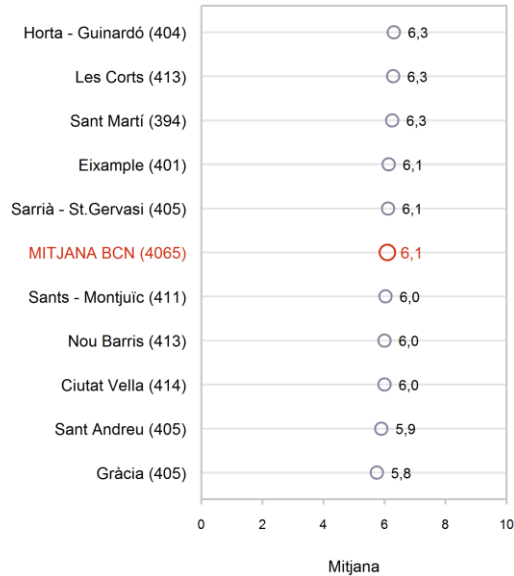
VALORACIONS DE CIUTAT



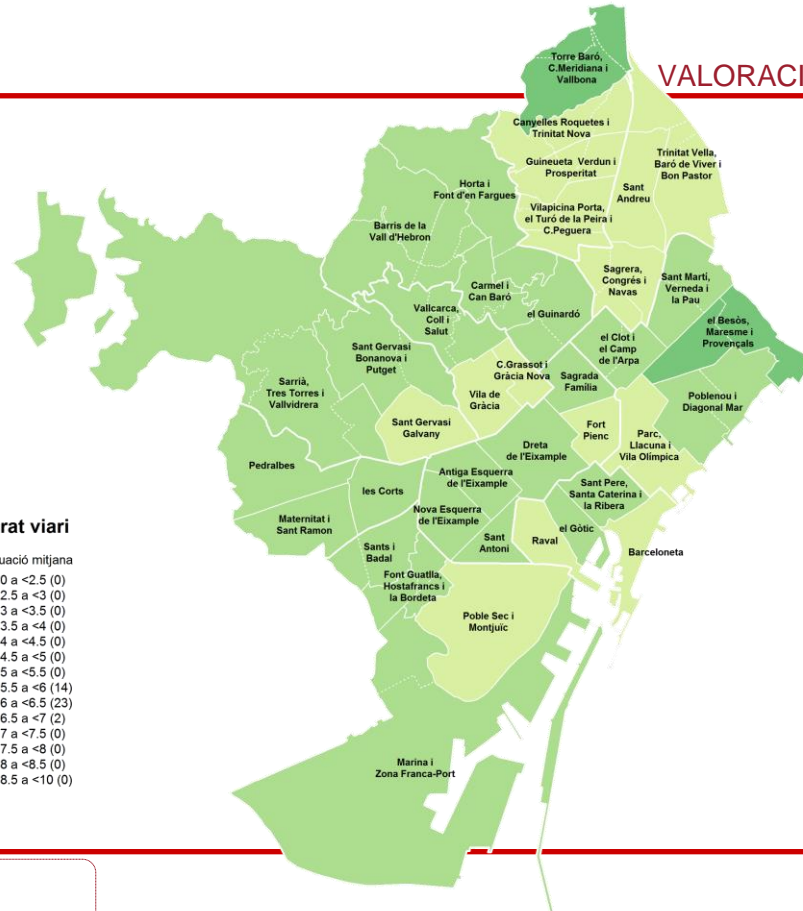
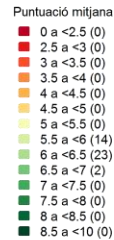
ARBRAT VIARI

ANÀLISI PER TERRITORI

VALORACIÓ DE CIUTAT




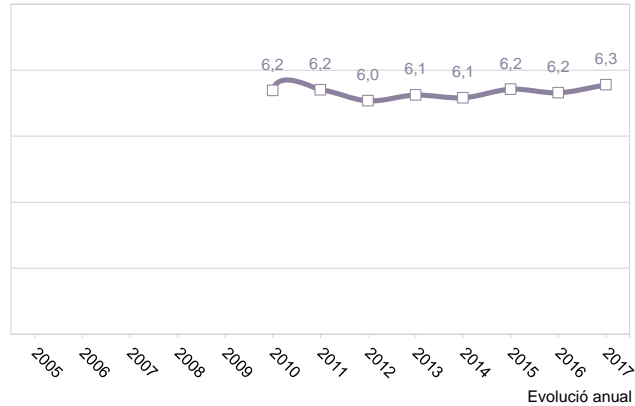
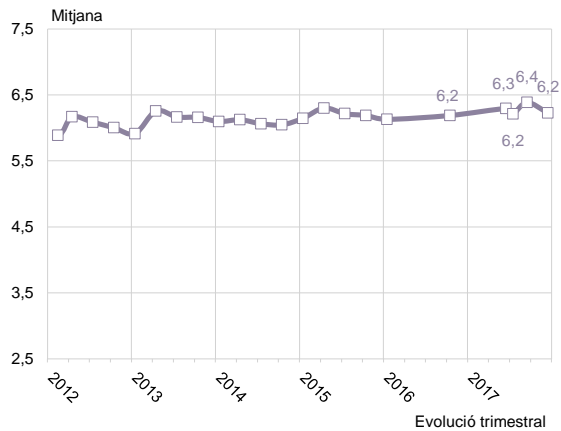
Arbrat viari



PARCS I JARDINS

EVOLUCIÓ / PERFIL SOCIOLÒGIC

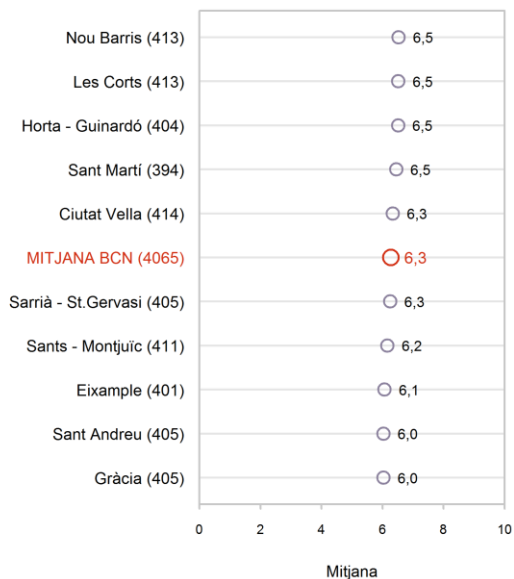
VALORACIONS DE CIUTAT



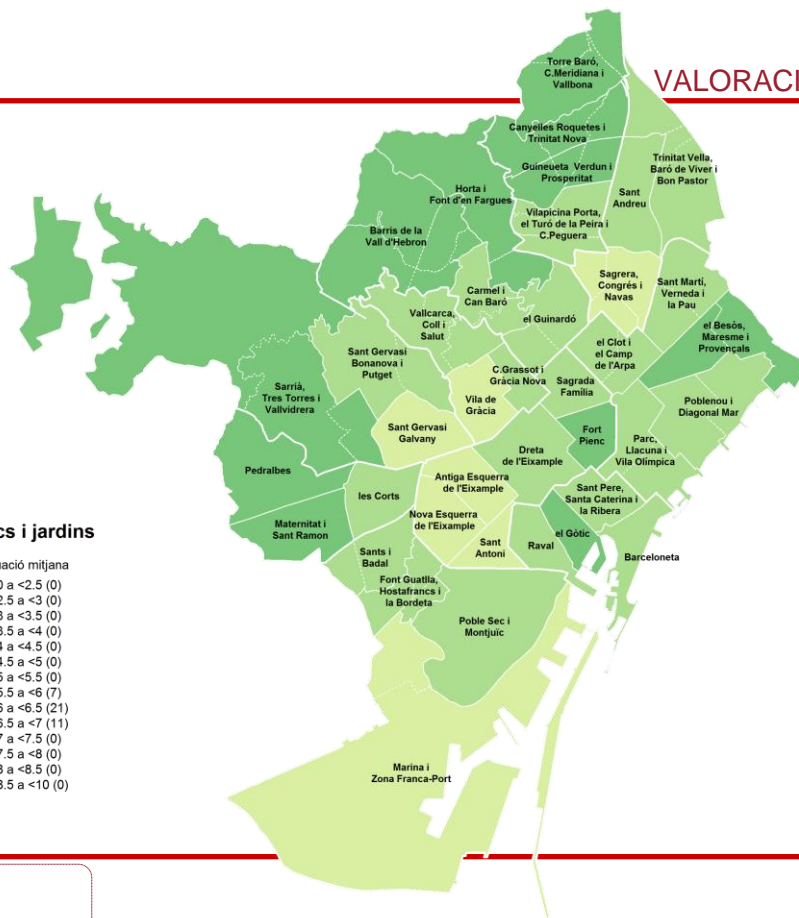
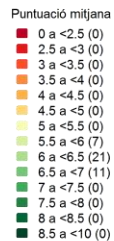
PARCS I JARDINS

ANÀLISI PER TERRITORI

VALORACIONS DE CIUTAT



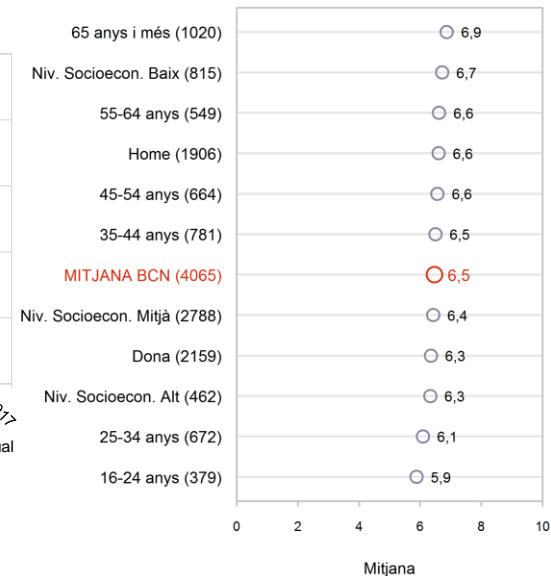
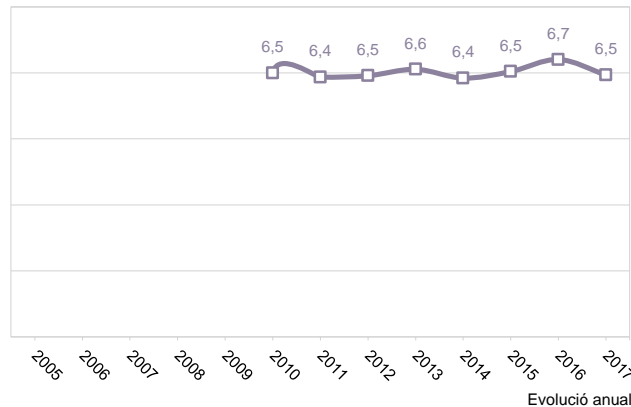
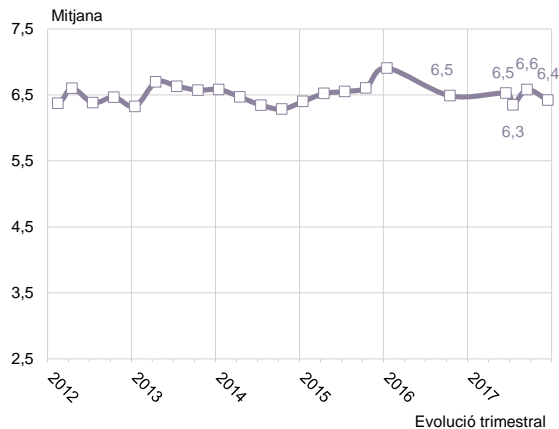
Parcs i jardins



PLATGES

EVOLUCIÓ / PERFIL SOCIOLÒGIC

VALORACIONS DE CIUTAT




P1.3 Centrant-nos en la ciutat de Barcelona, com valora cadascun dels següents aspectes:

N 4065
R 0=Més baixa; 10=Més alta

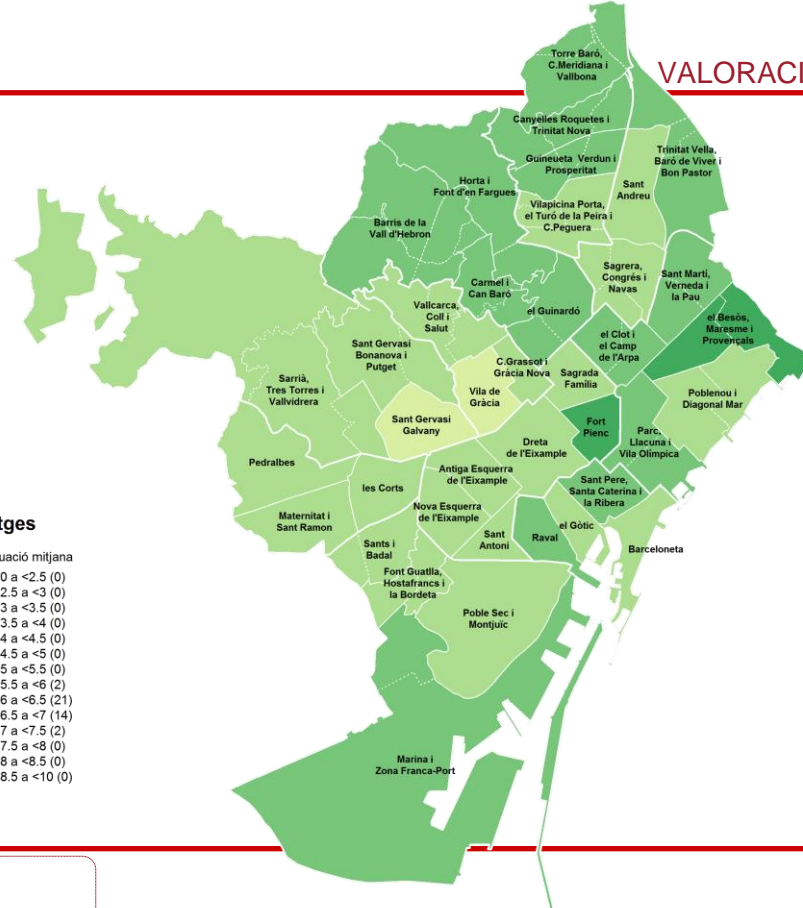
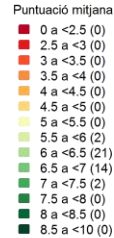
PLATGES

ANÀLISI PER TERRITORI

VALORACIONS DE CIUTAT



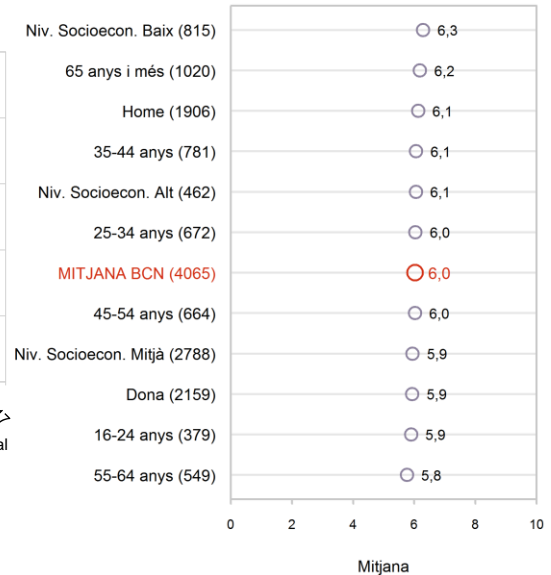
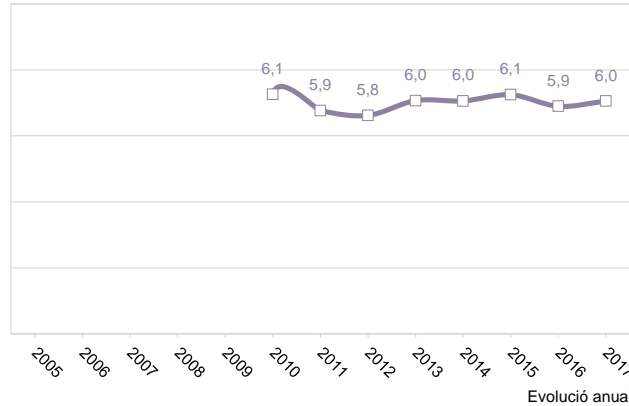
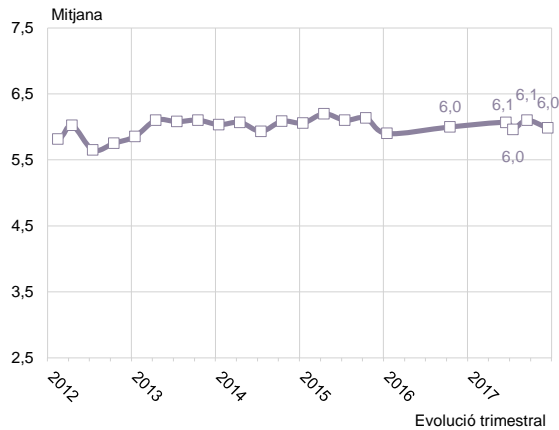
Platges



POSSIBILITAT DE CONTACTE AMB LA NATURA

EVOLUCIÓ / PERFIL SOCIOLÒGIC

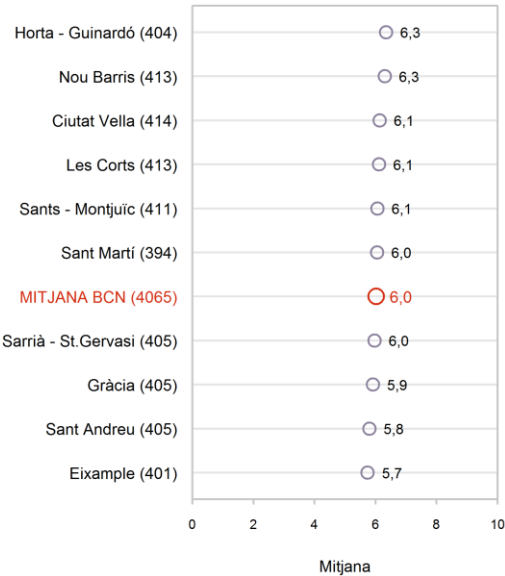
VALORACIONS DE CIUTAT



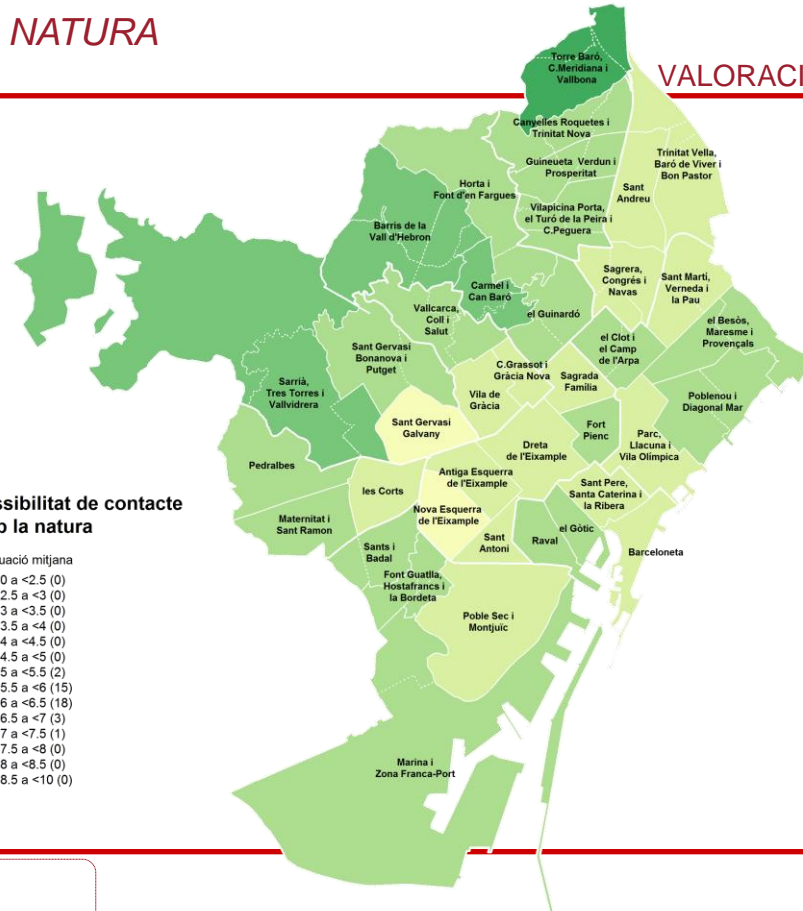
POSSIBILITAT DE CONTACTE AMB LA NATURA

ANÀLISI PER TERRITORI

VALORACIONS DE CIUTAT



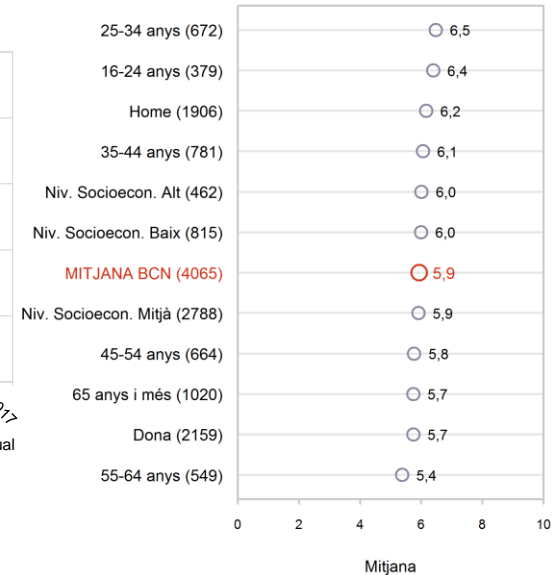
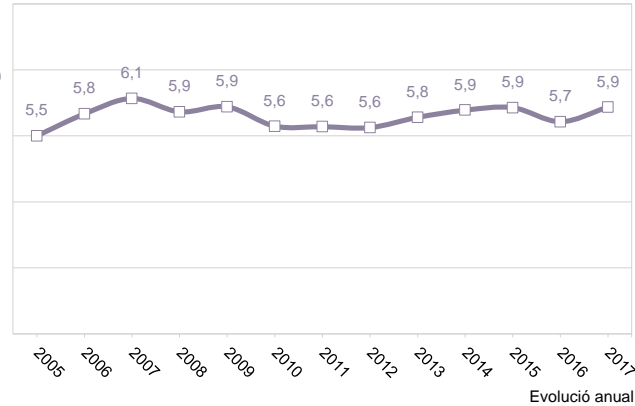
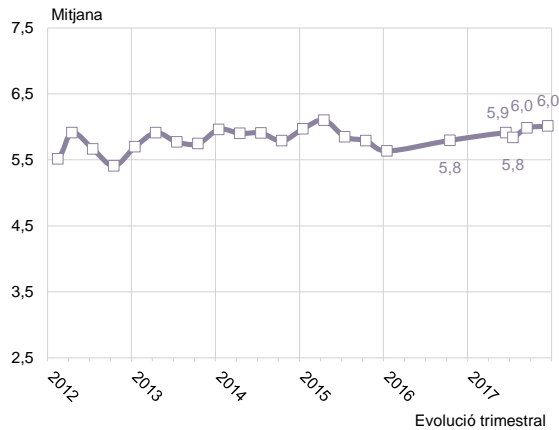
Possibilitat de contacte amb la natura



NETEJA DELS CARRERS I PLACES

EVOLUCIÓ / PERFIL SOCIOLÒGIC


VALORACIONS DE CIUTAT



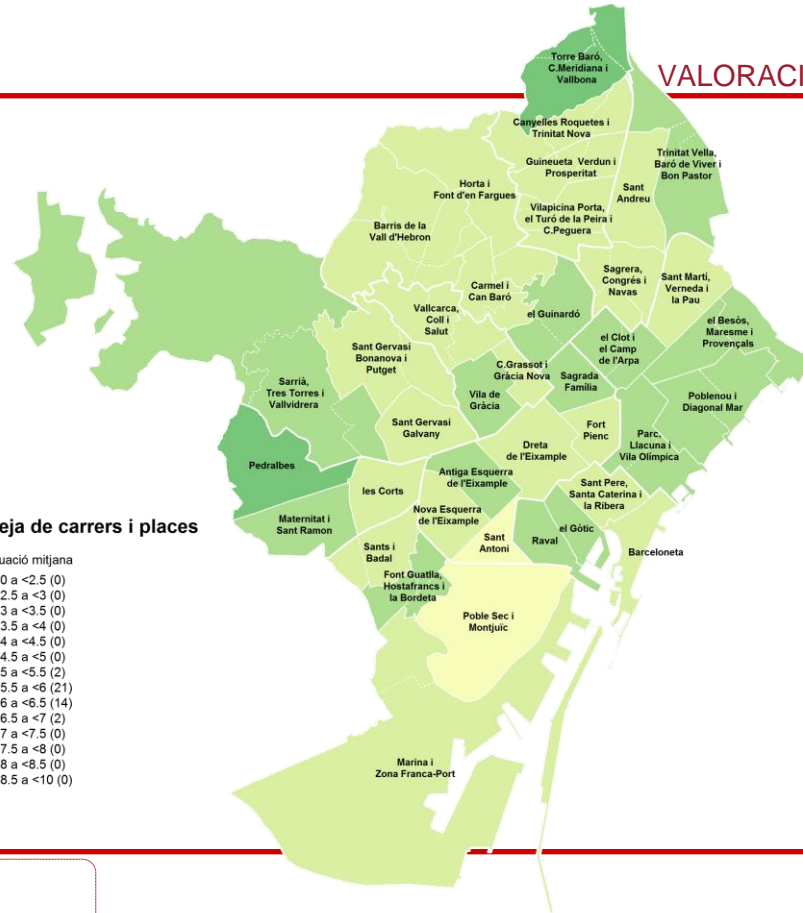
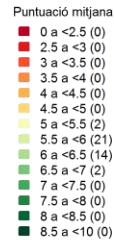
NETEJA DELS CARRERS I PLACES

ANÀLISI PER TERRITORI

VALORACIONS DE CIUTAT



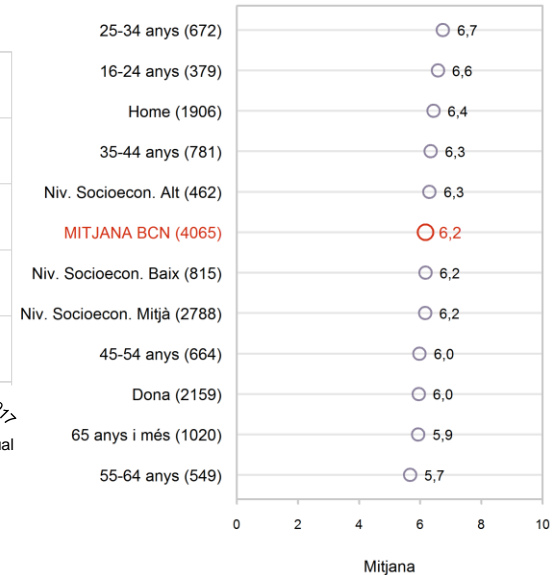
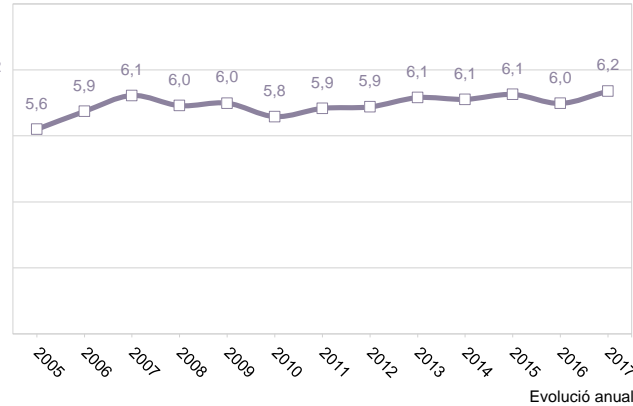
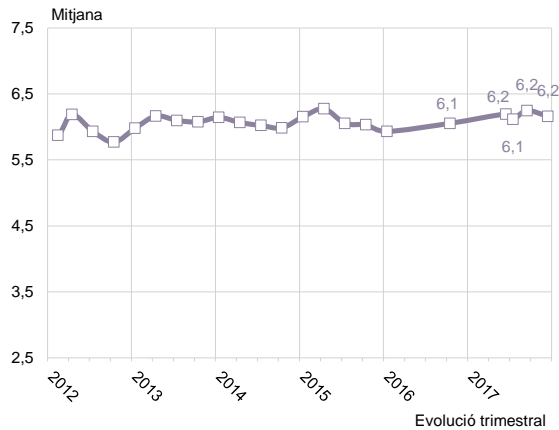
Neteja de carrers i places



NETEJA DE PARCS I JARDINS

EVOLUCIÓ / PERFIL SOCIOLÒGIC


VALORACIONS DE CIUTAT



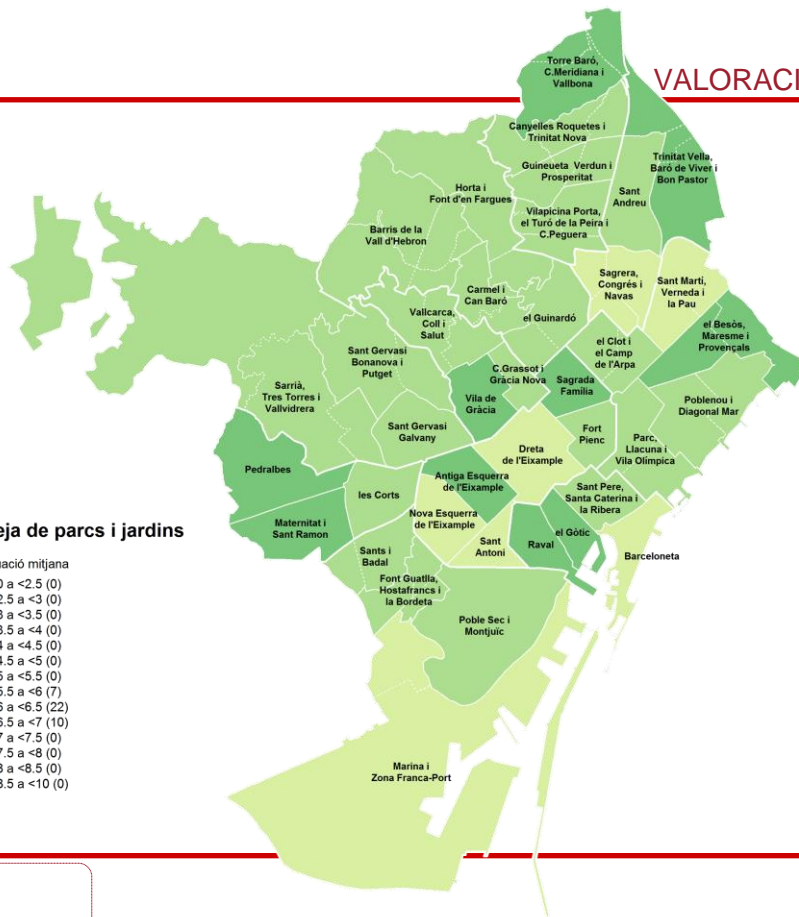
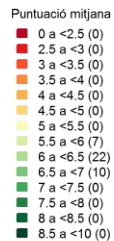
NETEJA DE PARCS I JARDINS

ANÀLISI PER TERRITORI

VALORACIONS DE CIUTAT



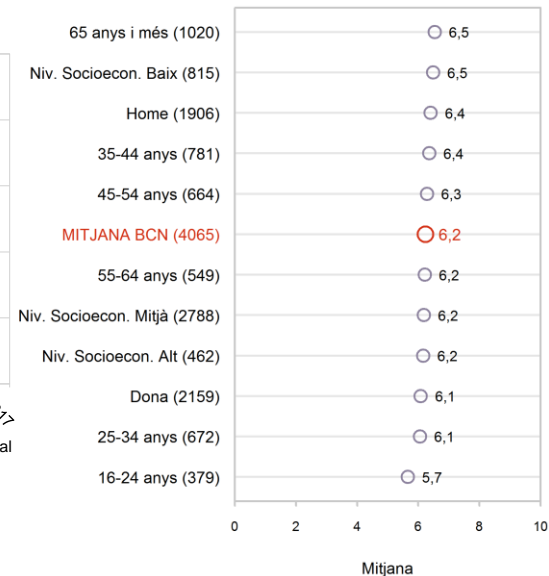
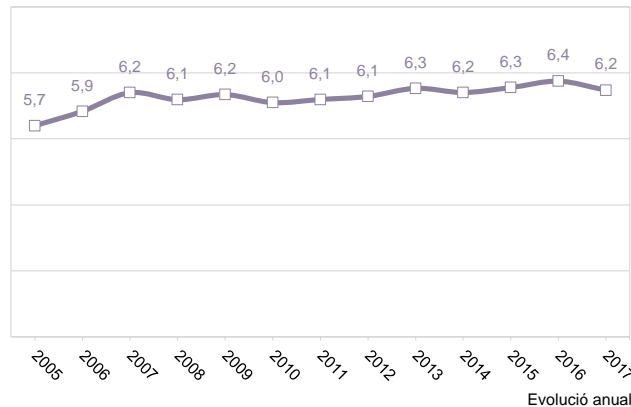
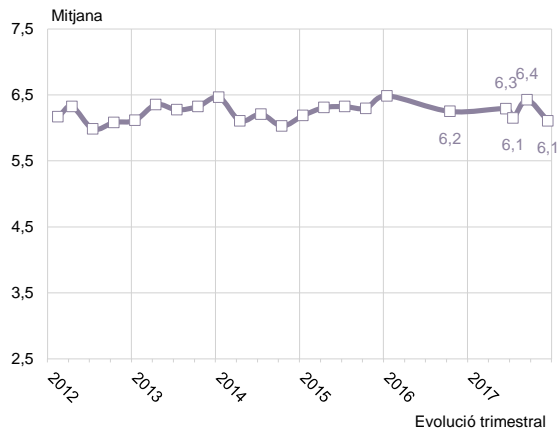
Neteja de parcs i jardins



NETEJA DE PLATGES

EVOLUCIÓ / PERFIL SOCIOLÒGIC

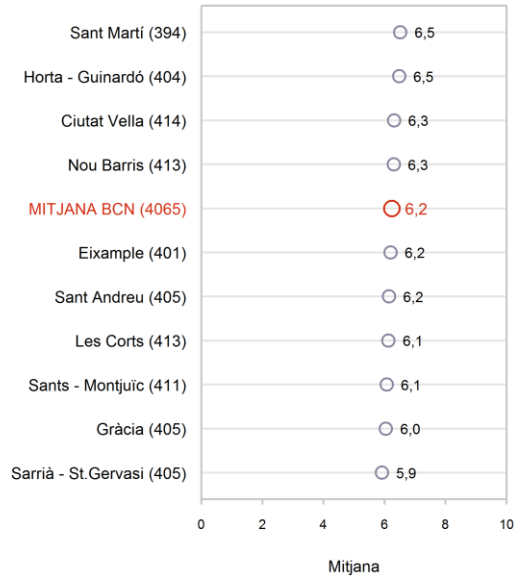
VALORACIONS DE CIUTAT



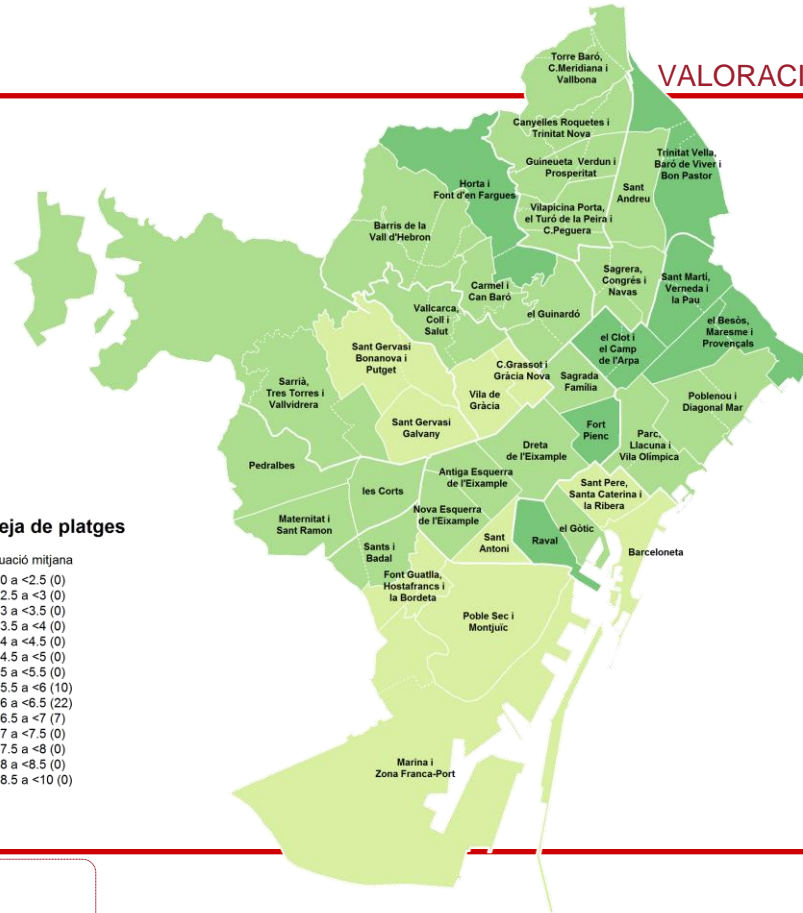
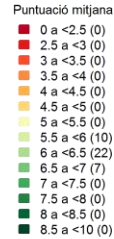
NETEJA DE PLATGES

ANÀLISI PER TERRITORI

VALORACIONS DE CIUTAT




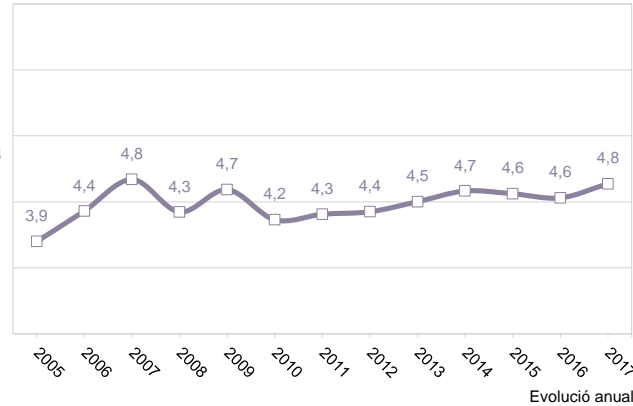
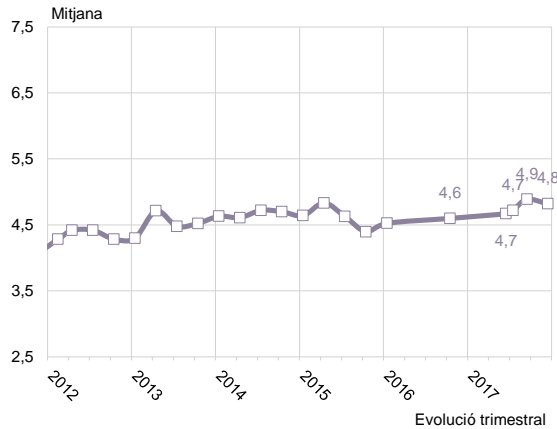
Neteja de platges



COL·LABORACIÓ CIUTADANS PER MANTENIR NETA LA CIUTAT

EVOLUCIÓ / PERFIL SOCIOLÒGIC

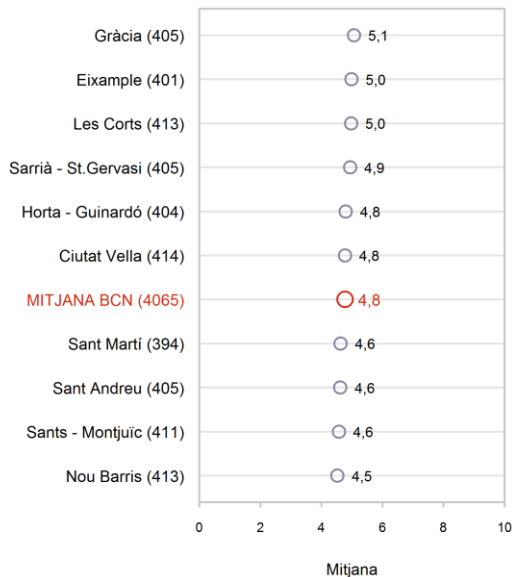
VALORACIONS DE CIUTAT



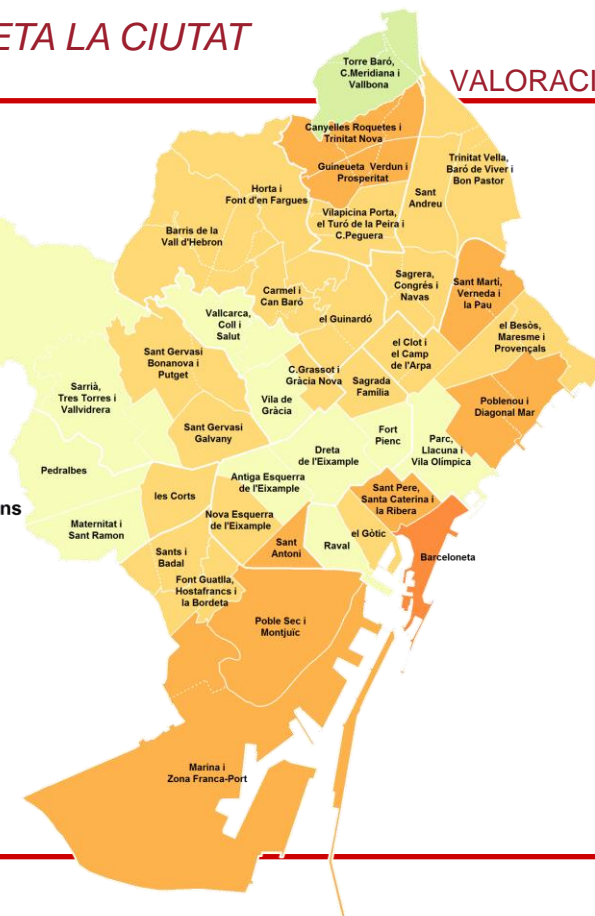
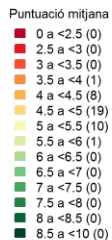
COL·LABORACIÓ CIUTADANS PER MANTENIR NETA LA CIUTAT

ANÀLISI PER TERRITORI

VALORACIONS DE CIUTAT



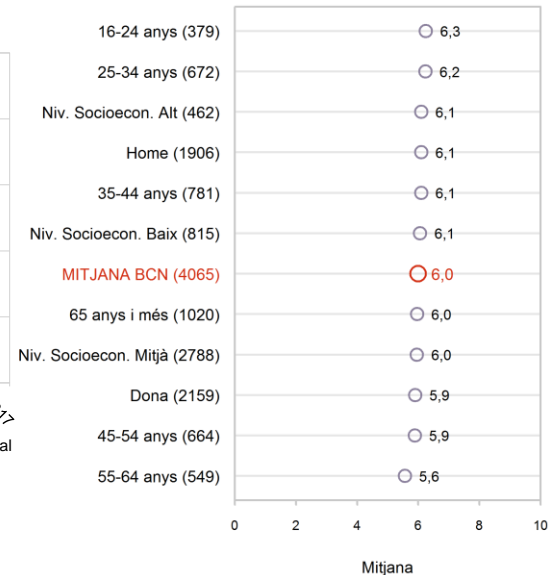
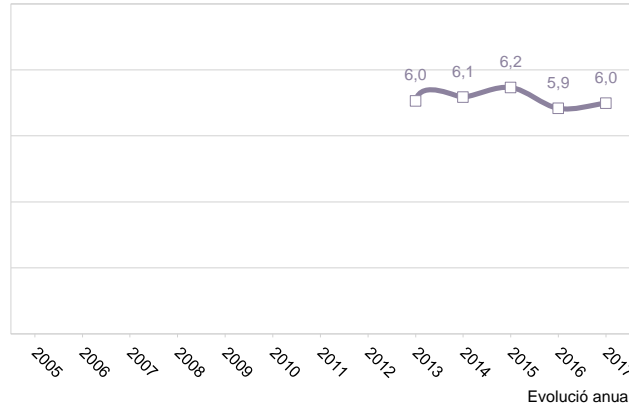
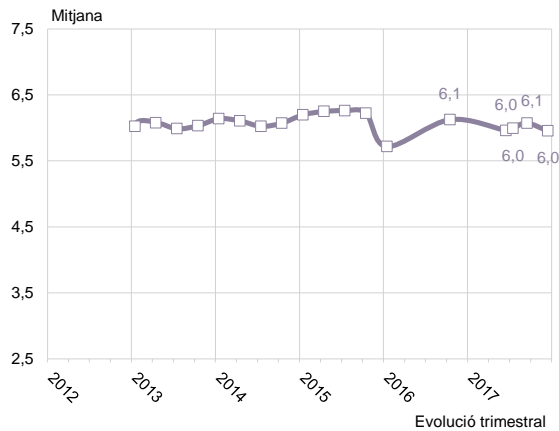
Col·laboració dels ciutadans per mantenir neta la ciutat



ESPAI URBÀ

EVOLUCIÓ / PERFIL SOCIOLÒGIC


VALORACIONS DE CIUTAT



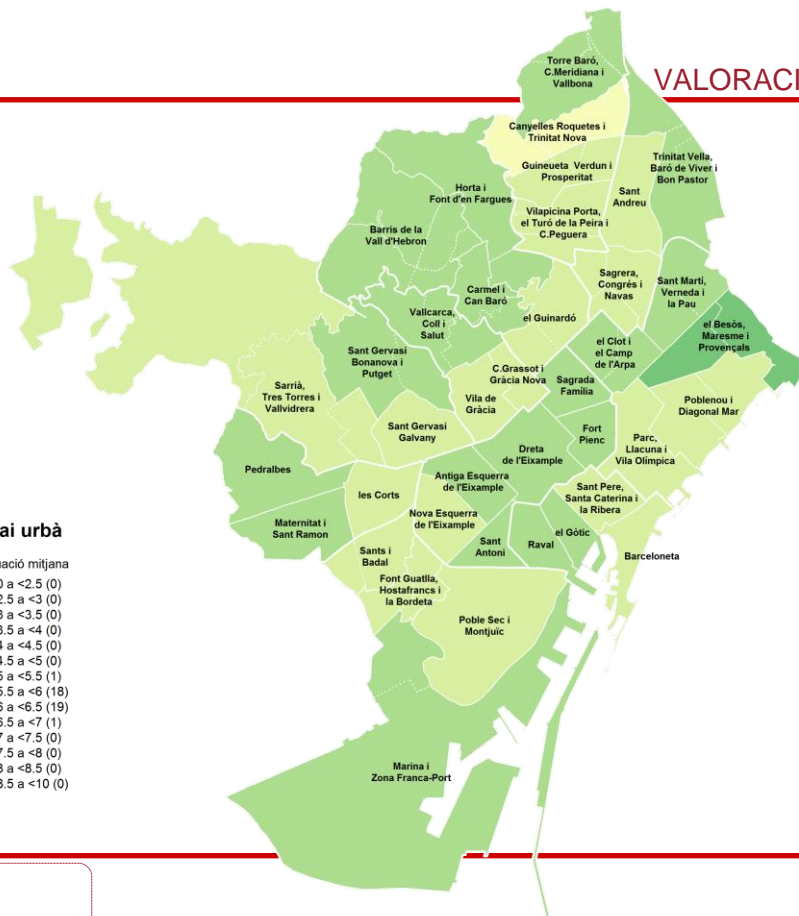
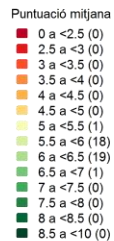
ESPAI URBÀ

ANÀLISI PER TERRITORI

VALORACIONS DE CIUTAT




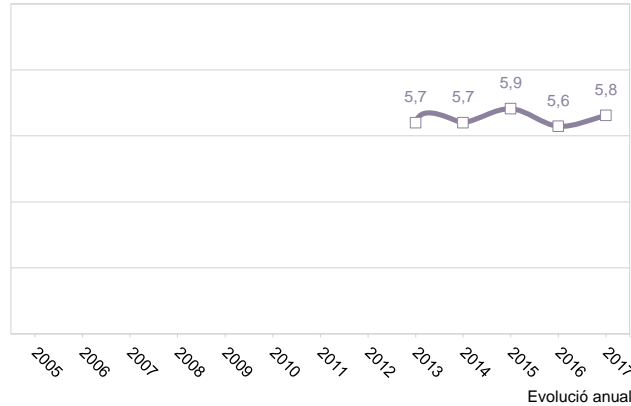
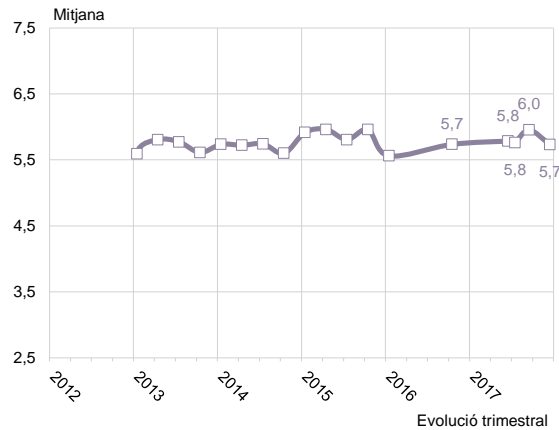
Espai urbà



ADAPTACIÓ CARRERS/PLACES A PERSONES DE MOBILITAT REDUÏDA

EVOLUCIÓ / PERFIL SOCIOLÒGIC

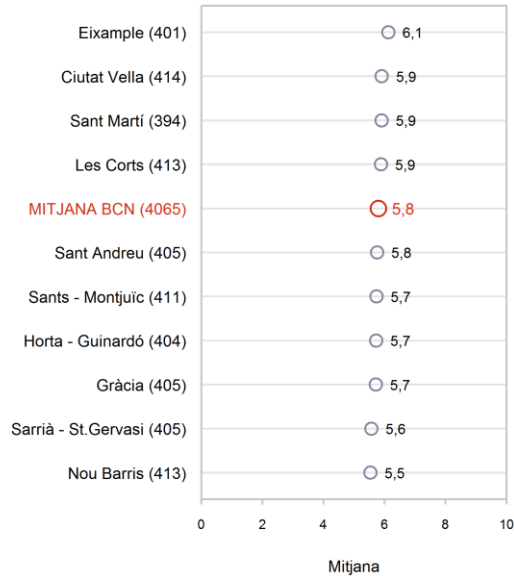
VALORACIÓ DE CIUTAT



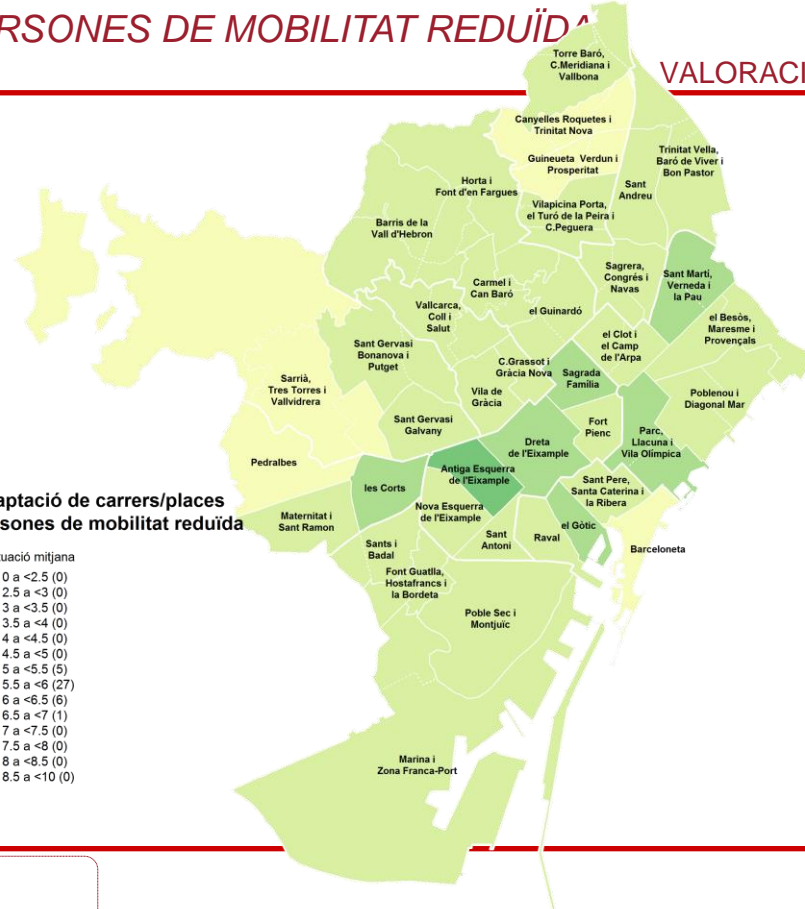
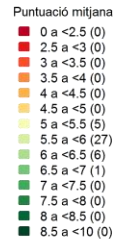
ADAPTACIÓ CARRERS/PLACES A PERSONES DE MOBILITAT REDUÏDA

ANÀLISI PER TERRITORI

VALORACIONS DE CIUTAT




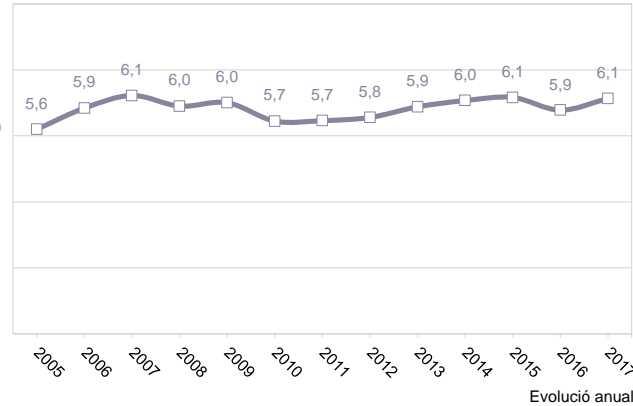
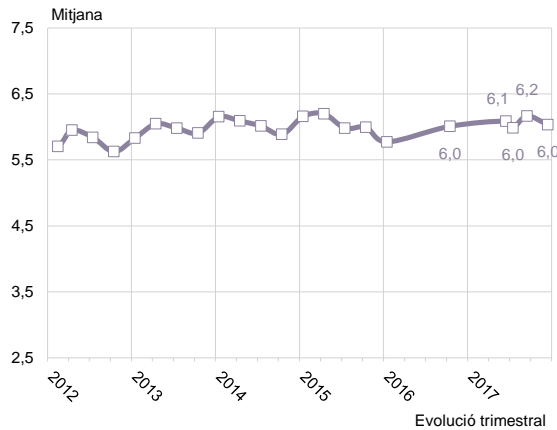
Adaptació de carrers/places persones de mobilitat reduïda



MANTENIMENT I NETEJA DE LA CIUTAT EN GENERAL

EVOLUCIÓ / PERFIL SOCIOLÒGIC


VALORACIONS DE CIUTAT



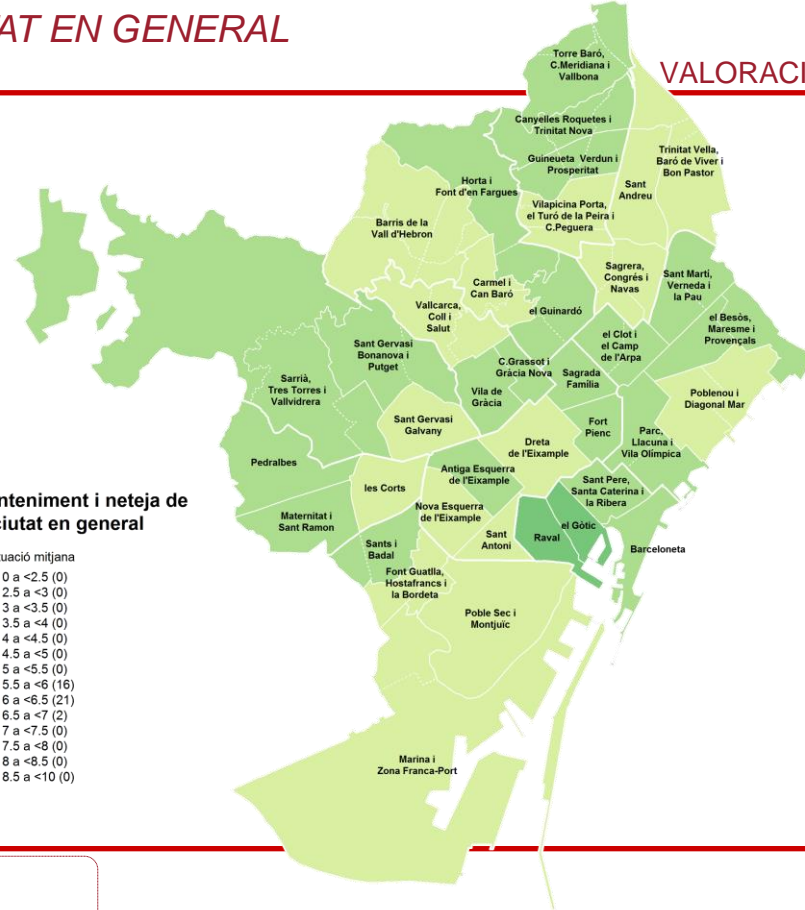
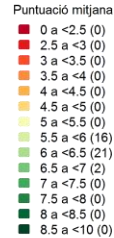
MANTENIMENT I NETEJA DE LA CIUTAT EN GENERAL

ANÀLISI PER TERRITORI

VALORACIONS DE CIUTAT




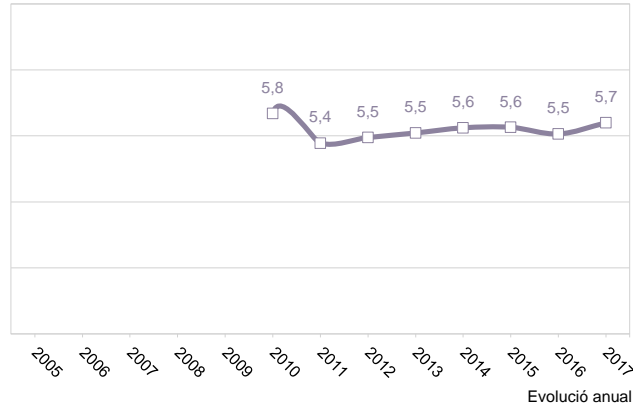
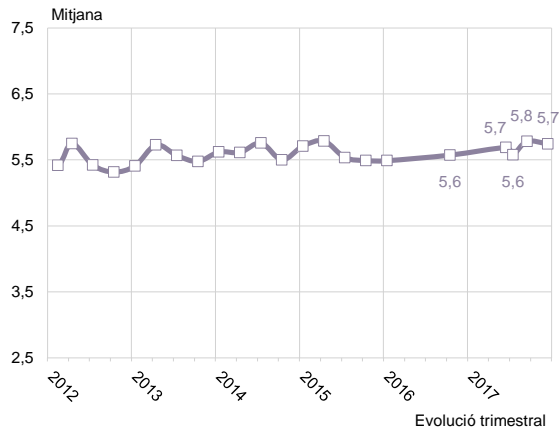
Manteniment i neteja de la ciutat en general



QUALITAT AMBIENTAL DE LA CIUTAT EN GENERAL

EVOLUCIÓ / PERFIL SOCIOLÒGIC

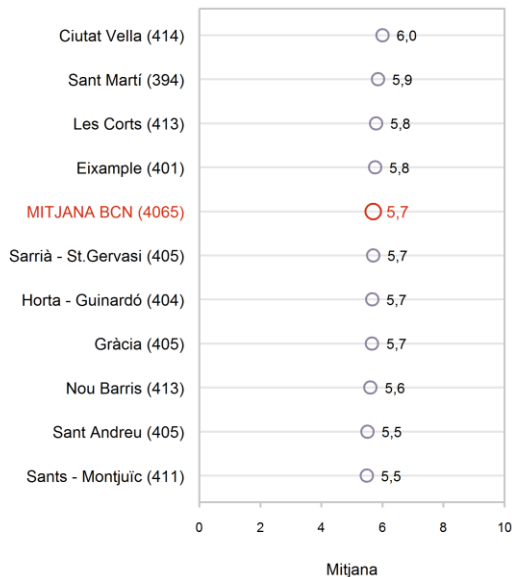
VALORACIONS DE CIUTAT



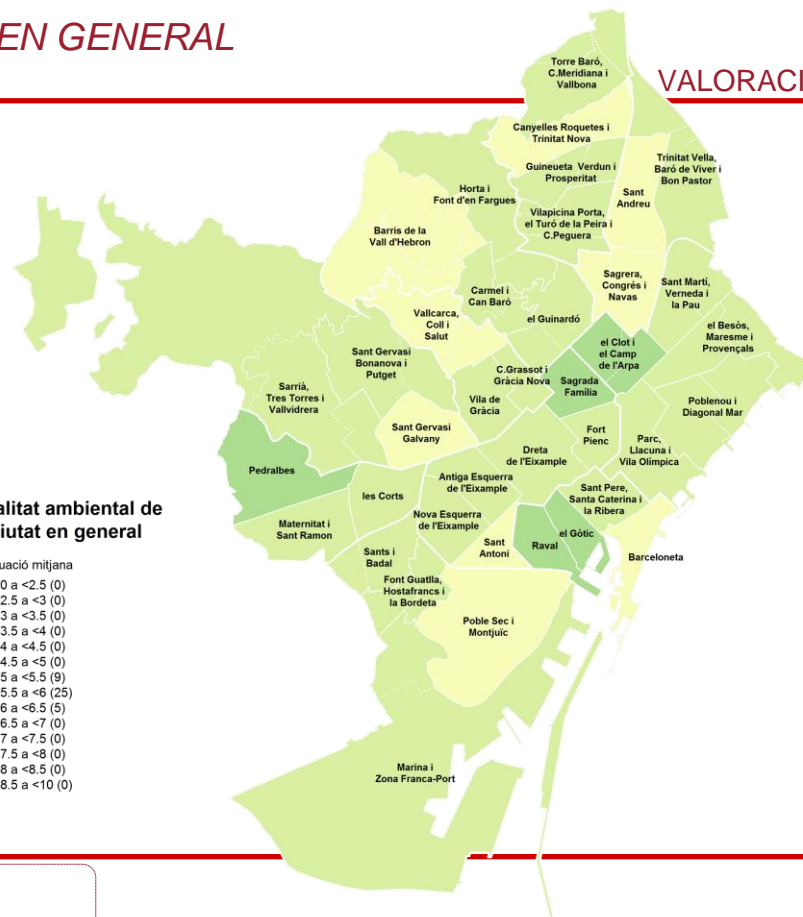
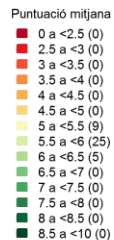
QUALITAT AMBIENTAL DE LA CIUTAT EN GENERAL

ANÀLISI PER TERRITORI

VALORACIONS DE CIUTAT



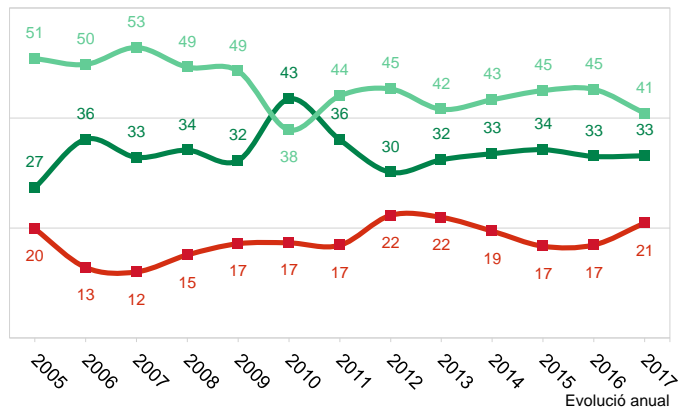
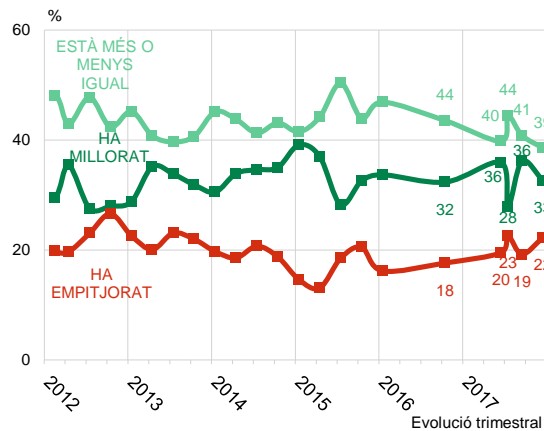
Qualitat ambiental de la ciutat en general



PERCEPCIÓ DE MILLORA O EMPITJORAMENT DE MANTENIMENT I NETEJA

EVOLUCIÓ / PERFIL SOCIOLÒGIC

VALORACIONS DE CIUTAT

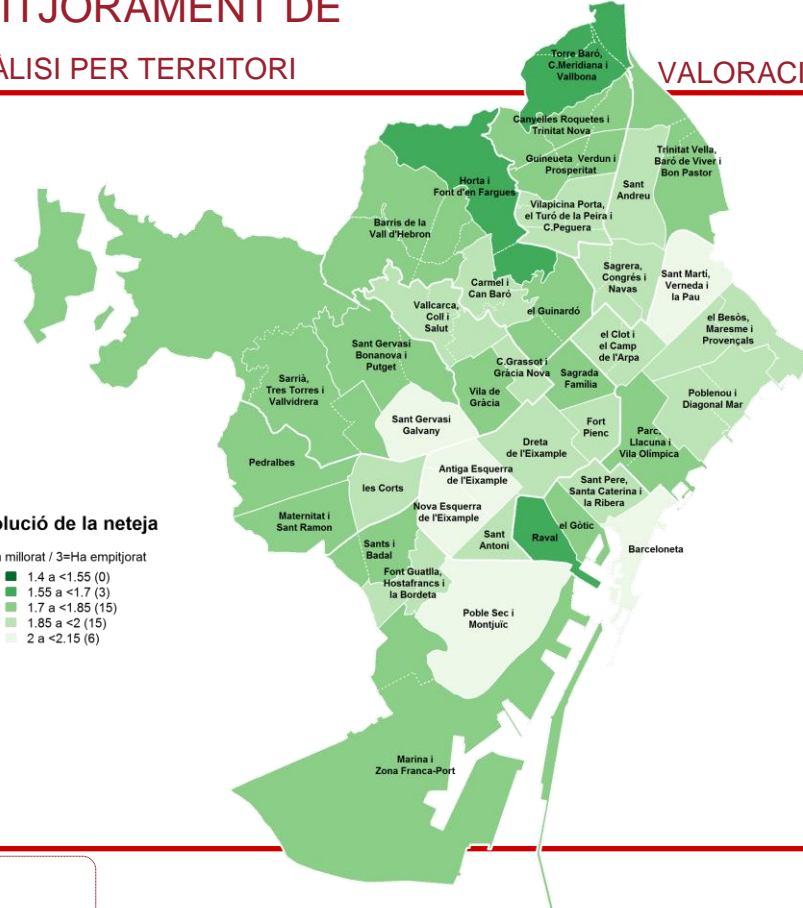



TOTAL 2017	TOTAL	SEXE		EDAT						NIVELL SOCIOECONÒMIC		
		Home	Dona	De 16 a 24	De 25 a 34	De 16 a 25	De 25 a 35	De 16 a 26	Més de 64	Alt	Mig	Baix
HA MILLORAT	33,1	35,4	31,1	39,9	35,8	34,4	29,4	29,0	32,5	29,4	33,4	34,2
ESTÀ MÉS O MENYS IGUAL	40,8	40,7	41,0	38,1	42,8	41,9	42,7	41,9	38,0	43,6	41,5	37,3
HA EMPITJORAT	20,9	18,6	22,9	11,9	13,7	19,2	24,2	26,2	25,2	20,2	20,2	23,6
NS / NC	5,1	5,3	4,9	10,1	7,6	4,5	3,7	2,9	4,3	6,8	4,9	4,9
N	(4065)	(1906)	(2159)	(379)	(672)	(781)	(667)	(549)	(1020)	(462)	(2788)	(815)

PERCEPCIÓ DE MILLORA O EMPITJORAMENT DE MANTENIMENT I NETEJA

ANÀLISI PER TERRITORI

VALORACIONS DE CIUTAT



P1.4 Segons la seva opinió, el manteniment i la neteja de la ciutat de Barcelona ha millorat o ha empitjorat en l'últim any? **N** 4065 **R** 3 = ha empitjorat; 1 = ha millorat

PROPOSTES DE MILLORA DE MANTENIMENT I NETEJA

EVOLUCIÓ

VALORACIONS DE CIUTAT

%	EV. TRIMESTRAL						VARIACIÓ			EV. ANUAL	
	2016		2017				Última	Ta'17 -Ta'16	Ta'17 - Σ(4últ)	2016	2017
	Hi.	Ta.	Mai./ Juliol	Jul/ Ag.	Set./ Oct.	Ta.					
NETEJA DELS CARRERS	29,5	35,1	32,8	40,7	31,5	34,5	↑ 3,0	⇒ -0,6	⇒ -0,5	32,3	34,9
CIVISME, EDUCACIÓ	20,4	19,8	15,8	14,3	17,7	16,6	⇒ -1,1	↓ -3,2	⇒ -0,3	20,1	16,1
EXCREMENTS DELS GOSSOS	9,4	9,3	8,0	5,4	9,9	7,9	⇒ -2,0	⇒ -1,4	⇒ -0,2	9,4	7,8
RECOLLIDA SELECTIVA D'ESCOBRARIES	9,1	8,8	8,7	9,1	6,8	6,8	⇒ 0,0	⇒ -2,0	⇒ -1,5	8,9	7,8
PARCS I JARDINS	5,5	3,6	4,4	3,8	4,0	4,6	⇒ 0,6	⇒ 1,0	⇒ 0,7	4,5	4,2
MANTENIMENT	5,7	2,5	3,1	1,6	2,6	3,9	⇒ 1,3	⇒ 1,4	⇒ 1,5	4,1	2,8
QUALITAT DEL L'AIRE, MEDI AMBIENT	1,6	2,2	2,3	1,9	1,6	3,5	⇒ 1,9	⇒ 1,3	⇒ 1,5	1,9	2,3
CONTROL	2,4	2,4	2,5	1,8	1,9	1,3	⇒ -0,6	⇒ -1,1	⇒ -0,8	2,4	1,9
SOROLL	0,6	0,8	0,8	1,1	1,3	1,2	⇒ -0,1	⇒ 0,4	⇒ 0,2	0,7	1,1
ALTRES	1,0	1,6	1,8	1,7	3,1	1,4	⇒ -1,7	⇒ -0,2	⇒ -0,7	1,3	2,0
NO HI HA PROBLEMES	5,3	4,4	11,1	9,0	10,3	9,1	⇒ -1,2	↑ 4,7	⇒ 0,4	4,8	9,9
NS / NC	9,5	9,5	9,0	9,6	9,4	9,1	⇒ -0,3	⇒ -0,4	⇒ -0,3	9,5	9,3
N	(1008)	(1000)	(1000)	(997)	(1000)	(1068)				(2008)	(4065)

P1.5.A Quin creu que és l'aspecte més important a millorar pel que fa al manteniment i la neteja de la ciutat?

N 4065
R Espontània

VARIACIÓ

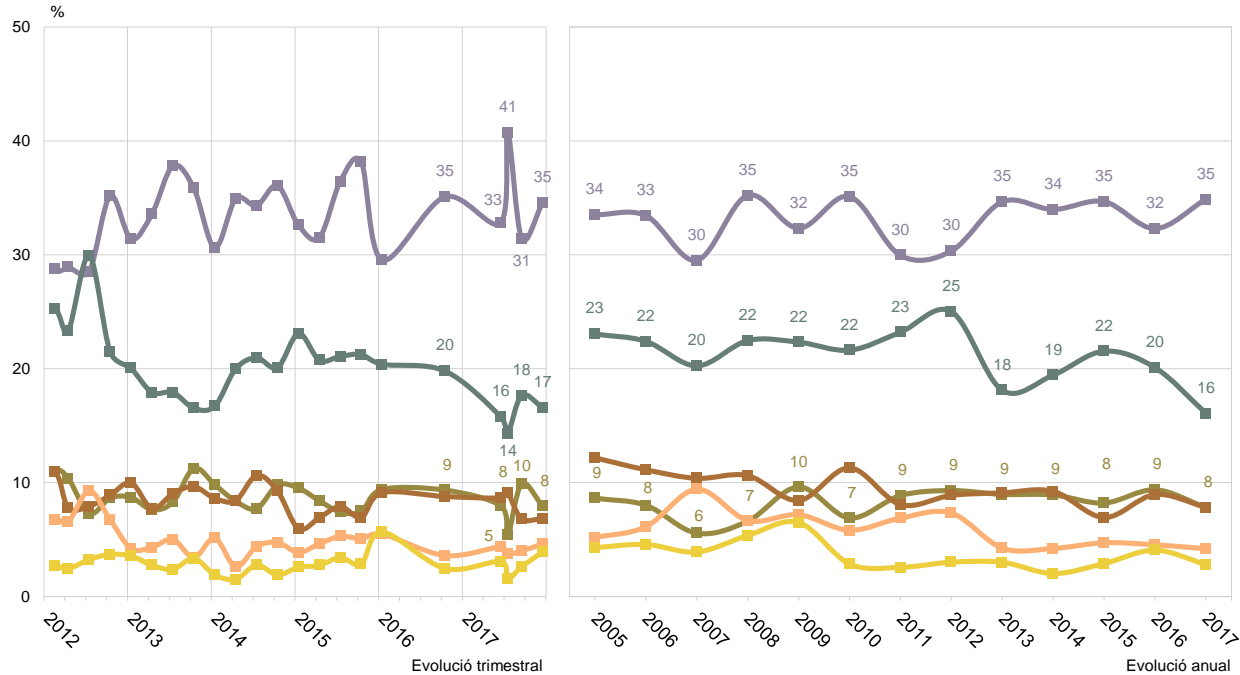
Última: Actual - Onada anterior
Ta'17-Ta'16: Actual - La mateixa onada ara fa un any
Ta'17-Σ(4últ): Actual - La mitjana de les 4 onades anteriors

TENDÈNCIA

↑ >= 3%
⇒ < 3% > -3%
↓ <= -3%

PROPOSTES DE MILLORA DE MANTENIMENT I NETEJA EVOLUCIÓ

VALORACIONS DE CIUTAT



P1.5.A Quin creu que és l'aspecte més important a millorar pel que fa al manteniment i la neteja de la ciutat?

N 4065
R Espontània

- Neteja dels carrers
- Civisme, educació
- Excrements dels gossos
- Recollida selectiva d'escombraries
- Parcs i jardins
- Manteniment

PROPOSTES DE MILLORA DE MANTENIMENT I NETEJA

DETALL - EVOLUCIÓ (1/4)

VALORACIONS DE CIUTAT

% 	EV. TRIMESTRAL						VARIACIÓ			EV. ANUAL	
	2016		2017				Última	Ta'17 - Ta'16	Ta'17 - Σ(4últ)	2016	2017
	Hi.	Ta.	Mai./ Juliol	Jul/ Ag.	Set./ Oct.	Ta.					
NETEJA DELS CARRERS	29,5	35,1	32,8	40,7	31,5	34,5	↑ 3,0	⇒ -0,6	⇒ -0,5	32,3	34,9
MILLORAR LA NETEJA EN GENERAL	11,5	11,0	10,4	16,7	10,8	12,6	⇒ 1,8	⇒ 1,6	⇒ 0,4	11,3	12,6
NETEJAR ELS CARRERS / LES VORERES	7,8	11,3	7,9	12,3	12,2	11,4	⇒ -0,8	⇒ 0,1	⇒ 0,4	9,5	11,0
NETEJAR LES PINTADES / PARETS / TREURE ENGANXINES I CARTELLS / TREURE ELS XICLES	0,6	0,5	0,9	0,7	1,2	1,3	⇒ 0,1	⇒ 0,8	⇒ 0,5	0,6	1,0
REGAR CARRERS	1,9	2,9	4,3	3,6	2,0	0,7	⇒ -1,3	⇒ -2,2	⇒ -2,5	2,4	2,6
MÉS BRIGADES DE NETEJA / MÉS EFECTIUS / MÉS PERSONAL	5,5	7,6	8,2	6,5	3,0	5,6	⇒ 2,6	⇒ -2,0	⇒ -0,7	6,5	5,8
EVITAR OLORS	0,9	0,9	0,5	0,8	0,8	1,3	⇒ 0,5	⇒ 0,4	⇒ 0,5	0,9	0,9
ALTRES PER MILLORAR LA NETEJA (EXCREMENTS DE COLOMS)	1,3	1,1	0,6	0,2	1,4	1,7	⇒ 0,3	⇒ 0,6	⇒ 0,9	1,2	1,0
CIVISME, EDUCACIÓ	20,4	19,8	15,8	14,3	17,7	16,6	⇒ -1,1	↓ -3,2	⇒ -0,3	20,1	16,1
CONSCIENCIACIÓ/ EDUCACIÓ/ CIVISMEEN GENERAL (LA GENT TIRA COSES AL TERRA/ FORA DEL CONTENIDOR)	14,7	18,7	12,5	10,9	12,5	13,2	⇒ 0,7	↓ -5,5	⇒ -0,5	16,7	12,3
COL-LABORACIÓ DELS CIUTADANS	3,8	1,0	2,3	2,2	3,5	1,7	⇒ -1,8	⇒ 0,7	⇒ -0,6	2,4	2,4
ALTRES SOBRE CONSCIENCIACIÓ/ EDUCACIÓ/ CIVISMEEN GENERAL	2,0	0,1	1,0	1,2	1,7	1,7	⇒ 0,0	⇒ 1,6	⇒ 0,7	1,0	1,4
N	(1008)	(1000)	(1000)	(997)	(1000)	(1068)				(2008)	(4065)

P1.5.A Quin creu que és l'aspecte més important a millorar pel que fa al manteniment i la neteja de la ciutat?

N 4065
R Espontània

VARIACIÓ

Última: Actual - Onada anterior
4a'17-4a'16: Actual - La mateixa onada ara fa un any
Ta'17-Σ(4últ): Actual - La mitjana de les 4 onades anteriors

TENDÈNCIA

↑ ≥ +3%
⇒ < 3% > -3%
↓ ≤ -3%

PROPOSTES DE MILLORA DE MANTENIMENT I NETEJA

DETALL - EVOLUCIÓ (2/4)

VALORACIONS DE CIUTAT

%	EV. TRIMESTRAL						VARIACIÓ			EV. ANUAL	
	2016		2017				Última	Ta'17 - Ta'16	Ta'17 - Σ(4últ)	2016	2017
	Hi.	Ta.	Mai./ Juliol	Jul/ Ag.	Set./ Oct.	Ta.					
EXCREMENTS DELS GOSSOS	9,4	9,3	8,0	5,4	9,9	7,9	⇒ -2,0	⇒ -1,4	⇒ -0,2	9,4	7,8
POSAR SOLUCIONS AL PROBLEMA DELS EXCREMENTS DELS GOSSOS / PIPICANS	2,9	1,8	6,7	4,9	8,3	7,4	⇒ -0,9	↑ 5,6	⇒ 1,9	2,4	6,8
ELIMINAR EXCREMENTS DELS GOSSOS	6,5	7,5	1,2	0,5	1,6	0,6	⇒ -1,0	↓ -6,9	⇒ -2,1	7,0	1,0
RECOLLIDA SELECTIVA D'ESCOMBRARIES	9,1	8,8	8,7	9,1	6,8	6,8	⇒ 0,0	⇒ -2,0	⇒ -1,5	8,9	7,8
MILLORAR LA RECOLLIDA DE LES ESCOMBRARIES EN GENERAL	1,6	0,1	0,3	1,3	0,5	0,5	⇒ 0,0	⇒ 0,4	⇒ -0,1	0,9	0,6
MÉS CONTENIDORS / DISTRIBUCIÓ DELS CONTENIDORS	1,9	0,8	0,9	1,5	0,3	0,8	⇒ 0,5	⇒ 0,0	⇒ -0,1	1,3	0,9
MANTENIMENT/ NETEJA DELS CONTENIDORS	1,4	2,0	1,6	1,9	1,9	1,2	⇒ -0,7	⇒ -0,8	⇒ -0,6	1,7	1,6
MILLORAR EL PROCÉS DE RECOLLIDA D'ESCOMBRARIES (MÉS FREQUÈNCIA/ HORARI)	2,5	1,9	2,5	2,9	1,4	1,8	⇒ 0,4	⇒ -0,1	⇒ -0,4	2,2	2,1
PAPERERES / MÉS PAPERERES	0,7	1,5	1,5	0,6	1,4	1,1	⇒ -0,3	⇒ -0,4	⇒ -0,1	1,1	1,1
TRASTOS VELLS	0,2	0,4	0,1	0,1	0,1	0,1	⇒ 0,0	⇒ -0,3	⇒ -0,1	0,3	0,1
RECICLAR (PUNTS VERDS / CONTENIDORS DE RECICLATGE)	0,8	2,1	1,9	0,8	1,0	1,2	⇒ 0,2	⇒ -0,9	⇒ -0,2	1,4	1,2
ALTRES PER MILLORAR LA RECOLLIDA D'ESCOMBRARIES	0,0	0,0	0,0	0,0	0,2	0,1	⇒ -0,1	⇒ 0,1	⇒ 0,0	0,0	0,1
N	(1008)	(1000)	(1000)	(997)	(1000)	(1068)				(2008)	(4065)

P1.5.A Quin creu que és l'aspecte més important a millorar pel que fa al manteniment i la neteja de la ciutat?

N 4065
R Espontània

VARIACIÓ

Última: Actual - Onada anterior
4a'17-4a'16: Actual - La mateixa onada ara fa un any
Ta'17-Σ(4últ): Actual - La mitjana de les 4 onades anteriors

TENDÈNCIA

↑ ≥ 3%
⇒ < 3% > -3%
↓ ≤ -3%

PROPOSTES DE MILLORA DE MANTENIMENT I NETEJA

DETALL - EVOLUCIÓ (3/4)

VALORACIONS DE CIUTAT

% 	EV. TRIMESTRAL						Última	VARIACIÓ			EV. ANUAL	
	2016		2017					Ta'17 - Ta'16	Ta'17 - Σ(4últ)	2016	2017	
	Hi.	Ta.	Mai./ Juliol	Jul/ Ag.	Set./ Oct.	Ta.						
PARCS I JARDINS	5,5	3,6	4,4	3,8	4,0	4,6	⇒ 0,6	⇒ 1,0	⇒ 0,7	4,5	4,2	
MILLORAR ELS PARCS / ELS ESPAIS VERDS EN GENERAL	1,6	0,4	0,7	0,6	0,9	0,9	⇒ 0,0	⇒ 0,5	⇒ 0,3	1,0	0,8	
NETEJA DE PARCS / NETEJA D'ESPAIS VERDS	1,7	1,9	0,9	1,1	0,6	1,2	⇒ 0,6	⇒ -0,7	⇒ 0,0	1,8	0,9	
MANTENIMENT DELS PARCS / ESPAIS VERDS / PARCS INFANTILS	0,5	0,5	0,5	0,5	1,0	0,6	⇒ -0,4	⇒ 0,1	⇒ -0,0	0,5	0,6	
ARBRAT/ PODA	0,6	0,1	1,3	0,6	0,7	1,2	⇒ 0,5	⇒ 1,1	⇒ 0,5	0,3	1,0	
MILLORAR LES PLATGES	1,1	0,7	0,9	0,9	0,7	0,7	⇒ 0,0	⇒ 0,0	⇒ -0,2	0,9	0,8	
ALTRES PER MILLORAR ELS ESPAIS VERDS	0,0	0,0	0,0	0,1	0,1	0,1	⇒ 0,0	⇒ 0,1	⇒ 0,0	0,0	0,1	
MANTENIMENT	5,7	2,5	3,1	1,6	2,6	3,9	⇒ 1,3	⇒ 1,4	⇒ 1,5	4,1	2,8	
MILLORAR EL MANTENIMENT EN GENERAL	0,1	1,0	0,8	0,5	0,1	1,5	⇒ 1,4	⇒ 0,5	⇒ 1,0	0,5	0,7	
MANTENIMENT DELS CARRERS / VORERES / PAVIMENT	3,4	0,7	1,0	0,4	0,8	0,9	⇒ 0,1	⇒ 0,2	⇒ 0,2	2,1	0,8	
MILLORAR / NETEJAR EL CLAVEGUERAM	0,5	0,6	0,5	0,3	1,2	0,4	⇒ -0,8	⇒ -0,2	⇒ -0,2	0,5	0,6	
MANTENIMENT DEL MOBILIARI/ SENYALITZACIÓ	0,9	0,0	0,6	0,1	0,1	0,4	⇒ 0,3	⇒ 0,4	⇒ 0,2	0,5	0,3	
MANTENIMENT DEL'ENLLUMENAT/ MANCA D'ENLLUMENAT	0,2	0,0	0,0	0,0	0,0	0,2	⇒ 0,2	⇒ 0,2	⇒ 0,2	0,1	0,1	
OBRES	0,2	0,0	0,1	0,2	0,3	0,3	⇒ 0,0	⇒ 0,3	⇒ 0,1	0,1	0,2	
ALTRES PER MILLORAR EL MANTENIMENT (MANTENIMENT DEL PIPICAN)	0,4	0,2	0,1	0,1	0,1	0,2	⇒ 0,1	⇒ 0,0	⇒ 0,0	0,3	0,1	
N	(1008)	(1000)	(1000)	(997)	(1000)	(1068)				(2008)	(4065)	

P1.5.A Quin creu que és l'aspecte més important a millorar pel que fa al manteniment i la neteja de la ciutat?

N 4065
R Espontània

VARIACIÓ

Última: Actual - Onada anterior
Ta'17-Ta'16: Actual - La mateixa onada ara fa un any
Ta'17-Σ(4últ): Actual - La mitjana de les 4 onades anteriors

TENDÈNCIA

↑ >= 3%
⇒ < 3% > -3%
↓ <= -3%

PROPOSTES DE MILLORA DE MANTENIMENT I NETEJA

DETALL - EVOLUCIÓ (4/4)

VALORACIONS DE CIUTAT

%	EV. TRIMESTRAL						Última	VARIACIÓ		EV. ANUAL	
	2016		2017					Ta'17 -Ta'16	Ta'17- Σ(4últ)	2016	2017
	Hi.	Ta.	Mai./ Juliol	Jul/ Ag.	Set./ Oct.	Ta.					
QUALITAT DEL' AIRE, MEDI AMBIENT	1,6	2,2	2,3	1,9	1,6	3,5	⇒ 1,9	⇒ 1,3	⇒ 1,5	1,9	2,3
MILLORAR LA QUALITAT DEL' AIRE	1,3	1,8	1,9	1,8	1,6	3,3	⇒ 1,7	⇒ 1,5	⇒ 1,5	1,5	2,1
ALTRES PER MILLORAR EL MEDI AMBIENT	0,3	0,4	0,3	0,2	0,0	0,2	⇒ 0,2	⇒ -0,2	⇒ -0,0	0,4	0,2
CONTROL	2,4	2,4	2,5	1,8	1,9	1,3	⇒ -0,6	⇒ -1,1	⇒ -0,8	2,4	1,9
MÉS VIGILÀNCIA / CONTROL	1,8	1,5	2,0	1,5	1,2	0,8	⇒ -0,4	⇒ -0,7	⇒ -0,7	1,6	1,4
POSAR MULTES / SANCIONS	0,6	1,0	0,4	0,4	0,7	0,5	⇒ -0,2	⇒ -0,5	⇒ -0,1	0,8	0,5
SOROLL	0,6	0,8	0,8	1,1	1,3	1,2	⇒ -0,1	⇒ 0,4	⇒ 0,2	0,7	1,1
REDUIR ELS SOROLLS EN GENERAL	0,2	0,2	0,3	0,6	0,8	0,1	⇒ -0,7	⇒ -0,1	⇒ -0,3	0,2	0,4
REDUIR EL SOROLL DEL TRÀNSIT	0,0	0,1	0,2	0,1	0,0	0,6	⇒ 0,6	⇒ 0,5	⇒ 0,5	0,0	0,2
REDUIR EL SOROLL DE LES TERRASSES / BARS / DISCOS	0,0	0,0	0,0	0,0	0,0	0,1	⇒ 0,1	⇒ 0,1	⇒ 0,1	0,0	0,0
REDUIR EL SOROLL DEL CAMIÓ DE LES ESCOMBRARIES	0,5	0,6	0,3	0,5	0,4	0,4	⇒ 0,0	⇒ -0,2	⇒ -0,1	0,5	0,4
ALTRES PER REDUIR SOROLLS	0,0	0,0	0,0	0,0	0,1	0,0	⇒ -0,1	⇒ 0,0	⇒ -0,0	0,0	0,0
ALTRES	1,0	1,6	1,8	1,7	3,1	1,4	⇒ -1,7	⇒ -0,2	⇒ -0,7	1,3	2,0
NO HI HA PROBLEMES	5,3	4,4	11,1	9,0	10,3	9,1	⇒ -1,2	⇒ 4,7	⇒ 0,4	4,8	9,9
NS / NC	9,5	9,5	9,0	9,6	9,4	9,1	⇒ -0,3	⇒ -0,4	⇒ -0,3	9,5	9,3
N	(1008)	(1000)	(1000)	(997)	(1000)	(1068)				(2008)	(4065)

P1.5.A Quin creu que és l'aspecte més important a millorar pel que fa al manteniment i la neteja de la ciutat?

N 4065
R Espontània

VARIACIÓ

Última: Actual - Onada anterior
Ta'17-Ta'16: Actual - La mateixa onada ara fa un any
Ta'17-Σ(4últ): Actual - La mitjana de les 4 onades anteriors

TENDÈNCIA

↑ >= 3%
⇒ < 3% > -3%
↓ <= -3%

PROPOSTES DE MILLORA DE L'ESPAI URBÀ

VALORACIONS DE CIUTAT

% CATEGORIA	EV. TRIMESTRAL						VARIACIÓ			EV. ANUAL	
	2016		2017				Última	Ta'17 - Ta'16	Ta'17 - - Ta'16 - Σ(4últ)	2016	2017
	Hi.	Ta.	Mai./ Juliol	Jul/ Ag.	Set./ Oct.	Ta.					
PARCS I ESPAIS VERDS	13,1	16,2	15,5	15,3	18,0	18,8	⇒ 0,8	⇒ 2,6	⇒ 2,5	14,7	16,9
MOBILITAT	6,9	14,0	10,1	10,3	8,3	15,0	↑ 6,7	⇒ 1,0	↑ 4,3	10,5	11,0
CARRERS	4,5	9,2	9,6	7,4	8,8	9,0	⇒ 0,2	⇒ -0,2	⇒ 0,3	6,8	8,7
URBANISME	7,4	6,2	7,1	6,3	5,4	6,0	⇒ 0,6	⇒ -0,2	⇒ -0,3	6,8	6,2
NETEJA	8,5	5,3	5,6	5,5	3,4	4,8	⇒ 1,4	⇒ -0,5	⇒ -0,2	6,9	4,8
QUALITAT DEL 'AIRE, MEDI AMBIENT	7,7	3,9	3,6	8,4	4,8	4,1	⇒ -0,7	⇒ 0,2	⇒ -1,0	5,8	5,2
APARCAMENT	1,5	3,7	3,6	3,6	2,7	3,4	⇒ 0,7	⇒ -0,3	⇒ 0,0	2,6	3,3
HABITATGE	3,5	1,2	1,2	2,3	2,7	2,5	⇒ -0,2	⇒ 1,3	⇒ 0,7	2,3	2,2
CIVISME	1,7	4,8	2,7	1,3	2,2	2,3	⇒ 0,1	⇒ -2,5	⇒ -0,4	3,2	2,1
CONTROL	0,9	1,3	1,0	1,7	1,9	0,8	⇒ -1,1	⇒ -0,5	⇒ -0,7	1,1	1,4
SOROLLS	0,7	1,0	1,3	0,7	1,1	0,8	⇒ -0,3	⇒ -0,2	⇒ -0,2	0,9	1,0
EQUIPAMENTS	1,8	1,3	0,7	1,3	2,1	0,7	⇒ -1,4	⇒ -0,6	⇒ -0,7	1,6	1,2
ALTRES	1,7	3,0	1,1	1,4	2,3	0,6	⇒ -1,7	⇒ -2,4	⇒ -1,3	2,3	1,3
RES, TOT ESTÀBÉ	17,6	6,5	16,0	12,6	14,5	8,5	↓ -6,0	⇒ 2,0	↓ -3,9	12,1	12,9
NS/ NC	22,6	22,4	20,9	21,8	21,8	22,6	⇒ 0,8	⇒ 0,2	⇒ 0,9	22,5	0,0
N	(1008)	(1000)	(1000)	(997)	(1000)	(1068)				(2008)	(4065)

P1.5.B Quin creu que és l'aspecte més important a millorar pel que fa a l'espai urbà de la ciutat?

N 4065
R Espontània

VARIACIÓ

Última: Actual - Onada anterior
Ta'17-Ta'16: Actual - La mateixa onada ara fa un any
Ta'17-Σ(4últ): Actual - La mitjana de les 4 onades anteriors

TENDÈNCIA

↑ >= 3%
⇒ < 3% > -3%
↓ <= -3%

PROPOSTES DE MILLORA DE L'ESPÀI URBÀ

DETALL - EVOLUCIÓ (1/5)

VALORACIONS DE CIUTAT

%	EV. TRIMESTRAL						VARIACIÓ			EV. ANUAL	
	2016		2017				Última	Ta' 17 - Ta' 16	Ta' 17 - Σ(4últ)	2016	2017
	Hi.	Ta.	Mai./ Juliol	Jul/ Ag.	Set./ Oct.	Ta.					
PARCS I ESPAIS VERDS	13,1	16,2	15,5	15,3	18,0	18,8	⇒ 0,8	⇒ 2,6	⇒ 2,5	14,7	16,9
MÉS PARCS / MÉS ESPAIS VERDS / MÉS PARCS INFANTILS	10,2	11,5	11,6	11,9	12,9	14,1	⇒ 1,2	⇒ 2,6	⇒ 2,1	10,8	12,7
MENYS PLACES DURES	0,1	0,2	0,2	0,0	0,3	0,1	⇒ -0,2	⇒ -0,1	⇒ -0,1	0,2	0,1
MÉS NATURA / MÉS CONTACTE AMB LA NATURA	0,6	0,7	1,4	0,0	0,1	0,3	⇒ 0,2	⇒ -0,4	⇒ -0,2	0,6	0,5
MÉS ARBRES	0,5	1,5	0,3	1,4	1,5	1,6	⇒ 0,1	⇒ 0,1	⇒ 0,4	1,0	1,2
MILLORAR ESTAT, MANTENIMENT I NETEJA DELS PARCS I ESPAIS VERDS	1,1	1,5	1,3	1,1	1,5	0,9	⇒ -0,6	⇒ -0,6	⇒ -0,4	1,3	1,2
MILLORAR ESTAT, MANTENIMENT I NETEJA DE LES PLATGES	0,1	0,4	0,0	0,2	0,1	0,0	⇒ -0,1	⇒ -0,4	⇒ -0,2	0,2	0,1
ALTRES ASPECTES RELACIONATS AMB PARCS I ESPAIS VERDS	0,4	0,5	0,7	0,6	1,6	1,8	⇒ 0,2	⇒ 1,3	⇒ 0,9	0,4	1,2
MOBILITAT	6,9	14,0	10,1	10,3	8,3	15,0	↑ 6,7	⇒ 1,0	↑ 4,3	10,5	11,0
MILLORAR FREQUÈNCIA DEL TRANSPORT PÚBLIC	0,1	1,2	1,4	1,7	1,1	3,1	⇒ 2,0	⇒ 1,9	⇒ 1,8	0,7	1,8
MILLORAR LA CIRCULACIÓ (EN GENERAL)	1,5	2,9	1,2	2,4	1,6	2,7	⇒ 1,1	⇒ -0,2	⇒ 0,7	2,2	2,0
REDUIR ELS COTXES	2,1	3,8	3,0	3,3	1,8	3,8	⇒ 2,0	⇒ 0,0	⇒ 0,8	3,0	3,0
BICICLETES	2,0	3,4	2,3	1,9	2,9	2,8	⇒ -0,1	⇒ -0,6	⇒ 0,2	2,7	2,5
MÉS SEMÀFORS I SENYALITZACIÓ VIÀRIA	0,1	0,6	0,1	0,2	0,3	0,1	⇒ -0,2	⇒ -0,5	⇒ -0,2	0,4	0,2
MILLORAR CONVIVÈNCIA DE DIFERENTS MITJANS DE TRANSPORT	0,2	0,5	1,1	0,0	0,1	0,1	⇒ 0,0	⇒ -0,4	⇒ -0,3	0,3	0,3
MILLORAR LA MOBILITAT DE LES PERSONES	0,2	0,9	0,3	0,2	0,0	0,5	⇒ 0,5	⇒ -0,4	⇒ 0,1	0,6	0,3
ALTRES ASPECTES DE MOBILITAT	0,7	0,6	0,6	0,5	0,6	1,8	⇒ 1,2	⇒ 1,2	⇒ 1,3	0,7	0,9
N	(1008)	(1000)	(1000)	(997)	(1000)	(1068)				(2008)	(4065)

P1.5.B Quin creu que és l'aspecte més important a millorar pel que fa a l'espai urbà de la ciutat?

N 4065
R Espontània

VARIACIÓ

Última: Actual - Onada anterior
Ta'17-Ta'16: Actual - La mateixa onada ara fa un any
Ta'17-Σ(4últ): Actual - La mitjana de les 4 onades anteriors

TENDÈNCIA

↑ >= 3%
⇒ < 3% > -3%
↓ <= -3%

PROPOSTES DE MILLORA DE L'ESPAI URBÀ

DETALL - EVOLUCIÓ (2/5)

VALORACIONS DE CIUTAT

% 	EV. TRIMESTRAL						VARIACIÓ			EV. ANUAL	
	2016		2017				Última	Ta'17 - Ta'16	Ta'17 - Σ(4últ)	2016	2017
	Hi.	Ta.	Mai./ Juliol	Jul/ Ag.	Set./ Oct.	Ta.					
CARRERS	4,5	9,2	9,6	7,4	8,8	9,0	⇒ 0,2	⇒ -0,2	⇒ 0,3	6,8	8,7
MANTENIMENT DELA CIUTAT (EN GENERAL)	0,3	0,6	0,7	0,4	0,6	0,2	⇒ -0,4	⇒ -0,4	⇒ -0,3	0,4	0,5
MILLORAR CARRERS EN MAL ESTAT	0,5	0,7	0,7	0,7	0,3	1,1	⇒ 0,8	⇒ 0,4	⇒ 0,5	0,6	0,7
MILLORAR LES VORERES	0,8	2,8	2,3	2,0	1,4	1,7	⇒ 0,3	⇒ -1,1	⇒ -0,5	1,8	1,8
MÉS ZONES PER A VIANANTS, PER PASSEJAR	1,1	2,2	2,8	1,4	2,9	1,7	⇒ -1,2	⇒ -0,5	⇒ -0,6	1,7	2,2
MOBILIARI URBÀ	1,3	2,2	3,0	3,0	3,0	2,8	⇒ -0,2	⇒ 0,6	⇒ -0,0	1,7	2,9
MÉS ENLLUMENAT	0,6	0,3	0,1	0,0	0,3	1,4	⇒ 1,1	⇒ 1,1	⇒ 1,3	0,5	0,5
ALTRES ASPECTES DEMANTENIMENT DELS CARRERS	0,0	0,4	0,0	0,0	0,2	0,1	⇒ -0,1	⇒ -0,3	⇒ -0,0	0,2	0,1
URBANISME	7,4	6,2	7,1	6,3	5,4	6,0	⇒ 0,6	⇒ -0,2	⇒ -0,3	6,8	6,2
URBANISME	3,8	1,1	2,5	1,8	1,5	2,5	⇒ 1,0	⇒ 1,4	⇒ 0,7	2,5	2,1
ACCESSIBILITAT	2,0	1,6	2,7	1,8	2,1	2,3	⇒ 0,2	⇒ 0,7	⇒ 0,2	1,8	2,2
PROJECTES URBANÍSTICS	0,3	0,1	0,0	0,2	0,3	0,0	⇒ -0,3	⇒ -0,1	⇒ -0,1	0,2	0,1
MODEL DE CIUTAT	0,9	2,8	1,0	1,4	0,7	1,0	⇒ 0,3	⇒ -1,8	⇒ -0,4	1,8	1,0
OBRES	0,5	0,5	0,5	0,7	0,2	0,0	⇒ -0,2	⇒ -0,5	⇒ -0,5	0,5	0,4
ALTRES ASPECTES D'URBANISME	0,0	0,1	0,4	0,3	0,6	0,2	⇒ -0,4	⇒ 0,1	⇒ -0,2	0,0	0,4
N	(1008)	(1000)	(1000)	(997)	(1000)	(1068)				(2008)	(4065)

P1.5.B Quin creu que és l'aspecte més important a millorar pel que fa a l'espai urbà de la ciutat?

N 4065
R Espontània

VARIACIÓ

Última: Actual - Onada anterior
Ta'17-Ta'16: Actual - La mateixa onada ara fa un any
Ta'17-Σ(4últ): Actual - La mitjana de les 4 onades anteriors

TENDÈNCIA

↑ >= 3%
⇒ < 3% > -3%
↓ <= -3%

PROPOSTES DE MILLORA DE L'ESPÀI URBÀ

DETALL - EVOLUCIÓ (3/5)

VALORACIONS DE CIUTAT

% 	EV. TRIMESTRAL						VARIACIÓ			EV. ANUAL	
	2016		2017				Última	Ta'17 -Ta'16	Ta'17- -Ta'16- Σ(4últ)	2016	2017
	Hi.	Ta.	Mai./ Juliol	Jul/ Ag.	Set./ Oct.	Ta.					
NETEJA	8,5	5,3	5,6	5,5	3,4	4,8	⇒ 1,4	⇒ -0,5	⇒ -0,2	6,9	4,8
MILLORAR NETEJA (EN GENERAL)	3,9	0,6	1,4	2,6	0,5	2,0	⇒ 1,5	⇒ 1,4	⇒ 0,7	2,3	1,6
MILLORAR NETEJA DECARRERS	0,8	0,1	1,1	0,7	0,3	0,3	⇒ 0,0	⇒ 0,2	⇒ -0,2	0,5	0,6
NETEJAR PINTADES, ENGANXINES, CARTELLS, XICLETS	1,0	0,6	0,1	0,0	0,2	0,2	⇒ 0,0	⇒ -0,4	⇒ 0,0	0,8	0,1
MILLORAR LA NETEJA DELS EXCREMENTS DE GOSSOS	0,6	1,0	0,5	0,4	0,4	0,6	⇒ 0,2	⇒ -0,4	⇒ 0,0	0,8	0,5
MILLORAR LA RECOLLIDA SELECTIVA D'ESCOMBRARIES	1,7	1,9	2,3	1,5	1,1	1,4	⇒ 0,3	⇒ -0,5	⇒ -0,3	1,8	1,6
ALTRES ASPECTES DE NETEJA	0,5	1,1	0,2	0,3	0,8	0,2	⇒ -0,6	⇒ -0,9	⇒ -0,4	0,8	0,4
QUALITAT DEL 'AIRE, MEDI AMBIENT	7,7	3,9	3,6	8,4	4,8	4,1	⇒ -0,7	⇒ 0,2	⇒ -1,0	5,8	5,2
MEDI AMBIENT	5,4	1,0	0,3	2,1	1,7	1,9	⇒ 0,2	⇒ 0,9	⇒ 0,6	3,2	1,5
MILLORA DELA QUALITAT DEL 'AIRE, REDUIR CONTAMINACIÓ	1,5	2,6	3,0	6,1	2,9	2,1	⇒ -0,8	⇒ -0,5	⇒ -1,5	2,0	3,5
ÚS D'ENERGIES ALTERNATIVES (SOLAR, EÒLICA...)	0,1	0,2	0,1	0,0	0,0	0,0	⇒ 0,0	⇒ -0,2	⇒ -0,1	0,1	0,0
CIUTAT MÉS SOSTENIBLE	0,5	0,0	0,3	0,0	0,1	0,0	⇒ -0,1	⇒ 0,0	⇒ -0,1	0,3	0,1
ALTRES ASPECTES DE MEDI AMBIENT	0,1	0,1	0,0	0,2	0,1	0,1	⇒ 0,0	⇒ 0,0	⇒ -0,0	0,1	0,1
APARCAMENT	1,5	3,7	3,6	3,6	2,7	3,4	⇒ 0,7	⇒ -0,3	⇒ 0,0	2,6	3,3
MÉS APARCAMENT (EN GENERAL)	1,2	3,1	2,1	2,6	1,5	1,8	⇒ 0,3	⇒ -1,3	⇒ -0,5	2,1	2,0
MÉS APARCAMENT GRATUÍT	0,0	0,5	0,8	0,4	0,6	0,9	⇒ 0,3	⇒ 0,4	⇒ 0,3	0,2	0,7
TREURE ODISMUNIUR ÀREA BLAVA/VERDA	0,0	0,1	0,1	0,4	0,2	0,0	⇒ -0,2	⇒ -0,1	⇒ -0,2	0,1	0,2
NO APARCAR LES MOTOS SOBRE LES VORERES	0,2	0,1	0,0	0,2	0,2	0,5	⇒ 0,3	⇒ 0,4	⇒ 0,4	0,1	0,2
ALTRES ASPECTES DEL 'APARCAMENT	0,1	0,0	0,5	0,1	0,1	0,2	⇒ 0,1	⇒ 0,2	⇒ 0,0	0,0	0,2
N	(1008)	(1000)	(1000)	(997)	(1000)	(1068)				(2008)	(4065)

P1.5.B Quin creu que és l'aspecte més important a millorar pel que fa a l'espai urbà de la ciutat?

N 4065
R Espontània

VARIACIÓ

Última: Actual - Onada anterior
Ta'17-Ta'16: Actual - La mateixa onada ara fa un any
Ta'17-Σ(4últ): Actual - La mitjana de les 4 onades anteriors

TENDÈNCIA

↑ >= 3%
⇒ < 3% > -3%
↓ <= -3%

PROPOSTES DE MILLORA DE L'ESPÀI URBÀ

DETALL - EVOLUCIÓ (4/5)

VALORACIONS DE CIUTAT

%	EV. TRIMESTRAL						VARIACIÓ			EV. ANUAL	
	2016		2017				Última	Ta'17 - Ta'16	Ta'17 - Σ(4últ)	2016	2017
	Hi.	Ta.	Mai./ Juliol	Jul/ Ag.	Set./ Oct.	Ta.					
HABITATGE	3,5	1,2	1,2	2,3	2,7	2,5	⇒ -0,2	⇒ 1,3	⇒ 0,7	2,3	2,2
REHABILITACIÓ D'HABITATGES/ FAÇANES/ ASCENSORS	3,2	1,0	0,5	1,5	2,5	2,0	⇒ -0,5	⇒ 1,0	⇒ 0,6	2,1	1,6
FACILITAR ACCÉS A L'HABITATGE	0,1	0,0	0,1	0,2	0,1	0,2	⇒ 0,1	⇒ 0,2	⇒ 0,1	0,1	0,1
PROMOURE EL LLOGUER	0,0	0,0	0,0	0,1	0,1	0,4	⇒ 0,3	⇒ 0,4	⇒ 0,3	0,0	0,1
DEMANDES A L'ADMINISTRACIÓ	0,1	0,2	0,0	0,0	0,0	0,0	⇒ 0,0	⇒ -0,2	⇒ -0,0	0,1	0,0
REGULACIÓ D'EDIFICIS BUITS	0,1	0,0	0,0	0,4	0,0	0,0	⇒ 0,0	⇒ 0,0	⇒ -0,1	0,0	0,1
ALTRES ASPECTES DEL HABITATGE	0,0	0,0	0,6	0,1	0,0	0,0	⇒ 0,0	⇒ 0,0	⇒ -0,2	0,0	0,2
CIVISME	1,7	4,8	2,7	1,3	2,2	2,3	⇒ 0,1	⇒ -2,5	⇒ -0,4	3,2	2,1
MILLORAR EL CIVISME, L'EDUCACIÓ	1,7	4,8	2,7	1,3	2,2	2,3	⇒ 0,1	⇒ -2,5	⇒ -0,4	3,2	2,1
CONTROL	0,9	1,3	1,0	1,7	1,9	0,8	⇒ -1,1	⇒ -0,5	⇒ -0,7	1,1	1,4
MÉS CONTROL, MÉS VIGILÀNCIA	0,9	1,3	1,0	1,6	1,9	0,8	⇒ -1,1	⇒ -0,5	⇒ -0,6	1,1	1,3
POSAR MULTES / SANCIONS	0,0	0,0	0,0	0,2	0,1	0,0	⇒ -0,1	⇒ 0,0	⇒ -0,1	0,0	0,1
N	(1008)	(1000)	(1000)	(997)	(1000)	(1068)				(2008)	(4065)

P1.5.B Quin creu que és l'aspecte més important a millorar pel que fa a l'espai urbà de la ciutat?

N 4065
R Espontània

VARIACIÓ

Última: Actual - Onada anterior
Ta'17-Ta'16: Actual - La mateixa onada ara fa un any
Ta'17-Σ(4últ): Actual - La mitjana de les 4 onades anteriors

TENDÈNCIA

↑ ≥ 3%
⇒ < 3% > -3%
↓ ≤ -3%

PROPOSTES DE MILLORA DE L'ESPAI URBÀ

DETALL - EVOLUCIÓ (5/5)

VALORACIONS DE CIUTAT

%	EV. TRIMESTRAL						VARIACIÓ			EV. ANUAL	
	2016		2017				Última	Ta'17 - Ta'16	Ta'17 - Σ(4últ)	2016	2017
	Hi.	Ta.	Mai./ Juliol	Jul/ Ag.	Set./ Oct.	Ta.					
SOROLLS	0,7	1,0	1,3	0,7	1,1	0,8	⇒ -0,3	⇒ -0,2	⇒ -0,2	0,9	1,0
REDUIR ELS SOROLLS (EN GENERAL)	0,5	0,6	0,9	0,4	0,8	0,3	⇒ -0,5	⇒ -0,3	⇒ -0,4	0,5	0,6
REDUIR EL SOROLL DELS COTXES (EN GENERAL)	0,1	0,2	0,0	0,2	0,0	0,2	⇒ 0,2	⇒ 0,0	⇒ 0,1	0,1	0,1
REDUIR EL SOROLL DE MOTOS	0,0	0,0	0,1	0,0	0,0	0,1	⇒ 0,1	⇒ 0,1	⇒ 0,1	0,0	0,0
REDUIR EL SOROLL DE VEHICLES DE NETEJA, CAMIONS D'ESCOMBRARIES	0,0	0,3	0,0	0,0	0,2	0,0	⇒ -0,2	⇒ -0,3	⇒ -0,1	0,2	0,1
REDUIR EL SOROLL DE TERRASSES, BARS, DISCOTEQUES, SOROLL DENIT	0,1	0,0	0,3	0,1	0,0	0,2	⇒ 0,2	⇒ 0,2	⇒ 0,1	0,0	0,2
ALTRES ASPECTES DE SOROLLS	0,0	0,0	0,1	0,0	0,1	0,0	⇒ -0,1	⇒ 0,0	⇒ -0,0	0,0	0,0
EQUIPAMENTS	1,8	1,3	0,7	1,3	2,1	0,7	⇒ -1,4	⇒ -0,6	⇒ -0,7	1,6	1,2
EQUIPAMENTS ESPORTIUS, POLIESPORTIUS MUNICIPALS	0,0	0,0	0,1	0,6	0,5	0,3	⇒ -0,2	⇒ 0,3	⇒ 0,0	0,0	0,4
EQUIPAMENTS INFANTILS	0,1	0,1	0,0	0,0	0,5	0,0	⇒ -0,5	⇒ -0,1	⇒ -0,2	0,1	0,1
EQUIPAMENTS PER A LA GENT GRAN	0,0	0,3	0,0	0,0	0,0	0,0	⇒ 0,0	⇒ -0,3	⇒ -0,1	0,2	0,0
ESPAIS DE JOC I PER FER EXERCICI A L'AIRE LLIURE	0,7	0,3	0,0	0,0	0,0	0,0	⇒ 0,0	⇒ -0,3	⇒ -0,1	0,5	0,0
ALTRES EQUIPAMENTS MUNICIPALS	1,0	0,6	0,5	0,7	1,1	0,3	⇒ -0,8	⇒ -0,3	⇒ -0,4	0,8	0,6
ALTRES	1,7	3,0	1,1	1,4	2,3	0,6	⇒ -1,7	⇒ -2,4	⇒ -1,3	2,3	1,3
RES, TOT ESTÀBÉ	17,6	6,5	16,0	12,6	14,5	8,5	⇒ -6,0	⇒ 2,0	⇒ -3,9	12,1	12,9
NS / NC	22,6	22,4	20,9	21,8	21,8	22,6	⇒ 0,8	⇒ 0,2	⇒ 0,9	22,5	
N	(1008)	(1000)	(1000)	(997)	(1000)	(1068)				(2008)	(4065)

P1.5.B Quin creu que és l'aspecte més important a millorar pel que fa a l'espai urbà de la ciutat?

N 4065
R Espontània

VARIACIÓ

Última: Actual - Onada anterior
Ta'17-Ta'16: Actual - La mateixa onada ara fa un any
Ta'17-Σ(4últ): Actual - La mitjana de les 4 onades anteriors

TENDÈNCIA

↑ >= 3%
⇒ < 3% > -3%
↓ <= -3%

03

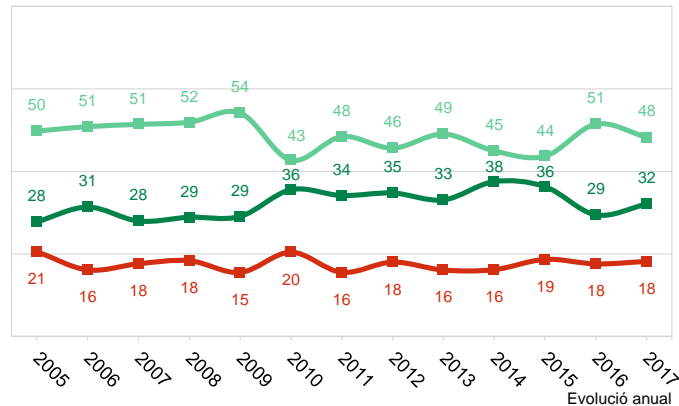
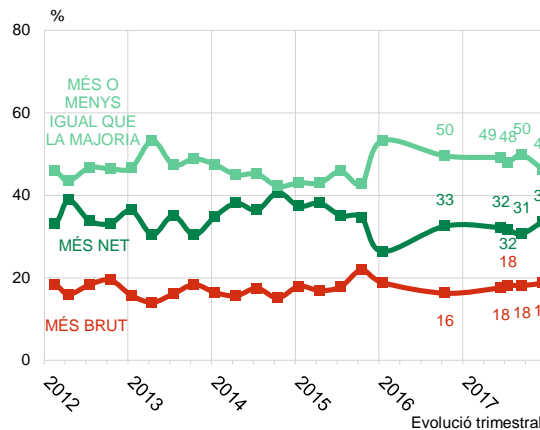
Valoracions de barri



COMPARACIÓ ENTRE BARRIS

EVOLUCIÓ / PERFIL SOCIOLÒGIC

VALORACIONS DE BARRI



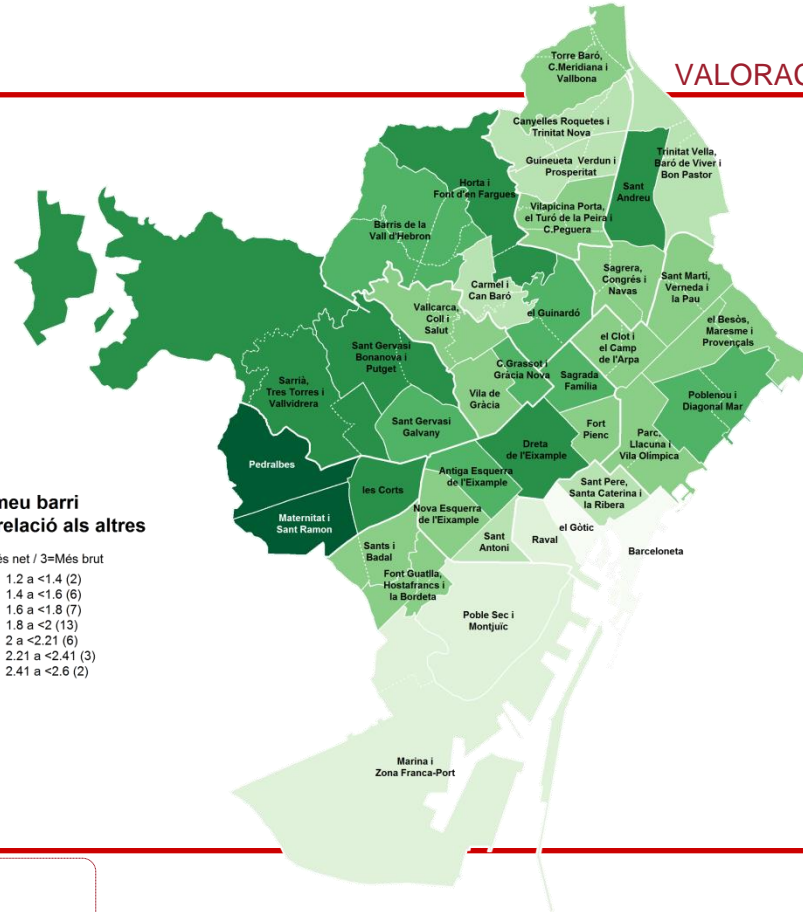

TOTAL 2017	TOTAL	SEXE		EDAT						NIVELL SOCIOECONÒMIC		
		Home	Dona	De 16 a 24	De 25 a 34	De 16 a 25	De 25 a 35	De 16 a 26	Més de 64	Alt	Mig	Baix
MÉS NET	32,0	33,7	30,6	35,8	35,7	33,9	28,9	28,0	31,1	39,4	31,6	29,4
MÉS BRUT	18,2	17,8	18,4	17,7	17,6	20,1	17,8	22,0	15,3	17,5	17,7	20,2
MÉS OMENYS IGUAL QUE LA MAJORIA	48,3	47,4	49,1	45,3	46,3	45,5	51,8	48,4	50,4	42,4	49,1	48,5
NS / NC	1,5	1,2	1,9	1,2	0,5	0,5	1,5	1,5	3,2	0,7	1,6	1,9
N	(4065)	(1906)	(2159)	(379)	(672)	(781)	(667)	(549)	(1020)	(462)	(2788)	(815)

P1.6 En relació a altres barris, Vostè considera que el seu està més net, més brut o més o menys igual que la majoria? **N** 4065

COMPARACIÓ ENTRE BARRIS

ANÀLISI PER TERRITORI

VALORACIONS DE BARRI

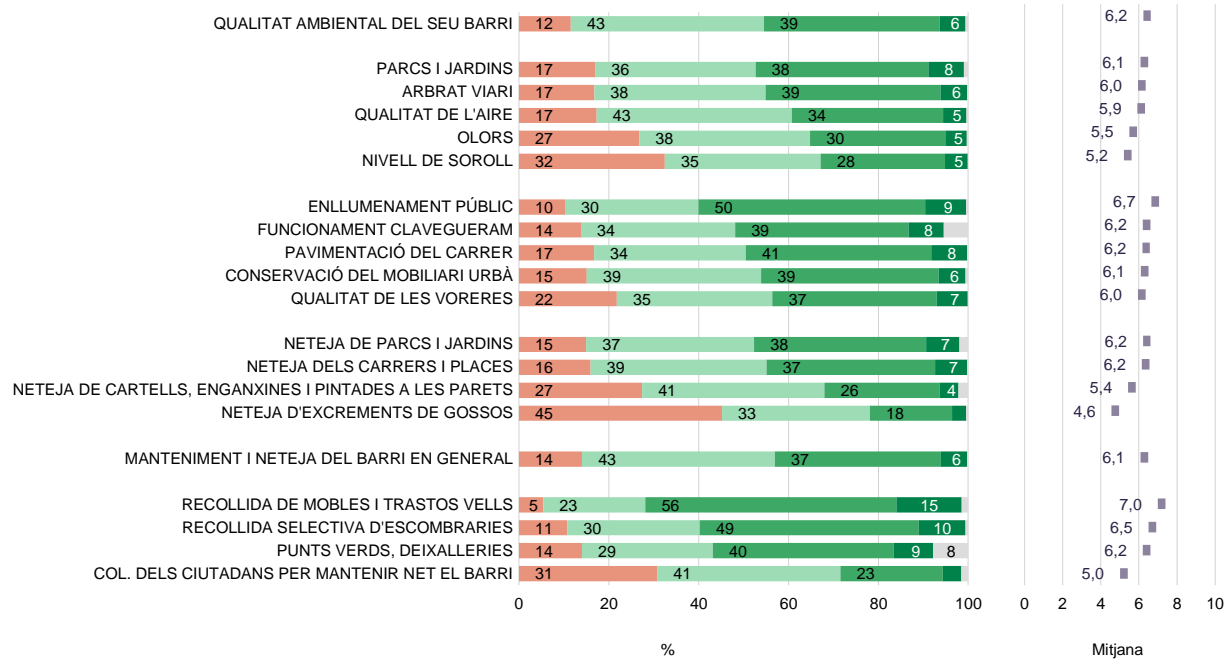


P1.6 En relació a altres barris, Vostè considera que el seu està més net, més brut o més o menys igual que la majoria?

N 4065
R 3 = més brut; 1 = més net

RESUM

VALORACIONS DE BARRI



P1.7 Pensant només en el seu barri, quina és la seva valoració per cadascun dels següents aspectes:

N 4065
R 0=Més baixa; 10=Més alta

Suspès (0 a 4)
Aprovat (5 a 6)
Notable (7 a 8)
Excel·lent (9 a 10)
NS / NC

RESUM EVOLUCIÓ

VALORACIONS DE BARRI

Puntuacions mitjanes	EV. TRIMESTRAL						VARIACIÓ			EV. ANUAL	
	2016		2017			Última	Ta'17 - Ta'16	Ta'17 - Σ(4últ)	2016	2017	
	Hi.	Ta.	Mai./ Juliol	Jul/ Ag.	Set./ Oct.						
QUALITAT AMBIENTAL DEL SEU BARRI	5,8	6,1	6,2	6,1	6,2	6,3	↗ 0,1	↗ 0,2	↗ 0,1	6,0	6,2
PARCS I JARDINS	6,1	6,1	6,1	6,1	6,2	6,1	↔ -0,1	↔ 0,0	↔ 0,0	6,1	6,1
ARBRAT VIARI	5,9	6,0	6,0	6,0	6,1	6,1	↔ 0,0	↔ 0,1	↔ 0,0	5,9	6,0
QUALITAT DEL 'AIRE	5,6	5,9	5,9	6,0	6,0	5,9	↔ -0,1	↔ 0,0	↔ -0,1	5,8	5,9
OLORS	5,4	5,6	5,5	5,5	5,5	5,7	↗ 0,2	↗ 0,1	↗ 0,1	5,5	5,5
NIVELL DESOROLL	5,2	5,2	5,2	5,4	5,2	5,4	↗ 0,2	↗ 0,2	↗ 0,1	5,2	5,3
ENLLUMENAMENT PÚBLIC	6,4	6,4	6,7	6,7	6,5	6,6	↔ 0,1	↗ 0,2	↔ 0,0	6,4	6,6
FUNCIONAMENT CLAVEGUERAM	6,1	6,2	6,2	6,3	6,2	6,2	↔ 0,0	↔ 0,0	↔ 0,0	6,1	6,2
PAVIMENTACIÓ DEL CARRER	6,2	6,1	6,2	6,1	6,2	6,3	↔ 0,1	↗ 0,2	↔ 0,1	6,1	6,2
CONSERVACIÓ DEL MOBILIARI URBÀ	6,0	6,0	6,1	6,1	6,2	6,1	↔ -0,1	↔ 0,1	↔ -0,0	6,0	6,1
QUALITAT DE LES VORERES	5,9	5,9	6,0	5,9	5,9	5,9	↔ 0,0	↔ 0,0	↔ -0,0	5,9	5,9
NETEJA DE PARCS I JARDINS	5,9	6,2	6,2	6,2	6,2	6,2	↔ 0,0	↔ 0,0	↔ 0,0	6,1	6,2
NETEJA DELS CARRERS I PLACES	5,7	6,1	6,2	6,1	6,1	6,1	↔ 0,0	↔ 0,0	↔ -0,1	5,9	6,1
NETEJA DE CARTELLS, ENGANXINES I PINTADES A LES PARETS	5,5	5,6	5,4	5,5	5,4	5,2	↘ -0,2	↘ -0,4	↘ -0,3	5,5	5,4
NETEJA D'EXCREMENTS DE GOSSOS	4,2	4,3	4,6	4,6	4,5	4,5	↔ 0,0	↗ 0,2	↔ 0,0	4,2	4,6
MANTENIMENT I NETEJA DEL BARRI EN GENERAL	5,8	6,1	6,1	6,0	6,1	6,1	↔ 0,0	↔ 0,0	↔ 0,0	5,9	6,1
RECOLLIDA DE MOBLES I TRASTOS VELLs	6,7	7,1	7,0	7,1	7,1	7,2	↔ 0,1	↔ 0,1	↔ 0,1	6,9	7,1
RECOLLIDA SELECTIVA D'ESCOMBRARIES	6,2	6,5	6,5	6,6	6,7	6,6	↔ -0,1	↔ 0,1	↔ 0,1	6,3	6,6
PUNTS VERDS, DEIXALLERIES	6,1	6,3	6,2	6,3	6,5	6,3	↘ -0,2	↔ 0,0	↔ -0,0	6,2	6,3
COL. DELS CIUTADANS PER MANTENIR NET EL BARRI	4,8	5,2	5,0	5,2	5,2	5,2	↔ 0,0	↔ 0,0	↔ 0,1	5,0	5,2
N	(1008)	(1000)	(1000)	(997)	(1000)	(1068)				(4000)	(4000)

P1.7

Pensant només en el seu barri, quina és la seva valoració per cadascun dels següents aspectes:

N 4065

R 0=Més baixa; 10=Més alta

VARIACIÓ

Última: Actual - Onada anterior
Ta'17-Ta'16: Actual - La mateixa onada ara fa un any
Ta'17-Σ(4últ): Actual - La mitjana de les 4 onades anteriors

TENDÈNCIA

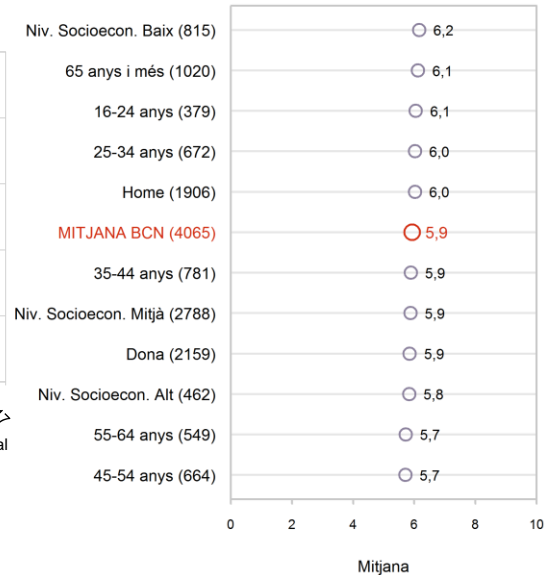
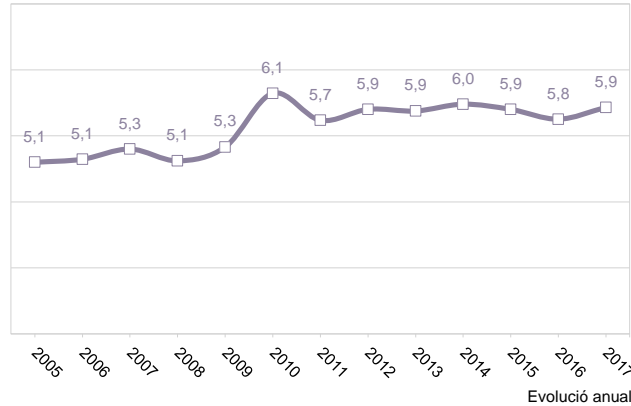
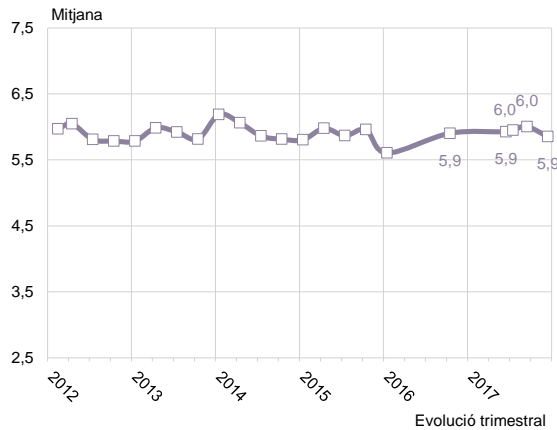
↑ >= 0,3
↗ > 0,3; > 0,1
↔ <= 0,1; >= -0,1

↘ < -0,1; > -0,3
↓ <= -0,3

QUALITAT DE L'AIRE

EVOLUCIÓ / PERFIL SOCIOLÒGIC

VALORACIONS DE BARRI



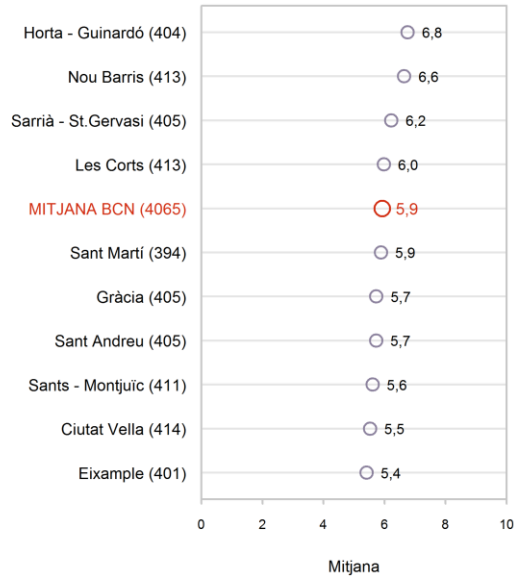
P1.7 Pensant només en el seu barri, quina és la seva valoració per cadascun dels següents aspectes:

N 4065
R 0=Més baixa; 10=Més alta

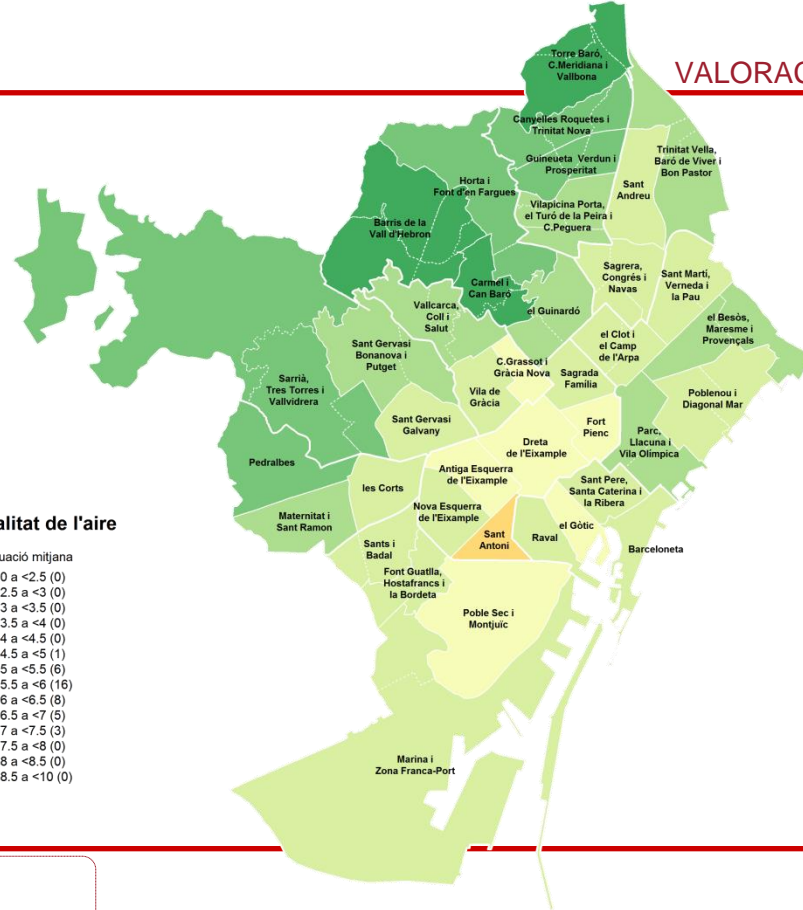
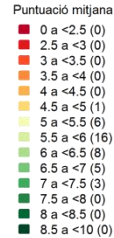
QUALITAT DE L'AIRE

ANÀLISI PER TERRITORI

VALORACIONS DE BARRI



Qualitat de l'aire



QUALITAT DE L'AIRE

ANÀLISI PER TERRITORI

VALORACIONS DE BARRI

Puntuacions mitjanes	2008	2009	2010	2011	2012	2013	2014	2015	2017	(n)
TORRE BARÓ, CIUTAT MERIDIANA I VALLBONA	6,4	6,7	7,6	6,7	7,0	7,1	7,1	6,8	7,3	(37)
EL CARMEL I CAN BARÓ	6,0	5,5	7,0	7,0	7,0	7,0	6,7	6,7	7,2	(96)
ELSBARRIS DE LA VALL D'HEBRON	6,9	6,1	8,0	7,3	7,4	7,3	7,1	7,6	7,0	(72)
CANYELLES, LES ROQUETES I LA TRINITAT NOVA	6,5	6,5	6,6	6,9	6,9	7,2	6,9	6,9	6,9	(73)
PEDRALBES	6,6	5,5	7,1	6,5	7,3	7,1	7,2	6,2	6,8	(60)
HORTA I LA FONT D'EN FARGUES	5,8	5,5	6,9	6,7	7,2	6,9	7,1	6,8	6,8	(86)
LA GUINEUETA, VERDUN I LA PROSPERITAT	5,7	6,0	6,5	6,6	6,4	6,4	6,3	6,5	6,8	(132)
SARRIÀ, LESTRESTORRES I VALLVIDRERA	5,8	6,5	6,5	6,8	6,9	6,7	6,9	7,0	6,6	(124)
SANT GERVASI - LA BONANOVA I EL PUTGET	5,3	5,5	6,4	6,0	6,0	6,5	6,5	6,7	6,5	(151)
EL GUINARDÓ	5,9	5,2	6,4	6,4	6,4	6,2	6,4	6,7	6,4	(150)
VILAPICINA, PORTA, EL TURÓ DE LA PEIRA I CAN PEGUERA	5,4	5,9	6,9	6,0	6,4	6,3	6,3	6,2	6,3	(171)
EL PARC, LA LLACUNA I LA VILA OLÍMPICA	4,7	5,1	6,2	5,6	6,1	5,8	6,0	6,2	6,2	(40)
VALLCARCA, EL COLL I LA SALUT	5,2	6,1	7,0	6,5	6,8	6,8	6,8	6,6	6,2	(118)
EL BESÒS, EL MARESME I PROVENÇALS	4,8	6,0	6,3	5,6	5,8	6,0	6,1	5,2	6,1	(72)
LA MATERNITAT I SANT RAMON	5,0	5,7	5,8	5,8	6,1	6,0	6,1	6,2	6,0	(125)
LA TRINITAT VELLA, BARÓ DE VIVER I EL BON PASTOR	5,3	5,6	7,2	5,6	6,1	6,0	6,3	5,5	6,0	(66)
LA FONT DE LA GUÀTLLA, HOSTAFRANCS I LA BORDETA	4,9	5,3	5,3	5,3	5,4	5,6	5,9	5,4	6,0	(105)
TOTAL BARCELONA	5,1	5,3	6,1	5,7	5,9	5,9	6,0	5,9	5,9	(4052)
SANT MARTÍ, LA VERNEDA I LA PAU	5,4	6,3	6,1	5,7	6,0	5,4	5,8	5,6	5,9	(95)
LA SAGRADA FAMÍLIA	4,7	5,2	5,4	5,2	5,2	5,2	5,4	5,3	5,8	(77)
EL CLOT I EL CAMP DE L'ARPA	4,5	5,0	5,5	5,2	5,7	5,6	5,8	5,9	5,8	(108)
SANT ANDREU	5,5	5,2	5,9	5,9	5,9	5,8	5,7	5,8	5,8	(153)
LESCORTS	5,3	5,5	6,1	6,3	5,9	5,8	6,1	5,9	5,8	(228)
SANTS I BADAL	4,7	4,9	5,3	4,9	5,8	5,5	5,6	5,4	5,7	(147)
LA BARCELONETA	5,4	5,2	6,9	5,2	6,2	6,0	5,7	5,8	5,7	(73)
EL POBLENOU I DIAGONAL MAR	5,2	5,4	6,2	6,1	6,0	6,0	6,1	6,1	5,6	(76)
LA NOVA ESQUERRA DE L'EIXAMPLE	4,5	4,9	5,7	5,0	4,9	4,9	4,9	5,3	5,6	(87)
VILA DE GRÀCIA	3,4	4,0	6,1	5,2	5,3	5,6	5,7	5,5	5,6	(170)
LA SAGRERA, EL CONGRÉS I NAVAS	5,0	5,5	6,5	5,4	5,5	5,7	6,0	6,0	5,6	(185)
LA MARINA I LA ZONA FRANCA - PORT	5,5	4,6	6,0	5,6	5,6	5,6	5,8	5,1	5,6	(69)
EL RAVAL	4,2	4,4	5,8	5,2	5,1	5,4	5,3	5,4	5,6	(182)
SANT GERVASI - GALVANY	5,1	4,7	6,1	5,4	5,9	5,7	6,0	5,7	5,6	(129)
SANT PERE, SANTA CATERINA I LA RIBERA	4,3	4,8	5,8	5,0	5,5	5,3	5,6	5,7	5,5	(93)
EL CAMP D'EN GRASSOT I GRÀCIA NOVA	4,9	5,2	5,4	5,6	5,5	5,7	6,2	5,9	5,5	(114)
LA DRETA DE L'EIXAMPLE	3,9	4,9	5,4	4,9	5,0	4,7	5,2	4,9	5,5	(64)
L'ANTI GA ESQUERRA DE L'EIXAMPLE	4,9	4,8	5,4	5,2	5,4	5,3	5,1	5,4	5,4	(63)
EL GÒTIC	4,5	4,4	5,3	5,4	5,1	5,5	4,9	5,5	5,3	(64)
EL FORT PIENC	4,7	5,1	5,9	4,9	5,7	5,2	5,7	5,2	5,1	(49)
EL POBLE SEC I MONTJUÏC	6,0	5,2	6,5	5,9	5,6	6,1	5,7	5,9	5,1	(90)
SANT ANTONI	4,5	4,9	5,6	4,7	5,0	5,2	5,7	5,0	4,8	(58)

P1.7 Pensant només en el seu barri, quina és la seva valoració per cadascun dels següents aspectes:

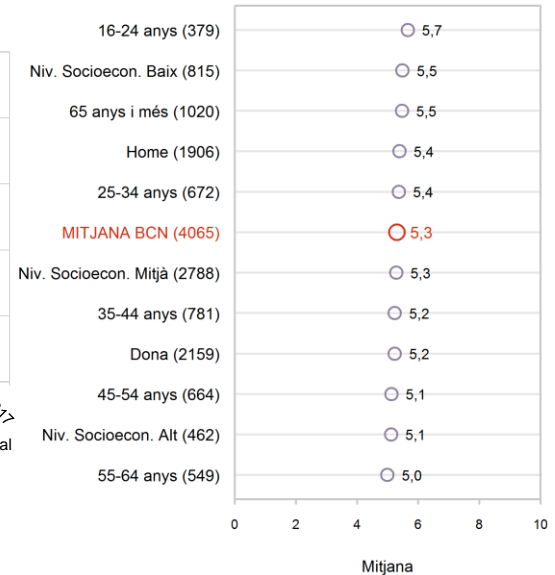
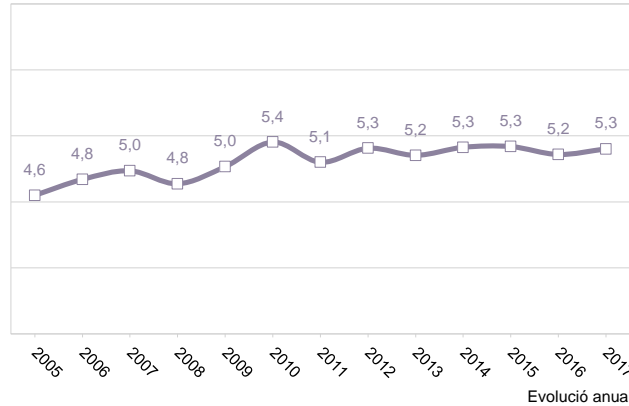
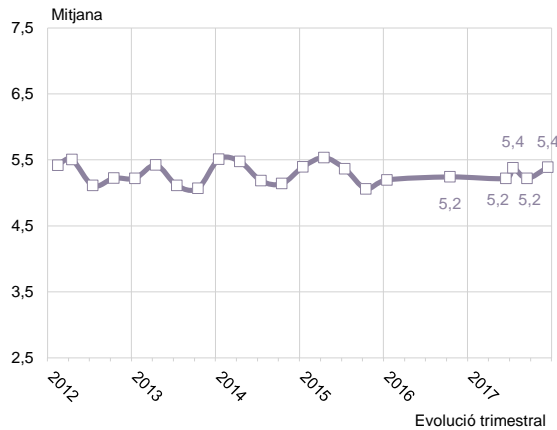
N 4065

R 0=Més baixa; 10=Més alta

NIVELL DE SOROLL

EVOLUCIÓ / PERFIL SOCIOLÒGIC

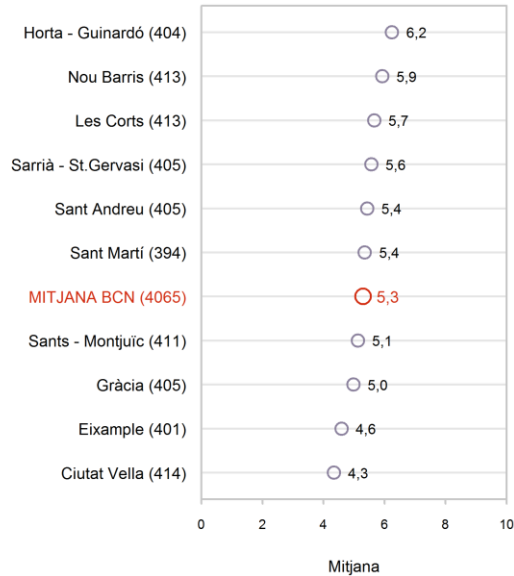
VALORACIONS DE BARRI



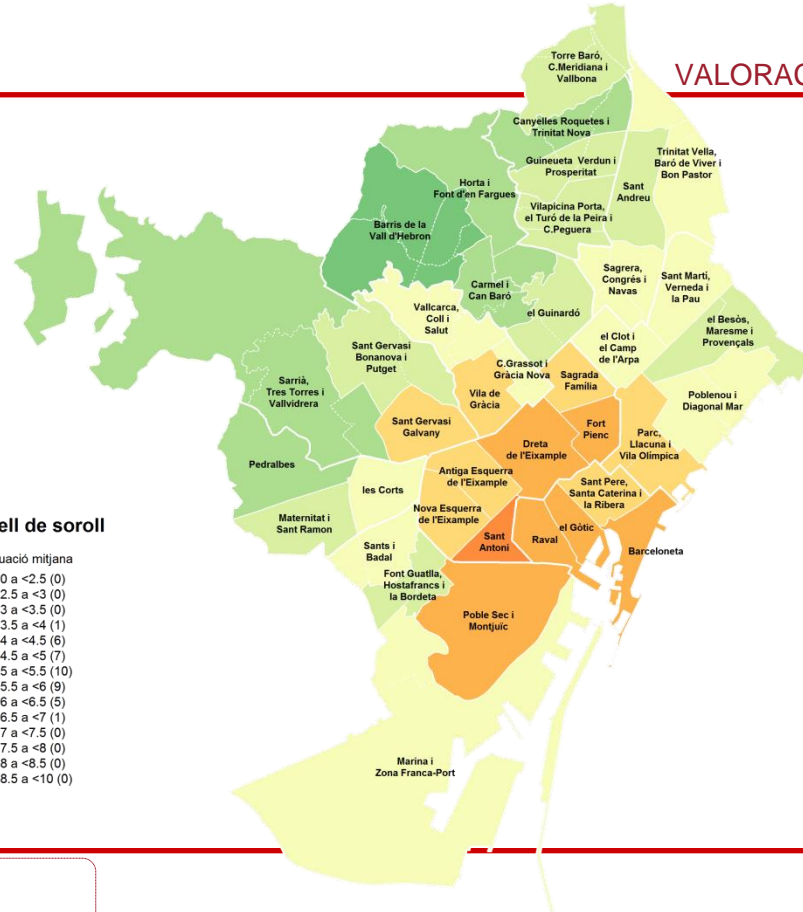

NIVELL DE SOROLL

ANÀLISI PER TERRITORI

VALORACIONS DE BARRI



Nivell de soroll



NIVELL DE SOROLL

ANÀLISI PER TERRITORI

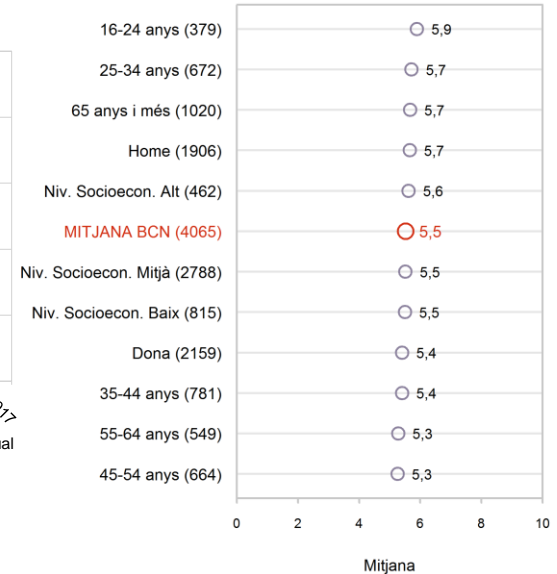
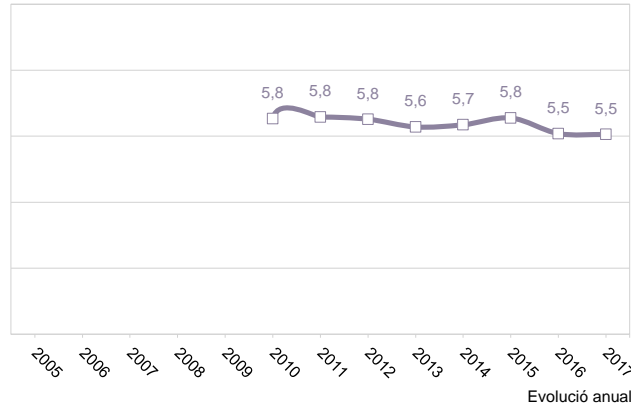
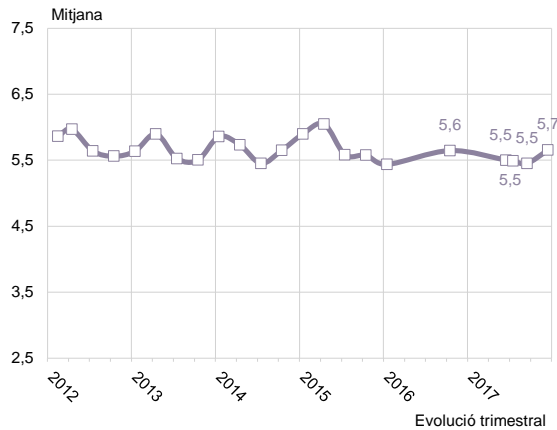
VALORACIONS DE BARRI

Puntuacions mitjanes	2008	2009	2010	2011	2012	2013	2014	2015	2017	(n)
ELSBARRIS DE LA VALL D'HEBRON	5,2	5,3	7,4	6,8	6,9	5,9	6,6	7,2	6,6	(72)
PEDRALBES	6,6	5,0	7,1	6,5	7,2	6,9	7,0	6,7	6,4	(60)
EL CARMEL I CAN BARÒ	4,9	4,8	5,8	6,0	6,5	6,2	5,8	6,3	6,4	(96)
SARRIÀ, LESTRESTORRES I VALLVIDRERA	5,6	6,1	6,5	6,2	6,6	6,1	6,6	6,8	6,4	(124)
HORTA I LA FONT D'ENFARGUES	5,5	5,3	6,1	6,2	6,4	6,1	6,2	6,5	6,3	(86)
CANYELLES, LES ROQUETES I LA TRINITAT NOVA	6,0	5,8	5,6	6,0	6,1	5,8	6,2	5,9	6,3	(73)
LA GUINEUETA, VERDUN I LA PROSPERITAT	5,0	5,4	5,3	5,6	5,4	5,8	5,8	5,9	5,9	(132)
EL GUINARDÓ	5,9	5,2	5,9	5,8	5,5	5,5	6,0	6,1	5,9	(150)
VILAPICINA, PORTA, EL TURÓ DE LA PEIRA I CAN PEGUERA	5,0	5,8	6,1	5,2	5,5	5,8	6,1	5,6	5,8	(171)
SANT GERVASI - LA BONANOVA I EL PUTGET	4,7	5,2	6,0	5,5	5,7	6,0	5,8	6,1	5,8	(152)
TORRE BARÒ, CIUTAT MERIDIANA I VALLBONA	6,0	5,4	5,9	6,4	6,1	6,3	5,6	6,2	5,8	(37)
LA FONT DE LA GUATLLA, HOSTAFRANCS I LA BORDETA	4,7	4,5	4,8	5,0	5,2	4,7	5,4	4,8	5,8	(105)
LA MATERNITAT I SANT RAMON	4,6	5,3	5,3	5,4	5,8	5,5	5,5	5,6	5,7	(125)
EL BESÓS, EL MARESME I PROVENÇALS	4,7	5,4	5,3	5,1	5,5	5,9	5,6	5,4	5,7	(73)
SANT ANDREU	5,6	5,3	6,2	5,5	5,7	5,6	5,7	5,8	5,6	(154)
LESCORTS	5,4	5,7	5,3	5,8	5,7	5,3	5,9	5,7	5,5	(228)
EL CLOT I EL CAMP DE L'ARPA	4,4	5,1	5,1	4,6	5,4	5,1	5,0	5,8	5,4	(110)
VALLCARCA, EL COLL I LA SALUT	4,8	5,6	6,2	5,8	5,8	6,3	6,3	6,3	5,4	(119)
LA SAGRERA, EL CONGRÉS I NAVAS	4,9	5,6	5,8	5,2	4,7	5,3	5,5	5,7	5,4	(185)
EL POBLENOU I DIAGONAL MAR	4,7	5,2	6,1	5,8	5,8	5,9	5,6	5,8	5,4	(76)
TOTAL BARCELONA	4,8	5,0	5,4	5,1	5,3	5,2	5,3	5,3	5,3	(4061)
LA TRINITAT VELLA, BARÒ DE VIVER I EL BON PASTOR	5,2	5,6	6,7	4,9	5,3	6,2	5,9	5,5	5,2	(66)
SANTS I BADAL	4,9	4,4	4,5	4,9	5,4	5,3	5,0	5,2	5,2	(147)
EL CAMP D'EN GRASSOT I GRÀCIA NOVA	5,1	4,9	4,5	5,0	4,6	5,0	5,9	5,7	5,2	(114)
SANT MARTÍ, LA VERNEDA I LA PAU	5,2	6,2	5,6	5,3	5,6	5,4	5,5	5,8	5,2	(95)
LA MARINA I LA ZONA FRANCA - PORT	5,3	4,4	5,6	4,6	5,0	5,0	5,3	4,7	5,0	(69)
EL PARC, LA LLACUNA I LA VILA OLÍMPICA	4,3	5,5	5,3	5,0	4,7	5,5	4,9	5,2	4,9	(40)
SANT PERE, SANTA CATERINA I LA RIBERA	3,9	4,0	4,1	3,5	4,4	4,0	3,9	4,4	4,9	(93)
LA NOVA ESQUERRA DE L'EIXAMPLE	4,0	4,6	4,7	4,7	4,5	4,5	4,1	4,5	4,9	(88)
L'ANTIGA ESQUERRA DE L'EIXAMPLE	3,5	4,4	4,5	4,7	5,1	4,2	4,5	4,2	4,8	(63)
LA SAGRADA FAMÍLIA	4,7	5,0	4,8	4,3	4,8	4,3	4,6	4,3	4,7	(76)
VILA DE GRÀCIA	3,3	4,2	4,7	4,3	4,2	4,5	4,7	4,5	4,6	(170)
SANT GERVASI - GALVANY	4,7	4,6	5,2	4,6	5,1	4,9	5,1	4,9	4,5	(129)
LA DRETA DE L'EIXAMPLE	3,7	4,6	4,6	4,2	5,5	3,8	4,8	3,7	4,5	(65)
EL FORT PIENC	4,4	4,9	5,1	4,3	5,1	4,7	4,7	4,7	4,5	(49)
EL POBLE SEC I MONTJUÏC	5,0	4,5	5,7	5,2	5,4	4,9	4,8	4,6	4,4	(90)
EL RAVAL	3,3	3,6	5,0	3,8	3,9	3,7	3,9	4,0	4,3	(183)
EL GÒTIC	3,6	3,5	3,8	4,4	3,2	3,4	3,1	3,9	4,1	(64)
LA BARCELONETA	4,7	4,2	5,5	3,6	4,6	4,5	4,5	3,4	4,0	(74)
SANT ANTONI	4,5	4,8	4,6	3,9	4,2	4,3	4,6	4,1	4,0	(58)

OLORS

EVOLUCIÓ / PERFIL SOCIOLÒGIC


VALORACIONS DE BARRI



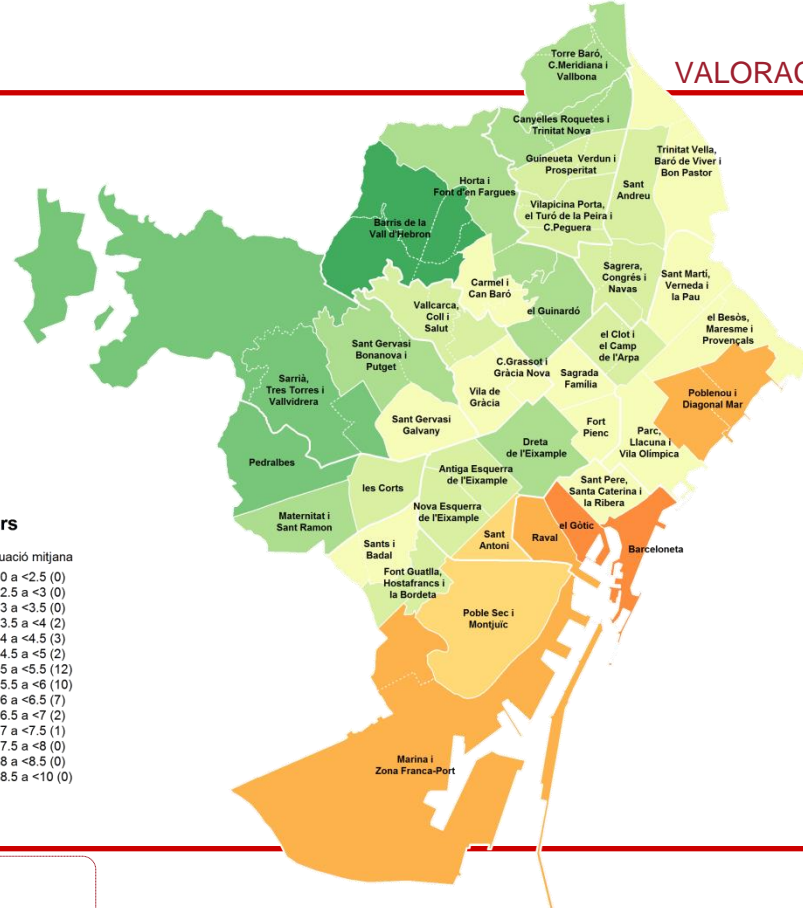

OLORS

ANÀLISI PER TERRITORI

VALORACIONS DE BARRI



Olor



OLORS

ANÀLISI PER TERRITORI

VALORACIONS DE BARRI

Puntuacions mitjanes	2010	2011	2012	2013	2014	2015	2017	(n)
ELSBARRISDE LA VALLD'HEBRON	7,6	6,8	7,3	6,9	6,8	7,1	7,0	(72)
PEDRALBES	7,3	6,8	7,4	6,9	7,3	6,7	6,8	(60)
SARRIÀ, LESTRESTORRESI VALLVIDRERA	7,1	6,6	6,9	6,5	6,6	7,1	6,6	(124)
SANT GERVAZI - LA BONANOVA I EL PUTGET	6,7	6,2	6,3	6,6	6,2	6,8	6,4	(152)
TORRE BARÒ, CIUTAT MERIDIANA I VALLBONA	6,1	6,9	6,2	6,1	6,6	5,8	6,3	(37)
HORTA I LA FONT D'EN FARGUES	6,7	6,5	6,8	6,7	6,4	6,9	6,3	(85)
LA MATERNITAT I SANT RAMON	5,9	5,9	6,1	6,5	6,2	6,1	6,2	(125)
EL GUINARDÓ	6,3	6,4	6,2	5,9	6,0	6,3	6,2	(150)
LA DRETA DE L'EIXAMPLE	6,1	5,8	6,0	5,2	6,1	5,6	6,1	(64)
CANYELLES, LESROQUETESI LA TRINITAT NOVA	5,6	6,5	5,9	5,8	6,0	6,2	6,0	(73)
LESCORTS	5,8	6,7	6,4	6,2	6,3	6,3	5,9	(228)
VILAPICINA, PORTA, EL TURÓ DE LA PEIRA I CAN PEGUERA	6,0	6,1	6,2	6,1	6,2	6,1	5,9	(171)
EL CLOT I EL CAMP DE L'ARPA	5,4	5,3	5,8	5,6	5,6	6,0	5,8	(110)
LA GUINEUETA, VERDUN I LA PROSPERITAT	5,6	6,2	5,9	6,1	5,7	6,1	5,8	(132)
SANT ANDREU	5,8	6,1	6,1	6,1	5,9	6,1	5,7	(154)
L'ANTIGA ESQUERRA DE L'EIXAMPLE	5,9	6,5	6,0	5,5	5,5	5,6	5,7	(63)
LA FONT DE LA GUATLLA, HOSTAFRANCSI LA BORDETA	4,8	5,2	5,4	5,1	5,2	5,1	5,7	(105)
LA SAGRERA, EL CONGRÉS I NAVAS	5,9	5,9	5,7	5,6	6,2	5,8	5,6	(185)
VALLCARCA, EL COLL I LA SALUT	6,4	6,3	6,1	6,8	6,3	6,5	5,5	(119)
TOTAL BARCELONA	5,8	5,8	5,8	5,6	5,7	5,8	5,5	(4055)
LA NOVA ESQUERRA DE L'EIXAMPLE	5,6	5,8	5,9	5,6	5,1	5,6	5,5	(87)
SANT GERVAZI - GALVANY	6,1	5,9	6,2	6,0	6,3	6,4	5,5	(129)
EL CARMEL I CAN BARÒ	6,0	6,1	6,3	6,2	5,8	5,7	5,4	(96)
EL CAMP D'EN GRASSOT I GRÀCIA NOVA	5,6	5,9	5,6	5,7	6,1	6,2	5,4	(114)
LA TRINITAT VELLA, BARÒ DE VIVER I EL BON PASTOR	6,7	5,5	5,6	6,1	6,0	5,4	5,3	(66)
SANT MARTÍ, LA VERNEDA I LA PAU	5,9	5,8	5,6	5,3	5,6	5,5	5,3	(94)
LA SAGRADA FAMÍLIA	5,6	6,0	5,9	5,6	5,3	5,4	5,3	(77)
EL PARC, LA LLACUNA I LA VILA OLÍMPICA	5,5	5,7	5,5	5,4	5,1	5,4	5,3	(40)
EL FORT PIENC	6,0	5,6	5,9	5,4	5,4	5,9	5,2	(49)
SANT PERE, SANTA CATERINA I LA RIBERA	4,2	4,4	4,8	4,0	4,5	5,0	5,2	(93)
SANTS I BADAL	4,5	5,3	5,5	5,3	5,5	5,4	5,1	(146)
VILA DE GRÀCIA	5,1	5,1	5,1	5,2	5,4	5,3	5,1	(189)
EL BESÓS, EL MARESME I PROVENÇALS	5,5	5,2	4,9	5,1	4,7	4,6	5,1	(73)
SANT ANTONI	5,9	4,6	5,1	5,3	5,4	5,8	4,9	(58)
EL POBLE SEC I MONTJUÏC	5,8	5,8	4,9	4,9	5,1	5,0	4,6	(90)
EL POBLENOU I DIAGONAL MAR	5,2	5,3	5,0	5,0	4,7	5,1	4,5	(75)
LA MARINA I LA ZONA FRANCA - PORT	5,0	5,5	4,5	5,2	5,3	4,6	4,4	(69)
EL RAVAL	5,2	4,4	4,1	3,8	4,3	4,7	4,2	(183)
EL GÒTIC	3,7	3,9	4,0	4,2	4,2	4,8	4,0	(64)
LA BARCELONETA	5,4	4,4	4,5	4,1	4,3	4,0	3,8	(74)

P1.7 Pensant només en el seu barri, quina és la seva valoració per cadascun dels següents aspectes:


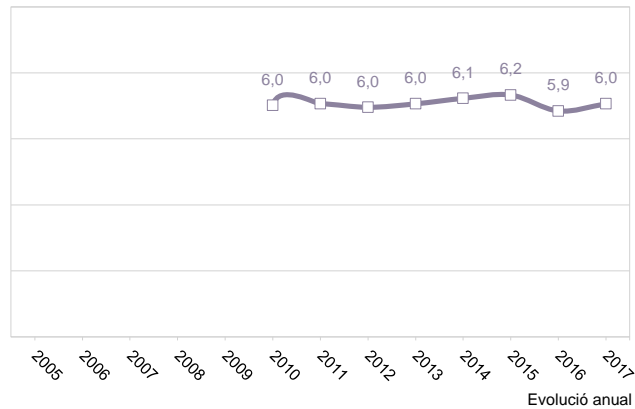
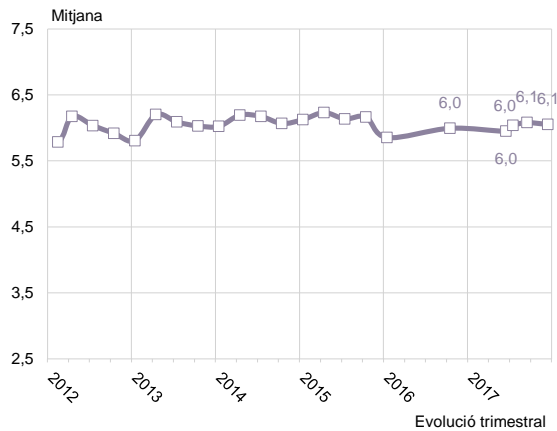
N 4065

R 0=Més baixa; 10=Més alta

ARBRAT VIARI

EVOLUCIÓ / PERFIL SOCIOLÒGIC

VALORACIONS DE BARRI




P1.7 Pensant només en el seu barri, quina és la seva valoració per cadascun dels següents aspectes:

N 4065
R 0=Més baixa; 10=Més alta

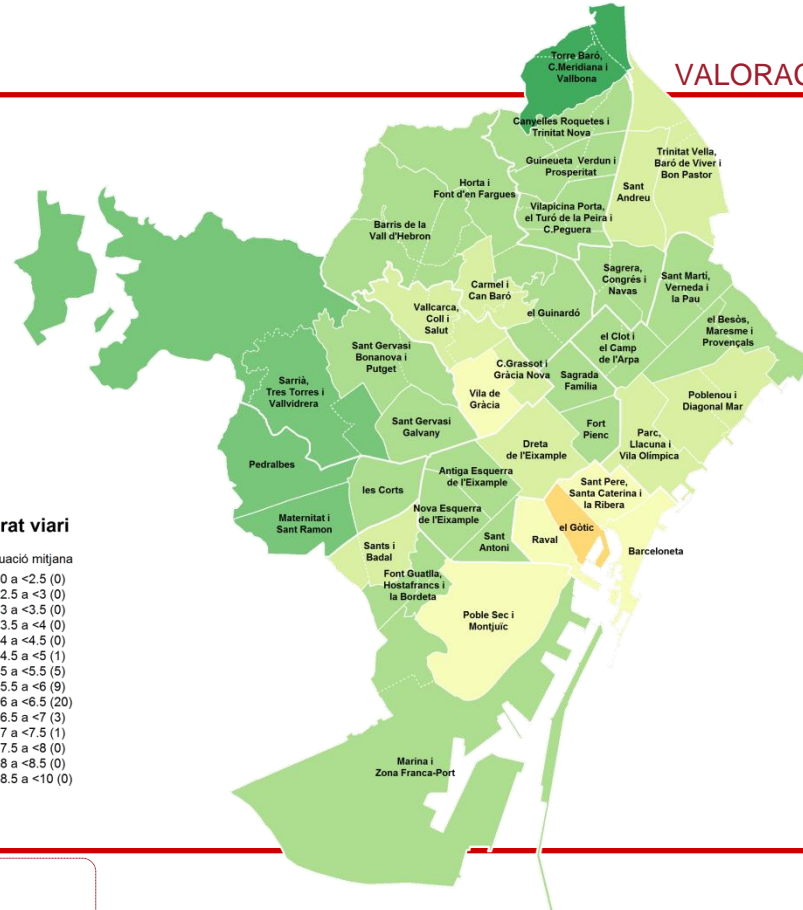

ARBRAT VIARI

ANÀLISI PER TERRITORI

VALORACIONS DE BARRI



Arbrat viari



ARBRAT VIARI

ANÀLISI PER TERRITORI

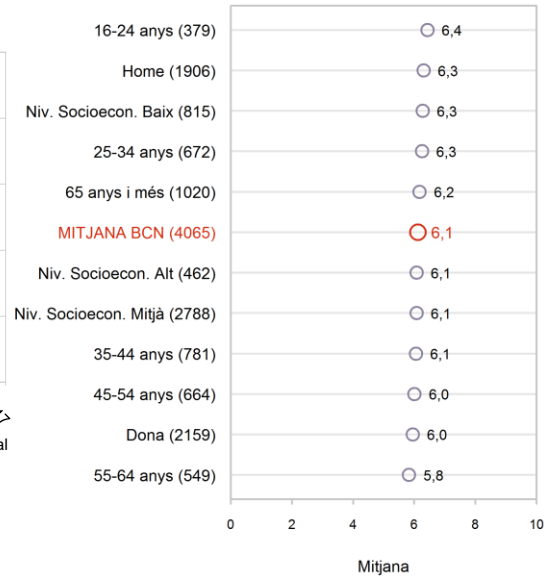
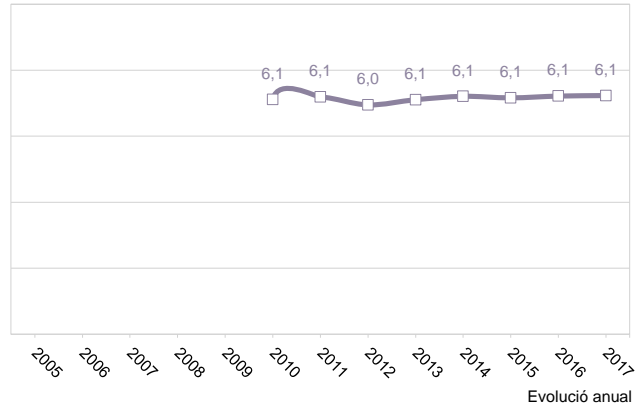
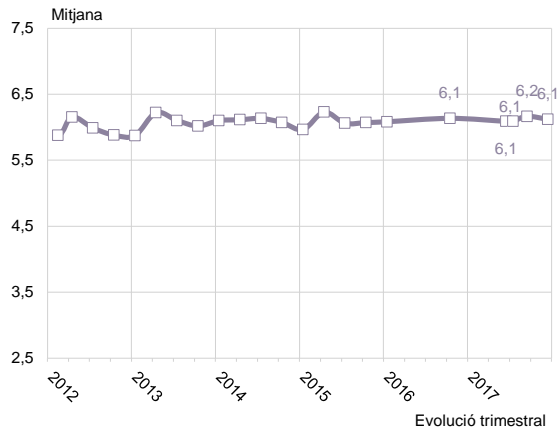
VALORACIONS DE BARRI

Puntuacions mitjanes	2010	2011	2012	2013	2014	2015	2017	(n)
TORRE BARÒ, CIUTAT MERIDIANA I VALLBONA	6,3	6,6	6,4	7,5	7,1	6,7	7,5	(37)
PEDRALBES	7,3	7,1	7,5	7,3	7,3	6,9	6,9	(60)
SARRIÀ, LESTRESTORRES I VALLVIDRERA	6,3	6,7	6,8	6,6	6,7	6,7	6,8	(124)
LA MATERNITAT I SANT RAMON	6,1	6,3	6,4	6,5	6,6	6,4	6,5	(125)
ELBESÓS, ELMARESME I PROVENÇALS	5,9	6,5	6,2	6,3	5,7	5,6	6,5	(73)
EL GUINARDÓ	6,1	6,4	6,0	6,0	6,0	6,3	6,4	(150)
HORTA I LA FONT D'EN FARGUES	6,1	5,9	6,6	6,6	6,7	6,4	6,4	(86)
SANT GERVAZI - LA BONANOVA I EL PUTGET	5,8	5,8	5,9	6,2	6,2	6,5	6,4	(151)
ELSBARRIS DE LA VALL D'HEBRON	7,4	6,6	7,3	6,8	7,0	7,4	6,4	(72)
CANYELLES, LES ROQUETES I LA TRINITAT NOVA	6,0	6,5	6,4	6,0	6,7	6,5	6,3	(73)
LESCORTS	6,4	6,7	6,5	6,5	6,4	6,5	6,3	(228)
LA MARINA I LA ZONA FRANCA - PORT	5,9	6,6	5,8	6,2	6,2	5,7	6,3	(69)
EL CLOT I EL CAMP DE L'ARPA	5,7	5,6	5,9	5,6	6,3	6,2	6,2	(110)
VILAPICINA, PORTA, EL TURÓ DE LA PEIRA I CAN PEGUERA	6,6	6,5	6,1	6,2	6,6	6,4	6,2	(171)
SANT ANTONI	6,3	6,3	5,7	5,9	6,5	6,3	6,2	(58)
EL FORT PIENC	6,1	6,0	6,4	5,7	6,4	6,6	6,2	(49)
LA GUINEUETA, VERDUN I LA PROSPERITAT	6,3	6,3	6,5	6,5	6,4	6,8	6,2	(132)
SANT MARTÍ, LA VERNEDA I LA PAU	6,5	5,9	6,0	6,1	6,1	6,4	6,2	(95)
LA FONT DE LA GUATLLA, HOSTAFRANCS I LA BORDETA	5,4	5,6	5,8	6,1	6,0	5,8	6,1	(105)
SANT GERVAZI - GALVANY	6,1	6,0	6,2	5,6	5,8	6,2	6,1	(128)
LA SAGRERA, EL CONGRÉS I NAVAS	6,5	6,0	6,0	6,1	6,6	6,1	6,1	(185)
LA SAGRADA FAMÍLIA	6,1	6,5	6,6	5,9	6,3	6,1	6,1	(77)
TOTAL BARCELONA	6,0	6,0	6,0	6,0	6,1	6,2	6,0	(4054)
L'ANTIGA ESQUERRA DE L'EIXAMPLE	5,9	6,3	6,1	6,0	5,9	6,1	6,0	(63)
LA NOVA ESQUERRA DE L'EIXAMPLE	6,0	6,2	6,0	6,1	6,0	6,7	6,0	(87)
LA DRETA DE L'EIXAMPLE	6,4	6,2	6,0	6,3	6,3	6,3	6,0	(65)
EL PARC, LA LLACUNA I LA VILA OLÍMPICA	6,3	6,4	6,0	6,1	6,3	6,4	6,0	(40)
EL POBLENOU I DIAGONAL MAR	6,6	5,9	5,9	6,0	5,8	5,7	5,9	(76)
LA TRINITAT VELLA, BARÒ DE VIVER I EL BON PASTOR	6,9	5,7	5,8	6,4	6,2	6,4	5,8	(66)
EL CAMP D'EN GRASSOT I GRÀCIA NOVA	5,9	5,8	5,7	6,2	6,0	6,4	5,8	(112)
SANT ANDREU	5,5	6,0	6,3	6,3	5,9	6,3	5,7	(154)
EL CARMEL I CAN BARÒ	6,1	6,2	5,4	5,8	5,7	5,6	5,7	(96)
VALLCARCA, EL COLL I LA SALUT	6,0	6,0	6,0	6,2	6,2	6,4	5,7	(119)
SANTS I BADAL	4,8	5,2	5,5	5,4	5,6	5,7	5,6	(146)
EL POBLE SEC I MONTJUÏC	6,2	5,7	5,5	6,2	6,3	5,8	5,4	(90)
VILA DE GRÀCIA	5,4	5,2	5,1	5,5	5,3	5,4	5,4	(170)
SANT PERE, SANTA CATERINA I LA RIBERA	5,3	4,9	5,3	4,8	5,4	5,7	5,3	(93)
EL RAVAL	5,2	5,2	4,7	5,1	5,3	5,2	5,1	(182)
LA BARCELONETA	5,7	5,5	5,7	5,5	5,4	5,0	5,0	(74)
EL GÒTIC	3,1	4,4	3,9	4,4	3,8	4,4	4,7	(63)

PARCS I JARDINS

EVOLUCIÓ / PERFIL SOCIOLÒGIC

VALORACIONS DE BARRI



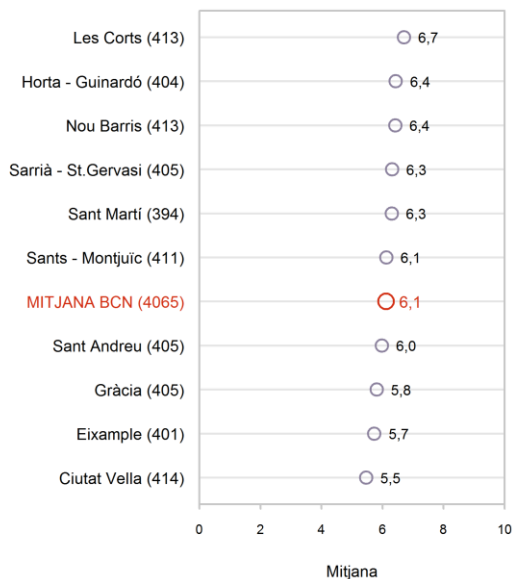
P1.7 Pensant només en el seu barri, quina és la seva valoració per cadascun dels següents aspectes:

N 4065
R 0=Més baixa; 10=Més alta

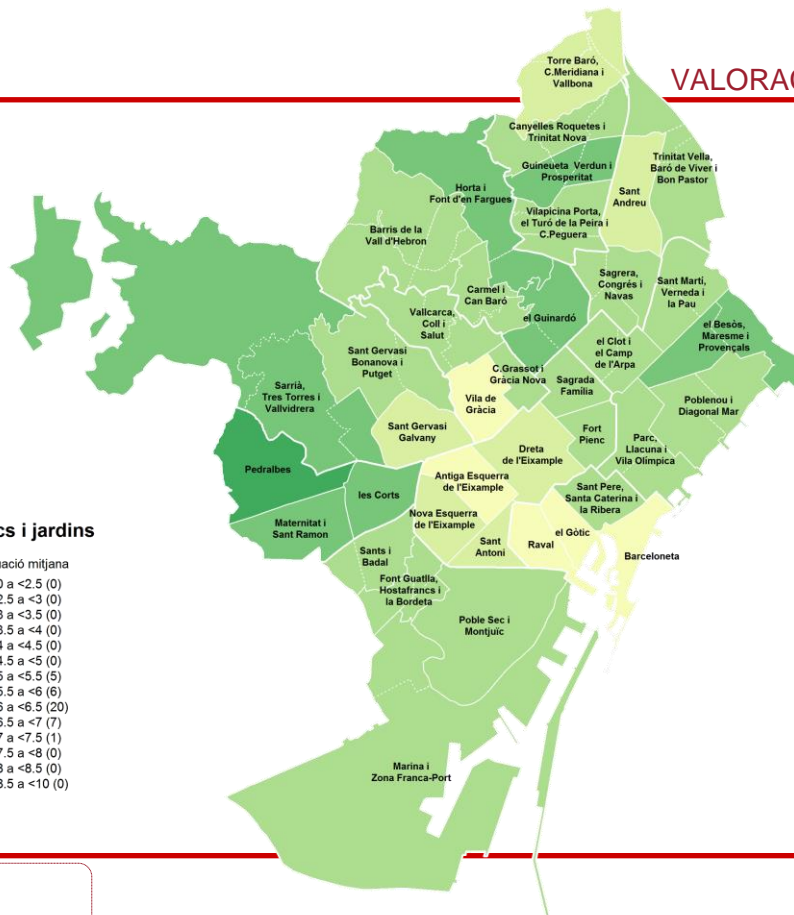
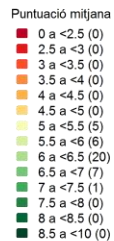
PARCS I JARDINS

ANÀLISI PER TERRITORI

VALORACIONS DE BARRI



Parcs i jardins



PARCS I JARDINS

ANÀLISI PER TERRITORI


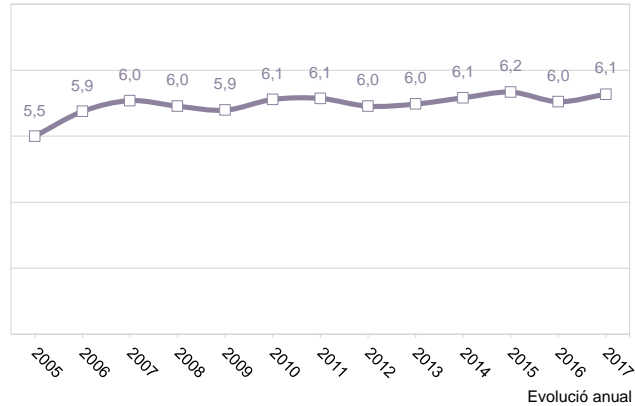
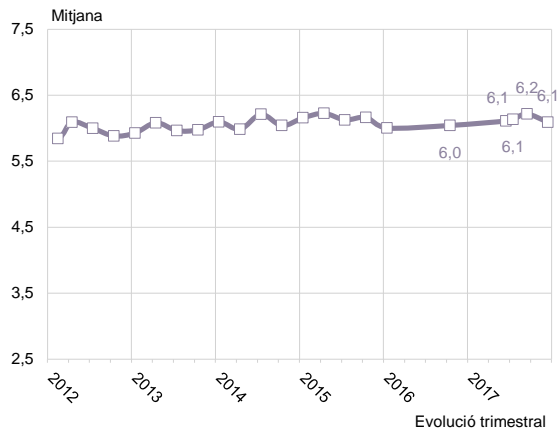
VALORACIONS DE BARRI

Puntuacions mitjanes	2010	2011	2012	2013	2014	2015	2017	(n)
PEDRALBES	7,3	7,3	7,6	7,6	7,9	7,0	7,2	(60)
SARRIÀ, LESTRESTORRES I VALLVIDRERA	6,9	6,6	6,9	6,8	6,8	7,2	6,8	(124)
LA MATERNITAT I SANT RAMON	6,5	6,5	6,4	6,5	6,6	6,5	6,8	(125)
LA GUINEUETA, VERDUN I LA PROSPERITAT	6,6	6,7	6,6	6,7	6,5	7,0	6,7	(132)
HORTA I LA FONT D'EN FARGUES	6,4	6,1	6,4	6,5	6,7	6,5	6,6	(83)
EL GUINARDÓ	6,4	6,7	6,3	6,1	6,2	6,6	6,6	(148)
LESCORTS	6,5	6,9	6,7	6,7	6,6	6,6	6,5	(228)
EL BESÒS, EL MARESME I PROVENÇALS	6,1	6,6	6,3	6,6	6,1	5,8	6,5	(73)
SANT GERVAZI - LA BONANOVA I EL PUTGET	6,2	6,0	6,2	6,4	6,6	6,8	6,4	(149)
EL FORT PIENC	6,5	6,0	6,4	6,1	6,8	6,7	6,4	(49)
VALLCARCA, EL COLL I LA SALUT	6,6	6,3	6,3	6,7	6,6	6,7	6,4	(118)
VILAPICINA, PORTA, EL TURÓ DE LA PEIRA I CAN PEGUERA	6,8	6,6	6,4	6,5	6,7	6,6	6,4	(171)
CANYELLES, LES ROQUETES I LA TRINITAT NOVA	5,7	6,5	6,0	6,0	6,1	6,0	6,4	(72)
SANT MARTÍ, LA VERNEDA I LA PAU	6,2	6,6	6,4	6,5	6,6	6,3	6,4	(95)
ELSBARRIS DE LA VALL D'HEBRON	7,3	6,3	6,8	6,5	6,7	6,9	6,4	(71)
EL CLÒT I EL CAMP DE L'ARPA	5,7	5,7	5,6	5,5	6,1	6,2	6,3	(109)
LA FONT DE LA GUATLLA, HOSTAFRANCS I LA BORDETA	5,8	6,1	6,1	6,1	6,1	5,8	6,3	(105)
EL PARC, LA LLACUNA I LA VILA OLÍMPICA	6,4	6,3	6,4	6,3	6,0	6,0	6,2	(40)
LA MARINA I LA ZONA FRANCA - PORT	5,8	6,6	6,2	6,5	6,1	6,0	6,2	(69)
LA TRINITAT VELLA, BARÓ DE VIVER I EL BON PASTOR	7,2	5,8	5,7	6,6	5,8	6,9	6,1	(66)
TOTAL BARCELONA	6,1	6,1	6,0	6,1	6,1	6,1	6,1	(4030)
EL CAMP D'EN GRASSOT I GRÀCIA NOVA	5,9	5,8	5,5	5,8	6,0	6,0	6,1	(113)
LA SAGRADA FAMÍLIA	5,6	5,8	6,1	5,9	6,2	6,0	6,1	(77)
EL POBLE SEC I MONTJUÏC	6,2	6,7	6,1	6,5	6,7	6,2	6,0	(89)
SANTS I BADAL	5,0	5,6	5,5	5,3	5,5	5,6	6,0	(143)
SANT PERE, SANTA CATERINA I LA RIBERA	6,2	6,1	6,1	6,0	6,1	6,6	6,0	(93)
EL CARMEL I CAN BARÓ	6,1	6,3	6,0	6,1	5,6	5,5	6,0	(96)
EL POBLENOU I DIAGONAL MAR	6,6	6,4	6,5	6,7	6,4	6,4	6,0	(76)
LA SAGRERA, EL CONGRÉS I NAVAS	6,2	5,9	5,8	5,9	6,2	5,7	6,0	(185)
SANT ANDREU	5,2	6,0	5,9	5,7	5,6	5,6	5,9	(154)
TORRE BARÓ, CIUTAT MERIDIANA I VALLBONA	4,8	5,8	5,3	6,0	5,5	4,6	5,7	(37)
SANT ANTONI	6,1	5,7	5,4	5,4	5,7	5,6	5,7	(58)
SANT GERVAZI - GALVANY	6,1	5,9	6,1	5,6	6,0	5,9	5,7	(128)
LA DRETA DE L'EIXAMPLE	6,4	5,5	5,4	5,1	5,6	5,6	5,6	(62)
LA NOVA ESQUERRA DE L'EIXAMPLE	6,1	6,1	6,0	6,1	6,0	6,3	5,6	(86)
LA BARCELONETA	5,9	5,6	5,5	5,8	5,5	5,3	5,3	(72)
EL GÒTIC	3,2	4,6	4,0	4,4	3,8	4,6	5,3	(63)
EL RAVAL	5,0	5,4	4,7	5,0	5,2	5,1	5,3	(183)
VILA DE GRÀCIA	5,2	5,0	4,8	5,3	4,9	5,3	5,2	(166)
L'ANTIGA ESQUERRA DE L'EIXAMPLE	5,5	5,6	4,8	5,5	5,3	4,6	5,0	(62)

CONSERVACIÓ DEL MOBILIARI URBÀ

EVOLUCIÓ / PERFIL SOCIOLÒGIC

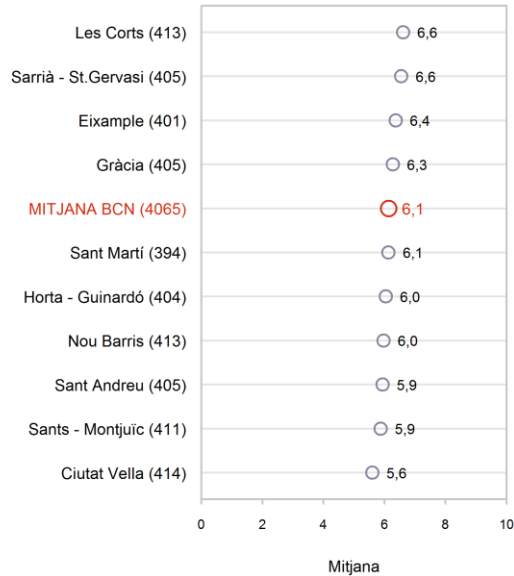
PVALORACIONS DE BARRI



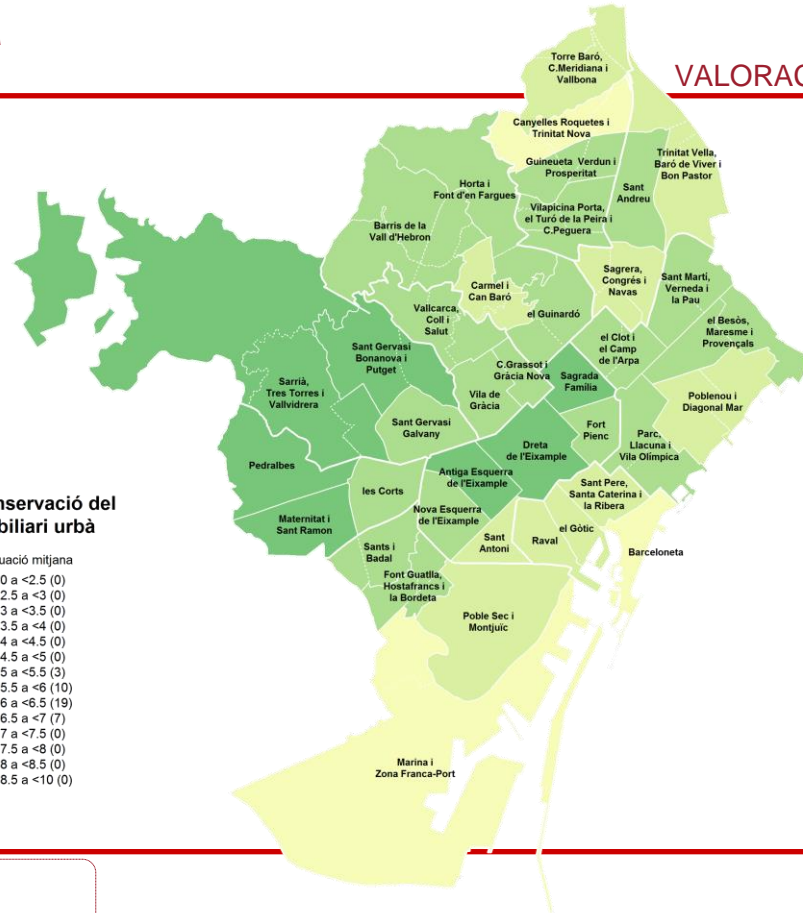
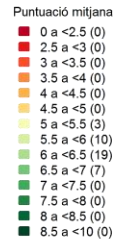
CONSERVACIÓ DEL MOBILIARI URBÀ

ANÀLISI PER TERRITORI

VALORACIONS DE BARRI



Conservació del mobiliari urbà



CONSERVACIÓ DEL MOBILIARI URBÀ

ANÀLISI PER TERRITORI


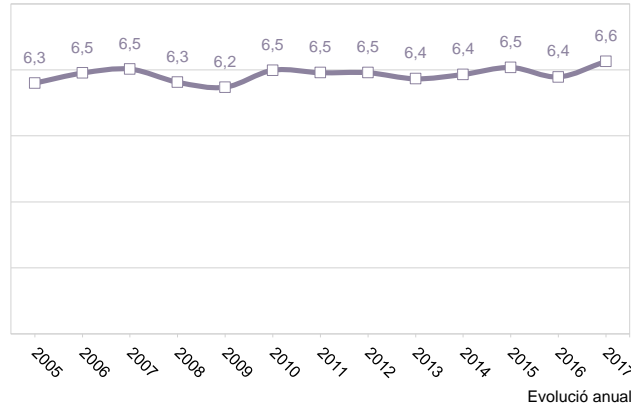
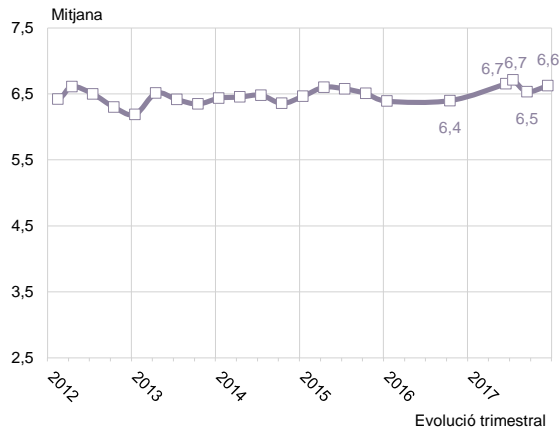
VALORACIONS DE BARRI

Puntuacions mitjanes	2008	2009	2010	2011	2012	2013	2014	2015	2017	(n)
PEDRALBES	7,1	6,2	7,1	7,1	7,0	7,2	7,2	6,4	6,9	(60)
LA MATERNITAT I SANT RAMON	5,9	6,3	6,2	6,6	6,2	6,4	6,3	6,5	6,7	(125)
SARRIÀ, LESTRESTORRES I VALLVIDRERA	5,8	6,7	6,9	6,6	6,7	6,7	6,5	7,0	6,7	(124)
LA DRETA DE L'EIXAMPLE	5,9	6,2	6,3	6,4	6,1	6,1	6,5	6,5	6,7	(64)
SANT GERVASI - LA BONANOVA I EL PUTGET	6,0	6,2	6,2	6,5	6,3	6,6	6,6	6,7	6,6	(152)
L'ANTIGA ESQUERRA DE L'EIXAMPLE	6,5	6,1	6,1	6,5	6,4	6,4	6,1	6,0	6,5	(64)
LA SAGRADA FAMÍLIA	5,8	6,2	6,1	6,4	6,3	6,1	6,1	6,2	6,5	(76)
LESCORTS	6,3	6,3	6,6	6,9	6,6	6,6	6,6	6,6	6,5	(227)
EL CAMP D'EN GRASSOT I GRÀCIA NOVA	5,9	6,0	5,7	6,0	6,1	5,8	6,1	6,6	6,4	(113)
EL FORT PIENC	5,8	5,7	6,8	6,2	6,2	5,9	6,6	6,2	6,4	(48)
SANT GERVASI - GALVANY	6,2	6,0	6,3	6,4	6,5	6,2	6,5	6,5	6,3	(127)
EL CLOT I EL CAMP DE L'ARPA	5,4	5,9	5,7	5,8	5,6	5,9	6,3	6,1	6,3	(110)
VILAPICINA, PORTA, EL TURÓ DE LA PEIRA I CAN PEGUERA	6,2	6,3	6,5	6,0	6,1	5,9	6,3	6,1	6,3	(171)
ELSBARRIS DE LA VALL D'HEBRON	5,9	6,0	7,2	6,1	6,2	6,2	5,8	6,3	6,2	(72)
VILA DE GRÀCIA	5,7	6,0	6,3	5,8	5,9	6,0	6,0	6,3	6,2	(170)
EL GUINARDÓ	6,5	5,9	5,7	6,3	5,9	6,0	6,0	6,5	6,2	(149)
VALLCARGA, EL COLLI LA SALUT	5,9	5,7	6,1	6,2	6,1	6,1	6,1	6,6	6,2	(118)
LA NOVA ESQUERRA DE L'EIXAMPLE	6,2	6,1	6,2	6,3	6,2	6,0	6,1	6,7	6,2	(87)
HORTA I LA FONT D'EN FARGUES	6,0	5,9	6,5	5,7	5,9	6,3	6,2	6,1	6,2	(86)
LA FONT DE LA GUATLLA, HOSTAFRANCS I LA BORDETA	5,8	5,6	5,3	5,6	6,2	5,9	6,0	5,8	6,2	(105)
SANT MARTÍ, LA VERNEDA I LA PAU	6,3	6,1	6,1	6,1	5,7	6,1	5,9	6,2	6,1	(94)
TOTAL BARCELONA	6,0	5,9	6,1	6,1	6,0	6,0	6,1	6,2	6,1	(4043)
EL PARC, LA LLACUNA I LA VILA OLÍMPICA	5,4	5,7	6,0	6,2	6,4	6,1	5,9	6,3	6,1	(40)
EL BESÒS, EL MARESME I PROVENÇALS	5,7	6,0	5,6	6,1	5,9	5,9	5,8	5,7	6,0	(72)
SANT ANDREU	6,3	6,1	5,5	6,3	5,8	6,0	6,0	6,3	6,0	(153)
LA GUINEUETA, VERDUN I LA PROSPERITAT	5,8	5,9	6,2	6,0	5,4	5,9	5,5	5,9	6,0	(131)
SANTS I BADAL	5,6	5,8	5,7	5,5	5,7	5,9	6,0	5,9	6,0	(146)
EL POBLENOU I DIAGONAL MAR	5,9	5,5	6,6	6,0	6,3	6,5	6,1	6,4	6,0	(75)
LA SAGRERA, EL CONGRÉS I NAVAS	5,9	5,8	6,1	6,0	5,7	5,9	6,4	5,9	6,0	(185)
SANT ANTONI	5,9	5,9	6,6	5,8	6,3	5,8	6,5	6,4	5,9	(58)
EL RAVAL	5,7	5,4	5,2	5,7	5,3	5,5	5,8	5,9	5,8	(181)
TORRE BARÓ, CIUTAT MERIDIANA I VALLBONA	5,0	4,9	5,1	6,0	4,4	5,5	5,7	4,1	5,7	(37)
EL GÒTIC	5,6	5,1	4,3	6,0	5,3	5,8	5,2	5,7	5,7	(64)
EL POBLE SEC I MONTJUÏC	6,2	5,4	6,4	6,4	5,4	5,9	6,2	5,9	5,6	(90)
SANT PERE, SANTA CATERINA I LA RIBERA	5,9	5,5	5,7	5,5	6,2	5,9	6,0	5,8	5,6	(93)
EL CARMEL I CAN BARÓ	5,7	5,4	5,4	5,3	5,3	4,9	5,3	5,5	5,6	(95)
LA TRINITAT VELLA, BARÓ DE VIVER I EL BON PASTOR	5,4	6,0	7,1	5,5	5,4	5,7	5,7	6,7	5,6	(66)
LA MARINA I LA ZONA FRANCA - PORT	6,0	4,9	5,2	5,9	5,6	5,2	5,7	5,4	5,4	(68)
CANYELLES, LES ROQUETES I LA TRINITAT NOVA	6,4	5,7	5,2	5,9	5,5	5,1	5,0	5,5	5,3	(73)
LA BARCELONETA	5,9	5,3	6,6	5,6	5,9	5,8	5,8	5,6	5,1	(74)

ENLLUMENAT PÚBLIC

EVOLUCIÓ / PERFIL SOCIOLÒGIC


VALORACIONS DE BARRI



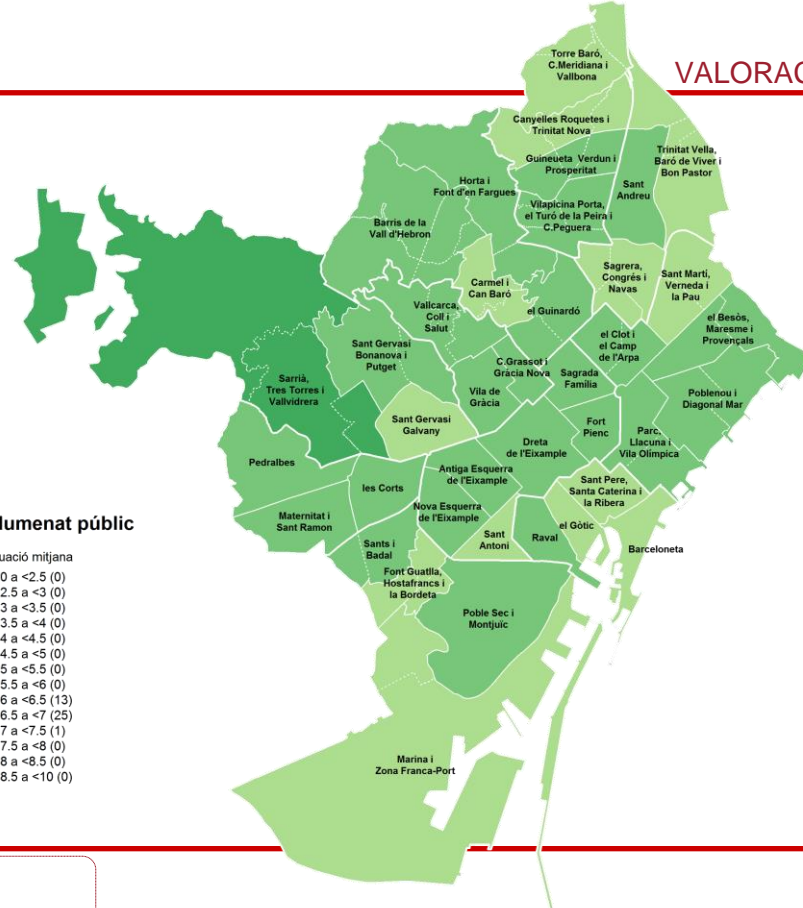
ENLLUMENAT PÚBLIC

ANÀLISI PER TERRITORI

VALORACIONS DE BARRI



Enllumenat públic



ENLLUMENAT PÚBLIC

ANÀLISI PER TERRITORI

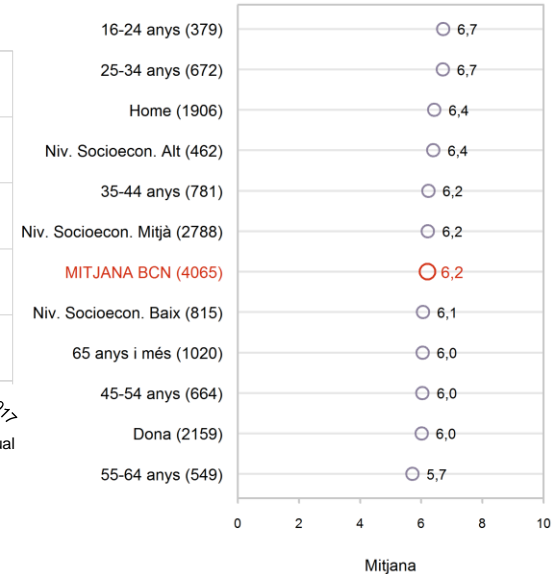
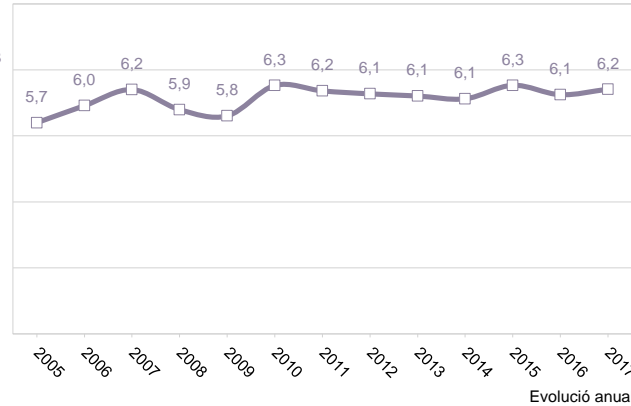
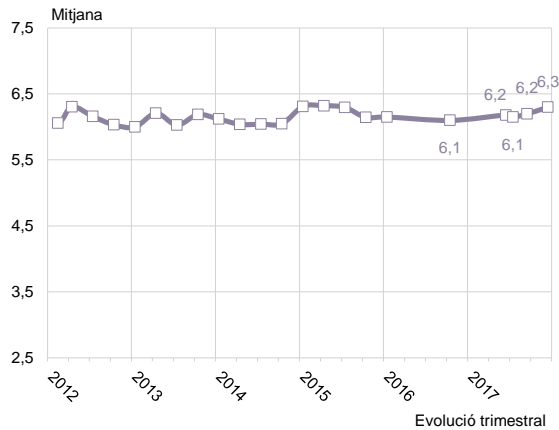
VALORACIONS DE BARRI

Puntuacions mitjanes	2008	2009	2010	2011	2012	2013	2014	2015	2017	(n)
SARRIÀ, LESTRESTORRES I VALLVIDRERA	6,1	6,0	6,5	6,6	6,6	6,3	6,3	6,8	7,0	(123)
EL GUINARDÓ	6,1	6,0	6,3	6,5	6,3	6,1	6,1	6,7	7,0	(148)
EL BESÒS, EL MARESME I PROVENÇALS	6,4	6,5	6,6	6,9	6,5	6,7	6,3	6,4	7,0	(73)
LA SAGRADA FAMÍLIA	6,3	6,5	6,3	6,4	6,8	6,3	6,5	6,6	7,0	(76)
PEDRALBES	6,9	5,9	6,9	7,2	6,8	6,7	6,8	6,8	6,9	(60)
LA MATERNITAT I SANT RAMON	6,2	6,5	6,5	6,5	6,7	6,5	6,6	6,7	6,9	(125)
HORTA I LA FONT D'EN FARGUES	6,5	6,0	6,7	6,5	6,6	6,4	6,3	6,4	6,9	(86)
EL POBLENOU I DIAGONAL MAR	6,3	6,2	7,0	6,3	6,3	6,6	6,4	6,7	6,9	(76)
L'ANTIGA ESQUERRA DE L'EIXAMPLE	6,7	6,1	5,9	6,9	6,7	6,7	6,3	6,3	6,8	(62)
EL PARC, LA LLACUNA I LA VILA OLÍMPICA	6,1	6,3	6,2	6,4	6,1	6,1	6,2	7,0	6,8	(40)
VALLCARCA, EL COLL I LA SALUT	5,8	5,9	6,7	5,9	6,5	6,4	6,5	6,8	6,8	(120)
VILA DE GRÀCIA	6,2	6,1	6,9	6,5	6,6	6,6	6,6	6,8	6,8	(170)
SANT GERVAZI - LA BONANOVA I EL PUTGET	5,8	6,1	6,4	6,1	6,6	6,6	6,5	6,7	6,7	(151)
LA GUINEUETA, VERDUN I LA PROSPERITAT	6,6	6,3	6,8	6,6	6,4	6,5	5,9	6,4	6,7	(132)
LESCORTS	6,5	6,5	6,6	6,5	6,5	6,7	6,7	6,9	6,7	(228)
EL CLOT I EL CAMP DE L'ARPA	6,2	6,2	6,4	6,3	6,4	6,1	6,5	6,5	6,7	(109)
EL FORT PIENC	6,1	6,4	6,8	6,2	6,5	6,3	6,6	6,4	6,7	(49)
LA DRETA DE L'EIXAMPLE	6,1	6,1	6,9	6,0	6,7	6,2	6,5	6,3	6,6	(64)
EL POBLE SEC I MONTJUÏC	6,5	5,6	6,0	6,8	6,1	6,5	6,5	6,6	6,6	(90)
TOTAL BARCELONA	6,3	6,2	6,5	6,5	6,5	6,4	6,4	6,5	6,6	(4051)
VILAPICINA, PORTA, EL TURÓ DE LA PEIRA I CAN PEGUERA	6,6	6,8	6,9	6,5	6,7	6,5	6,6	6,6	6,6	(171)
ELSBARRIS DE LA VALL D'HEBRON	6,3	6,2	7,6	6,4	6,7	6,6	6,7	6,6	6,6	(72)
LA NOVA ESQUERRA DE L'EIXAMPLE	6,6	6,1	6,7	6,7	6,5	6,6	6,3	6,7	6,6	(87)
EL RAVAL	6,2	6,1	6,1	6,5	6,3	6,4	6,6	6,6	6,6	(183)
SANT ANDREU	6,6	6,2	6,2	6,6	6,5	6,1	6,3	6,6	6,5	(154)
EL CAMP D'EN GRASSOT I GRÀCIA NOVA	5,8	6,1	5,8	6,4	6,5	6,3	6,3	7,0	6,5	(114)
SANTS I BADAL	6,0	6,1	5,9	6,0	6,2	6,3	6,2	6,3	6,5	(147)
SANT PERE, SANTA CATERINA I LA RIBERA	6,4	6,5	6,1	6,0	6,6	6,3	6,5	6,5	6,5	(93)
LA FONT DE LA GUATLLA, HOSTAFRANCS I LA BORDETA	5,9	6,2	5,7	6,4	6,5	6,3	6,5	6,5	6,5	(105)
SANT GERVAZI - GALVANY	6,3	5,7	6,4	6,2	6,5	6,4	6,7	6,5	6,4	(129)
SANT MARTÍ, LA VERNEDA I LA PAU	6,9	6,9	6,7	6,7	6,6	6,3	6,5	6,5	6,4	(95)
LA MARINA I LA ZONA FRANCA - PORT	6,1	6,1	6,0	6,6	5,9	5,9	5,9	5,9	6,4	(69)
EL GÒTIC	6,2	5,8	6,0	6,3	6,3	6,5	6,1	6,5	6,4	(64)
SANT ANTONI	6,5	6,6	6,6	6,4	6,4	5,6	6,8	6,5	6,4	(58)
LA BARCELONETA	6,8	6,0	7,1	6,3	6,4	6,6	6,4	6,0	6,3	(73)
LA SAGRERA, EL CONGRÉS I NAVAS	6,2	6,3	6,7	6,4	6,4	6,2	6,8	6,3	6,3	(185)
LA TRINITAT VELLA, BARÓ DE VIVER I EL BON PASTOR	6,1	6,8	7,5	5,9	6,4	6,2	6,4	6,8	6,3	(66)
CANYELLES, LES ROQUETES I LA TRINITAT NOVA	6,9	6,6	6,4	7,0	6,3	6,8	6,4	6,5	6,3	(73)
TORRE BARÓ, CIUTAT MERIDIANA I VALLBONA	6,5	5,8	6,4	5,9	5,7	5,8	6,5	5,9	6,2	(37)
EL CARMEL I CAN BARÓ	6,3	6,0	7,0	6,9	6,4	6,4	6,0	6,1	6,2	(94)

PAVIMENTACIÓ DEL CARRER

EVOLUCIÓ / PERFIL SOCIOLÒGIC

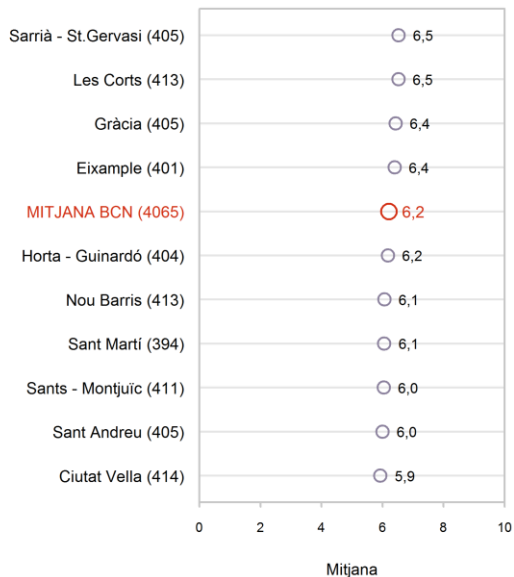
VALORACIÓ DE BARRI



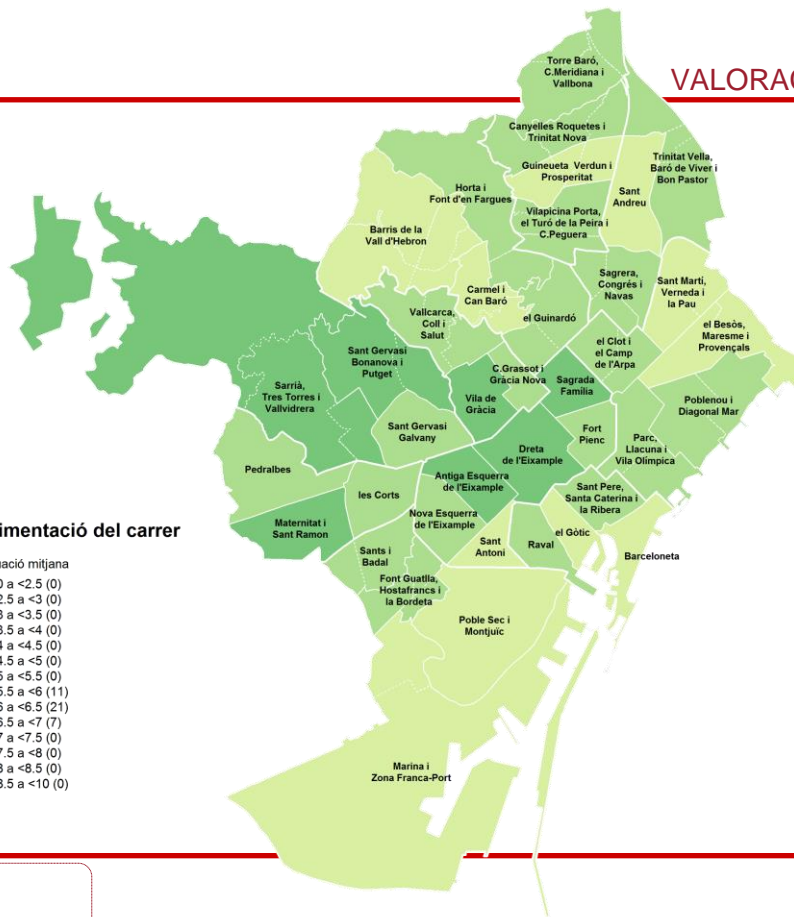
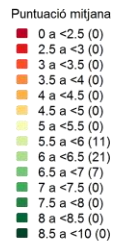
PAVIMENTACIÓ DEL CARRER

ANÀLISI PER TERRITORI

VALORACIONS DE BARRI



Pavimentació del carrer



PAVIMENTACIÓ DEL CARRER

ANÀLISI PER TERRITORI

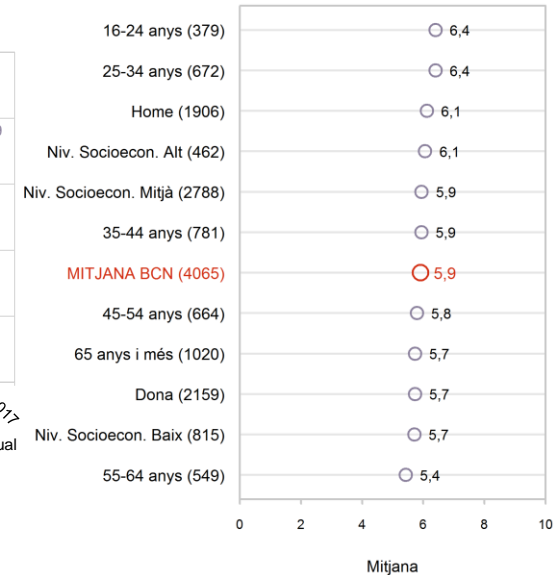
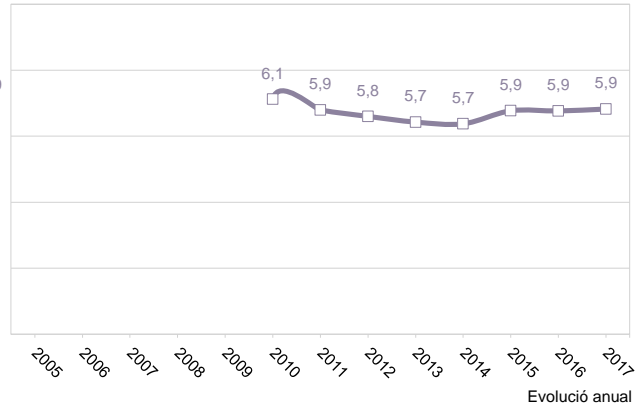
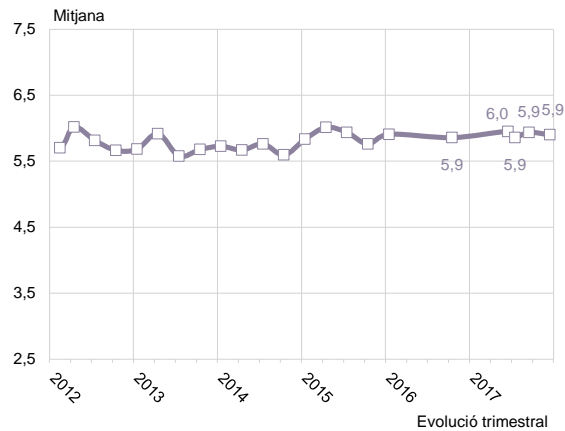
VALORACIONS DE BARRI

Puntuacions mitjanes	2008	2009	2010	2011	2012	2013	2014	2015	2017	(n)
L'ANTIGA ESQUERRA DE L'EIXAMPLE	6,0	6,4	5,7	6,6	6,2	6,2	5,8	6,6	6,9	(64)
LA MATERNITAT I SANT RAMON	6,2	6,7	6,6	6,6	6,6	6,6	5,9	6,5	6,7	(125)
SARRIÀ, LESTRESTORRES I VALLVIDRERA	5,6	6,3	6,1	6,4	6,3	6,1	5,9	6,4	6,6	(124)
SANT GERVASI - LA BONANOVA I EL PUTGET	5,9	6,0	6,4	6,2	6,1	6,4	6,3	6,5	6,6	(152)
VILA DE GRÀCIA	5,9	6,3	6,7	6,3	6,3	6,2	6,3	6,3	6,6	(170)
LA DRETA DE L'EIXAMPLE	5,8	5,9	6,9	6,2	6,7	6,1	6,1	6,7	6,6	(65)
LA SAGRADA FAMÍLIA	5,9	6,2	6,1	6,1	6,5	6,1	6,0	6,7	6,5	(77)
HORTA I LA FONT D'EN FARGUES	5,6	6,3	6,3	5,7	5,8	6,1	5,8	5,7	6,5	(86)
LA FONT DE LA GUATLLA, HOSTAFRANCS I LA BORDETA	5,8	5,8	5,7	6,5	6,2	6,2	6,0	6,2	6,5	(105)
LESCORTS	6,5	6,6	6,5	6,7	6,3	6,6	6,7	6,6	6,5	(228)
EL PARC, LA LLACUNA I LA VILA OLÍMPICA	5,6	5,8	6,6	6,0	6,0	5,8	5,9	6,4	6,5	(40)
PEDRALBES	6,3	6,7	6,8	6,8	6,6	6,7	6,8	6,5	6,4	(60)
EL FORT PIENC	5,9	6,3	6,2	6,2	6,2	5,9	6,7	6,3	6,4	(49)
EL GUINARDÓ	5,8	6,0	5,8	6,3	6,0	5,7	5,9	6,2	6,4	(150)
SANT GERVASI - GALVANY	5,8	5,8	6,4	6,1	6,3	6,0	6,4	6,5	6,4	(129)
LA NOVA ESQUERRA DE L'EIXAMPLE	6,0	5,9	5,9	6,2	6,1	6,1	6,0	6,7	6,4	(89)
EL CAMP D'EN GRASSOT I GRÀCIA NOVA	5,9	6,3	6,1	6,3	6,1	6,3	6,1	6,6	6,3	(113)
VALLCARCA, EL COLL I LA SALUT	5,5	5,8	6,4	5,9	6,4	6,2	5,9	6,1	6,3	(120)
EL POBLE NOU I DIAGONAL MAR	6,0	5,7	6,8	5,8	5,8	6,1	5,8	5,8	6,3	(75)
TOTAL BARCELONA	5,9	6,0	6,3	6,2	6,1	6,1	6,1	6,3	6,2	(4055)
SANT PERE, SANTA CATERINA I LA RIBERA	6,0	6,0	6,4	5,7	6,3	6,1	6,0	6,6	6,2	(93)
CANYELLES, LESROQUETES I LA TRINITAT NOVA	6,3	5,9	5,9	6,0	6,0	6,4	5,9	6,0	6,1	(73)
VILAPIÇINA, PORTA, EL TURÓ DE LA PEIRA I CAN PEGUERA	6,5	6,4	6,8	6,5	6,2	6,3	6,5	6,3	6,1	(170)
LA TRINITAT VELLA, BARÓ DE VIVER I EL BON PASTOR	5,4	6,1	7,2	5,8	6,4	6,1	6,0	6,4	6,1	(66)
TORRE BARÓ, CIUTAT MERIDIANA I VALLBONA	6,6	5,2	4,8	5,3	5,8	6,2	6,3	5,5	6,1	(36)
SANTS I BADAL	5,3	5,5	5,8	5,9	6,0	5,9	5,8	6,0	6,1	(147)
EL RAVAL	5,8	5,2	5,8	6,3	6,1	5,9	6,3	6,5	6,1	(183)
LA SAGRERA, EL CONGRÉS I NAVAS	5,9	6,0	6,0	6,4	6,2	6,1	6,5	6,3	6,0	(185)
EL CLOT I EL CAMP DE L'ARPA	5,9	5,7	6,4	6,2	6,3	6,0	6,4	6,4	6,0	(110)
EL BESÒS, EL MARESME I PROVENÇALS	5,9	5,9	6,0	6,3	6,4	6,4	5,5	5,5	6,0	(73)
LA GUINEUETA, VERDUN I LA PROSPERITAT	5,9	6,1	6,4	6,2	6,0	6,0	5,7	6,2	6,0	(131)
SANT ANDREU	6,1	6,3	5,9	6,4	5,9	5,8	5,8	6,2	6,0	(154)
ELSBARRIS DE LA VALL D'HEBRON	4,9	5,8	7,4	6,0	6,3	5,6	6,0	6,6	5,9	(71)
LA MARINA I LA ZONA FRANCA - PORT	6,2	5,2	6,4	5,8	5,7	5,9	6,0	5,6	5,8	(69)
SANT MARTÍ, LA VERNEDA I LA PAU	6,4	6,2	6,6	6,0	6,1	6,4	5,8	5,9	5,8	(95)
EL CARMEL I CAN BARÓ	5,3	5,9	5,7	5,8	5,9	5,9	5,6	5,3	5,8	(95)
EL POBLE SEC I MONTJUÏC	6,4	5,6	6,3	6,3	5,9	6,1	6,1	6,0	5,7	(89)
LA BARCELONETA	6,3	5,8	6,8	5,8	5,6	6,2	5,5	5,7	5,6	(74)
EL GÒTIC	5,7	5,3	5,9	5,9	6,1	6,1	5,8	6,0	5,5	(64)
SANT ANTONI	5,7	6,2	6,5	5,9	5,7	5,8	6,2	6,8	5,5	(57)

QUALITAT DE LES VORERES

EVOLUCIÓ / PERFIL SOCIOLÒGIC

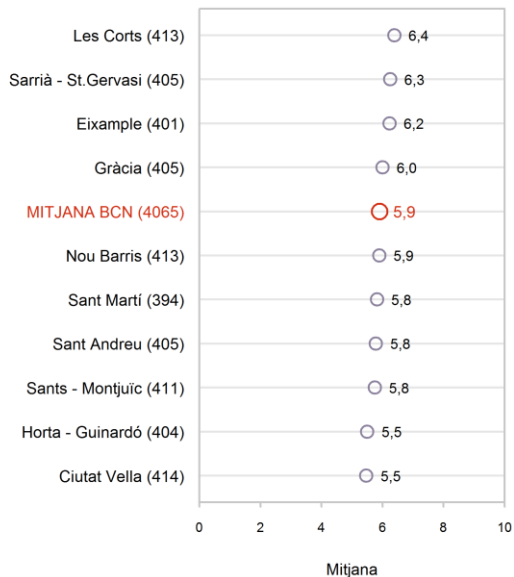
VALORACIONS DE BARRI



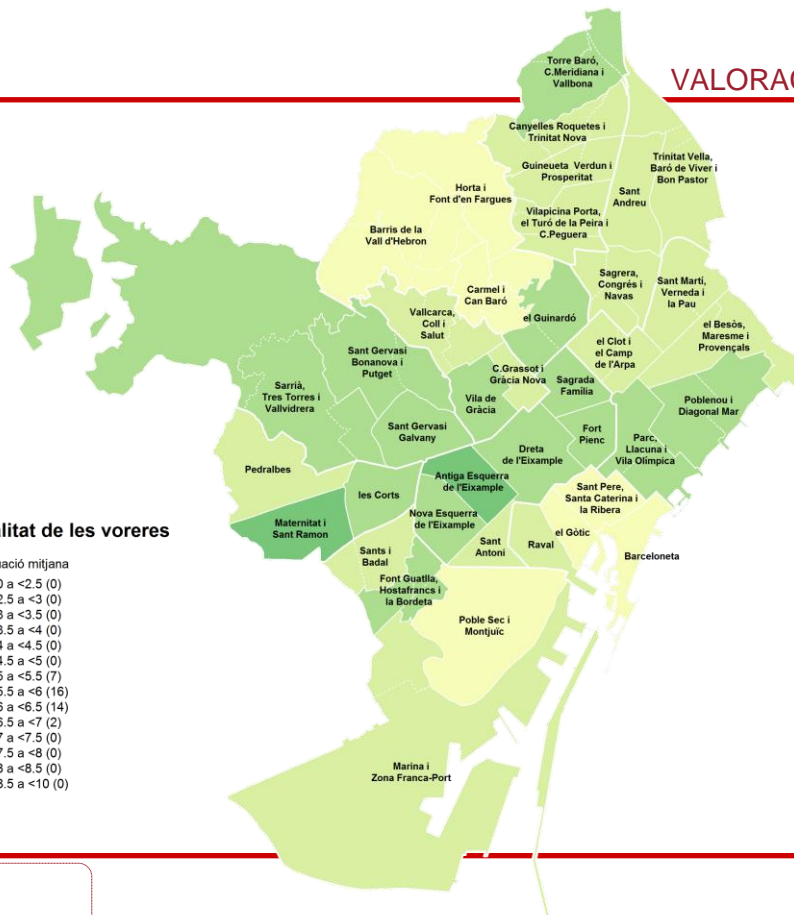
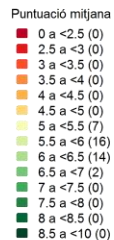
QUALITAT DE LES VORERES

ANÀLISI PER TERRITORI

VALORACIONS DE BARRI



Qualitat de les voreres



QUALITAT DE LES VORERES

ANÀLISI PER TERRITORI


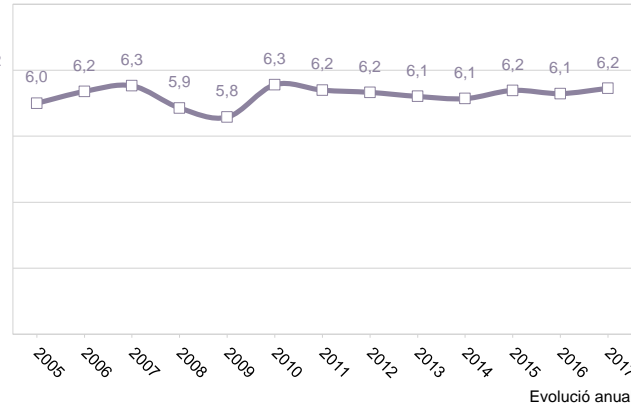
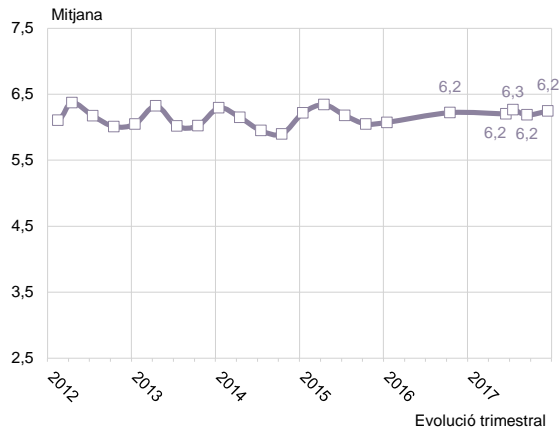
VALORACIONS DE BARRI

Puntuacions mitjanes	2010	2011	2012	2013	2014	2015	2017	(n)
LA MATERNITAT I SANT RAMON	6,6	6,5	6,4	6,0	6,0	6,3	6,6	(125)
L'ANTIGA ESQUERRA DE L'EIXAMPLE	5,6	6,5	5,7	6,2	5,4	6,2	6,5	(63)
TORRE BARÒ, CIUTAT MERIDIANA I VALLBONA	4,1	5,0	5,5	5,4	6,0	5,2	6,5	(37)
LA DRETA DE L'EIXAMPLE	6,5	5,9	6,2	5,9	6,1	6,3	6,4	(65)
LESCORTS	6,4	6,5	6,0	6,1	6,3	6,4	6,4	(228)
LA SAGRADA FAMÍLIA	5,9	5,5	6,0	5,8	6,0	6,0	6,4	(77)
SANT GERVASI - LA BONANOVA I EL PUTGET	6,2	5,7	5,6	5,8	5,7	6,1	6,3	(152)
SARRIÀ, LESTRESTORRES I VALLVIDRERA	5,6	6,1	5,8	5,5	5,6	6,3	6,3	(124)
VILA DE GRÀCIA	6,2	6,0	6,0	5,7	6,2	5,9	6,3	(170)
EL FORT PIENC	6,1	6,0	5,9	5,7	6,5	6,1	6,2	(49)
LA NOVA ESQUERRA DE L'EIXAMPLE	5,9	5,7	5,8	6,1	5,6	6,1	6,2	(88)
SANT GERVASI - GALVANY	6,2	6,0	6,1	5,6	5,7	6,0	6,2	(129)
LA FONT DE LA GUATLLA, HOSTAFRANCS I LA BORDETA	5,4	6,1	6,0	5,8	5,8	6,1	6,1	(105)
EL POBLENOU I DIAGONAL MAR	6,4	5,5	5,1	5,8	5,6	5,9	6,1	(76)
EL GUINARDÓ	5,7	6,0	5,7	5,2	5,5	5,8	6,1	(150)
EL PARC, LA LLACUNA I LA VILA OLÍMPICA	6,7	5,5	5,8	5,8	4,9	6,0	6,0	(40)
LA TRINITAT VELLA, BARÒ DE VIVER I EL BON PASTOR	7,0	5,8	6,3	5,7	5,8	6,1	6,0	(66)
VILAPICINA, PORTA, EL TURÓ DE LA PEIRA I CAN PEQUERA	6,8	6,4	6,0	5,7	6,0	5,9	5,9	(171)
PEDRALBES	6,6	6,6	5,8	6,1	6,2	5,7	5,9	(60)
EL CAMP D'EN GRASSOT I GRÀCIA NOVA	5,8	6,2	6,0	5,7	6,0	6,5	5,9	(113)
TOTAL BARCELONA	6,1	5,9	5,8	5,7	5,7	5,9	5,9	(4052)
EL RAVAL	5,8	6,1	5,9	5,7	5,9	6,2	5,9	(183)
LA SAGRERA, EL CONGRÉS I NAVAS	6,1	6,0	6,0	5,8	6,0	5,8	5,9	(185)
CANYELLES, LES ROQUETES I LA TRINITAT NOVA	5,8	5,9	5,6	6,0	5,7	5,6	5,9	(73)
EL CLOT I EL CAMP DE L'ARPA	6,2	5,7	5,8	5,5	5,6	5,7	5,9	(110)
SANTS I BADAL	5,4	5,6	5,6	5,4	5,5	5,7	5,8	(147)
VALLCARCA, EL COLL I LA SALUT	6,2	5,4	5,8	5,7	5,5	5,9	5,7	(120)
SANT MARTÍ, LA VERNEDA I LA PAU	6,5	5,7	5,9	6,1	5,2	5,5	5,7	(95)
LA GUINEUETA, VERDUN I LA PROSPERITAT	6,3	5,8	5,9	5,7	5,5	5,6	5,7	(132)
EL BESÓS, EL MARESME I PROVENÇALS	5,7	6,2	5,7	6,1	5,4	5,2	5,6	(73)
LA MARINA I LA ZONA FRANCA - PORT	5,5	5,7	5,4	5,7	5,2	5,3	5,6	(69)
SANT ANDREU	5,7	6,1	5,6	5,3	5,3	5,7	5,6	(154)
SANT ANTONI	6,3	5,9	5,2	5,6	5,9	6,1	5,5	(58)
HORTA I LA FONT D'EN FARGUES	6,2	5,5	5,5	5,5	5,0	5,5	5,5	(86)
EL POBLE SEC I MONTJUÏC	6,3	6,0	5,7	5,9	5,9	5,9	5,4	(90)
EL GÒTIC	5,8	6,1	6,1	5,9	5,5	5,9	5,4	(64)
EL CARMEL I CAN BARÒ	5,7	5,6	5,6	5,2	5,2	5,1	5,0	(96)
ELSBARRIS DE LA VALL D'HEBRON	6,8	6,0	5,6	5,5	5,4	5,9	5,0	(72)
LA BARCELONETA	6,4	5,0	5,2	5,4	4,8	5,3	5,0	(74)
SANT PERE, SANTA CATERINA I LA RIBERA	5,8	5,3	6,2	5,8	5,8	6,5	5,0	(93)

FUNCIONAMENT CLAVEGUERAM

EVOLUCIÓ / PERFIL SOCIOLÒGIC

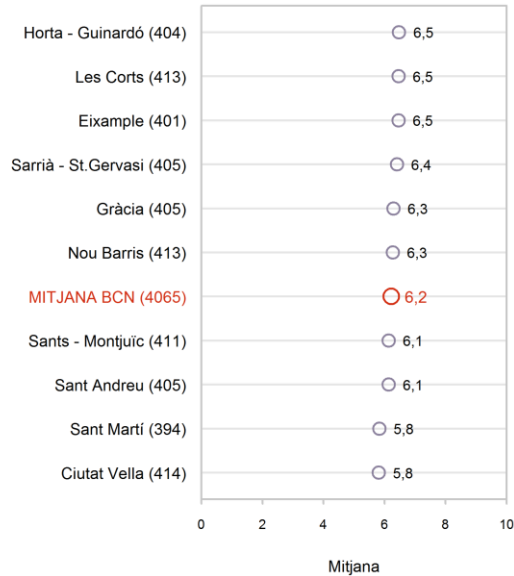
VALORACIONS DE BARRI



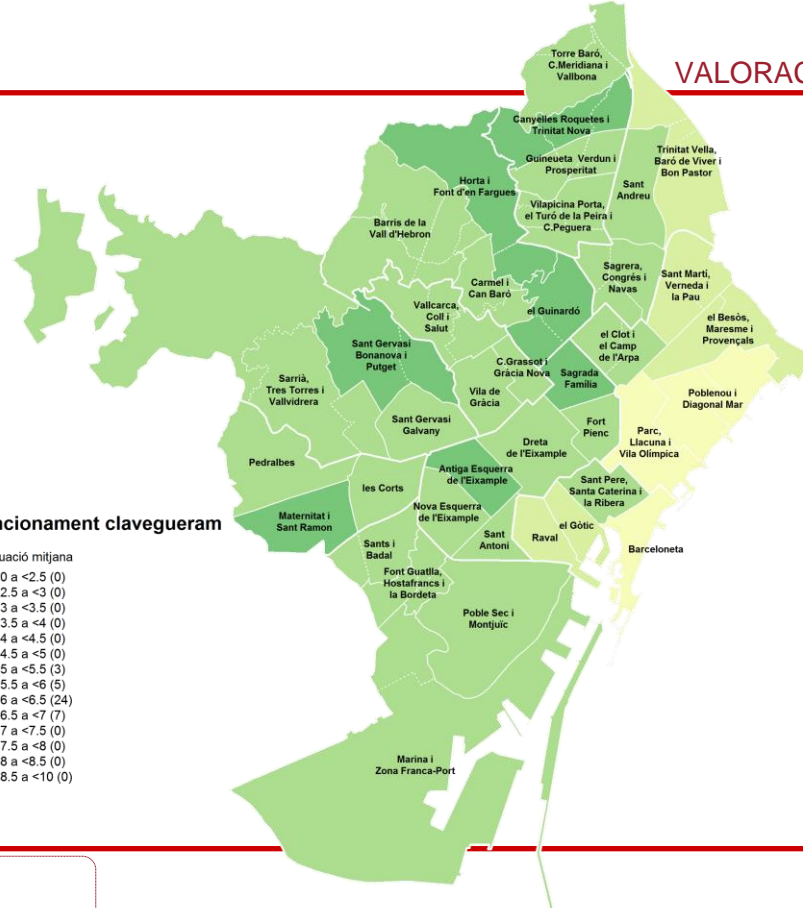
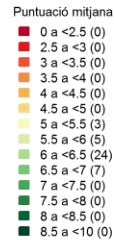
FUNCIONAMENT CLAVEGUERAM

ANÀLISI PER TERRITORI

VALORACIONS DE BARRI



Funcionament clavegueram



FUNCIONAMENT CLAVEGUERAM

ANÀLISI PER TERRITORI

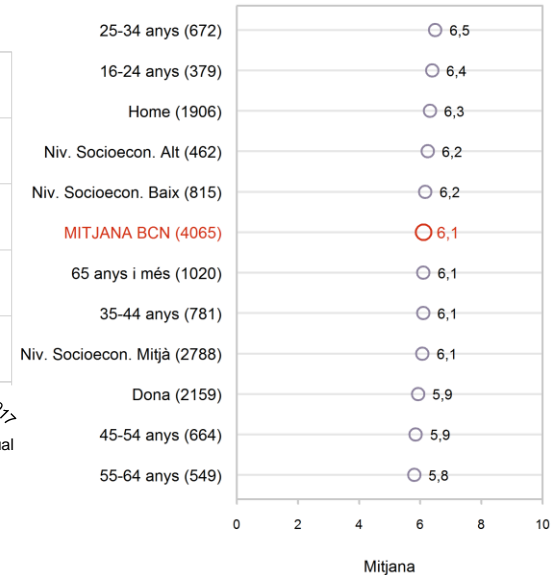
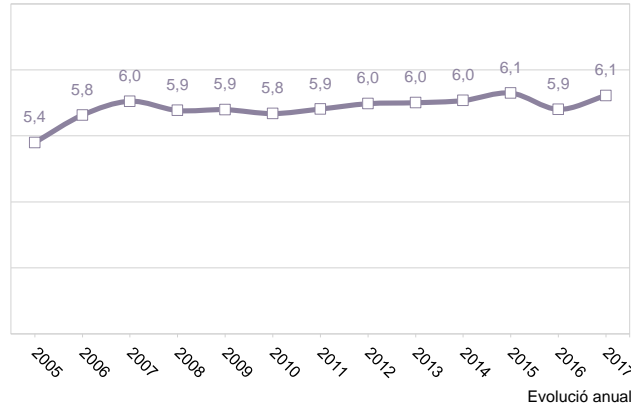
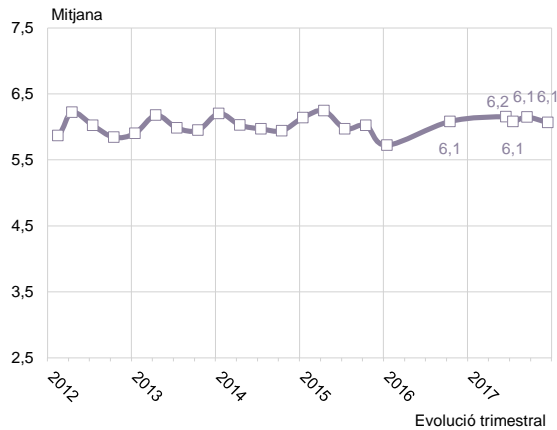
VALORACIONS DE BARRI

Puntuacions mitjanes	2008	2009	2010	2011	2012	2013	2014	2015	2017	(n)
LA MATERNITAT I SANT RAMON	5,7	6,3	6,5	6,2	6,6	6,7	6,3	6,4	6,7	(123)
L'ANTIGA ESQUERRA DE L'EIXAMPLE	6,5	5,8	6,0	6,9	6,6	6,4	6,0	6,5	6,7	(58)
LA SAGRADA FAMÍLIA	5,8	6,4	5,9	6,7	6,5	6,3	6,0	6,3	6,7	(72)
EL GUINARDÓ	6,4	5,5	6,5	6,5	6,3	6,1	6,1	6,8	6,6	(142)
HORTA I LA FONT D'EN FARGUES	6,1	5,5	6,5	6,5	6,4	6,4	6,1	6,5	6,6	(84)
SANT GERVAZI - LA BONANOVA I EL PUTGET	5,9	5,4	7,1	6,3	6,2	6,8	6,1	6,8	6,5	(139)
CANYELLES, LES ROQUETES I LA TRINITAT NOVA	5,9	5,8	5,8	6,5	5,7	6,0	6,4	6,5	6,5	(72)
SARRIÀ, LESTRESTORRES I VALLVIDRERA	5,6	5,3	6,4	6,3	6,8	6,1	6,0	6,8	6,5	(116)
TORRE BARÒ, CIUTAT MERIDIANA I VALLBONA	5,7	5,5	5,6	6,1	5,1	5,8	6,0	5,7	6,5	(36)
LA NOVA ESQUERRA DE L'EIXAMPLE	5,8	5,8	6,4	6,5	6,4	6,7	5,9	6,4	6,5	(78)
PEDRALBES	7,2	5,3	7,1	6,3	6,4	6,4	6,8	6,5	6,5	(60)
LA DRETA DE L'EIXAMPLE	5,8	5,5	6,3	6,6	6,4	6,2	6,3	6,2	6,5	(58)
EL CLOT I EL CAMP DE L'ARPA	5,5	5,9	6,3	6,0	6,0	5,7	5,9	6,2	6,4	(105)
EL CAMP D'EN GRASSOT I GRÀCIA NOVA	6,4	5,8	6,4	6,4	6,5	6,2	6,3	6,5	6,3	(109)
VALLCARCA, EL COLL I LA SALUT	5,9	5,4	6,8	6,2	6,5	6,6	6,2	6,3	6,3	(112)
LESCORTS	6,1	6,4	6,3	6,5	6,5	6,4	6,5	6,6	6,3	(207)
ELSBARRIS DE LA VALL D'HEBRON	6,1	5,3	7,5	6,6	6,6	6,5	6,4	6,9	6,3	(71)
EL FORT PIENC	5,4	5,8	6,3	5,9	6,2	6,3	6,4	6,3	6,3	(47)
VILA DE GRÀCIA	5,8	5,9	5,9	6,1	6,3	6,4	6,6	6,4	6,3	(163)
SANT ANDREU	6,5	5,9	6,1	6,7	6,3	5,9	6,1	6,2	6,3	(146)
EL CARMEL I CAN BARÒ	5,9	5,0	6,8	6,2	6,2	6,2	6,0	5,8	6,2	(91)
TOTAL BARCELONA	5,9	5,8	6,3	6,2	6,2	6,1	6,1	6,2	6,2	(3864)
VILA PIÇINA, PORTA, EL TURÓ DE LA PEIRA I CAN PEGUERA	5,9	6,5	7,0	6,6	6,3	6,2	6,4	6,2	6,2	(168)
LA SAGRETA, EL CONGRÉS I NAVAS	6,0	6,2	6,5	6,3	6,3	6,0	6,3	6,0	6,2	(179)
LA GUINEUETA, VERDUN I LA PROSPERITAT	5,7	6,0	6,4	6,2	6,1	6,3	5,9	6,3	6,2	(130)
SANT GERVAZI - GALVANY	6,4	5,6	6,5	6,2	6,4	6,3	6,6	6,4	6,2	(112)
LA FONT DE LA GUATLLA, HOSTA FRANCIS I LA BORDETA	6,1	5,8	5,8	6,1	5,9	5,7	6,6	6,1	6,2	(103)
SANT PERE, SANTA CATERINA I LA RIBERA	5,2	5,7	5,3	5,4	6,5	6,1	5,3	6,5	6,2	(93)
SANTS I BADAL	5,9	5,5	5,4	5,9	5,9	6,1	6,2	5,9	6,1	(137)
EL POBLE SEC I MONTJUÏC	6,4	5,5	6,3	6,4	6,1	6,2	6,0	5,8	6,1	(84)
LA MARINA I LA ZONA FRANCA - PORT	6,2	5,3	5,6	5,8	5,3	5,9	5,7	5,3	6,1	(65)
SANT ANTONI	6,3	6,0	6,9	5,9	6,3	6,1	6,6	6,5	6,1	(57)
EL GÒTIC	5,1	5,4	5,4	5,3	5,5	5,8	5,1	5,8	6,0	(61)
SANT MARTÍ, LA VERNEDA I LA PAU	6,5	6,6	6,7	5,6	5,7	5,8	5,5	5,7	5,9	(92)
EL RAVAL	5,1	5,6	5,9	5,9	5,7	5,9	6,3	5,8	5,9	(181)
LA TRINITAT VELLA, BARÒ DE VIVER I EL BON PASTOR	6,1	6,6	6,7	6,1	6,5	5,7	5,9	6,0	5,7	(63)
EL BESÓS, EL MARESME I PROVENÇALS	5,9	6,3	5,5	6,1	5,8	5,5	5,3	5,3	5,6	(71)
EL PARC, LA LLACUNA I LA VILA OLÍMPICA	5,2	5,4	6,0	5,8	5,6	5,2	5,3	5,5	5,5	(37)
EL POBLENOU I DIAGONAL MAR	5,1	5,5	5,6	5,0	5,4	5,3	5,2	5,4	5,2	(72)
LA BARCELONETA	4,8	5,6	6,1	5,8	5,5	4,8	4,5	5,6	5,0	(70)

NETEJA DELS CARRERS I PLACES

EVOLUCIÓ / PERFIL SOCIOLÒGIC

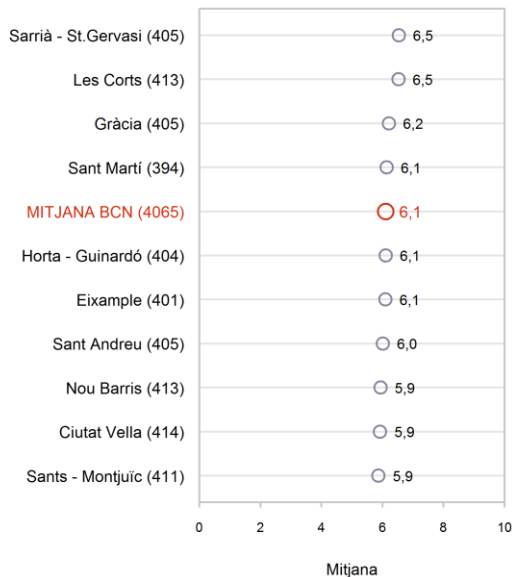
VALORACIONS DE BARRI



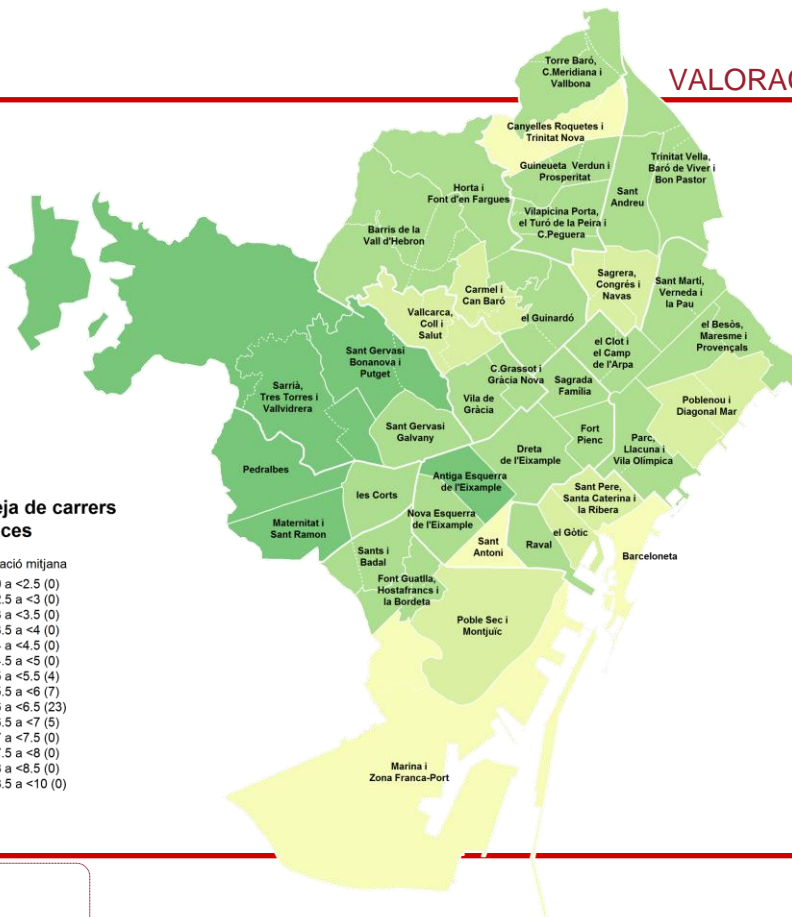
NETEJA DELS CARRERS I PLACES

ANÀLISI PER TERRITORI

VALORACIONS DE BARRI



Neteja de carrers i places



NETEJA DELS CARRERS I PLACES

ANÀLISI PER TERRITORI


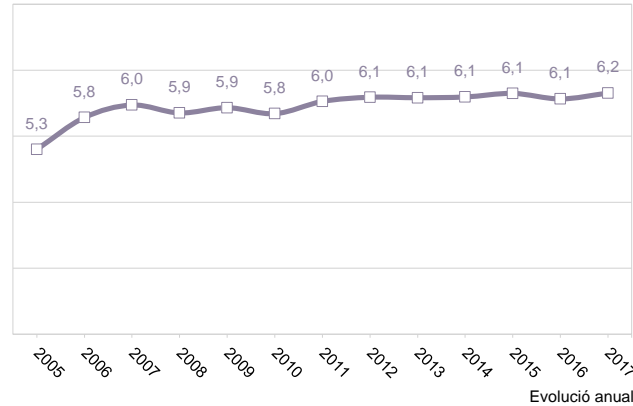
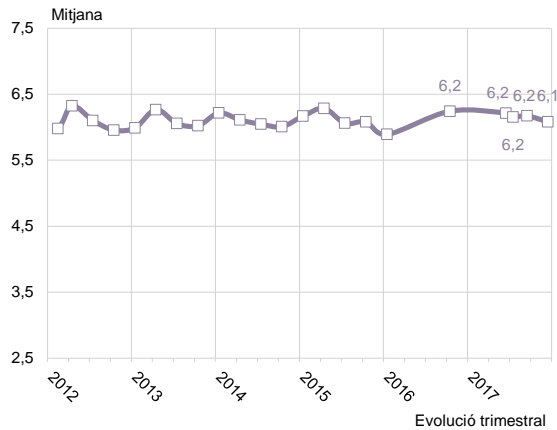
VALORACIONS DE BARRI

Puntuacions mitjanes	2008	2009	2010	2011	2012	2013	2014	2015	2017	(n)
PEDRALBES	6,4	6,6	6,6	6,8	6,7	6,8	7,2	6,5	6,8	(60)
SARRIÀ, LESTRESTORRES I VALLVIDRERA	5,8	6,6	6,2	6,7	6,5	6,4	6,7	6,9	6,7	(124)
L'ANTIGA ESQUERRA DE L'EIXAMPLE	6,4	5,8	5,6	6,2	6,2	6,4	6,0	5,9	6,6	(64)
SANT GERVASI - LA BONANOVA I EL PUTGET	6,0	6,1	6,0	6,0	6,2	6,5	6,2	6,8	6,6	(152)
LA MATERNITAT I SANT RAMON	5,9	6,4	5,7	5,9	6,4	6,4	6,2	6,3	6,6	(125)
VILA DE GRÀCIA	5,9	5,8	5,6	6,0	6,2	6,3	6,6	6,2	6,5	(170)
LESCORTS	6,4	5,4	5,9	6,7	6,5	6,4	6,4	6,5	6,4	(228)
LA SAGRADA FAMÍLIA	5,6	6,2	5,5	5,8	6,1	5,6	6,3	6,0	6,4	(77)
EL BESÓS, ELMARESME I PROVENÇALS	5,7	5,7	5,5	6,2	5,8	5,8	5,8	5,6	6,3	(73)
EL GUINARDÓ	5,7	6,1	6,1	6,0	6,0	5,7	5,9	6,5	6,3	(150)
SANT GERVASI - GALVANY	6,1	5,8	4,8	5,9	6,1	6,2	6,3	6,5	6,3	(129)
EL RAVAL	5,8	5,9	5,8	5,7	5,5	6,0	6,4	6,2	6,2	(181)
EL CLOT I EL CAMP DE L'ARPA	5,8	5,8	5,9	5,3	5,7	5,5	5,8	5,9	6,2	(110)
ELSBARRIS DE LA VALL D'HEBRON	5,6	5,9	7,1	6,2	6,5	6,2	6,4	6,2	6,2	(71)
SANT ANDREU	6,0	5,9	5,7	6,4	5,9	5,7	5,9	6,1	6,2	(154)
EL CAMP D'EN GRASSOT I GRÀCIA NOVA	6,0	6,3	5,6	6,1	6,0	6,0	6,4	6,8	6,2	(114)
LA DRETA DE L'EIXAMPLE	6,0	6,3	6,1	6,2	6,0	6,0	6,5	6,1	6,1	(65)
EL FORT PIENC	5,9	6,2	6,1	5,7	6,3	5,8	6,6	5,6	6,1	(49)
TOTAL BARCELONA	5,9	6,0	5,8	5,9	6,0	6,0	6,1	6,1	6,1	(4054)
LA FONT DE LA GUÀTLLA, HOSTAFRANCS I LA BORDETA	5,6	5,2	5,3	5,6	6,0	5,9	5,8	5,6	6,1	(105)
HORTA I LA FONT D'ENFARGÜES	6,3	5,9	6,2	5,6	6,0	6,5	5,8	6,1	6,1	(86)
EL PARC, LA LLACUNA I LA VILA OLÍMPICA	5,8	5,6	6,1	5,8	6,5	5,9	5,7	6,7	6,1	(40)
TORRE BARÒ, CIUTAT MERIDIANA I VALLBONA	5,8	6,0	4,8	5,7	5,2	5,7	5,7	4,8	6,1	(37)
LA GUINEUETA, VERDUN I LA PROSPERITAT	6,2	6,4	5,8	6,0	5,9	6,2	5,8	6,0	6,1	(132)
SANTS I BADAL	5,6	5,5	5,1	5,6	5,9	5,9	5,7	5,9	6,0	(146)
SANT MARTÍ, LA VERNEDA I LA PAU	6,3	5,8	6,1	6,1	5,9	6,2	5,7	6,0	6,0	(95)
LA TRINITAT VELLA, BARÒ DE VIVER I EL BON PASTOR	5,7	5,2	6,7	5,3	6,0	6,4	5,9	6,2	6,0	(65)
VILAPIÇINA, PORTA, EL TURÓ DE LA PEIRA I CAN PEGUERA	6,0	6,1	6,2	6,1	6,3	6,1	6,2	5,9	6,0	(171)
LA NOVA ESQUERRA DE L'EIXAMPLE	5,9	6,2	5,8	5,8	6,1	6,2	5,9	6,5	6,0	(88)
EL POBLENOU I DIAGONAL MAR	5,9	5,8	5,9	5,5	5,9	6,1	5,7	6,3	6,0	(76)
SANT PERE, SANTA CATERINA I LA RIBERA	6,1	5,5	6,0	5,5	5,8	5,8	6,0	6,3	5,9	(93)
LA SAGRERA, EL CONGRESI I NAVAS	5,7	6,2	6,0	5,9	5,8	5,6	6,2	5,9	5,9	(185)
VALLCARCA, EL COLL I LA SALUT	6,0	5,9	6,3	5,9	6,3	6,1	6,3	6,5	5,9	(119)
EL CARMEL I CAN BARÒ	5,4	5,9	5,9	5,7	5,9	5,6	5,8	5,3	5,7	(95)
EL POBLE SEC I MONTJUÏC	5,9	6,1	5,9	5,5	5,4	6,0	5,5	5,9	5,7	(90)
EL GÒTIC	5,5	5,2	5,3	5,7	5,8	6,3	5,9	6,0	5,7	(63)
CANYELLES, LES ROQUETES I LA TRINITAT NOVA	6,0	6,1	5,6	5,7	5,8	5,8	5,5	5,7	5,5	(73)
LA MARINA I LA ZONA FRANCA - PORT	5,3	5,4	5,5	5,7	5,4	5,3	5,4	5,2	5,4	(69)
LA BARCELONETA	5,8	5,3	6,4	5,3	6,1	5,8	5,7	5,4	5,3	(74)
SANT ANTONI	5,7	5,7	6,0	5,7	5,6	5,9	6,0	6,0	5,2	(56)

NETEJA DE PARCS I JARDINS

EVOLUCIÓ / PERFIL SOCIOLÒGIC


VALORACIONS DE BARRI



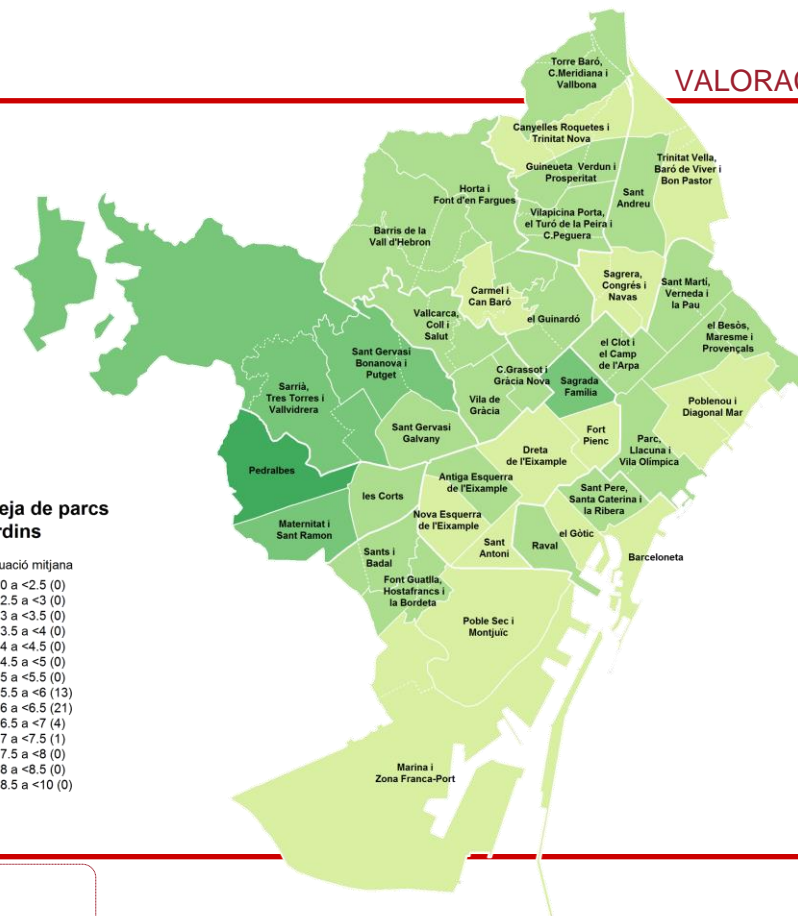
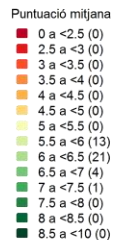
NETEJA DE PARCS I JARDINS

ANÀLISI PER TERRITORI

VALORACIONS DE BARRI



Neteja de parcs i jardins



NETEJA DE PARCS I JARDINS

ANÀLISI PER TERRITORI

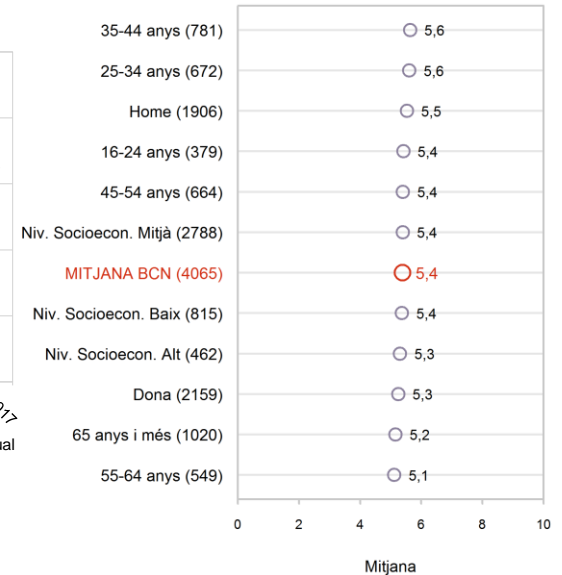
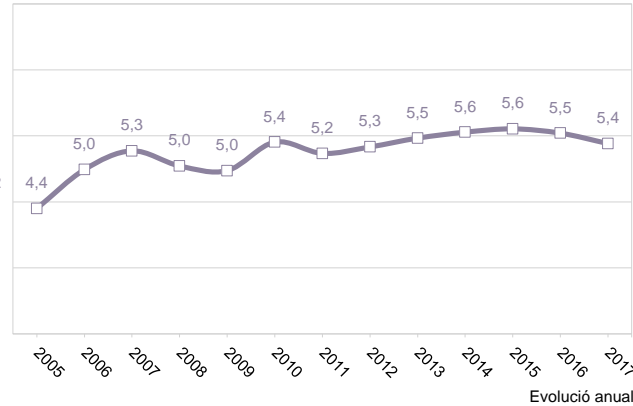
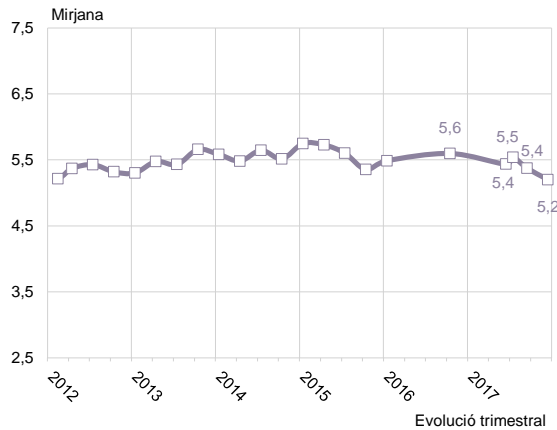
VALORACIONS DE BARRI

Puntuacions mitjanes	2008	2009	2010	2011	2012	2013	2014	2015	2017	(n)
PEDRALBES	7,1	6,6	6,6	6,9	6,6	7,0	7,4	6,6	7,1	(60)
SARRIÀ, LESTRESTORRES I VALLVIDRERA	5,9	6,2	6,4	6,6	5,8	6,4	6,6	6,9	6,7	(123)
LA MATERNITAT I SANT RAMON	5,9	6,7	6,0	6,2	6,6	6,4	6,2	6,3	6,7	(125)
SANT GERVASI - LA BONANOVA I EL PUTGET	6,0	6,1	6,1	6,1	6,1	6,6	6,3	6,9	6,5	(149)
LA SAGRADA FAMÍLIA	5,3	6,0	5,4	6,1	6,4	5,6	6,3	6,1	6,5	(76)
ELBESÓS, ELMARESME I PROVENÇALS	5,8	5,9	5,4	6,3	5,6	6,0	6,3	5,9	6,5	(73)
L'ANTIGA ESQUERRA DE L'EIXAMPLE	6,4	6,4	5,5	6,1	6,0	6,5	5,7	5,6	6,5	(59)
LESCORTS	6,2	6,5	6,1	6,8	6,2	6,5	6,5	6,6	6,4	(225)
VILA DE GRÀCIA	5,9	6,1	5,6	5,9	6,3	6,2	6,4	6,3	6,4	(164)
EL GUINARDÓ	5,6	5,7	6,1	6,2	6,0	5,9	6,1	6,5	6,3	(147)
SANT ANDREU	6,0	6,0	5,3	6,3	6,6	5,8	5,9	6,0	6,3	(152)
LA GUINEUETA, VERDUN I LA PROSPERITAT	6,1	6,0	6,1	6,1	6,1	6,3	5,8	6,3	6,2	(132)
HORTA I LA FONT D'ENFARGUES	6,1	5,9	6,2	6,0	5,9	6,5	5,9	6,4	6,2	(83)
TORRE BARÓ, CIUTAT MERIDIANA I VALLBONA	5,9	5,4	4,5	5,6	6,9	5,7	5,5	4,8	6,2	(37)
EL CLOT I EL CAMP DE L'ARPA	5,8	5,7	5,9	5,6	5,9	5,5	6,0	6,1	6,2	(110)
VALLCARCA, EL COLL I LA SALUT	6,1	6,0	6,1	5,9	5,3	6,2	6,4	6,4	6,2	(115)
EL PARC, LA LLACUNA I LA VILA OLÍMPICA	6,2	6,6	6,2	6,0	6,7	6,6	5,8	6,5	6,2	(40)
VILAPICINA, PORTA, EL TURÓ DE LA PEIRA I CAN PEGUERA	6,0	6,5	6,4	6,2	6,3	6,2	6,2	5,9	6,2	(166)
SANT MARTÍ, LA VERNEDA I LA PAU	6,1	6,0	5,9	6,2	6,2	6,2	5,9	5,9	6,2	(94)
TOTAL BARCELONA	5,9	5,9	5,8	6,0	6,1	6,1	6,1	6,1	6,2	(392)
EL CAMP D'EN GRASSOT I GRÀCIA NOVA	6,1	6,1	5,5	6,2	6,0	5,9	6,1	6,7	6,1	(114)
ELSBARRIS DE LA VALL D'HEBRON	5,6	5,5	7,1	6,0	6,5	6,2	6,3	6,4	6,1	(71)
SANT GERVASI - GALVANY	6,1	5,9	4,8	6,0	5,7	6,0	6,4	6,5	6,1	(125)
LA FONT DE LA GUATLLA, HOSTAFRANCS I LA BORDETA	5,5	5,7	5,5	5,8	6,1	6,0	6,2	5,7	6,1	(105)
SANTS I BADAL	5,3	5,5	5,3	5,6	6,3	5,9	5,7	5,9	6,1	(144)
EL RAVAL	5,6	5,3	5,7	5,7	5,6	5,9	6,3	6,3	6,0	(181)
SANT PERE, SANTA CATERINA I LA RIBERA	6,3	6,5	6,2	6,4	5,8	6,4	6,2	6,5	6,0	(92)
EL POBLE SEC I MONTJUÏC	6,2	5,6	5,9	6,1	6,1	6,0	5,9	6,0	6,0	(88)
LA SAGRERA, EL CONGRÉS I NAVAS	5,5	5,7	5,9	6,0	6,0	5,7	6,1	5,8	6,0	(185)
EL FORT PIENC	5,7	6,0	6,3	5,8	6,4	6,1	6,8	5,8	5,9	(47)
LA TRINITAT VELLA, BARÓ DE VIVER I EL BON PASTOR	5,5	5,9	6,6	5,5	6,2	6,4	5,9	6,5	5,9	(66)
EL CARMEL I CAN BARÓ	5,3	5,8	5,6	5,8	6,0	5,8	5,8	5,2	5,9	(92)
LA DRETA DE L'EIXAMPLE	6,1	5,6	6,1	6,1	6,3	6,2	6,4	6,1	5,9	(61)
LA NOVA ESQUERRA DE L'EIXAMPLE	5,7	5,9	5,7	5,9	6,1	6,2	6,0	6,5	5,8	(85)
EL POBLENOU I DIAGONAL MAR	6,0	5,9	6,1	5,8	6,2	6,5	5,8	6,6	5,8	(74)
CANYELLES, LES ROQUETES I LA TRINITAT NOVA	6,4	5,8	5,7	5,8	6,0	6,0	5,6	5,6	5,8	(73)
SANT ANTONI	5,6	6,3	6,1	6,0	5,8	5,7	6,1	6,1	5,7	(58)
LA BARCELONETA	5,7	5,9	6,5	5,8	6,1	6,0	6,0	5,6	5,6	(71)
LA MARINA I LA ZONA FRANCA - PORT	5,3	5,5	5,4	5,8	5,8	5,6	5,5	5,3	5,6	(67)
EL GÒTIC	5,8	5,5	4,5	5,9	6,0	6,4	5,9	6,1	5,6	(63)

NETEJA DE CARTELLS, ENGANXINES I PINTADES A LES PARETS

EVOLUCIÓ / PERFIL SOCIOLÒGIC

VALORACIONS DE BARRI



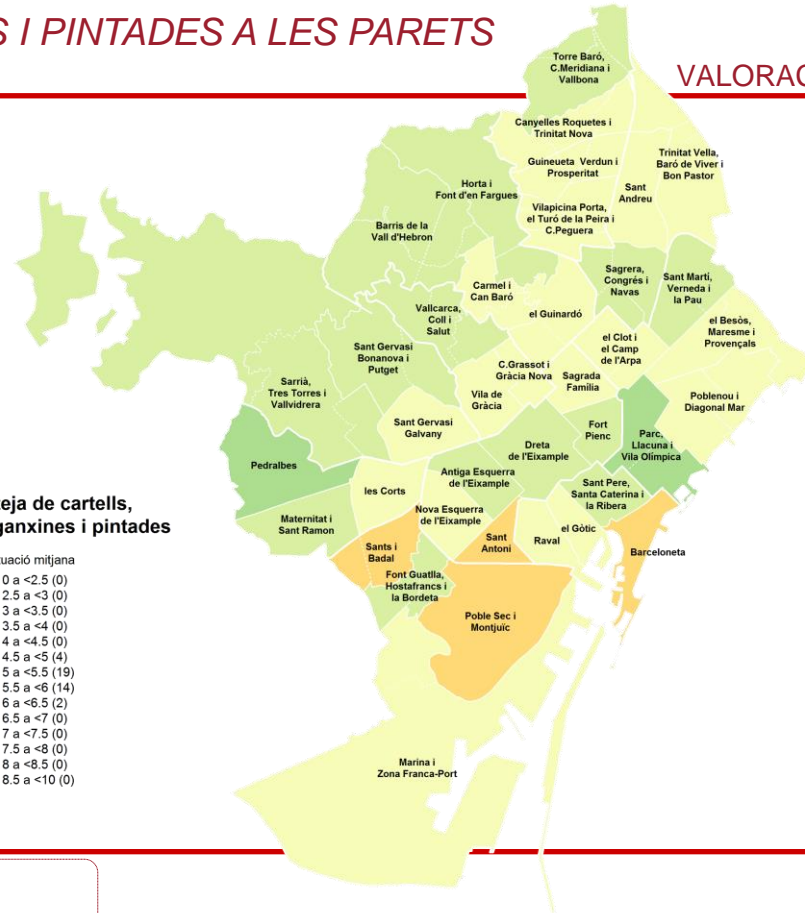
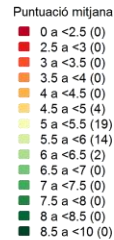
NETEJA DE CARTELLS, ENGANXINES I PINTADES A LES PARETS

ANÀLISI PER TERRITORI

VALORACIONS DE BARRI



Neteja de cartells, enganxines i pintades



NETEJA DE CARTELLS, ENGANXINES I PINTADES A LES PARETS

ANÀLISI PER TERRITORI


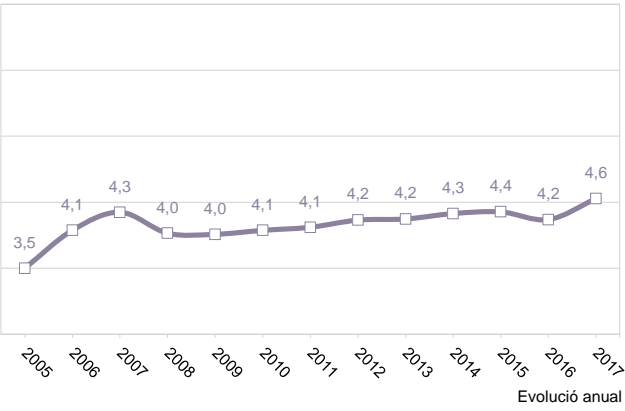
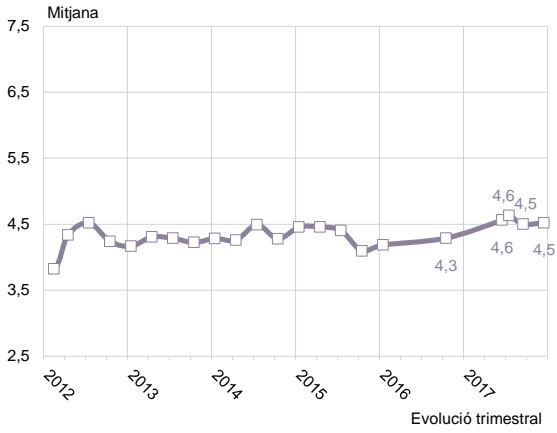
VALORACIONS DE BARRI

Puntuacions mitjanes	2008	2009	2010	2011	2012	2013	2014	2015	2017	(n)
PEDRALBES	6,7	5,7	6,3	6,4	6,4	6,6	6,9	6,4	6,3	(60)
EL PARC, LA LLACUNA I LA VILA OLÍMPICA	5,1	4,8	5,2	5,6	5,6	5,7	5,7	5,8	6,1	(39)
L'ANTIGA ESQUERRA DE L'EIXAMPLE	5,7	5,2	4,7	5,6	5,8	5,6	5,1	5,4	5,9	(60)
ELS BARRIS DE LA VALL D'HEBRON	4,9	4,9	6,7	5,2	5,6	5,8	5,8	6,2	5,9	(71)
LA MATERNITAT I SANT RAMON	5,2	5,2	5,4	5,3	5,6	5,5	5,6	5,9	5,8	(125)
LA DRETA DE L'EIXAMPLE	5,6	5,1	5,2	5,7	6,0	5,7	5,5	5,6	5,8	(62)
SARRIÀ, LESTRESTORRES I VALLVIDRERA	5,5	5,6	5,7	6,1	5,8	5,7	5,9	6,8	5,7	(124)
TORRE BARÓ, CIUTAT MERIDIANA I VALLBONA	4,5	5,3	4,3	5,2	4,6	5,7	5,7	5,1	5,7	(34)
SANT MARTÍ, LA VERNEDA I LA PAU	5,6	5,4	5,7	5,4	5,2	5,4	5,3	5,8	5,6	(91)
SANT GERVAZI - LA BONANOVA I EL PUTGET	5,3	5,5	5,4	5,5	5,7	6,2	5,8	6,4	5,6	(149)
LA FONT DE LA GUATLLA, HOSTAFRANCS I LA BORDETA	5,1	5,4	4,6	4,9	5,4	5,3	5,3	5,4	5,6	(105)
LA SAGRERA, EL CONGRÉS I NAVAS	5,1	5,0	5,5	5,0	5,1	5,4	5,7	5,3	5,5	(185)
SANT PÈRE, SANTA CATERINA I LA RIBERA	5,1	5,0	5,4	4,7	5,0	5,2	5,1	5,3	5,5	(93)
HORTA I LA FONT D'ENFARGUES	4,9	4,6	5,8	5,3	5,5	5,8	6,1	5,3	5,5	(86)
VALLCARCA, EL COLL I LA SALUT	4,9	4,9	5,7	5,1	5,4	5,7	5,7	5,8	5,5	(118)
EL FORT PIENC	5,0	4,9	5,8	5,1	5,5	5,2	6,1	5,7	5,5	(46)
EL BESÓS, EL MARESME I PROVENÇALS	4,8	5,4	5,0	5,9	5,0	5,8	5,6	5,4	5,5	(70)
EL GUINARDÓ	5,0	4,6	5,3	5,5	5,2	5,4	5,4	5,8	5,5	(147)
CANYELLES, LES ROQUETES I LA TRINITAT NOVA	5,1	4,5	4,6	5,1	5,5	5,3	5,1	4,8	5,4	(72)
LA GUINEUETA, VERDUN I LA PROSPERITAT	4,4	5,0	5,1	5,2	5,3	5,4	5,3	5,4	5,4	(130)
SANT ANDREU	5,0	4,8	4,9	5,2	5,1	5,4	5,6	5,7	5,4	(154)
TOTAL BARCELONA	5,0	5,0	5,4	5,2	5,3	5,5	5,6	5,6	5,4	(3988)
VILA PIÇINA, PORTA, EL TURÓ DE LA PEIRA I CAN PEGUERA	5,0	5,3	6,0	5,4	5,2	5,4	5,6	5,4	5,4	(169)
EL RAVAL	5,0	4,5	5,8	4,9	4,7	5,0	5,5	5,2	5,3	(182)
LA MARINA I LA ZONA FRANCA - PORT	4,9	4,6	5,2	5,4	4,7	4,7	5,4	4,9	5,3	(66)
EL GÒTIC	4,9	4,9	5,0	4,9	4,6	5,9	5,3	5,5	5,3	(61)
VILA DE GRÀCIA	5,2	5,0	5,4	5,1	5,5	5,2	5,9	5,5	5,3	(169)
EL POBLENOU I DIAGONAL MAR	4,9	4,8	6,0	5,4	5,2	5,4	5,6	5,9	5,3	(76)
EL CAMP D'EN GRASSOT I GRÀCIA NOVA	4,9	5,0	5,1	5,0	5,0	5,9	5,5	5,8	5,3	(113)
LA TRINITAT VELLA, BARÓ DE VIVER I EL BON PASTOR	5,0	5,1	5,7	5,3	5,5	5,8	5,5	5,5	5,3	(64)
EL CLOT I EL CAMP DE L'ARPA	4,1	4,4	5,6	4,7	4,9	5,2	5,4	5,4	5,2	(110)
LESCORTS	5,2	5,8	5,9	5,8	5,7	5,7	5,7	5,8	5,2	(222)
LA NOVA ESQUERRA DE L'EIXAMPLE	5,4	4,6	5,5	5,3	5,5	5,2	5,3	5,3	5,1	(84)
SANT GERVAZI - GALVANY	5,6	4,7	4,6	5,6	5,8	5,7	6,1	6,0	5,1	(122)
EL CARMEL I CAN BARÓ	4,5	4,8	5,0	5,0	5,2	5,2	5,3	5,4	5,1	(92)
LA SAGRADA FAMÍLIA	5,0	5,2	4,9	5,1	5,6	5,3	5,2	5,8	5,0	(75)
LA BARCELONETA	5,5	5,0	6,7	4,8	5,7	5,7	5,6	4,9	5,0	(71)
SANT ANTONI	5,0	4,8	5,8	4,9	5,0	5,2	5,5	5,9	5,0	(58)
EL POBLE SEC I MONTJUÏC	5,5	4,3	5,7	5,2	4,8	5,3	5,7	5,6	4,8	(89)
SANTS I BADAL	4,1	4,8	5,3	4,5	5,2	5,3	5,6	5,1	4,8	(144)

NETEJA D'EXCREMENTS DE GOSSOS

EVOLUCIÓ / PERFIL SOCIOLÒGIC


VALORACIONS DE BARRI



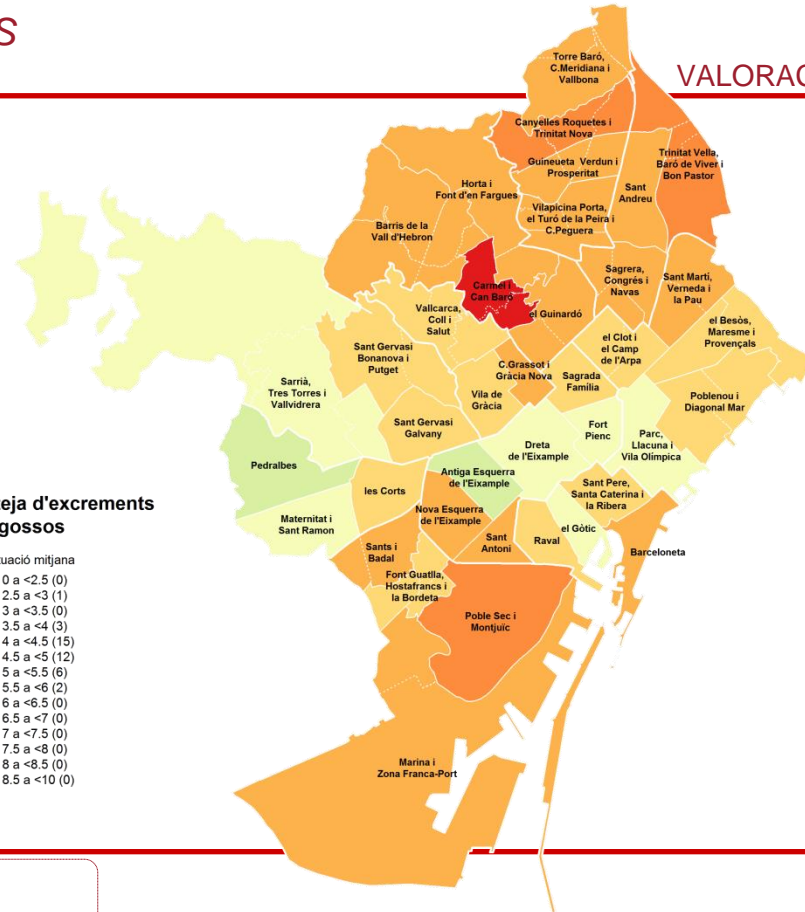

NETEJA D'EXCREMENTS DE GOSSOS

ANÀLISI PER TERRITORI

VALORACIONS DE BARRI



Neteja d'excrements de gossos



NETEJA D'EXCREMENTS DE GOSSOS

ANÀLISI PER TERRITORI


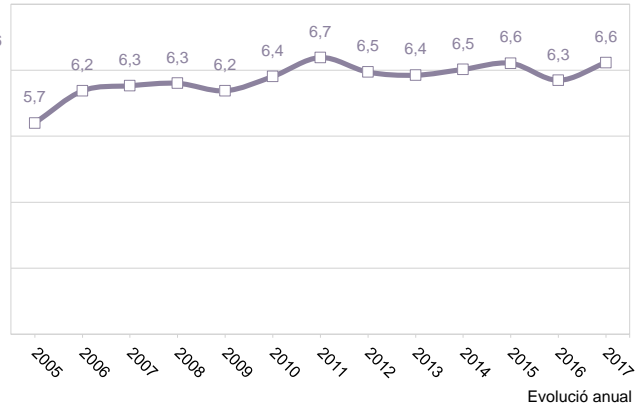
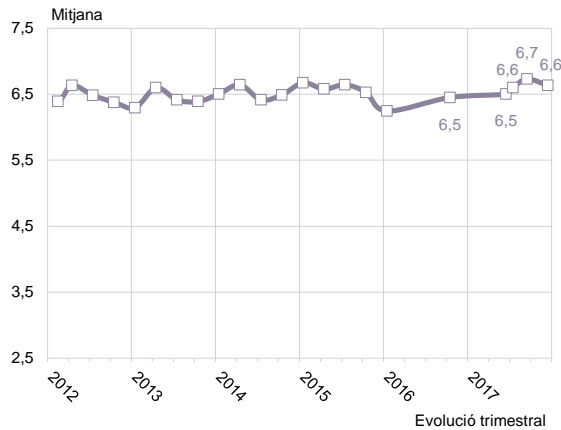
VALORACIONS DE BARRI

Puntuacions mitjanes	2008	2009	2010	2011	2012	2013	2014	2015	2017	(n)
PEDRALBES	5,3	4,6	5,7	5,3	5,6	5,7	6,0	4,8	5,8	(60)
L'ANTIGA ESQUERRA DE L'EIXAMPLE	4,8	5,5	3,7	5,4	5,4	4,8	4,9	5,1	5,8	(64)
EL FORT PIENC	4,7	4,3	4,7	4,0	5,0	3,9	5,4	4,7	5,4	(49)
LA DRETA DE L'EIXAMPLE	5,4	4,5	4,4	4,9	5,5	5,2	5,4	5,1	5,4	(63)
EL PARC, LA LLACUNA I LA VILA OLÍMPICA	4,5	4,1	4,4	4,4	4,8	4,5	4,7	4,5	5,3	(40)
SARRIÀ, LESTRESTORRES I VALLVIDRERA	4,2	4,7	4,3	5,3	4,9	4,6	4,7	5,4	5,2	(124)
EL GÓTIC	5,0	4,1	4,2	4,6	4,7	4,9	4,3	5,4	5,2	(64)
LA MATERNITAT I SANT RAMON	4,2	4,1	4,4	3,8	4,3	4,5	4,4	4,5	5,1	(124)
VILA DE GRÀCIA	4,3	4,3	3,7	4,3	4,6	4,5	4,8	4,6	4,9	(170)
SANT GERVASI - GALVANY	4,7	3,9	3,9	4,6	4,8	4,6	4,9	4,8	4,9	(129)
LA FONT DE LA GUATLLA, HOSTAFRANCS I LA BORDETA	3,8	4,1	3,4	3,6	3,7	3,8	4,2	3,8	4,8	(105)
EL RAVAL	4,2	3,7	4,5	4,2	4,2	4,3	4,4	4,5	4,8	(182)
LESCORTS	4,4	4,6	4,2	5,3	4,9	5,0	4,9	5,1	4,7	(228)
SANT PERE, SANTA CATERINA I LA RIBERA	4,3	4,1	4,1	3,7	4,1	4,4	4,5	4,6	4,7	(93)
EL BESÓS, EL MAREMÈ I PROVENÇALS	3,7	4,2	3,4	4,2	3,4	4,2	4,0	4,2	4,7	(73)
EL POBLENOU I DIAGONAL MAR	3,7	4,1	3,4	3,8	3,7	4,5	4,6	4,3	4,7	(76)
SANT GERVASI - LA BONANOVA I EL PUTGET	4,2	4,0	4,0	4,4	4,3	4,6	4,6	4,8	4,7	(152)
LA SAGRADA FAMÍLIA	4,5	4,2	4,2	4,0	4,4	4,4	4,4	4,5	4,6	(76)
VÀLLCARCA, EL COLL I LA SALUT	3,8	3,7	4,8	3,8	4,3	4,1	4,3	4,6	4,6	(120)
TOTAL BARCELONA	4,0	4,0	4,1	4,1	4,2	4,2	4,3	4,4	4,6	(4048)
EL CLOT I EL CAMP DE L'ARPA	3,6	3,7	3,9	3,5	4,0	4,1	4,1	3,8	4,5	(110)
EL CAMP D'EN GRASSOT I GRÀCIA NOVA	4,1	4,1	4,0	4,2	4,2	4,3	4,5	5,2	4,5	(114)
LA SAGRERA, EL CONGRÉS I NAVAS	3,4	4,0	4,6	3,9	3,9	4,2	4,1	4,2	4,5	(185)
LA GUINEUETA, VERDUN I LA PROSPERITAT	3,7	3,6	3,9	3,4	3,8	4,2	4,1	3,9	4,4	(131)
LA NOVA ESQUERRA DE L'EIXAMPLE	4,3	4,0	4,1	4,6	4,9	5,0	5,1	4,5	4,4	(87)
SANT ANDREU	3,8	4,2	3,8	4,3	3,9	3,8	4,2	4,3	4,4	(154)
SANTS I BADAL	3,7	3,8	3,5	3,9	4,3	4,1	4,1	4,0	4,4	(146)
VILAPICIONA, PORTA, EL TURÓ DE LA PEIRA I CAN PEGUERA	3,9	4,0	4,5	4,2	4,3	4,3	4,0	3,7	4,3	(170)
EL GUINARDÓ	3,5	3,6	4,2	4,2	3,8	3,6	3,9	4,5	4,3	(148)
ELSBARRIS DE LA VALL D'HEBRON	3,5	4,4	5,4	4,3	4,7	4,3	4,2	3,9	4,3	(72)
SANT ANTONI	4,4	4,1	4,7	3,8	4,5	4,1	4,4	4,8	4,2	(58)
HORTA I LA FONT D'EN FARGUES	4,2	4,0	4,2	3,7	3,8	4,1	3,8	4,4	4,2	(86)
TORRE BARÒ, CIUTAT MERIDIANA I VALLBONA	3,1	3,3	2,8	3,4	3,0	4,0	3,1	3,8	4,1	(36)
SANT MARTÍ, LA VERNEDA I LA PAU	4,0	4,1	3,9	4,0	3,8	4,1	3,8	4,0	4,1	(95)
LA BARCELONETA	3,5	3,6	4,2	3,6	4,1	4,0	4,1	3,8	4,1	(73)
LA MARINA I LA ZONA FRANCA - PORT	4,1	2,8	3,4	3,5	3,4	2,9	3,4	3,3	4,0	(68)
EL POBLE SEC I MONTJUÏC	4,0	3,3	4,9	3,8	3,5	3,8	4,1	4,2	3,9	(89)
LA TRINITAT VELLA, BARÓ DE VIVER I EL BON PASTOR	3,4	4,0	4,7	3,5	4,4	4,1	3,9	3,7	3,9	(65)
CANYELLES, LES ROQUETES I LA TRINITAT NOVA	3,8	3,3	2,9	3,5	3,2	3,5	3,0	3,3	3,6	(73)
EL CARMEL I CAN BARÓ	2,9	3,8	3,2	3,5	3,5	3,0	3,7	3,5	2,9	(96)

RECOLLIDA SELECTIVA D'ESCOMBRARIES

EVOLUCIÓ / PERFIL SOCIOLÒGIC


VALORACIONS DE BARRI



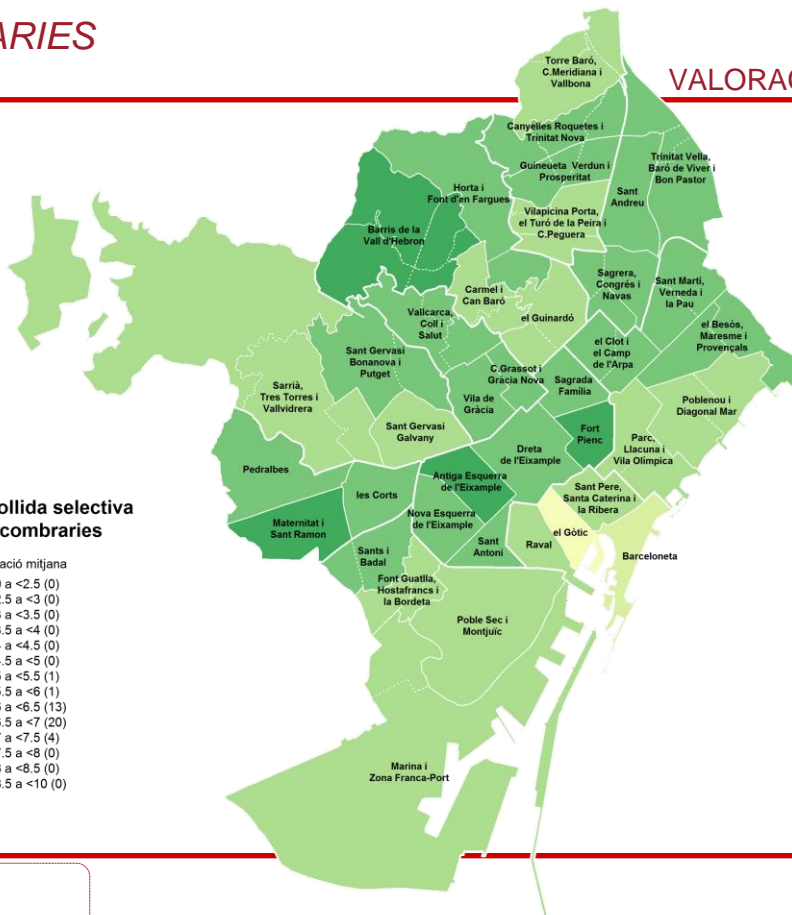
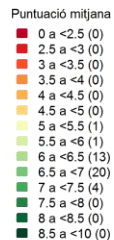
RECOLLIDA SELECTIVA D'ESCOMBRARIES

ANÀLISI PER TERRITORI

VALORACIONS DE BARRI



Recollida selectiva d'escombraries



RECOLLIDA SELECTIVA D'ESCOMBRARIES

ANÀLISI PER TERRITORI

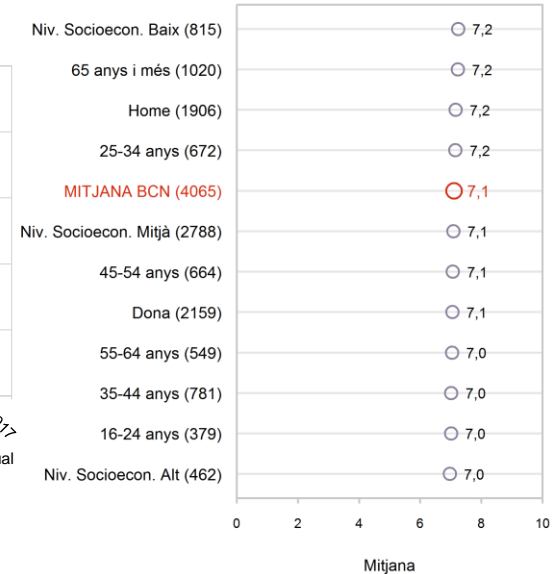
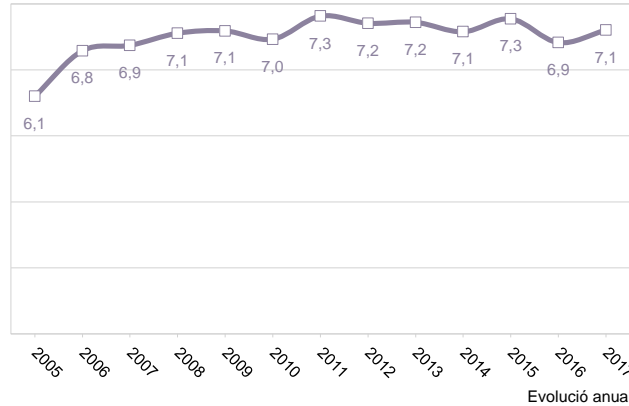
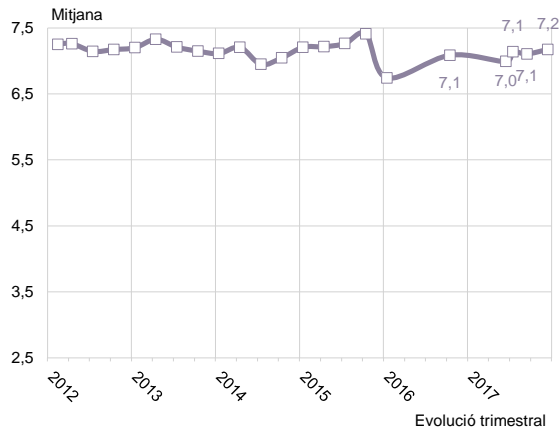
VALORACIONS DE BARRI

Puntuacions mitjanes	2008	2009	2010	2011	2012	2013	2014	2015	2017	(n)
ELFORT PIENC	5,7	6,7	6,8	7,0	6,4	6,4	7,2	7,1	7,3	(49)
ELSBARRIS DE LA VALL D'HEBRON	6,5	6,2	7,1	6,9	5,7	6,5	6,5	7,3	7,2	(71)
LA MATERNITAT I SANT RAMON	6,4	6,6	6,6	6,6	6,8	6,5	6,7	6,4	7,1	(124)
L'ANTIGA ESQUERRA DE L'EIXAMPLE	6,7	6,4	6,5	6,8	6,5	6,6	6,3	6,5	7,0	(63)
LA SAGRADA FAMÍLIA	6,3	6,5	6,9	6,9	6,4	6,6	7,0	6,9	7,0	(75)
EL CLOT I EL CAMP DE L'ARPA	6,3	5,7	6,5	6,6	6,9	6,2	6,7	6,9	6,9	(109)
LA DRETA DE L'EIXAMPLE	6,8	6,1	6,5	6,9	6,7	6,0	6,6	6,5	6,9	(64)
EL BESÓS, EL MARESME I PROVENÇALS	6,6	6,5	6,0	6,9	6,5	6,8	6,7	6,3	6,9	(73)
VALLCARCA, EL COLL I LA SALUT	6,3	6,4	6,7	6,6	6,3	6,6	6,2	6,4	6,9	(119)
SANT MARTÍ, LA VERNEDA I LA PAU	6,8	7,1	6,5	7,0	6,4	6,7	7,0	6,8	6,9	(95)
VILA DE GRÀCIA	5,8	5,8	6,0	6,4	6,0	6,2	6,7	6,4	6,8	(169)
PEDRALBES	6,6	6,6	7,0	6,5	6,5	7,2	7,1	6,5	6,7	(59)
EL CAMP D'EN GRASSOT I GRÀCIA NOVA	6,2	6,1	6,8	6,6	6,8	6,7	6,4	7,0	6,7	(114)
HORTA I LA FONT D'EN FARGUES	6,5	6,0	6,4	6,6	6,6	6,5	6,7	6,6	6,7	(86)
SANT GERVASI - LA BONANOVA I EL PUTGET	5,7	5,9	5,9	6,4	6,2	6,4	6,4	6,7	6,7	(150)
LESCORTS	6,5	6,7	6,6	7,1	6,6	6,6	6,6	6,7	6,7	(226)
LA NOVA ESQUERRA DE L'EIXAMPLE	6,9	6,1	6,7	7,0	6,4	6,9	6,1	6,6	6,7	(87)
LA TRINITAT VELLA, BARÓ DE VIVER I EL BON PASTOR	6,8	7,2	6,7	6,7	6,7	6,6	6,3	6,5	6,6	(64)
TOT AL BARCELONA	6,3	6,2	6,4	6,7	6,5	6,4	6,5	6,6	6,6	(4041)
SANTS I BADAL	5,6	5,9	6,2	6,5	6,3	6,4	6,3	6,2	6,6	(147)
LA SÀGREDA, EL CONGRÉS I NAVAS	6,2	6,3	6,4	6,8	6,6	6,3	6,8	6,7	6,6	(185)
SANT ANTONI	6,1	6,7	6,9	6,7	6,7	6,5	6,7	6,9	6,6	(58)
CANYELLES, LES ROQUETES I LA TRINITAT NOVA	7,2	6,2	6,5	6,9	4,5	6,9	6,5	6,9	6,6	(72)
SANT ANDREU	6,6	6,0	5,7	6,9	6,3	6,2	6,8	6,6	6,6	(154)
LA GUINEUETA, VERDUN I LA PROSPERITAT	6,1	6,7	6,5	6,9	6,9	6,8	6,5	6,7	6,5	(131)
TORRE BARÓ, CIUTAT MERIDIANA I VALLBONA	6,1	6,4	6,4	6,2	6,2	5,9	6,3	6,1	6,5	(37)
VILAPICINA, PORTA, EL TURÓ DE LA PEIRA I CAN PEGUERA	6,3	6,8	7,1	6,8	6,7	6,4	7,0	6,7	6,5	(171)
EL PARC, LA LLACUNA I LA VILA OLÍMPICA	5,9	6,0	6,3	6,8	6,3	6,2	7,0	7,3	6,5	(40)
SANT GERVASI - GALVANY	6,4	5,7	6,2	6,5	6,4	6,4	6,5	6,5	6,5	(127)
SARRIÀ, LESTRESTORRES I VALLVIDRERA	6,1	5,9	6,1	6,8	5,9	6,5	6,6	6,9	6,4	(124)
LA FONT DE LA GUATLLA, HOSTAFRANCS I LA BORDETA	6,5	6,2	6,2	6,6	7,0	6,4	6,3	6,1	6,4	(105)
EL POBLENOU I DIAGONAL MAR	6,3	6,0	6,5	6,3	6,3	6,5	6,9	6,9	6,4	(76)
EL GUINARDÓ	6,0	6,3	6,6	7,0	6,7	6,2	6,0	6,9	6,4	(150)
LA MARINA I LA ZONA FRANCA - PORT	6,9	5,6	5,8	6,4	6,6	6,2	6,1	6,6	6,4	(67)
SANT PERE, SANTA CATERINA I LA RIBERA	6,0	6,0	6,1	6,2	6,5	5,9	5,7	6,2	6,3	(93)
EL POBLE SEC I MONTJUÏC	6,7	5,3	6,5	7,0	6,3	6,5	6,1	6,3	6,2	(90)
EL RAVAL	5,8	5,6	5,8	5,9	6,2	6,0	6,1	6,1	6,1	(183)
EL CARMEL I CAN BARÓ	6,2	5,5	6,3	6,8	7,1	6,5	5,9	6,1	6,0	(96)
LA BARCELONETA	6,5	5,8	6,9	6,1	6,4	6,5	6,5	5,9	5,9	(74)
EL GÒTIC	4,7	5,1	4,5	4,8	6,8	4,5	4,6	5,5	5,5	(64)

RECOLLIDA DE MOBLES I TRASTOS VELLS

EVOLUCIÓ / PERFIL SOCIOLÒGIC

VALORACIONS DE BARRI




P1.7 Pensant només en el seu barri, quina és la seva valoració per cadascun dels següents aspectes:

N 4065
R 0=Més baixa; 10=Més alta

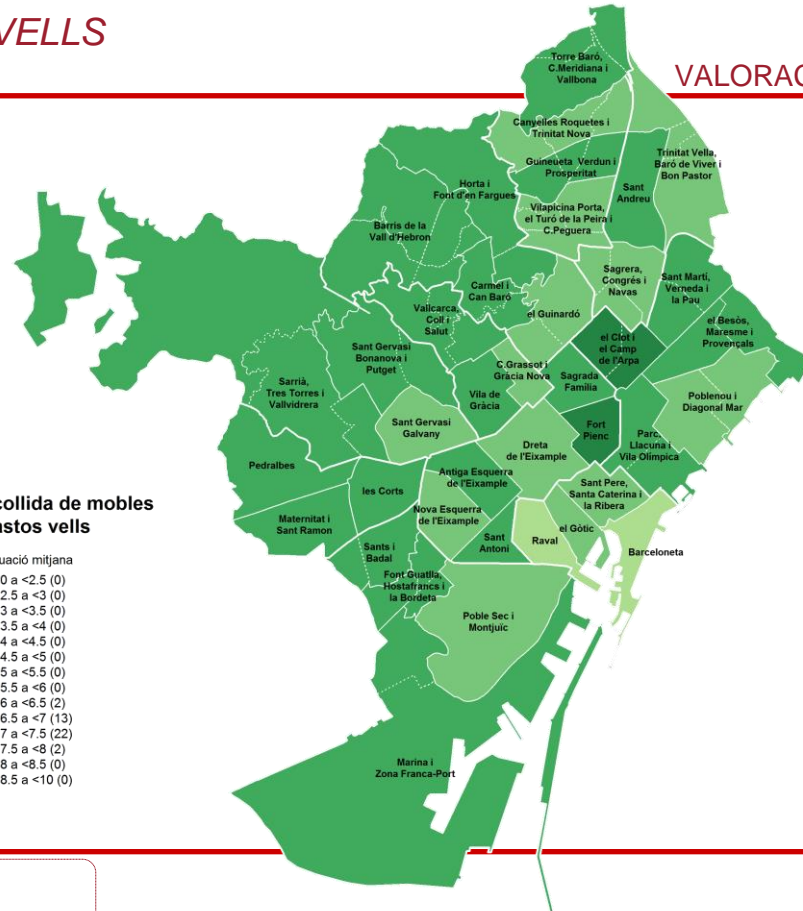
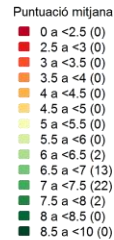
RECOLLIDA DE MOBLES I TRASTOS VELLS

ANÀLISI PER TERRITORI

VALORACIONS DE BARRI



Recollida de mobles i trastos vells



RECOLLIDA DE MOBLES I TRASTOS VELLS

ANÀLISI PER TERRITORI

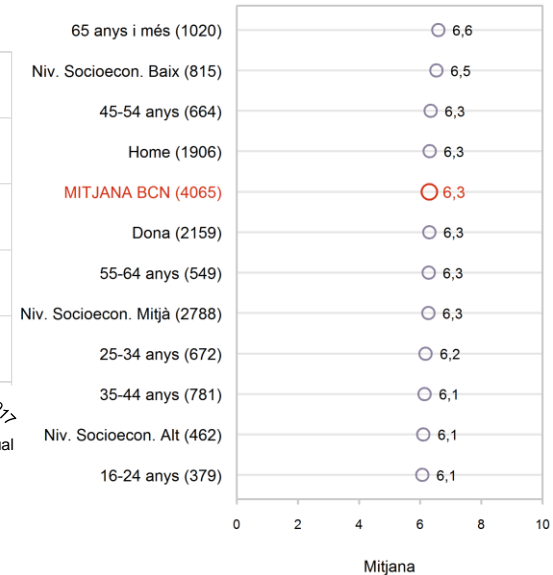
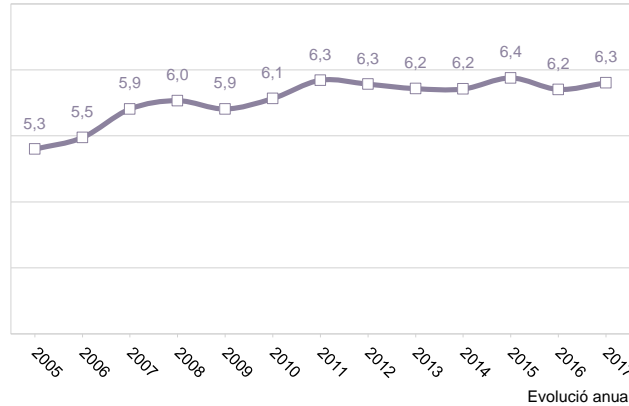
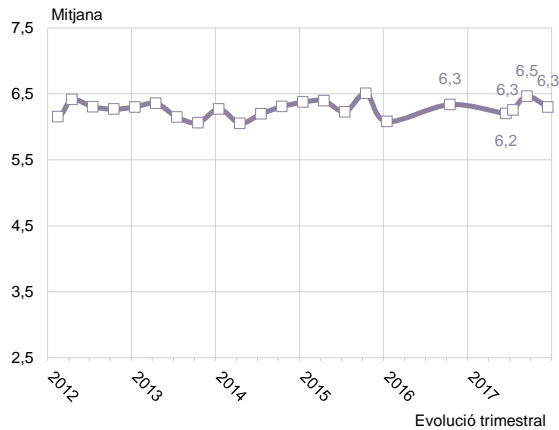
VALORACIONS DE BARRI

Puntuacions mitjanes	2008	2009	2010	2011	2012	2013	2014	2015	2017	(n)
ELFORT PIENC	6,6	7,3	7,2	7,3	7,3	7,3	7,6	7,5	7,7	(49)
ELCLOT I EL CAMP DE L'ARPA	7,1	6,9	7,0	7,3	7,3	7,1	7,2	7,8	7,6	(109)
SANT ANTONI	7,2	7,2	7,4	7,1	7,3	6,8	7,4	7,7	7,4	(56)
VALLCARCA, EL COLL I LA SALUT	7,1	7,4	7,0	7,5	7,0	7,5	6,9	7,3	7,4	(116)
LA SAGRADA FAMÍLIA	7,0	7,2	7,4	7,6	7,5	7,2	7,3	7,5	7,4	(75)
SANT ANDREU	7,2	7,2	6,8	7,6	7,3	7,6	7,5	7,7	7,3	(154)
ELSBARRISDE LA VALL D'HEBRON	7,2	7,2	7,3	7,4	7,4	6,9	7,1	7,7	7,3	(71)
EL CARMEL I CAN BARÓ	7,1	6,6	7,2	7,6	7,2	7,2	6,7	7,1	7,3	(96)
L'ANTIGA ESQUERRA DE L'EIXAMPLE	7,2	7,3	6,9	7,7	7,4	7,3	6,9	6,8	7,3	(60)
HORTA I LA FONT D'EN FARGUES	7,3	7,2	7,0	7,4	7,6	7,3	7,6	7,4	7,3	(86)
SANTS BADAL	6,7	6,9	6,5	6,9	7,2	7,3	6,5	6,7	7,2	(145)
SANT MARTÍ, LA VERNEDA I LA PAU	7,1	7,3	7,2	7,7	7,4	7,3	7,6	7,5	7,2	(93)
SANT GERVASI - LA BONANOVA I EL PUTGET	6,8	7,3	6,7	7,2	7,1	7,3	7,1	7,5	7,2	(151)
PEDRALBES	7,0	7,0	7,3	7,3	7,5	7,7	7,7	7,1	7,2	(60)
LA MATERNITAT I SANT RAMON	6,8	7,4	6,9	7,1	7,5	7,3	7,0	6,9	7,2	(124)
VILA DE GRÀCIA	6,7	6,9	7,0	7,0	7,1	7,2	7,4	7,4	7,2	(168)
EL BESÓS, EL MARESME I PROVENÇALS	6,9	7,1	6,6	7,4	7,0	7,2	7,2	6,9	7,2	(71)
LA GUINEUETA, VERDUN I LA PROSPERITAT	7,5	7,4	7,0	7,5	7,2	7,3	6,9	7,6	7,2	(130)
EL PARC, LA LLACUNA I LA VILA OLÍMPICA	6,7	7,1	7,2	7,2	7,0	6,9	7,4	7,3	7,2	(40)
SARRIÀ, LEST RESTORRES I VALLVIDRERA	6,8	7,2	6,7	7,3	7,5	7,1	7,1	7,6	7,2	(121)
TOTAL BARCELONA	7,1	7,1	7,0	7,3	7,2	7,2	7,1	7,3	7,1	(4010)
LESCORTS	7,2	7,4	6,9	7,7	7,3	7,5	7,0	7,2	7,1	(226)
LA FONT DE LA GUATLLA, HOSTAFRANCS I LA BORDETA	7,1	7,1	6,4	7,2	7,2	7,3	7,1	6,8	7,0	(105)
LA MARINA I LA ZONA FRANCA - PORT	7,0	6,8	6,4	6,9	6,8	6,9	6,5	7,0	7,0	(66)
TORRE BARÒ, CIUTAT MERIDIANA I VALLBONA	6,2	7,3	7,2	7,2	6,7	6,5	6,8	6,6	7,0	(36)
LA DRETA DE L'EIXAMPLE	7,4	7,1	7,0	7,5	7,7	7,4	6,9	7,2	7,0	(64)
LA NOVA ESQUERRA DE L'EIXAMPLE	7,5	6,9	7,2	7,6	7,2	7,3	6,5	7,3	7,0	(87)
VILAPICINA, PORTA, EL TURÓ DE LA PEIRA I CAN PEGUERA	6,9	7,6	7,3	7,4	7,5	7,1	7,5	7,3	7,0	(169)
EL GUINARDÓ	7,3	7,0	6,9	7,4	7,0	6,9	6,5	7,3	7,0	(149)
SANT GERVASI - GALVANY	7,4	6,8	7,0	7,3	7,2	7,3	7,2	7,2	7,0	(125)
EL CAMP D'EN GRASSOT I GRÀCIA NOVA	7,1	7,2	7,2	7,3	7,0	7,6	6,6	7,4	6,9	(113)
LA TRINITAT VELLA, BARÓ DE VIVER I EL BON PASTOR	7,1	7,9	7,2	6,8	7,5	7,0	7,0	7,7	6,9	(66)
EL POBLE SEC I MONTJUÏC	7,1	6,4	6,7	7,3	6,9	7,4	6,6	6,9	6,9	(89)
LA SAGRERA, EL CONGRÉS I NAVAS	7,1	7,1	6,8	7,3	6,9	7,2	7,6	7,2	6,9	(183)
CANYELLES, LES ROQUETES I LA TRINITAT NOVA	7,9	6,9	7,3	7,2	7,0	7,3	7,1	7,2	6,8	(71)
SANT PERE, SANTA CATERINA I LA RIBERA	6,8	7,0	6,7	6,8	7,0	7,1	6,7	7,1	6,8	(93)
EL GÒTIC	6,6	6,6	7,2	7,1	6,9	7,3	6,5	7,1	6,8	(63)
EL POBLENOU I DIAGONAL MAR	6,7	6,9	7,1	7,2	7,0	7,3	7,4	7,4	6,7	(76)
LA BARCELONETA	7,4	6,5	7,5	6,9	7,0	7,1	7,4	6,3	6,5	(72)
EL RAVAL	6,6	6,7	6,4	7,0	6,8	6,8	6,9	6,6	6,4	(182)

PUNTS VERDS, DEIXALLERIES

EVOLUCIÓ / PERFIL SOCIOLÒGIC

VALORACIONS DE BARRI



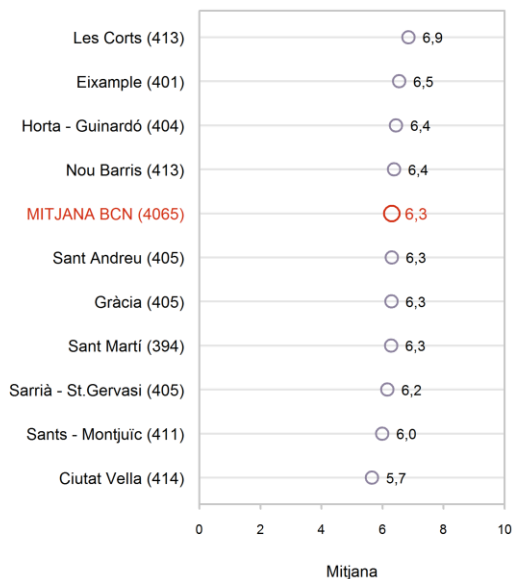
P1.7 Pensant només en el seu barri, quina és la seva valoració per cadascun dels següents aspectes:

N 4065
R 0=Més baixa; 10=Més alta

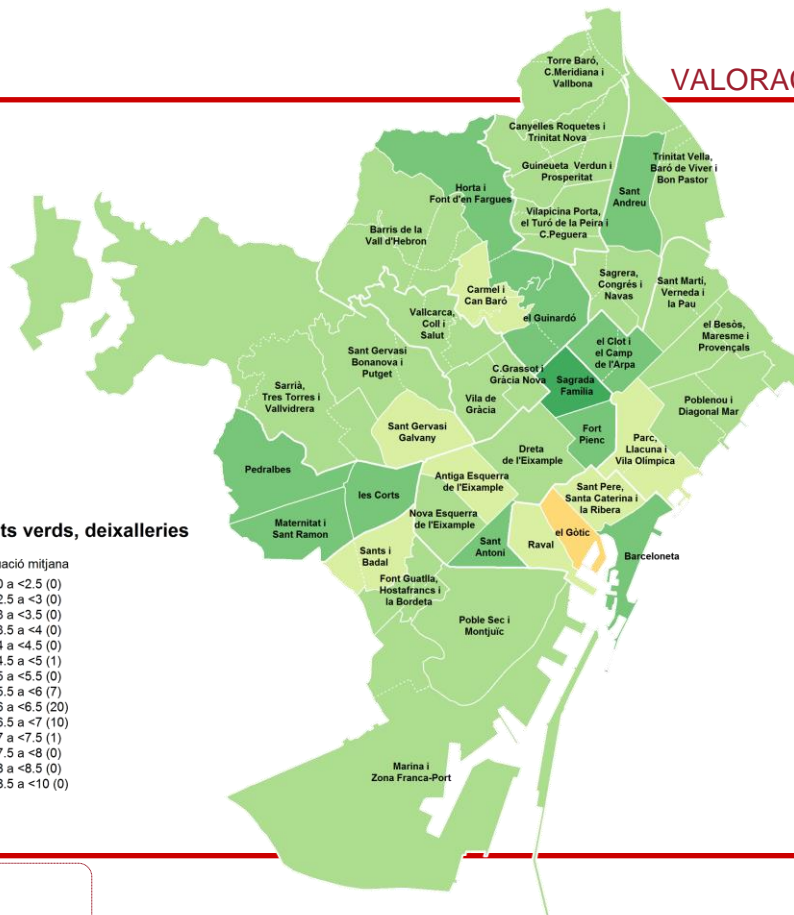
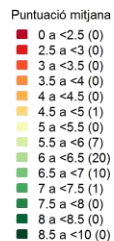
PUNTS VERDS, DEIXALLERIES

ANÀLISI PER TERRITORI

VALORACIONS DE BARRI



Punts verds, deixalleries



PUNTS VERDS, DEIXALLERIES

ANÀLISI PER TERRITORI

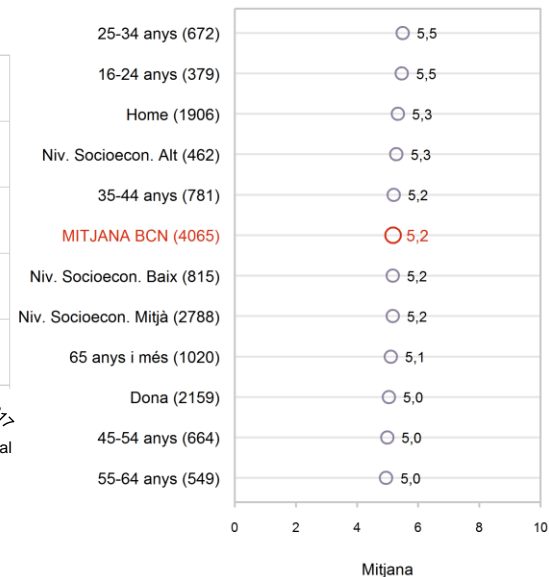
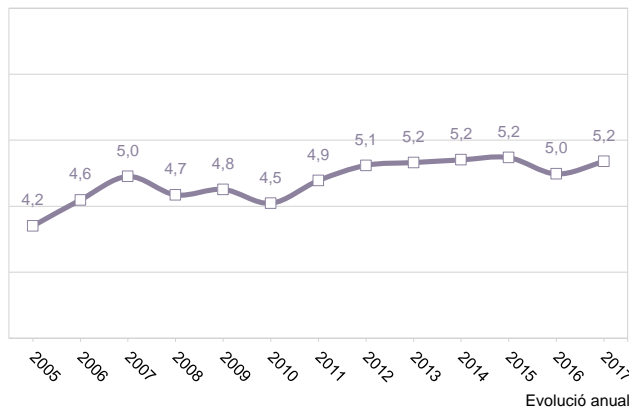
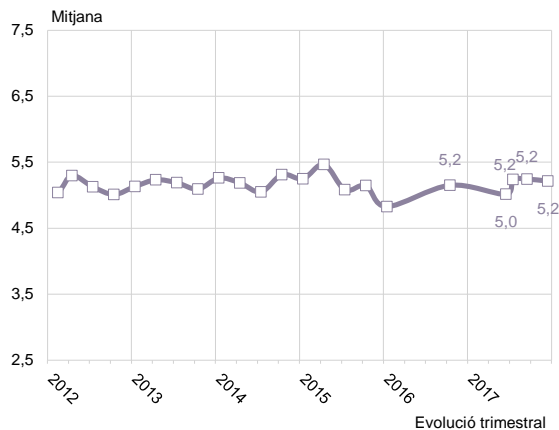
VALORACIONS DE BARRI

Puntuacions mitjanes	2008	2009	2010	2011	2012	2013	2014	2015	2017	(n)
LA SAGRADA FAMÍLIA	6,8	6,8	6,7	7,1	7,2	7,3	7,0	7,1	7,1	(71)
EL FORT PIENC	6,5	6,8	7,3	6,5	7,1	6,6	7,1	7,0	6,9	(47)
LESCORTS	6,2	5,7	6,1	7,2	7,0	6,6	6,6	6,9	6,9	(214)
PEDRALBES	6,5	6,0	6,9	6,6	6,9	6,9	6,9	7,0	6,9	(59)
LA MATERNITAT I SANT RAMON	5,9	6,0	6,8	6,6	7,2	6,8	6,9	7,0	6,9	(124)
SANT ANTONI	5,5	5,5	6,8	6,4	5,4	5,7	6,2	5,8	6,8	(53)
HORTA I LA FONT D'EN FARGUES	6,5	6,2	6,2	6,5	6,9	6,4	6,3	6,2	6,8	(82)
EL CLOT I EL CAMP DE L'ARPA	6,4	6,0	6,1	6,4	6,2	6,1	6,4	6,6	6,7	(106)
LA BARCELONETA	6,2	5,5	6,6	5,5	6,3	6,1	6,4	6,3	6,6	(60)
EL GUINARDÓ	5,3	5,4	5,8	6,6	5,9	6,0	5,7	6,7	6,6	(145)
SANT ANDREU	6,3	6,3	5,9	7,1	6,2	6,7	6,7	6,8	6,6	(152)
VILAPICINA, PORTA, EL TURÓ DE LA PEIRA I CAN PEGUERA	5,8	6,6	6,0	6,7	6,6	6,0	6,5	6,1	6,5	(162)
ELSBARRIS DE LA VALL D'HEBRON	6,3	6,0	7,4	7,1	6,8	6,8	6,6	6,8	6,5	(65)
CANYELLES, LES ROQUETES I LA TRINITAT NOVA	6,1	4,7	5,8	6,7	5,8	6,7	6,3	6,0	6,4	(66)
VILA DE GRÀCIA	6,0	6,1	5,7	6,5	6,2	6,6	6,4	6,6	6,4	(159)
LA DRETA DE L'EIXAMPLE	6,1	6,0	6,2	5,9	6,2	5,4	6,1	5,8	6,3	(55)
LA NOVA ESQUERRA DE L'EIXAMPLE	6,6	5,5	6,4	6,9	6,8	6,5	6,1	6,7	6,3	(78)
EL CAMP D'EN GRASSOT I GRÀCIA NOVA	5,9	6,0	4,9	6,1	5,9	5,8	6,5	6,9	6,3	(106)
LA GUINEUETA, VERDUN I LA PROSPERITAT	5,9	5,7	5,6	6,1	6,1	6,2	6,0	6,4	6,3	(113)
SANT MARTÍ, LA VERNEDA I LA PAU	6,2	6,5	6,3	7,0	7,0	6,6	6,5	6,7	6,3	(81)
TOTAL BARCELONA	6,0	5,9	6,1	6,3	6,3	6,2	6,2	6,4	6,3	(3761)
SARRIÀ, LESTRESTORRES I VALLVIDRERA	5,6	5,9	6,4	6,2	6,8	6,1	5,9	6,7	6,3	(108)
LA MARINA I LA ZONA FRANCA - PORT	6,5	6,3	5,3	6,7	5,9	6,1	6,3	6,0	6,3	(60)
SANT GERVAZI - LA BONANOVA I EL PUTGET	5,5	5,4	5,5	5,9	5,9	6,4	5,6	6,6	6,3	(144)
EL POBLE SEC I MONTJUÏC	6,7	5,8	5,3	6,3	6,2	6,3	6,2	6,1	6,2	(80)
LA FONT DE LA GUATLLA, HOSTAFRANCS I LA BORDETA	6,1	5,8	5,7	6,1	6,1	6,3	5,8	6,3	6,2	(103)
EL POBLENOU I DIAGONAL MAR	6,3	5,0	6,7	5,6	6,3	6,6	6,4	6,5	6,2	(68)
VALLGARCA, EL COLL I LA SALUT	5,7	6,0	5,6	5,7	6,3	6,2	5,7	6,2	6,2	(108)
LA SAGRERA, EL CONGRÉS I NAVAS	5,9	6,2	6,6	6,1	5,9	6,1	5,9	5,7	6,2	(181)
TORRE BARÒ, CIUTAT MERIDIANA I VALLBONA	4,4	5,0	5,6	6,1	6,2	5,5	6,4	6,0	6,1	(35)
EL BESÓS, EL MARESME I PROVENÇALS	6,4	5,8	6,3	5,8	6,0	6,2	5,7	5,9	6,1	(67)
LA TRINITAT VELLA, BARÒ DE VIVER I EL BON PASTOR	6,5	6,9	6,9	6,2	5,9	6,3	6,6	6,6	6,0	(63)
L'ANTIGA ESQUERRA DE L'EIXAMPLE	5,7	5,7	5,7	5,8	5,8	5,9	6,1	5,4	5,9	(60)
SANT GERVAZI - GALVANY	6,1	5,3	6,1	5,9	5,7	5,1	5,6	5,9	5,9	(114)
EL CARMEL I CAN BARÒ	5,9	5,7	6,2	6,3	6,4	5,7	6,2	6,0	5,8	(89)
SANT PERE, SANTA CATERINA I LA RIBERA	5,8	6,1	6,2	5,9	6,2	6,2	5,6	6,7	5,8	(90)
EL RAVAL	5,7	5,8	5,1	6,0	5,8	6,0	6,1	6,6	5,6	(166)
EL PARC, LA LLACUNA I LA VILA OLÍMPICA	5,7	5,4	6,3	5,5	6,2	5,9	5,5	6,4	5,6	(36)
SANTS I BADAL	5,2	5,8	5,8	6,0	6,2	6,2	6,2	5,9	5,5	(134)
EL GÒTIC	5,3	4,6	3,5	5,3	4,8	4,2	4,5	5,7	4,6	(57)

COL·LABORACIÓ DELS CIUTADANS PER MANTENIR NET EL BARRI

EVOLUCIÓ / PERFIL SOCIOLÒGIC


VALORACIONS DE BARRI



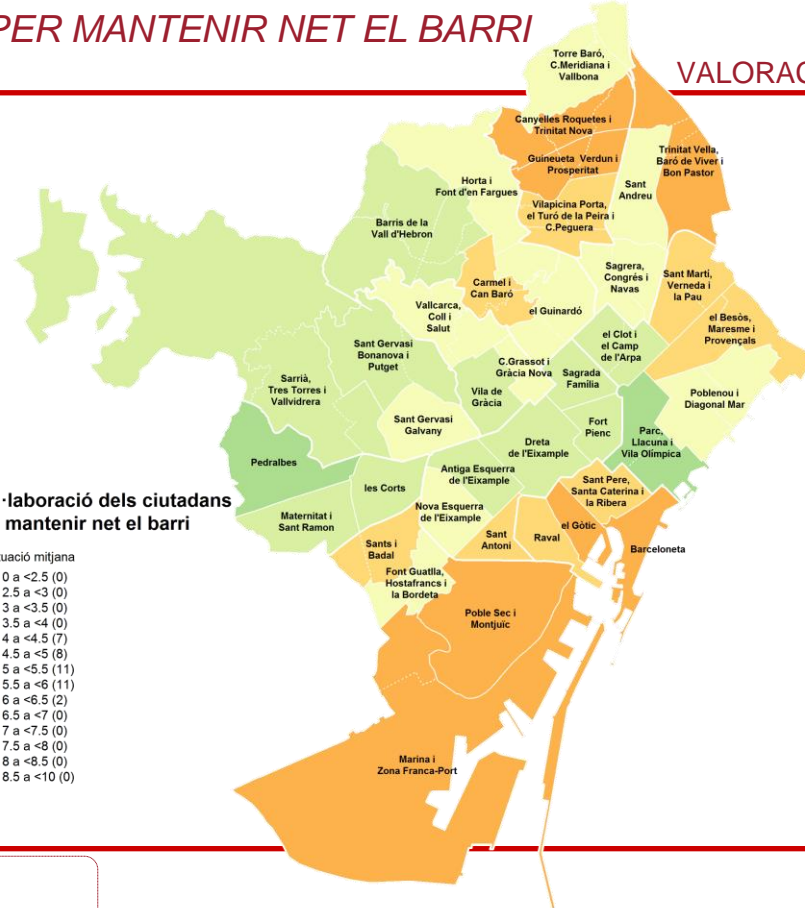
COL·LABORACIÓ DELS CIUTADANS PER MANTENIR NET EL BARRI

ANÀLISI PER TERRITORI

VALORACIONS DE BARRI



Col·laboració dels ciutadans per mantenir net el barri



COL·LABORACIÓ DELS CIUTADANS PER MANTENIR NET EL BARRI

ANÀLISI PER TERRITORI


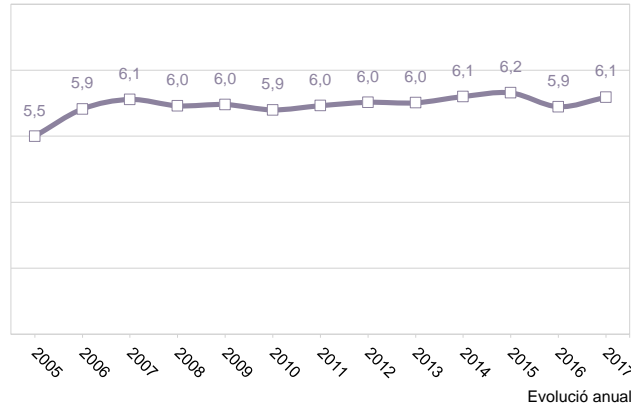
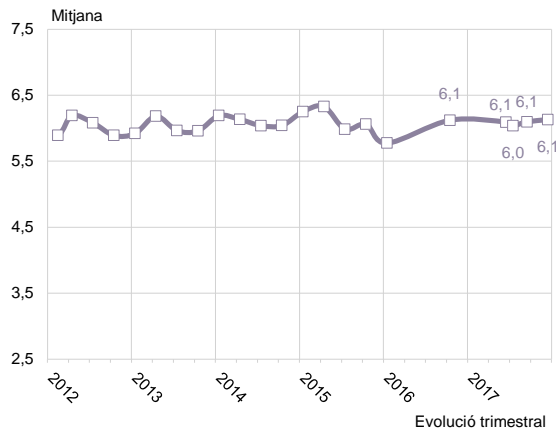
VALORACIONS DE BARRI

Puntuacions mitjanes	2008	2009	2010	2011	2012	2013	2014	2015	2017	(n)
PEDRALBES	5,1	5,3	6,5	6,2	6,4	6,5	6,7	6,0	6,3	(60)
EL PARC, LA LLACUNA I LA VILA OLÍMPICA	4,8	4,3	4,7	5,0	5,8	4,9	5,6	5,3	6,1	(40)
L'ANTIGA ESQUERRA DE L'EIXAMPLE	5,5	5,0	4,7	5,3	5,7	5,8	5,3	5,5	5,9	(61)
EL FORT PIENC	4,5	5,1	4,8	4,4	5,6	5,0	5,6	5,6	5,8	(49)
LA DRETA DE L'EIXAMPLE	4,6	5,4	4,7	5,5	5,4	5,1	5,7	5,7	5,8	(63)
LA MATERNITAT I SANT RAMON	4,6	5,4	4,6	5,3	5,7	5,7	5,8	5,7	5,8	(123)
LA SAGRADA FAMÍLIA	4,4	5,7	4,8	4,6	5,2	5,3	5,2	5,4	5,7	(76)
SANT GERVASI - LA BONANOVA I EL PUTGET	5,3	5,2	5,2	5,5	5,6	5,7	5,7	6,2	5,7	(149)
LESCORTS	5,2	5,5	5,0	6,1	5,9	5,7	5,8	5,9	5,7	(218)
ELSBARRIS DE LA VALL D'HEBRON	4,6	5,2	6,9	5,5	5,7	5,3	5,6	5,4	5,7	(72)
VILA DE GRÀCIA	4,3	4,7	4,5	4,8	5,1	5,2	5,5	5,4	5,7	(168)
SARRIÀ, L'ESTRETORRES I VALLVIDRERA	4,7	5,5	5,3	5,6	6,0	5,6	5,9	6,4	5,6	(123)
EL CLOT I EL CAMP DE L'ARPA	4,5	4,3	4,4	4,4	4,8	4,8	5,2	5,3	5,5	(110)
EL GUINARDÓ	5,4	4,9	5,0	5,1	5,0	5,0	5,0	5,7	5,5	(148)
EL CAMP D'EN GRASSOT I GRÀCIA NOVA	4,8	5,0	4,6	5,4	5,5	5,5	5,3	5,7	5,4	(113)
SANT GERVASI - GALVANY	5,3	4,7	4,5	5,4	5,8	5,6	6,0	5,7	5,4	(124)
SANT ANDREU	4,8	5,0	4,8	5,4	5,1	5,1	5,4	5,4	5,3	(150)
LA FONT DE LA GUATLLA, HOSTAFRANCS I LA BORDETA	4,6	4,7	4,1	4,4	4,8	4,8	4,7	4,8	5,3	(105)
VALLCARCA, EL COLL I LA SALUT	4,5	4,9	5,4	5,5	5,5	5,6	5,5	5,6	5,3	(117)
LA NOVA ESQUERRA DE L'EIXAMPLE	4,7	4,9	4,6	5,1	5,5	5,5	5,2	5,3	5,3	(84)
EL POBLENOU I DIAGONAL MAR	5,0	4,3	4,4	4,9	4,9	5,5	5,2	5,4	5,2	(75)
TOTAL BARCELONA	4,7	4,8	4,5	4,9	5,1	5,2	5,2	5,2	5,2	(4022)
TORRE BARÒ, CIUTAT MERIDIANA I VALLBONA	3,6	3,9	3,6	4,1	3,9	4,7	5,1	4,3	5,1	(36)
HORTA I LA FONT D'EN FARGUES	4,9	4,9	5,0	4,7	5,4	5,5	5,4	5,6	5,1	(85)
LA SAGRERA, EL CONGRÉS I NAVAS	4,7	5,0	4,9	4,7	5,1	5,2	5,3	5,3	5,0	(185)
EL BESÒS, EL MARESME I PROVENÇALS	4,4	4,4	3,7	5,0	4,4	4,7	4,8	3,9	5,0	(71)
VILAPICINA, PORTA, EL TURÓ DE LA PEIRA I CAN PEGUERA	4,3	4,8	4,4	4,8	5,0	5,2	5,1	4,8	4,9	(170)
SANTS I BADAL	4,5	4,8	4,0	4,4	5,2	5,0	4,8	4,9	4,9	(146)
SANT ANTONI	4,5	4,6	4,2	4,8	4,8	5,2	5,2	5,1	4,9	(58)
EL RAVAL	3,9	3,9	3,9	4,1	4,3	4,3	4,6	4,9	4,7	(181)
EL CARMEL I CAN BARÒ	3,9	4,2	4,3	5,1	4,6	4,6	4,9	4,6	4,6	(94)
SANT PERE, SANTA CATERINA I LA RIBERA	4,5	4,2	4,5	3,9	4,7	5,0	4,9	5,1	4,5	(93)
SANT MARTÍ, LA VERNEDA I LA PAU	5,0	5,1	4,2	5,0	5,0	5,0	4,7	5,2	4,5	(94)
LA GUINEUETA, VERDUN I LA PROSPERITAT	4,4	4,3	4,0	4,3	4,8	4,9	5,1	4,7	4,4	(131)
EL GÒTIC	4,0	3,7	4,5	4,5	4,7	5,2	4,9	5,4	4,3	(63)
EL POBLE SEC I MONTJUÏC	4,9	4,4	3,6	4,2	4,2	4,7	4,8	4,5	4,3	(90)
LA MARINA I LA ZONA FRANCA - PORT	4,9	3,8	2,9	4,3	4,5	4,8	4,2	4,3	4,3	(67)
CANYELLES, LES ROQUETES I LA TRINITAT NOVA	5,1	4,0	4,4	4,5	4,7	4,6	4,6	4,4	4,2	(73)
LA BARCELONETA	4,1	4,3	4,9	4,0	4,8	5,3	4,3	4,7	4,1	(73)
LA TRINITAT VELLA, BARÒ DE VIVER I EL BON PASTOR	4,0	4,5	4,2	3,9	4,5	5,0	4,7	4,2	4,0	(64)

MANTENIMENT I NETEJA DEL BARRI EN GENERAL

EVOLUCIÓ / PERFIL SOCIOLÒGIC

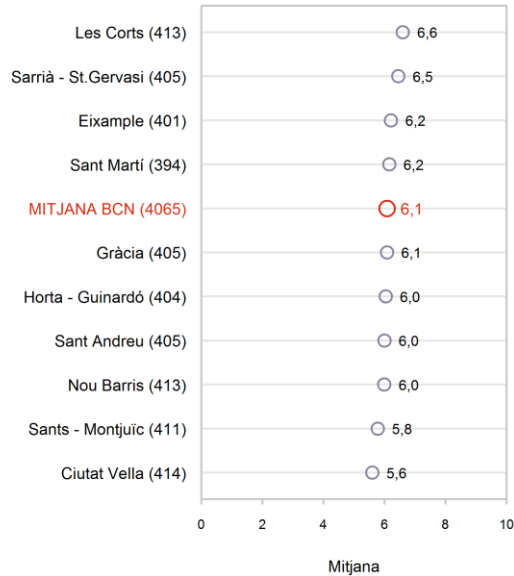
VALORACIONS DE BARRI



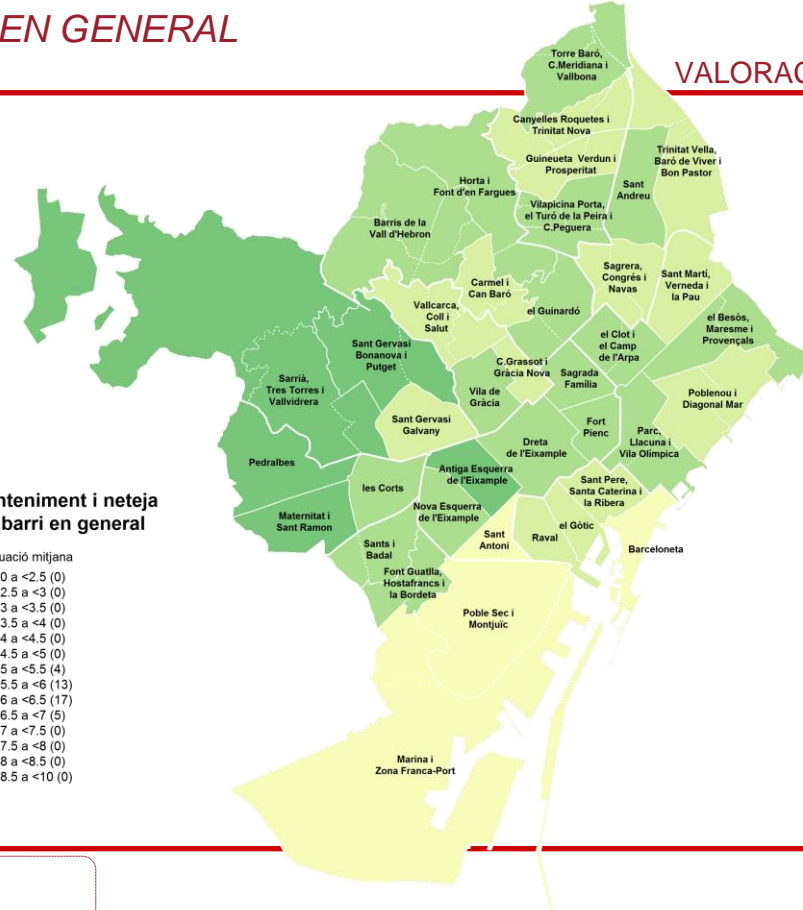
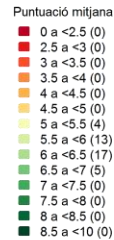
MANTENIMENT I NETEJA DEL BARRI EN GENERAL

ANÀLISI PER TERRITORI

VALORACIONS DE BARRI



Manteniment i neteja del barri en general



MANTENIMENT I NETEJA DEL BARRI EN GENERAL

ANÀLISI PER TERRITORI


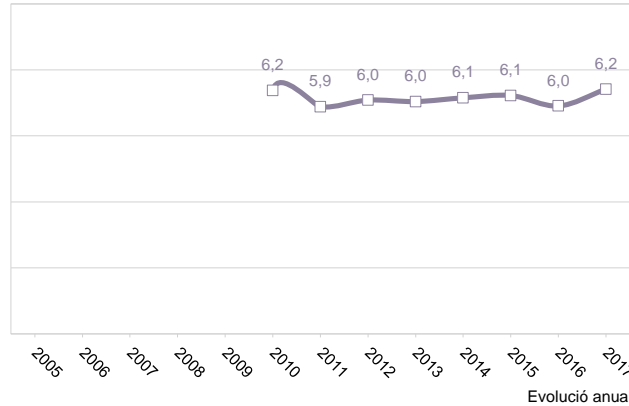
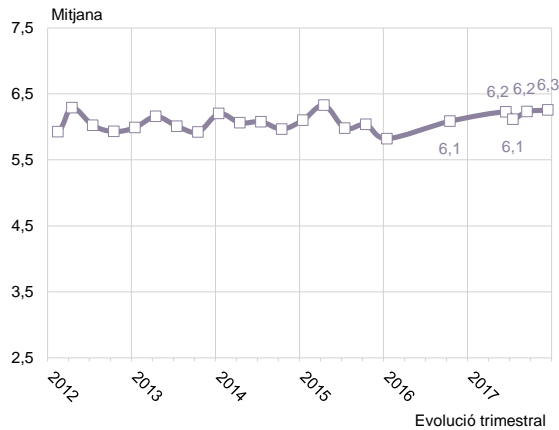
VALORACIONS DE BARRI

Puntuacions mitjanes	2008	2009	2010	2011	2012	2013	2014	2015	2017	(n)
PEDRALBES	6,3	6,7	7,0	7,0	6,9	6,8	7,3	6,5	6,9	(60)
LA MATERNITAT I SANT RAMON	5,9	6,7	5,7	6,0	6,5	6,3	6,4	6,4	6,7	(125)
SARRIÀ, L'ESTRESTORRES I VALLVIDRERA	5,9	6,3	6,3	6,6	6,8	6,5	6,7	7,0	6,7	(124)
SANT GERVAZI - LA BONANOVA I EL PUTGET	6,1	6,0	6,1	6,3	6,3	6,5	6,4	6,8	6,6	(152)
L'ANTIGA ESQUERRA DE L'EIXAMPLE	6,3	6,4	5,7	6,3	6,6	6,5	6,0	6,1	6,5	(63)
EL PARC, LA LLACUNA I LA VILA OLÍMPICA	5,7	5,8	5,9	5,9	6,3	6,2	6,1	6,7	6,5	(40)
LESCORTS	6,4	6,6	6,0	6,8	6,5	6,5	6,6	6,5	6,5	(228)
LA DRETA DE L'EIXAMPLE	6,4	5,9	6,1	6,4	6,1	6,1	6,6	6,0	6,4	(65)
EL CLOT I EL CAMP DE L'ARPA	5,9	5,7	6,0	5,6	5,8	5,5	5,9	6,1	6,4	(110)
EL FORT PIENC	5,9	6,3	6,1	5,8	6,2	5,6	6,7	5,8	6,3	(49)
LA SAGRADA FAMÍLIA	5,7	6,2	5,8	6,0	6,0	5,8	6,0	6,2	6,3	(77)
VILA DE GRÀCIA	6,0	6,3	5,9	6,0	6,1	6,2	6,4	6,3	6,3	(170)
SANT ANDREU	6,1	6,3	5,7	6,4	6,2	5,9	6,1	6,2	6,2	(154)
EL BESÓS, EL MARESME I PROVENÇALS	5,9	5,9	5,5	6,0	5,5	5,9	5,9	5,6	6,2	(72)
LA NOVA ESQUERRA DE L'EIXAMPLE	6,0	5,9	6,1	6,0	6,3	6,2	6,0	6,5	6,2	(88)
TORRE BARÒ, CIUTAT MERIDIANA I VALLBONA	5,5	5,2	5,4	5,9	5,1	6,1	5,5	5,1	6,2	(37)
EL GUINARDÓ	5,8	6,0	6,0	6,1	5,9	5,7	5,9	6,5	6,2	(150)
HORTA I LA FONT D'EN FARGUES	6,4	6,3	6,4	5,8	6,3	6,3	6,3	6,3	6,2	(86)
VILAPICINA, PORTA, EL TURÓ DE LA PEIRA I CAN PEGUERA	6,0	6,4	5,9	5,9	6,1	6,0	6,5	6,0	6,2	(171)
TOTAL BARCELONA	6,0	6,0	5,9	6,0	6,0	6,0	6,1	6,2	6,1	(4058)
ELSBARRIS DE LA VALL D'HEBRON	5,6	5,8	7,4	6,3	6,7	6,4	6,3	6,2	6,1	(72)
LA FONT DE LA GUATLLA, HOSTAFRANCS I LA BORDETA	5,8	5,8	5,2	5,7	6,0	5,7	5,7	5,8	6,0	(105)
SANTS I BADAL	5,7	5,5	5,2	5,5	5,8	5,9	5,9	5,9	6,0	(147)
SANT GERVAZI - GALVANY	6,2	5,8	5,2	6,2	6,3	6,2	6,5	6,4	6,0	(128)
EL CAMP D'EN GRASSOT I GRÀCIA NOVA	6,1	6,3	5,6	6,2	6,1	6,1	6,2	6,7	6,0	(114)
VALLCARCA, EL COLL I LA SALUT	6,2	5,8	6,5	6,3	6,2	6,2	6,2	6,5	5,9	(120)
LA GUINEUETA, VERDUN I LA PROSPERITAT	6,2	6,1	5,7	6,0	5,9	6,1	5,8	6,2	5,9	(132)
SANT MARTÍ, LA VERNEDA I LA PAU	6,5	6,2	6,0	6,1	6,1	5,9	6,0	6,0	5,9	(94)
EL POBLENOU I DIAGONAL MAR	5,8	5,7	6,1	5,7	5,9	6,4	6,2	6,5	5,9	(75)
LA SAGRERA, EL CONGRÉS I NAVAS	6,0	6,0	6,2	5,8	5,8	5,8	6,2	5,9	5,9	(185)
LA TRINITAT VELLA, BARÒ DE VIVER I EL BON PASTOR	5,8	6,1	6,5	5,1	5,8	5,8	5,8	6,0	5,8	(66)
EL RAVAL	5,9	5,2	5,3	5,3	5,2	5,6	5,9	6,2	5,7	(183)
SANT PERE, SANTA CATERINA I LA RIBERA	6,1	6,0	5,7	5,4	6,0	5,9	6,0	6,2	5,7	(93)
EL CARMEL I CAN BARÒ	5,5	5,9	5,8	5,9	5,8	5,6	5,6	5,4	5,6	(96)
EL GÒTIC	5,5	5,3	5,6	5,5	5,3	6,1	5,5	5,9	5,6	(64)
CANYELLES, LES ROQUETES I LA TRINITAT NOVA	6,2	5,9	5,5	6,0	5,8	5,9	5,7	5,7	5,6	(73)
EL POBLE SEC I MONTJUÏC	5,7	5,6	6,0	5,8	5,3	5,7	6,0	5,8	5,5	(90)
SANT ANTONI	5,7	6,2	6,0	5,9	5,6	6,0	6,2	6,0	5,4	(58)
LA BARCELONETA	5,4	5,8	6,4	5,4	5,8	5,8	5,6	5,4	5,4	(74)
LA MARINA I LA ZONA FRANCA - PORT	5,3	5,2	5,8	5,5	5,4	5,7	5,5	5,5	5,3	(68)

QUALITAT AMBIENTAL DEL BARRI EN GENERAL

EVOLUCIÓ / PERFIL SOCIOLÒGIC


VALORACIONS DE BARRI



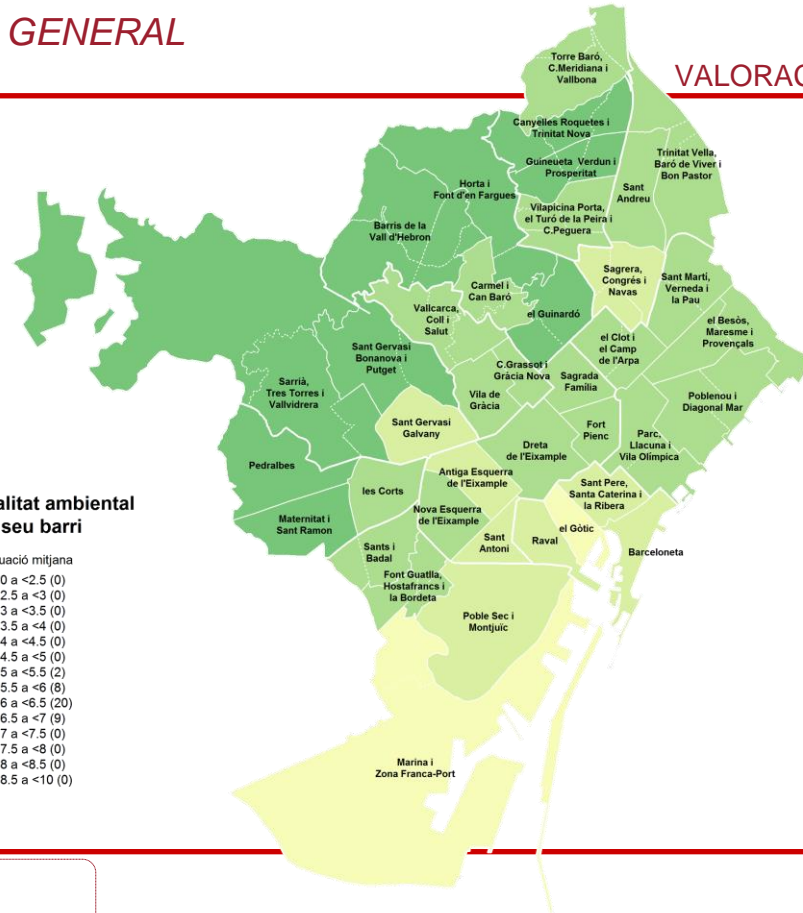
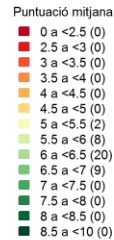
QUALITAT AMBIENTAL DEL BARRI EN GENERAL

ANÀLISI PER TERRITORI

VALORACIONS DE BARRI



Qualitat ambiental del seu barri



QUALITAT AMBIENTAL DEL BARRI EN GENERAL

ANÀLISI PER TERRITORI

VALORACIONS DE BARRI

Puntuacions mitjanes	2010	2011	2012	2013	2014	2015	2017	(n)
PEDRALBES	7,3	7,0	7,1	7,1	7,2	6,6	6,9	(60)
ELSBARRIS DE LA VALL D'HEBRON	7,7	6,7	6,9	6,7	6,9	6,8	6,9	(72)
SARRIÀ, LESTRESTORRES I VALLVIDRERA	6,9	6,7	7,3	6,8	7,0	7,1	6,8	(124)
LA MATERNITAT I SANT RAMON	6,0	6,0	6,5	6,4	6,1	6,3	6,8	(125)
HORTA I LA FONT D'EN FARGUES	6,6	6,4	7,0	6,6	6,5	6,8	6,7	(86)
SANT GERVASI - LA BONANOVA I EL PUTGET	6,5	6,3	6,2	6,6	6,3	6,9	6,7	(151)
EL GUINARDÓ	6,3	6,3	6,2	5,8	6,2	6,8	6,6	(150)
CANYELLES, LES ROQUETES I LA TRINITAT NOVA	6,0	6,3	6,2	6,2	6,2	6,4	6,5	(73)
LA GUINEUETA, VERDUN I LA PROSPERITAT	6,0	6,3	6,2	6,2	6,1	6,4	6,5	(131)
EL CLOT I EL CAMP DE L'ARPA	6,0	5,4	5,8	5,8	5,7	6,0	6,5	(108)
EL BESÓS, EL MARESME I PROVENÇALS	5,9	5,9	5,7	6,0	6,0	5,5	6,4	(72)
EL CARMEL I CAN BARÓ	6,6	6,6	6,3	6,3	6,1	5,9	6,4	(95)
LA DRETA DE L'EIXAMPLE	6,1	5,9	5,8	5,4	6,1	5,3	6,4	(65)
VILAPICINA, PORTA, EL TURÓ DE LA PEIRA I CAN PEGUERA	6,3	6,1	6,4	6,1	6,4	6,0	6,3	(171)
TORRE BARÓ, CIUTAT MERIDIANA I VALLBONA	6,0	6,3	6,0	6,7	6,3	5,7	6,3	(37)
LESCORTS	6,3	6,6	6,5	6,4	6,4	6,4	6,3	(228)
LA SAGRADA FAMÍLIA	6,0	5,6	5,6	5,9	5,9	5,7	6,3	(75)
SANT ANDREU	6,1	6,3	6,1	6,0	6,2	6,2	6,3	(153)
EL FORT PIENC	6,4	5,6	6,2	5,5	6,3	5,3	6,2	(49)
TOTAL BARCELONA	6,2	5,9	6,0	6,0	6,1	6,1	6,2	(4045)
EL POBLE NOU I DIAGONAL MAR	6,6	5,9	5,9	6,3	6,0	6,2	6,2	(75)
EL PARC, LA LLACUNA I LA VILA OLÍMPICA	6,2	6,0	6,4	6,1	6,0	6,5	6,2	(40)
VILA DE GRÀCIA	6,5	5,7	5,9	6,0	6,0	6,1	6,1	(170)
VALLCARCA, EL COLL I LA SALUT	6,7	6,4	6,5	6,7	6,6	6,8	6,1	(119)
SANTS I BADAL	5,5	5,4	5,7	5,8	5,8	5,8	6,1	(147)
LA NOVA ESQUERRA DE L'EIXAMPLE	6,4	5,9	6,0	5,7	5,9	6,3	6,1	(88)
EL CAMP D'EN GRASSOT I GRÀCIA NOVA	6,1	6,0	5,7	6,0	6,1	6,5	6,1	(114)
SANT MARTÍ, LA VERNEDA I LA PAU	6,1	6,0	6,3	5,7	5,8	5,9	6,0	(95)
LA FONT DE LA GUATLLA, HOSTAFRANCS I LA BORDETA	5,3	5,5	6,0	5,6	5,8	5,7	6,0	(105)
LA TRINITAT VELLA, BARÓ DE VIVER I EL BON PASTOR	6,8	5,2	5,9	6,1	5,8	6,4	6,0	(64)
SANT GERVASI - GALVANY	6,0	6,1	6,2	6,0	6,2	6,3	5,9	(127)
LA SAGRERA, EL CONGRÉS I NAVAS	6,4	5,6	5,7	5,7	6,0	5,8	5,9	(185)
L'ANTIGA ESQUERRA DE L'EIXAMPLE	5,7	5,8	5,9	6,2	5,5	5,6	5,8	(62)
SANT ANTONI	6,2	5,5	5,5	5,9	5,9	5,5	5,7	(58)
EL RAVAL	5,3	5,4	5,2	5,4	5,7	6,1	5,7	(183)
EL POBLE SEC I MONTJUÏC	6,1	5,8	5,5	5,8	6,0	5,9	5,6	(90)
SANT PERE, SANTA CATERINA I LA RIBERA	5,9	5,2	6,0	5,8	5,8	5,7	5,6	(93)
LA BARCELONETA	6,7	5,1	6,0	5,9	5,9	5,6	5,5	(73)
LA MARINA I LA ZONA FRANCA - PORT	5,9	6,0	5,2	5,6	5,7	5,5	5,5	(68)
EL GÒTIC	5,2	5,2	5,0	5,6	5,3	5,8	5,3	(64)

PROPOSTES DE MILLORA DE MANTENIMENT I NETEJA EVOLUCIÓ

VALORACIONS DE BARRI

%	EV. TRIMESTRAL						VARIACIÓ			EV. ANUAL	
	2016		2017				Última	Ta'17 - Ta'16	Ta'17 - Σ(4últ)	2016	2017
	Hi.	Ta.	Mai./ Juliol	Jul/ Ag.	Set./ Oct.	Ta.					
NETEJA DELS CARRERS	25,3	28,5	32,7	32,3	29,5	32,5	↑ 3,0	↑ 4,0	⇒ 1,8	26,9	31,7
EXCREMENTS DELS GOSSOS	14,2	13,9	13,8	12,5	17,6	15,3	⇒ -2,3	⇒ 1,4	⇒ 0,8	14,1	14,8
CIVISME, EDUCACIÓ	17,8	20,0	12,9	13,4	13,1	14,8	⇒ 1,7	↓ -5,2	⇒ -0,1	18,9	13,6
RECOLLIDA SELECTIVA D'ESCOBRARIES	10,2	7,9	7,0	8,3	7,4	7,2	⇒ -0,2	⇒ -0,7	⇒ -0,4	9,1	7,5
PARCS I JARDINS	4,6	4,3	5,4	4,1	4,6	5,0	⇒ 0,4	⇒ 0,7	⇒ 0,4	4,5	4,8
MANTENIMENT	6,8	4,9	4,9	3,9	4,0	4,3	⇒ 0,3	⇒ -0,6	⇒ -0,1	5,8	4,3
SOROLL	0,4	1,0	1,4	1,3	1,1	2,5	⇒ 1,4	⇒ 1,5	⇒ 1,3	0,7	1,6
CONTROL	3,2	2,3	2,2	2,9	2,5	1,7	⇒ -0,8	⇒ -0,6	⇒ -0,8	2,7	2,3
QUALITAT DEL L'AIRE I MEDI AMBIENT	1,6	1,5	0,6	0,8	1,0	1,4	⇒ 0,4	⇒ -0,1	⇒ 0,4	1,5	0,9
ALTRES	0,7	2,0	1,1	0,8	1,7	0,8	⇒ -0,9	⇒ -1,2	⇒ -0,6	1,4	1,1
NOIHA PROBLEMES	6,5	6,0	11,4	12,3	10,4	9,6	⇒ -0,8	↑ 3,6	⇒ -0,4	6,3	10,9
NS / NC	8,7	7,7	6,6	7,3	7,0	5,0	⇒ -2,0	⇒ -2,7	⇒ -2,1	8,2	6,5
N	(1008)	(1000)	(1000)	(997)	(1000)	(1068)				(2008)	(4065)

P1.8 Quin creu que és l'aspecte més important a millorar pel que fa al manteniment i neteja del seu barri?

N 4065
R Espontània

VARIACIÓ

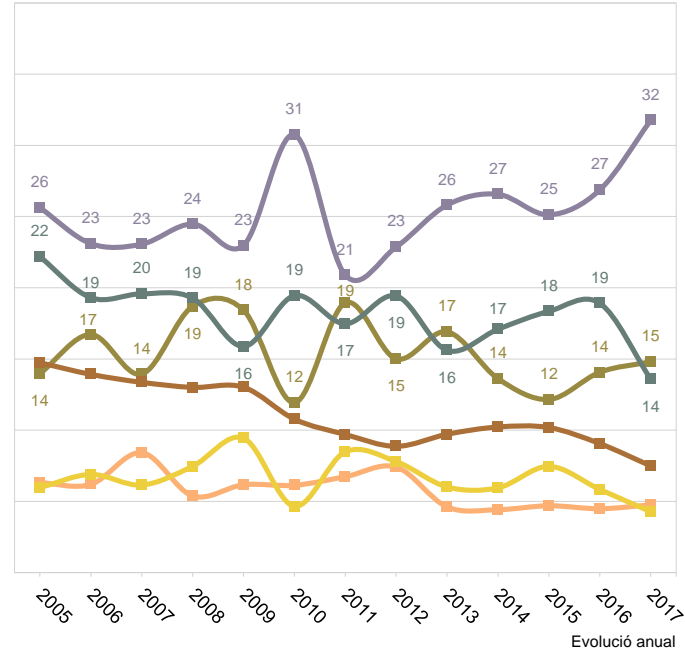
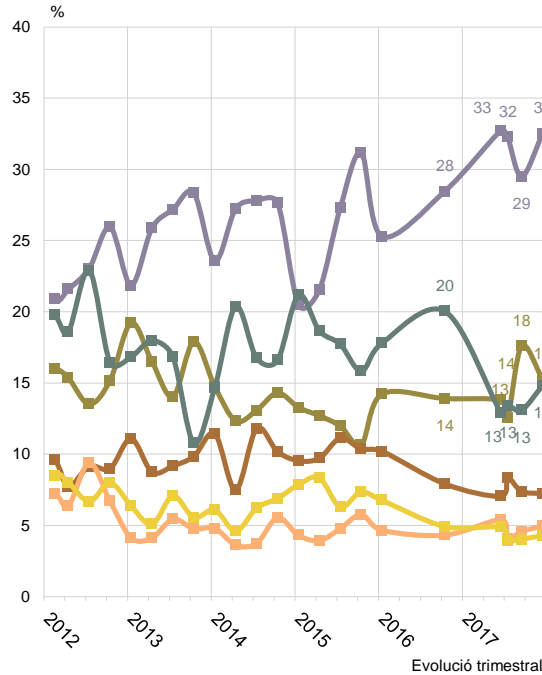
Última: Actual - Onada anterior
Ta'17-Ta'16: Actual - La mateixa onada ara fa un any
Ta'17-Σ(4últ): Actual - La mitjana de les 4 onades anteriors

TENDÈNCIA

↑ >= 3%
⇒ < 3% >= -3%
↓ < -3%

PROPOSTES DE MILLORA DE MANTENIMENT I NETEJA EVOLUCIÓ

VALORACIONS DE BARRI



P1.8 Quin creu que és l'aspecte més important a millorar pel que fa al manteniment i neteja del seu barri?
N 4065
R Espontània

- Neteja dels carrers
- Civisme, educació
- Excrements dels gossos
- Recollida selectiva d'escombraries
- Manteniment
- Parcs i jardins

PROPOSTES DE MILLORA DE MANTENIMENT I NETEJA

DETALL - EVOLUCIÓ (1/4)

VALORACIONS DE BARRI

% 	EV. TRIMESTRAL						Última	VARIACIÓ			EV. ANUAL	
	2016		2017					Ta'17 - Ta'16	Ta'17 - Σ(4últ)	2016	2017	
	Hi.	Ta.	Mai./ Juliol	Jul/ Ag.	Set./ Oct.	Ta.						
NETEJA DELS CARRERS	25,3	28,5	32,7	32,3	29,5	32,5	↑ 3,0	↑ 4,0	⇒ 1,8	26,9	31,7	
MILLORAR LA NETEJA EN GENERAL	9,2	9,0	10,0	11,3	9,4	11,0	⇒ 1,6	⇒ 2,0	⇒ 1,0	9,1	10,4	
NETEJAR ELS CARRERS / LES VORERES	5,9	8,7	8,9	9,0	10,9	9,2	⇒ -1,7	⇒ 0,5	⇒ -0,2	7,3	9,5	
NETEJAR LES PINTADES / PARETS / TREURE ENGANXINES I CARTELLS / TREURE ELS XICLES	0,7	1,3	1,5	1,9	3,4	4,8	⇒ 1,4	↑ 3,5	⇒ 2,8	1,0	2,9	
REGAR CARRERS	2,1	2,6	4,3	3,7	1,8	1,5	⇒ -0,3	⇒ -1,1	⇒ -1,6	2,4	2,8	
MÉS BRIGADES DE NETEJA / MÉS EFECTIUS / MÉS PERSONAL	5,5	5,4	5,5	4,5	1,7	3,8	⇒ 2,1	⇒ -1,6	⇒ -0,5	5,4	3,9	
EVITAR OLORS	0,4	1,3	1,0	1,0	1,2	1,2	⇒ 0,0	⇒ -0,1	⇒ 0,1	0,8	1,1	
ALTRES PER MILLORAR LA NETEJA (EXCREMENTS DE COLOMS)	1,5	0,2	1,5	0,9	1,1	1,1	⇒ 0,0	⇒ 0,9	⇒ 0,1	0,9	1,1	
EXCREMENTS DELS GOSSOS	14,2	13,9	13,8	12,5	17,6	15,3	⇒ -2,3	⇒ 1,4	⇒ 0,8	14,1	14,8	
POSAR SOLUCIONS AL PROBLEMA DELS EXCREMENTS DELS GOSSOS / PIPICANS	3,3	1,5	10,9	11,7	15,5	14,6	⇒ -0,9	↑ 13,1	↑ 4,7	2,4	13,2	
ELIMINAR EXCREMENTS DELS GOSSOS	10,9	12,4	2,6	0,9	2,1	0,7	⇒ -1,4	↓ -11,7	↓ -3,8	11,6	1,6	
ALTRES SOBRE EXCREMENTS GOSSOS	0,0	0,0	0,3	0,0	0,0	0,0	⇒ 0,0	⇒ 0,0	⇒ -0,1	0,0	0,1	
CIVISME, EDUCACIÓ	17,8	20,0	12,9	13,4	13,1	14,8	⇒ 1,7	↓ -5,2	⇒ -0,1	18,9	13,6	
CONSCIENCIACIÓ/ EDUCACIÓ/ CIVISMEEN GENERAL (LA GENT TIRA COSES AL TERRA/ FORA DEL CONTENIDOR)	12,8	17,8	8,4	9,3	9,2	9,5	⇒ 0,3	↓ -8,3	⇒ -1,7	15,3	9,1	
COL·LABORACIÓ DELS CIUTADANS	2,5	2,0	3,2	3,0	2,8	2,9	⇒ 0,1	⇒ 0,9	⇒ 0,1	2,3	3,0	
ALTRES SOBRE CONSCIENCIACIÓ/ EDUCACIÓ/ CIVISMEEN GENERAL	2,4	0,2	1,3	1,1	1,1	2,5	⇒ 1,4	⇒ 2,3	⇒ 1,6	1,3	1,5	
N	(1008)	(1000)	(1000)	(997)	(1000)	(1068)				(2008)	(4065)	

P1.8 Quin creu que és l'aspecte més important a millorar pel que fa al manteniment i neteja del seu barri?

N 4065
R Espontània

VARIACIÓ

Última: Actual - Onada anterior
Ta'17-Ta'16: Actual - La mateixa onada ara fa un any
Ta'17-Σ(4últ): Actual - La mitjana de les 4 onades anteriors

TENDÈNCIA

↑ >= 3%
⇒ < 3% > -3%
↓ <= -3%

PROPOSTES DE MILLORA DE MANTENIMENT I NETEJA

DETALL - EVOLUCIÓ (2/4)

VALORACIONS DE BARRI

%	EV. TRIMESTRAL						VARIACIÓ			EV. ANUAL	
	2016		2017				Última	Ta'17 - Ta'16	Ta'17 - Σ(4últ)	2016	2017
	Hi.	Ta.	Mai./ Juliol	Jul/ Ag.	Set./ Oct.	Ta.					
RECOLLIDA SELECTIVA D'ESCOMBRARIES	10,2	7,9	7,0	8,3	7,4	7,2	⇒ -0,2	⇒ -0,7	⇒ -0,4	9,1	7,5
MILLORAR LA RECOLLIDA D'ESCOMBRARIES EN GENERAL	1,3	0,0	0,4	0,8	0,6	0,4	⇒ -0,2	⇒ 0,4	⇒ -0,0	0,7	0,6
MÉS CONTENIDORS / DISTRIBUCIÓ DELS CONTENIDORS	2,0	1,0	1,0	1,9	0,8	1,0	⇒ 0,2	⇒ 0,0	⇒ -0,2	1,5	1,2
MANTENIMENT / NETEJA DELS CONTENIDORS	2,2	2,0	1,1	1,7	1,7	1,4	⇒ -0,3	⇒ -0,6	⇒ -0,2	2,1	1,5
MILLORAR EL PROCÉS DE RECOLLIDA D'ESCOMBRARIES (MÉS FREQUÈNCIA / HORARI)	1,7	0,8	1,8	1,3	1,3	1,3	⇒ 0,0	⇒ 0,5	⇒ -0,0	1,3	1,4
PAPERERES / MÉS PAPERERES	1,0	1,0	0,8	1,4	0,8	0,8	⇒ 0,0	⇒ -0,2	⇒ -0,2	1,0	1,0
TRASTOS VELLS	1,0	0,2	0,3	0,2	0,4	0,2	⇒ -0,2	⇒ 0,0	⇒ -0,1	0,6	0,3
RECICLAR (PUNTS VERDS / CONTENIDORS DE RECICLATGE)	1,0	2,9	1,5	0,9	1,5	2,0	⇒ 0,5	⇒ -0,9	⇒ 0,3	1,9	1,5
ALTRES PER COM MILLORAR LA RECOLLIDA DE LES ESCOMBRARIES	0,0	0,0	0,1	0,0	0,3	0,1	⇒ -0,2	⇒ 0,1	⇒ -0,0	0,0	0,1
N	(1008)	(1000)	(1000)	(997)	(1000)	(1068)				(2008)	(4065)

P1.8 Quin creu que és l'aspecte més important a millorar pel que fa al manteniment i neteja del seu barri?

N 4065
R Espontània

VARIACIÓ

Última: Actual - Onada anterior
Ta'17-Ta'16: Actual - La mateixa onada ara fa un any
Ta'17-Σ(4últ): Actual - La mitjana de les 4 onades anteriors

TENDÈNCIA

↑ ≥ +3%
⇒ < 3% > -3%
↓ ≤ -3%

PROPOSTES DE MILLORA DE MANTENIMENT I NETEJA

DETALL - EVOLUCIÓ (3/4)

VALORACIONS DE BARRI

%	EV. TRIMESTRAL						VARIACIÓ			EV. ANUAL	
	2016		2017				Última	Ta'17 - Ta'16	Ta'17 - Σ(4últ)	2016	2017
	Hi.	Ta.	Mai./ Juliol	Jul/ Ag.	Set./ Oct.	Ta.					
PARCS I JARDINS	4,6	4,3	5,4	4,1	4,6	5,0	⇒ 0,4	⇒ 0,7	⇒ 0,4	4,5	4,8
MILLORAR ELS PARCS / ELS ESPAIS VERDS EN GENERAL	1,0	0,6	0,9	0,7	1,1	1,0	⇒ -0,1	⇒ 0,4	⇒ 0,1	0,8	0,9
NETEJA DE PARCS / NETEJA D'ESPAIS VERDS	2,0	1,9	1,3	1,4	1,2	1,3	⇒ 0,1	⇒ -0,6	⇒ -0,1	1,9	1,3
MANTENIMENT DELS PARCS / ESPAIS VERDS / PARCS INFANTILS	0,8	1,0	0,8	1,0	0,5	0,8	⇒ 0,3	⇒ -0,2	⇒ -0,0	0,9	0,8
ARBRAT / PODA	0,6	0,6	2,3	1,0	1,4	1,9	⇒ 0,5	⇒ 1,3	⇒ 0,5	0,6	1,6
MILLORAR LES PLATGES	0,1	0,2	0,1	0,0	0,1	0,0	⇒ -0,1	⇒ -0,2	⇒ -0,1	0,2	0,0
ALTRES PER MILLORAR ESPAIS VERDS	0,2	0,0	0,0	0,0	0,2	0,1	⇒ -0,1	⇒ 0,1	⇒ 0,0	0,1	0,1
MANTENIMENT	6,8	4,9	4,9	3,9	4,0	4,3	⇒ 0,3	⇒ -0,6	⇒ -0,1	5,8	4,3
MILLORAR EL MANTENIMENT EN GENERAL	0,0	0,4	0,6	0,1	0,3	0,7	⇒ 0,4	⇒ 0,3	⇒ 0,4	0,2	0,4
MANTENIMENT DELS CARRERS / VORERES / PAVIMENT	4,4	2,6	2,4	2,1	1,5	1,8	⇒ 0,3	⇒ -0,8	⇒ -0,4	3,5	1,9
MILLORAR / NETEJAR EL CLAVEGUERAM	0,7	0,7	0,9	1,1	1,4	0,5	⇒ -0,9	⇒ -0,2	⇒ -0,5	0,7	0,9
MANTENIMENT DEL MOBILIARI, SENYALITZACIÓ	0,7	0,3	0,5	0,5	0,4	0,3	⇒ -0,1	⇒ 0,0	⇒ -0,1	0,5	0,4
MANTENIMENT DEL'ENLLUMENAT / MANCA D'ENLLUMENAT	0,1	0,3	0,3	0,1	0,1	0,4	⇒ 0,3	⇒ 0,1	⇒ 0,2	0,2	0,2
OBRES	0,1	0,4	0,2	0,0	0,1	0,3	⇒ 0,2	⇒ -0,1	⇒ 0,2	0,2	0,2
ALTRES PER LA MILLORA DEL MANTENIMENT (MANTENIMENT DEL PIPICAN)	0,7	0,2	0,0	0,1	0,4	0,3	⇒ -0,1	⇒ 0,1	⇒ 0,1	0,5	0,2
N	(1008)	(1000)	(1000)	(997)	(1000)	(1068)				(2008)	(4065)

P1.8 Quin creu que és l'aspecte més important a millorar pel que fa al manteniment i neteja del seu barri?

N 4065
R Espontània

VARIACIÓ

Última: Actual - Onada anterior
Ta'17-Ta'16: Actual - La mateixa onada ara fa un any
Ta'17-Σ(4últ): Actual - La mitjana de les 4 onades anteriors

TENDÈNCIA

↑ ≥ +3%
⇒ < 3% > -3%
↓ ≤ -3%

PROPOSTES DE MILLORA DE MANTENIMENT I NETEJA

DETALL - EVOLUCIÓ (4/4)

VALORACIONS DE BARRI

%	EV. TRIMESTRAL						VARIACIÓ			EV. ANUAL	
	2016		2017				Última	Ta'17 - Ta'16	Ta'17 - Σ(4últ)	2016	2017
	Hi.	Ta.	Mai./ Juliol	Jul/ Ag.	Set./ Oct.	Ta.					
SOROLL	0,4	1,0	1,4	1,3	1,1	2,5	⇒ 1,4	⇒ 1,5	⇒ 1,3	0,7	1,6
REDUIR ELS SOROLLS EN GENERAL	0,3	0,1	0,7	0,5	0,9	1,2	⇒ 0,3	⇒ 1,1	⇒ 0,6	0,2	0,8
REDUIR EL SOROLL DEL TRÀNSIT	0,0	0,0	0,1	0,1	0,0	0,3	⇒ 0,3	⇒ 0,3	⇒ 0,3	0,0	0,1
REDUIR EL SOROLL DE LES MOTOS	0,0	0,0	0,0	0,4	0,0	0,1	⇒ 0,1	⇒ 0,1	⇒ 0,0	0,0	0,1
REDUIR EL SOROLL DE LES TERRASSES / BARS / DISCOS	0,0	0,1	0,0	0,1	0,0	0,2	⇒ 0,2	⇒ 0,1	⇒ 0,2	0,0	0,1
REDUIR EL SOROLL DEL CAMIÓ DE LES ESCOMBRARIES	0,1	0,6	0,6	0,2	0,3	0,5	⇒ 0,2	⇒ -0,1	⇒ 0,1	0,3	0,4
ALTRES SOBRE REDUIR SOROLLS	0,0	0,2	0,0	0,0	0,0	0,2	⇒ 0,2	⇒ 0,0	⇒ 0,1	0,1	0,0
CONTROL	3,2	2,3	2,2	2,9	2,5	1,7	⇒ -0,8	⇒ -0,6	⇒ -0,8	2,7	2,3
MÉS VIGILÀNCIA / CONTROL	1,7	2,0	1,5	2,1	1,5	1,3	⇒ -0,2	⇒ -0,7	⇒ -0,5	1,8	1,6
POSAR MULTES / SANCIONS	1,5	0,3	0,6	0,7	1,1	0,3	⇒ -0,8	⇒ 0,0	⇒ -0,3	0,9	0,7
QUALITAT DEL 'AIRE I MEDI AMBIENT	1,6	1,5	0,6	0,8	1,0	1,4	⇒ 0,4	⇒ -0,1	⇒ 0,4	1,5	0,9
MILLORAR LA QUALITAT DEL 'AIRE	1,4	1,1	0,6	0,8	0,9	1,3	⇒ 0,4	⇒ 0,2	⇒ 0,4	1,3	0,9
ALTRES PER MILLORAR EL MEDI AMBIENT	0,2	0,3	0,0	0,0	0,1	0,1	⇒ 0,0	⇒ -0,2	⇒ -0,0	0,3	0,0
ALTRES	0,7	2,0	1,1	0,8	1,7	0,8	⇒ -0,9	⇒ -1,2	⇒ -0,6	1,4	1,1
NO HI HA PROBLEMES	6,5	6,0	11,4	12,3	10,4	9,6	⇒ -0,8	⇒ 3,6	⇒ -0,4	6,3	10,9
NS / NC	8,7	7,7	6,6	7,3	7,0	5,0	⇒ -2,0	⇒ -2,7	⇒ -2,1	8,2	6,5
N	(1008)	(1000)	(1000)	(997)	(1000)	(1068)				(2008)	(4065)

P1.8 Quin creu que és l'aspecte més important a millorar pel que fa al manteniment i neteja del seu barri?

N 4065
R Espontània

VARIACIÓ

Última: Actual - Onada anterior
Ta'17-Ta'16: Actual - La mateixa onada ara fa un any
Ta'17-Σ(4últ): Actual - La mitjana de les 4 onades anteriors

TENDÈNCIA

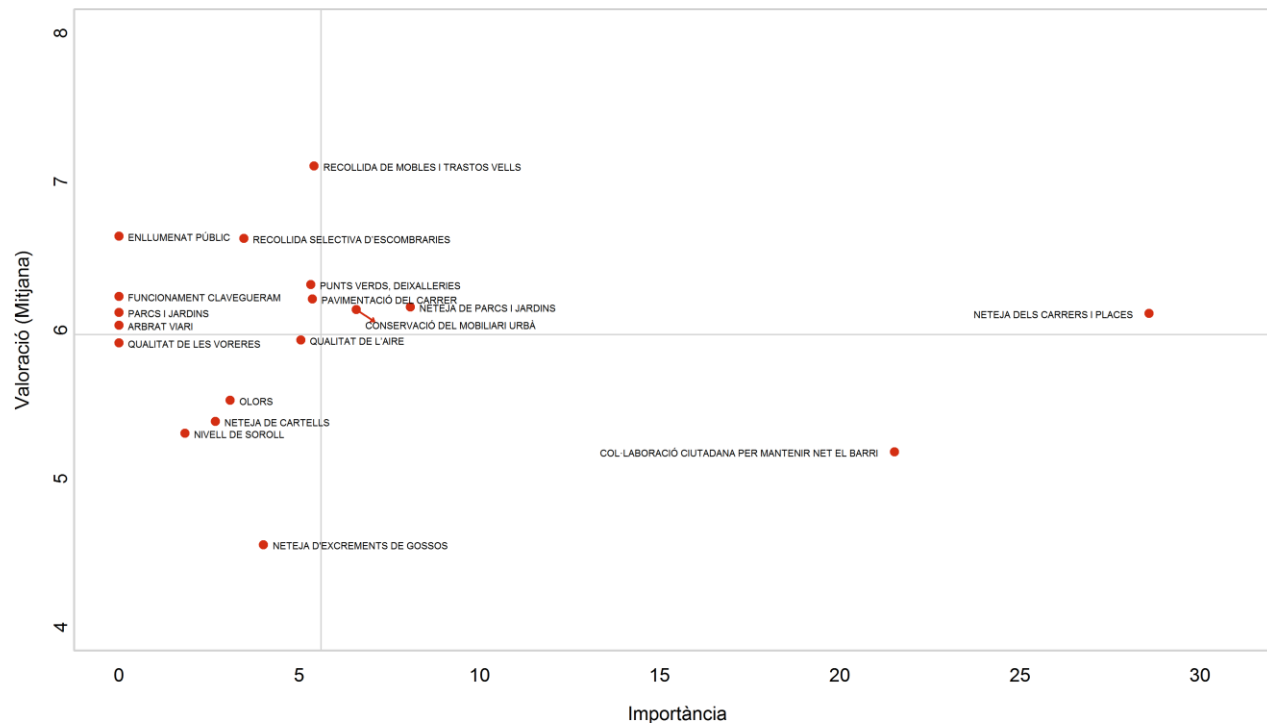
↑ >= 3%
⇒ < 3% > -3%
↓ <= -3%

04

Valoració versus importància model de regressió 2017

MODEL DE REGRESSIÓ 2017

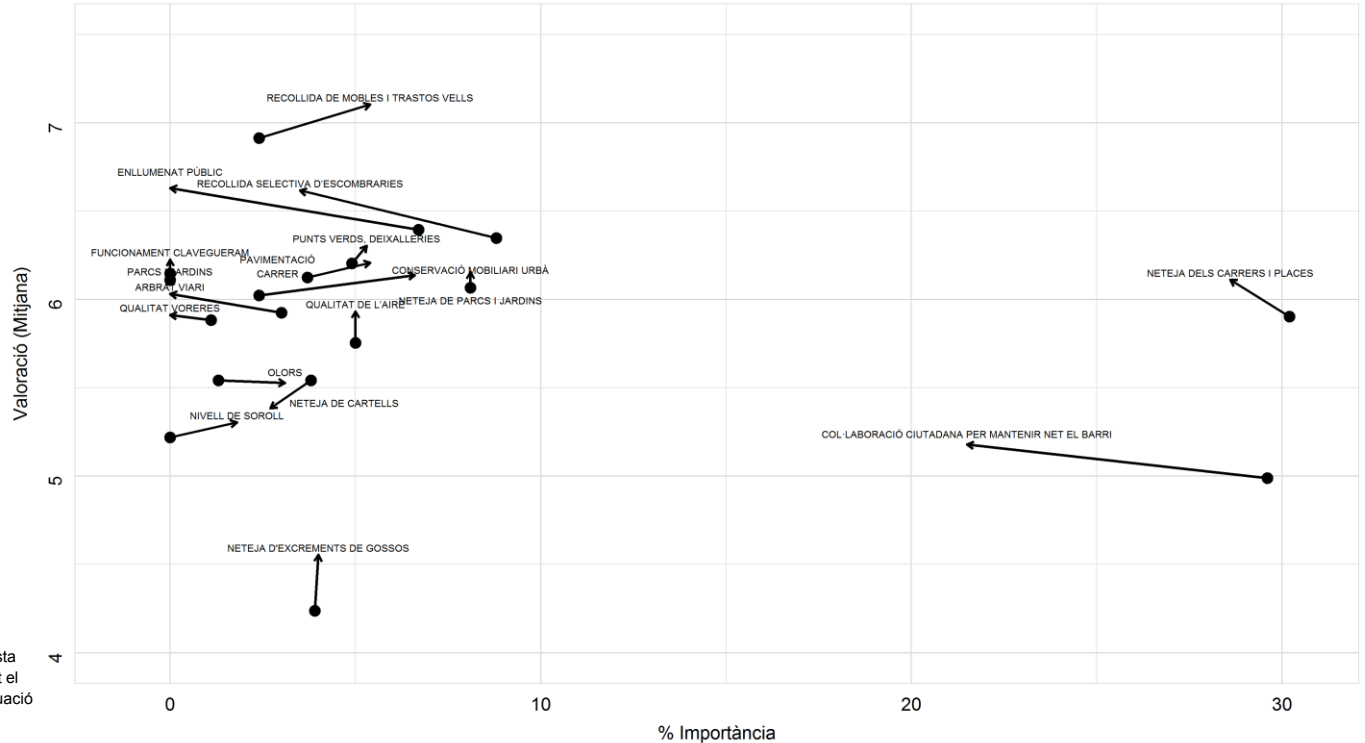
VALORACIÓ VS. IMPORTÀNCIA



(*) Nota: El % de la importància està calculat a partir d'un model de regressió múltiple, on la variable dependent és la puntuació del manteniment i neteja del barri en general i les variables independents són els 18 aspectes concrets del barri puntuats i representats per punts vermells. El resultat del model de regressió dona un r^2 de 0,681 (els valors de r^2 són del 0,0 a 1,0).

EVOLUCIÓ 2016-2017

VALORACIÓ VS. IMPORTÀNCIA



(*) Nota: Dins de l'espai definit pels eixos d'importància i valoració, cada aspecte està representat per una fletxa. La punta d'aquesta fletxa indica la situació d'un aspecte concret el 2017 i l'altre extrem de la fletxa indica la situació d'aquest mateix aspecte el 2016.

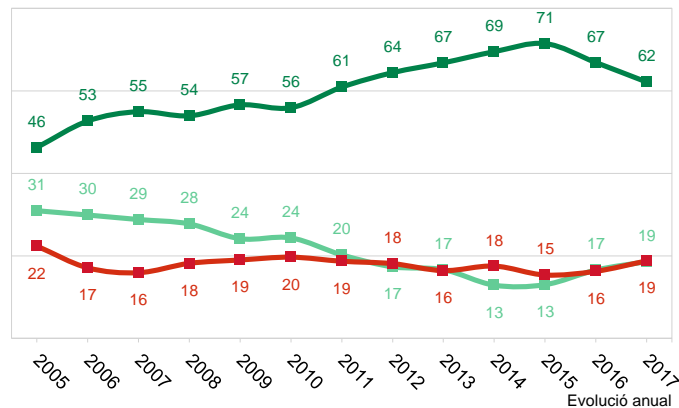
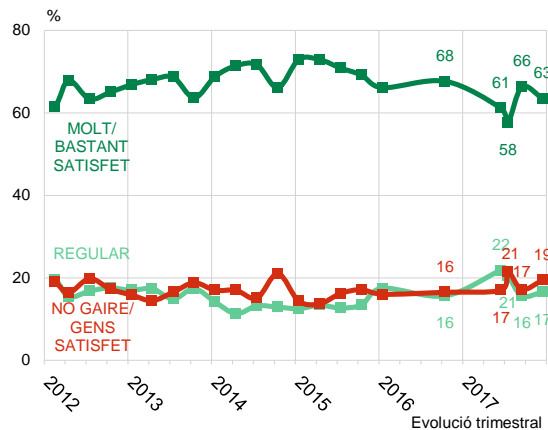
05

Els serveis municipals de neteja i manteniment

NIVELL DE SATISFACCIÓ

EVOLUCIÓ / PERFIL SOCIOLÒGIC

ELS SERVEIS MUNICIPALS DE NETEJA I MANTENIMENT



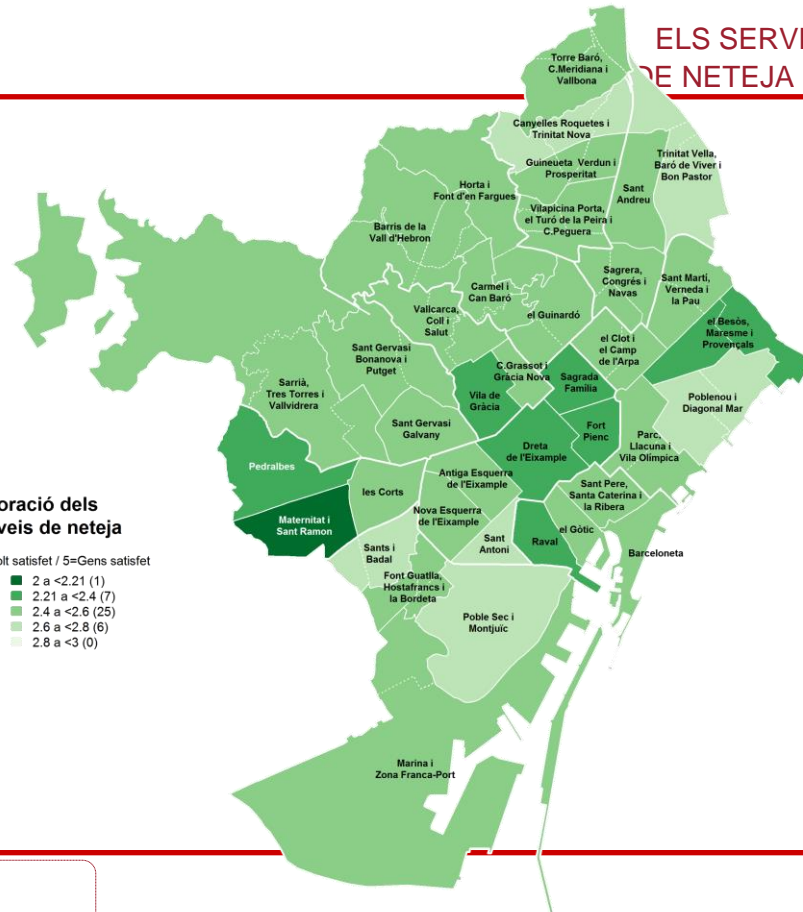

TOTAL 2017	TOTAL	SEXE		EDAT						NIVELL SOCIOECONÒMIC		
		Home	Dona	De 16 a 24	De 25 a 34	De 35 a 44	De 45 a 54	De 55 a 64	Més de 64	Alt	Mig	Baix
MOLT/BASTANT SATISFET	62,1	65,8	58,9	68,8	69,4	66,2	57,5	54,9	58,8	61,6	62,7	60,6
REGULAR	18,6	18,2	18,9	18,5	19,7	14,9	18,0	21,3	19,6	19,8	19,1	16,3
NO GAIRE/GENS SATISFET	18,8	15,7	21,5	12,6	10,5	18,4	24,2	23,4	20,6	17,8	17,8	22,5
NS / NC	0,5	0,4	0,6	0,0	0,4	0,5	0,4	0,3	1,0	0,7	0,5	0,6
N	(4065)	(1906)	(2159)	(379)	(672)	(781)	(667)	(549)	(1020)	(462)	(2788)	(815)

P1.9 Vostè se sent molt satisfet, bastant satisfet, no gaire satisfet o gens satisfet amb els serveis municipals de manteniment i neteja de Barcelona? **N** 4065

NIVELL DE SATISFACCIÓ

ANÀLISI PER TERRITORI

ELS SERVEIS MUNICIPALS DE NETEJA I MANTENIMENT



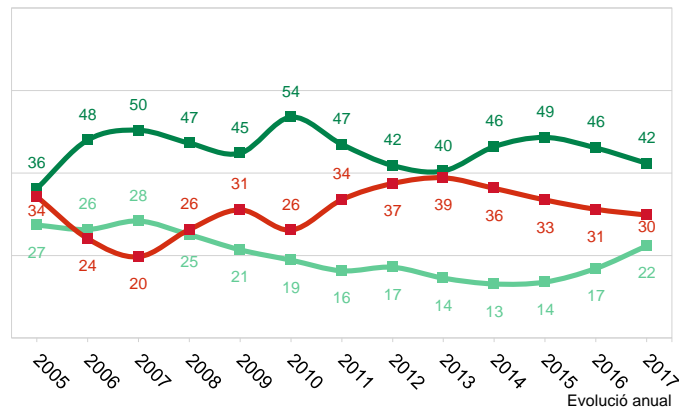
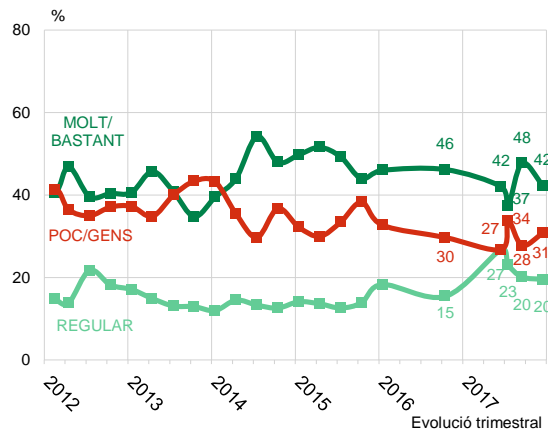
P1.9 *Vostè se sent molt satisfet, bastant satisfet, no gaire satisfet o gens satisfet amb els serveis municipals de manteniment i neteja de Barcelona?*

N 4065
R 5=gens satisfet; 1=Molt satisfet

ESFORÇ PER MILLORAR EL MANTENIMENT I LA NETEJA

EVOLUCIÓ / PERFIL SOCIOLÒGIC

ELS SERVEIS MUNICIPALS DE NETEJA I MANTENIMENT




TOTAL 2017	TOTAL	SEXE		EDAT					NIVELL SOCIOECONÒMIC			
		Home	Dona	De 16 a 24	De 25 a 34	De 35 a 44	De 45 a 54	De 55 a 64	Més de 64	Alt	Mig	Baix
MOLT/BASTANT	42,3	45,0	40,0	47,7	45,3	43,7	41,0	40,3	39,4	37,9	42,7	43,4
REGULAR	22,3	22,9	21,8	19,2	25,6	22,2	20,9	21,8	22,6	21,3	23,3	19,7
POC/GENS	29,8	26,6	32,6	25,9	21,3	27,5	33,1	34,8	33,7	32,1	28,4	33,2
NS/ NC	5,6	5,4	5,6	7,2	7,9	6,5	5,0	3,1	4,4	8,7	5,6	3,7
N	(4065)	(1906)	(2159)	(379)	(672)	(781)	(667)	(549)	(1020)	(462)	(2788)	(815)

P1.10 En l'últim any, vostè creu que l'Ajuntament de Barcelona **N** 4065 ha fet molt, bastant, poc o gens per millorar el manteniment i la neteja de la ciutat?

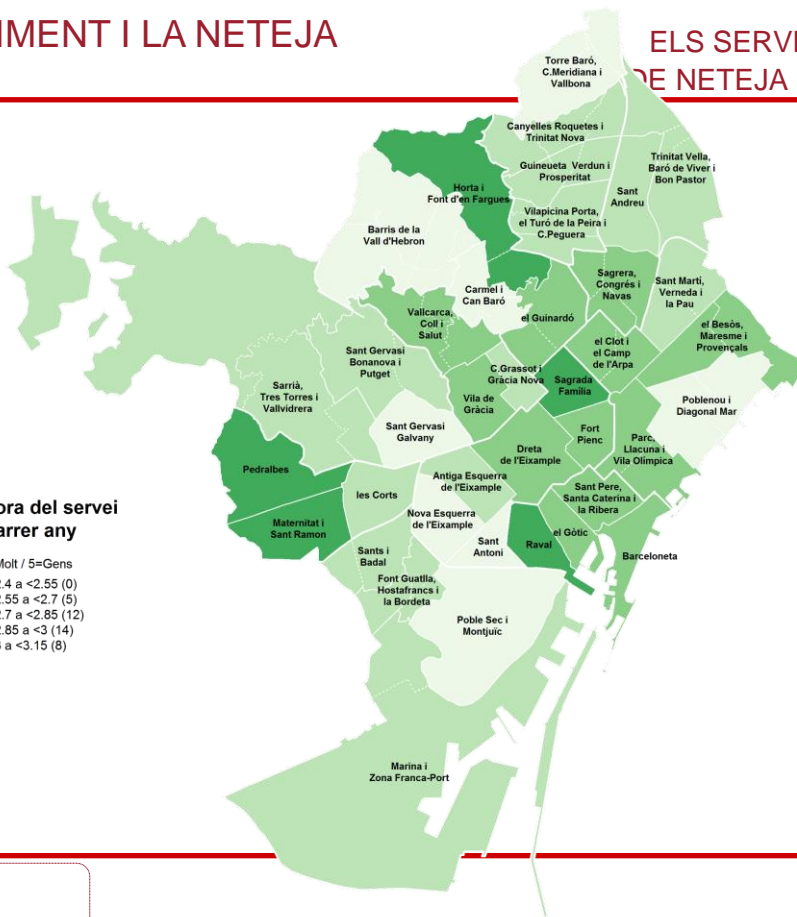
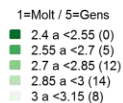
ESFORÇ PER MILLORAR EL MANTENIMENT I LA NETEJA

ANÀLISI PER TERRITORI

ELS SERVEIS MUNICIPALS DE NETEJA I MANTENIMENT

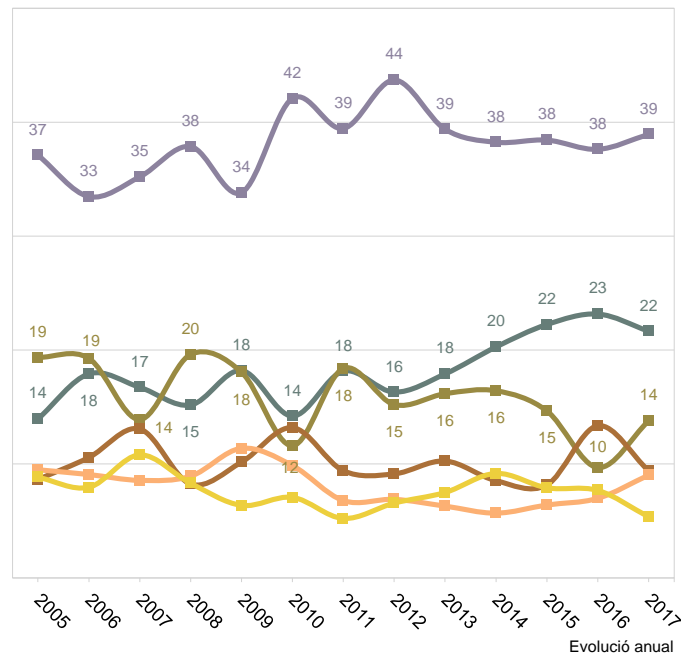
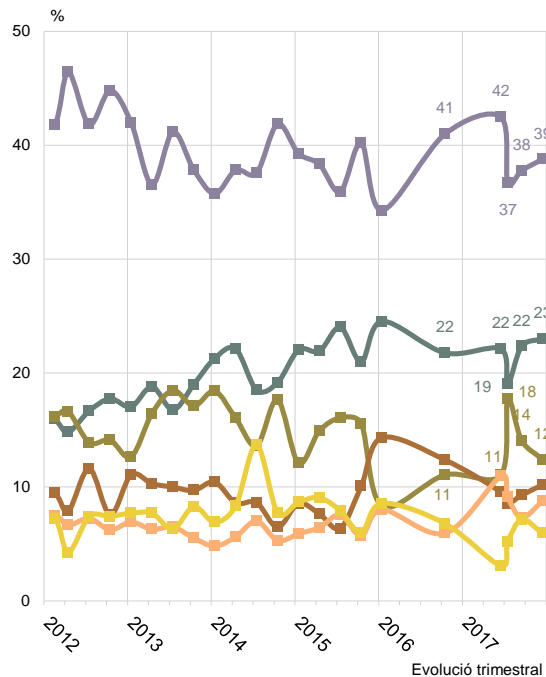


Millora del servei al darrer any



PROPOSTES PER MILLORAR EL CIVISME EVOLUCIÓ

ELS SERVEIS MUNICIPALS DE NETEJA I MANTENIMENT



P1.11 Per avançar en la millora del comportament dels ciutadans incívics respecte al manteniment i la neteja de la ciutat, què creu que hauria de fer l'Ajuntament de Barcelona?
 N 4065
 R Espontània

- Penalitzar les conductes incíviques
- Fer més campanyes de conscienciació
- Demanar col·laboració dels ciutadans
- Augmentar la vigilància
- Donar més informació
- Augmentar l'eficàcia dels serveis municipals

PROPOSTES PER MILLORAR EL CIVISME PERFIL SOCIOLÒGIC

ELS SERVEIS MUNICIPALS DE NETEJA I MANTENIMENT

TOTAL 2017	TOTAL	SEXE		EDAT					NIVELL SOCIOECONÒMIC			
		Home	Dona	De 16 a	De 25 a	De 35 a	De 45 a	De 55 a	Més de	Alt	Mig	Baix
				24	34	44	54	64				
DONAR MÉS INFORMACIÓ	5,4	6,6	4,3	6,9	4,8	6,3	4,6	4,4	5,4	5,9	5,3	5,4
PENALITZAR LES CONDUCTES INCÍVILQUES	38,9	37,4	40,3	37,3	36,7	42,0	44,0	37,3	36,2	37,8	39,8	36,7
DEMANAR COL·LABORACIÓ DELS CIUTADANS	9,4	9,5	9,3	13,3	9,6	10,2	8,5	8,1	8,5	9,3	9,9	7,9
FER MÉS CAMPANYES DE CONSCIENCIACIÓ	21,7	22,5	20,9	21,7	27,8	22,4	21,2	21,1	17,6	25,8	22,4	17,0
AUGMENTAR L'EFICÀCIA DELS SERVEIS MUNICIPALS	9,0	9,3	8,8	10,6	10,1	8,4	7,8	11,3	7,7	11,3	8,7	9,0
AUGMENTAR LA VIGILÀNCIA	13,8	13,0	14,5	9,9	9,9	9,9	12,8	15,4	20,5	9,1	12,3	21,4
ALTRES	0,6	0,9	0,5	0,2	0,6	0,2	0,6	0,9	1,1	0,7	0,6	0,6
NS / NC	1,2	0,8	1,5	0,2	0,4	0,7	0,5	1,5	2,9	0,2	1,1	2,0
N	(4065)	(1906)	(2159)	(379)	(672)	(781)	(667)	(549)	(1020)	(462)	(2788)	(815)

PROPOSTES PER MILLORAR EL CIVISME

ANÀLISI PER TERRITORI

ELS SERVEIS MUNICIPALS DE NETEJA I MANTENIMENT

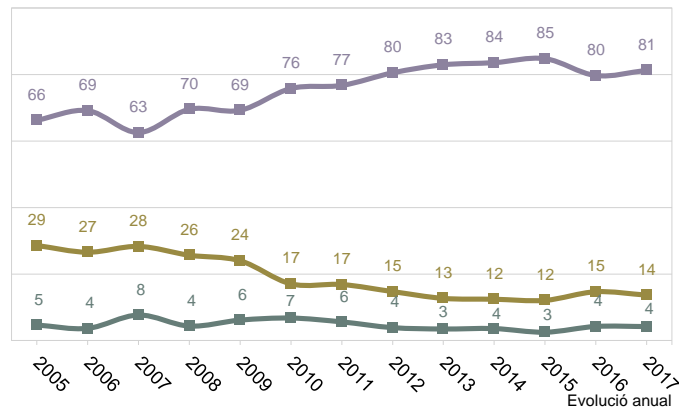
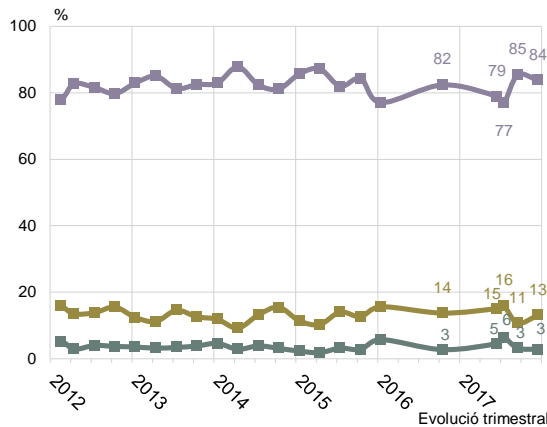
	(n)	PRIMER %	SEGON %	TERCER %
BARCELONA	(4065)	PENALITZAR LES CONDUCTES INCÍVUIQUES 38,9	FER MÉS CAMPANYES DE CONSCIENCIACIÓ 21,7	AUGMENTAR LA VIGILÀNCIA 13,8
EL RAVAL	(183)	PENALITZAR LES CONDUCTES INCÍVUIQUES 27,8	AUGMENTAR LA VIGILÀNCIA 22,4	FER MÉS CAMPANYES DE CONSCIENCIACIÓ 15,6
EL BARRI GÒTIC	(64)	PENALITZAR LES CONDUCTES INCÍVUIQUES 45,2	AUGMENTAR LA VIGILÀNCIA 23,1	FER MÉS CAMPANYES DE CONSCIENCIACIÓ 18,5
LA BARCELONETA	(74)	PENALITZAR LES CONDUCTES INCÍVUIQUES 48,6	FER MÉS CAMPANYES DE CONSCIENCIACIÓ 25,8	AUGMENTAR LA VIGILÀNCIA 12,3
SANT PERE, SANTA CATERINA I LA RIBERA	(93)	PENALITZAR LES CONDUCTES INCÍVUIQUES 34,0	AUGMENTAR LA VIGILÀNCIA 18,9	FER MÉS CAMPANYES DE CONSCIENCIACIÓ 18,6
EL FORT PIENC	(49)	PENALITZAR LES CONDUCTES INCÍVUIQUES 29,0	FER MÉS CAMPANYES DE CONSCIENCIACIÓ 23,0	AUGMENTAR LA VIGILÀNCIA 19,5
LA SAGRADA FAMÍLIA	(77)	PENALITZAR LES CONDUCTES INCÍVUIQUES 36,2	FER MÉS CAMPANYES DE CONSCIENCIACIÓ 26,1	AUGMENTAR L'EFICÀCIA DELS SERVEIS MUNICIPALS 12,8
LA DRETA DE L'EIXAMPLE	(65)	PENALITZAR LES CONDUCTES INCÍVUIQUES 41,5	FER MÉS CAMPANYES DE CONSCIENCIACIÓ 23,8	AUGMENTAR L'EFICÀCIA DELS SERVEIS MUNICIPALS 11,2
L'ANTIGA ESQUERRA DE L'EIXAMPLE	(64)	PENALITZAR LES CONDUCTES INCÍVUIQUES 41,0	FER MÉS CAMPANYES DE CONSCIENCIACIÓ 21,5	DEMANAR COL·LABORACIÓ DELS CIUTADANS 9,7
LA NOVA ESQUERRA DE L'EIXAMPLE	(88)	PENALITZAR LES CONDUCTES INCÍVUIQUES 29,7	FER MÉS CAMPANYES DE CONSCIENCIACIÓ 24,5	AUGMENTAR L'EFICÀCIA DELS SERVEIS MUNICIPALS 21,2
SANT ANTONI	(58)	PENALITZAR LES CONDUCTES INCÍVUIQUES 34,1	FER MÉS CAMPANYES DE CONSCIENCIACIÓ 24,2	AUGMENTAR LA VIGILÀNCIA 15,3
EL POBLE SEC	(90)	PENALITZAR LES CONDUCTES INCÍVUIQUES 36,7	FER MÉS CAMPANYES DE CONSCIENCIACIÓ 26,4	AUGMENTAR LA VIGILÀNCIA 15,0
LA MARINA	(69)	PENALITZAR LES CONDUCTES INCÍVUIQUES 47,6	FER MÉS CAMPANYES DE CONSCIENCIACIÓ 14,5	AUGMENTAR L'EFICÀCIA DELS SERVEIS MUNICIPALS 11,8
LA FONT DE LA GUATLLA, HOSTA FRANCIS I LA BORDETA	(105)	PENALITZAR LES CONDUCTES INCÍVUIQUES 42,3	FER MÉS CAMPANYES DE CONSCIENCIACIÓ 18,6	DEMANAR COL·LABORACIÓ DELS CIUTADANS 10,6
SANT SI SANTS-BADAL	(147)	PENALITZAR LES CONDUCTES INCÍVUIQUES 39,7	FER MÉS CAMPANYES DE CONSCIENCIACIÓ 24,2	AUGMENTAR LA VIGILÀNCIA 13,7
LESCORTS	(228)	PENALITZAR LES CONDUCTES INCÍVUIQUES 45,4	FER MÉS CAMPANYES DE CONSCIENCIACIÓ 17,9	AUGMENTAR LA VIGILÀNCIA 16,6
LA MATERNITAT I SANT RAMON	(125)	PENALITZAR LES CONDUCTES INCÍVUIQUES 36,6	FER MÉS CAMPANYES DE CONSCIENCIACIÓ 27,3	AUGMENTAR L'EFICÀCIA DELS SERVEIS MUNICIPALS 15,3
PEDRALBES	(60)	PENALITZAR LES CONDUCTES INCÍVUIQUES 47,6	DEMANAR COL·LABORACIÓ DELS CIUTADANS 19,3	FER MÉS CAMPANYES DE CONSCIENCIACIÓ 16,3
SARRIÀ, L'ESTRETORRES I VALLVIDRERA	(124)	PENALITZAR LES CONDUCTES INCÍVUIQUES 49,5	FER MÉS CAMPANYES DE CONSCIENCIACIÓ 18,6	DEMANAR COL·LABORACIÓ DELS CIUTADANS 13,9
SANT GERVAIS-LA BONANOVA I EL PUTXET	(152)	PENALITZAR LES CONDUCTES INCÍVUIQUES 37,9	FER MÉS CAMPANYES DE CONSCIENCIACIÓ 31,5	DEMANAR COL·LABORACIÓ DELS CIUTADANS 10,4
SANT GERVAIS-GALVANY	(129)	PENALITZAR LES CONDUCTES INCÍVUIQUES 38,4	FER MÉS CAMPANYES DE CONSCIENCIACIÓ 21,5	AUGMENTAR LA VIGILÀNCIA 20,6
VALLCARCA, EL COLL I LA SALUT	(120)	PENALITZAR LES CONDUCTES INCÍVUIQUES 35,7	FER MÉS CAMPANYES DE CONSCIENCIACIÓ 17,7	AUGMENTAR LA VIGILÀNCIA 14,5
LA VILA DE GRÀCIA	(170)	PENALITZAR LES CONDUCTES INCÍVUIQUES 31,9	FER MÉS CAMPANYES DE CONSCIENCIACIÓ 24,3	AUGMENTAR LA VIGILÀNCIA 12,7
EL CAMP D'EN GRASSOT I GRÀCIA NOVA	(115)	PENALITZAR LES CONDUCTES INCÍVUIQUES 35,0	FER MÉS CAMPANYES DE CONSCIENCIACIÓ 18,2	AUGMENTAR LA VIGILÀNCIA 15,4
EL GUINARDÓ	(150)	PENALITZAR LES CONDUCTES INCÍVUIQUES 36,7	FER MÉS CAMPANYES DE CONSCIENCIACIÓ 25,6	DEMANAR COL·LABORACIÓ DELS CIUTADANS 9,6
EL CARMEL I CAN BARÓ	(96)	PENALITZAR LES CONDUCTES INCÍVUIQUES 42,6	FER MÉS CAMPANYES DE CONSCIENCIACIÓ 27,0	AUGMENTAR LA VIGILÀNCIA 13,7
ELSBARRIS DE LA VALL D'HEBRON	(72)	PENALITZAR LES CONDUCTES INCÍVUIQUES 41,5	FER MÉS CAMPANYES DE CONSCIENCIACIÓ 16,4	AUGMENTAR LA VIGILÀNCIA 13,1
HORTA I LA FONT D'EN FARGUES	(86)	PENALITZAR LES CONDUCTES INCÍVUIQUES 35,8	FER MÉS CAMPANYES DE CONSCIENCIACIÓ 33,2	DONAR MÉS INFORMACIÓ 13,3
VILAPICINA, PORTA, EL TURÓ DE LA PEIRA I CAN PEGUERA	(171)	PENALITZAR LES CONDUCTES INCÍVUIQUES 43,0	FER MÉS CAMPANYES DE CONSCIENCIACIÓ 17,9	AUGMENTAR LA VIGILÀNCIA 14,8
LA GUINEUETA, VERDUN I LA PROSPERITAT	(132)	PENALITZAR LES CONDUCTES INCÍVUIQUES 39,1	FER MÉS CAMPANYES DE CONSCIENCIACIÓ 27,2	AUGMENTAR LA VIGILÀNCIA 15,1
CANYELLES, LES ROQUETES I LA TRINITAT NOVA	(73)	PENALITZAR LES CONDUCTES INCÍVUIQUES 40,9	FER MÉS CAMPANYES DE CONSCIENCIACIÓ 19,3	AUGMENTAR LA VIGILÀNCIA 14,2
TORRE BARÓ, CIUTAT MERIDIANA I VALLBONA	(37)	AUGMENTAR LA VIGILÀNCIA 30,7	FER MÉS CAMPANYES DE CONSCIENCIACIÓ 24,3	PENALITZAR LES CONDUCTES INCÍVUIQUES 21,1
LA TRINITAT VELLA, BARÓ DE VIVER I EL BON PASTOR	(66)	PENALITZAR LES CONDUCTES INCÍVUIQUES 43,8	AUGMENTAR LA VIGILÀNCIA 21,8	FER MÉS CAMPANYES DE CONSCIENCIACIÓ 17,1
SANT ANDREU	(154)	PENALITZAR LES CONDUCTES INCÍVUIQUES 41,3	FER MÉS CAMPANYES DE CONSCIENCIACIÓ 23,9	AUGMENTAR LA VIGILÀNCIA 18,2
LA SAGRERA, EL CONGRÉS I NAVAS	(185)	PENALITZAR LES CONDUCTES INCÍVUIQUES 48,8	AUGMENTAR LA VIGILÀNCIA 13,6	DEMANAR COL·LABORACIÓ DELS CIUTADANS 12,3
EL CIOT I EL CAMP DE L'ARPA	(110)	PENALITZAR LES CONDUCTES INCÍVUIQUES 43,4	FER MÉS CAMPANYES DE CONSCIENCIACIÓ 21,6	AUGMENTAR LA VIGILÀNCIA 12,6
EL PARC, LA LLACUNA I LA VILA OLÍMPICA	(40)	FER MÉS CAMPANYES DE CONSCIENCIACIÓ 21,3	PENALITZAR LES CONDUCTES INCÍVUIQUES 17,7	AUGMENTAR LA VIGILÀNCIA 16,2
EL POBLENOU I DIAGONAL MAR	(76)	PENALITZAR LES CONDUCTES INCÍVUIQUES 48,3	FER MÉS CAMPANYES DE CONSCIENCIACIÓ 17,8	AUGMENTAR L'EFICÀCIA DELS SERVEIS MUNICIPALS 12,2
EL BESÒS, EL MARESMÉ I PROVENÇALS	(73)	PENALITZAR LES CONDUCTES INCÍVUIQUES 38,9	AUGMENTAR LA VIGILÀNCIA 22,0	DONAR MÉS INFORMACIÓ 14,0
SANT MARTÍ, LA VERNEDA I LA PAU	(95)	PENALITZAR LES CONDUCTES INCÍVUIQUES 33,4	FER MÉS CAMPANYES DE CONSCIENCIACIÓ 21,3	AUGMENTAR LA VIGILÀNCIA 17,5

P1.11 Per avançar en la millora del comportament dels ciutadans incívics respecte al manteniment i la neteja de la ciutat, què creu que hauria de fer l'Ajuntament de Barcelona? 4065

MANCA D'EFICÀCIA O MANCA DE CIVISME

EVOLUCIÓ / PERFIL SOCIOLÒGIC

ELS SERVEIS MUNICIPALS DE NETEJA I MANTENIMENT



TOTAL 2017	TOTAL	SEXE		EDAT					NIVELL SOCIOECONÒMIC			
		Home	Dona	De 16 a 24	De 25 a 34	De 35 a 44	De 45 a 54	De 55 a 64	Més de 64	Alt	Mig	Baix
MANCA D'EFICÀCIA DELS SERVEIS MUNICIPALS DE NETEJA	4,2	4,4	4,1	4,1	4,5	4,3	3,8	4,9	4,0	4,1	4,1	4,6
MANCA DECIVISMEDELS CIUTADANS	81,2	82,6	80,0	84,1	81,5	81,7	81,8	78,1	81,1	77,5	81,9	81,1
AMB DUES	13,7	12,4	14,8	10,6	13,2	13,4	14,2	15,9	13,8	17,7	13,3	12,9
NS / NC	0,9	0,6	1,1	1,3	0,9	0,6	0,2	1,1	1,1	0,8	0,7	1,5
N	(4065)	(1906)	(2159)	(379)	(672)	(781)	(667)	(549)	(1020)	(462)	(2788)	(815)

P1.12 Alguns aspectes específics de la neteja vostè els atribueix més aviat a la manca d'eficàcia dels serveis de neteja municipals o més aviat a la manca de civisme d'alguns ciutadans? N 4065

■ Manca de civisme dels ciutadans
■ Manca d'eficàcia dels serveis municipals de neteja
■ Ambdós

MANCA D'EFICÀCIA O MANCA DE CIVISME

ANÀLISI PER TERRITORI

ELS SERVEIS MUNICIPALS DE NETEJA I MANTENIMENT

	(n)	MANCA DE CIVISME DELS		AMB DUES	NS / NC
		CIUTADANS	MANCA D'EFICÀCIA DELS SERVEIS MUNICIPALS DE NETEJA		
LA BARCELONETA	(74)	92,4	1,4	6,2	0,0
LA GUINEUETA, VERDUN I LA PROSPERITAT	(132)	90,1	3,6	6,3	0,0
LA MATERNITAT I SANT RAMON	(125)	89,4	4,3	6,3	0,0
SANT ANTONI	(58)	87,5	1,9	10,6	0,0
LA MARINA	(69)	87,3	3,3	8,1	1,3
LA DRETA DE L'EIXAMPLE	(65)	87,0	1,7	11,3	0,0
EL BESÒS, EL MARESME I PROVENÇALS	(73)	86,6	1,6	11,7	0,0
LA TRINITAT VELLA, BARÒ DE VIVER I EL BON PASTOR	(66)	86,3	0,0	13,7	0,0
LA SAGRERA, EL CONGRÉS I NAVAS	(185)	85,9	3,0	11,1	0,0
VILAPICINA, PORTA, EL TURÓ DE LA PEIRA I CAN PEGUERA	(171)	85,8	5,5	8,7	0,0
CANYELLES, LES ROQUETES I LA TRINITAT NOVA	(73)	85,8	1,0	11,6	1,6
EL CLOT I EL CAMP DE L'ARPA	(110)	85,1	2,7	10,3	1,9
LA SAGRADA FAMÍLIA	(77)	84,6	8,9	6,4	0,0
EL RAVAL	(183)	84,6	5,5	8,4	1,5
EL BARRI GÒTIC	(64)	83,3	7,9	6,0	2,8
LESCORTS	(228)	83,0	3,0	12,3	1,7
SANT MARTÍ, LA VERNEDA I LA PAU	(95)	82,4	5,8	11,7	0,0
L'ANTIGA ESQUERRA DE L'EIXAMPLE	(64)	81,6	4,5	13,9	0,0
SANT ANDREU	(154)	81,6	1,5	16,9	0,0
TOTAL BARCELONA	(4065)	81,2	4,2	13,7	0,9
SANTS I SANT S-BADAL	(147)	81,0	3,6	15,5	0,0
EL FORT PIENC	(49)	80,9	3,7	13,6	1,8
SANT GERVASI-GALVANY	(129)	80,8	2,4	16,1	0,6
EL CAMP D'EN GRASSOT I GRÀCIA NOVA	(115)	80,6	2,2	13,8	3,4
LA VILA DE GRÀCIA	(170)	80,2	3,1	16,2	0,5
EL GUINARDÓ	(150)	79,8	3,5	16,1	0,6
ELS BARRIS DE LA VALL D'HEBRON	(72)	79,7	2,6	17,6	0,0
PEDRALBES	(60)	79,6	3,1	17,4	0,0
EL CARMEL I CAN BARÓ	(96)	79,0	6,1	13,9	1,1
VALLGARÇA, EL COLL I LA SALUT	(120)	78,7	6,9	13,5	0,9
SANT PERE, SANTA CATERINA I LA RIBERA	(93)	78,3	3,0	17,5	1,1
LA FONT DE LA GUATLLA, HOST AFRANCS I LA BORDETA	(105)	77,8	7,6	11,2	3,5
TORRE BARÒ, CIUTAT MERIDIANA I VALLBONA	(37)	76,9	6,8	14,4	2,0
EL POBLENOU I DIAGONAL MAR	(76)	76,6	7,6	13,2	2,6
EL POBLE SEC	(90)	76,4	1,4	22,2	0,0
HORTA I LA FONT D'EN FARGUES	(86)	75,5	6,6	15,6	2,3
SANT GERVASI-LA BONANOVA I EL PUTXET	(152)	73,0	2,8	22,3	1,9
SARRIÀ, LEST RESTORRES I VALLVIDRERA	(124)	70,8	12,6	16,6	0,0
EL PARC, LA LLACUNA I LA VILA OLÍMPICA	(40)	67,0	4,9	22,6	5,5
LA NOVA ESQUERRA DE L'EIXAMPLE	(88)	66,5	5,5	28,0	0,0

06

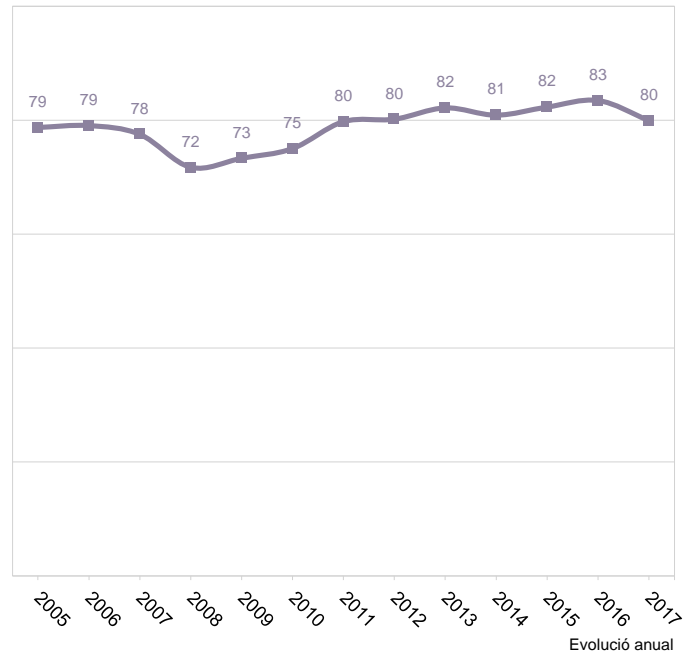
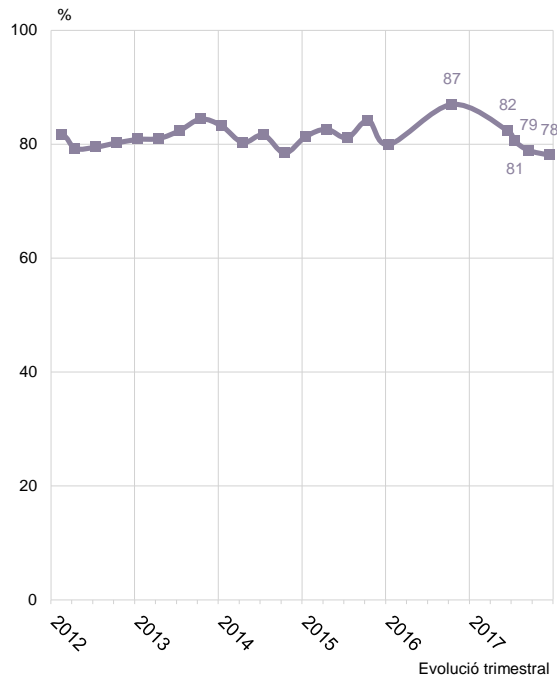
Parcs i jardins



NOMBRE D'USUARIS

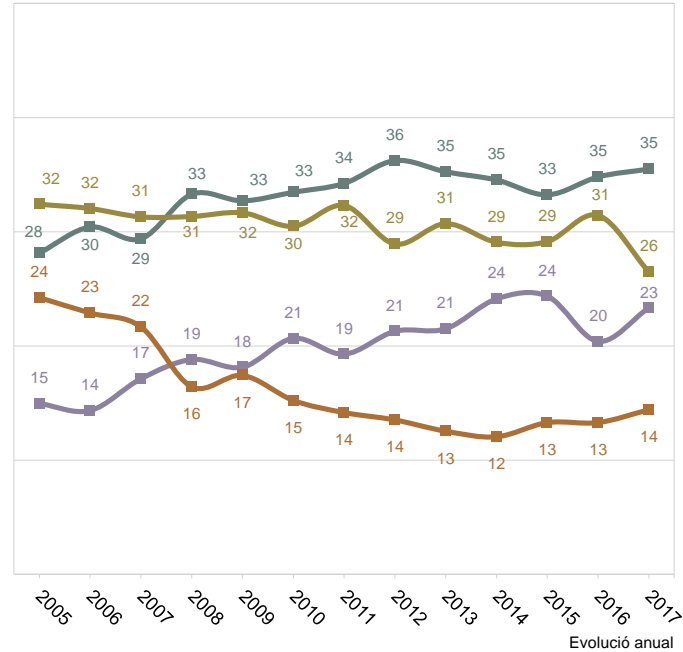
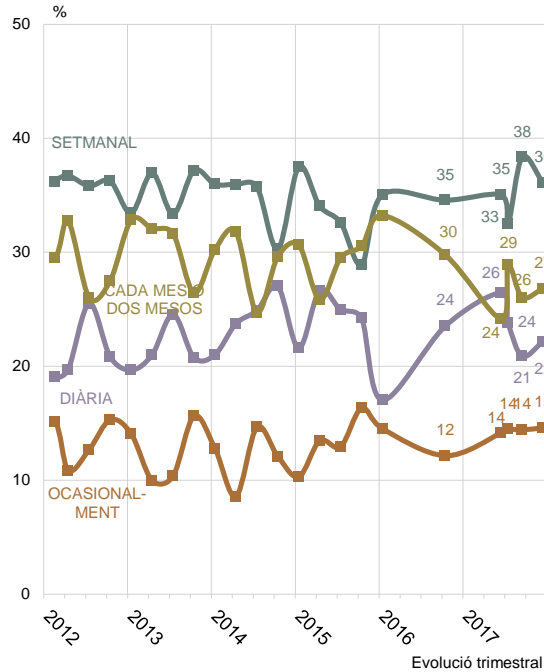
EVOLUCIÓ

PARCS I JARDINS



FREQUÈNCIA D'ÚS EVOLUCIÓ

PARCS I JARDINS



MOTIUS PER ANAR A UN PARC

EVOLUCIÓ

PARCS I JARDINS

% EVOLUCIÓ	EV. TRIMESTRAL						VARIACIÓ			EV. ANUAL	
	2016		2017				Última	Ta'17 - Ta'16	Ta'17 - Σ(4últ)	2016	2017
	Hi.	Ta.	Mai./ Juliol	Jul/ Ag.	Set./ Oct.	Ta.					
PASSEJAR / CAMINAR	59,2	50,8	62,3	54,6	56,3	57,7	⇒ 1,4	↑ 6,9	⇒ 1,7	54,8	57,7
DESCANSAR / RELAXAR-SE/ PASSAR L'ESTONA / OBSERVAR	19,6	26,0	25,3	32,0	23,5	18,6	↓ -4,9	↓ -7,4	↓ -8,2	22,9	24,8
PORTAR ELS NENS A JUGAR	11,8	25,5	19,8	17,9	17,8	18,4	⇒ 0,6	↓ -7,1	⇒ -1,8	18,9	18,5
PASSEJAR EL GOS	10,3	9,9	10,5	11,7	12,7	13,2	⇒ 0,5	↑ 3,3	⇒ 1,9	10,1	12,0
FER ESPORT (BICI/ PETANCA)	9,5	11,5	8,3	9,7	7,9	10,4	⇒ 2,5	⇒ -1,1	⇒ 1,1	10,5	9,1
RELACIONAR-SE/ QUEDAR AMB ELS AMICS	7,1	9,0	9,0	8,0	13,8	9,6	↓ -4,2	⇒ 0,6	⇒ -0,4	8,1	10,1
LLEGIR / ESTUDIAR	8,8	9,7	8,2	7,0	11,0	7,3	↓ -3,7	⇒ -2,4	⇒ -1,7	9,3	8,4
GAUDIR DELA NATURA (AIRE/ SOL/ VERD)	8,2	7,3	6,1	4,7	6,6	6,7	⇒ 0,1	⇒ -0,6	⇒ 0,5	7,8	6,0
FER UN ÀPAT / PICNIC	3,4	4,8	4,6	4,8	3,8	3,2	⇒ -0,6	⇒ -1,6	⇒ -1,4	4,1	4,1
CELEBRAR UNA FESTA	0,4	0,3	0,7	0,4	0,5	0,4	⇒ -0,1	⇒ 0,1	⇒ -0,1	0,3	0,5
FER FOTOS	0,7	1,0	0,7	0,3	0,9	0,2	⇒ -0,7	⇒ -0,8	⇒ -0,5	0,9	0,5
PORTAR-HI PERSONES GRANS	0,1	0,4	0,7	0,7	0,6	0,0	⇒ -0,6	⇒ -0,4	⇒ -0,6	0,2	0,5
ALTRES	3,3	1,4	2,4	2,3	2,0	1,0	⇒ -1,0	⇒ -0,4	⇒ -1,0	2,3	1,9
NS / NC	2,1	0,1	0,8	0,3	0,0	2,1	⇒ 2,1	⇒ 2,0	⇒ 1,8	1,1	0,8
N	(812) (869) (819) (809) (796) (840)									(1681)	(3264)

P2.3

Quan va a un parc o espai verd, que hi acostuma fer? Alguna altra cosa?

N Últim any han anat a un parc o espai verd a Barcelona
R 3264
R Espontània. Multiresposta

VARIACIÓ

Última: Actual - Onada anterior
Ta'17-Ta'16: Actual - La mateixa onada ara fa un any
Ta'17-Σ(4últ): Actual - La mitjana de les 4 onades anteriors

TENDÈNCIA

↑ >= 3%
⇒ < 3% > -3%
↓ <= -3%

PARCS O ESPAIS VERDS MÉS VISITATS

EVOLUCIÓ

PARCS I JARDINS

%	EV. TRIMESTRAL						EV. ANUAL	
	2016		2017				2016	2017
	Hi.	Ta.	Mai./ Juliol	Jul/ Ag.	Set./ Oct.	Ta.		
PARC DELA CIUTADELLA	16,7	15,7	14,5	14,0	14,1	18,1	16,2	15,2
PARC DEMONTJUÏC	4,9	5,5	4,2	3,9	6,6	6,1	5,2	5,2
PARC DELA PEGASO	1,7	1,8	2,4	2,1	1,1	3,5	1,7	2,3
PARC DEL GUINARDO	2,7	0,0	3,6	3,6	2,1	3,1	0,0	3,1
PARC DE COLLSEROLA	5,0	3,0	2,4	2,3	1,5	3,0	4,0	2,3
PARC DEL CLOT	2,4	3,1	2,1	1,0	1,4	2,3	2,8	1,7
PARC DE SANT MARTÍ	1,1	0,9	0,4	1,2	0,7	2,2	1,0	1,1
PARK GÜELL	3,7	0,9	3,3	3,5	4,3	2,0	1,4	3,2
TUROPARK	3,1	1,9	2,7	1,8	1,7	2,0	2,5	2,1
PARC DE LES INFANTES	0,4	0,7	0,7	0,4	0,5	1,9	0,5	0,9
PARC DEL PALAU DE PEDRALBES	0,3	0,6	0,4	1,0	0,5	1,8	0,4	0,9
JARDINS DE LA MATERNITAT	0,8	2,2	0,7	1,0	1,2	1,7	1,5	1,1
JARDINS DE VIL·LA AMÈLIA/STA AMÈLIA	2,4	1,1	0,6	0,6	1,6	1,5	1,7	1,1
PLAÇA DE LA SAGRADA FAMÍLIA	1,3	0,4	1,9	1,7	0,6	1,4	0,9	1,4
PARC DE LA GUINEUETA	1,3	1,9	1,7	1,7	1,9	1,4	1,6	1,7
PARC DEL PUTXET	1,0	1,1	1,4	2,1	1,1	1,3	1,1	1,5
JARDINS DE MONTSERRAT	1,4	0,2	0,6	0,0	0,7	1,2	0,8	0,6
PARC DE DIAGONAL MAR	1,2	1,3	0,9	1,6	2,2	1,0	1,3	1,4
JARDINS DEL PRINCEP DE GIRONA	0,2	0,3	0,5	0,9	0,4	1,0	0,2	0,7
ALTRES JARDINS	40,5	44,3	36,2	33,8	33,2	27,8	44,6	32,7
ALTRES PLACES I CARRERS	4,9	12,8	14,7	16,7	19,3	11,8	9,0	15,6
ALTRES ESPAIS VERDS DE BARCELONA	1,1	0,1	1,8	2,1	0,5	3,0	0,6	1,9
NS / NC	1,9	0,2	2,2	3,1	2,7	0,8	1,0	2,2
N	(812)	(869)	(819)	(809)	(796)	(840)	(1681)	(3264)

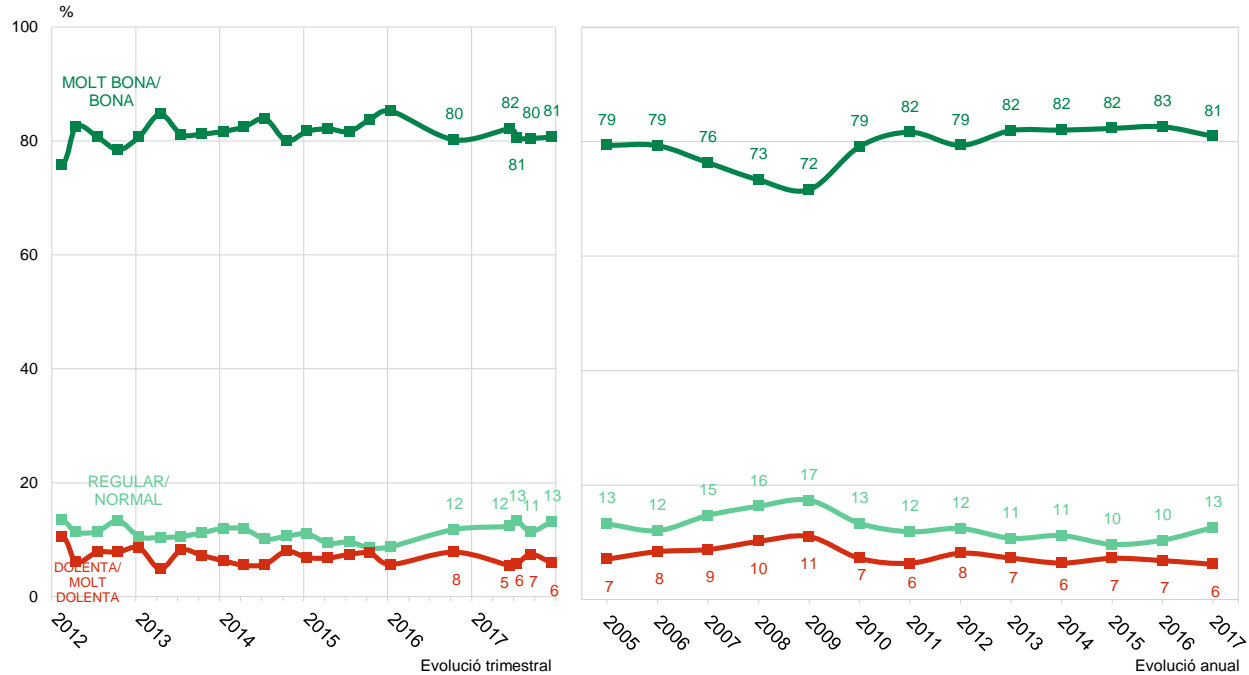
P2.4 Em podria dir a quin parc o espai verd va anar l'última vegada?

B Últim any han anat a un parc o espai verd a Barcelona
N 3264
R Espontània

VALORACIÓ DEL DARRER PARC O ESPAI VERD VISITAT

EVOLUCIÓ

PARCS I JARDINS



P2.5 Quina opinió té del parc o espai verd que va anar l'última vegada: molt bona, bona, dolenta o molt dolenta? **B** Últim any han anat a un parc o espai verd a Barcelona **N** 3264

PROPOSTES DE MILLORA

EVOLUCIÓ (1/2)

PARCS I JARDINS

%	EV. TRIMESTRAL						VARIACIÓ			EV. ANUAL	
	2016		2017				Última	Ta'17 - Ta'16	Ta'17 - Σ(4últ)	2016	2017
	Hi.	Ta.	Mai./ Juliol	Jul/ Ag.	Set./ Oct.	Ta.					
NETEJA / RECOLLIDA D'ESCOMBRARIES	13,4	13,2	15,1	17,2	11,3	16,2	↑ 4,9	↑ 3,0	⇒ 2,0	13,3	15,0
MANTENIMENT DEL PARC I DELA GESPA	4,9	10,2	6,9	9,8	10,4	11,1	⇒ 0,7	⇒ 0,9	⇒ 1,8	7,7	9,5
LES PLANTES / ELS ARBRES	5,5	3,2	4,7	4,3	4,5	5,9	⇒ 1,4	⇒ 2,7	⇒ 1,7	4,4	4,8
SEGURETAT (RODAMONS) / VENDA AMBULANT	6,3	7,6	7,1	8,0	10,2	5,8	↓ -4,4	⇒ -1,8	⇒ -2,4	7,0	7,8
MILLORAR ACCESSOS / CAMINS / PAVIMENTS	4,7	6,6	3,4	5,7	4,5	5,0	⇒ 0,5	⇒ -1,6	⇒ -0,0	5,7	4,6
CONTROL DELS EXCREMENTS DE GOSSOS	5,9	4,0	5,5	5,2	3,3	5,0	⇒ 1,7	⇒ 1,0	⇒ 0,5	4,9	4,8
MOBILIARI / FONTS / BANCS I LLOCS PER SEURE	6,2	5,1	9,1	6,5	7,5	4,9	⇒ -2,6	⇒ -0,2	⇒ -2,1	5,6	7,0
PIPICANS	2,0	2,8	4,0	1,9	3,5	4,7	⇒ 1,2	⇒ 1,9	⇒ 1,7	2,4	3,6
MÉS ESPAI PER ALS NENS / MÉS GRONXADORS...	4,0	9,3	7,3	5,5	5,1	4,4	⇒ -0,7	↓ -4,9	⇒ -2,4	6,7	5,6
MÉS ZONA VERDA	4,3	3,3	4,9	2,2	3,6	4,2	⇒ 0,6	⇒ 0,9	⇒ 0,7	3,8	3,7
CIVISME	2,0	4,5	2,1	4,7	4,0	4,1	⇒ 0,1	⇒ -0,4	⇒ 0,2	3,3	3,7
PROBLEMES AMB ELS GOSSOS	6,0	3,7	4,5	2,2	3,1	3,5	⇒ 0,4	⇒ -0,2	⇒ 0,1	4,8	3,3
ENLLUMENAT	1,3	3,0	1,1	0,9	1,9	2,4	⇒ 0,5	⇒ -0,6	⇒ 0,6	2,2	1,6
MASSA GENT / MASSA TURISME	1,9	1,7	1,4	1,9	2,0	2,0	⇒ 0,0	⇒ 0,3	⇒ 0,2	1,8	1,8
N	(812)	(869)	(819)	(809)	(796)	(840)				(1681)	(3264)

P2.6

I què considera que caldria millorar del parc o espai verd que va anar l'última vegada?

N Últim any han anat a un parc o espai verd a Barcelona
R 3264
R Espontània. Multiresposta

VARIACIÓ

Última: Actual - Onada anterior
Ta'17-Ta'16: Actual - La mateixa onada ara fa un any
Ta'17-Σ(4últ): Actual - La mitjana de les 4 onades anteriors

TENDÈNCIA

↑ >= 3%
⇒ < 3% > -3%
↓ <= -3%

PROPOSTES DE MILLORA

EVOLUCIÓ (2/2)

PARCS I JARDINS

%	EV. TRIMESTRAL						VARIACIÓ			EV. ANUAL	
	2016		2017				Última	Ta'17 -Ta'16	Ta'17- Σ(4últ)	2016	2017
	Hi.	Ta.	Mai./ Juliol	Jul/ Ag.	Set./ Oct.	Ta.					
ELS PROBLEMES D'AIGUA / FONTS SENSE AIGUA	1,3	2,4	1,3	1,2	1,2	1,9	⇒ 0,7	⇒ -0,5	⇒ 0,4	1,9	1,4
MANCA WC	0,9	2,0	1,9	1,5	1,5	1,8	⇒ 0,3	⇒ -0,2	⇒ 0,1	1,5	1,7
MANCA D'ORGANITZACIÓ / SENYALITZACIÓ	1,3	3,1	1,4	1,2	0,7	1,6	⇒ 0,9	⇒ -1,5	⇒ -0,0	2,2	1,2
INSTAL·LACIONS ESPORTIVES	2,5	1,8	0,8	0,9	1,2	1,3	⇒ 0,1	⇒ -0,5	⇒ 0,1	2,1	1,0
ALTRES SERVEIS (ESPAI PER PICNICS)	2,4	2,9	0,7	0,5	0,4	0,9	⇒ 0,5	⇒ -2,0	⇒ -0,3	2,7	0,6
MÉS OMBRA	0,3	0,3	2,7	2,7	1,2	0,5	⇒ -0,7	⇒ 0,2	⇒ -1,2	0,3	1,8
NO HAVER DE PAGAR (PARC DEL LABERINT / PARC GÜELL)	1,5	0,6	0,7	0,4	0,5	0,4	⇒ -0,1	⇒ -0,2	⇒ -0,1	1,0	0,5
POSAR QUIOSCS DE MENJAR I BEGUES	1,2	0,4	0,3	0,4	0,8	0,4	⇒ -0,4	⇒ 0,0	⇒ -0,1	0,8	0,5
ACABAR LES OBRES	0,4	0,7	0,6	0,2	0,4	0,3	⇒ -0,1	⇒ -0,4	⇒ -0,2	0,6	0,4
AMPLIAR HORARIS	0,4	0,8	0,9	0,4	0,4	0,2	⇒ -0,2	⇒ -0,6	⇒ -0,4	0,6	0,5
ALTRES (INSECTES, GRANDÀRIA DEL PARC ...)	7,6	3,9	5,5	5,7	6,8	7,1	⇒ 0,3	↑ 3,2	⇒ 1,7	5,7	6,3
TOT	0,1	0,0	0,0	0,0	0,0	0,1	⇒ 0,1	⇒ 0,1	⇒ 0,1	0,1	0,0
RES EN ESPECIAL	26,2	23,1	31,7	32,4	31,0	31,4	⇒ 0,4	↑ 8,3	⇒ 1,9	24,6	31,6
NS / NC	4,8	6,7	3,2	3,0	5,4	3,5	⇒ -1,9	↓ -3,2	⇒ -1,1	5,8	3,8
N	(812) (869)		(819) (809)		(796) (840)					(1681) (3264)	

P2.6

I què considera que caldria millorar del parc o espai verd que va anar l'última vegada?

N Últim any han anat a un parc o espai verd a Barcelona
R 3264
R Espontània. Multiresposta

VARIACIÓ

Última: Actual - Onada anterior
 Ta'17-Ta'16: Actual - La mateixa onada ara fa un any
 Ta'17-Σ(4últ): Actual - La mitjana de les 4 onades anteriors

TENDÈNCIA

↑ >= 3%
 ⇒ < 3% > -3%
 ↓ <= -3%

MOTIU PER A NO ANAR A UN PARC O ESPAI VERD

EVOLUCIÓ

%	EV. TRIMESTRAL						VARIACIÓ			EV. ANUAL	
	2016		2017				Última	Ta'17 - Ta'16	Ta'17 - Σ(4últ)	2016	2017
	Hi.	Ta.	Mai./ Juliol	Jul/ Ag.	Set./ Oct.	Ta.					
NOLI AGRADA / NOLI INTERESSA / NO EN TÉGANES	25,3	21,4	19,0	25,6	23,4	41,0	↑ 17,6	↑ 19,6	↑ 18,6	23,7	28,1
MANCA DE TEMPS / TREBALLA	25,6	31,4	28,5	26,4	28,3	23,8	↓ -4,5	↓ -7,6	↓ -4,9	27,9	26,6
MOTIUS D'EDAT / DESALUT / FAMILIARS	17,1	22,0	17,3	13,0	19,7	15,3	↓ -4,4	↓ -6,7	⇒ -2,6	19,0	16,3
VA A ALTRES LLOCS / VA FORA DE BARCELONA	9,4	22,8	15,7	6,1	15,6	11,3	↓ -4,3	↓ -11,5	↓ -3,7	14,7	12,1
NOLI AGRADA ANAR-HI SOL / NOTÉ PETITS PER PORTAR-HI / NOTÉ GOS PER ANAR-HI	5,1	12,1	8,3	5,4	5,0	6,2	⇒ 1,2	↓ -5,9	⇒ -1,5	7,9	6,1
NOSURT DE CASA / NOPASSEJA	6,4	8,9	21,1	14,8	10,4	4,6	↓ -5,8	↓ -4,3	↓ -9,2	7,4	12,1
ESTÀ LLUNY DE CASA	3,9	6,9	3,8	6,2	3,5	3,3	⇒ -0,2	↓ -3,6	⇒ -1,8	5,1	4,2
MANCA DE NETEJA / DEMANTENIMENT	11,1	2,0	1,8	4,6	0,4	2,6	⇒ 2,2	⇒ 0,6	⇒ 0,4	7,5	2,3
MANCA DE SEGURETAT / ROBATORIS	1,0	0,0	1,2	0,7	0,7	0,4	⇒ -0,3	⇒ 0,4	⇒ -0,3	0,6	0,7
ALTRES	8,3	0,0	3,2	10,2	4,6	3,3	⇒ -1,3	↑ 3,3	⇒ -1,2	5,0	5,3
NS / NC	6,0	2,2	5,6	3,9	5,7	4,0	⇒ -1,7	⇒ 1,8	⇒ -0,3	4,5	4,8
N	(193)	(131)	(179)	(183)	(202)	(227)				(324)	(791)

P2.7

I per quin motiu vostè no ha anat a un parc o espai verd l'últim any? Algun altre?

N Últim any no han anat a un parc o espai verd a Barcelona
R 791
R Espontània. Multiresposta

VARIACIÓ

Última: Actual - Onada anterior
 Ta'17-Ta'16: Actual - La mateixa onada ara fa un any
 Ta'17-Σ(4últ): Actual - La mitjana de les 4 onades anteriors

TENDÈNCIA

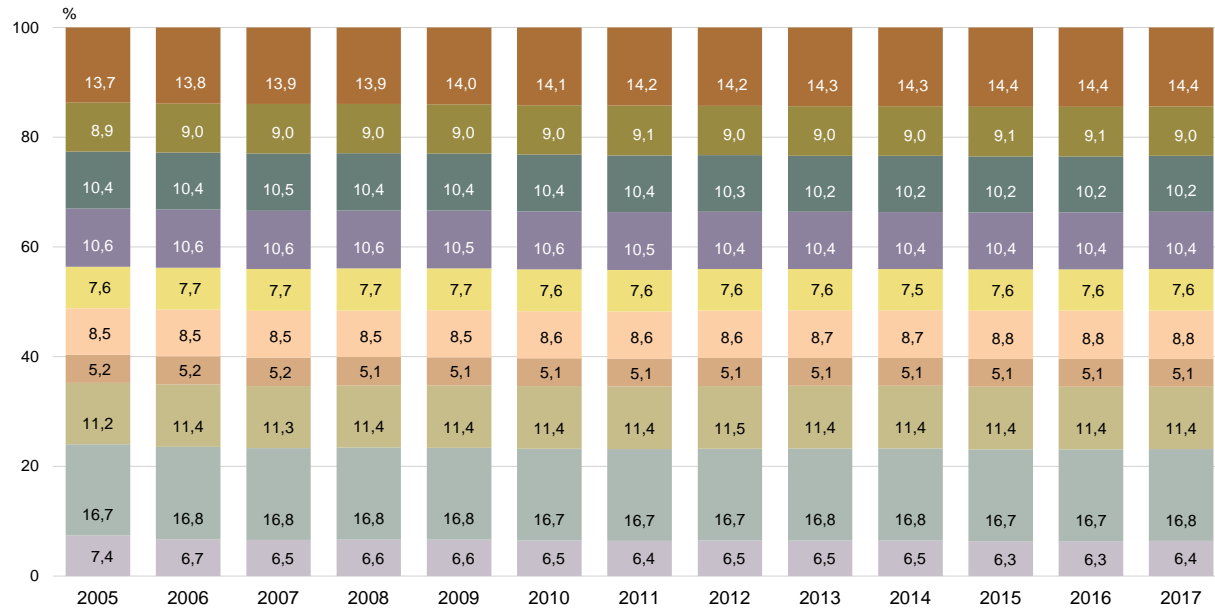
↑ >= 3%
 ⇒ < 3% > -3%
 ↓ <= -3%

07

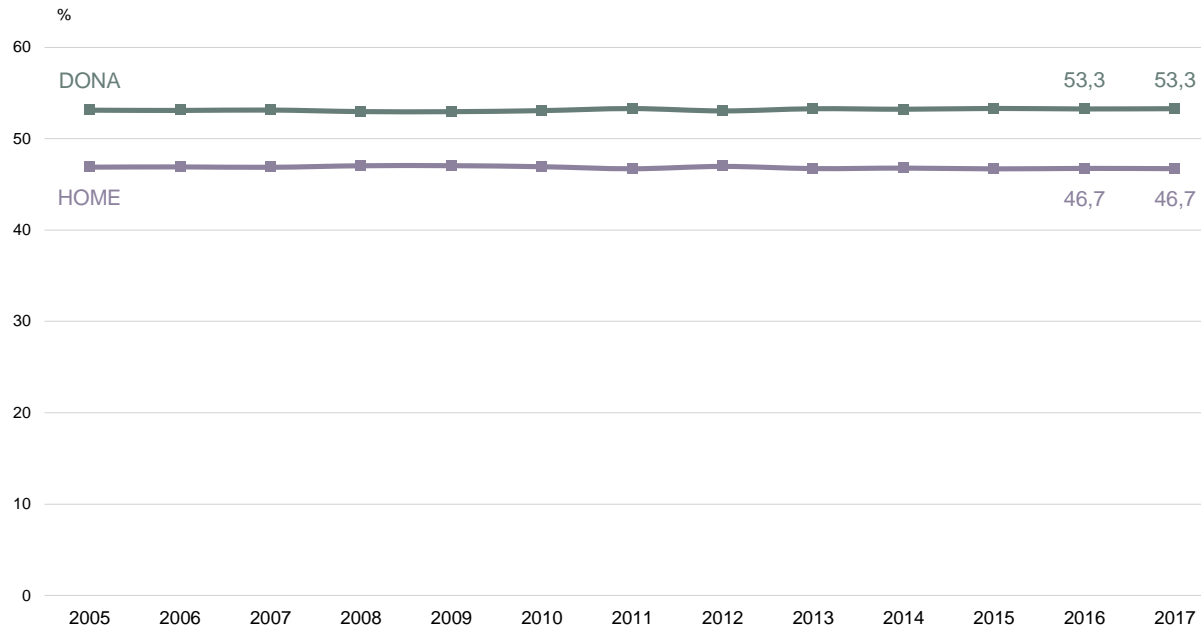
Annex 1

Evolució: Evolució del perfil dels entrevistats i entrevistades

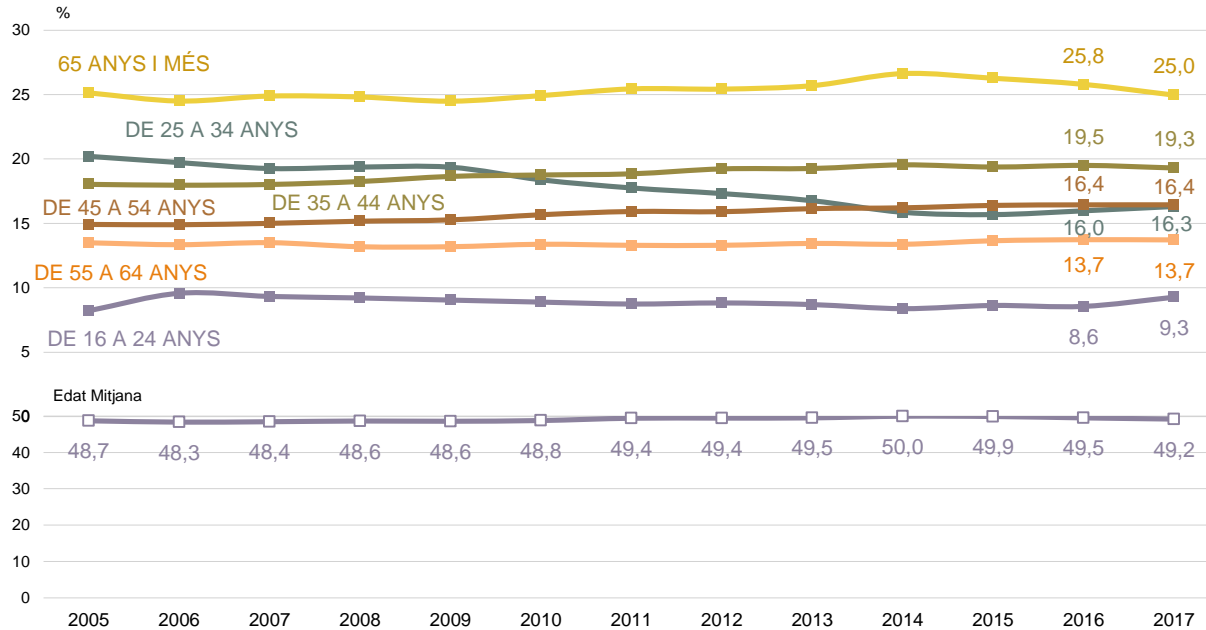
DISTRICTE EVOLUCIÓ



GÈNERE EVOLUCIÓ



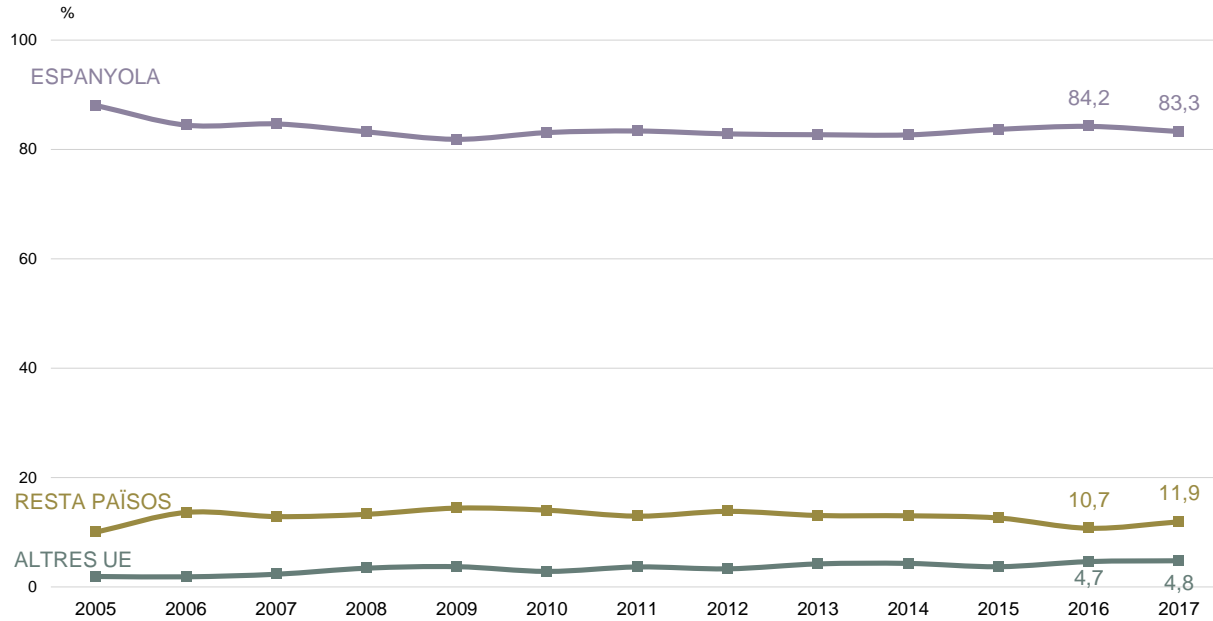
EDAT EVOLUCIÓ



NACIONALITAT

EVOLUCIÓ

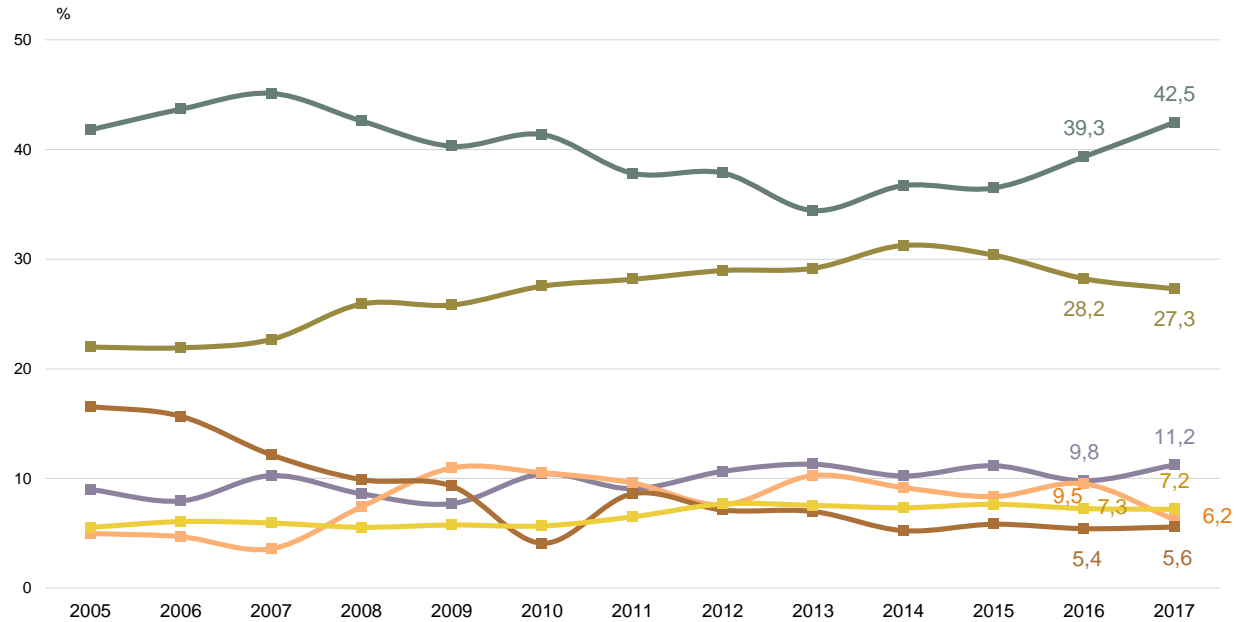
ANNEX 1



SITUACIÓ LABORAL

EVOLUCIÓ

ANNEX 1



Q8 Actualment, quina és la seva situació laboral?

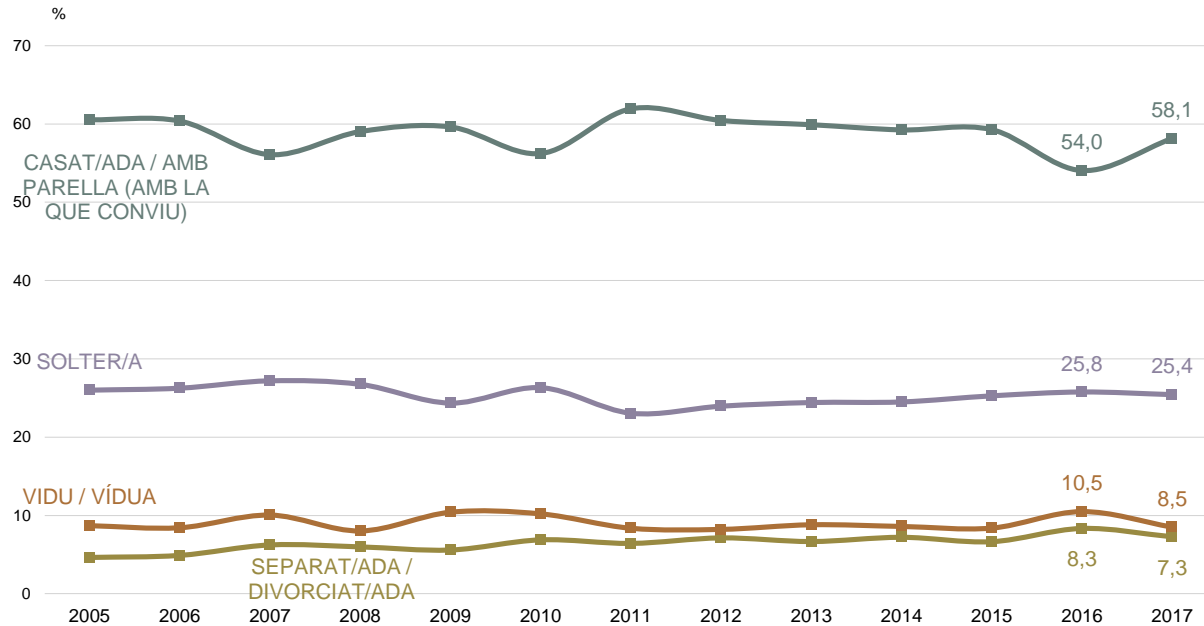
N 4065

Treballa per compte propi
 Treballa per compte d'altri
 Jubilat/ada / pensionista

Tasques de la llar (no remunerades)
 Aturat/ada
 Estudiant

SITUACIÓ PERSONAL

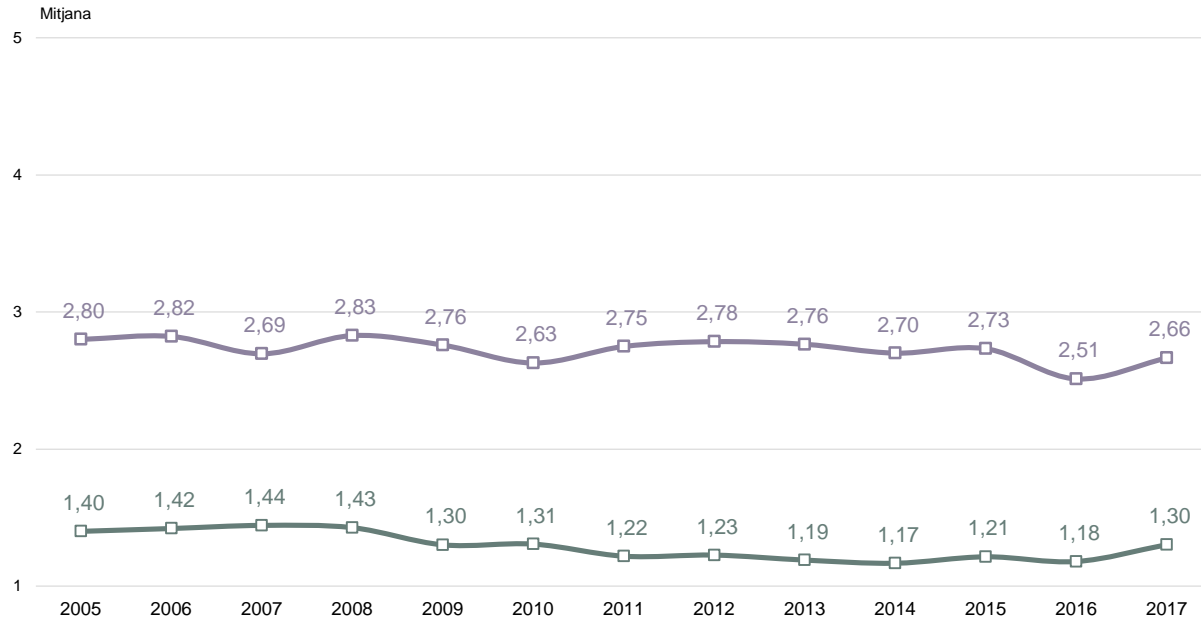
EVOLUCIÓ



PERSONES QUE VIUEN AL DOMICILI I QUE TREBALLEN

EVOLUCIÓ

ANNEX 1



Z1 Nombre de persones viuen al domicili
Z5 Nombre de persones treballen del domicili

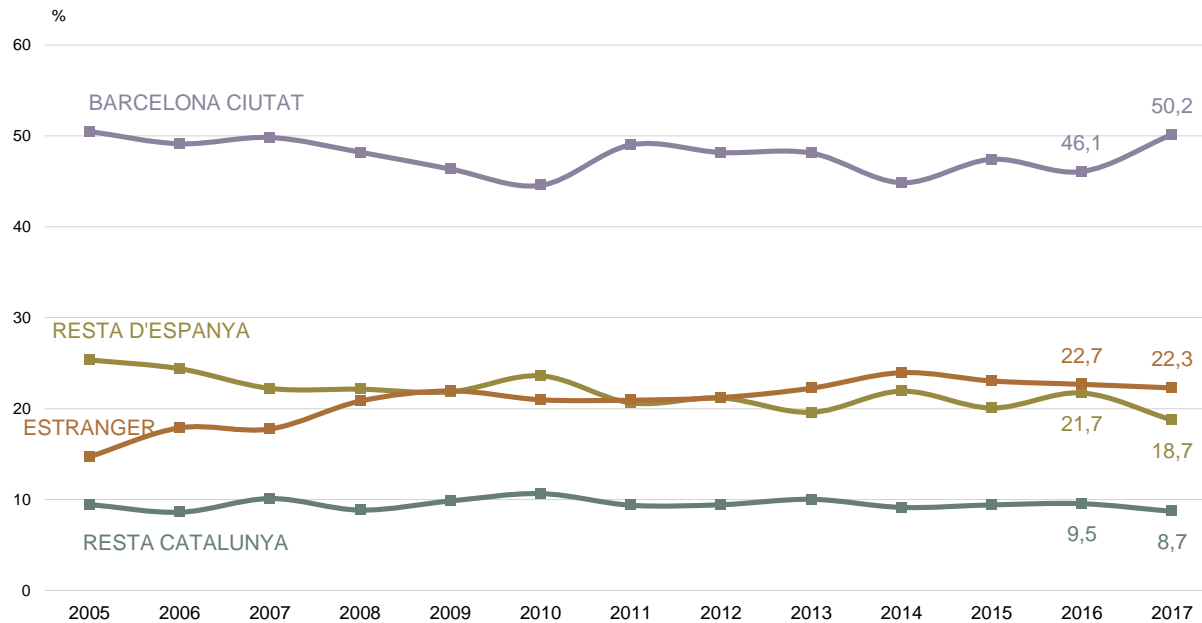
N 4065

Mitjana persones que viuen
Mitjana persones que treballen

LLOC DE NAIXEMENT

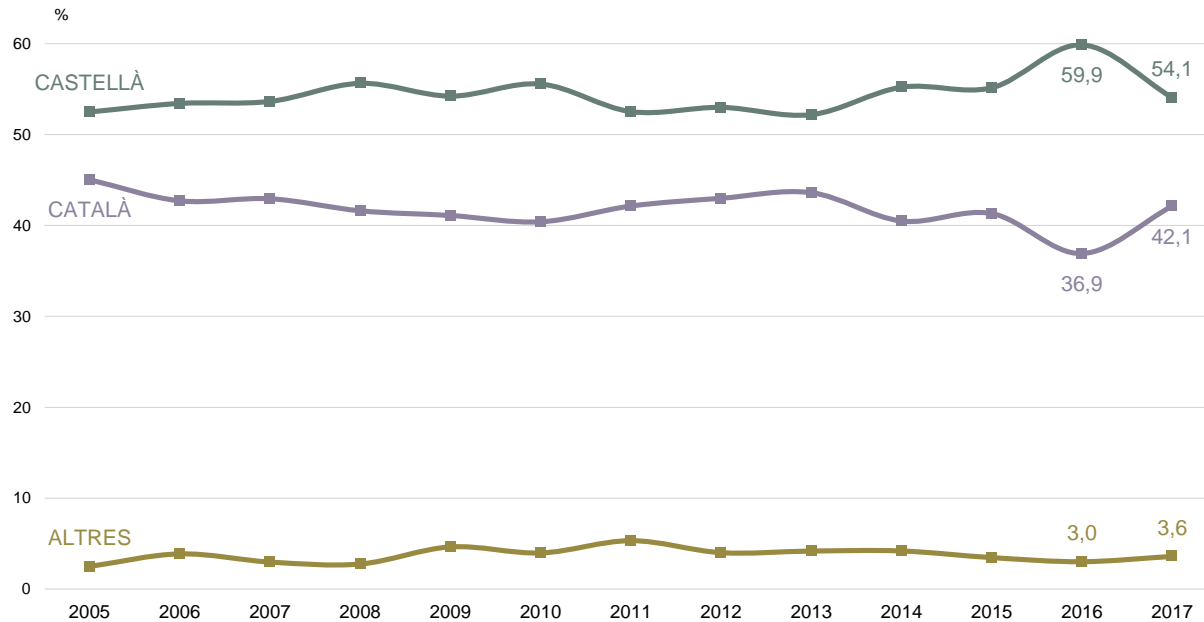
EVOLUCIÓ

ANNEX 1



LLENGUA HABITUAL

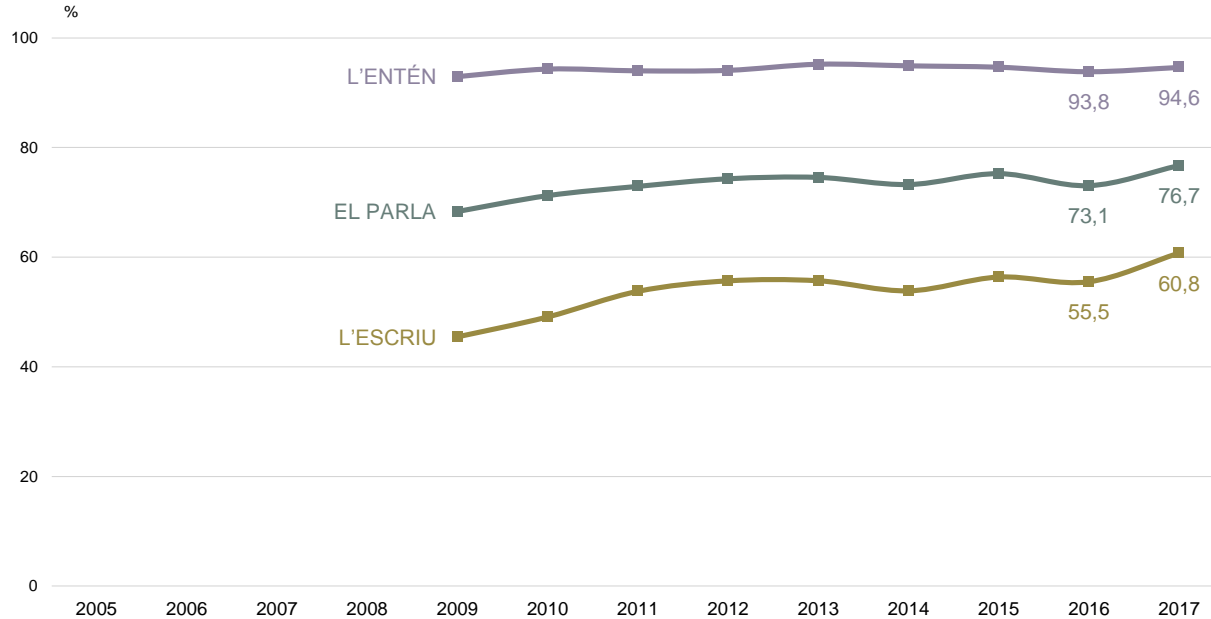
EVOLUCIÓ



RESPECTE AL CATALÀ

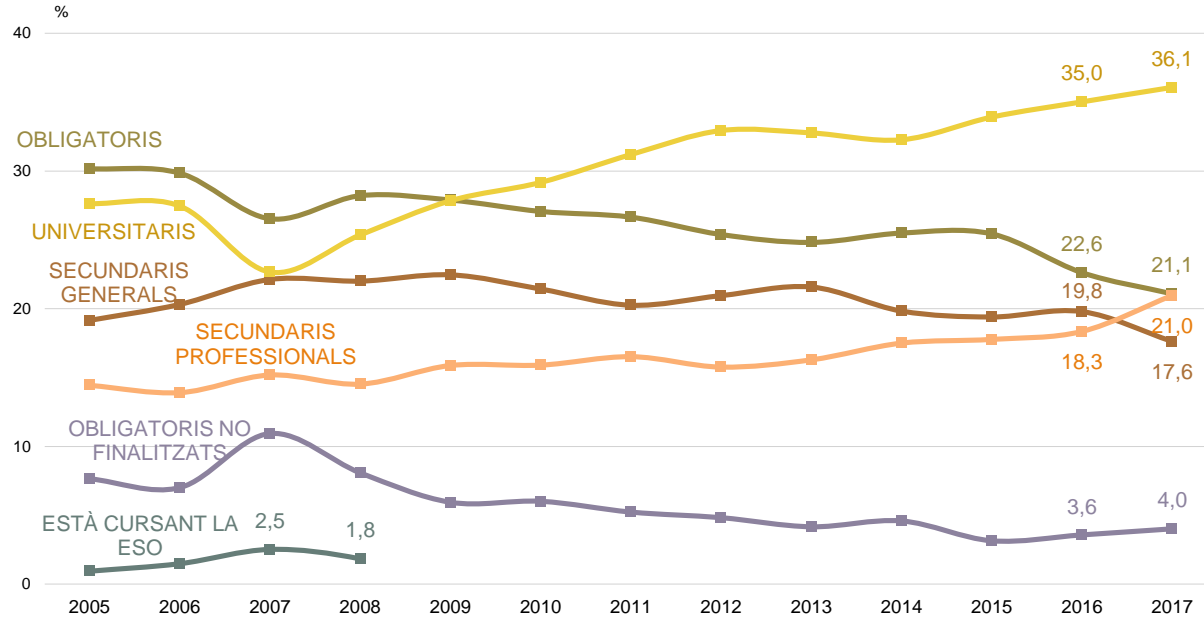
EVOLUCIÓ

ANNEX 1



NIVELL D'ESTUDIS ACABATS

EVOLUCIÓ



08

Annex 2:

Parcs i jardins 2018 (Tardor 2017)

Detall de la proposta de millora dels espais verds

PROPOSTES DE MILLORA

DETALL DE PROPOSTES SEGONS ESPAI VISITAT (1/14)

ANNEX 2: PARCS I JARDINS

ESPAI	PROPOSTA
JARDINS DELA MATERNITAT (N = 30 usuaris/es)	NETEJA. NO HI HA SERVEI PERMANENT DE NETEJA. LES FULLES CAIGUDES A LA TARDOR. RECOLLIDA DE LES CAQUES DELS GOSSOS DELA GESPA, JA QUE ÉS ON LLOC ON ELS NENS HI JUGUEN. ZONA PER A GOSSOS. PIPI CAN. NODEIXAR ENTRAR GOSSOS. ELS GOSSOS LLIGATS. MENYS GOSSOS. ELS CAMINS. PAVIMENT. MÉS JOCS INFANTILS. MÉS IL·LUMINACIÓ. MÉS PAPERERES. MÉS BANCOS. UNA ZONA DE PÍCNIC. MERENDEROS. MÉS ZONES DE DESCANS. INDIGENTS. VIGILÀNCIA.

PROPOSTES DE MILLORA

DETALL DE PROPOSTES SEGONS ESPAI VISITAT (2/14)

ANNEX 2: PARCS I JARDINS

ESPAI	PROPOSTA
JARDINS DE LA VIL·LA AMÈLIA (N = 18 usuaris/es)	RENOVAR ELS GRONXADORS.
	LA NETEJA.
	LES CAQUES DELS GOSSOS I LES COTORRES MOLESTEN MOLT.
	MULTAR ELS CIUTADANS AMB GOSSOS QUENO RECULLIN LES CAQUES.
	PIPICAN.
	NETEJAR ELS EXCREMENTS.
	GOSSOS SENSELLIGAR. ELS GOSSOS ENVAEIXEN EL PARC.
	MANCA IL·LUMINACIÓ.
	REMODELAR.
	TENIR CURA DELS JARDINS.
	TENIR CURA DE LA GESPA.
	RENOVAR LA TERRA
	EL BAR ÉS MOLT CAR.

PROPOSTES DE MILLORA

DETALL DE PROPOSTES SEGONS ESPAI VISITAT (3/14)

ANNEX 2: PARCS I JARDINS

ESPAI	PROPOSTA
JARDINS DELES INFANTES (N = 32 usuaris/es)	MÉS EFECTIUS DENETEJA.
	ESCOBRAR MÉS SOVINT.
	BRUTÍCIA.
	NETEJA DELA GESPA.
	RECOLLIDA DEFULLES A LA TARDOR.
	MENYS TERRES I MÉS VERD.
	CAQUES.
	FALTA NETEJA D'EXCREMENTS DEGOS.
	PIPICAN. ZONA DEGOSSOS.
	MANTENIMENT.
	AMPLIAR LA ZONA INFANTI.
	MÉS PISTES PER JUGAR.
	MÉS ESPAI PER JUGAR ELS NENS A PETANCA.
	GRONXADORS PER A NENS DEMÉS EDAT.
	IL·LUMINACIÓ I COLOMS.
	APARELLS DEGIMNÀSTICA.
	MÉS BANCS
	BANCS TRENCATS.
	APROFITAR ELS ESPAIS.
	NO PERMETRE FUMAR PORROS.
NO PERMETRE FER EL BOTELLÓN.	
NO EM VAN DEIXAR FER L'ANIVERSARI DEL MEU FILL, TOT I QUE EM VAIG COMPROMETRE A DEIXAR L'ESPAI NET.	

PROPOSTES DE MILLORA

DETALL DE PROPOSTES SEGONS ESPAI VISITAT (4/14)

ANNEX 2: PARCS I JARDINS

ESPAI	PROPOSTA
JARDINS DEL PRÍncep DE GIRONA (N = 8 usuaris/es)	<p>NETejar MÉS EL LLAC.</p> <p>LA QUANTITAT DE CAQUES DE GOS.</p> <p>MENYS GOSSOS.</p> <p>POSAR MÉS VERD.</p> <p>OMBRA PER ALS JOCS INFANTILS.</p> <p>MÉS ZONES DE JOCS INFANTILS.</p> <p>MÉS PAPERERES.</p> <p>ELS SEIENTS.</p> <p>ELS ESPAIS TANCATS PODEN FACILITAR QUE HI HAGI JOVES FENT COSES INCÍVÍQUES.</p>
JARDINS TURÓ DEL PUTXET (N = 12 usuaris/es)	<p>MANTENIMENT.</p> <p>POSAR UN BAR.</p> <p>RAMPES.</p>
PARC DE COLL SEROLA (N = 22 usuaris/es)	<p>MÉS NETEJA.</p> <p>HI HA ESCOMBRARIES ALS CAMINS.</p> <p>NETEJA DEL SOTA BOSC.</p> <p>MÉS NETEJA D'ESCOMBRARIES, MOBLES I TRASTOS VELLS. ES FA SERVIR D'ABOCADOR.</p> <p>MANTENIMENT.</p> <p>MANTENIMENT D'ARBUSTOS.</p> <p>ARBRES TRENCATS.</p> <p>ABANDONAT, MOLT DEIXAT EL TERRA DE SORRA.</p> <p>MANTENIMENT DE MOBILIARI.</p> <p>MÉS PAPERERES. MÉS CONTENIDORS.</p> <p>MÉS PISTES.</p> <p>SERVEIS.</p> <p>MASSIFICACIÓ.</p> <p>MÉS VIGILÀNCIA.</p> <p>CONTROL DE SENGLARS.</p> <p>INFORMAR.</p>

P2.6 *I què considera que caldria millorar del parc o espai verd que va anar l'última vegada?*

B Últim any han anat a un parc o espai verd a Barcelona
N 840
R Espontània. Multiresposta

PROPOSTES DE MILLORA

DETALL DE PROPOSTES SEGONS ESPAI VISITAT (5/14)

ANNEX 2: PARCS I JARDINS

ESPAI	PROPOSTA
PARC DE LA CIUTADELLA (N = 141 usuaris/es)	MÉS NETEJA, EN GENERAL.
	MÉS NETEJA I CIVISME.
	MÉS PERSONAL DE NETEJA.
	ESCOMBRARIES.
	CONTROLAR LES COSES QUE LA GENT TIRA A L'AIGUA.
	MÉS PAPERERES.
	FALTA VERD. MÉS ZONES VERDES.
	PERQUÈ ÉS UN PARC, NO ÉS NATURAL.
	FALTA GESPA.
	GESPA MÉS VERDA.
	POCA HERBA, FALTA MANTENIMENT DE GESPA I ARBUSTOS.
	GESPA DETERIORADA I REG PRECARI DE GESPA I ARBRES.
	L'AIGUA DEL LLAC ESTÀ BRUTA.
	QUALITAT DEL' AIGUA, JA QUE HI HA ANIMALS I QUE N'TINGUIN MÉS CURA.
	TORNAR A POSAR ÀNECS.
	LA GESPA DEIXADA I EL PASSEIG PLE DE POLS.
	FALTA REG.
	MANTENIMENT.
	DEIXADESA, BASSALS. S'INUNDA BASTANT. L'AIGUA NO DRENA.
	QUE NO HI HAGIN COSES ABANDONADES.
NO PERMETRE GOSSOS SENSE LLIGAR.	
LA GESPA TÉ MOLTS EXCREMENTS DE GOSSOS I ÉS UN PROBLEMA PER ALS NENS.	
ZONA PER A GOSSOS.	
MÉS ZONES INFANTILS.	
JOCS INFANTILS	
MANTENIMENT DE MOBILIARI URBÀ.	
MÉS BANCS I CADIRES PER SEURE.	
MÉS FONTS PER BEURE.	

P2.6 *I què considera que caldria millorar del parc o espai verd que va anar l'última vegada?*

B Últim any han anat a un parc o espai verd a Barcelona
N 840
R Espontània. Multiresposta

PROPOSTES DE MILLORA

DETALL DE PROPOSTES SEGONS ESPAI VISITAT (6/14)

ANNEX 2: PARCS I JARDINS

ESPAI	PROPOSTA
PARC DE LA CIUTADELLA (N = 141 usuaris/es)	RESTAURAR PAVELLONS.
	LLOC PER A BERENAR.
	MÉS ZONES DE PICNIC.
	FALTEN WC'S
	MÉS PUNTS DE CAFETERIES.
	EQUIPAMENTS ESPORTIUS.
	ENLLUMENAT.
	MÉS SERVEIS PÚBLICS.
	FALTEN ACTIVITATS INFANTILS I LÚDIQUES PER JOVES
	MASSIFICACIÓ ELS CAPS DE SETMANA.
	MASSIFICACIÓ, FALTA COMPARTIR PARCS.
	MASSA GENT.
	MENYS BICIS.
	LES BICIS NOTENEN CONTROL I ELS VIANANTS NOTENEN ESPAI.
	MÉS CIVISME.
	CONSCIENCIAR A LA GENT.
	EL CIVISME DE LES DEIXALLES.
	PODER FER ACTIVITATS.
	MÉS ACTIVITATS CULTURALS I NO DE COMPRES.
	ELS ANIMALS DEL ZOO. ELS ELEFANTS ESTAN ESTRESSATS PER MANCA D'ESPAI.
TREURE ELS ANIMALS DEL ZOO.	
TREURE EL ZOO I AMPLIAR EL PARC.	
BOTÀNIC DESTROSSAT.	
SOBRA UN INSTITUT I ALTRES INSTITUCIONS I EQUIPAMENTS.	
SOROLLS.	
LA GENT QUE FA SOROLL AMB LA MÚSICA.	
PLE DE GENT AMBULANT.	
EL TEMA DE VENDA DE DROGUES DINTRE DEL PARC, FALTA VIGILÀNCIA.	

P2.6

I què considera que caldria millorar del parc o espai verd que va anar l'última vegada?

B Últim any han anat a un parc o espai verd a Barcelona

N 840

R Espontània. Multiresposta

PROPOSTES DE MILLORA

DETALL DE PROPOSTES SEGONS ESPAI VISITAT (7/14)

ANNEX 2: PARCS I JARDINS

ESPAI	PROPOSTA
PARC DE LA CIUTADELLA (N = 141 usuaris/es)	EL TOP MANTA.
	VENEDORS DE CERVESA.
	LA GENT BEU I EMBRUTA.
	LA GENT ES PENSA QUE ESTÀ A LA PLATJA.
	MÉS VIGILÀNCIA. MÉS
	EL TEMA DE VENDA DE DROGUES DINTRE DEL PARC, FALTA VIGILÀNCIA.
	MULTAR A QUI NO RESPECTA LES ZONES VERDES.
	GESPA MOLT DEIXADA.
	ARBRES MOLT DEIXATS.
	MÉS CURA DELS ARBRES.
PARC DE LA GUINEUETA (N = 13 usuaris/es)	MÉS CURA DE LA GESPA.
	GOSSOS SOBRE LA GESPA SENSE CONTROL, VANDALISME.
	CAQUES DE GOSSOS.
	MÉS VIGILÀNCIA DE GENT JUGANT A PILOTA.
	RENOVAR EL PARC.
	INCIVISME PER LA NIT, COSES TRENCADES.
	POSAR CÀMERES PER MÉS SEGURETAT.
	MILLORAR LA VIGILÀNCIA PER LA NIT. SALTEN PER LES TANQUES, LES TALLEN I FAN VANDALISME PER LA NIT.

P2.6 *I què considera que caldria millorar del parc o espai verd que va anar l'última vegada?*

B Últim any han anat a un parc o espai verd a Barcelona

N 840

R Espontània. Multiresposta

PROPOSTES DE MILLORA

DETALL DE PROPOSTES SEGONS ESPAI VISITAT (8/14)

ANNEX 2: PARCS I JARDINS

ESPAI	PROPOSTA
PARC DELA PEGASO (N = 32 usuaris/es)	MÉS I MILLOR NETEJA.
	NETEJA I MANTENIMENT EN GENERAL.
	NETEJA CAQUES DE GOS.
	NETEJA DEL' AIGUA. MANTENIMENT DEL LLAC.
	MANTENIMENT EN GENERAL.
	MANTENIMENT DE LA VEGETACIÓ. MILLORAR LA VEGETACIÓ.
	VEGETACIÓ MALMESA.
	MÉS CURA DELS ARBRES.
	MÉS ARBRES.
	MÉS ARBRES I PLANTES QUE ESTAN UNA MICA DEIXADES.
	MÉS OMBRES.
	LA PART DELS GOSSOS.
	AMPLIAR LA ZONA DELS ANIMALS.
	DELIMITAR LA ZONA DELS GOSSOS O VIGILAR QUE ES COMPLI LA NORMA.
	PIPI CAN MÉS GRAN. MILLORAR EL PIPI CAN.
	MILLORAR L' ENLLUMENAT.
	INSTAL·LACIONS INFANTILS DE 2 A 5 ANYS.
	CIRCUIT BICIS.
	PISTA SKATING.
	REDISTRIBUCIÓ DELS ESPAIS.
PROBLEMES DE SEGURETAT PER LES NITS.	
MÉS VIGILÀNCIA. CONTROL. VIGILÀNCIA POLICIAL.	
VIGILÀNCIA DIÛRNA.	
MAL AMBIENT, DROGOADDICTES.	
PERMÍS PER FESTES D' ANIVERSARI.	

P2.6 *I què considera que caldria millorar del parc o espai verd que va anar l'última vegada?*

B Últim any han anat a un parc o espai verd a Barcelona
N 840
R Espontània. Multiresposta

PROPOSTES DE MILLORA

DETALL DE PROPOSTES SEGONS ESPAI VISITAT (9/14)

ANNEX 2: PARCS I JARDINS

ESPAI	PROPOSTA
PARC DELA PEGASO (N = 32 usuaris/es)	MÉS I MILLOR NETEJA.
	NETEJA I MANTENIMENT EN GENERAL.
	NETEJA CAQUES DE GOS.
	NETEJA DEL' AIGUA. MANTENIMENT DEL LLAC.
	MANTENIMENT EN GENERAL.
	MANTENIMENT DE LA VEGETACIÓ. MILLORAR LA VEGETACIÓ.
	VEGETACIÓ MALMESA.
	MÉS CURA DELS ARBRES.
	MÉS ARBRES.
	MÉS ARBRES I PLANTES QUE ESTAN UNA MICA DEIXADES.
	MÉS OMBRES.
	LA PART DELS GOSSOS.
	AMPLIAR LA ZONA DELS ANIMALS.
	DELIMITAR LA ZONA DELS GOSSOS O VIGILAR QUE ES COMPLI LA NORMA.
	PIPI CAN MÉS GRAN. MILLORAR EL PIPI CAN.
	MILLORAR L' ENLLUMENAT.
	INSTAL·LACIONS INFANTILS DE 2 A 5 ANYS.
	CIRCUIT BICIS.
	PISTA SKATING.
	REDISTRIBUCIÓ DELS ESPAIS.
PROBLEMES DE SEGURETAT PER LES NITS.	
MÉS VIGILÀNCIA. CONTROL. VIGILÀNCIA POLICIAL.	
VIGILÀNCIA DIÛRNA.	
MAL AMBIENT, DROGOADDICTES.	
PERMÍS PER FESTES D' ANIVERSARI.	

P2.6 *I què considera que caldria millorar del parc o espai verd que va anar l'ultima vegada?*

B Últim any han anat a un parc o espai verd a Barcelona
N 840
R Espontània. Multiresposta

PROPOSTES DE MILLORA

DETALL DE PROPOSTES SEGONS ESPAI VISITAT (10/14)

ANNEX 2: PARCS I JARDINS

ESPAI	PROPOSTA
PARC DEL'ESPANYA INDUSTRIAL (N = 8 usuaris/es)	MANCA DENETEJA. LA BRUTÍCIA DELES CAQUES DEGOS. FALTEN JOCS INFANTILS. ELLAC ESTÀBRUT. MOLTA TERRA. HI HAURIA D'HAVER MÉS GESPA. COLLES RARES, MÚSICA INDEGUDA. VIGILÀNCIA.
PARC DEMONTJUÏC (N = 49 usuaris/es)	NETEJA. NETEJA DE COSES COM PRESERVATIUS. LES ZONES D'APARCAMENT LIMITADES I MOLT DEIXADES. ZONA VERDA. CURA DELA VEGETACIÓ. MÉS PARC I MENYS MUNTANYA. MÉS VEGETACIÓ PERQU'ENÓS'OMPLI DEFANG QUAN PLOU. PIPI CANS. MÉS ZONES PER A GOSSOS. FALTEN BANCS FALTEN FONTS. CAFETERIA. MANTENIMENT PER ENVELLIMENT. MANTENIMENT DE JOCS INFANTILS. INSTAL·LACIONS ESPORTIVES PER A NENS, JOVES I DIFERENTS EDATS (APARELLS DE GIMNÀSTICA), SENSE PAGAR. MILLORAR LA IL·LUMINACIÓ. MILLORAR LLUMS DEL CARRER DEL FOC.

P2.6 *I què considera que caldria millorar del parc o espai verd que va anar l'última vegada?*

B Últim any han anat a un parc o espai verd a Barcelona
N 840
R Espontània. Multiresposta

PROPOSTES DE MILLORA

DETALL DE PROPOSTES SEGONS ESPAI VISITAT (11/14)

ANNEX 2: PARCS I JARDINS

ESPAI	PROPOSTA
PARC DE MONTJUÏC (N = 49 usuaris/es)	ACCESSOS. MILLORAR ACCESSIBILITAT. LES VORERES ESTAN DESTROSSADES O AIXECADES PELS ARBRES O LA DILATACIÓ DE LA CALOR. ARREGLAR LES VORERES. MILLORA DE LA PAVIMENTACIÓ. MILLORAR SERVEIS EN GENERAL. MILLORS INDICACIONS. CIRCULACIÓ DE COTXES. SEGURETAT. MÉS VIGILÀNCIA. MÉS VIGILÀNCIA DE DIA I DE NIT. CONDUCTES INCÍVÍQUES.
PARC DE SANT MARTÍ (N = 12 usuaris/es)	EL MANTENIMENT. RECOLLIDA DE FULLES. FALTA DE PIPI CAN O ZONA TANCADA ON ELS GOSSOS PUGUIN CÓRRER. ACABAR LES OBRES. FALTA DE VIGILÀNCIA. QUE ENS TORNI LA PART DEL PARC QUE ENS VAREN PROMETRE.

P2.6

I què considera que caldria millorar del parc o espai verd que va anar l'última vegada?

B Últim any han anat a un parc o espai verd a Barcelona

N 840

R Espontània. Multiresposta

PROPOSTES DE MILLORA

DETALL DE PROPOSTES SEGONS ESPAI VISITAT (12/14)

ANNEX 2: PARCS I JARDINS

ESPAI	PROPOSTA
<p>PARC DEL GUINARDÓ (N = 24 usuaris/es)</p>	<p>BRUT. FALTA UNA MICA DE NETEJA. NETEJA CAQUES DE GOSSOS I COLOMS. MÉS CIVISME AMB ELS GOSSOS. ZONA TANCADA PER ALS GOSSOS. PIPI CAN. NETEJAR LES FULLES, PERQUÈ ELS MINUSVÁLIDS NO REL·LISQUEM. LA CURA DELS ARBRES. FALTA DE MANTENIMENT. EL MANTENIMENT DE LES FONTS. LA GESPA ES POC CUIDADA. LES ZONES INFANTILS ESTAN POC CUIDADES. MÉS ESPAIS PER JUGAR I TAULES DE PIC NIC. FALTEN SENYALITZACIONS. FALTA INFORMACIÓ DEL PERILL DE LA PROLIFERACIÓ D'ANTENES TELEVISIVES. FALTA LLUM PER LA TARDA. RESTAURAR INSTAL·LACIONS. ZONES AMB PRECIPICI SENSE BARRERES. CONSCIENCIAR ALS USUARIS PERQUÈ S'IGUIN MÉS CÍVICS.</p>
<p>PARC ESPORTIU DE CANDRAGÓ (N = 8 usuaris/es)</p>	<p>MÉS NETEJA EN GENERAL. MÉS ZONA VERDA. LA GESPA. LA CURA DELS ARBRES. MANTENIMENT DE MOBILIARI URBÀ. REDUIR EL PAVIMENT. MÉS PAPERERES. CAMPANYES DE CONSCIENCIACIÓ.</p>

P2.6

I què considera que caldria millorar del parc o espai verd que va anar l'última vegada?

B Últim any han anat a un parc o espai verd a Barcelona

N 840

R Espontània. Multiresposta

PROPOSTES DE MILLORA

DETALL DE PROPOSTES SEGONS ESPAI VISITAT (13/14)

ANNEX 2: PARCS I JARDINS

ESPAI	PROPOSTA
PARC GÜELL (N = 18 usuaris/es)	NETEJA EN GENERAL.
	MENYS ESCOMBRARIES.
	MOLTES CAQUES DE GOS.
	MILLOR CONVIVÈNCIA, LA GENT DEIXA ELS GOSSOS SENSE LLIGAR I AQUESTS ES DESCONTROLLEN.
	SOBREVISITAT.
	MOLT TURISME.
	TREURE ELS TURISTES.
	HI HA MASSA GENT, DEPÈN DE LES HORES.
	QUESIGUI GRATIS, COM A MÍNIM PER LA GENT D'AQUÍ.
	LA PART QUE S'HA DE PAGAR, FOS GRATUÏTA PER ALS VEÏNS DE GRÀCIA.
	L'ENTRADA A LA ZONA MONUMENTAL ÉS DE PAGAMENT.
	DISCRIMINACIÓ AMB EL CARNET.
	HI HA MOLTA GENT DE FORA QUE IMPEDEIX QUESIGUI UN PARC PROPER AL CIUTADÀ.
	S'HA MASSIFICAT AMB EL TURISTA I ES GAUDEIX MENYS QUE ABANS.
	POSAR GUIA DELS MIRADORS TURÍSTICS.
	QUESIGUI GRATIS.
	LES DIFICULTATS PER ENTRAR LA GENT D'AQUÍ.
	TREURE LA ZONA DE PAGAMENT.
	MASSIFICAT DE TURISME.
	ACABAR LES OBRES DE DINTRE.
MÉS BANCOS.	
MANCA SENYALITZACIÓ.	
MÉS EQUIPAMENTS A LES ZONES INFANTILS.	
MÉS PÍCNICS.	
ACCÉS AL PARC.	
LA SEGURETAT (CARTERISTES).	
MÉS VIGILÀNCIA.	
NO A VISEN DEL TEMPS QUE QUEDA PER FER VISITES.	

P2.6

I què considera que caldria millorar del parc o espai verd que va anar l'última vegada?

B Últim any han anat a un parc o espai verd a Barcelona
N 840
R Espontània. Multiresposta

PROPOSTES DE MILLORA

DETALL DE PROPOSTES SEGONS ESPAI VISITAT (14/14)

ANNEX 2: PARCS I JARDINS

ESPAI	PROPOSTA
TURÓPARC (N = 15 usuàris/es)	TOT, BRUT, FALTA DE CONSERVACIÓ, ARBRES, PAVIMENTACIÓ. ARBRES REGAR LES PLANTES. MÉS FLORS. FALTA GESPA. FALTA SORRAL. CANVIAR L' AIGUA DEL LLAC. CANVIAR ELS BANCs. ES FAN SOTS QUAN PLOU. ELS GOSSOS VAN SENSE LLIGAR. MANTENIMENT DE GOSSOS. NETEJA DE LA ZONA DE GOSSOS.

P2.6 *I què considera que caldria millorar del parc o espai verd que va anar l'última vegada?*

B Últim any han anat a un parc o espai verd a Barcelona

N 840

R Espontània. Multiresposta

ENQUESTES I ESTUDIS D'OPINIÓ

Aquests estudis sociològics permeten determinar les prioritats de la població, conèixer la realitat social, saber com es valora l'activitat i els serveis municipals, i esbrinar l'opinió sobre l'actuació política municipal.



Pla
d'Estudis Sociològics



Sèrie
d'Avaluació Contínua



Enquestes
de Sistemes de Qualitat



Investigació
de Comunicació



Estudis
Ad-Hoc



**Ajuntament
de Barcelona**

