

# Enquesta d'Ecologia Urbana:

Animals a casa

**Presentació de resultats**

Del 7 de juliol al 9 d'agost de 2017



Registre d'Enquestes i Estudis d'Opinió r17011

**ENQUESTA D'ECOLOGIA URBANA:  
ANIMALS A CASA**

DEL 7 DE JULIOL AL 9 D'AGOST DE 2017

Departament d'Estudis d'Opinió  
**Gabinet Tècnic de Programació**

C/ Avinyó, 32, 2a planta  
Tel. 934 027 918  
08002 Barcelona



Protegim el Medi Ambient.

No imprimiu aquest document si no és necessari.

Tots els drets reservats. Aquesta publicació no pot ser reproduïda, ni en tot ni en part, ni registrada en o transmesa per un sistema de recuperació en cap forma ni en cap mitja sigui electrònica, mecànica, per fotocòpia, de gravació o altres, sense el permís del propietari del copyright.



# ÍNDEX

---

- 003 FITXA TÈCNICA
- 004 PRESENTACIÓ
- 005 RESUM DE RESULTATS
- 007 ANIMALS A CASA



## FITXA TÈCNICA

---

### ÀMBIT

Municipi de Barcelona.

### UNIVERS

Població de Barcelona de 16 anys i més.

### GRANDÀRIA DE LA MOSTRA

Onada 2: 997 entrevistes

### METODOLOGIA

Entrevista personal realitzada amb suport informàtic (CAPI) a la llar.

### PROCEDIMENT DE MOSTREIG

Mostreig aleatori estratificat. Els estrats s'han format per l'encreuament dels 39 grans barris municipals amb el sexe, edat i nacionalitat dels ciutadans i ciutadanes. S'han aplicat quotes per a cadascun dels

estrats. A més, s'han establert quotes marginals per barri municipal.

### AFIXACIÓ

Fixa (100 en cada onada) per cadascun dels 10 districtes per tal d'aconseguir una significació estadística territorial més alta. Dins dels districtes, l'afixació és proporcional a la població segons el padró municipal d'habitants.

### PONDERACIÓ

En funció de la població objectiu real en cadascun dels estrats definits per l'encreuament del districte municipal, el sexe i l'edat dels ciutadans i ciutadanes per per tal d'obtenir els resultats del conjunt de la ciutat.

### ERROR MOSTRAL

Per a un nivell de confiança del 95,5% ( $2\sigma$ ), i  $P = Q$ , l'error és de  $\pm 3,3\%$  per al conjunt de la mostra de cada onada.

### DATA DE REALITZACIÓ

Per problemes tècnics, el treball de camp de l'Onada 2 que habitualment es fa a la primavera va tenir lloc del 7 de juliol a 9 d'agost 2017.

### EMPRESA DE TREBALL DE CAMP

Instituto DYM



## PRESENTACIÓ

---

L'Estudi d'Ecologia Urbana de l'Ajuntament de Barcelona 2017 té el propòsit de conèixer l'opinió general dels ciutadans i ciutadanes respecte la qualitat ambiental general de la ciutat i dels seus barris. També sobre aspectes concrets dels serveis de neteja i manteniment municipals, dels hàbits ecològicament responsables i l'ús de determinats espais urbans com parcs i espais verds, entre altres.

Cada any l'opinió ciutadana es recull en 4.000 entrevistes repartides en quatre onades.

El contingut del qüestionari consta d'un mòdul fix i dos mòduls variables. El mòdul fix es repeteix sempre i tracta de temes generals relacionats amb l'hàbitat urbà, el medi ambient, la neteja i el manteniment de l'espai vial, la gestió dels residus, el civisme, l'ús de parcs i jardins i afegeix algunes dades sobre perfil de l'entrevistat o entrevistada.

El mòdul variable de la primavera de 2017 està

format per dos temes. El primer tracta els hàbits de recollida selectiva de les escombraries i l'opinió dels entrevistats sobre aquest servei municipal. El segon és sobre la tinença d'animals a les llars barcelonines.

El present informe dóna a conèixer els resultats de l'estudi de la segona onada de 2017 sobre la tinença a la llar de gossos, gats, ocells, tortugues, peixos, conills, hámsters i altres animals domèstics.

S'hi afegeixen els resultats anteriors, la qual cosa permet veure la seva evolució.

Els resultats percentuals de l'enquesta són la base per aproximar-nos al nombre de llars barcelonines amb gossos, gats, ocells, tortugues, peixos i altres animals. Com que, a vegades, es té més d'un animal del mateix tipus es fa un segon càlcul per apropar-nos a la quantitat total d'animals a les llars; aquesta quantitat la compona un interval de tres xifres: un nombre

mínim, un nombre màxim i un nombre intermedi aproximat.

Recordeu que a partir dels resultats de l'enquesta es calcula la quantitat aproximada d'animals domèstics que hi ha a les llars de la ciutat tenint en compte que el seu marge d'error per a un nivell de confiança del 95,5% (2s), i  $P = Q$ , l'error és de  $\pm 3,3\%$  per aquesta onada. En cap cas, es parteix d'un registre d'animals, cens o recompte estadístic.

Pel que fa als ocells, les tortugues i els peixos s'ha de ser molt prudent en el moment d'interpretar els resultats, ja que el nombre de persones entrevistades que diuen tenir-ne és molt reduït.



## RESUM DE RESULTATS

PERCENTATGE DE LLARS BARCELONINES AMB  
GOS

16,8%

### TINENÇA D'ANIMALS A CASA

**GOSSOS:** El gos és l'animal més comú. El 16,8% dels entrevistats i entrevistades diu que a casa seva tenen un o més gossos. Entre 2012 i 2017 aquest percentatge va augmentat, en total 3,4 punts i apuntaria que tenen 114.941 llars de la ciutat.

La mitjana de tinença de gossos és 1,2. El 87,3% d'entrevistats afirma tenir-ne un i el 9,9% dos i el 2,9% més de dos.

Es calcula un mínim de 113.477 i un màxim de 153.951 gossos a la ciutat. El 2017 el nombre intermedi estimat és de 133.714 gossos.

**GATS:** El 10,0% de les persones entrevistades diuen tenir a casa seva un o més gats. Això significaria que en tenen 68.475 de les llars barcelonines.

La mitjana de tinença de gats és 1,5. El 71,1% diuen tenir-ne un, el 20,6% dos i el 8,3% més de dos.

Pel que fa al nombre de gats, es calcula un mínim de 77.883 i un màxim de 133.682; la quantitat intermèdia estimada és 105.783 unitats.

**Evolució:** Des de 2011 el percentatge de tinença de gats augmenta, en total, 2,3 punts.

**OCELLS:** Pel que fa als ocells, el 3,8% de les persones entrevistades diuen tenir ocells a casa. Això significaria que en tenen 25.737 de les llars.

La mitjana d'unitats és 1,8. El 50,8% dels entrevistats i entrevistades en té un i el 49,2% restant més d'un.

Segons els càlculs, hi ha un mínim de 26.428 i un màxim de 64.849 ocells; la quantitat mitjana d'ocells estimada és de 45.639 unitats.

**TORTUGUES:** El 2,1% dels entrevistats i entrevistades afirmen que tenen tortugues a casa, que aproximadament serien 14.310 llars de la ciutat.

La mitjana és 1,6, que resumeix que 62,5% de llars tenen una tortuga i el 37,4% més quantitat.

El seu nombre total estimat és 22.907 unitats d'un interval que va de 11.404 a 34.409 unitats.

**PEIXOS:** L'1,0% de les persones entrevistades diuen que tenen peixos a casa. Aproximadament sumarien 7.143 llars barcelonines amb peixos.

En solen tenir-ne uns quants, enguany 11,9 unitats de mitjana. El nombre total de peixos estimat és 85.047 dins de l'interval de 15.239 a 154.854 unitats..

**ALTRES ANIMALS:** El 0,3% dels entrevistats i entrevistades diuen tenir conills a casa, el 0,2% fures, el 0,1% afirma tenir un hámster a casa i el 0,1% una iguana. El 2017 no s'han localitzat serps, però sí alguns cargols i conillets d'Índies.

**Nota:** Pel que fa als ocells, les tortugues i els peixos s'ha de ser molt prudent en el moment d'interpretar els resultats, ja que el nombre de persones entrevistades que diuen tenir-ne és molt reduït.



## SIGLES

**B**

**Base.** Perfil d'enquestats que responen a la pregunta de l'estudi

**N**

**Número de respostes.** Número de respostes. Quantitat de respostes valorades per la pregunta concreta de l'estudi. En el cas de gràfics amb evolució s'indica el nombre d'entrevistes de la darrera consulta.

**R**

**Tipus de resposta.** Possibilitat o possibilitats que s'han contemplat per a la pregunta formulada



# 01

## Animals a casa





## TÉ ALGUN ANIMAL A CASA?

## ANIMALS A CASA

%	EV. ANUAL											VAR. ANUAL	
	2003	2004	2006	2009	2010	2011	2012	2013	2014	2015	2017	Última	
	Juny	Des.	Des.	Pr.	Pr.	Pr.	Pr.	Pr.	Pr.	Pr.	Pr.		
GOS	11,9	12,9	14,7	11,9	17,0	13,8	11,1	14,0	15,2	14,5	<b>16,8</b>	⇒	1,6
GAT	6,8	8,6	8,3	6,2	8,5	7,7	8,7	8,8	9,9	10,2	<b>10,0</b>	⇒	0,1
OCELL	9,7	7,0	8,5	5,5	4,0	5,6	4,4	4,0	5,0	4,3	<b>3,8</b>	⇒	-1,2
TORTUGA	-	-	1,8	1,3	1,9	1,2	1,2	0,9	1,3	2,0	<b>2,1</b>	⇒	0,8
PEIXOS	2,6	1,5	1,9	1,4	1,6	1,5	1,3	2,0	1,4	2,5	<b>1,0</b>	⇒	-0,4
CONILL	0,4	0,5	1,0	0,6	0,5	0,8	0,9	1,0	0,5	1,0	<b>0,3</b>	⇒	-0,2
FURA	-	-	0,2	0,0	0,0	0,1	0,0	0,0	0,0	0,1	<b>0,2</b>	⇒	0,2
HÀMSTER	1,2	0,7	1,7	0,4	0,4	0,3	0,5	1,0	0,4	0,6	<b>0,1</b>	⇒	-0,3
IGUANA	-	-	0,2	0,1	0,1	0,0	0,0	0,0	0,1	0,0	<b>0,1</b>	⇒	0,0
SERP	-	-	0,3	0,1	0,1	0,0	0,0	0,2	0,0	0,0	<b>0,0</b>	⇒	0,0
ALTRES	1,4	2,2	0,3	0,3	0,1	0,7	0,2	0,6	0,1	0,3	<b>0,3</b>	⇒	0,2
N	(1000)	(1000)	(1000)	(1000)	(997)	(1000)	(1000)	(1000)	(1000)	(1000)	(997)		

2017	Nombre aprox de llars amb animals	Nombre d'animals Mínim	Nombre d'animals Estimat	Nombre d'animals Màxim
GOSSOS	114941	113477	133714	153951
GATS	68475	77883	105783	133682
OCELLS	25737	26428	45639	64849
TORTUGUES	14310	11404	22907	34409
PEIXOS	7143	15239	85047	154854

**Nota:** La primera taula mostra els percentatges de llars barcelonines que tenen animals de juny de 2003 a la primavera de 2017.

La segona taula conté, en relació a 2017, 'el nombre aproximat de llars barcelonines que tenen cada tipus d'animal' i 'quants d'aquests animals hi ha a les llars'. Aquesta darrera quantitat està desglossada en tres: un nombre mínim, un nombre màxim i un nombre mitjà estimat.



# GOSSOS

## ANIMALS A CASA



%	EV. ANUAL							VAR. ANUAL
	2010	2011	2012	2013	2014	2015	2017	Última
	Pr.	Pr.	Pr.	Pr.	Pr.	Pr.	Pr.	
NOMBRE APROX. DEL LARS AMB GOS	117771	90915	73838	91479	106066	93221	<b>114941</b>	21720
NOMBRE DE GOSSOS ESTIMAT	129734	106459	89886	105916	115841	107801	<b>133714</b>	25913
N	(1000)	(1000)	(1000)	(1000)	(1000)	(1000)	(997)	

**P5.1** Em podria dir si a casa seva té algun dels següents animals?

**B** Base llars  
**N** 997

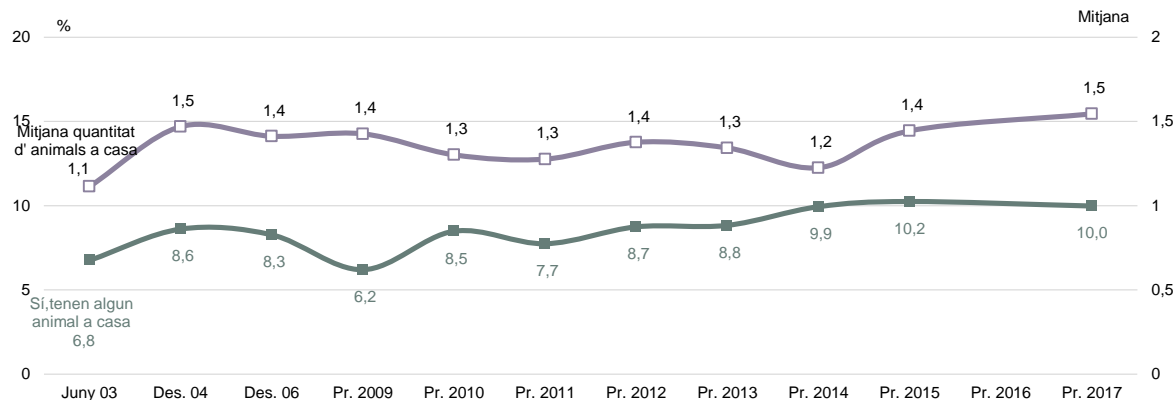
**P5.1B** En cas afirmatiu, quants en té?

**B** Tenen algun animal a casa  
**N** 169



# GATS

## ANIMALS A CASA



%	EV. ANUAL							VAR. ANUAL
	2010	2011	2012	2013	2014	2015	2017	Última
	Pr.	Pr.	Pr.	Pr.	Pr.	Pr.	Pr.	
NOMBRE APROX. DEL LARS AMB GAT	58716	50857	57918	57713	69241	65945	<b>68475</b>	2530
NOMBRE DE GATS ESTIMAT	76436	64907	79730	77508	84849	95226	<b>105783</b>	10556
N	(1000)	(1000)	(1000)	(1000)	(1000)	(1000)	(997)	

**P5.1** Em podria dir si a casa seva té algun dels següents animals?

**B** Base llars  
**N** 997

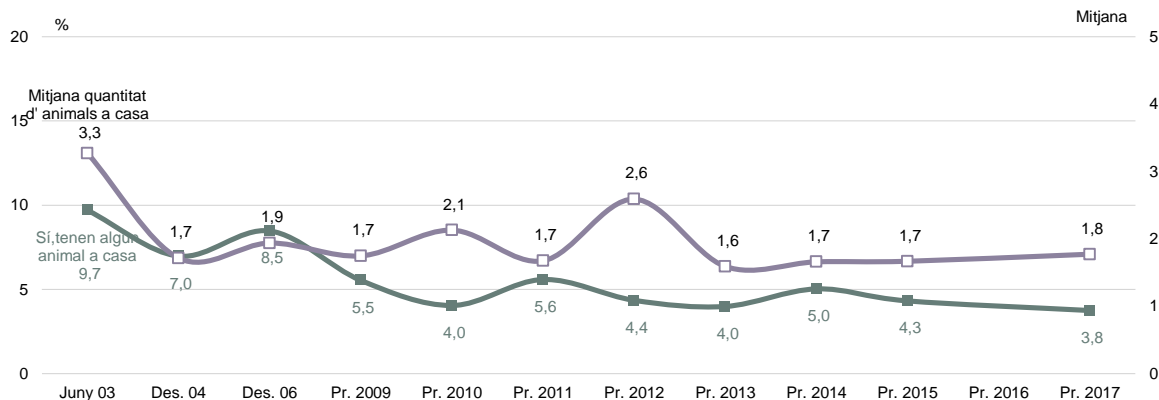
**P5.1B** En cas afirmatiu, quants en té?

**B** Tenen algun animal a casa  
**N** 97



## OCELLS

## ANIMALS A CASA



%	2010	2011	2012	2013	2014	2015	2017	Última
	Pr.	Pr.	Pr.	Pr.	Pr.	Pr.	Pr.	
NOMBRE APROX. DEL LARS AMB OCELLS	28021	36719	28839	26082	35055	27805	<b>25737</b>	- 2067
NOMBRE D'OCELLS ESTIMAT	59679	60434	74689	41519	38508	46393	<b>45639</b>	- 755
N	(1000)	(1000)	(1000)	(1000)	(1000)	(1000)	(997)	

**Nota:** Pel que fa als ocells, s'ha de ser molt prudent en el moment d'interpretar els resultats, ja que el nombre de persones entrevistades que diuen tenir-ne és molt reduït.

**P5.1** Em podria dir si a casa seva té algun dels següents animals?

**B** Base llars  
**N** 997

**P5.1B** En cas afirmatiu, quants en té?

**B** Tenen algun animal a casa  
**N** 48



## TORTUGUES

ANIMALS A CASA



%	EV. ANUAL							VAR. ANUAL
	2010	2011	2012	2013	2014	2015	2017	Última
NOMBRE APROX. D'ELLARS AMB TORTUGA	13270	7674	7994	6171	9328	12816	<b>14310</b>	1493
NOMBRE DE TORTUGUES ESTIMAT	19523	9603	11718	7767	16687	15040	<b>22907</b>	7867
N	(1000)	(1000)	(1000)	(1000)	(1000)	(1000)	(997)	

**Nota:** Pel que fa a les tortugues s'ha de ser molt prudent en el moment d'interpretar els resultats, ja que el nombre de persones entrevistades que diuen tenir-ne és molt reduït.

**P5.1** Em podria dir si a casa seva té algun dels següents animals?

**B** Base llars  
**N** 997

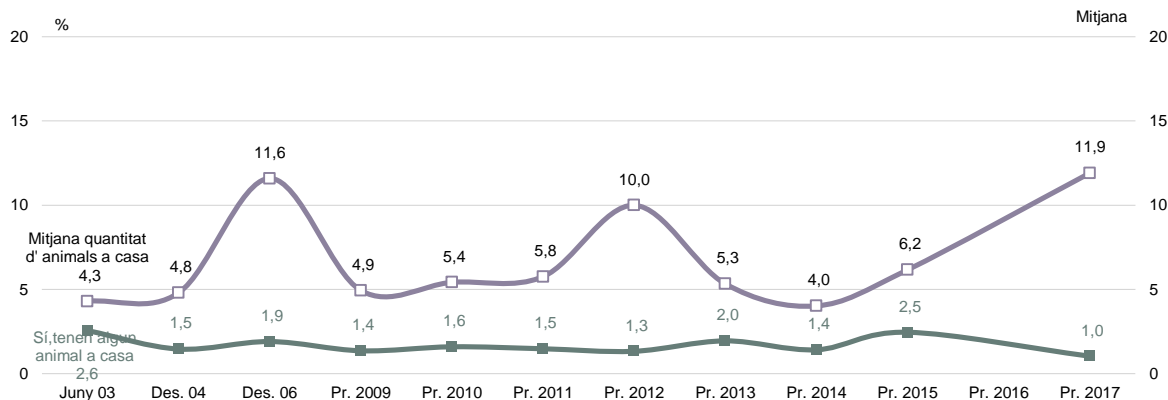
**P5.1B** En cas afirmatiu, quants en té?

**B** Tenen algun animal a casa  
**N** 24



## PEIXOS

## ANIMALS A CASA



%	EV. ANUAL							VAR. ANUAL
	2010	2011	2012	2013	2014	2015	2017	Última
NOMBRE APROX. DEL LARS AMB PEIXOS	10749	9736	8832	12744	9906	15839	<b>7143</b>	- 8696
NOMBRE DE PEIXOS ESTIMAT	58312	56097	88291	67969	39887	97637	<b>154854</b>	57217
N	(1000)	(1000)	(1000)	(1000)	(1000)	(1000)	(997)	

**Nota:** Pel que fa als peixos s'ha de ser molt prudent en el moment d'interpretar els resultats, ja que el nombre de persones entrevistades que diuen tenir-ne és molt reduït.

**P5.1** Em podria dir si a casa seva té algun dels següents animals?

**B** Base llars  
**N** 997

**P5.1B** En cas afirmatiu, quants en té?

**B** Tenen algun animal a casa  
**N** 29



## ENQUESTES I ESTUDIS D'OPINIÓ

Aquests estudis sociològics permeten determinar les prioritats de la població, conèixer la realitat social, saber com es valora l'activitat i els serveis municipals, i esbrinar l'opinió sobre l'actuació política municipal.



Pla  
d'Estudis Sociològics



Sèrie  
d'Avaluació Contínua



Enquestes  
de Sistemes de Qualitat



Investigació  
de Comunicació



Estudis  
Ad-Hoc



**Ajuntament  
de Barcelona**