

PRESENTACIÓN DE CUENTAS ANUALES

FUNDACIÓN:

DE LA DIETA MEDITERRÁNEA

CIF:

G61074605



Nº REGISTRO:

147AGR


CUENTAS ANUALES DEL EJERCICIO:

01/01/2016 - 31/12/2016

Fdo.: El Secretario



VºBº El Presidente




BALANCE DE SITUACIÓN

A. ACTIVO

Nº DE CUENTAS	AGRUPACIÓN	NOTA	EJERCICIO ACTUAL	EJERCICIO ANTERIOR
	A) ACTIVO NO CORRIENTE		11.296,19	14.423,33
20, (280), (2830), (290)	I. Inmovilizado intangible		0,00	0,00
24, (299)	II. Bienes del Patrimonio Histórico		0,00	0,00
21, (281), (2831), (291), 23	III. Inmovilizado material		9.408,19	12.535,33
22, (282), (2832), (292)	IV. Inversiones inmobiliarias		0,00	0,00
2503, 2504, 2513, 2514, 2523, 2524, (2593), (2594), (2933), (2934), (2943), (2944), (2953), (2954)	V. Inversiones en entidades del grupo y asociadas a largo plazo		0,00	0,00
2505, 2515, 2525, (2595), 260, 261, 262, 263, 264, 265, 268, (269), 27, (2935), (2945), (2955), (296), (297), (298)	VI. Inversiones financieras a largo plazo		1.888,00	1.888,00
474	VII. Activos por impuesto diferido		0,00	0,00
	VIII. Deudores no corrientes		0,00	0,00
447	1. Usuarios		0,00	0,00
448	2. Patrocinadores o afiliados		0,00	0,00
440	3. Otros		0,00	0,00
	B) ACTIVO CORRIENTE		539.438,53	732.710,81
30, 31, 32, 33, 34, 35, 36, (39), 407	I. Existencias		0,00	0,00
447, 448, (495)	II. Usuarios y otros deudores de la actividad propia		0,00	0,00
	1. Entidades del grupo		0,00	0,00
	2. Entidades asociadas		0,00	0,00
	3. Otros		0,00	0,00
430, 431, 432, 433, 434, 435, 436, (437), (490), (493), 440, 441, 446, 449, 460, 464, 470, 471, 472, 558, 544	III. Deudores comerciales y otras cuentas a cobrar		459.488,44	670.561,65
5303, 5304, 5313, 5314, 5323, 5324, 5333, 5334, 5343, 5344, 5353, 5354, (5393), (5394), 5523, 5524, (5933), (5934), (5943), (5944), (5953), (5954)	IV. Inversiones en entidades del grupo y asociadas a corto plazo		0,00	0,00
5305, 5315, 5325, 5335, 5345, 5355, (5395), 540, 541, 542, 543, 545, 546, 547, 548, (549), 551, 5525, 5590, 565, 566, (5935), (5945), (5955), (596), (597), (598)	V. Inversiones financieras a corto plazo		0,00	0,00
480, 567	VI. Periodificaciones a corto plazo		0,00	0,00
57	VII. Efectivo y otros activos líquidos equivalentes		79.950,09	62.149,16
	TOTAL ACTIVO (A + B)		550.734,72	747.134,14

Fdo.: El Secretario



VºBº El Presidente



B. PATRIMONIO NETO Y PASIVO

Nº DE CUENTAS	AGRUPACIÓN	NOTA	EJERCICIO ACTUAL	EJERCICIO ANTERIOR
	A) PATRIMONIO NETO		-46.256,01	-97.281,16
	A-1) Fondos propios		-140.598,00	-241.623,15
	I. Dotación fundacional		48.080,97	48.080,97
100	1. Dotación fundacional		48.080,97	48.080,97
(1030), (1040)	2. (Dotación fundacional no exigida)		0,00	0,00
11	II. Reservas		0,00	0,00
120, (121)	III. Excedentes de ejercicios anteriores		-289.704,12	-394.218,78
129	IV. Excedente del ejercicio		101.025,15	104.514,66
130, 131, 132	A-2) Subvenciones, donaciones y legados recibidos		94.341,99	144.341,99
	A-3). Ajustes en patrimonio neto		0,00	
	B) PASIVO NO CORRIENTE		475.766,60	652.722,31
14	I. Provisiones a largo plazo		0,00	0,00
	II. Deudas a largo plazo		475.766,60	652.722,31
1605, 170	1. Deudas con entidades de crédito		475.766,60	652.722,31
1625, 174	2. Acreedores por arrendamiento financiero		0,00	0,00
1615, 1635, 171, 172, 173, 175, 176, 177, 179, 180, 185	3. Otras deudas a largo plazo		0,00	0,00
1603, 1604, 1613, 1614, 1623, 1624, 1633, 1634	III. Deudas con entidades del grupo y asociadas a largo plazo		0,00	0,00
479	IV. Pasivos por impuesto diferido		0,00	0,00
181	V. Periodificaciones a largo plazo		0,00	0,00
40, 41	VI. Acreedores no corrientes		0,00	0,00
	1. Proveedores		0,00	0,00
	2. Beneficiarios		0,00	0,00
	3. Otros		0,00	0,00
	C) PASIVO CORRIENTE		121.224,13	191.692,99
499, 529	I. Provisiones a corto plazo		0,00	0,00
	II. Deudas a corto plazo		48.000,00	72.558,77
5105, 520, 527	1. Deudas con entidades de crédito		0,00	0,00
5125, 524	2. Acreedores por arrendamiento financiero		0,00	0,00
50, 5115, 5135, 5145, 521, 522, 523, 525, 528, 551, 5525, 555, 5565, 5566, 5595, 560, 561	3. Otras deudas a corto plazo		48.000,00	72.558,77
5103, 5104, 5113, 5114, 5123, 5124, 5133, 5134, 5143, 5144, 5523, 5524, 5563, 5564	III. Deudas con entidades del grupo y asociadas a corto plazo		0,00	0,00
412	IV. Beneficiarios-Acreedores		0,00	0,00
	1. Entidades del grupo		0,00	0,00

Fdo.: El Secretario




VºBº El Presidente



	2. Entidades asociadas		0,00	0,00
	3. Otros		0,00	0,00
	V. Acreedores comerciales y otras cuentas a pagar		73.224,13	119.134,22
400, 401, 403, 404, 405, (406)	1. Proveedores		73.224,13	119.134,22
410, 411, 419, 438, 465, 475, 476, 477	2. Otros acreedores		0,00	0,00
485, 568	VI. Periodificaciones a corto plazo		0,00	0,00
	TOTAL PATRIMONIO NETO Y PASIVO (A+B+C)		550.734,72	747.134,14

Fdo.: El Secretario

VºBº El Presidente



CUENTA DE RESULTADOS

Nº DE CUENTAS	AGRUPACIÓN	NOTA	EJERCICIO ACTUAL	EJERCICIO ANTERIOR
	A. Excedente del ejercicio			
	1. Ingresos de la actividad propia		487.252,23	526.580,17
720	a) Cuotas de asociados y afiliados		35.252,23	22.580,17
721	b) Aportaciones de usuarios		0,00	0,00
722, 723	c) Ingresos de promociones, patrocinadores y colaboraciones		0,00	0,00
740, 747, 748	d) Subvenciones, donaciones y legados imputados al excedente del ejercicio		452.000,00	504.000,00
728	e) Reintegro de ayudas y asignaciones		0,00	0,00
700, 701, 702, 703, 704, 705, (706), (708), (709)	2. Ventas y otros ingresos de la actividad mercantil		0,00	0,00
	3. Gastos por ayudas y otros		0,00	0,00
(650)	a) Ayudas monetarias		0,00	0,00
(651)	b) Ayudas no monetarias		0,00	0,00
(653), (654)	c) Gastos por colaboraciones y del órgano de gobierno		0,00	0,00
(658)	d) Reintegro de subvenciones, donaciones y legados		0,00	0,00
(6930), 71, 7930	4. Variación de existencias de productos terminados y en curso de fabricación		0,00	0,00
73	5. Trabajos realizados por la entidad para su activo		0,00	0,00
(600), (601), (602), 606, (607), 608, 609, 61, (6931), (6932), (6933), 7931, 7932, 7933	6. Aprovisionamientos		-118.589,96	-314.858,98
	7. Otros ingresos de la actividad		0,00	0,00
75	a) Ingresos accesorios y otros de gestión corriente		0,00	0,00
741	b) Subvenciones, donaciones y legados de explotación afectos a la actividad mercantil		0,00	0,00
(64)	8. Gastos de personal		-180.389,52	-171.975,58
(62), (631), (634), 636, 639, (655), (694), (695), 794, 7954, (656), (659)	9. Otros gastos de la actividad		-104.065,27	-128.415,89
(68)	10. Amortización del Inmovilizado		-3.127,14	-3.127,14
	11. Subvenciones, donaciones y legados de capital traspasados al excedente del ejercicio		50.000,00	234.199,94
7451, 7461	a) Afectas a la actividad propia		50.000,00	234.199,94
7452, 7462	b) Afectas a la actividad mercantil		0,00	0,00
7951, 7952, 7955	12. Excesos de provisiones		0,00	0,00
(690), (691), (692), 770, 771, 772, 790, 791, 792, (670), (671), (672)	13. Deterioro y resultado por enajenaciones del Inmovilizado		0,00	0,00

Fdo.: El Secretario



VºBº El Presidente



(678), 778	13 **. Otros resultados		0,00	0,00
	A.1) EXCEDENTE DE LA ACTIVIDAD (1+2+3+4+5+6+7+8+9+10+11+12+13+13**)		131.080,34	142.402,52
750, 761, 762, 769	14. Ingresos financieros		6,85	11,59
(660), (661), (662), (665), (669)	15. Gastos financieros		-30.062,04	-37.899,45
(663), 763	16. Variación de valor razonable en instrumentos financieros		0,00	0,00
(668), 768	17. Diferencias de cambio		0,00	0,00
(666), (667), (673), (675), (696), (697), (698), (699), 766, 773, 775, 796, 797, 798, 799	18. Deterioro y resultado por enajenaciones de instrumentos financieros		0,00	0,00
	19. Imputación de subvenciones, donaciones y legados de carácter financiero		0,00	0,00
7471, 7481	a) Afectas a la actividad propia		0,00	0,00
7472, 7482	b) Afectas a la actividad mercantil		0,00	0,00
	A.2) EXCEDENTE DE LAS OPERACIONES FINANCIERAS (14+15+16+17+18+19)		-30.055,19	-37.887,86
	A.3) EXCEDENTE ANTES DE IMPUESTOS (A.1+A.2)		101.025,15	104.514,66
(6300), 6301, (633), 638	20. Impuestos sobre beneficios		0,00	0,00
	A.4) VARIACIÓN DE PATRIMONIO NETO RECONOCIDA EN EL EXCEDENTE DEL EJERCICIO (A.3+20)		101.025,15	104.514,66
	B. Ingresos y gastos imputados directamente al patrimonio neto			
	1. Subvenciones recibidas		0,00	0,00
	2. Donaciones y legados recibidos		0,00	0,00
	3. Otros ingresos y gastos		0,00	0,00
	4. Efecto impositivo		0,00	0,00
	B.1) VARIACIÓN DE PATRIMONIO NETO POR INGRESOS Y GASTOS RECONOCIDOS DIRECTAMENTE EN EL PATRIMONIO NETO (1+2+3+4)		0,00	0,00
	C) Reclasificaciones al excedente del ejercicio			
	1. Subvenciones recibidas		-50.000,00	-84.233,45
	2. Donaciones y legados recibidos		0,00	0,00
	3. Otros ingresos y gastos		0,00	0,00
	4. Efecto impositivo		0,00	0,00
	C.1) VARIACIÓN DE PATRIMONIO NETO POR RECLASIFICACIONES AL EXCEDENTE DEL EJERCICIO (1+2+3+4)		-50.000,00	-84.233,45
	D) Variación de patrimonio neto por ingresos y gastos imputados directamente al patrimonio neto (B.1+C.1)		-50.000,00	-84.233,45
	E) Ajustes por cambios de criterio		0,00	0,00

Fdo.: El Secretario



VºBº El Presidente

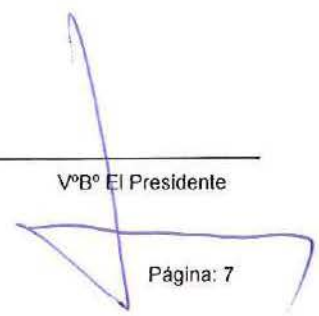
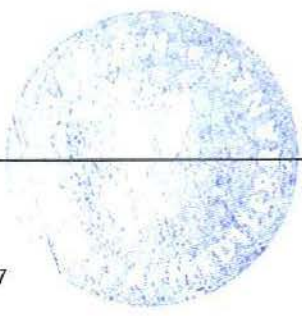


	F) Ajustes por errores		0,00	0,00
	G) Variaciones en la dotación fundacional		0,00	0,00
	H) Otras variaciones		0,00	0,00
	I) RESULTADO TOTAL. VARIACIÓN DEL PATRIMONIO NETO EN EL EJERCICIO (A.4+D+E+F+G+H)		51.025,15	20.281,21

Fdo.: El Secretario



VºBº El Presidente

MEMORIA MODELO PYMESFL

NOTA 1. ACTIVIDADES FUNDACIONALES

Fines según lo establecido en los estatutos de la Fundación:

La Fundación ejercerá sus funciones de conformidad con lo establecido en la Ley 50/2002, de 26 de diciembre, de Fundaciones; y tendrá por finalidad principal el fomento de la investigación y difusión científica de las ventajas que la Dieta Mediterránea y el estilo de vida mediterráneo comportan para la salud.

- a) Fomentar la investigación y la elaboración de estudios sobre la calidad de vida y ventajas que para la salud tienen los alimentos mediterráneos así como la divulgación de los mismos en las instituciones, medios de comunicación y consumidores en general. La temática a desarrollar siempre estará relacionada con la calidad de la dieta mediterránea el estilo de vida propio del Mediterráneo.
- b) Fomentar la investigación de todos los medios y técnicas susceptibles de mejorar la calidad de los alimentos mediterráneos así como las variedades de la gastronomía mediterránea.
- c) La publicación y difusión de estudios, análisis comparativos y otros.
- d) La creación de Comités técnicos especializados con las funciones que en cada caso se determinen, así como la colaboración con otras fundaciones.
- e) Colaborar con otros organismos públicos o privados de reconocida solvencia científica y/o credibilidad nacional o internacional.
- f) Y todas las demás actividades que a juicio del Patronato sirvan para el mejor cumplimiento de las finalidades fundacionales.

Actividades realizadas en el ejercicio:

Las principales acciones desarrolladas por la Fundación este 2016 se centran en el IX CONGRESO INTERNACIONAL DE LA DIETA MEDITERRÁNEA celebrado en el seno de la Feria Internacional de Alimentaria de Feria de Barcelona.

Además se han asistido a diferentes eventos internacionales como el de Imperia y la Feria Internacional de la Red de Municipios del Aceite.

Dentro del territorio español se han estudiado los Patrimonios Inmateriales de algunas de las CCAA dentro del proyecto, IDIME, Inventario de productos de la Dieta Mediterránea.

Otras acciones desarrolladas:

Certificación de restaurantes

Web planetadietamediterranea.com

Preparación y organización de la próxima reunión del Paralelo 40

Desarrollo de la Declaración de Barcelona para 2017

Domicilio social:

c/Johan Sebastian Bach, 28 - bajo
Barcelona
8021 Barcelona

Lugar donde se desarrollan las actividades si fuera diferente a la sede social:

La Fundación de la DIETA Mediterránea realiza la mayoría de sus acciones en la totalidad del territorio Español.

NOTA 2. BASES DE PRESENTACIÓN DE LAS CUENTAS ANUALES

1. Imagen fiel

- Las cuentas reflejan la imagen fiel del patrimonio, de la situación financiera y de los resultados de la entidad, y del grado de cumplimiento de sus actividades, así como de la veracidad de los flujos incorporados en el estado de flujos de efectivo:

2. Principios contables no obligatorios aplicados

- En las cuentas se han aplicado principios contables no obligatorios:

No se han aplicado principios contables no obligatorios. Adicionalmente, los Administradores han formulado estas cuentas anuales teniendo en consideración la totalidad de los principios y normas contables de aplicación obligatoria que tienen un efecto significativo en dichas cuentas anuales. No existe ningún principio contable que siendo obligatorio, haya dejado de aplicarse.

3. Aspectos críticos de la valoración y estimación de la incertidumbre

Fdo.: El Secretario



VºBº El Presidente



4. Comparación de la información

- Se puede realizar la comparación de las cuentas anuales del ejercicio con las del precedente:

6. Elementos recogidos en varias partidas

- No existen elementos patrimoniales que estén registrados en dos o más partidas del Balance:

7. Cambios en criterios contables

- No se han producido cambios en los criterios contables:

8. Corrección de errores

NOTA 3. EXCEDENTE DEL EJERCICIO

3.1. Partidas del excedente del ejercicio

El análisis de las principales partidas que forman el excedente del ejercicio es el siguiente:

La Fundación deberá destinar a la realización de los fines fundacionales, al menos, el 70 por 100 de las rentas de las explotaciones económicas que desarrolle y de los ingresos que obtenga por cualquier otro concepto, deducidos los gastos realizados para la obtención de tales ingresos, debiendo destinar el resto de las rentas e ingresos a incrementar bien la dotación patrimonial o bien las reservas según acuerdo del Patronato.

El plazo para el cumplimiento de esta obligación será el comprendido entre el inicio del ejercicio en que se hayan obtenido las respectivas rentas e ingresos y los cuatro años siguientes al cierre de dicho ejercicio.

Se han utilizado las normas de valoración establecidas en la normativa contable que es de aplicación. Los criterios contables aplicados con relación a las partidas son los siguientes:

a) Gastos de establecimiento:

No aplicable.

b) Inmovilizado inmaterial:

Se valoran por el precio de adquisición o coste de producción de los bienes y servicios que los constituye. Se amortizan sistemáticamente en el plazo de cuatro años.

c) Bienes integrantes del patrimonio histórico y cultural:

No aplicable.

d) Inmovilizado material:

Se valoran por el precio de adquisición o coste de producción de los bienes y servicios que los constituye. Se amortizan sistemáticamente en el plazo de cuatro años.

e) Valores negociables y otras inversiones financieras análogas, con distinción entre corto y largo plazo:

No aplicable.

f) Créditos no derivados de las actividades, con distinción entre corto y largo plazo:

No aplicable.

g) Existencias:

No aplicable.

h) Subvenciones, donaciones y legados.

Las Subvenciones recibidas se valoran por el importe dinerario concedido y se imputan como ingreso del ejercicio. Ver detalles en el punto 8.

i) Provisiones para pensiones y obligaciones similares:

No aplicable.

k) Deudas, con distinción entre corto y largo plazo:

Figuran clasificadas a corto o largo plazo en función de su vencimie

PARTIDAS DE GASTOS	IMPORTE
6. Aprovisionamientos	-118.589,96
8. Gastos de personal	-180.389,52
9. Otros gastos de la actividad	-104.065,27

Fdo.: El Secretario



VºBº El Presidente



10. Amortización del inmovilizado	-3.127,14
15. Gastos financieros	-30.062,04
TOTAL	-436.233,93

PARTIDAS DE INGRESOS	IMPORTE
1. Ingresos de la entidad por la actividad propia	487.252,23
11. Subvenciones, donaciones y legados de capital transferidos al resultado del ejercicio	50.000,00
14. Ingresos financieros	6,85
TOTAL	537.259,08

3.2. Propuesta de aplicación del excedente

La propuesta de aplicación del excedente es la siguiente:

BASE DE REPARTO	IMPORTE
Excedente del ejercicio	101.025,15
Remanente	-289.704,12
Reservas voluntarias	0,00
Otras reservas de libre disposición	0,00
TOTAL	-188.678,97

DISTRIBUCIÓN	IMPORTE
A dotación fundacional	0,00
A reservas especiales	0,00
A reservas voluntarias	0,00
A compensación de excedentes negativos de ejercicios anteriores	-188.678,97
TOTAL	-188.678,97

NOTA 4. NORMAS DE REGISTRO Y VALORACIÓN

1. Inmovilizado intangible

INEXISTENCIA DE INMOVILIZADO INTANGIBLE

2. Inmovilizado material

Activo no corriente

AGRUPACIÓN	IMPORTE
III. Inmovilizado material	9.408,19

a) Inmovilizado material no generador de flujos de efectivo

Se valoran por el precio de adquisición o coste de producción de los bienes y servicios que los constituye. Se amortizan sistemáticamente en el plazo de cuatro años.

b) Inmovilizado material generador de flujos de efectivo

No se han producido

Fdo.: El Secretario



VºBº El Presidente



3. Inversiones inmobiliarias

INEXISTENCIA DE INVERSIONES INMOBILIARIAS

4. Bienes integrantes del patrimonio histórico

INEXISTENCIA DE BIENES INTEGRANTES DEL PATRIMONIO HISTÓRICO

5. Permutas

a) Permutas de activos no generador de flujos de efectivo

No se han producido

b) Permutas de activos generador de flujos de efectivo

No se han producido

6. Instrumentos financieros

Activo

AGRUPACIÓN	IMPORTE
A) Activo no corriente. VI. Inversiones financieras a largo plazo	1.888,00
B) Activo corriente. IV. Deudores comerciales y otras cuentas a cobrar	459.488,44

Patrimonio neto y pasivo

AGRUPACIÓN	IMPORTE
B) Pasivo no corriente. II. Deudas a largo plazo	475.766,60
C) Pasivo corriente. III. Deudas a corto plazo	48.000,00
C) Pasivo corriente. VI. Acreedores comerciales y otras cuentas a pagar	73.224,13

Criterios empleados para la calificación y valoración de las diferentes categorías de activos financieros y pasivos financieros, así como para el reconocimiento de cambios de valor razonable:

En general, se considera activo financiero cualquier activo que sea: dinero en efectivo, instrumento de patrimonio, o suponga un derecho a recibir efectivo u otro activo financiero, o a intercambiar activos o pasivos financieros con terceros.

Se registran como pasivos financieros aquellos instrumentos emitidos, incurridos o asumidos, que suponen para la Fundación una obligación contractual directa o indirecta atendiendo a su realidad económica, de entregar efectivo u otro activo financiero o intercambiar activos o pasivos financieros con terceros en condiciones desfavorables.

Criterios empleados para el registro de la baja de activos financieros y pasivos financieros:

No se han producido

Inversiones en entidades del grupo, multigrupo y asociadas; se informará sobre el criterio seguido en la valoración de estas inversiones, así como el aplicado para registrar las correcciones valorativas por deterioro:

No se han producido

Los criterios empleados en la determinación de los ingresos o gastos procedentes de las distintas categorías de instrumentos financieros: intereses, primas o descuentos, dividendos, etc.:

No se han producido

7. Créditos y débitos por la actividad propia

INEXISTENCIA DE CRÉDITOS Y DÉBITOS POR LA ACTIVIDAD PROPIA

8. Existencias

INEXISTENCIA DE EXISTENCIAS

Fdo.: El Secretario



VºBº El Presidente



9. Transacciones en moneda extranjera

INEXISTENCIA DE TRANSACCIONES EN MONEDA EXTRANJERA

10. Impuestos sobre beneficios

INEXISTENCIA DE IMPUESTO SOBRE BENEFICIOS

11. Ingresos y gastos

Cuenta de Resultados

AGRUPACIÓN	IMPORTE
A) 1. Ingresos de la actividad propia	487.252,23
A) 6. Aprovisionamientos	-118.589,96
A) 8. Gastos de personal	-180.389,52
A) 9. Otros gastos de la actividad	-104.065,27
A) 10. Amortización del inmovilizado	-3.127,14
A) 11. Subvenciones, donaciones y legados de capital traspasados al excedente del ejercicio	50.000,00
A) 14. Ingresos financieros	6,85
A) 15. Gastos financieros	-30.062,04
C) 1. Subvenciones recibidas	-50.000,00

a) Ingresos y gastos propios

De acuerdo con el principio de devengo, los ingresos y gastos se registran cuando ocurren, con independencia de la fecha de su cobro o de su pago.

El devengo de las ayudas monetarias se produce en el momento de su concesión por parte de la Fundación.

Con el objeto de que exista una adecuada correlación entre ingresos y gastos, al cierre de cada ejercicio, se registran todos los gastos pendientes de pago de la totalidad de los ingresos dentro del epígrafe "Gastos por ayudas y otros", con abono a la cuenta de Balance "Beneficiarios acreedores" dentro del epígrafe que lleva el mismo título.

b) Resto de ingresos y gastos

De acuerdo con el principio de devengo, los ingresos y gastos se registran cuando ocurren, con independencia de la fecha de su cobro o de su pago.

12. Provisiones y contingencias

INEXISTENCIA DE PROVISIONES Y CONTINGENCIAS

13. Subvenciones, donaciones y legados

Cuenta de Resultados

AGRUPACIÓN	IMPORTE
1.d) Subvenciones imputadas al excedente del ejercicio	452.000,00
11. Subvenciones, donaciones y legados de capital traspasados al excedente del ejercicio	50.000,00

Patrimonio neto

AGRUPACIÓN	IMPORTE

Fdo.: El Secretario

VºBº El Presidente

A-3) Subvenciones, donaciones y legados de capital y otros	94.341,99
------------------------------------------------------------	-----------

Las subvenciones, donaciones y legados no reintegrables se registran directamente en el patrimonio neto de la entidad para su posterior reclasificación al excedente del ejercicio como ingresos atendiendo a su finalidad.

Las Subvenciones recibidas se valoran por el importe dinerario concedido y se imputan como ingreso del ejercicio.

Los importes monetarios que se reciban sin asignación a una finalidad específica se contabilizan directamente en el excedente del ejercicio en que se reconocen.

La Fundación valora aquellas subvenciones, donaciones y legados recibidos de carácter no monetario por el valor razonable del bien o servicio recibido, siempre que valor razonable del citado bien o servicio pueda determinarse de manera fiable.

14. Negocios conjuntos

No se han producido

15. Transacciones entre partes vinculadas

No se han producido

NOTA 5. INMOVILIZADO MATERIAL, INTANGIBLE E INVERSIONES INMOBILIARIAS

I. Inmovilizado intangible

INEXISTENCIA DE MOVIMIENTOS EN INMOVILIZADO INTANGIBLE

II. Inmovilizado material

Análisis:

Se valoran por el precio de adquisición o coste de producción de los bienes y servicios que los constituye. Se amortizan sistemáticamente en el plazo de cuatro años.

1. No generadores de flujos de efectivos

Coste

DESCRIPCIÓN	SALDO INICIAL	ENTRADAS	SALIDAS	SALDO FINAL
217 Equipos para procesos de información	4.198,82	0,00	0,00	4.198,82
219 Otro inmovilizado material	20.774,30	0,00	0,00	20.774,30
TOTAL	24.973,12	0,00	0,00	24.973,12

Amortizaciones

DESCRIPCIÓN	SALDO INICIAL	ENTRADAS	SALIDAS	SALDO FINAL
217 Equipos para procesos de información	1.049,71	437,03	0,00	1.486,74
219 Otro inmovilizado material	11.388,08	2.690,11	0,00	14.078,19
TOTAL	12.437,79	3.127,14	0,00	15.564,93


Deterioros

DESCRIPCIÓN	SALDO INICIAL	ENTRADAS	SALIDAS	SALDO FINAL
217 Equipos para procesos de información	0,00	0,00	0,00	0,00

Fdo.: El Secretario



VºBº El Presidente



219 Otro inmovilizado material	0,00	0,00	0,00	0,00
TOTAL	0,00	0,00	0,00	0,00

Importe, sucesos y circunstancias que han llevado al reconocimiento y revisión de la pérdida por deterioro. Criterio empleado para determinar el valor razonable menos los costes de venta, en su caso, o para determinar el coste de reposición depreciado:

No se han producido

Totales

DESCRIPCIÓN	SALDO INICIAL	ENTRADAS	SALIDAS	SALDO FINAL
Inmovilizado material NO generadores	12.535,33	-3.127,14	0,00	9.408,19

2. Generadores de flujos de efectivos

Coste

DESCRIPCIÓN	SALDO INICIAL	ENTRADAS	SALIDAS	SALDO FINAL
TOTAL	0,00	0,00	0,00	0,00

Amortizaciones

DESCRIPCIÓN	SALDO INICIAL	ENTRADAS	SALIDAS	SALDO FINAL
TOTAL	0,00	0,00	0,00	0,00

Deterioros

DESCRIPCIÓN	SALDO INICIAL	ENTRADAS	SALIDAS	SALDO FINAL
TOTAL	0,00	0,00	0,00	0,00

Importe, sucesos y circunstancias que han llevado al reconocimiento y revisión de la pérdida por deterioro:

No se han producido

3. Totales

Totales inmovilizado material

DESCRIPCIÓN	SALDO INICIAL	ENTRADAS	SALIDAS	SALDO FINAL
Inmovilizado material NO generadores	12.535,33	-3.127,14	0,00	9.408,19
TOTAL	12.535,33	-3.127,14	0,00	9.408,19

Información sobre inmuebles cedidos a la fundación o cedidas por ésta:


No se han producido

Restricciones a la disposición de estos bienes y derechos:


No se han producido

4. Información

Fdo.: El Secretario

VºBº El Presidente



III. Inversiones inmobiliarias

INEXISTENCIA DE MOVIMIENTOS EN INVERSIONES INMOBILIARIAS

Totales inmovilizado material, intangible e inversiones inmobiliarias

DESCRIPCIÓN	SALDO INICIAL	ENTRADAS	SALIDAS	SALDO FINAL
Inmovilizado material NO generadores	12.535,33	-3.127,14	0,00	9.408,19
TOTAL	12.535,33	-3.127,14	0,00	9.408,19

Arrendamientos financieros y otras operaciones de naturaleza similar sobre activos no corrientes

INEXISTENCIA DE MOVIMIENTOS EN ARRENDAMIENTOS FINANCIEROS Y OTRAS OPERACIONES DE NATURALEZA SIMILAR SOBRE ACTIVOS NO CORRIENTES

NOTA 6. BIENES DEL PATRIMONIO HISTÓRICO

a. Análisis de movimientos del Balance

INEXISTENCIA DE MOVIMIENTOS EN BIENES DE PATRIMONIO HISTÓRICO

b. Otra información

NOTA 7. USUARIOS Y OTROS DEUDORES DE LA ACTIVIDAD PROPIA

INEXISTENCIA DE MOVIMIENTOS EN USUARIOS Y OTROS DEUDORES DE LA ACTIVIDAD PROPIA

NOTA 8. BENEFICIARIOS Y ACREEDORES

INEXISTENCIA DE MOVIMIENTOS EN BENEFICIARIOS Y ACREEDORES

NOTA 9. ACTIVOS FINANCIEROS

Instrumentos financieros a largo plazo

CATEGORÍA	INSTRUMENTOS DE PATRIMONIO	VALORES REPRESENTATIVOS DE DEUDA	CRÉDITOS DERIVADOS Y OTROS	TOTAL
Activos financieros a coste	0,00	0,00	1.888,00	1.888,00
Activos financieros a coste amortizado	0,00	0,00	0,00	0,00
Activos financieros mantenidos para negociar	0,00	0,00	0,00	0,00
TOTAL	0,00	0,00	1.888,00	1.888,00


Instrumentos financieros a largo plazo (ejercicio anterior)

CATEGORÍA	INSTRUMENTOS DE PATRIMONIO	VALORES REPRESENTATIVOS DE DEUDA	CRÉDITOS DERIVADOS Y OTROS	TOTAL

Fdo.: El Secretario



VºBº El Presidente




Activos financieros a coste	0,00	0,00	1.888,00	1.888,00
Activos financieros a coste amortizado	0,00	0,00	0,00	0,00
Activos financieros mantenidos para negociar	0,00	0,00	0,00	0,00
TOTAL	0,00	0,00	1.888,00	1.888,00

Movimientos en inversiones financieras a largo plazo

Coste

DESCRIPCIÓN	SALDO INICIAL	ENTRADAS	SALIDAS	SALDO FINAL
270 Fianzas constituidas a largo plazo	1.888,00	0,00	0,00	1.888,00
TOTAL	1.888,00	0,00	0,00	1.888,00

Totales

DESCRIPCIÓN	SALDO INICIAL	ENTRADAS	SALIDAS	SALDO FINAL
Inversiones financieras Largo Plazo	1.888,00	0,00	0,00	1.888,00

Valoración a valor razonable:

En general, se considera activo financiero cualquier activo que sea: dinero en efectivo, instrumento de patrimonio, o que suponga un derecho a recibir efectivo u otro activo financiero, o a intercambiar activos o pasivos financieros con terceros.

Clasificación y valoración

Activos financieros disponibles para la venta

Se incluyen los valores representativos de deuda e instrumentos de patrimonio de otras entidades que no son clasificados en el resto de categorías establecidos por el Plan de

Naturaleza de los instrumentos financieros derivados y condiciones que puedan afectar al importe, calendario y certidumbre de los futuros flujos de efectivo:

Figuran clasificadas a corto o largo plazo en función de su vencimiento (inferior o superior a 12 meses respectivamente).

Instrumentos financieros a corto plazo

CATEGORÍA	INSTRUMENTOS DE PATRIMONIO	VALORES REPRESENTATIVOS DE DEUDA	CRÉDITOS DERIVADOS Y OTROS	TOTAL
Activos financieros a coste	0,00	0,00	0,00	0,00
Activos financieros a coste amortizado	670.561,65	0,00	-211.073,21	459.488,44
Activos financieros mantenidos para negociar	0,00	0,00	0,00	0,00
TOTAL	670.561,65	0,00	-211.073,21	459.488,44

Movimientos en inversiones financieras a corto plazo

Coste

DESCRIPCIÓN	SALDO INICIAL	ENTRADAS	SALIDAS	SALDO FINAL
440 Deudores	628.132,03	0,00	216.499,52	411.632,51
440 Deudores	42.429,62	5.426,31	0,00	47.855,93
TOTAL	670.561,65	5.426,31	216.499,52	459.488,44

Fdo.: El Secretario



VºBº El Presidente



Totales

DESCRIPCIÓN	SALDO INICIAL	ENTRADAS	SALIDAS	SALDO FINAL
Inversiones financieras Corto Plazo	670.561,65	5.426,31	216.499,52	459.488,44

Valoración a valor razonable:

Los activos y pasivos se presentan en el balance clasificados entre corrientes y no corrientes. A estos efectos, los activos y pasivos se clasifican como corrientes cuando están vinculados al ciclo normal de explotación de la Fundación y se esperan vender, consumir, realizar o liquidar en el transcurso del mismo; y su vencimiento, enajenación o realización se espera que se produzca en el plazo máximo de un año; se mantienen con fines de negociación o se trata de efectivo y otros activos líquidos

INEXISTENCIA DE INVERSIONES EN ENTIDADES DEL GRUPO Y ASOCIADAS

NOTA 10. PASIVOS FINANCIEROS

Instrumentos financieros a largo plazo

CATEGORÍA	DEUDAS CON ENTIDADES DE CRÉDITO	OBLIGACIONES Y OTROS VALORES NEGOCIABLES	DERIVADOS. OTROS	TOTAL
Pasivos financieros a coste amortizado	475.766,60	0,00	0,00	475.766,60
Pasivos financieros mantenidos para negociar	0,00	0,00	0,00	0,00
TOTAL	475.766,60	0,00	0,00	475.766,60

Instrumentos financieros a largo plazo (ejercicio anterior)

CATEGORÍA	DEUDAS CON ENTIDADES DE CRÉDITO	OBLIGACIONES Y OTROS VALORES NEGOCIABLES	DERIVADOS. OTROS	TOTAL
Pasivos financieros a coste amortizado	652.722,31	0,00	0,00	652.722,31
Pasivos financieros mantenidos para negociar	0,00	0,00	0,00	0,00
TOTAL	652.722,31	0,00	0,00	652.722,31

Información general

Pasivos financieros

Se registran como pasivos financieros aquellos instrumentos emitidos, incurridos o asumidos, que suponen para la Fundación una obligación contractual directa o indirecta atendiendo a su realidad económica, de entregar efectivo u otro activo financiero o intercambiar activos o pasivos financieros con terceros en condiciones desfavorables.

Clasificación y valoración

Débitos y partidas a pagar

Incluyen los pasivos financieros originados por la compra de bienes y servicios

Instrumentos financieros a corto plazo

CATEGORÍA	DEUDAS CON ENTIDADES DE CRÉDITO	OBLIGACIONES Y OTROS VALORES NEGOCIABLES	DERIVADOS. OTROS	TOTAL
Pasivos financieros a coste amortizado	0,00	0,00	48.000,00	48.000,00

Fdo.: El Secretario



VºBº El Presidente



Pasivos financieros mantenidos para negociar	0,00	0,00	0,00	0,00
TOTAL	0,00	0,00	48.000,00	48.000,00

Instrumentos financieros a corto plazo (ejercicio anterior)

CATEGORÍA	DEUDAS CON ENTIDADES DE CRÉDITO	OBLIGACIONES Y OTROS VALORES NEGOCIABLES	DERIVADOS. OTROS	TOTAL
Pasivos financieros a coste amortizado	0,00	0,00	0,00	0,00
Pasivos financieros mantenidos para negociar	72.558,77	0,00	0,00	72.558,77
TOTAL	72.558,77	0,00	0,00	72.558,77

Información general

Existe en la Fundación un pasivo financiero a corto plazo, debido a un préstamo de carácter privado entre ésta y la Fundación del Patrimonio comunal olivarero. este préstamo en su origen era por importe de 75.000 euros. al cierre del ejercicio el importe adeudado es de 48.000 euros

NOTA 11. FONDOS PROPIOS

DENOMINACIÓN DE LA CUENTA	SALDO INICIAL	ENTRADAS	SALIDAS	SALDO FINAL
10 Dotación fundacional	48.080,97	0,00	0,00	48.080,97
100 Dotación fundacional	48.080,97	0,00	0,00	48.080,97
103 Dotación fundacional no exigida	0,00	0,00	0,00	0,00
104 Fundadores por aportaciones no dinerarias pendientes	0,00	0,00	0,00	0,00
111 Reservas estatutarias	0,00	0,00	0,00	0,00
113 Reservas voluntarias	0,00	0,00	0,00	0,00
114 Reservas especiales	0,00	0,00	0,00	0,00
115 Reservas por pérdidas y ganancias actuariales y otros ajustes	0,00	0,00	0,00	0,00
120 Remanente	393.983,30	104.514,66	0,00	498.497,96
121 Excedentes negativos de ejercicios anteriores	-788.202,08	0,00	0,00	-788.202,08
129 Excedente del ejercicio	104.514,66	101.025,15	104.514,66	101.025,15
TOTAL	-241.623,15	205.539,81	104.514,66	-140.598,00

Aportaciones a la dotación fundacional realizadas en el ejercicio:

No se han producido

Desembolsos pendientes y fecha de exigibilidad:

No se han producido

Aportaciones no dinerarias y criterios para su valoración:

No se han producido

Consideraciones específicas que afecten a las reservas:

La conciliación entre el beneficio contable y la base imponible del impuesto sobre sociedades es la siguiente:

Al cierre del ejercicio la Fundación no tiene abierto ningún procedimiento de inspección, comprobación o sanción.

La Fundación se acogió a los beneficios fiscales establecidos en la Ley 49/2002 del Régimen Fiscal de las entidades sin fines lucrativos y los incentivos fiscales del mecenazgo y se haya exenta del impuesto sobre sociedades por los ingresos y los gastos propios de su ac

Fdo.: El Secretario



VºBº El Presidente



NOTA 12. SITUACIÓN FISCAL**Impuesto sobre beneficios**

a) Información sobre el régimen fiscal aplicable a la entidad. En particular, se informará de la parte de ingresos y resultados que debe incorporarse como base imponible a efectos del impuesto sobre sociedades:

La Fundación ha calculado su IS determinando las rentas exentas y no exentas de acuerdo a lo dispuesto en la Ley 49/2002 de 23 de diciembre, de régimen fiscal de las entidades sin fines lucrativos y de los incentivos fiscales al mecenazgo, y atendiendo al Real Decreto 1270/2003, de 10 de octubre por el que se aprueba el Reglamento que desarrolla la mencionada Ley. La conciliación entre el beneficio contable y la base imponible del impuesto sobre sociedades es la siguiente:

Al cierre del ejercicio

NOTA 13. INGRESOS Y GASTOS**13.1. Ayudas monetarias y otros**

INEXISTENCIA DE AYUDAS MONETARIAS Y OTROS

13.2. Aprovisionamientos

APROVISIONAMIENTOS	IMPORTE
(600),(601),(602) Compras de mercaderías	-118.589,96
TOTAL	-118.589,96

13.3. Gastos de personal

GASTOS DE PERSONAL	IMPORTE
(640) Sueldos y salarios	-149.099,04
(642) Seguridad social a cargo de la entidad	-31.290,48
TOTAL	-180.389,52

13.4. Deterioros y otros resultados de inmovilizado

INEXISTENCIA DE DETERIOROS Y OTROS RESULTADOS DE INMOVILIZADO

13.5. Otros gastos de la actividad

Desglose de otros gastos de la actividad:

PARTIDA	IMPORTE
(621) Arrendamientos y cánones	-10.092,24
(622) Reparaciones y conservación	-286,00
(623) Servicios de profesionales independientes	-22.510,63
(624) Transportes	-11.528,22
(625) Primas de seguros	-681,37
(626) Servicios bancarios y similares	-22.510,63
(627) Publicidad, propaganda y relaciones públicas	-1.640,00

Fdo.: El Secretario

VºBº El Presidente

(628) Suministros	-7.667,51
(629) Otros servicios	-27.148,67
TOTAL	-104.065,27

Análisis de gastos:

La partida de la subcuenta contable 623 de importe 22.510,63 euros corresponde a los gastos generados por el asesoramiento externo en materia laboral y de seguridad social, contable, fiscal y jurídica. Así como incluye otros gastos de notaría y registros y gastos de defensa del patrimonio inmaterial de la Fundación en materia jurídica de marcas y signos distintivos.

La partida de la subcuenta 629 de importe 27.148,67 incluye la cuenta de ajustes de el impuesto del valor añadido, por importe de

13.6. Ingresos

INEXISTENCIA DE APORTACIONES DE USUARIOS

INEXISTENCIA DE INGRESOS DE PROMOCIONES, PATROCINADORES Y COLABORACIONES

ACTIVIDAD PROPIA	A) CUOTAS DE ASOCIADOS Y AFILIADOS	D) SUBVENCIONES, DONACIONES Y LEGADOS DE LA ACTIVIDAD PROPIA	D) PROCEDENCIA
Otras actividades	35.252,23	502.000,00	actividades fundacionales
TOTAL	35.252,23	502.000,00	

13.7. Exceso de provisiones y otros resultados

INEXISTENCIA DE EXCESO DE PROVISIONES

NOTA 14. SUBVENCIONES, DONACIONES Y LEGADOS

1. Análisis de los movimientos de las partidas

Movimientos del balance

NÚMERO DE CUENTA	SALDO INICIAL	AUMENTOS	DISMINUCIÓN	SALDO FINAL
132 Otras subvenciones, donaciones y legados	144.341,99	0,00	50.000,00	94.341,99
TOTAL	144.341,99	0,00	50.000,00	94.341,99

Movimientos imputados a la cuenta de resultados

NÚMERO DE CUENTA	IMPUTACIÓN
740 Subvenciones, donaciones y legados a la actividad	452.000,00
745 Subvenciones de capital transferidas al excedente del ejercicio	50.000,00
TOTAL	502.000,00

2. Características de las subvenciones, donaciones y legados recibidos

FINALIDAD Y/O ELEMENTO ADQUIRIDO	CUENTA	TIPO	ENTIDAD CONCEDENTE
			departament d'agricultura, alimentació,

Fdo.: El Secretario



VºBº El Presidente



Aportación para el sostenimiento de las cargas fundacionales y realización de acciones fundacionales	740	Administración Autónoma	pesca, ramaderia i medi rural de la Generalitat de Catalunya
Aportación para el sostenimiento de las cargas fundacionales y realización de acciones fundacionales	740	Administración Local	Ajuntament de Barcelona
Aportación para el sostenimiento de las cargas fundacionales y realización de acciones fundacionales	740	Entidad privada	Patronos
Aportación para el sostenimiento de las cargas fundacionales y realización de acciones fundacionales	740	Administración Autónoma	departament d'agricultura, alimentació, pesca, ramaderia i medi rural de la Generalitat de Catalunya
Aportación para el sostenimiento de las cargas fundacionales y realización de acciones fundacionales	740	Administración Local	Diputació de Barcelona
Aportación para el sostenimiento de las cargas fundacionales y realización de acciones fundacionales	745	Administración Local	Diputació de Barcelona
Aportación para el sostenimiento de las cargas fundacionales y realización de acciones fundacionales	740	Administración Autónoma	Consejería de Castilla la Mancha
Aportación para el sostenimiento de las cargas fundacionales y realización de acciones fundacionales	740	Administración Estatal	Ministerio de Agricultura

FINALIDAD Y/O ELEMENTO ADQUIRIDO	AÑO DE CONCESIÓN	PERÍODO DE APLICACIÓN	IMPORTE CONCEDIDO	IMPUTADO EN EJERCICIOS ANTERIORES	IMPUTADO EN EJERCICIO ACTUAL	TOTAL IMPUTADO A RESULTADOS
Aportación para el sostenimiento de las cargas fundacionales y realización de acciones fundacionales	2016	2016	50.000,00	0,00	50.000,00	50.000,00
Aportación para el sostenimiento de las cargas fundacionales y realización de acciones fundacionales	2016	2016	50.000,00	0,00	50.000,00	50.000,00
Aportación para el sostenimiento de las cargas fundacionales y realización de acciones fundacionales	2016	2016	197.000,00	0,00	197.000,00	197.000,00
Aportación para el sostenimiento de las cargas fundacionales y realización de acciones fundacionales	2016	2016	50.000,00	0,00	50.000,00	50.000,00
Aportación para el sostenimiento de las cargas fundacionales y realización de acciones fundacionales	2016	2016	5.000,00	0,00	5.000,00	5.000,00
Aportación para el sostenimiento de las cargas fundacionales y realización de acciones fundacionales	2015	2015-2016	50.000,00	0,00	50.000,00	50.000,00
Aportación para el sostenimiento de las cargas fundacionales y realización de acciones fundacionales	2016	2016	50.000,00	0,00	50.000,00	50.000,00

Fdo.: El Secretario



VºBº El Presidente



Aportación para el sostenimiento de las cargas fundacionales y realización de acciones fundacionales	2016	2016	50.000,00	0,00	50.000,00	50.000,00
------------------------------------------------------------------------------------------------------	------	------	-----------	------	-----------	-----------

3. Información sobre cumplimiento de condiciones asociadas

Información sobre cumplimiento e incumplimiento de las condiciones asociadas a las subvenciones, donaciones y legados, así como descripción del tipo de subvención, donación y legado y su finalidad especificando el criterio de imputación a resultados, de acuerdo con la Norma 18 del Nuevo Plan General de Contabilidad:

Las aportaciones recibidas son destinadas al sostenimiento de las cargas fundacionales y realización de acciones fundacionales. Son subvenciones directas y su grado de cumplimiento y destino es del 100%, justificado ante los organismos de control de estas administraciones, cuando se suscriben convenios de colaboración específicos, ante las intervenciones pública.

NOTA 15A. ACTIVIDAD DE LA ENTIDAD

1. ACTIVIDAD DE LA ENTIDAD

A1. XI CONGRESO INTERNACIONAL DE LA DIETA MEDITERRÁNEA

Tipo: Propia

Sector: Investigación y Desarrollo

Función: Comunicación y Difusión

Lugar de desarrollo de la actividad: TODAS, España

Descripción detallada de la actividad:

La Dieta Mediterránea tradicional es uno de los patrones de alimentación más saludables del mundo, y se ha incluido en las guías nutricionales del Departamento de Agricultura del Gobierno de Estados Unidos y en las guías clínicas de las principales sociedades científicas norteamericanas y europeas como la AHA (Sociedad Americana de Cardiología), el ASA (Sociedad Americana de las Enfermedades cerebrovasculares) y la EHS (Sociedad Europea de Cardiología), entre otros.

Desde el año 1996 y hasta la fecha, con una periodicidad bienal, la ciudad de Barcelona congrega relevantes personalidades académicas, científicas e institucionales de distintos países que debatirán sobre los aspectos nutricionales, antropológicos y culturales de la Dieta Mediterránea, una herencia milenaria. Ponen en común los últimos avances y descubrimientos sobre los beneficios que aporta la combinación de una alimentación equilibrada y la práctica moderada de actividad física, los dos elementos básicos de este tradicional estilo de vida. El reconocimiento de la Dieta Mediterránea exige el desarrollo de nuevos estudios de casos intersectoriales transversales para demostrar aún más las sinergias entre la nutrición, la biodiversidad y la sostenibilidad como lo expresa la Dieta Mediterránea para el beneficio de las generaciones presentes y futuras. Por esta razón. Congregó 20 ponentes internacionales y 300 congresistas del sector de la salud (médicos, científicos, farmacéuticos, nutricionistas...).

Coincidiendo con el vigésimo aniversario de la Fundación, se celebró el XI Congreso Internacional de Barcelona sobre la Dieta Mediterránea en el marco del Salón Internacional de Alimentación y Bebidas, Alimentaria 2016, los días 27 y 28 de abril 2016. Durante los dos días de sesiones, se discutieron los siguientes temas:

- Cómo mejorar la dieta mediterránea tradicional con un mayor consumo de aceite de oliva virgen, cereales integrales, frutas y verduras, pescado, derivados lácteos, reduciendo la ingesta de sal y otros alimentos menos saludables y manteniendo un consumo moderado de vino.
- Alimentos ecológicos ante alimentos convencionales: ¿Vale la pena pagar más?
- Debemos consumir preferentemente alimentos de temporada. ¿Qué nos aportan los alimentos de proximidad?
- Otras tendencias dietéticas actuales: análisis de las semejanzas y diferencias de la Dieta Mediterránea con otras dietas saludables.
- La introducción de nuevos alimentos saludables como el cacao (chocolate), soja, café y té.
- Alimentos del futuro.
- Mediterranean Lifestyle: Importancia del patrón del sueño en la obesidad y la salud, los efectos de la felicidad y otros aspectos psicológicos sobre la longevidad y la relación entre actividad física, ejercicio y salud.
- La microbiota, los gérmenes que viven en nuestro intestino determinan en gran medida nuestra salud. Reflexión sobre "nuestro segundo cerebro".
- El urbanismo saludable: Cómo el entorno urbanístico determina nuestra salud y cómo mejorarlo.

Presidente

Dr. Ramón Estruch. Hospital Clinic de Barcelona

El Dr. Estruch es el coordinador del estudio PREDIMED, el estudio multicéntrico de intervención nutricional de más envergadura jamás realizado en Europa y en el que han participado grupos de investigación de toda España. Este estudio ha analizado la eficacia de la Dieta Mediterránea y sus principales componentes en la prevención de la enfermedad cardiovascular y ha tenido un amplísimo seguimiento por los principales diarios, como New York Times, Washington Post, y Boston Globe, entre otros.

Ha publicado más de 250 artículos en revistas de alto impacto incluyendo The New England Journal of Medicine, JAMA, Lancet, Annals of Internal Medicine, Annals of Neurology y el American Journal of Clinical Nutrition. Todos estos estudios se han realizado en colaboración con múltiples

Fdo.: El Secretario



VºBº El Presidente



Universidades como Columbia University en Nueva York, Loma Linda University en California, Harvard School of Public Health en Massachusetts, Human Nutrition Research Cent

B. Recursos humanos empleados en la actividad

TIPO DE PERSONAL	NÚMERO PREVISTO	NÚMERO REALIZADO	Nº HORAS/AÑO PREVISTO	Nº HORAS/AÑO REALIZADO
Personal asalariado	4,00	4,00	1.200,00	1.200,00
Personal con contrato de servicios	2,00	2,00	400,00	400,00
Personal voluntario	0,00	0,00	0,00	0,00

C. Beneficiarios y/o usuarios de la actividad

BENEFICIARIOS O USUARIOS	NÚMERO PREVISTO	NÚMERO REALIZADO	IN-DETERMINADO
Personas físicas	0,00	0,00	X
Personas jurídicas	0,00	0,00	X

D. Recursos económicos empleados por la actividad

RECURSOS	IMPORTE PREVISTO	IMPORTE REALIZADO ESPECÍFICO EN LA ACTIVIDAD	IMPORTE REALIZADO COMÚN EN LA ACTIVIDAD	IMPORTE REALIZADO TOTAL EN LA ACTIVIDAD
Gastos				
Ayudas monetarias y otros gastos de gestión	0,00	0,00	0,00	0,00
a) Ayudas monetarias	0,00	0,00	0,00	0,00
b) Ayudas no monetarias	0,00	0,00	0,00	0,00
c) Gastos por colaboraciones y órganos de gobierno	0,00	0,00	0,00	0,00
Variación de existencias de productos terminados y en curso de fabricación	0,00	0,00	0,00	0,00
Aprovisionamientos	-28.500,00	-28.349,92	0,00	-28.349,92
Gastos de personal	-20.000,00	0,00	-20.043,28	-20.043,28
Otros gastos de la actividad	-11.700,00	0,00	-11.562,80	-11.562,80
SERVICIOS PROFESIONALES	-2.500,00	0,00	-2.501,18	-2.501,18
ARRENDAMIENTO Y MATERIAL	-1.400,00	0,00	-1.393,33	-1.393,33
SUMINISTROS	-900,00	0,00	-900,20	-900,20
OTROS GASTOS	-6.000,00	0,00	-5.918,92	-5.918,92
AJUSTES NEGATIVOS DE IVA	-900,00	0,00	-849,17	-849,17
Amortización del inmovilizado	-347,46	0,00	-347,46	-347,46
Deterioro y resultado por enajenación de inmovilizado	0,00	0,00	0,00	0,00
Gastos financieros	-3.350,00	0,00	-3.340,23	-3.340,23
Variaciones de valor razonable en instrumentos financieros	0,00	0,00	0,00	0,00
Diferencias de cambio	0,00	0,00	0,00	0,00

Fdo.: El Secretario

VºBº El Presidente

Deterioro y resultado por enajenaciones de instrumentos financieros	0,00	0,00	0,00	0,00
Impuesto sobre beneficios	0,00	0,00	0,00	0,00
Total gastos	-63.897,46	-28.349,92	-35.293,77	-63.643,69
Inversiones				
Adquisiciones de inmovilizado (excepto Bienes del Patrimonio Histórico)	0,00	0,00	0,00	0,00
Adquisiciones Bienes del Patrimonio Histórico	0,00	0,00	0,00	0,00
Cancelación deuda no comercial	0,00	0,00	0,00	0,00
Total Inversiones	0,00	0,00	0,00	0,00
TOTAL RECURSOS EMPLEADOS	63.897,46	28.349,92	35.293,77	63.643,69

E. Objetivos e indicadores de la realización de la actividad

OBJETIVO	INDICADOR	CANTIDAD PREVISTA	CANTIDAD REALIZADA
difundir desde la perspectiva científica y de salud las bondades de la Dieta Mediterránea	asistencia al congreso	250,00	250,00
difundir desde la perspectiva científica y de salud las bondades de la Dieta Mediterránea	Posicionamiento de la noticia en prensa escrita y digital	1,00	1,00




A2. PREMIOS DEL XI CONGRESO DE LA DIETA MEDITERRANEA

Tipo: Propia

Sector: Cultura

Función: Premios y Concursos

Lugar de desarrollo de la actividad: TODAS, España

Descripción detallada de la actividad:

Premios Barcelona Mediterránea

Fecha de realización

29 de abril 2016

Descripción

Con estos premios, la Fundación Dieta Mediterránea pretende distinguir aquellas personas, entidades y empresas que defienden y promueven los valores de la Dieta Mediterránea en pro de un estilo de vida sano y saludable, así como por un planeta más sostenible.

Los premios Dieta Mediterránea se entregaron coincidiendo con la clausura del XI Congreso Internacional de la Dieta Mediterránea, en el marco de Alimentario 2016.

En esta edición, la Fundación Dieta Mediterránea ha distinguido a:

Sara Baras, ya que con su baile y su arte da a conocer su identidad mediterránea mundialmente.

El programa de TVE, Masterchef ha sido premiado por hacer de la gastronomía la protagonista indiscutible de su espacio, líder de audiencia y mostrar que alimentarse de una manera sana y saludable es posible. El miembro del jurado, Jordi Cruz recogió el premio.

El Grupo Atresmedia por la importante labor que llevan a cabo al comunicar y educar sobre las pautas conductas alimentarias para llevar una vida sana y saludable, a través de la alimentación y la actividad física. El Dr. Bartolomé Beltrán, Director de Prevención y Servicios del Grupo Atresmedia recogió el galardón.

Su gastronomía es reconocida mundialmente, a través de una cocina basada en productos de estacionalidad y proximidad. Por ello y por ser el máximo estandarte de la identidad mediterránea, la Fundación Dieta Mediterránea premió al restaurante Celler de Can Roca. Su chef y propietario, Juan Roca recogió el premio.

Nestlé recibió el premio Dieta Mediterránea por sus ciento cincuenta años de historia empresarial demostrando su compromiso con la calidad, la nutrición y la salud. Recogió el premio en nombre de su empresa, Carles Moyano, Director de Relaciones Corporativas.

La Fundación Juan Ramón Guillén lleva a cabo una gran labor en la promoción y formación del olivar andaluz y en la mejora e innovación del sector del aceite. Por ello, recibió el premio Dieta Mediterránea que recogió Carlos Guillén, Director Comercial de Acesur.

El cocinero Fernando Córdoba recogió el premio Dieta Mediterránea que se otorgó a su restaurante, el Faro del Puerto – del Puerto de Santa María – por ser primer restaurante en recibir el sello MedDiet. Distinción que certifica que el restaurante sigue los valores de la Dieta Mediterránea.

El propietario de Torrons Vicens, Ángel Velasco recibió la distinción por su trayectoria profesional al frente de su empresa, haciendo del turrón un alimento intemporal y mediterráneo cien por cien.

El italiano Enrico Luppi, Presidente de la asociación Citta dell'Olio, recibió el galardón por su gran trabajo al conseguir referenciar la Dieta Mediterránea internacionalmente.

Y el sector cárnico, estuvo representado por la empresa familiar Cal Sargaira, que recibió el premio Dieta Mediterránea por su contribución a la gran calidad y venta de proximidad de sus productos cárnicos en pro de una alimentación sana. Recogió el premio Jordi Capdevila, en nombre de la familia.

B. Recursos humanos empleados en la actividad

TIPO DE PERSONAL	NÚMERO PREVISTO	NÚMERO REALIZADO	Nº HORAS/AÑO PREVISTO	Nº HORAS/AÑO REALIZADO
Personal asalariado	4,00	4,00	100,00	100,00
Personal con contrato de servicios	1,00	1,00	50,00	50,00
Personal voluntario	0,00	0,00	0,00	0,00


C. Beneficiarios y/o usuarios de la actividad

BENEFICIARIOS O USUARIOS	NÚMERO PREVISTO	NÚMERO REALIZADO	IN- DETERMINADO
Personas físicas	0,00	0,00	X
Personas jurídicas	0,00	0,00	X

Fdo.: El Secretario



VºBº El Presidente



D. Recursos económicos empleados por la actividad

RECURSOS	IMPORTE PREVISTO	IMPORTE REALIZADO ESPECÍFICO EN LA ACTIVIDAD	IMPORTE REALIZADO COMÚN EN LA ACTIVIDAD	IMPORTE REALIZADO TOTAL EN LA ACTIVIDAD
Gastos				
Ayudas monetarias y otros gastos de gestión	0,00	0,00	0,00	0,00
a) Ayudas monetarias	0,00	0,00	0,00	0,00
b) Ayudas no monetarias	0,00	0,00	0,00	0,00
c) Gastos por colaboraciones y órganos de gobierno	0,00	0,00	0,00	0,00
Variación de existencias de productos terminados y en curso de fabricación	0,00	0,00	0,00	0,00
Aprovisionamientos	0,00	0,00	0,00	0,00
Gastos de personal	-20.000,00	0,00	-20.043,28	-20.043,28
Otros gastos de la actividad	-11.700,00	0,00	-11.562,80	-11.562,80
SERVICIOS PROFESIONALES	-2.500,00	0,00	-2.501,18	-2.501,18
ARRENDAMIENTO Y MATERIAL	-1.400,00	0,00	-1.393,33	-1.393,33
SUMINISTROS	-900,00	0,00	-900,20	-900,20
OTROS GASTOS	-6.000,00	0,00	-5.918,92	-5.918,92
AJUSTES NEGATIVOS DE IVA	-900,00	0,00	-849,17	-849,17
Amortización del inmovilizado	-347,46	0,00	-347,46	-347,46
Deterioro y resultado por enajenación de inmovilizado	0,00	0,00	0,00	0,00
Gastos financieros	-3.350,00	0,00	-3.340,23	-3.340,23
Variaciones de valor razonable en instrumentos financieros	0,00	0,00	0,00	0,00
Diferencias de cambio	0,00	0,00	0,00	0,00
Deterioro y resultado por enajenaciones de instrumentos financieros	0,00	0,00	0,00	0,00
Impuesto sobre beneficios	0,00	0,00	0,00	0,00
Total gastos	-35.397,46	0,00	-35.293,77	-35.293,77
Inversiones				
Adquisiciones de inmovilizado (excepto Bienes del Patrimonio Histórico)	0,00	0,00	0,00	0,00
Adquisiciones Bienes del Patrimonio Histórico	0,00	0,00	0,00	0,00
Cancelación deuda no comercial	0,00	0,00	0,00	0,00
Total Inversiones	0,00	0,00	0,00	0,00
TOTAL RECURSOS EMPLEADOS	35.397,46	0,00	35.293,77	35.293,77

E. Objetivos e indicadores de la realización de la actividad

OBJETIVO	INDICADOR	CANTIDAD PREVISTA	CANTIDAD REALIZADA
Premiar acciones y actuaciones en personas físicas o jurídicas que fomenten defiendan y protejan la Dieta Mediterránea	Posicionamiento de la noticia en prensa escrita y digital	1,00	1,00

Fdo.: El Secretario



VºBº El Presidente



A3. DECLARACIÓN DE BARCELONA 2017

Tipo: Propia

Sector: Investigación y Desarrollo

Función: Comunicación y Difusión

Lugar de desarrollo de la actividad: Cataluña, España

Descripción detallada de la actividad:

Descripción

El Paralelo 40 - Observatorio Mundial de la Dieta Mediterránea es un equipo internacional multidisciplinario especializado en Dieta mediterránea con miembros activos en diferentes campos (investigación, antropología, periodismo, turismo, gastronomía, deporte, etc.). Se centra en realizar estudios y hacer pedagogía sobre los hábitos de consumo saludables., Contemplando la Dieta Mediterránea en todas y cada una de sus diferentes vertientes.

Destaca la voluntad de integrar todas sus acciones basándose diferentes figuras y acciones representativas, a lo largo de la zona que engloba el Paralelo 40, caracterizado por unas condiciones medioambientales y climáticas similares, que buscan como objetivo principal demostrar que la DM, sus productos y su estilo de vida saludable son una Dieta equilibrada para las personas y el planeta, la DM es más sostenible de todas las dietas, sobre todo con el fortalecimiento de la innovación agraria para alimentar el planeta y con responsabilidad social de los participantes en la cadena alimentaria, productores, elaboradores, consumidores, etc, en acciones concretas como la reducción del rechazo alimentario.

Se ha llevado a cabo el trabajo preparatorio para reunir el Advisory Board del Paralelo 40 para presentar la situación en que se encuentra actualmente la Dieta Mediterránea y plantear hacia dónde hay que ir para encontrar soluciones, temática que se discutirá en el XII Congreso Dieta Mediterránea 2018.

Miembros del Advisory Board

Ramon Estruch Hospital Clinic, IDIBAPS España

Nikos Alexandratos Food and Agriculture Organization of the United Nations Italia

Lina Badimon Cardiovascular Research Center España

Felipe Casanueva Universidad de Santiago de Compostela España

Dolores Corella Universidad de Valencia España

Montserrat Fitó Hospital del Mar Medical Research Institute España

Valentí Fuster Mount Sinai Medical Center of New York Estados Unidos

Giovanni de Gaetano Istituto Neurologico Mediterraneo Neuromed Italia

Carlos-Alberto Gonzalez Catalan Institute of Oncology España

Rosa Lamuela-Raventos University of Barcelona España

Michel de Lorgeril Université de Joseph Fourier Francia

Miguel-Angel Martinez Universidad de Navarra España

Jose M Ordovas Tufts University Estados Unidos

Demosithenes Panagiotakos University of Athens Grecia

Gulden Pekcan Hacettepe University Turquía

F Xavier Pi-Sunyer Columbia University Estados Unidos

Francisco Perez Jimenez Universidad de Cordoba España

Attilio Rigotti Pontificia Universidad Católica Chile

Eric B Rimm Harvard School of Public Health Estados Unidos

Emilio Ros Hospital Clinic España

Joan Sabaté Loma Linda University España

Jordi Salas Universitat Rovira Virgili España

Nikolao Scarmeas University of Athens Grecia

Iris Shai Ben-Gurion University of the Negev Israel

Creina Stockley Australian Wine Research Institute Australia

DECLARACIÓN DE BARCELONA SOBRE LA DIETA MEDITERRÁNEA 2017 El Advisory Board del Paralelo 40, Observatorio Mundial de la Dieta Mediterránea, en su reunión celebrada en el de Reafirmando la Declaración de Barcelona sobre la Dieta Mediterránea de 1996, que expresa tanto el consenso de la comunidad científica internacional sobre los beneficios para la salud de esta dieta, como la necesidad de preservar su patrimonio histórico y cultural para las generaciones futuras; Reafirmando la Declaración de Barcelona sobre la Dieta Mediterránea de 2007, que acuerda por unanimidad del Comité Científico de la Fundación Dieta Mediterránea impulsar y apoyar el proceso de candidatura de la Dieta Mediterránea para que se incluya en la Lista Representativa del Patrimonio Cultural Inmaterial de la UNESCO, como iniciativa para salvaguardar la Dieta Mediterránea, con sus beneficios para el bienestar de la población; Asumiendo su papel como

B. Recursos humanos empleados en la actividad

Fdo.: El Secretario



VºBº El Presidente



TIPO DE PERSONAL	NÚMERO PREVISTO	NÚMERO REALIZADO	Nº HORAS/AÑO PREVISTO	Nº HORAS/AÑO REALIZADO
Personal asalariado	4,00	4,00	900,00	900,00
Personal con contrato de servicios	1,00	1,00	100,00	100,00
Personal voluntario	0,00	0,00	0,00	0,00

C. Beneficiarios y/o usuarios de la actividad

BENEFICIARIOS O USUARIOS	NÚMERO PREVISTO	NÚMERO REALIZADO	IN-DETERMINADO
Personas físicas	0,00	0,00	X
Personas jurídicas	0,00	0,00	X

D. Recursos económicos empleados por la actividad

RECURSOS	IMPORTE PREVISTO	IMPORTE REALIZADO ESPECÍFICO EN LA ACTIVIDAD	IMPORTE REALIZADO COMÚN EN LA ACTIVIDAD	IMPORTE REALIZADO TOTAL EN LA ACTIVIDAD
Gastos				
Ayudas monetarias y otros gastos de gestión	0,00	0,00	0,00	0,00
a) Ayudas monetarias	0,00	0,00	0,00	0,00
b) Ayudas no monetarias	0,00	0,00	0,00	0,00
c) Gastos por colaboraciones y órganos de gobierno	0,00	0,00	0,00	0,00
Variación de existencias de productos terminados y en curso de fabricación	0,00	0,00	0,00	0,00
Aprovisionamientos	-16.700,00	-16.685,32	0,00	-16.685,32
Gastos de personal	-20.000,00	0,00	-20.043,28	-20.043,28
Otros gastos de la actividad	-11.700,00	0,00	-11.590,19	-11.590,19
SERVICIOS PROFESIONALES	-2.500,00	0,00	-2.501,18	-2.501,18
ARRENDAMIENTO Y MATERIAL	-1.400,00	0,00	-1.420,72	-1.420,72
SUMINISTROS	-900,00	0,00	-900,20	-900,20
OTROS GASTOS	-6.000,00	0,00	-5.918,92	-5.918,92
AJUSTES NEGATIVOS DE IVA	-900,00	0,00	-849,17	-849,17
Amortización del inmovilizado	-347,46	0,00	-347,46	-347,46
Deterioro y resultado por enajenación de inmovilizado	0,00	0,00	0,00	0,00
Gastos financieros	-3.350,00	0,00	-3.340,23	-3.340,23
Variaciones de valor razonable en instrumentos financieros	0,00	0,00	0,00	0,00
Diferencias de cambio	0,00	0,00	0,00	0,00
Deterioro y resultado por enajenaciones de instrumentos financieros	0,00	0,00	0,00	0,00
Impuesto sobre beneficios	0,00	0,00	0,00	0,00
Total gastos	-52.097,46	-16.685,32	-35.321,16	-52.006,48

Fdo.: El Secretario



VºBº El Presidente




Inversiones				
Adquisiciones de inmovilizado (excepto Bienes del Patrimonio Histórico)	0,00	0,00	0,00	0,00
Adquisiciones Bienes del Patrimonio Histórico	0,00	0,00	0,00	0,00
Cancelación deuda no comercial	0,00	0,00	0,00	0,00
Total Inversiones	0,00	0,00	0,00	0,00
TOTAL RECURSOS EMPLEADOS	52.097,46	16.685,32	35.321,16	52.006,48

E. Objetivos e indicadores de la realización de la actividad

OBJETIVO	INDICADOR	CANTIDAD PREVISTA	CANTIDAD REALIZADA
Difusión de los conceptos de la Dieta Mediterránea desde una perspectiva cultural e institucional. La Fundación realiza esta estrategia de posicionamiento cada 10 años	posicionamiento en medios digitales y mas medias	1,00	1,00

Fdo.: El Secretario

VºBº El Presidente



A4. LABEL RESTAURANTES MEDITERRÁNEOS**Tipo:** Propia**Sector:** Cultura**Función:** Comunicación y Difusión**Lugar de desarrollo de la actividad:** Andalucía, Aragón, Castilla-La Mancha, Cataluña, España**Descripción detallada de la actividad:**

Descripción

Se ha acreditado restaurantes de Cataluña y de Castilla La Mancha con un distintivo Dieta Mediterránea para que ofrezcan una auténtica Dieta Mediterránea en sus cartas y menús.

Este distintivo, creado especialmente para la promoción de la Dieta Mediterránea, su cocina y sus productos, entre el sector de la restauración y en última instancia por el beneficio de los consumidores, es la continuación del Sello MedDiet para Restaurantes creado el marco del Proyecto euro-mediterráneo MedDiet.

El objetivo de este distintivo es el de aportar valor añadido y proyección internacional en el sector de la restauración catalana, distinguiendo aquellos restaurantes que basan su cocina en una verdadera Dieta Mediterránea, y que ponen al avast del comensal una oferta basada en la presencia de fruta, verduras y legumbres; la utilización de aceite de oliva como fuente de grasa principal; y vino a copas. Para mencionar sólo algunos de los requisitos fundamentales que contribuyan a fomentar la Dieta Mediterránea y el estilo de vida que esta representa, no sólo como patrimonio cultural inmaterial y de la Humanidad tal como ha reconocido la UNESCO (2010, 2013), sino también como uno de los patrones alimentarios más saludables del mundo, tal como ha demostrado la comunidad científica internacional.

En resumen, esta certificación aporta ventajas tanto para los restaurantes como para los consumidores. El restaurants gozan de una mayor visibilidad y están relacionados con las actividades promocionales y los consumidores tienen garantizados 1) una carta con una selección de productos locales, 2) una carta compuesta por platos elaborados con recetas tradicionales y / o en sintonía con la Dieta Mediterráneo 3) orientación hacia una alimentación saludable basada en la dieta mediterránea y 4) compartir información y sensibilización sobre la Dieta mediterránea.

Se ha repartido distintius enmarcados por que los consumidores identifiquen los restaurantes que han recibido el sello, el adhesivo identificativo para poner preferentemente en la puerta o algún lugar visible y se han incorporado estos restaurantes a la página web informativa www.restaurantesdietamediterranea.com que se ha habilitado especialmente para esta acción en concreto.

CATALUÑA

Barcelona

1-Tram tram

2-La Fonda del Port Olímpic

3-EI Suquet de l'Almirall

4-Ca L'Isidre

5-Cal Pep de les Olles

6-Disfrutar

7-Dos Pebróts

8-Pepa Tomate

9-La Pepa del mar

Tarragona

10-L'Arrosseria

CASTILLA LA MANCHA

Albacete

1-Azafrán

2-Asador Concepción

3-Ma-alba

4-El patio de Chato Grato

Ciudad Real

5-El Bodegón de Daimiel

6-El Mirador de la Mancha

7-Pura Ceba Neo Taberna

8-Carmen Carmen Resto-bar

9-La Aguzadera

10-Las Musas

11-Cueva la Martina

Cuenca

Fdo.: El Secretario



VºBº El Presidente



- 12-Las Rejas
- 13-Trivio
- Toledo
- 14-La Orza
- 15-Colección Catedral
- 16-Adolfo
- 17-Azotea
- 18-La Cave
- 19-Maruxiña Lounge
- 20-La Abadía
- 21-La Ermita
- 22-Los Cuatro Tiempos
- 23-El Carmen de Montesión
- 24-La Fábrica de Harinas
- 25-Alfileritos 24
- 26-Cuchara de Palo
- 27-Bu Terraza
- 28-Escuela de Hostelería de Toledo

- 29-Viñedos Cigarral Santa María
- 30-Asador Palencia Lara
- 31-As de Espadas
- 32-La Mar Salá
- 33-La Casa del Carmen
- 34-Palio
- 35-Casa Parrilla
- 36-El Catavinos
- 37-Belvis
- 38-Amaranto
- 39-Airén
- 40-El Capricho de los Torres
- 41-Montes
- 42-La Comanda
- 43-Granero

B. Recursos humanos empleados en la actividad

TIPO DE PERSONAL	NÚMERO PREVISTO	NÚMERO REALIZADO	Nº HORAS/AÑO PREVISTO	Nº HORAS/AÑO REALIZADO
Personal asalariado	2,00	2,00	900,00	900,00
Personal con contrato de servicios	1,00	1,00	100,00	100,00
Personal voluntario	0,00	0,00	0,00	0,00

C. Beneficiarios y/o usuarios de la actividad

BENEFICIARIOS O USUARIOS	NÚMERO PREVISTO	NÚMERO REALIZADO	IN- DETERMINADO
Personas físicas	0,00	0,00	X
Personas jurídicas	0,00	0,00	X

D. Recursos económicos empleados por la actividad

	IMPORTE	IMPORTE	IMPORTE

Fdo.: El Secretario



VºBº El Presidente



RECURSOS	IMPORTE PREVISTO	REALIZADO ESPECÍFICO EN LA ACTIVIDAD	REALIZADO COMÚN EN LA ACTIVIDAD	REALIZADO TOTAL EN LA ACTIVIDAD
Gastos				
Ayudas monetarias y otros gastos de gestión	0,00	0,00	0,00	0,00
a) Ayudas monetarias	0,00	0,00	0,00	0,00
b) Ayudas no monetarias	0,00	0,00	0,00	0,00
c) Gastos por colaboraciones y órganos de gobierno	0,00	0,00	0,00	0,00
Variación de existencias de productos terminados y en curso de fabricación	0,00	0,00	0,00	0,00
Aprovisionamientos	-14.600,00	-14.608,76	0,00	-14.608,76
Gastos de personal	-20.000,00	0,00	-20.043,28	-20.043,28
Otros gastos de la actividad	-11.700,00	0,00	-11.562,80	-11.562,80
SERVICIOS PROFESIONALES	-2.500,00	0,00	-2.501,18	-2.501,18
ARRENDAMIENTO Y MATERIAL	-1.400,00	0,00	-1.393,33	-1.393,33
SUMINISTROS	-900,00	0,00	-900,20	-900,20
OTROS GASTOS	-6.000,00	0,00	-5.918,92	-5.918,92
AJUSTES NEGATIVOS DE IVA	-900,00	0,00	-849,17	-849,17
Amortización del inmovilizado	-347,46	0,00	-347,46	-347,46
Deterioro y resultado por enajenación de inmovilizado	0,00	0,00	0,00	0,00
Gastos financieros	-3.350,00	0,00	-3.340,23	-3.340,23
Variaciones de valor razonable en instrumentos financieros	0,00	0,00	0,00	0,00
Diferencias de cambio	0,00	0,00	0,00	0,00
Deterioro y resultado por enajenaciones de instrumentos financieros	0,00	0,00	0,00	0,00
Impuesto sobre beneficios	0,00	0,00	0,00	0,00
Total gastos	-49.997,46	-14.608,76	-35.293,77	-49.902,53
Inversiones				
Adquisiciones de inmovilizado (excepto Bienes del Patrimonio Histórico)	0,00	0,00	0,00	0,00
Adquisiciones Bienes del Patrimonio Histórico	0,00	0,00	0,00	0,00
Cancelación deuda no comercial	0,00	0,00	0,00	0,00
Total Inversiones	0,00	0,00	0,00	0,00
TOTAL RECURSOS EMPLEADOS	49.997,46	14.608,76	35.293,77	49.902,53


E. Objetivos e indicadores de la realización de la actividad

OBJETIVO	INDICADOR	CANTIDAD PREVISTA	CANTIDAD REALIZADA
Clasificar, y evaluar mediante una check list los restaurantes que son exponentes de la gastronomía Mediterránea	Otorgar certificado de recomendación	155,00	200,00

Fdo.: El Secretario



VºBº El Presidente



A5. WEB.PLANETADIETAMEDITERRANIA.COM

Tipo: Propia

Sector: Educación

Función: Comunicación y Difusión

Lugar de desarrollo de la actividad: Cataluña, España

Descripción detallada de la actividad:

Descripción

Con el objetivo de promover una alimentación saludable entre los adolescentes, se ha ampliado la plataforma / portal virtual lúdico y educativo en catalán, basado principalmente en el uso predominante de las Tecnologías de la Información y la Comunicación (TIC), a los entornos infantil, doméstico y docente de Cataluña, para dotar de herramientas y contenidos didácticos en la red de escuelas del país: www.planetadietamediterrania.com.

Iniciado en el año 2013 con el apoyo del Departamento de Agricultura, Ganadería, Pesca, Alimentación y Medio Ambiente de Cataluña en colaboración con la Obra Social La Caixa, este portal on-line ha sido dirigido a tres grupos principales de destinatarios:

- Niños y niñas de 6 a 12 años,
- Padres y madres o familias
- Escuelas, maestros y educadores

El contenido realizado hasta ahora, ha sido focalizado siempre en el fomento de la Dieta Mediterránea y la introducción de unos hábitos de vida saludables entre la población más pequeña. Ha sido adaptado a diferentes propuestas lúdicas, como es el caso de juegos interactivos e infantiles en el caso del apartado para niños y niñas; y propuestas más pedagógicas para el apartado dedicado a padres / madres e información y actividades para el apartado de educadores de primaria. De esta forma, se puede encontrar en cada apartado los siguientes contenidos:

Apartado Niños / Niñas:

- La Pirámide de la Dieta Mediterránea
- Los orígenes
- Las cestas

Apartado Padres / Madres (familias)

- La Pirámide
- Origen
- Movernos
- Comida en familia
- Desde paisaje en la tabla
- Cocinamos
- Las comidas
- Cantidades

Apartado Profesorado

- 1º-2º primaria

Unidad 1- Hábitos saludables de vida (Tema 1.1- Por qué debo comer ?; Tema 1.2- ¿Por qué tengo que moverme ?; Tema 1.3- Ya suena el despertador!) Unidad 2- Sistema digestivo (Tema 2.1- Hacemos un tubo digestivo !; Tema 2.2- El viaje secreto de la croqueta de la abuela) Unidad 3- Dieta Mediterránea (Tema 3.1- Menú mi gusto; Tema 4.1- Había una vez ...; Tema 4.3- La masovera se va al mercado; Tema 4.4- Pirámide) Unidad 5- Elaboración del menú (Tema 5.1- Comer en la escuela; Tema 5.2- Comida casa; Tema 5.3- Cuándo y cuánto?) Unidad 6- Miramos (Tema 5.1- Que es esto?)

- 3º-4º primaria

Unidad 1- Hábitos saludables de vida (Tema 1.1- Por qué debo comer ?; Tema 1.2- ¿Por qué tengo que moverme ?; Tema 1.3- El horario y como lo hacemos?) Unidad 2- Sistema digestivo (Tema 2.1- Hacemos un tubo digestivo !; Tema 2.2- El viaje secreto de la croqueta de la abuela) Unidad 3- Dieta Mediterránea (Tema 3.1- Menú mi gusto; Tema 3.2- Paralelo 40; Tema 3.3- Yo quiero ser campesino !;) Tema 3.4- Pirámide Unidad 4- Elaboración del menú (Tema 4.1- Comer en la escuela; Tema 4.2- Comida en casa; Tema 4.3- Cuándo y cuánto ?; Tema 4.4- Vamos a comprar?) Unidad 5- degustar (Tema 5.1- Con 5 sentidos!)

- 5º-6º primaria

Unidad 1- Hábitos saludables de vida (Tema 1.1- Por qué debo comer ?; Tema 1.2- ¿Por qué tengo que dormir ?; Tema 1.3- ¿Por qué tengo que moverme?) Unidad 2- Sistema digestivo (Tema 2.1- Hacemos un tubo digestivo !; Tema 2.2- El viaje secreto de la croqueta de la abuela) Unidad 3- Dieta Mediterránea (Tema 3.1- Menú mi gusto; Tema 3.2- Paralelo + 40 Y el -40 ?; Tema 3.3- El mercado; Tema 3.4- Pirámide) Unidad 5-

Fdo.: El Secretario



VºBº El Presidente



Elaboración del menú (Tema 5.1- Comer en la escuela; Tema 5.2- Comida en casa; Tema 5.3- Cuándo y cuánto ?; Tema 5.4- Vamos a comprar?)
 Unidad 5- Cocinamos (Tema 5.1- Hoy cocino yo!)

Con el fin de cerrar la oferta educativa y de recursos que ofrece este portal, este año se vio la gran necesidad de ampliar el tercer apartado destinado a Institutos de Educación de Secundaria (IES) y sus educadores, de toda Cataluña para dotar al colectivo docente de información, herramientas y recursos didácticos básicos para poder incorporar la temática de la Dieta Mediterránea, la educación alimentaria y los hábitos de vida saludables como una asignatura más del Programa Curricular Escol

B. Recursos humanos empleados en la actividad

TIPO DE PERSONAL	NÚMERO PREVISTO	NÚMERO REALIZADO	Nº HORAS/AÑO PREVISTO	Nº HORAS/AÑO REALIZADO
Personal asalariado	10,00	1,00	400,00	400,00
Personal con contrato de servicios	2,00	2,00	600,00	600,00
Personal voluntario	0,00	0,00	0,00	0,00

C. Beneficiarios y/o usuarios de la actividad

BENEFICIARIOS O USUARIOS	NÚMERO PREVISTO	NÚMERO REALIZADO	IN-DETERMINADO
Personas físicas	0,00	0,00	X
Personas jurídicas	0,00	0,00	X

D. Recursos económicos empleados por la actividad

RECURSOS	IMPORTE PREVISTO	IMPORTE REALIZADO ESPECÍFICO EN LA ACTIVIDAD	IMPORTE REALIZADO COMÚN EN LA ACTIVIDAD	IMPORTE REALIZADO TOTAL EN LA ACTIVIDAD
Gastos				
Ayudas monetarias y otros gastos de gestión	0,00	0,00	0,00	0,00
a) Ayudas monetarias	0,00	0,00	0,00	0,00
b) Ayudas no monetarias	0,00	0,00	0,00	0,00
c) Gastos por colaboraciones y órganos de gobierno	0,00	0,00	0,00	0,00
Variación de existencias de productos terminados y en curso de fabricación	0,00	0,00	0,00	0,00
Aprovisionamientos	-50.000,00	-49.677,35	0,00	-49.677,35
Gastos de personal	-20.000,00	0,00	-20.043,28	-20.043,28
Otros gastos de la actividad	-11.700,00	0,00	-11.562,80	-11.562,80
SERVICIOS PROFESIONALES	-2.500,00	0,00	-2.501,18	-2.501,18
ARRENDAMIENTO Y MATERIAL	-1.400,00	0,00	-1.393,33	-1.393,33
SUMINISTROS	-900,00	0,00	-900,20	-900,20
OTROS GASTOS	-6.000,00	0,00	-5.918,92	-5.918,92
AJUSTES NEGATIVOS DE IVA	-900,00	0,00	-849,17	-849,17
Amortización del inmovilizado	-347,46	0,00	-347,46	-347,46
Deterioro y resultado por enajenación de inmovilizado	0,00	0,00	0,00	0,00

Fdo.: El Secretario



VºBº El Presidente



Gastos financieros	-3.350,00	0,00	-3.340,23	-3.340,23
Variaciones de valor razonable en instrumentos financieros	0,00	0,00	0,00	0,00
Diferencias de cambio	0,00	0,00	0,00	0,00
Deterioro y resultado por enajenaciones de instrumentos financieros	0,00	0,00	0,00	0,00
Impuesto sobre beneficios	0,00	0,00	0,00	0,00
Total gastos	-85.397,46	-49.677,35	-35.293,77	-84.971,12
Inversiones				
Adquisiciones de inmovilizado (excepto Bienes del Patrimonio Histórico)	0,00	0,00	0,00	0,00
Adquisiciones Bienes del Patrimonio Histórico	0,00	0,00	0,00	0,00
Cancelación deuda no comercial	0,00	0,00	0,00	0,00
Total Inversiones	0,00	0,00	0,00	0,00
TOTAL RECURSOS EMPLEADOS	85.397,46	49.677,35	35.293,77	84.971,12


E. Objetivos e indicadores de la realización de la actividad

OBJETIVO	INDICADOR	CANTIDAD PREVISTA	CANTIDAD REALIZADA
Difundir la DM entre los niños de la enseñanza básica, de primero y segundo de primaria	visitas a la web	1.500,00	2.000,00

Fdo.: El Secretario



VºBº El Presidente



A6. CONFERENCIAS, PARTICIPACIÓN EN DIVERSOS EVENTOS Y DIFUSIÓN EN LOS MASS MEDIA

Tipo: Propia

Sector: Cultura

Función: Comunicación y Difusión

Lugar de desarrollo de la actividad: TODAS, España

Descripción detallada de la actividad:

Descripción

Se ha participado en varios eventos, ya sean congresos, conferencias, jornadas, simposios, para difundir las bondades de la Dieta Mediterránea y dar a conocer la Fundación Dieta Mediterránea, así como entrevistas y otras colaboraciones puntuales:

- Apoyo a la campaña 1,2,3 Actúa Ya contra la obesidad infantil de la revista Ser Padres.
- Acuerdo con la Alcaldía de Toledo y la Consejería de Agricultura apoyando la iniciativa de Toledo Capital Española de la Gastronomía, para su posterior visita a los restaurantes adheridos a esta iniciativa para ofrecerles el Label Dieta Mediterránea.
- Encuentro en Imperia: se plantea presentarse a la nueva convocatoria ENI CBC MED, dándole continuidad al proyecto MedDiet, con la propuesta de MedDiet 4.0. Surge la posibilidad de presentar la propuesta de proyect MedDistricts.
- Reportaje en El Mundo sobre la Dieta Mediterránea
- Asesoramiento para el reportaje Productos de temporada octubre para El Mundo.
- Redacción de un artículo para la web de Cadena Ser titulado "La merienda según la Dieta Mediterránea"
- Participación en el simposio gastronomía y formación organizado por PRODECA y la Agencia Catalana de Turismo.
- Colaboración en las Actividades Culturales de la Alhambra con motivo del día internacional del patrimonio cultural.
- Entrevista COPE Euskadi en el programa gastronómico LOS PLATOS HABLAN.
- Participación en el Foro Gastronomía y Salud en Zaragoza.
- Redacción de un artículo del Dr. Ramón Estruch sobre la Dieta Mediterránea para Accuna (clínica de fertilidad en Alicante).
- Entrevista sobre el Patrimonio de la Humanidad para el periódico Las Provincias.
- Redacción de un artículo para el blog Mujer Disco de Argentina.
- Premio Capital Española de Gastronomía al producto alimentario saludable y de calidad.

B. Recursos humanos empleados en la actividad

TIPO DE PERSONAL	NÚMERO PREVISTO	NÚMERO REALIZADO	Nº HORAS/AÑO PREVISTO	Nº HORAS/AÑO REALIZADO
Personal asalariado	30,00	3,00	600,00	600,00
Personal con contrato de servicios	1,00	1,00	600,00	600,00
Personal voluntario	0,00	0,00	0,00	0,00

C. Beneficiarios y/o usuarios de la actividad

BENEFICIARIOS O USUARIOS	NÚMERO PREVISTO	NÚMERO REALIZADO	IN- DETERMINADO
Personas físicas	0,00	0,00	X
Personas jurídicas	0,00	0,00	X

D. Recursos económicos empleados por la actividad

RECURSOS	IMPORTE PREVISTO	IMPORTE REALIZADO ESPECÍFICO EN LA ACTIVIDAD	IMPORTE REALIZADO COMÚN EN LA ACTIVIDAD	IMPORTE REALIZADO TOTAL EN LA ACTIVIDAD
Gastos				
Ayudas monetarias y otros gastos de gestión	0,00	0,00	0,00	0,00
a) Ayudas monetarias	0,00	0,00	0,00	0,00

Fdo.: El Secretario



VºBº El Presidente



b) Ayudas no monetarias	0,00	0,00	0,00	0,00
c) Gastos por colaboraciones y órganos de gobierno	0,00	0,00	0,00	0,00
Variación de existencias de productos terminados y en curso de fabricación	0,00	0,00	0,00	0,00
Aprovisionamientos	-4.200,00	-4.268,60	0,00	-4.268,60
Gastos de personal	-20.000,00	0,00	-20.043,28	-20.043,28
Otros gastos de la actividad	-11.700,00	0,00	-11.562,80	-11.562,80
SERVICIOS PROFESIONALES	-2.500,00	0,00	-2.501,18	-2.501,18
ARRENDAMIENTO Y MATERIAL	-1.400,00	0,00	-1.393,33	-1.393,33
SUMINISTROS	-900,00	0,00	-900,20	-900,20
OTROS GASTOS	-6.000,00	0,00	-5.918,92	-5.918,92
AJUSTES NEGATIVOS DE IVA	-900,00	0,00	-849,17	-849,17
Amortización del inmovilizado	-347,46	0,00	-347,46	-347,46
Deterioro y resultado por enajenación de inmovilizado	0,00	0,00	0,00	0,00
Gastos financieros	-3.350,00	0,00	-3.340,23	-3.340,23
Variaciones de valor razonable en instrumentos financieros	0,00	0,00	0,00	0,00
Diferencias de cambio	0,00	0,00	0,00	0,00
Deterioro y resultado por enajenaciones de instrumentos financieros	0,00	0,00	0,00	0,00
Impuesto sobre beneficios	0,00	0,00	0,00	0,00
Total gastos	-39.597,46	-4.268,60	-35.293,77	-39.562,37
Inversiones				
Adquisiciones de inmovilizado (excepto Bienes del Patrimonio Histórico)	0,00	0,00	0,00	0,00
Adquisiciones Bienes del Patrimonio Histórico	0,00	0,00	0,00	0,00
Cancelación deuda no comercial	0,00	0,00	0,00	0,00
Total Inversiones	0,00	0,00	0,00	0,00
TOTAL RECURSOS EMPLEADOS	39.597,46	4.268,60	35.293,77	39.562,37

E. Objetivos e indicadores de la realización de la actividad

OBJETIVO	INDICADOR	CANTIDAD PREVISTA	CANTIDAD REALIZADA
Difundir, promocionar y promover la Dieta Mediterránea	posicionamiento en prensa	1,00	1,00

Fdo.: El Secretario



VºBº El Presidente



A7. PROYECTOS EUROPEOS-ACCIONES DE CIERRE Y AUDITORIA DE CUENTAS

Tipo: Propia

Sector: Investigación y Desarrollo

Función: Comunicación y Difusión

Lugar de desarrollo de la actividad: TODAS, España

Descripción detallada de la actividad:

El líder del proyecto europeo ENPI CBC MED MedDiet "Mediterranean Diet and Enhancement of Traditional Foodstuff", Unioncamere, pidió una aplazamiento en Europa para poder acabar de justificarlo porque algunos países se habían retrasado o habían tenido problemas con sus auditorías internas.

Se concedió un plazo extra hasta diciembre 2016 y se pudo terminar el proyecto y llevar a cabo las debidas auditorías. en el caso de la Fundación entrego toda la documentación y su informe de auditoría en tiempo y forma.

Se han empezado a diseñar los nuevos proyectos para el ejercicio 2017- 2020, pero no se han desarrollado ninguna actividad previa salvo la de diversas reuniones para consensuar aspectos del diseño.

No se han desarrollado aún ninguno de los proyectos previstos en el Plan de actuaciones.

MEDDING- Mediterranean Diet Concept as a Lifestyle in the Frame of an Innovation Grid

MEDDIET RESTAURANT-Ámbito Internacional

PROYECTO ENI-Desarrollo IDIMEs Europeos

MDDIET TOUR - Itinerario Europeo Dieta Mediterránea

B. Recursos humanos empleados en la actividad

TIPO DE PERSONAL	NÚMERO PREVISTO	NÚMERO REALIZADO	Nº HORAS/AÑO PREVISTO	Nº HORAS/AÑO REALIZADO
Personal asalariado	1,00	1,00	100,00	100,00
Personal con contrato de servicios	1,00	1,00	100,00	100,00
Personal voluntario	0,00	0,00	0,00	0,00

C. Beneficiarios y/o usuarios de la actividad

BENEFICIARIOS O USUARIOS	NÚMERO PREVISTO	NÚMERO REALIZADO	IN- DETERMINADO
Personas físicas	0,00	0,00	X
Personas jurídicas	0,00	0,00	X

D. Recursos económicos empleados por la actividad

RECURSOS	IMPORTE PREVISTO	IMPORTE REALIZADO ESPECÍFICO EN LA ACTIVIDAD	IMPORTE REALIZADO COMÚN EN LA ACTIVIDAD	IMPORTE REALIZADO TOTAL EN LA ACTIVIDAD
Gastos				
Ayudas monetarias y otros gastos de gestión	0,00	0,00	0,00	0,00
a) Ayudas monetarias	0,00	0,00	0,00	0,00
b) Ayudas no monetarias	0,00	0,00	0,00	0,00
c) Gastos por colaboraciones y órganos de gobierno	0,00	0,00	0,00	0,00
Variación de existencias de productos terminados y en curso de fabricación	0,00	0,00	0,00	0,00
Aprovisionamientos	-50.000,00	-5.000,01	0,00	-5.000,01

Fdo.: El Secretario



VºBº El Presidente



FUNDACIÓN 147AGR: DE LA DIETA MEDITERRÁNEA. CUENTAS ANUALES

Gastos de personal	-20.000,00	0,00	-20.043,28	-20.043,28
Otros gastos de la actividad	-11.700,00	0,00	-11.590,19	-11.590,19
SERVICIOS PROFESIONALES	-2.500,00	0,00	-2.501,18	-2.501,18
ARRENDAMIENTO Y MATERIAL	-1.400,00	0,00	-1.420,72	-1.420,72
SUMINISTROS	-900,00	0,00	-900,20	-900,20
OTROS GASTOS	-6.000,00	0,00	-5.918,92	-5.918,92
AJUSTES NEGATIVOS DE IVA	-900,00	0,00	-849,17	-849,17
Amortización del inmovilizado	-347,46	0,00	-347,46	-347,46
Deterioro y resultado por enajenación de inmovilizado	0,00	0,00	0,00	0,00
Gastos financieros	-3.350,00	0,00	-3.340,23	-3.340,23
Variaciones de valor razonable en instrumentos financieros	0,00	0,00	0,00	0,00
Diferencias de cambio	0,00	0,00	0,00	0,00
Deterioro y resultado por enajenaciones de instrumentos financieros	0,00	0,00	0,00	0,00
Impuesto sobre beneficios	0,00	0,00	0,00	0,00
Total gastos	-85.397,46	-5.000,01	-35.321,16	-40.321,17
Inversiones				
Adquisiciones de inmovilizado (excepto Bienes del Patrimonio Histórico)	0,00	0,00	0,00	0,00
Adquisiciones Bienes del Patrimonio Histórico	0,00	0,00	0,00	0,00
Cancelación deuda no comercial	0,00	0,00	0,00	0,00
Total Inversiones	0,00	0,00	0,00	0,00
TOTAL RECURSOS EMPLEADOS	85.397,46	5.000,01	35.321,16	40.321,17


E. Objetivos e indicadores de la realización de la actividad

OBJETIVO	INDICADOR	CANTIDAD PREVISTA	CANTIDAD REALIZADA
FINALIZACION DEL PROYECTO	INFORME DE AUDITORIA DE CUENTAS	1,00	1,00

Fdo.: El Secretario



VºBº El Presidente



A8. PRACTICAS EN LA FUNDACIÓN- SEGUIMIENTO DE TESINAS, ESTUDIOS FINAL DE CURSO, ETC

Tipo: Propia

Sector: Educación

Función: Comunicación y Difusión

Lugar de desarrollo de la actividad: Cataluña, España

Descripción detallada de la actividad:

Descripción

Colaboración entre la Fundación Dieta Mediterránea y entidades universitarias con el objetivo final de que estudiantes de estas entidades académicas desarrollen actividades de prácticas para su formación en la Fundación, según la modalidad prevista.

La Fundación asigna un tutor/a que se encargará de orientar y guiar el estudiante en la materia referente a Dieta Mediterránea, acogiéndolo y organizando la actividad que desempeñará, implicando el estudiante en los proyectos de la Fundación, acercándolo a la realidad del mundo laboral y de la salud pública comunitaria.

Durante el año, se contó con los siguientes alumnos:

Miquel Paredes Universidad de Ramon Llull 29 de marzo hasta el 6 de mayo

Nuria Pígrau Universidad de Ramon Llull 28 de septiembre hasta el 4 de noviembre

Mireia Grau Universitat de Barcelona 21 noviembre 2016 hasta el 31 de marzo 2017

B. Recursos humanos empleados en la actividad

TIPO DE PERSONAL	NÚMERO PREVISTO	NÚMERO REALIZADO	Nº HORAS/AÑO PREVISTO	Nº HORAS/AÑO REALIZADO
Personal asalariado	2,00	2,00	600,00	600,00
Personal con contrato de servicios	1,00	1,00	200,00	200,00
Personal voluntario	0,00	0,00	0,00	0,00

C. Beneficiarios y/o usuarios de la actividad

BENEFICIARIOS O USUARIOS	NÚMERO PREVISTO	NÚMERO REALIZADO	IN- DETERMINADO
Personas físicas	3,00	3,00	
Personas jurídicas	0,00	0,00	


D. Recursos económicos empleados por la actividad

RECURSOS	IMPORTE PREVISTO	IMPORTE REALIZADO ESPECÍFICO EN LA ACTIVIDAD	IMPORTE REALIZADO COMÚN EN LA ACTIVIDAD	IMPORTE REALIZADO TOTAL EN LA ACTIVIDAD
Gastos				
Ayudas monetarias y otros gastos de gestión	0,00	0,00	0,00	0,00
a) Ayudas monetarias	0,00	0,00	0,00	0,00
b) Ayudas no monetarias	0,00	0,00	0,00	0,00
c) Gastos por colaboraciones y órganos de gobierno	0,00	0,00	0,00	0,00
Variación de existencias de productos terminados y en curso de fabricación	0,00	0,00	0,00	0,00
Aprovisionamientos	0,00	0,00	0,00	0,00
Gastos de personal	-20.000,00	0,00	-20.043,28	-20.043,28

Fdo.: El Secretario



VºBº El Presidente



Otros gastos de la actividad	-11.700,00	0,00	-11.562,80	-11.562,80
SERVICIOS PROFESIONALES	-2.500,00	0,00	-2.501,18	-2.501,18
ARRENDAMIENTO Y MATERIAL	-1.400,00	0,00	-1.393,33	-1.393,33
SUMINISTROS	-900,00	0,00	-900,20	-900,20
OTROS GASTOS	-6.000,00	0,00	-5.918,92	-5.918,92
AJUSTES NEGATIVOS DE IVA	-900,00	0,00	-849,17	-849,17
Amortización del inmovilizado	-347,46	0,00	-347,46	-347,46
Deterioro y resultado por enajenación de inmovilizado	0,00	0,00	0,00	0,00
Gastos financieros	-3.350,00	0,00	-3.340,23	-3.340,23
Variaciones de valor razonable en instrumentos financieros	0,00	0,00	0,00	0,00
Diferencias de cambio	0,00	0,00	0,00	0,00
Deterioro y resultado por enajenaciones de instrumentos financieros	0,00	0,00	0,00	0,00
Impuesto sobre beneficios	0,00	0,00	0,00	0,00
Total gastos	-35.397,46	0,00	-35.293,77	-35.293,77
Inversiones				
Adquisiciones de inmovilizado (excepto Bienes del Patrimonio Histórico)	0,00	0,00	0,00	0,00
Adquisiciones Bienes del Patrimonio Histórico	0,00	0,00	0,00	0,00
Cancelación deuda no comercial	0,00	0,00	0,00	0,00
Total Inversiones	0,00	0,00	0,00	0,00
TOTAL RECURSOS EMPLEADOS	35.397,46	0,00	35.293,77	35.293,77


E. Objetivos e indicadores de la realización de la actividad

OBJETIVO	INDICADOR	CANTIDAD PREVISTA	CANTIDAD REALIZADA
Seguimiento de los estudiantes en sus trabajos formativos	Declaración por parte de la Universidad de calificación positiva para el alumno	3,00	3,00

Fdo.: El Secretario




VºBº El Presidente



A9. CATEDRA TRIPTOLEMOS -UNESCO-UNED-FORMACION EN SUDAMERIACA ON LINE

Tipo: Propia

Sector: Educación

Función: Comunicación y Difusión

Lugar de desarrollo de la actividad: TODAS,Argentina,México

Descripción detallada de la actividad:

Descripción

Fundación Triptolemos nace de una visión unitaria y global del sistema alimentario. Colabora en la optimización y articulación de su funcionamiento, para que redunde en beneficio de la disponibilidad y calidad de los alimentos, y en la confianza en un entorno de sostenibilidad global.

La Fundación Triptolemos para el desarrollo agroalimentario, nació para crear un espacio transversal de diálogo, y actividades entre todos los grupos implicados, desde el productor primario hasta el consumidor, pasando por toda la cadena, y con un núcleo central importante en las Universidades y en representantes del sector productivo. Con esta preocupación en la creencia, de que de los esfuerzos conjuntos debe surgir una potenciación del mundo alimentario, en cualquiera de sus formas, creando a la vez una confianza en temas que abarcan desde el prestigio de la investigación, el colaborar al acuciante problema del hambre hasta mejorar la nutrición para todos dentro de un entorno de credibilidad en el sistema. En estas temáticas la Fundación Triptolemos quiere ser una institución proactiva, predictiva y prospectiva, anticipándose al futuro, en su trabajo en cuatro ejes: producción y distribución, economía, políticas sociales y cultura y formación en una visión articuladora y omnicomprensiva.

La Fundación Triptolemos obtuvo una Cátedra UNESCO con el título: "Science and Innovation for Sustainable Development: Global Food Production and Safety". Ésta Cátedra, por sus características en el planteamiento, reflejadas en el título, y en sus objetivos específicos, no se trata de una Cátedra monográfica, sino que tiene un enfoque amplio, de articulación de todo un sistema, que contempla diferentes especialidades y, con el objetivo de contribuir a optimizar su desarrollo con la ayuda de la ciencia y la innovación.

B. Recursos humanos empleados en la actividad

TIPO DE PERSONAL	NÚMERO PREVISTO	NÚMERO REALIZADO	Nº HORAS/AÑO PREVISTO	Nº HORAS/AÑO REALIZADO
Personal asalariado	1,00	1,00	100,00	100,00
Personal con contrato de servicios	1,00	1,00	100,00	100,00
Personal voluntario	0,00	0,00	0,00	0,00

C. Beneficiarios y/o usuarios de la actividad

BENEFICIARIOS O USUARIOS	NÚMERO PREVISTO	NÚMERO REALIZADO	IN- DETERMINADO
Personas físicas	0,00	0,00	X
Personas jurídicas	0,00	0,00	X

D. Recursos económicos empleados por la actividad

RECURSOS	IMPORTE PREVISTO	IMPORTE REALIZADO ESPECÍFICO EN LA ACTIVIDAD	IMPORTE REALIZADO COMÚN EN LA ACTIVIDAD	IMPORTE REALIZADO TOTAL EN LA ACTIVIDAD
Gastos				
Ayudas monetarias y otros gastos de gestión	0,00	0,00	0,00	0,00
a) Ayudas monetarias	0,00	0,00	0,00	0,00
b) Ayudas no monetarias	0,00	0,00	0,00	0,00
c) Gastos por colaboraciones y órganos de gobierno	0,00	0,00	0,00	0,00
Variación de existencias de productos terminados y en curso de fabricación	0,00	0,00	0,00	0,00

Fdo.: El Secretario



VºBº El Presidente



FUNDACIÓN 147AGR: DE LA DIETA MEDITERRÁNEA. CUENTAS ANUALES

Aprovisionamientos	0,00	0,00	0,00	0,00
Gastos de personal	-20.000,00	0,00	-20.043,28	-20.043,28
Otros gastos de la actividad	-11.700,00	0,00	-11.508,09	-11.508,09
SERVICIOS PROFESIONALES	-2.500,00	0,00	-2.501,18	-2.501,18
ARRENDAMIENTO Y MATERIAL	-1.400,00	0,00	-1.393,33	-1.393,33
SUMINISTROS	-900,00	0,00	-900,20	-900,20
OTROS GASTOS	-6.000,00	0,00	-5.864,21	-5.864,21
AJUSTES NEGATIVOS DE IVA	-900,00	0,00	-849,17	-849,17
Amortización del inmovilizado	-347,46	0,00	-347,46	-347,46
Deterioro y resultado por enajenación de inmovilizado	0,00	0,00	0,00	0,00
Gastos financieros	-3.350,00	0,00	-3.340,20	-3.340,20
Variaciones de valor razonable en instrumentos financieros	0,00	0,00	0,00	0,00
Diferencias de cambio	0,00	0,00	0,00	0,00
Deterioro y resultado por enajenaciones de instrumentos financieros	0,00	0,00	0,00	0,00
Impuesto sobre beneficios	0,00	0,00	0,00	0,00
Total gastos	-35.397,46	0,00	-35.239,03	-35.239,03
Inversiones				
Adquisiciones de inmovilizado (excepto Bienes del Patrimonio Histórico)	0,00	0,00	0,00	0,00
Adquisiciones Bienes del Patrimonio Histórico	0,00	0,00	0,00	0,00
Cancelación deuda no comercial	0,00	0,00	0,00	0,00
Total Inversiones	0,00	0,00	0,00	0,00
TOTAL RECURSOS EMPLEADOS	35.397,46	0,00	35.239,03	35.239,03


E. Objetivos e indicadores de la realización de la actividad

OBJETIVO	INDICADOR	CANTIDAD PREVISTA	CANTIDAD REALIZADA
REALIZACION DEL CURSO ON LINE PARA EL AÑO 2017	ALUMNOS INSCRITOS EN EL CURSO	1,00	1,00

Fdo.: El Secretario




VºBº El Presidente



A10. DESARROLLO Y DIFUSIÓN DE LA MARCA DIETA MEDITERRÁNEA

Tipo: Propia (Sin gastos imputables)

Sector: Otros

Función:

Lugar de desarrollo de la actividad: TODAS, España

Descripción detallada de la actividad:

OBJETIVO Y DESCRIPCIÓN: Desarrollo de la marca Dieta Mediterranea entre la industria agroalimentaria española. Esta MARCA aportara una serie de valores de carácter transversal común a la mayoría de la producción española, principalmente tres: 1- Identificara productos que son componentes de la Dieta Mediterranea, que consumidos en las proporciones adecuadas, contribuyen al modelo más saludable de alimentación. Incorporando el logo de la marca a la etiqueta de ese producto determinado, lo identificamos como un producto de la Dieta Mediterranea. 2- diferenciara a estas producciones con un sello común que contribuye a identificar al producto con un origen una tradición un paisaje un estilo de vida. Lo que refuerza su posición en el contexto global y le aporta valor. 3- y las más importante, es que contribuye a que la población consuma productos mas sanos y se alimente mejor. La incorporación de la marca Dieta Mediterranea representara una importante contribución al mensaje de que la sociedad practique la Dieta Mediterranea como el estilo de vida mas saludable. 4- la Marca del Logo producto ya ha sido registrada en el registro de Marcas español en las clases. Marca a Espanya Núm. 3537345 (8) - Clase(s): 30, 31, 32, 33, 35, 43 61 Plan de acción. 1- con la colaboración de las diferentes CCAA. Firma de convenios con las IGP DOP y marcas de la calidad firma de convenios para que incorporen la marca a la comunicación de la entidad. A su vez contribuyan a la difusión seguimiento y control de los empresas, cooperativas y artesanos, potenciales usuarios de la MARCA DM. 2- Convenios sectoriales. Firma de convenios con las diferentes organizaciones sectoriales cuyos productos estén incluidos en la Pirámide de la Dieta Mediterranea. La organización podrán incorporar el logotipo DM en su comunicación corporativa y velara por la implantación y buen uso de la MARCA entre sus asociados que la quieran incorporar. En ambos casos se establecerá en los convenios la aportación de la empresa a la Fundación Dieta Mediterranea que se ajustara a la tipología de los diferentes sectores. En todo caso como referencia se establece la contribución mínima y máxima de: 500 eu/año para empresa usuaria que facture hasta un millón de eu. 1000 eu/año para empresa usuaria que facture hasta tres millones de eu. 3000 eu/año para empresa usuaria que facture hasta diez millones de eu. 6000 eu/año para empresa usuaria que facture mas de diez millones de eu. El objetivo es incorporar 3000 empresas en el plazo de cuatro años con un coste del 30% del total. Este importante desarrollo de la marca permitirá la potenciación y desarrollo de los fines y objetivos de la Fundación y en especial de la investigación y difusión de los beneficios para la salud para la población del estilo de vida mediterránea. Mediterranean Lifestyle

B. Recursos humanos empleados en la actividad

TIPO DE PERSONAL	NÚMERO PREVISTO	NÚMERO REALIZADO	Nº HORAS/AÑO PREVISTO	Nº HORAS/AÑO REALIZADO
Personal asalariado	2,00	2,00	200,00	200,00
Personal con contrato de servicios	1,00	1,00	300,00	300,00
Personal voluntario	0,00	0,00	0,00	0,00

C. Beneficiarios y/o usuarios de la actividad

BENEFICIARIOS O USUARIOS	NÚMERO PREVISTO	NÚMERO REALIZADO	IN- DETERMINADO
Personas físicas	0,00	0,00	X
Personas jurídicas	0,00	0,00	X

D. Recursos económicos empleados por la actividad

RECURSOS	IMPORTE PREVISTO	IMPORTE REALIZADO ESPECÍFICO EN LA ACTIVIDAD	IMPORTE REALIZADO COMÚN EN LA ACTIVIDAD	IMPORTE REALIZADO TOTAL EN LA ACTIVIDAD
Gastos				
Ayudas monetarias y otros gastos de gestión				

Fdo.: El Secretario



VºBº El Presidente



EJERCICIO: 01/01/2016 - 31/12/2016. REFERENCIA: 359989023. FECHA: 05/07/2017

Página: 44

a) Ayudas monetarias				
b) Ayudas no monetarias				
c) Gastos por colaboraciones y órganos de gobierno				
Variación de existencias de productos terminados y en curso de fabricación				
Aprovisionamientos				
Gastos de personal				
Otros gastos de la actividad			0,00	0,00
Amortización del inmovilizado				
Deterioro y resultado por enajenación de inmovilizado				
Gastos financieros				
Variaciones de valor razonable en instrumentos financieros				
Diferencias de cambio				
Deterioro y resultado por enajenaciones de instrumentos financieros				
Impuesto sobre beneficios				
Total gastos				
Inversiones				
Adquisiciones de inmovilizado (excepto Bienes del Patrimonio Histórico)				
Adquisiciones Bienes del Patrimonio Histórico				
Cancelación deuda no comercial				
Total Inversiones				
TOTAL RECURSOS EMPLEADOS				


E. Objetivos e indicadores de la realización de la actividad

OBJETIVO	INDICADOR	CANTIDAD PREVISTA	CANTIDAD REALIZADA
CREAR UNA MARCA QUE DEFINA LOS PRODUCTOS DE DIETA MEDITERRANEA	TRABAJOS PREVIOS-DOCUMENTACIÓN JURÍDICA Y DE MARCAS	1,00	1,00

Fdo.: El Secretario




VºBº El Presidente



2. RECURSOS ECONÓMICOS EMPLEADOS POR LA ENTIDAD

RECURSOS	ACTIVIDAD N°1	ACTIVIDAD N°2	ACTIVIDAD N°3	ACTIVIDAD N°4
Gastos				
Ayudas monetarias y otros gastos de gestión	0,00	0,00	0,00	0,00
a) Ayudas monetarias	0,00	0,00	0,00	0,00
b) Ayudas no monetarias	0,00	0,00	0,00	0,00
c) Gastos por colaboraciones y órganos de gobierno	0,00	0,00	0,00	0,00
Variación de existencias de productos terminados y en curso de fabricación	0,00	0,00	0,00	0,00
Aprovisionamientos	-28.349,92	0,00	-16.685,32	-14.608,76
Gastos de personal	-20.043,28	-20.043,28	-20.043,28	-20.043,28
Otros gastos de la actividad	-11.562,80	-11.562,80	-11.590,19	-11.562,80
SERVICIOS PROFESIONALES	-2.501,18	-2.501,18	-2.501,18	-2.501,18
ARRENDAMIENTO Y MATERIAL	-1.393,33	-1.393,33	-1.420,72	-1.393,33
SUMINISTROS	-900,20	-900,20	-900,20	-900,20
OTROS GASTOS	-5.918,92	-5.918,92	-5.918,92	-5.918,92
AJUSTES NEGATIVOS DE IVA	-849,17	-849,17	-849,17	-849,17
Amortización del inmovilizado	-347,46	-347,46	-347,46	-347,46
Deterioro y resultado por enajenación de inmovilizado	0,00	0,00	0,00	0,00
Gastos financieros	-3.340,23	-3.340,23	-3.340,23	-3.340,23
Variaciones de valor razonable en instrumentos financieros	0,00	0,00	0,00	0,00
Diferencias de cambio	0,00	0,00	0,00	0,00
Deterioro y resultado por enajenaciones de instrumentos financieros	0,00	0,00	0,00	0,00
Impuesto sobre beneficios	0,00	0,00	0,00	0,00
Total gastos	-63.643,69	-35.293,77	-52.006,48	-49.902,53
Inversiones				
Adquisiciones de inmovilizado (excepto Bienes del Patrimonio Histórico)	0,00	0,00	0,00	0,00
Adquisiciones Bienes del Patrimonio Histórico	0,00	0,00	0,00	0,00
Cancelación deuda no comercial	0,00	0,00	0,00	0,00
Total Inversiones	0,00	0,00	0,00	0,00
TOTAL RECURSOS EMPLEADOS	63.643,69	35.293,77	52.006,48	49.902,53

RECURSOS	ACTIVIDAD N°5	ACTIVIDAD N°6	ACTIVIDAD N°7	ACTIVIDAD N°8
Gastos				
Ayudas monetarias y otros gastos de gestión	0,00	0,00	0,00	0,00
a) Ayudas monetarias	0,00	0,00	0,00	0,00
b) Ayudas no monetarias	0,00	0,00	0,00	0,00
c) Gastos por colaboraciones y órganos de gobierno	0,00	0,00	0,00	0,00

Fdo.: El Secretario



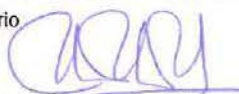
VºBº El Presidente



Variación de existencias de productos terminados y en curso de fabricación	0,00	0,00	0,00	0,00
Aprovisionamientos	-49.677,35	-4.268,60	-5.000,01	0,00
Gastos de personal	-20.043,28	-20.043,28	-20.043,28	-20.043,28
Otros gastos de la actividad	-11.562,80	-11.562,80	-11.590,19	-11.562,80
SERVICIOS PROFESIONALES	-2.501,18	-2.501,18	-2.501,18	-2.501,18
ARRENDAMIENTO Y MATERIAL	-1.393,33	-1.393,33	-1.420,72	-1.393,33
SUMINISTROS	-900,20	-900,20	-900,20	-900,20
OTROS GASTOS	-5.918,92	-5.918,92	-5.918,92	-5.918,92
AJUSTES NEGATIVOS DE IVA	-849,17	-849,17	-849,17	-849,17
Amortización del inmovilizado	-347,46	-347,46	-347,46	-347,46
Deterioro y resultado por enajenación de inmovilizado	0,00	0,00	0,00	0,00
Gastos financieros	-3.340,23	-3.340,23	-3.340,23	-3.340,23
Variaciones de valor razonable en instrumentos financieros	0,00	0,00	0,00	0,00
Diferencias de cambio	0,00	0,00	0,00	0,00
Deterioro y resultado por enajenaciones de instrumentos financieros	0,00	0,00	0,00	0,00
Impuesto sobre beneficios	0,00	0,00	0,00	0,00
Total gastos	-84.971,12	-39.562,37	-40.321,17	-35.293,77
Inversiones				
Adquisiciones de inmovilizado (excepto Bienes del Patrimonio Histórico)	0,00	0,00	0,00	0,00
Adquisiciones Bienes del Patrimonio Histórico	0,00	0,00	0,00	0,00
Cancelación deuda no comercial	0,00	0,00	0,00	0,00
Total Inversiones	0,00	0,00	0,00	0,00
TOTAL RECURSOS EMPLEADOS	84.971,12	39.562,37	40.321,17	35.293,77

RECURSOS	ACTIVIDAD Nº9	ACTIVIDAD Nº10
Gastos		
Ayudas monetarias y otros gastos de gestión	0,00	0,00
a) Ayudas monetarias	0,00	0,00
b) Ayudas no monetarias	0,00	0,00
c) Gastos por colaboraciones y órganos de gobierno	0,00	0,00
Variación de existencias de productos terminados y en curso de fabricación	0,00	0,00
Aprovisionamientos	0,00	0,00
Gastos de personal	-20.043,28	0,00
Otros gastos de la actividad	-11.508,09	0,00
SERVICIOS PROFESIONALES	-2.501,18	0,00
ARRENDAMIENTO Y MATERIAL	-1.393,33	0,00
SUMINISTROS	-900,20	0,00
OTROS GASTOS	-5.864,21	0,00

Fdo.: El Secretario



VºBº El Presidente



AJUSTES NEGATIVOS DE IVA	-849,17	0,00
Amortización del inmovilizado	-347,46	0,00
Deterioro y resultado por enajenación de inmovilizado	0,00	0,00
Gastos financieros	-3.340,20	0,00
Variaciones de valor razonable en instrumentos financieros	0,00	0,00
Diferencias de cambio	0,00	0,00
Deterioro y resultado por enajenaciones de instrumentos financieros	0,00	0,00
Impuesto sobre beneficios	0,00	0,00
Total gastos	-35.239,03	0,00
Inversiones		
Adquisiciones de inmovilizado (excepto Bienes del Patrimonio Histórico)	0,00	0,00
Adquisiciones Bienes del Patrimonio Histórico	0,00	0,00
Cancelación deuda no comercial	0,00	0,00
Total Inversiones	0,00	0,00
TOTAL RECURSOS EMPLEADOS	35.239,03	0,00

Fdo.: El Secretario

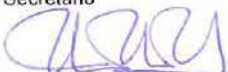



VºBº El Presidente



RECURSOS	REALIZADO ACTIVIDADES	NO IMPUTADO A LAS ACTIVIDADES	TOTAL REALIZADO
Gastos			
Ayudas monetarias y otros gastos de gestión	0,00	0,00	0,00
a) Ayudas monetarias	0,00	0,00	0,00
b) Ayudas no monetarias	0,00	0,00	0,00
c) Gastos por colaboraciones y órganos de gobierno	0,00	0,00	0,00
Variación de existencias de productos terminados y en curso de fabricación	0,00	0,00	0,00
Aprovisionamientos	-118.589,96	0,00	-118.589,96
Gastos de personal	-180.389,52	0,00	-180.389,52
Otros gastos de la actividad	-104.065,27	0,00	-104.065,27
SERVICIOS PROFESIONALES	-22.510,62	0,00	-22.510,62
ARRENDAMIENTO Y MATERIAL	-12.594,75	0,00	-12.594,75
SUMINISTROS	-8.101,80	0,00	-8.101,80
OTROS GASTOS	-53.215,57	0,00	-53.215,57
AJUSTES NEGATIVOS DE IVA	-7.642,53	0,00	-7.642,53
Amortización del inmovilizado	-3.127,14	0,00	-3.127,14
Deterioro y resultado por enajenación de inmovilizado	0,00	0,00	0,00
Gastos financieros	-30.062,04	0,00	-30.062,04
Variaciones de valor razonable en instrumentos financieros	0,00	0,00	0,00
Diferencias de cambio	0,00	0,00	0,00
Deterioro y resultado por enajenaciones de instrumentos financieros	0,00	0,00	0,00
Impuesto sobre beneficios	0,00	0,00	0,00
Total gastos	-436.233,93	0,00	-436.233,93
Inversiones			
Adquisiciones de inmovilizado (excepto Bienes del Patrimonio Histórico)	0,00	0,00	0,00
Adquisiciones Bienes del Patrimonio Histórico	0,00	0,00	0,00
Cancelación deuda no comercial	0,00	0,00	0,00
Total Inversiones	0,00	0,00	0,00
TOTAL RECURSOS EMPLEADOS	436.233,93	0,00	436.233,93

Fdo.: El Secretario




VºBº El Presidente



3. RECURSOS ECONÓMICOS OBTENIDOS POR LA ENTIDAD

Ingresos obtenidos por la entidad

RECURSOS	PREVISTO	REALIZADO
Rentas y otros ingresos derivados del patrimonio	0,00	0,00
Ventas y prestaciones de servicios de las actividades propias	38.100,00	35.252,23
Ventas y otros ingresos de las actividades mercantiles	0,00	0,00
Subvenciones del sector público	140.000,00	105.000,00
Aportaciones privadas	493.000,00	397.000,00
Otros tipos de ingresos	11,00	6,85
TOTAL INGRESOS OBTENIDOS	671.111,00	537.259,08

Otros recursos económicos obtenidos por la entidad

OTROS RECURSOS	PREVISTO	REALIZADO
Deudas contraídas	0,00	0,00
Otras obligaciones financieras asumidas	0,00	0,00
TOTAL OTROS RECURSOS OBTENIDOS	0,00	0,00

Convenios de colaboración con otras entidades

ENTIDAD	CONVENIO	INGRESOS	GASTOS	NO PRODUCE CORRIENTE DE BIENES Y SERVICIOS
Generalitat de Catalunya	directo	50.000,00	50.000,00	
Diputación de Barcelona	directo	5.000,00	5.000,00	

4. DESVIACIONES ENTRE PLAN DE ACTUACIÓN Y DATOS REALIZADOS

No se han producido desviaciones significativas entre el Plan de actuaciones y las acciones efectivamente realizadas. Simplemente cabe destacar que por encontrarse el Ministerio de agricultura en funciones y prorrogar los presupuestos del 2016 no pudo hacerse efectivo el Convenio de Colaboración que suele realizarse anualmente. Debido a esta restricción no se han obtenido los fondos para la realización de los Inventario de la Dieta Mediterránea (IDIME)

1-Las acciones que desarrolla en Plan de Actuaciones de la fundación se engloban en 4 grandes áreas;

a) Formación; Se han cumplido con las renovaciones que preveía el Plan de actuaciones, seguimos teniendo convenios con:

- CETT (Escuela de Hostelería y Turismo)
- UOC
- UAB (Universidad Autónoma de Barcelona)
- UV (Universidad de Vic)
- UN (Universidad de Navarra)

b) Actividades educativas : La actividad principal de este bloque durante el ejercicio 2016 ha sido la web de " www.planetadietamediterranea.com", si como la realización de Talleres Dieta Mediterránea , participación en ferias y Conferencias.

c) Investigación y divulgación; este año 2016 se ha celebrado el "XI International Conference on the Mediterranean Diet", esta acción ha sido la más importante y la que ha ocupado más estructura de la Fundación.

d) Comunicación y promoción, la fundación ha seguido su actividad de promoción y difusión de los valores de la Dieta Mediterránea a través de su web, www.dietamediterranea.com, Newsletters, Premios de la FDM, publicaciones y otras acciones de promoción y divulgación.

2-El segundo ámbito o gran bloque de acciones previstas por el Patronato de la Fundación, ha tenido un retraso considerable, porque los proyectos

Fdo.: El Secretario



VºBº El Presidente



Europeos han trasladado sus plazos de convocatoria en el 2017 en importancia. Se han empezado a diseñar los nuevos proyectos para el ejercicio 2017- 2020, pero no se han desarrollado ninguna actividad previa salvo la de diversas reuniones para consensuar aspectos del diseño. No se han desarrollado aún ninguno de los proyectos europeos previstos en el Plan de actuaciones del ejercicio 2016, pero se han iniciado los diseños..

- MEDDING– Mediterranean Diet Concept as a Lifestyle in the Frame of an Innovation Grid
- MEDDIET RESTAURANT-Ámbito Internacional
- PROYECTO ENI-Desarrollo IDIMEs Europeos
- MDDIET TOUR – Itinerario Europeo Dieta Mediterránea

3-El último bloque del Plan de actuaciones 2016 hacía referencia al desarrollo de la marca Dieta Mediterránea entre la industria agroalimentaria española. Esta MARCA aportará una serie de valores de carácter transversal común a la mayoría de la producción española, principalmente tres:

1- Identificará productos que son componentes de la Dieta Mediterránea, que consumidos en las proporciones adecuadas, contribuyen al modelo más saludable de alimentación. Incorporando el logo de la marca a la etiqueta de ese producto determinado, lo identificamos como un producto de la Dieta Mediterránea.

2- diferenciará a estas producciones con un sello común que contribuye a identificar al producto con un origen una tradición un paisaje un estilo de vida. Lo que refuerza su posición en el contexto global y le aporta valor.

3- y la más importante, es que contribuye a que la población consuma productos más sanos y se alimente mejor. La incorporación de la marca Dieta Mediterránea representará una importante contribución al mensaje de que la sociedad

Fdo.: El Secretario



VºBº El Presidente



NOTA 15B. APLICACIÓN DE ELEMENTOS PATRIMONIALES A FINES PROPIOS**Determinación de la base de cálculo y renta a destinar del ejercicio**

RECURSOS	IMPORTE
Resultado contable	101.025,15
Ajustes (+) del resultado contable	
Dotaciones a la amortización y pérdidas por deterioro del inmovilizado afecto a las actividades propias	3.127,14
Gastos comunes y específicos al conjunto de actividades desarrolladas en cumplimiento de fines (excepto dotaciones y pérdidas por deterioro de inmovilizado)	433.106,79
Resultado contabilizado directamente en el patrimonio neto como consecuencia de cambios en criterios contables o la subsanación de errores	0,00
Total ajustes (+)	436.233,93
Ajustes (-) del resultado contable	
INGRESOS NO COMPUTABLES: Beneficio en venta de inmuebles en los que se realice la actividad propia y bienes y derechos considerados de dotación fundacional	0,00
Resultado contabilizado directamente en el patrimonio neto como consecuencia de cambios en criterios contables o la subsanación de errores	0,00
Total ajustes (-)	0,00
DIFERENCIA: BASE DE CÁLCULO	537.259,08
Porcentaje	70,00
Renta a destinar	376.081,36

Recursos aplicados en el ejercicio a cumplimiento de fines

RECURSOS	IMPORTE
Gastos act. propia devengados en el ejercicio (incluye gastos comunes a la act. propia)	433.106,79
Inversiones realizadas en la actividad propia en el ejercicio	0,00
TOTAL RECURSOS DESTINADOS EN EL EJERCICIO	433.106,79

Gastos de administración

	IMPORTE
Gastos comunes asignados a la administración del patrimonio	1.645,27
Gastos resarcibles a los patronos	0,00
Total gastos administración devengados en el ejercicio	1.645,27

Según los datos declarados por la fundación, el total de gastos de administración devengados en el ejercicio asciende a 1.645,27 €, dicho importe no supera los límites que se establecen en el artículo 33 del Reglamento de fundaciones de competencia estatal, aprobado por Real Decreto 1337/2005 de 11 de noviembre.

Fdo.: El Secretario




VºBº El Presidente



Grado de cumplimiento del destino de rentas e ingresos

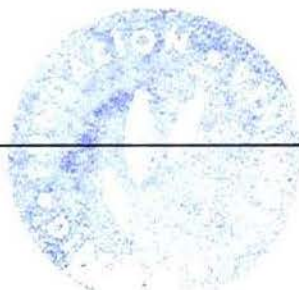
Determinación de cumplimiento del destino de rentas e ingresos

EJERCICIO	EXCEDENTE DEL EJERCICIO	AJUSTES POSITIVOS	AJUSTES NEGATIVOS	BASE DE CÁLCULO	RENTA A DESTINAR	PORCENTAJE A DESTINAR	RECURSOS DESTINADOS A FINES
01/01/2013 - 31/12/2013	102.402,47	553.941,38	0,00	656.343,85	459.440,70	70,00	553.941,38
01/01/2014 - 31/12/2014	140.674,00	684.381,71	0,00	825.055,71	577.539,00	70,00	679.990,33
01/01/2015 - 31/12/2015	104.514,66	618.377,59	0,00	722.892,25	506.024,58	70,00	615.250,45
01/01/2016 - 31/12/2016	101.025,15	436.233,93	0,00	537.259,08	376.081,36	70,00	433.106,79


Aplicación de los recursos derivados en cumplimiento de fines

EJERCICIO	N-4	N-3	N-2	N-1	N	TOTAL	IMPORTE PENDIENTE
01/01/2013 - 31/12/2013		553.941,38	0,00	0,00	0,00	553.941,38	0,00
01/01/2014 - 31/12/2014			679.990,33	0,00	0,00	679.990,33	0,00
01/01/2015 - 31/12/2015				615.250,45	0,00	615.250,45	0,00
01/01/2016 - 31/12/2016					433.106,79	433.106,79	0,00

Fdo.: El Secretario

VºBº El Presidente



Recursos aplicados en el ejercicio

	FONDOS PROPIOS	SUBVEN- CIONES, DONACIONES Y LEGADOS	DEUDA	TOTAL
1. Gastos en cumplimiento de fines				433.106,79
2. Inversiones en cumplimiento de fines				0,00
a) Realizadas con fondos propios en el ejercicio	0,00			
b) Deudas canceladas en el ejercicio incurridas en ejercicios anteriores			0,00	
c) Imputación de subvenciones, donaciones y legados de capital procedentes de ejercicios anteriores		0,00		
TOTAL (1+2)				433.106,79

Ajustes positivos del resultado contable

Dotación a la amortización de inmovilizado afecto a actividades en cumplimiento de fines

PARTIDA DE RESULTADOS	Nº CUENTA	DETALLE DEL ELEMENTO PATRIMONIAL AFECTADO A LA ACTIVIDAD EN CUMPLIMIENTO DE FINES	DOTACIÓN DEL EJERCICIO A LA AMORTIZACIÓN DEL ELEMENTO PATRIMONIAL	IMPORTE TOTAL AMORTIZADO DEL ELEMENTO PATRIMONIAL
9. Amortización del inmovilizado	681	instalaciones técnicas- elementos informáticos	3.127,14	15.564,93
		TOTAL	3.127,14	15.564,93

Gastos comunes y específicos al conjunto de actividades desarrolladas en cumplimiento de fines (excepto de amortizaciones y deterioro de inmovilizado)

PARTIDA DE RESULTADOS	Nº CUENTA	DETALLE DEL GASTO	CRITERIO DE IMPUTACIÓN A LA ACTIVIDAD PROPIA	IMPORTE
5. Aprovisionamientos	600	GASTOS DE PROYECTOS FUNDACIONALES	En función del tiempo empleado en cada una de ellas. 100%	118.589,96
6. Otros ingresos de la actividad	621	ARRENDAMIENTOS	En función del tiempo empleado en cada una de ellas. 100%	11.572,62
6. Otros ingresos de la actividad	622	GASTOS REPARACIONES	En función del tiempo empleado en cada una de ellas. 100%	286,00
6. Otros ingresos de la actividad	623	SERVICIOS	En función del tiempo empleado	22.510,63

Fdo.: El Secretario

VºBº El Presidente

		PROFESIONALES	en cada una de ellas. 100%	
6. Otros ingresos de la actividad	624	TRANSPORTES	En función del tiempo empleado en cada una de ellas. 100%	18.373,55
6. Otros ingresos de la actividad	625	SEGUROS	En función del tiempo empleado en cada una de ellas. 100%	681,37
6. Otros ingresos de la actividad	626	SERVICIOS BANCARIOS	En función del tiempo empleado en cada una de ellas. 100%	1.645,27
6. Otros ingresos de la actividad	628	SUMINISTROS	En función del tiempo empleado en cada una de ellas. 100%	8.101,77
6. Otros ingresos de la actividad	629	OTROS GASTOS	En función del tiempo empleado en cada una de ellas. 100%	32.590,95
6. Otros ingresos de la actividad	634	AJUSTES NEGATIVOS PRORRATA DE IVA	En función del tiempo empleado en cada una de ellas. 100%	7.642,57
7. Gastos de personal	640	NOMINAS	En función del tiempo empleado en cada una de ellas. 100%	149.099,04
7. Gastos de personal	642	SEG SOCIAL	En función del tiempo empleado en cada una de ellas. 100%	31.290,48
14. Gastos financieros	663	GASTOS FINANCIEROS	En función del tiempo empleado en cada una de ellas. 100%	30.062,04
14. Gastos financieros	678	gastos recargos hp y seg social	En función del tiempo empleado en cada una de ellas. 100%	660,54
		TOTAL		433.106,79

Ajustes negativos del resultado contable

Gastos de administración

			CRITERIO DE IMPUTACIÓN A LA FUNCIÓN DE	
--	--	--	-----------------------------------------------	--

Fdo.: El Secretario




VºBº El Presidente



PARTIDA DE RESULTADOS	Nº CUENTA	DETALLE DEL GASTO	ADMINISTRACIÓN DEL PATRIMONIO	IMPORTE
8. Otros gastos de la actividad	626	gastos administración	gastos comunes administración	1.645,27
		TOTAL		1.645,27

NOTA 16. OPERACIONES CON PARTES VINCULADAS

INEXISTENCIA DE OPERACIONES CON ENTIDADES VINCULADAS

INEXISTENCIA DE OPERACIONES

NOTA 17. OTRA INFORMACIÓN

17.1. Cambios en el órgano de gobierno, dirección y representación

Durante el ejercicio al que corresponden las cuentas anuales, se han producido los siguientes cambios:

Nuevos nombramientos de patronos y representantes

PATRONO	NIF PATRONO	FECHA NOMBRAMIENTO PATRONO	REPRESENTANTE	NIF REPRESENTANTE	FECHA NOMBRAMIENTO REPRESENTANTE
ARGAL SA	A62704457	29/06/2016	ANTONIO ESCRIBA	40823353D	29/06/2016
CONSEJERIA DE AGRICULTURA MEDIO AMBIENTE Y DESARROLLO RURAL DE LA JUNTA DE CASTILLA LA MANCHA	S1911001D	29/06/2016	FRANCISCO MARTINEZ ARROYO	05424148N	29/06/2016
FRANCISCO MARTINEZ ARROYO	05424148N	29/06/2016	FRANCISCO MARTINEZ ARROYO	05424148N	29/06/2016
GRUPO ZAMORA SA	A08503005	29/06/2016	EMILIO RESTOY CABRERA	22974480X	29/06/2016

17.2. Autorizaciones del Protectorado

No existen autorizaciones otorgadas por el Protectorado, o solicitadas y pendientes de contestación en el ejercicio

17.3. Remuneraciones a miembros del Patronato

Los miembros del Patronato no han percibido ingresos en concepto de sueldos, dietas o remuneración por parte de la Fundación

17.4. Anticipos y créditos a miembros del Patronato

Inexistencia de anticipos y créditos concedidos a miembros del Patronato

17.5. Pensiones y de seguros de vida de miembros del Patronato

Fdo.: El Secretario



VºBº El Presidente



Inexistencia de obligaciones contraídas en materia de pensiones y de seguros de vida respecto de miembros antiguos y actuales del Patronato

17.6. Personas empleadas

Número medio de personas empleadas:

4

Número de personas con discapacidad mayor o igual al 33%:

0

Empleados por categorías profesionales:

CATEGORÍA PROFESIONAL	Nº DE HOMBRES	Nº DE MUJERES	TOTAL
AUXILIAR	0,00	1,00	1,00
AUXILIAR +	0,00	1,00	1,00
COMERCIAL	1,00	0,00	1,00
DIRECTOR EJECUTIVO	1,00	0,00	1,00
TOTAL	2,00	2,00	4,00

17.7. Auditoría

Indicar el importe desglosado por conceptos de los honorarios por auditoría de cuentas y otros servicios prestados por los auditores de cuentas; en particular, se detallará el total de los honorarios cargados por otros servicios de verificación así como el total de los honorarios cargados por servicios de asesoramiento fiscal. El mismo desglose de información se dará de los honorarios correspondientes a cualquier entidad del mismo grupo a que perteneciese el auditor de cuentas, o a cualquier otra entidad con la que el auditor esté vinculado por control, propiedad común o gestión:

Fdo.: El Secretario




VºBº El Presidente



INVENTARIO

Bienes y derechos

Inmovilizado material

CÓDIGO	ELEMENTO	FECHA DE ADQUISICIÓN	VALOR CONTABLE TOTAL	OTRAS VALORACIONES REALIZADAS	DETERIOROS AMORTIZACIONES Y OTRAS PARTIDAS COMPENSATORIAS	CARGAS Y GRAVÁMENES QUE AFECTEN AL ELEMENTO	AFECTACIÓN
212 Instalaciones técnicas	ordenadores	22/03/2015	12.437,79	0,00	0,00		Resto
	TOTAL		12.437,79	0,00	0,00		

Activos financieros a largo plazo

CÓDIGO	ELEMENTO	FECHA DE ADQUISICIÓN	VALOR CONTABLE TOTAL	OTRAS VALORACIONES REALIZADAS	DETERIOROS AMORTIZACIONES Y OTRAS PARTIDAS COMPENSATORIAS	CARGAS Y GRAVÁMENES QUE AFECTEN AL ELEMENTO	AFECTACIÓN
270 Fianzas constituidas a largo plazo.	fianza del alquiler	01/05/2012	1.888,00	0,00	0,00		Resto
	TOTAL		1.888,00	0,00	0,00		

Obligaciones

Por préstamos recibidos y otros conceptos

ELEMENTO	FECHA DE FORMALIZA-	VALOR	VALOR DE	IMPORTE AMORTI-	INTERESES

Fdo.: El Secretario



VºBº El Presidente

	CIÓN	NOMINAL	REEMBOLSO	ZADOS O DEVUELTOS	
PRESTAMO ICF	13/11/2014	350.000,00	0,00	116.666,68	18.228,00
PRESTAMO CAIXABANK	22/10/2014	264.000,00	0,00	41.138,94	8.207,00
PRESTAMO CAIXA CATALUNYA	03/03/2014	80.698,36	0,00	19.150,09	3.627,00
FUNDACION COMUNAL OLIVARERA	04/12/2012	75.000,00	0,00	24.000,00	0,00
TOTAL		769.698,36	0,00	200.955,71	30.062,00

LEYENDA: afectaciones

DOTACIÓN. Forma parte de la dotación fundacional

FINES. Afectado al cumplimiento de fines

RESTO. Resto de bienes y derechos

Fdo.: El Secretario




VºBº El Presidente

