



Avda. Diagonal, 640
08017 Barcelona



**Gabinete Técnico
de Auditoría y Consultoría, s.a.**

Balmes, 89-91
08008 Barcelona

Institut Municipal d'Informàtica de Barcelona

Comptes Anuals corresponents a l'Exercici 2010
juntament amb l'Informe d'Auditoria

INFORME D'AUDITORIA DE COMPTES ANUALS

Al Consell Rector de l'Institut Municipal d'Informàtica de Barcelona,

Hem auditat els comptes anuals de l'Institut Municipal d'Informàtica de Barcelona, Organisme Autònom Local de l'Ajuntament de Barcelona, que comprenen el balanç de situació a 31 de desembre de 2010, el compte de resultats, la liquidació del pressupost i la memòria corresponents a l'exercici anual finalitzat en aquesta data. Els Administradors són responsables de la formulació dels comptes anuals de l'Institut, d'acord amb el marc normatiu d'informació financera aplicable a l'Entitat (que s'identifica en la Nota 2.1.a de la memòria adjunta) i, en particular, amb els principis i criteris comptables que hi conté. La nostra responsabilitat és expressar una opinió sobre els esmentats comptes anuals en el seu conjunt, basada en el treball realitzat d'acord amb la normativa reguladora de l'activitat d'auditoria de comptes vigent a Espanya, que requereix l'examen, mitjançant la realització de proves selectives, de l'evidència justificativa dels comptes anuals i l'avaluació de si la seva presentació, els principis i criteris utilitzats i les estimacions realitzades, estan d'acord amb el marc normatiu d'informació financera que resulta d'aplicació.

Segons la nostra opinió, els comptes anuals de l'exercici 2010 adjunts expressen, en tots els aspectes significatius, la imatge fidel del patrimoni i de la situació financera de l'Institut Municipal d'Informàtica de Barcelona a 31 de desembre de 2010, així com dels resultats de les seves operacions reflectits en el compte de resultats i en la liquidació del pressupost adjunts i dels recursos obtinguts i aplicats durant l'exercici anual finalitzat en aquesta data, de conformitat amb el marc normatiu d'informació financera que resulta d'aplicació i, en particular, amb els principis i criteris comptables en ell continguts.

PricewaterhouseCoopers Auditores, S.L.



Miquel Alcofea Martí
Soci – Auditor de Comptes

Gabinete Técnico
de Auditoría y Consultoría, S.A.



Jordi Vila López
Soci – Auditor de Comptes

Barcelona, 22 de març de 2011

COL·LEGI
DE CENSORS JURATS
DE COMPTES
DE CATALUNYA

Membre exercent:
**GABINETE TECNICO DE
AUDITORIA Y
CONSULTORIA, S.A.**

Any **2011** Núm. **20/11/01007**
CÒPIA GRATUÏTA

.....
Aquest informe està subjecte a
la taxa aplicable establerta a la
Llei 44/2002 de 22 de novembre.
.....

INSTITUT MUNICIPAL D'INFORMÀTICA DE BARCELONA
=====

COMPTES ANUALS DE L'EXERCICI 2010

INSTITUT MUNICIPAL D'INFORMÀTICA DE BARCELONA

BALANÇOS DE SITUACIÓ A 31 DE DESEMBRE DE 2010 I 2009

(en euros)

ACTIU	Notes	Exercici 2010	Exercici 2009
IMMOBILITZAT		16.354,54	28.936,08
Immobilitzat Immaterial	4		
Aplicacions informàtiques		11.086,05	11.086,05
Amortitzacions		-11.086,05	-11.086,05
Immobilitzat Material	4		
Altres instal·lacions, utilatge i mobiliari		95.496,07	95.019,47
Altres immobilitzat material		21.714,26	21.714,26
Amortitzacions		-100.855,79	-94.454,46
Immobilitzat Financer			
Dipòsits i fiances constituïts a llarg termini		0,00	6.656,81

ACTIU CIRCULANT		13.232.211,32	27.468.380,90
Deutors			
Deutors pressupostaris		16.327,68	190.329,25
Deutors pressupostaris empreses del grup	14	12.393.102,39	26.679.229,37
Deutors no pressupostaris	14	37.486,69	14.398,56
Provisions		-11.206,81	-69.305,94
Tresoreria		796.501,37	653.718,41
Ajustaments per periodificacions		0,00	11,25
TOTAL ACTIU		13.248.565,86	27.497.316,98

PASSIU		Exercici 2010	Exercici 2009
--------	--	------------------	------------------

FONS PROPIS	5	729.596,48	1.915.227,20
Patrimoni		5.186.486,27	4.838.464,14
Patrimoni entregat en adscripció		-4.350.535,32	-4.350.535,32
Resultats d'exercicis anteriors		1.079.276,25	348.022,13
Resultat de l'exercici		-1.185.630,72	1.079.276,25

CREDITORS A CURT TERMINI		12.518.969,38	25.582.089,78
Altres deutes a curt termini			
Fiances i dipòsits rebuts a curt termini		216.110,95	198.168,55
Creditors			
Creditors pressupostaris		10.168.393,76	23.398.040,04
Creditors pressupostaris empreses del grup	14	13.148,64	148,04
Creditors no pressupostaris	7	1.164.028,51	1.216.333,55
Administracions públiques	6	576.607,78	547.717,12
Ajustaments per periodificacions	8	380.679,74	221.684,48
Ingressos pendents d'aplicació		0,00	-2,00
TOTAL PASSIU		13.248.565,86	27.497.316,98

Les notes 1 a 17 descrites a la Memòria formen part integrant del Balanç de Situació a 31 de desembre de 2010.

Lluís Olivella i Cunill
Gerent de l'IMI

Ramón García-Bragado Acín
President del Consell Rector

COMPTES DE RESULTATS CORRESPONENTS
 ALS EXERCICIS ACABATS EL 31 DE DESEMBRE DE 2010 I 2009
 (en euros)

DEURE	Notes	Exercici 2010	Exercici 2009	HAVER	Notes	Exercici 2010	Exercici 2009
DESPESES		30.480.357,27	30.340.537,16	INGRESSOS		29.294.726,55	31.419.813,41
Despeses de personal	10			Prestacions de serveis		206.415,53	191.677,08
Sous i salaris		10.414.425,17	10.162.506,70	Transferències corrents de l'Ajuntament	14	24.733.814,45	26.687.462,21
Càrregues socials		2.690.329,98	2.537.033,90	Transferències corrents d' OO.AA. i EE.MM.	14	4.255.431,72	4.356.139,70
Transferències corrents	12	168.087,80	189.863,85	Altres transferències		94.892,75	105.977,41
Altres despeses d'explotació				Altres ingressos d'explotació		3.953,14	38.787,23
Serveis exteriors	11	17.191.424,19	17.440.277,62				
Dotacions per a l'amortització de l'immobilitzat	4	6.401,33	9.352,56				
TOTAL DESPESES D'EXPLOTACIÓ		30.470.668,47	30.339.034,63	TOTAL INGRESSOS D'EXPLOTACIÓ	9	29.294.507,59	31.380.043,63
BENEFICI D'EXPLOTACIÓ		-	1.041.009,00	PÈRDUES D'EXPLOTACIÓ		1.176.160,88	-
Despeses financeres i despeses similars		-	-	Altres interessos i ingressos similars		218,96	2.019,93
TOTAL DESPESES FINANCERES		-	-	TOTAL INGRESSOS FINANCERS		218,96	2.019,93
RESULTAT FINANCER POSITIU		218,96	2.019,93	RESULTAT FINANCER NEGATIU		-	-
BENEFICI D'ACTIVITATS ORDINÀRIES		-	1.043.028,93	PÈRDUES D'ACTIVITATS ORDINÀRIES		1.175.941,92	-
Despeses i pèrdues d'altres exercicis		9.688,80	1.502,53	Altres ingressos extraordinaris		-	37.749,85
TOTAL DESPESES EXTRAORDINÀRIES	13	9.688,80	1.502,53	TOTAL INGRESSOS EXTRAORDINARIS		-	37.749,85
RESULTATS EXTRAORDINARIS POSITIUS		-	36.247,32	RESULTATS EXTRAORDINARIS NEGATIUS		9.688,80	-
RESULTAT EXERCICI (BENEFICI)		-	1.079.276,25	RESULTAT EXERCICI (PÈRDUES)		1.185.630,72	-

Les notes 1 a 17 descrites a la Memòria formen part integrant del Compte de Resultats al 31 de desembre de 2010.

Lluís Olivella i Cunill
Gerent de l'IMI



Ramón García-Bragado Acín
President del Consell Rector



INSTITUT MUNICIPAL D' INFORMÀTICA
DE BARCELONA DE BARCELONA

MEMÒRIA DELS COMPTES ANUALS DE
L'EXERCICI ACABAT EL 31 DE DESEMBRE DE 2010

1. Activitat de l'entitat

L'Institut Municipal d'Informàtica de Barcelona (IMI o l'Institut) és una entitat pública de l'Ajuntament de Barcelona, constituïda el 6 d'octubre de 1989, com a organisme autònom comercial, dotat amb personalitat jurídica pública i patrimoni independent. Per aquest motiu rep de l'Ajuntament de Barcelona el finançament necessari per dur a terme la seva activitat.

A partir de l'u de gener de 2006, l'Institut Municipal d'Informàtica es configura com a organisme autònom local de l'Ajuntament de Barcelona. Els seus estatuts van ser aprovats pel Plenari del Consell Municipal de l'Ajuntament de Barcelona, en sessió del 14 d'octubre de 2005.

L'Institut té com a finalitat:

- a) L'execució d'aquells treballs d'informàtica que per al seu millor desenvolupament i exercici necessitin els serveis i les activitats municipals.
- b) La consecució de la integritat i coherència completa, des del punt de vista informàtic, de totes les informacions que resultin d'utilitat als diferents òrgans de l'Ajuntament.
- c) El manteniment de les relacions per a l'intercanvi d'experiències i cooperació amb qualsevol altre centre informàtic de l'Administració Central de les Comunitats Autònomes, de les Corporacions Locals i altres entitats o organismes públics, nacionals o estrangers.
- d) Cooperació amb altres entitats públiques per a l'execució d'estudis, treballs o intercanvis en matèria d'informàtica i de tractament de la informació.

- e) Vetllar, participar en el disseny sobre els processos de gestió municipals i realitzar les operacions necessàries per tal de mantenir en quantitat i integritat les informacions de base corporatives municipals tant gràfiques com alfanumèriques.
- f) Prestació de serveis directes al ciutadà derivats dels canals tècnics que proporcionen les noves tecnologies com són internet, equips mòbils, canals de veu etc.
- g) Assessorament en matèria d'organització i sistemes, als serveis, organismes i empreses de l'Ajuntament.
- h) Coordinació operativa i l'execució de projectes en matèria de telecomunicacions.
- i) L'impuls i l'execució de projectes pel desenvolupament de la Societat de la Informació i del Coneixement.
- j) Informació, formació i divulgació tant en l'Ajuntament com a la resta de la societat, en matèria de noves tecnologies d'informació i telecomunicacions.

Els òrgans de govern de l'Institut són:

- El Consell Rector
- La Comissió Executiva
- El President i vice-president
- El Gerent



2. Bases de presentació

2.1. Règim comptable

2.1.a) Els presents comptes anuals s'han preparat a partir dels registres comptables de l'Organisme i es presenten d'acord amb els principis comptables de general acceptació per a les Administracions Públiques, recollits en la Instrucció del Model Normal de Comptabilitat de l'Administració Local, ordre de 23 de novembre de 2004, amb efectes 1 de gener de 2006 i en la Llei 1/2006, que regula el règim especial de Barcelona, amb l'objecte de mostrar la imatge fidel del patrimoni, de la situació financera, dels resultats de les seves operacions reflectits en el compte de resultats i en la liquidació del pressupost i dels recursos obtinguts i aplicats durant l'exercici.

2.1.b) Addicionalment s'ha considerat la següent legislació vigent:

- Llei 7/1985, de 2 d'abril, reguladora de les bases de règim local.
- RD Llei 781/1986, de 18 d'abril, pel qual s'aprova el text refós de disposicions vigents en matèria de règim local.
- Decret Legislatiu 2/2003 de 28 d'abril pel qual s'aprova el Text Refós de la Llei Municipal de Règim Local de Catalunya.
- Reial Decret Legislatiu 2/2004, de 5 de març, pel qual s'aprova el Text Refós de la Llei reguladora de les Hisendes Locals (Llei 39/1988, de 28 de desembre).
- RD 500/1990, que desenvolupa la Llei 39/1988.
- Documents sobre principis comptables emesos per la Comissió de Principis i Normes Comptables Públiques, creada per Resolució de la Secretaria d'Estat d'Hisenda de 28 de desembre de 1990.

2.2. Sistema comptable, comptes anuals i compte general

D'acord amb la Llei 1/2006, que regula el règim especial de Barcelona, el sistema d'informació comptable de l'Organisme està format principalment pels subsistemes de comptabilitat patrimonial i comptabilitat pressupostària.

La comptabilitat patrimonial es realitzarà d'acord amb els principis comptables generalment acceptats per tal de mostrar la imatge fidel del patrimoni i de la situació financera de l'Organisme i dels resultats de les seves operacions durant l'exercici, i està formada per:

- Balanç de situació.
- Compte de Resultats.
- Memòria.

El balanç de situació es presenta, bàsicament, d'acord amb els models establerts per la Instrucció del Model Normal de Comptabilitat de l'Administració Local (ICAL), amb vigor des de 1 de gener de 2006.


El compte de resultats es presenta amb més detall que l'establert en la instrucció esmentada a fi i efecte de facilitar una informació més completa sobre els conceptes d'ingressos i despeses.

La memòria es presenta, bàsicament, d'acord amb el que estableix l'esmentada ICAL.

Les xifres contingudes en els documents que componen aquests comptes anuals són expressades en euros.

La comptabilitat pressupostària està integrada pels Estats de liquidació del pressupost:

- Resum de l'estat de liquidació del pressupost d'ingressos.
- Resum de l'estat de liquidació del pressupost de despeses.
- Resultat pressupostari.
- Romanent de tresoreria.



Els comptes anuals han estat formulats pels Administradors de l'Organisme i són previs a l'aprovació per part de l'Ajuntament de Barcelona. La liquidació del pressupost ha estat aprovada per Decret d'Alcaldia el 25 de febrer de 2011. En els terminis legals establerts, es presentarà el compte general per a l'aprovació del Plenari del Consell Municipal.

2.3. Comparació de la informació

Els Comptes Anuals dels exercicis 2010 i 2009 s'han formalitzat d'acord amb el que preveu la ICAL, havent seguit en la seva elaboració criteris uniformes de valoració, agrupació, classificació i unitats monetàries, de manera que la informació presentada es homogènia i comparable.

No obstant per tal de facilitar la comparabilitat entre exercicis s'han reclassificat a l'exercici 2009:

- Un import de 26.679.229,37 euros de l'epígraf Deutors pressupostaris a l'epígraf Deutors pressupostaris empreses del grup.
- Un import de 148,04 euros de l'epígraf Creditors pressupostaris a l'epígraf Creditors pressupostaris empreses del grup.

3. Normes de valoració


Les principals normes de valoració utilitzades per l'Institut en l'elaboració dels seus Comptes Anuals han estat les següents:

3.1. Immobilitzats immaterials i materials

Immobilitzats immaterials

- Aplicacions informàtiques:

Figuren valorades al seu preu d'adquisició. Les despeses de manteniment es registren amb càrrec a resultats en el moment en què es produeixen.



Les amortitzacions es doten per aplicació, sobre el cost d'adquisició, dels següents coeficients lineals/vides útils:

	%	Estimació vida útil (anys)
Aplicacions informàtiques	25	4

A 31 de desembre de 2010 es troben totalment amortitzades.

Immobilitzats materials

L'immobilitzat material es troba valorat al preu d'adquisició.

Les reparacions que no signifiquin una ampliació de la seva capacitat productiva o un allargament de la vida útil i les despeses de manteniment són carregades directament al compte de resultats. Els costos d'ampliació o millora que donen lloc a un augment de la durada del bé o a un increment de la seva capacitat productiva són capitalitzats com a més valor del bé.

Les amortitzacions es doten per aplicació, sobre el cost d'adquisició, dels següents coeficients lineals/vides útils:

	%	Estimació vida útil (anys)
Mobiliari	15	6,7
Equips informàtics	25	4

Immobilitzats immaterials i materials adscrits

En els exercicis 2001, 2002, 2004, 2005, 2006, 2008 i 2009 l'Institut ha adscrit a l'Ajuntament de Barcelona, l'ús de determinats béns. Aquesta adscripció d'ús s'ha reflectit amb abonament als epígrafs d'immobilitzat i càrrec a l'epígraf de Patrimoni en adscripció, d'acord amb la normativa aplicable segons la qual no s'amortitzen.

3.2. Inversions realitzades per compte de l'Ajuntament de Barcelona i Avançaments rebuts de l'Ajuntament


L'Institut adquireix immobilitzat per compte de l'Ajuntament de Barcelona, a l'empara del P.I.M. Les inversions d'aquestes característiques s'incorporen a l'epígraf d'inversions realitzades per compte de l'Ajuntament de Barcelona a mesura que es reben les factures o certificacions dels contractistes. El finançament per dur a terme aquestes inversions es comptabilitza paral·lelament en un compte a cobrar amb abonament a "Avançaments rebuts de l'Ajuntament".

D'acord amb el Decret d'Alcaldia de data 18 de juny de 2008, a mesura que l'Institut disposa de les certificacions, factures o justificacions de l'obra feta per encàrrec de l'Ajuntament, formalitza els corresponents lliuraments al mateix, a fi i efecte de la seva activació en l'inventari municipal. En efectuar els lliuraments es cancel·la tant les inversions realitzades per compte de l'Ajuntament de Barcelona com el compte passiu que reflexa els avançaments rebuts per l'Ajuntament per a finançar aquesta inversió.

3.3 Deutors i creditors

Els comptes a cobrar i a pagar es registren, en tots els casos, pel seu valor nominal, classificant a curt termini els de venciment inferior a dotze mesos.

És política de l'Institut dotar, si cal, les provisions per insolvències o morositat. El criteri utilitzat per dotar la provisió de saldos de difícil realització ha estat considerar les possibilitats efectives de realització i l'antiguitat dels mateixos (sempre exceptuant l'Ajuntament de Barcelona i les empreses i organismes del seu Grup econòmic).



3.4 Transferències corrents i de capital

Transferències corrents de l'Ajuntament

Les activitats desenvolupades per l'Institut corresponen, fonamentalment, a la prestació de serveis públics en l'àmbit competencial de l'Ajuntament de Barcelona, mitjançant gestió directa per delegació de l'Ajuntament de Barcelona, d'acord amb allò previst per la legislació vigent (Llei Reguladora de les Bases de Règim Local i Reglament d'Obres, Activitats i Serveis dels Ens Locals). Per a la prestació dels serveis públics, en l'àmbit de competències de l'Ajuntament de Barcelona, l'Institut rep d'aquest el finançament pressupostari, el qual es reflecteix a l'epígraf d'Ingressos "Transferències corrents de l'Ajuntament" del compte de resultats.

Aquesta transferència corrent pressupostària, està fixada tenint en compte els supòsits d'equilibri pressupostaris previstos a la Llei reguladora de les Hisendes Locals.

Altres transferències corrents

Les transferències corrents es comptabilitzen com a ingrés en el compte de resultats.

Les transferències finalistes rebudes durant l'exercici, i que al seu tancament no s'ha iniciat la tramitació de la despesa o no s'ha reconegut l'obligació, es presenten sota l'epígraf del passiu "Ajustaments per periodificació". En el supòsit de que no es materialitzin, poden ésser exigides pels ens que les van atorgar.

3.5. Impost sobre Societats

D'acord amb el RDL 4/2004 de 5 de març, pel qual s'aprova el Text Refós de la Llei de l'Impost sobre Societats, els organismes autònoms es troben exempts de l'impost i no estan subjectes a retenció els rendiments del seu capital mobiliari.

3.6. Ingressos i despeses

- Comptabilitat financera

Els ingressos i despeses, en general, es registren atenent al principi de l'acreditament i al de la correlació d'ingressos i despeses, independentment del moment en què són cobrats o pagats.

No obstant això, seguint el principi de prudència, l'Institut únicament comptabilitza els beneficis realitzats a la data de tancament de l'exercici, mentre que els riscos i les pèrdues previsibles, fins i tot eventuals, es comptabilitzen tan aviat són coneguts.

- Liquidació Pressupostària

Els ingressos i despeses s'incorporen a la liquidació pressupostària en el moment en què es produeix l'acte administratiu de reconeixement dels respectius drets i obligacions.

3.7. Medi Ambient

Les despeses derivades de les actuacions que tenen per objecte la protecció i millora del medi ambient es comptabilitzen, si escau, com a despeses de l'exercici en què s'incorren. No obstant això, si suposen inversions com a conseqüència d'actuacions per minimitzar l'impacta mediambiental i la protecció i millora del medi ambient, es comptabilitzen com a major valor de l'immobilitzat.

4. Immobilitzats immaterials i materials

4.1. Anàlisi del moviment

Els moviments produïts durant aquest exercici en els diferents comptes d'immobilitzat material i immaterial i de les seves amortitzacions acumulades han estat els següents:

Per l'immobilitzat immaterial:

	SALDO INICIAL	Altes	Baixes	Traspassos	SALDO FINAL
COST :					
Aplicacions informàtiques	11.086,05	-	-	-	11.086,05
TOTAL COST	11.086,05	-	-	-	11.086,05
AMORTITZACIÓ ACUMULADA :					
Aplicacions informàtiques	(-) 11.086,05	-	-	-	(-) 11.086,05
TOTAL AMORTITZACIÓ ACUMULADA	(-) 11.086,05	-	-	-	(-) 11.086,05
Immobilitzat immaterial net	-	-	-	-	-

Per l'immobilitzat material:

	SALDO INICIAL	Altes	Baixes	Traspassos	SALDO FINAL
COST :					
Equips informàtics	21.714,26	-	-	-	21.714,26
Mobiliari i equips d'oficina	95.019,47	476,60	-	-	95.496,07
TOTAL COST	116.733,73	476,60	-	-	117.210,33
AMORTITZACIÓ ACUMULADA:					
Equips informàtics	(-) 21.714,26	-	-	-	(-) 21.714,26
Mobiliari i equips d'oficina	(-) 72.740,20	(-) 6.401,33	-	-	(-) 79.141,53
TOTAL AMORTITZACIÓ ACUMULADA:	(-) 94.454,46	(-) 6.401,33	-	-	(-) 100.855,79
Immobilitzat material net	22.279,27	(-) 5.924,73	-	-	16.354,54

4.2. Detall dels elements totalment amortitzats

El cost dels elements de l'immobilitzat material i immaterial totalment amortitzats i en ús a 31 de desembre de 2010 és el següent:

Equips informàtics	21.714,26
Mobiliari i equips d'oficina	52.192,15
Aplicacions informàtiques	11.086,05

4.3. És política de l'Institut contractar totes les pòlisses d'assegurances que s'estimen necessàries per donar cobertura als possibles riscos que poguessin afectar els elements de l'immobilitzat material.

4.4. L'activitat de l'Institut es desenvolupa en locals municipals, dels quals no es repercuteix cap lloguer a l'Institut.

4.5. Inversions realitzades per compte de l'Ajuntament de Barcelona i avançaments rebuts del Grup Ajuntament.

Els moviments produïts durant l'exercici 2010 en aquests comptes han estat els següents:

Detall dels avançaments rebuts:	17.121.965,16
• Ajuntament (transf. Capital) (nota 14)	17.121.965,16
Detall de les inversions executades i lliurades:	17.479.197,52
• Ajuntament	17.479.197,52

La diferència existent de 357.232,36 euros entre les inversions executades i els avançaments rebuts, corresponen a inversions executades i lliurades a l'Ajuntament, finançades bàsicament amb:

- Transferència corrent rebuda de l'Ajuntament de Barcelona en exercicis anteriors, la qual es va registrar amb abonament a l'epígraf d'Ajustaments per periodificacions de passiu per un import de 221.512,36 euros.
- Transferència de capital rebuda del Consorci de l'Administració Oberta de Catalunya (CAOC) per import de 130.000,00 euros.
- 5.720,00 euros amb càrrec al Romanent de Tresoreria per a despeses generals de l'Institut de l'exercici 2009.

El detall de l'obra executada per projectes és el següent:

	Inversions Lliurades
Projecte 20145 Ampliació i millora infraestructures informàtiques (23000202)	3.376.964,86
Projecte 20148 Evolutius dels Sistemes d'Informació (223000204)	1.805.419,00
Projecte 20149 Arquitectura d'aplicacions i d'Informació de Base (23000206)	148.393,02
Projecte 20150 Infraestructures Internet Municipal (23000205)	309.767,43
Projecte 20152 Nou sistema d'informació econòmic-financer (23000208)	2.012.663,44
Projecte 28022 Pla d'Infraestructures de Telecomunicacions (22200000)	840.895,44
Projecte 28078 Nous Sistemes d'informació RR.HH (21900010)	3.253.772,52
Projecte 28080 Administració Electrònica i Sistemes al Ciutadà (21900011)	2.866.459,55
Projecte 28082 Millora Sistema Informàtic al Ciutadà – STP (21900007)	221.512,36
Projecte 28085 Projectes Estratègics Sectorials (21900009)	2.643.349,90
TOTAL INVERSIONS LLIURADES A L'AJUNTAMENT	17.479.197,52



5. Fons Propis

El moviment d'aquest epígraf durant l'exercici 2010 ha estat el següent:

	Patrimoni	Patrimoni entregat en adscripció	Resultats exercicis anteriors	Resultat exercici	TOTAL
SALDO INICIAL	4.838.464,14	(-) 4.350.535,32	348.022,13	1.079.276,25	1.915.227,20
Traspàs a Patrimoni Resultats exer. anteriors Distr. resultat 2009	348.022,13	-	(-) 348.022,13	(-) 1.079.276,25	-
Resultat 2010	-	-	-	(-) 1.185.630,72	(-) 1.185.630,72
SALDO FINAL	5.186.486,27	(-) 4.350.535,32	1.079.276,25	(-)1.185.630,72	729.596,48

L'epígraf de Patrimoni entregat en adscripció reflecteix el valor net comptable dels béns, l'ús dels quals va ésser adscrit per l'Institut a l'Ajuntament de Barcelona en els exercicis 2001, 2002, 2004, 2005, 2006, 2008, 2009 .

6. Administracions Públiques

A 31 de desembre de 2010 els saldos que componen els epígrafs deutors i creditors d'administracions públiques, són els següents:

	SALDOS	
	Deutors	Creditors
Hisenda Pública		
.....Impost sobre el Valor Afegit	-	42.226,75
.....Impost sobre la Renda de les Persones Físiques	-	252.503,74
Organismes de la Seguretat Social		
.....Cotitzacions socials	-	281.877,29
Total	-	576.607,78



Són susceptibles d'inspecció fiscal tots els tributs a què es troba subjecte l'Institut per a tots els exercicis que no hagi transcorregut el termini de prescripció de quatre anys. No s'espera que es meritin passius addicionals de consideració per l'Entitat com a conseqüència d'una eventual inspecció.

7. Creditors

7.1. Creditors no pressupostaris

El saldo d'aquest epígraf a 31 de desembre de 2010 es compon dels conceptes i imports següents:

Remuneracions pendents de pagament	852.245,63
Altres despeses diferides	311.782,88
Total	1.164.028,51

7.2. Compliment de la Llei de morositat

En relació al que preveu la Llei 15/2010, de 5 de juliol de mesures de lluita contra la morositat en operacions comercials, i pel que fa a les obligacions dels contractes formalitzats a partir de la data d'entrada en vigor de la mateixa, el passat dia 7 de juliol, a data 31 de desembre de 2010:

- A) El promig de dies de pagament de les factures és de 52,78 dies.
- B) El percentatge de l'import pagat dins del termini marcat per la Llei, 55 dies, ha estat del 59,14%.
- C) L'import de les obligacions pendents que, a la data anterior, han sobrepassat el límit dels 55 dies marcat per la Llei és de 0 euros.



8. Ajustaments per periodificació de passiu

El saldo d'aquest epígraf es compon íntegrament per ingressos anticipats associats als següents projectes:

Plans d'Ocupació Local	62.959,49
Evolutius quioscos multiserveis	157.820,25
Integració usuaris Parcs i Jardins	159.900,00
TOTAL EPÍGRAF	380.679,74

La totalitat d'aquests ingressos anticipats corresponen a aportacions del grup municipal.

9. Ingressos d'explotació

La distribució dels ingressos d'explotació de l'Institut és com segueix:

INGRESSOS D'EXPLOTACIÓ	
Prestacions de serveis	206.415,53
Altres ingressos d'explotació	3.953,14
Transferències corrents	29.084.138,92
Total	29.294.507,59

El detall de la composició de les transferències corrents comptabilitzades per l'Institut durant l'exercici 2010 és el següent:

Grup Ajuntament de Barcelona (nota 14)	28.989.246,17
Transf.Estat – INE actualització Padró	13.531,07
Altres Entitats Locals (Consorci Biblioteques)	81.361,68
Subtotal	94.892,75
Total	29.084.138,92



Les transferències corrents del Grup Ajuntament de Barcelona, es componen de:

	AJT. BARCELONA	ORG. AUT. (AB)	TOTAL
- Contracte Programa	22.913.332,80	4.080.940,00	26.994.272,80
- Fora C.Programa	1.820.481,65	174.491,72	1.994.973,37
TOTALS (Nota 14)	24.733.814,45	4.255.431,72	28.989.246,17

10. Despeses de personal

L'epígraf "despeses de personal" del deure del compte de resultats de l'exercici 2010 presenta la composició següent:

DESPESES DE PERSONAL	
Sous i salaris	10.414.425,17
Seguretat social a càrrec de l'empresa	2.599.574,14
Altres despeses socials	90.755,84
Total	13.104.755,15

La plantilla mitjana ha estat de 227 treballadors, dels quals 174 són personal laboral i 53 personal funcionari, que es diferencien per la seva condició laboral i de sexe de la següent manera:

Personal laboral	
Dones	60
Homes	114
Personal funcionari	
Dones	30
Homes	23

A més aquest exercici han estat empleats 83 treballadors a l'empara del Pla d'Ocupació Local durant el darrer semestre, que es diferencien per la seva condició laboral i de sexe de la següent manera:

Personal Pla d'Ocupació Local	
Dones	14
Homes	69

Considerant aquest fet la plantilla mitjana es situa en 269 treballadors (97 dones i 172 homes).



11. Altres despeses d'explotació

Presenta el següent detall:

Arrendaments, software i fotocopiadores	1.033.997,22
Mant., reparacions i conservació	5.000.653,21
Serveis Professionals Independents	223.700,78
Subministraments	530.428,79
Comunicacions	402.905,46
Treballs fets per altres empreses	9.773.727,45
Primes assegurances	18.162,56
Transports	22.567,30
Material oficina	85.627,24
Locomoció i dietes	55.976,85
Altres despeses diverses	43.677,33
	<u>17.191.424,19</u>

12. Transferències corrents

Els principals destinataris de les transferències atorgades per l'IMI han estat els següents:

TRANSFERÈNCIES CORRENTS	
Institut Municipal d'Educació (IMEB) (nota 14)	30.000,00
Ajuntament de Barcelona (Nota 14)	22.460,38
Institucions sense afany de lucre: UPC Conveni Becaris	114.113,42
Altres	1.514,00
TOTAL TRANSFERÈNCIES CORRENTS	168.087,80

13. Despeses extraordinàries

L'epígraf "despeses extraordinàries" del compte de resultats de l'exercici 2010 recull bàsicament l'aplicació de diferències de periodificació.



14. Saldos i transaccions amb empreses del grup

Les transaccions realitzades durant l'exercici 2010 amb les entitats que integren el Grup Ajuntament, són les següents:

	Ingressos / Inversions		Despeses (Nota 12)	
	<u>Transferències</u> (Nota 4.5 i 9)	<u>Serveis</u>	<u>Transferències</u>	<u>Serveis</u>
Ajuntament (ingressos)	24.733.814,45	-	22.460,38	-
Grup Ajuntament (ingressos)	4.255.431,72	98.308,66	30.000,00	-
Ajuntament (Inversions)	17.121.965,16	-	-	-
Grup Ajuntament (Inversions)	-	-	-	-
	<u>46.111.211,33</u>	<u>98.308,66</u>	<u>52.460,38</u>	<u>-</u>

Adicionalment l'Institut ha rebut 380.679,74 euros (220.779,74 i 159.900,00 euros de l'Ajuntament de Barcelona i de l'Institut Municipal de Parcs i Jardins respectivament) registrat comptablement com a ingrés anticipat, per cobrir despeses a realitzar a l'exercici 2011 (Nota 8).


A 31/12/2010 les entitats que integren el grup Ajuntament presentaven els següents saldos en els epígrafs deutors i creditors:

	<u>Pendent de cobrament</u>	<u>Pendent de pagament</u>
Ajuntament	11.527.189,84	13.148,64
Inst. Mpal. Parcs i Jardins	188.682,00	-
Inst. Mpal. Hisenda	680.160,00	-
Altres Grup Ajuntament	27.572,01	-
	<u>12.423.603,85</u>	<u>13.148,64</u>

De la totalitat del saldo pendent de cobrament un import de 30.501,46 euros s'ha registrat amb càrrec a l'epígraf de Deutors no pressupostaris.

15. Altra informació

Els honoraris de l'auditoria son facturats a l'Ajuntament de Barcelona per a tot el grup econòmic municipal en virtut de l'expedient d'adjudicació del concurs d'auditoria, raó per la qual no s'expliciten en la present memòria.



No es preveuen contingències, indemnitzacions ni altres riscos de caràcter medioambiental en els quals pogués incórrer l'Institut, que siguin susceptibles de provisió. Addicionalment l'Institut no té despeses ni ingressos ni inversions associades a medi ambient.

D'altre banda l'Institut no ha percebut cap subvenció ni ingrés com a conseqüència d'activitats relacionades amb el medi ambient.

16. Quadre de finançament dels exercicis 2010 i 2009

QUADRES DE FINANÇAMENT DELS EXERCICIS 2010 i 2009

(en euros)

APLICACIONS	Exercici 2010	Exercici 2009	ORIGENS	Exercici 2010	Exercici 2009
Recursos aplicats a l'exercici	1.172.572,58	0,00	Recursos generats a l'exercici	0,00	1.088.628,81
Immobilitzat material	476,60	0,00			
Inversió per compte de l'Ajuntament	0,00	593.791,28	TOTAL ORIGENS	0,00	1.088.628,81
TOTAL APLICACIONS	1.173.049,18	593.791,28	EXCÉS D'APLICACIONS SOBRE ORIGENS (DISMINUCIÓ DEL CAPITAL CIRCULANT)	1.173.049,18	0,00
EXCÉS D'ORIGENS SOBRE APLICACIONS (AUGMENT DEL CAPITAL CIRCULANT)	0,00	494.837,53			

VARIACIÓ DEL CAPITAL CIRCULANT	2010		2009	
	AUGMENT	DISMINUCIÓ	AUGMENT	DISMINUCIÓ
Deutors	0,00	14.378.941,29	9.993.582,44	0,00
Creditors a curt termini	13.063.120,40	0,00	0,00	9.558.551,92
Tresoreria	142.782,96	0,00	62.554,79	0,00
Ajustaments per periodificació actiu	0,00	11,25	0,00	2.747,78
TOTAL	13.205.903,36	14.378.952,54	10.056.137,23	9.561.299,70
VARIACIÓ DEL CAPITAL CIRCULANT	0,00	1.173.049,18	494.837,53	0,00

Els recursos aplicats/generats en les operacions han estat els següents:

	Nota	2010	2009
Benefici de l'exercici		-1.185.630,72	1.079.276,25
Mes:			
Dotació amortització immobilitzat	4	6.401,33	9.352,56
Anul·lació fiança constituïda a llarg termini		6.656,81	0,00
Recursos aplicats/generats en les operacions		-1.172.572,58	1.088.628,81

Lluís Olivella i Cunill
Gerent de l'IMI



Ramón García-Bragado Acín
President del Consell Rector



Nota 17. Informació pressupostària

- Resum de l'estat d'execució dels ingressos.
- Resum de l'estat d'execució de les despeses.
- Resultat pressupostari.
- Romanent de Tresoreria.

ESTAT D'EXECUCIÓ DEL PRESSUPOST DE DESPESES A 31/12/2010

EXERCICI	CLAS.ECON.	CRÈDITS INICIALS	MODIFICACIONS DE CRÈDIT	CRÈDITS DEFINITIVUS	AUTORITZAT	DISPOSAT	OBLIGACIONS RECONEGUDES	RECTIFIC.	PAGAMENTS REALITZATS	PENDENT DE PAGAR
90-2009	1	16.684,00	-7.530,00	9.154,00	9.154,00	9.154,00	9.154,00		9.154,00	0,00
90-2009	2	5.089.102,34	-16.147,03	5.072.955,31	5.072.955,31	5.072.955,31	5.072.955,31		5.072.955,31	0,00
90-2009	4	28.720,94	0,00	28.720,94	28.720,94	28.720,94	28.720,94		28.720,94	0,00
90-2009	6	18.287.357,83	0,00	18.287.357,83	18.287.357,83	18.287.357,83	18.287.357,83		18.287.357,83	0,00
90-2009	7			0,00	0,00	0,00	0,00			0,00
TOTAL PRESSUP.TANCATS		23.421.865,11	-23.677,03	23.398.188,08	23.398.188,08	23.398.188,08	23.398.188,08	0,00	23.398.188,08	0,00
2010	1	13.061.035,00	434.113,92	13.495.148,92	13.127.031,36	13.127.031,36	13.127.031,36		13.127.031,36	0,00
2010	2	13.719.446,00	4.375.212,34	18.094.658,34	17.933.315,08	17.933.315,08	17.220.782,71		13.249.759,55	3.971.023,16
2010	4	120.000,00	48.087,80	168.087,80	168.087,80	168.087,80	168.087,80		155.089,76	12.998,04
2010	6	0,00	18.467.987,37	18.467.987,37	17.654.678,42	17.654.678,42	17.479.674,12		11.282.152,92	6.197.521,20
TOTAL PRESS.CORRENT		26.900.481,00	23.325.401,43	50.225.882,43	48.883.112,66	48.883.112,66	47.995.575,99	0,00	37.814.033,59	10.181.542,40
TOTAL PRESSUP.REFÓS		50.322.346,11	23.301.724,40	73.624.070,51	72.281.300,74	72.281.300,74	71.393.764,07	0,00	61.212.221,67	10.181.542,40

Lluís Olivella i Cunill
 Gerent

Jordi Fiore i Serra
 Cap d'Administració

DILIGÈNCIA per a fer constar que la present fotocòpia
 reproduceix fidelment l'original.

Barcelona, - 9 MARÇ 2011
 Sr. Sra. MARIA CRIBAS




AJUNTAMENT DE BARCELONA
 Institut Municipal d'Informàtica


ESTAT D'EXECUCIÓ DEL PRESSUPOST D'INGRESSOS A 31/12/2010

EXERCICI	CLAS..ECON.	PREVISIONS INICIALS	MODIFICACIONS DE CRÈDIT	PREVISIONS DEFINITIVES	COMPROMIS CONCERTATS	COMPROMIS REALITZAT	DRETS RECONEGUTS	RECTIFIC. ANULACIONS	RECAPTAT	PENDENT RECAPTAR
90-2009	3	13.230,92		13.230,92			13.230,92		2.024,11	11.206,81
90-2009	4	9.118.569,18		9.118.569,18			9.118.569,18	58.099,13	9.060.470,05	0,00
90-2009	5									
90-2009	7	17.737.758,52		17.737.758,52			17.737.758,52		17.737.758,52	0,00
TOTAL PRESS.. TANCATS		26.869.558,62	0,00	26.869.558,62	0,00	0,00	26.869.558,62	58.099,13	26.800.252,68	11.206,81
2010	3	148.387,00	159.900,00	308.287,00			370.268,67		195.695,25	174.573,42
2010	4	26.752.094,00	2.857.255,25	29.609.349,25			29.304.918,66		22.921.081,06	6.383.837,60
2010	5						230,21		230,21	0,00
2010	7		18.082.286,52	18.082.286,52	539.035,19		17.251.965,16		11.412.152,92	5.839.812,24
2010	8		2.225.959,66	2.225.959,66						
TOTAL PRESS. CORRENT		26.900.481,00	23.325.401,43	50.225.882,43	539.035,19	0,00	46.927.382,70	0,00	34.529.159,44	12.398.223,26
TOTAL PRESS.REFÒS		53.770.039,62	23.325.401,43	77.095.441,05	539.035,19	0,00	73.796.941,32	58.099,13	61.329.412,12	12.409.430,07

Lluís Olivella i Cunill
 Gerent



Jordi Fiore i Serra
 Cap d'Administració



DILIGÈNCIA per a fer constar que la present fotocòpia
 reproduïx fidelment l'original.

Barcelona.

- 9 MARÇ 2011

Sr./Sra. MARIA CASAS





RESULTAT PRESSUPOSTARI A 31/12/2010

CONCEPTES	DRETS RECONEGUTS NETS	OBLIGACIONS RECONEGUDES NETES	AJUSTOS	RESULTAT PRESSUPOSTARI
a. Operacions corrents	29.675.417,54	30.515.901,87		
b. Altres operacions no financeres	17.251.965,16	17.479.674,12		
1. Total operacions no financeres (a+b)	46.927.382,70	47.995.575,99		-1.068.193,29
2. Actius financers				
3. Passius financers				
RESULTAT PRESSUPOSTARI DE L'EXERCICI	46.927.382,70	47.995.575,99		-1.068.193,29
<u>Ajustos:</u>				
4.-Crèdits gastats finançats amb romanent de tresoreria per a despeses generals (+)			1.991.319,77	
5.-Desviacions de finançament negatives de l'exercici (+)			221.512,36	
6.- Desviacions de finançament positives de l'exercici (-)			380.679,74	
RESULTAT PRESSUPOSTARI AJUSTAT				763.959,10

Lluís Olivella i Cunill
 Gerent



Jesús Carrero López
 Interventor Adjunt



Ramón García-Bragado Acín
 President de l'Institut



DILIGÈNCIA per a fer constar que la present fotocòpia
 reproduceix fidelment l'original.

Barcelona. - 9 MARÇ 2011
 Sr. Sra. MARIA CASAS

ESTAT DEL ROMANENT DE TRESORERIA A 31/12/2010

Romanent de Tresoreria	2010		2009	
1. (+) Fons líquids		796.501,37		653.718,41
2. (+) Drets pendents de cobrament		12.446.916,76		26.891.804,94
(+ del Pressupost corrent	12.398.223,26		26.800.252,68	
(+ dels Pressupostos tancats	11.206,81		69.305,94	
(+ d'operacions no pressupostàries	37.486,69		22.244,32	
(+ administració recursos altres ens públics	0,00		0,00	
(- cobraments realitzats pendents d'aplicació definitiva	0,00		-2,00	
3.- (-) Creditors pendents de pagament		10.974.917,76		24.144.073,75
(+ del Pressupost corrent	10.181.542,40		23.398.188,08	
(+ dels Pressupostos tancats	0,00		0,00	
(+ d'operacions no pressupostàries	793.375,36		745.885,67	
(+ administració recursos altres ens públics	0,00		0,00	
(- pagaments realitzats pendents d'aplicació definitiva	0,00		0,00	
I. Romanent de Tresoreria (1+2-3)		2.268.500,37		3.401.449,60
II. (-) Saldos de dubtós cobrament		11.206,81		69.305,94
III. (-) Excés de finançament afectat		380.679,74		221.684,48
IV. Romanent de Tresoreria per a despeses generals (I-II-III)		1.876.613,82		3.110.459,18

(-) Proposta d'incorporació de crèdits del 2010 al Pressupost 2011
 per a despeses generals amb càrrec al Romanent de Tresoreria

665.959,39

353.440,66

ROMANENT DE TRESORERIA DE LLIURE DISPOSICIO

1.210.654,43

2.757.018,52

Lluís Olivella i Cunill
 Gerent

Jesús Carrero López
 Interventor Adjunt

Ramón García-Bragado Acín
 President de l'Institut

DELEGANCIA per a fer constar que la present fotocòpia
 reproduceix fidelment l'original.

Barcelona. - 9 MARÇ 2011

Sr. Sra. MARIA CASAS