



LA PENETRACIÓ DE LES ASSEGURANCES DE SERVEIS FUNERARIS ENTRE LA GENT GRAN RESIDENT A BARCELONA

Informe de resultats
Gener de 2018

GESOP

GESOP, Gabinet d'Estudis Socials i Opinió Pública, S. L.
c/ Llull 102 5a planta 08005 Barcelona • Tel. 93 300 07 42 • www.gesop.net • [www.twitter.com/_GESOP](https://twitter.com/_GESOP)



**Ajuntament
de Barcelona**



Índex

Presentació i fitxa tècnica _____	3
Metodologia _____	6
Perfil dels entrevistats _____	9
Resultats _____	12
Penetració d'assegurances _____	13
Estimació sobre la població _____	16
Conclusions _____	22



PRESENTACIÓ I FITXA TÈCNICA



Presentació

A les següents pàgines es presenta l'informe de resultats de l'enquesta encarregada per l'Ajuntament de Barcelona per conèixer la proporció de gent gran resident a Barcelona que disposa d'**una assegurança que cobreixi els serveis funeraris** en cas de defunció, tant a nivell global com segons el nivell de renda dels individus. L'objectiu final és estimar quants dels barcelonins que expiraran al llarg de 2018 tindran aquests serveis coberts per una asseguradora, especialment entre els que tenen un nivell de renda més modest.

L'informe s'estructura en cinc grans apartats. El primer explica **la metodologia emprada**. El segon recull les **característiques sociodemogràfiques** dels entrevistats. El tercer capítol se centra en la **cobertura global** d'aquestes assegurances a la ciutat i els resultats de la **penetració per segments** de sexe, edat, origen i tipus de barri segons la renda. En el quart capítol **s'estimen les defuncions per l'any 2018 i es calcula la proporció de persones que estaran cobertes per assegurances** de serveis funeraris. L'informe inclou un capítol final amb les principals conclusions de l'estudi.



Fitxa tècnica

Tècnica d'investigació

Entrevistes presencials assistides per ordinador (CAPI).

Àmbit d'estudi

Barris de Barcelona de Renda Familiar Disponible Mitjana o Baixa.

Població objectiu

Població de 60 i més anys

Número d'entrevistes

822 entrevistes.

Tipus de mostreig

Mostra estratificada en dos grups de barris, segons la renda familiar disponible (RFD 2015). Afixació a mida, a raó de 400 als barris de renda mitjana i 400 als de renda baixa. No s'inclouen a l'estudi els barris de renda alta. Dins de cada estrat, s'estableixen quotes de sexe i edat (a partir de 60 anys) proporcionals a la distribució real de la població.

Ponderació

S'ha ponderat segons tipus de barri (renda mitjana o baixa).

Marge d'error

Per a un nivell de confiança del 95,0% i $p=q=0,5$, el marge d'error és de +/- 3,6%.

Treball de camp

Els dies 20 i 21 de desembre de 2017.



METODOLOGIA



Metodologia

S'han realitzat 822 entrevistes presencials assistides per ordinador en barris amb rendes familiars mitjanes i baixes.

En la mostra s'han obviat els barris amb rendes familiars altes. S'ha establert aquest criteri per complir amb l'èmfasi demanat sobre les rendes més baixes. En la pàgina següent (pàgina 8) es pot trobar la relació de barris i l'estrat de renda, segons dades del Departament d'Estadística de l'Ajuntament de Barcelona, i el percentatge de població major de 60 anys que hi resideix.

S'han triat setze barris dels estrats 2 i 3 i, posteriorment, s'han ponderat els resultats sobre la població total dels barris d'ambdós estrats.

Per realitzar l'estimació s'han tingut en compte les dades de població del Departament d'Estadística de l'Ajuntament de Barcelona. S'han estimat les defuncions per l'any 2018 d'acord a la mitjana de defuncions anuals de la darrera dècada. S'ha extrapolat aquesta dada sobre els grups d'edat i el nivell d'ingressos: sobre els 210.898 residents de 60 a 74 anys dels barris objectiu i els 155.165 residents de més de 75 anys. S'han exclòs de l'anàlisi les defuncions de menors de 60 anys.

ESTRAT 1 RENDES ALTES

La Dreta de l'Eixample
L'Antiga Esquerra de l'Eixample
Pedralbes
Vallvidrera, el Tibidabo i les Planes
Sarrià
Les Tres Torres
Sant Gervasi - La Bonanova
Sant Gervasi - Galvany
El Putxet i el Farró
La Vila Olímpica del Poblenou
Diagonal Mar i el Front Marítim del Poblenou

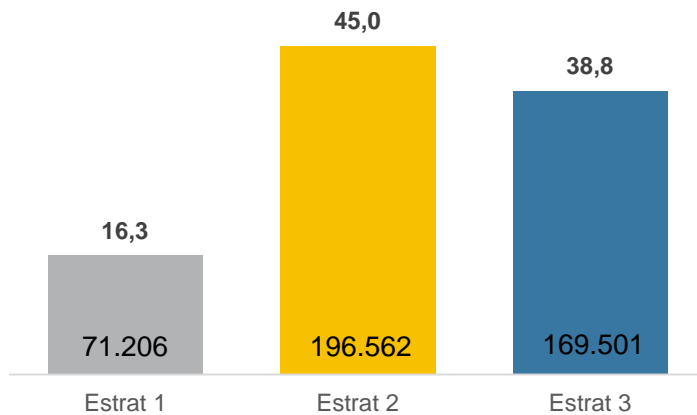
ESTRAT 2 RENDES MITJANES

El Barri Gòtic
Sant Pere, Santa Caterina i la Ribera
El Fort Pienc
La Sagrada Família
La Nova Esquerra de l'Eixample
Sant Antoni
La Font de la Guatlla
Hostafrancs
Sants
Les Corts
La Maternitat i Sant Ramon
Vallcarca i els Penitents
El Coll
La Salut
La Vila de Gràcia
El Camp d'en Grassot i Gràcia Nova
El Baix Guinardó
Can Baró
El Guinardó
La Font d'en Fargues
Sant Genís dels Agudells
La Vall d'Hebron
La Clota
Horta
Navas
El Clot
El Parc i La Llacuna del Poblenou
El Poblenou
Provençals del Poblenou

ESTRAT 3 RENDES BAIXES

El Raval
La Barceloneta
El Poble Sec - el Parc Montjuïc
La Marina del Prat Vermell
La Marina de Port
La Bordeta
Sants - Badal
El Carmel
La Teixonera
Montbau
Vilapicina i la Torre Llobeta
Porta
El Turó de la Peira
Can Peguera
La Guineueta
Canyelles
Les Roquetes
Verdun
La Prosperitat
La Trinitat Nova
Torre Baró
Ciutat Meridiana
Vallbona
La Trinitat Vella
Baró de Viver
El Bon Pastor
Sant Andreu
La Sagrera
El Congrés i els Indians
El Camp de l'Arpa del Clot
El Besòs i el Maresme
Sant Martí de Provençals
La Verneda i la Pau

POBLACIÓ MAJOR DE 60 ANYS



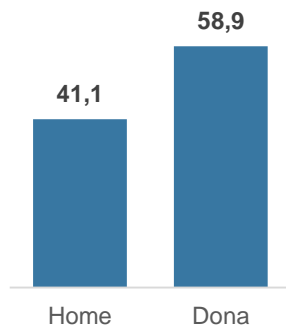


PERFIL DELS ENTREVISTATS

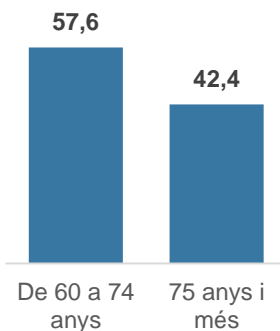
Entre la gent gran entrevistada trobem més dones que homes. Un 44,4% dels entrevistats són nascuts a Barcelona i els ingressos mensuals declarats més habituals es situen entre 500 i 750 €.

PERFIL DELS ENTREVISTATS

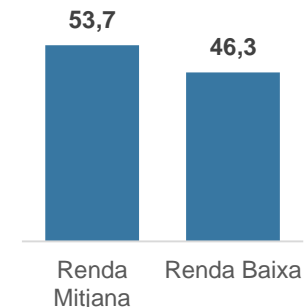
SEXE



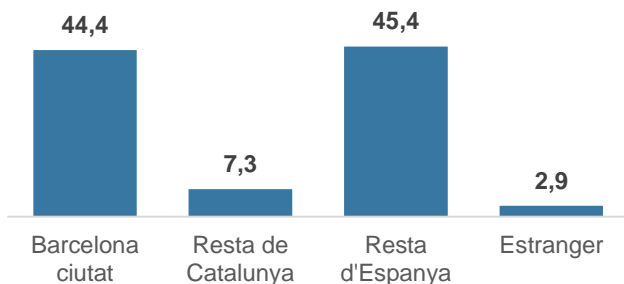
EDAT



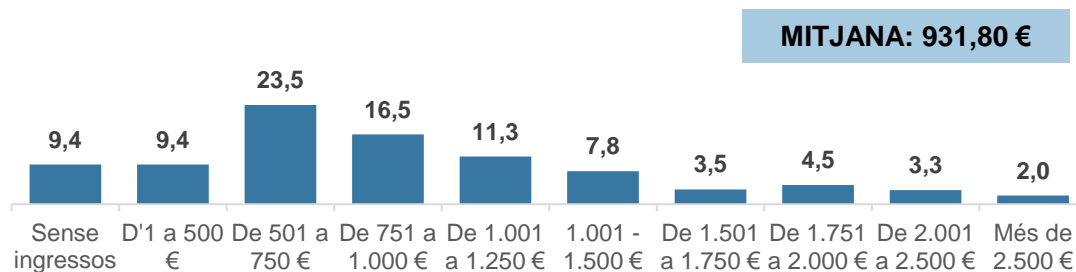
TIPUS DE BARRI



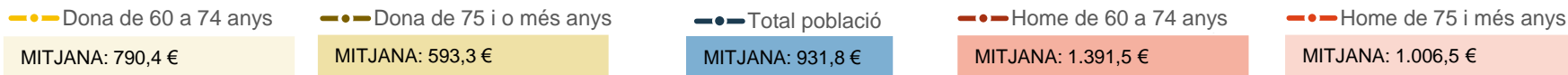
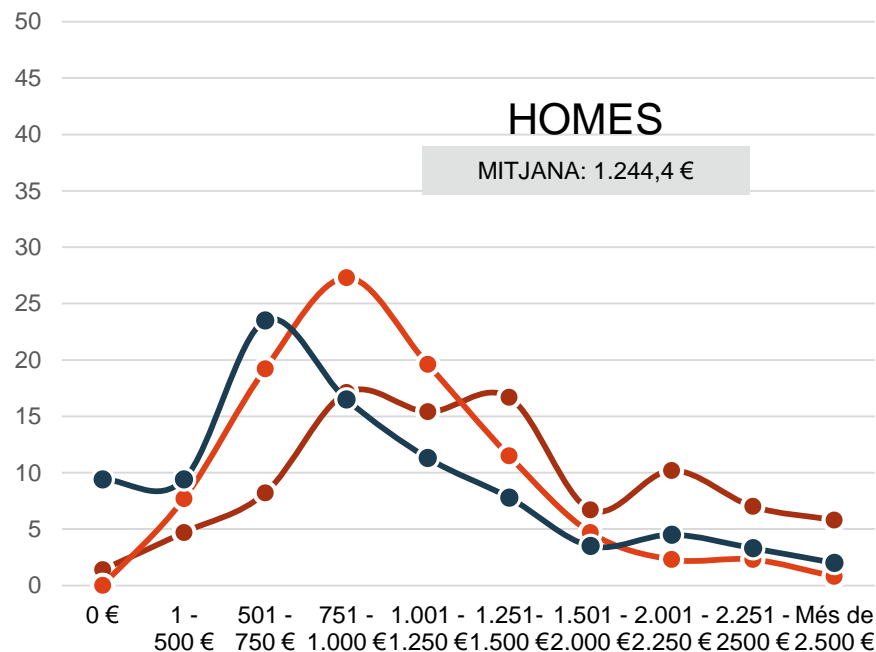
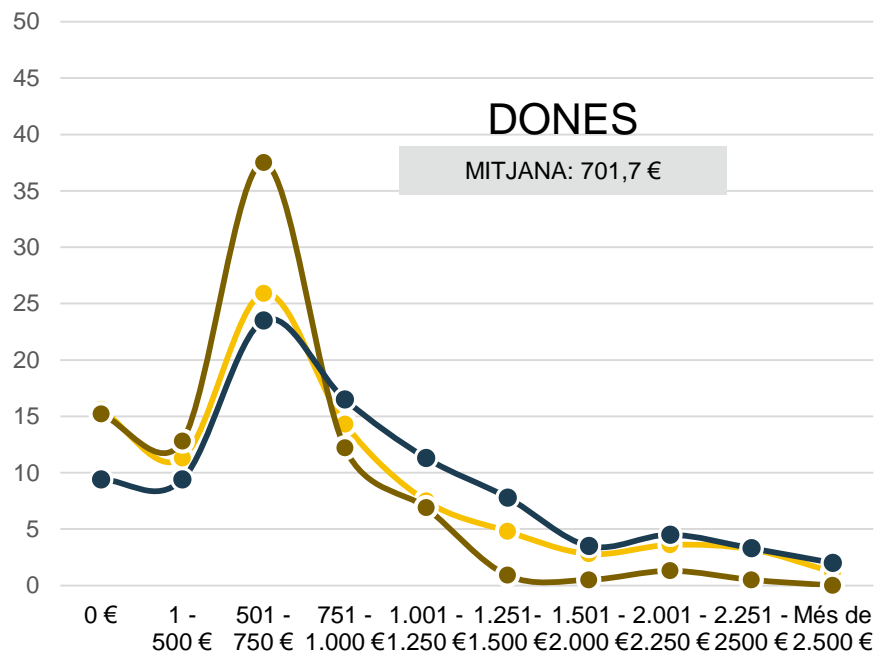
LLOC DE NAIXEMENT



INGRESSOS NETS MENSUALS



INGRESSOS NETS MENSUALS INDIVIDUALS PER SEXE I GRUP D'EDAT*



En els gràfics s'aprecien **diferències importants per gènere i també per edat**: les dones tenen una mitjana notablement inferior als homes. De fet hi ha un 15% de dones d'aquestes edats que diu que no té cap ingrés propi, mentre que pràcticament no hi ha cap home entrevistat en la mateixa situació.

També es constata que els menors de 75 anys tenen uns ingressos força més alts que els que ja han superat aquesta edat.

* Al gràfic s'ha exclòs els NS/NC, però els percentatges són sobre la n total.



RESULTATS

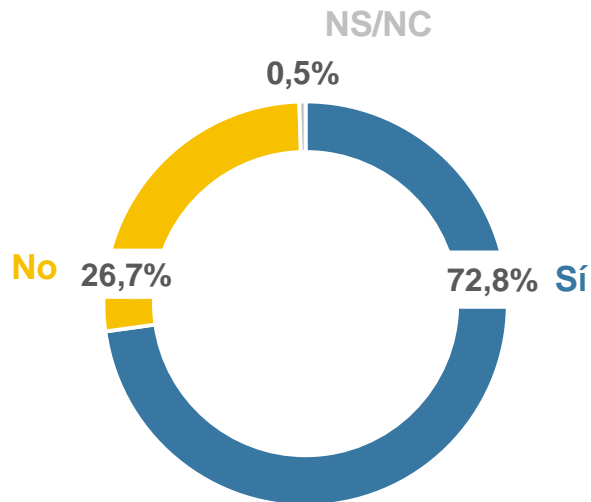


PENETRACIÓ D'ASSEGURANCES

Gairebé tres de cada quatre entrevistats tenen contractada una assegurança de serveis funeraris. Les tres companyies més citades cobreixen el 65,5% de la població que en disposa.

TÉ CONTRACTADA ALGUNA ASSEGURANÇA QUE COBREIXI ELS SERVEIS FUNERARIS EN CAS DE DEFUNCIÓ?

-Espontània-



AMB QUINA COMPANYIA?

-Espontània-

TOTAL

(n=602)

COMPANYIA	
Santa Lucía	40,2
Ocaso	16,9
La Caixa / SegurCaixa	8,4
Mapfre	5,8
Adeslas	2,6
DKV	1,6
La Previsión Mallorquina	1,1
Generali	0,8
Nortehispana	0,8
Catalana Occidente	0,7
Altres respostes	8,6
No sap	11,6
No contesta	0,8

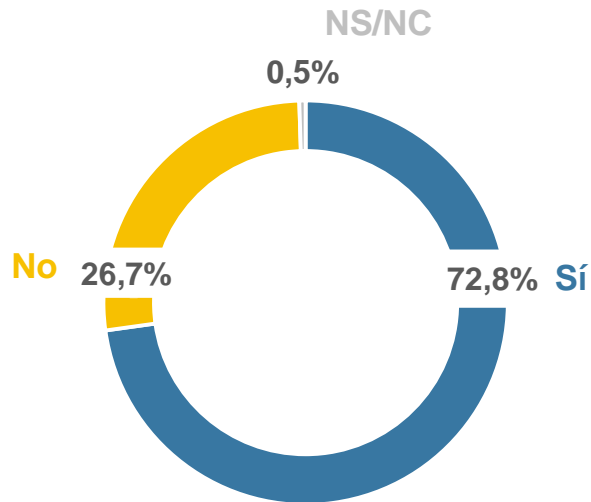
Hi ha un 8,9% d'altres que citen respostes molt diverses com per exemple: Banc Sabadell, Vital Seguro, La Nórdica o Mútua de Conductors, entre altres.

A més hi ha un 11,6% dels que tenen aquesta assegurança que no saben dir amb quin companyia.

**Les dones de més de 75 anys són el grup amb més penetració d'assegurances, 78%.
En els barris de renda mitjana hi ha 11% més de penetració d'assegurances que en els de renda baixa.**

**TÉ CONTRACTADA ALGUNA ASSEGURANÇA
QUE COBREIXI ELS SERVEIS FUNERARIS EN
CAS DE DEFUNCIÓ?**

-Espontània-



Per bé que no s'observa un patró clar per nivell de renda, sí que sembla que a més ingressos menys assegurances.

Total (n=822) 72,8 26,7 0,5

SEXE

Home (n=341) 71,4 27,6 0,9
Dona (n=481) 73,7 26,1 0,2

EDAT

De 60 a 74 anys (n=473) 70,6 29,1 0,2
75 anys i més (n=349) 75,7 23,5 0,9

SEXE I EDAT

Home de 60 a 74 anys (n=208) 71,3 28,2 0,5
Home de 75 i més anys (n=133) 71,7 26,7 1,6
Dona de 60 a 74 anys (n=265) 70,1 29,9 0,0
Dona de 75 i més anys (n=216) 78,0 21,6 0,4

TIPUS DE BARRI

Renda Mitjana (n=404) 78,7 21,0 0,2
Renda Baixa (n=418) 67,7 31,6 0,7

LLOC DE NAIXEMENT

Catalunya (n=417) 76,6 22,9 0,5
Fora de Catalunya (n=405) 68,7 30,8 0,5

NIVELL D'INGRESSOS

Sense ingressos (n=79) 68,1 31,9 0,0
D'1 a 500 € (n=78) 69,7 30,3 0,0
De 501 a 750 € (n=193) 78,7 20,7 0,5
De 751 a 1.000 € (n=137) 70,2 29,8 0,0
De 1.001 a 1.250 € (n=93) 81,3 18,7 0,0
De 1.251 a 1.500 € (n=65) 75,1 24,9 0,0
De 1.501 a 1.750 € (n=28) 71,5 28,5 0,0
De 1.751 a 2.000 € (n=36) 58,3 38,7 3,0
De 2.001 a 2.500 € (n=26) 57,2 42,8 0,0
Més de 2.500 € (n=16) 69,4 30,6 0,0



ESTIMACIÓ SOBRE LA POBLACIÓ



Procés d'estimació

Per procedir a l'estimació hem seguit els següents passos:

Pas 1: S'ha suposat que el nombre de persones que moriran al 2018 serà similar a la mitjana dels últims 10 anys, que s'han mantingut molt estable en els diferents anys. La mitjana és 15.040*, **hem considerat 15.100 per l'any 2018.**

Pas 2: S'ha suposat que la distribució en el territori serà similar, i per tant hem tret de l'anàlisi la proporció corresponent als barris de renda alta. Per tant, han quedat **12.639 defuncions estimades als barris de renda mitjana i baixa.**

Pas 3: S'ha considerat que la distribució per edats també seria similar al 2016. Per tant obviarem el nombre de persones que moren abans dels 60 anys d'aquests barris (fora de l'univers d'estudi). Per tant, **resten 11.729 morts estimades.**

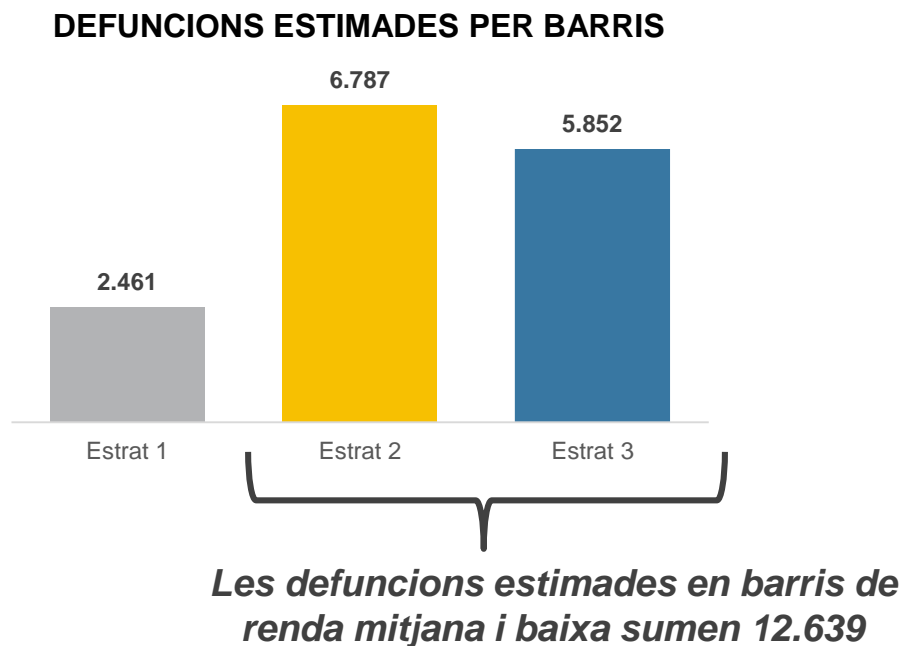
Pas 4: Sobre aquest número s'ha fet l'estimació del nombre de persones que traspassaran l'any 2018 tenint en compte l'edat i el nivell de renda.

Pas 5: S'ha calculat la proporció de persones no assegurades sobre aquesta estimació.

*Font: Departament de Recerca i Coneixement. Ajuntament de Barcelona.

Exclusió dels barris amb rendes altes

S'ha suposat que la distribució en el territori serà similar, i per tant hem tret de l'anàlisi la proporció corresponent als barris de renda alta (estrat 1). Per tant, han quedat 12.639 defuncions estimades als barris de renda mitjana i baixa per l'any 2018.



*Font: Departament d'Estadística. Ajuntament de Barcelona.

Exclusió de les defuncions joves

Hem considerat que la distribució per edats també seria similar al 2016. Per tant obviarem el número de persones que moren abans dels 60 anys d'aquests barris (fora de l'univers d'estudi). Per tant, **resten 11.729 morts estimades**.

PERCENTATGE DE DEFUNCIONS A BARCELONA AL 2016 PER TRAMS D'EDAT

Segons el Departament de Recerca i Coneixement amb dades del Departament d'Estadística.



Menors de 60 anys

910

FORA DE LA POBLACIÓ
OBJECTIU



De 60 a 74 anys

2.048

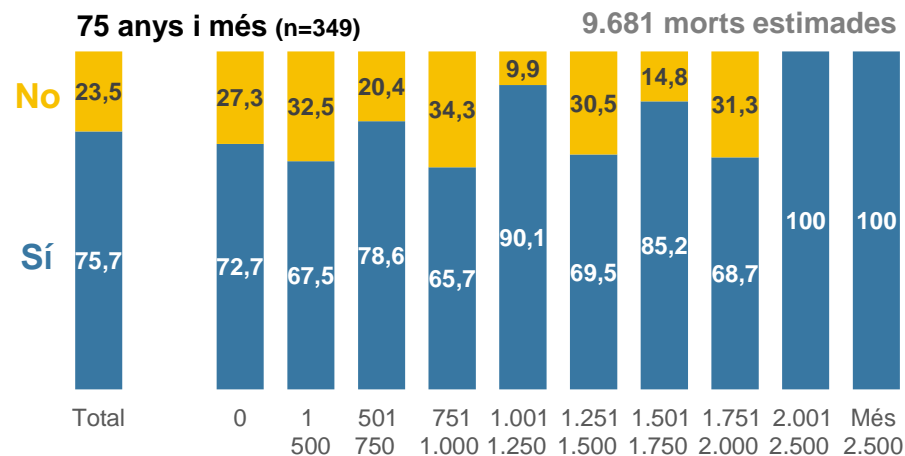
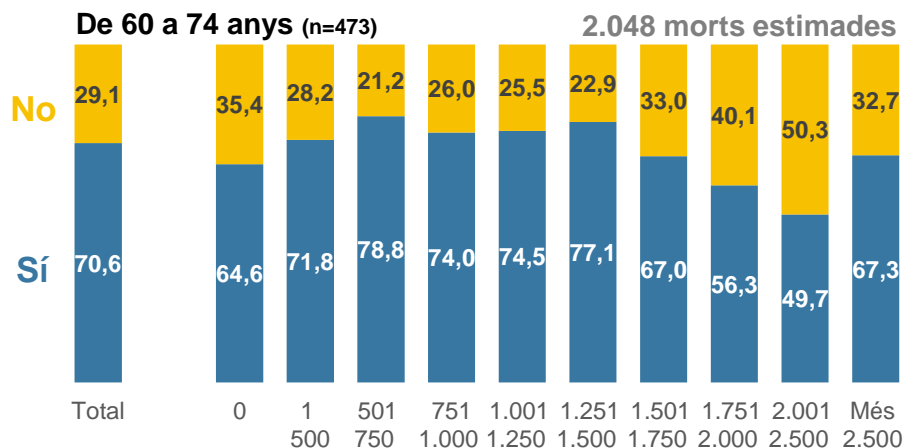
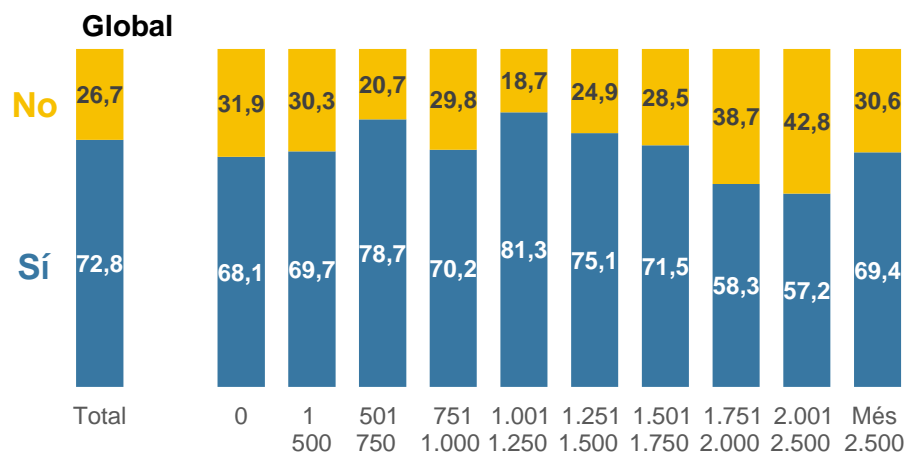


75 anys i més

9.681

11.729 DEFUNCIONS ESTIMADES PER L'ANY 2018
EN ELS BARRIS DE RENDA MITJANA I BAIXA

PENETRACIÓ D'ASSEGURANCES DE SERVEIS FUNERARIS SEGONS NIVELL DE RENDA I GRUP D'EDAT*



* No es mostren els NS/NC.

ESTIMACIÓ DE PERSONES AMB ASSEGURANCES DE SERVEIS FUNERARIS SEGONS LA RENDA*

	Total (n=822)	NIVELL DE RENDA									
		Sense Ingressos (n=79)	D'1 a 500 € (n=78)	De 501 a 750 € (n=193)	De 751 a 1.000 € (n=137)	De 1.001 a 1.250 € (n=93)	De 1.251 a 1.500 € (n=65)	De 1.501 a 1.750 € (n=28)	De 1.751 a 2.000 € (n=36)	De 2.001 a 2.500 € (n=26)	Més de 2.500 € (n=16)
ASSEGURANÇA	8.795	873	935	2.909	1.521	1.296	546	252	204	180	78
De 60 a 74 anys	1.457	133	133	319	257	186	176	67	81	57	48
75 anys i més	7.338	740	802	2.590	1.264	1.110	370	185	123	123	31
SENSE ASSEGURANÇA	2.934	354	422	764	738	185	207	64	119	57	24
De 60 a 74 anys	590	76	52	86	90	62	52	33	57	57	24
75 anys i més	2.343	277	370	678	647	123	154	31	62		
TOTAL	11.729	1.227	1.357	3.673	2.259	1.481	753	316	323	238	102
De 60 a 74 anys	2.048	210	186	405	348	248	229	100	138	114	71
75 anys i més	9.681	1.017	1.172	3.268	1.912	1.233	524	216	185	123	31
% SENSE ASSEGURANÇA	25,0	28,8	31,1	20,8	32,7	12,5	27,4	20,3	36,8	24,0	23,3

L'any 2018 s'estima que de les 11.729 morts de majors de 60 anys, 2.584 corresponen a persones amb rendes menors de 6.000 € anuals. D'aquestes 776 no tindran assegurança de decés.

3.673 seran defuncions de persones amb rendes entre els 6.000 € i 9.000 € anuals, de les que 764 no tindran assegurança de decés.

*Cal recordar que aquesta estimació s'ha calculat sense incloure la població dels barris amb rendes familiars altes.



CONCLUSIONS

CONCLUSIONS



La cobertura global d'assegurances de decés arriba al 73%. Aquesta dada es força constant entre diferents segments de la població.

- ▶ No hi ha diferències significatives en la cobertura entre homes i dones a nivell global. Però si apareix si es té en compte l'edat: el 78% de les dones majors de 75 anys té una assegurança de decés.
- ▶ La penetració d'aquestes assegurances en barris de renda mitjana és un 11% superior que en els barris de renda baixa, on no passa del 68%.
- ▶ Entre les persones nascudes fora de Catalunya (67,7%), la penetració d'aquestes assegurances és un 8% més baix que entre els nascuts a Catalunya (76,6%).



A mesura que s'incrementa el nivell de renda es redueix el percentatge de penetració d'assegurances de decés.

- ▶ Entre les persones amb menys ingressos (0 a 500 € mensuals) la cobertura està al voltant del 70%.
- ▶ Les persones sense ingressos són el sector menys cobert entre els qui estan per sota del llindar de pobresa. El 31,9% no tenen assegurança.
- ▶ El sector més cobert entre les rendes més baixes és el de les persones amb 501 a 750 € mensuals. Només un 20,7% d'aquestes persones no té una assegurança de serveis funeraris.



Entre els sectors de població per sota del llindar de pobresa s'estimen al voltant de 1540 defuncions de persones sense assegurança de serveis funeraris.

- ▶ 354 defuncions seran de persones sense cap tipus d'ingrés, mentre 422 ingressen menys de 500€ mensuals. En conjunt sumen 776 beneficiaris potencials de la modalitat gratuïta.
- ▶ L'altra meitat (764 defuncions) corresponen a persones per sota del llindar de pobresa però amb ingressos d'entre 501 i 750 €, potencials beneficiàries de la modalitat bonificada.

GESOP

Gabinet d'Estudis Socials i Opinió Pública, S.L.

C/. Llull 102 5a planta 08005 Barcelona

Tel. 93 300 07 42 Fax 93 485 49 09

www.gesop.net

www.twitter.com/_GESOP