

# Baròmetre Post- electoral de Barcelona

Resum de Resultats

Juny 2019



Registre d'Enquestes i Estudis d'Opinió r19016

**BARÒMETRE POST-ELECTORAL DE BARCELONA JUNY 2019**  
**RESUM DE RESULTATS**

JUNY 2019

Departament d'Estudis d'Opinió - Gabinet Tècnic de Programació  
**Oficina Municipal de Dades**

C/ Avinyó, 32, 2a planta  
Tel. 934 027 918  
07992 Barcelona



Protegim el Medi Ambient.

No imprimiu aquest document si no és necessari.

Tots els drets reservats. Aquesta publicació no pot ser reproduïda, ni en tot ni en part, ni registrada en o transmesa per un sistema de recuperació en cap forma ni en cap mitjà sigui electrònic, mecànic, per fotocòpia, de gravació o altres, sense el permís del propietari del copyright.



# ÍNDEX

---

- 003 FITXA TÈCNICA
- 004 PRESENTACIÓ
- 006 IMATGE DE LA CIUTAT
- 010 GESTIÓ I POLÍTICA MUNICIPAL
- 014 ESTAT DE L'ECONOMIA
- 019 TEMA D'ACTUALITAT
- 030 PERFIL DELS ENTREVISTATS



## FITXA TÈCNICA

---

### ÀMBIT

Municipi de Barcelona

### UNIVERS

Població empadronada a Barcelona de 18 anys i més de nacionalitat espanyola i d'altres nacionalitats amb dret a vot a les eleccions municipals inscrites al cens electoral per poder votar a les eleccions municipals del 26 de maig.

### GRANDÀRIA DE LA MOSTRA

799 entrevistes.

### METODOLOGIA

Entrevista telefònica realitzada amb suport informàtic (CATI).

### PROCEDIMENT DE MOSTREIG

Mostreig aleatori estratificat. Els estrats s'han format per l'encreuament del barri (agrupació en tres categories segons la

Renda Familiar Disponible: baixa, mitjana i alta) amb el sexe i amb l'edat dels ciutadans (l'edat es divideix en sis categories: de 18 a 24, de 25 a 34, de 35 a 44, de 45 a 54, de 55 a 64 i de 65 anys i més). S'han aplicat quotes per a cadascun dels estrats.

A més, s'han establert quotes marginals per a persones en situació d'atur i per districte municipal.

### AFIXACIÓ

Proporcional a la població segons el Padró municipal d'habitants.

### PONDERACIÓ

En funció de la població objectiu real en cadascun dels estrats definits a la mostra per tal d'obtenir els resultats del conjunt de la ciutat.

### ERROR MOSTRAL

Per a un nivell de confiança del 95,5% ( $2\sigma$ ), i  $P = Q$ , l'error és de  $\pm 3,6\%$  per al conjunt de la mostra.

### DATA DE REALITZACIÓ

Del 28 de maig al 7 de juny de 2019.

### EMPRESA TREBALL DE CAMP

ODEC S.A

### ORGANISME PROMOTOR

Oficina Municipal de Dades



# PRESENTACIÓ

---

El Baròmetre post-electoral de Barcelona ha entrevistat 799 barcelonines i barcelonins amb dret a vot a les eleccions municipals (és a dir, persones empadronades i amb nacionalitat espanyola o d'algun altre país amb dret a vot a les eleccions municipals que s'hagin registrat al cens electoral per poder exercir aquest dret).

El Baròmetre és una enquesta de periodicitat semestral, inclosa al Pla d'Estudis Sociològics (PES) 2016-2019. Tal i com indica aquest Pla, aquesta és l'única enquesta municipal que inclou aspectes polítics (valoració de líders polítics, record i intenció de vot i opinió sobre altres aspectes polítics de la ciutat).

En tractar-se del baròmetre que té lloc immediatament després de les eleccions municipals, inclou diverses preguntes

relacionades amb aquestes eleccions i els seus resultats:

- Coneixement i valoració dels líders polítics dels partits que han obtingut representació a l'Ajuntament
- Campanya electoral: seguiment de la campanya, capacitat prescriptora de les campanyes en l'orientació del vot i valoració de les campanyes de cada partit.
- Orientació del vot i de l'abstenció
- Valoració dels resultats
- Preferències de coalició per al govern municipal

A aquest bloc de preguntes polítiques se suma l'habitual mòdul sobre l'estat de la ciutat i la seva economia, així com de

valoració de la gestió municipal.



## SIGLES

**B**

**Base.** Perfil d'enquestats que responen a la pregunta de l'estudi

**N**

**Número de respostes.** Quantitat de respostes valorades per la pregunta concreta de l'estudi. En el cas de gràfics amb evolució s'indica el nombre d'entrevistes de la darrera consulta.

**R**

**Tipus de resposta.** Possibilitat o possibilitats que s'han contemplat per a la pregunta formulada



# 01

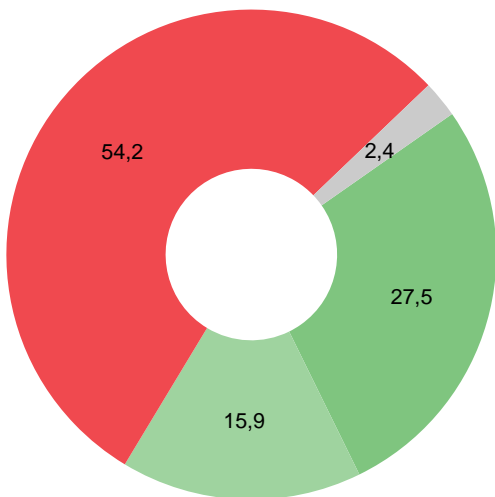
## Imatge de la ciutat



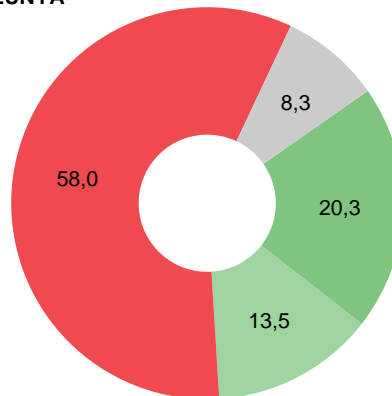
## PERCEPCIÓ DE L'EVOLUCIÓ EL DARRER ANY

IMATGE DE LA CIUTAT

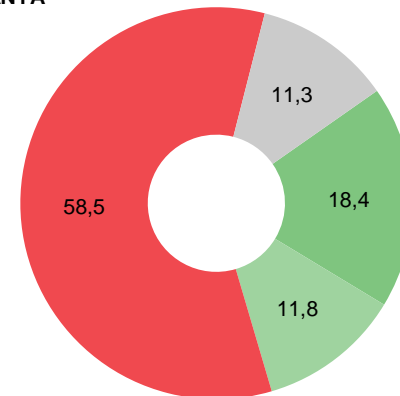
### BARCELONA



### CATALUNYA



### ESPANYA



P1

Vostè creu que el darrer any, Barcelona ha millorat o ha empitjorat?  
I Catalunya? I Espanya?

N 799

■ Ha millorat  
■ Està igual

■ Ha empitjorat  
■ NS / NC

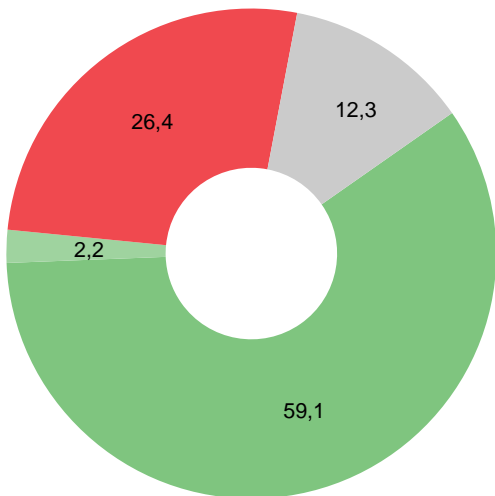




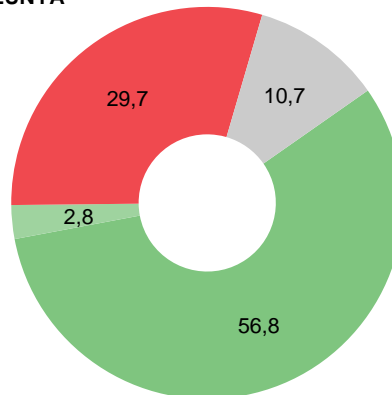
## PERSPECTIVES DE FUTUR

## IMATGE DE LA CIUTAT

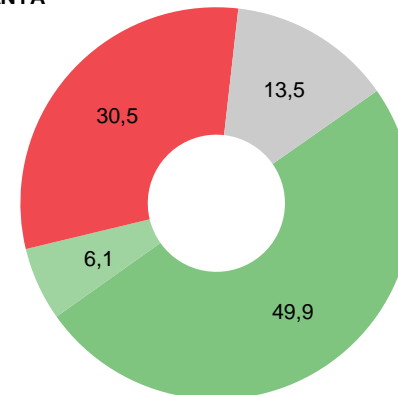
### BARCELONA



### CATALUNYA



### ESPANYA



P2

*I de cara el futur, vostè creu que Barcelona millorarà o empitjorarà?  
I Catalunya? I Espanya?*

N 799

■ Millorarà  
■ Continuarà igual

■ Empitjorarà  
■ NS / NC



## PROBLEMA MÉS GREU A BARCELONA

## IMATGE DE LA CIUTAT

<b>INSEGURETAT</b>	<b>27,4</b>
<b>ACCÉS A L'HABITATGE</b>	<b>14,0</b>
<b>ENCAIX DE CATALUNYA A ESPANYA</b>	<b>8,9</b>
<b>TURISME</b>	<b>7,2</b>
ATUR / CONDICIONS DE TREBALL	4,7
CIRCULACIÓ / TRÀNSIT	3,9
ASPECTES POLÍTICS	3,6
NETEJA	3,6
CONTAMINACIÓ I MEDI AMBIENT	3,5
GESTIÓ POLÍTICA MUNICIPAL	3,1
TRANSP., INFR. I COMUNICACIONS	2,7
PROB. ASSOCIATS A LA IMMIGRACIÓ	2,5
MASSIFICACIÓ	1,9
VAL. SOCIALS NEG. / MANCA	1,7
EDUC./CIVISME	1,7
PROBLEMES SOCIALS: POBRESA, DESIGUALTAT,...	1,7
MODEL DE CIUTAT	1,6
OCUPES	1,0
PROBLEMES ECONÒMICS	1,0
ALTRES	5,6
CAP / RES	0,3
NS / NC	1,2

P3

Quin considera que és el problema més greu que té la ciutat de Barcelona en aquests moments?

N 799

R Espontània. Només una resposta

En negreta els problemes més importants a Barcelona



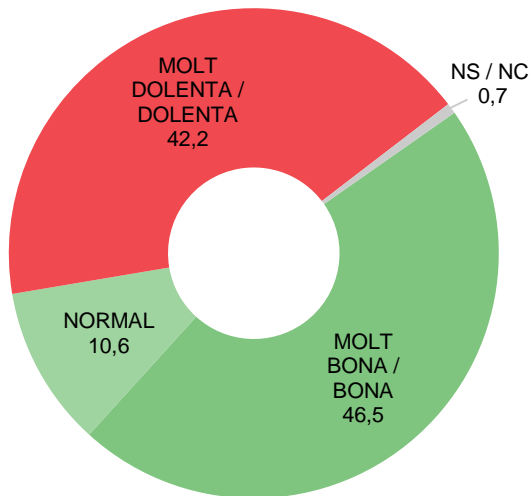
# 02

## Gestió i política municipal



# VALORACIÓ DE LA GESTIÓ DE L'AJUNTAMENT DE BARCELONA

GESTIÓ I POLÍTICA MUNICIPAL

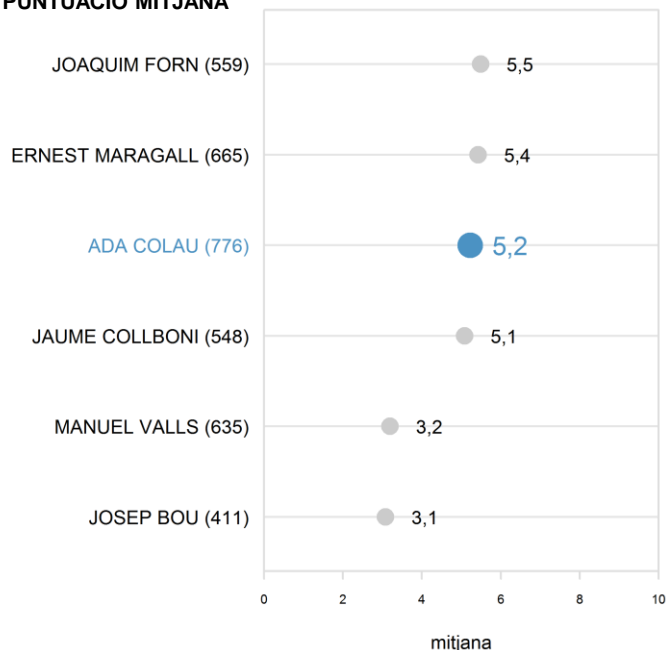




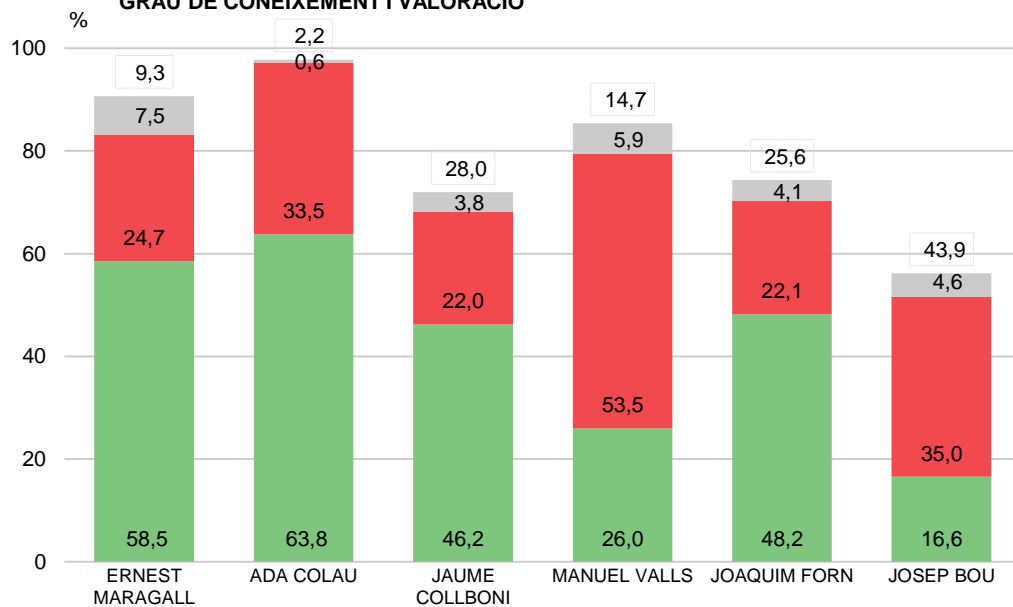
# VALORACIÓ I CONEIXEMENT DELS SEGÜENTS POLÍTICS

## GESTIÓ I POLÍTICA MUNICIPAL

### PUNTUACIÓ MITJANA



### GRAU DE CONEIXEMENT I VALORACIÓ



P5

Digui'm si coneix els següents polítics i, en aquest cas, puntui de 0 a 10 la valoració que li mereix la seva actuació

N 799

R Ordre noms aleatori

Aprovat (5 a 10)  
Suspès (0 a 4)

NS / NC  
No coneix



## RECORD DE VOT ELECCIONS

## GESTIÓ I POLÍTICA MUNICIPAL

	ELECCIONS MUNICIPALS		ELECCIONS GENERALS		ELECCIONS AUTONÒMIQUES	
	Record de vot (Enquesta)	Resultats Eleccions 2019	Record de vot (Enquesta)	Resultats Eleccions 2019	Record de vot (Enquesta)	Resultats Eleccions 2017
ERC	19,7	14,1	24,2	18,0	18,2	17,0
BARCELONA EN COMÚ / CATALUNYA EN COMÚ PODEM <sup>1</sup>	17,1	13,7	10,8	12,8	6,7	7,6
PSC - PSOE	12,8	12,1	18,6	17,8	9,6	11,8
CIUTADANS	6,0	8,7	7,4	9,1	10,2	19,5
JUNTS PER CATALUNYA	7,3	6,9	9,2	8,4	15,6	15,9
PP	1,8	3,3	2,0	4,8	0,9	4,1
CUP	4,1	2,6			3,7	4,3
ALTRES	3,2	4,4	3,8	6,6	1,0	0,8
VOT EN BLANC / NUL	0,6	0,8	0,6	0,7	1,0	0,5
ABSTENCIÓ	12,3	33,8	7,5	21,7	8,2	18,4
NO HO SAP / NO HO RECORDA	0,8		1,9		12,8	
NO CONTESTA	14,3		14,0		12,2	
<b>N</b>	<b>(791)</b>		<b>(776)</b>		<b>(759)</b>	

<sup>1</sup> Catalunya en Comú - Podem al record i resultats de les Eleccions Autonòmiques de 2017



# 03

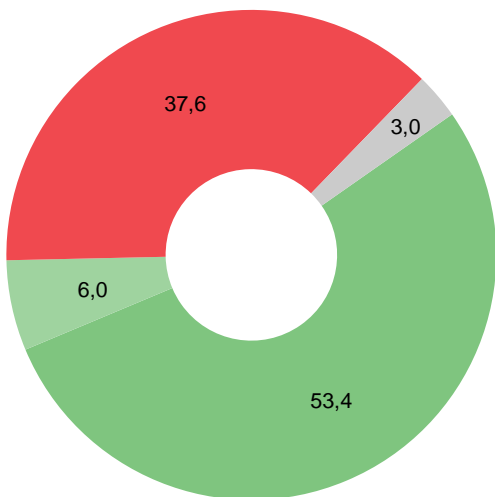
## Estat de l'economia



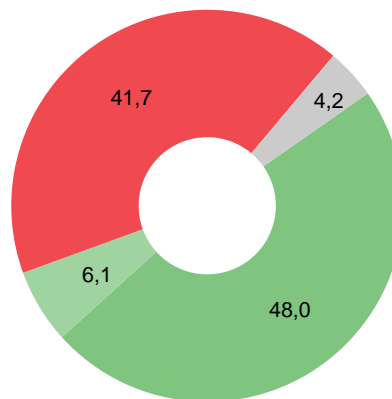
## ESTAT ACTUAL DE L'ECONOMIA

## ESTAT DE L'ECONOMIA

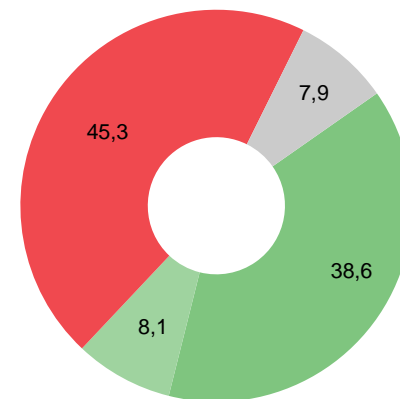
### BARCELONA



### CATALUNYA



### ESPANYA



P15

Com valoraria l'estat actual de l'economia a Barcelona: molt bo, bo dolent o molt dolent? I a Catalunya? I a Espanya?

N 799

Molt bo / bo  
Normal / regular

Dolent / molt dolent  
NS / NC

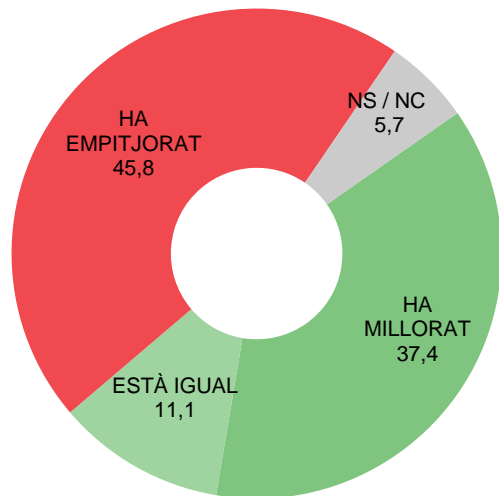




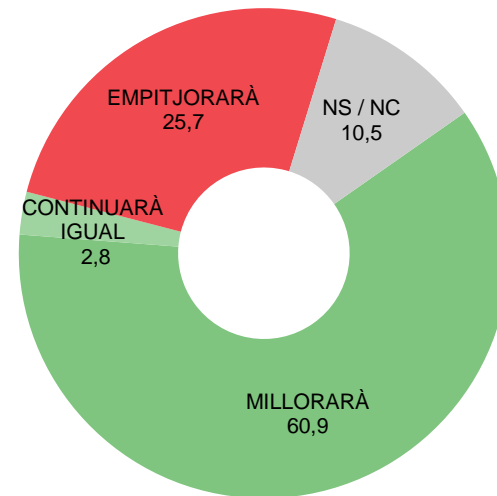
## ECONOMIA A BARCELONA

## ESTAT DE L'ECONOMIA

PERCEPCIÓ DE L'EVOLUCIÓ EL DARRER ANY



PERSPECTIVES DE FUTUR



P16.A Respecte a la situació econòmica actual de Barcelona, vostè diria que en el darrer any ha millorat o ha empitjorat?

■ 799

P16.B I de cara al futur, vostè creu que la situació econòmica de Barcelona, millorarà o empitjorarà en els propers dotze mesos?

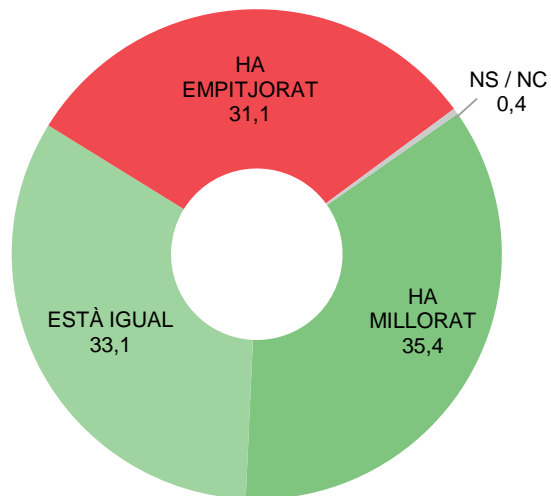
■ 799



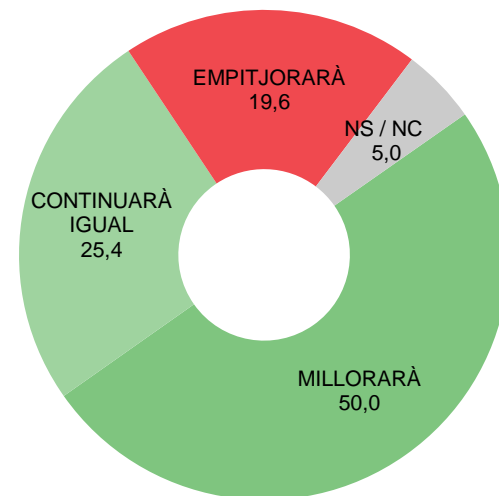
## ECONOMIA A LA LLAR

## ESTAT DE L'ECONOMIA

PERCEPCIÓ DE L'EVOLUCIÓ EL DARRER ANY



PERSPECTIVES DE FUTUR



P17.A Respecte a la situació econòmica de la seva llar, vostè diria que el darrer any ha millorat o ha empitjorat?

N 799

P17.B I de cara al futur, creu que la situació econòmica de la seva llar, millorarà o empitjorarà, en els propers dotze mesos?

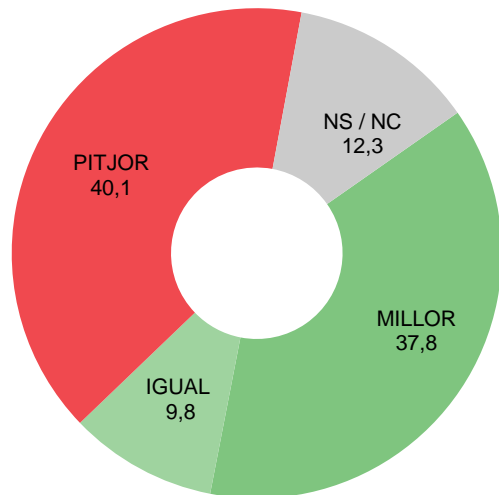
N 799



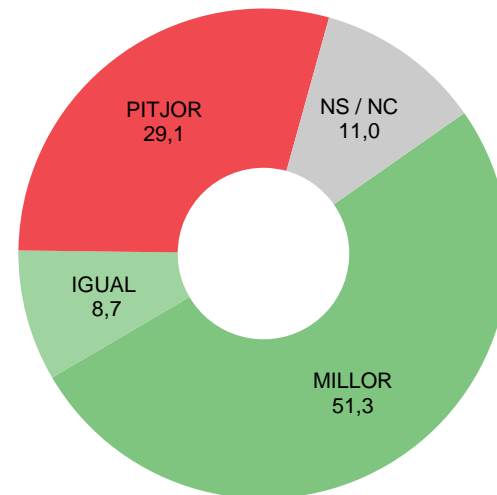
## FEINA A BARCELONA (TROBAR / MILLORAR)

ESTAT DE L'ECONOMIA

PERCEPCIÓ DE TROBAR / MILLORAR FEINA RESPECTE A FA UN ANY



PERSPECTIVES DE FUTUR PER TROBAR FEINA



P18.A Finalment, considera vostè que la situació a Barcelona per trobar feina (o millorar un lloc de treball) és millor o pitjor que fa un any?

**N** 799

P18.B I de cara al futur, vostè creu que la situació a Barcelona per trobar feina (o millorar un lloc de treball) serà millor o pitjor en els propers dotze mesos?

**N** 799



# 04

## Bloc Post-electoral

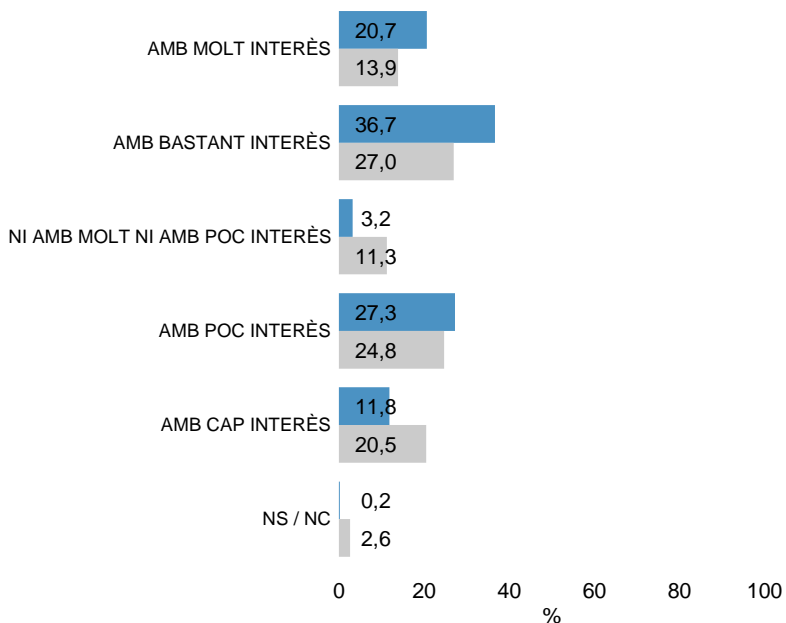




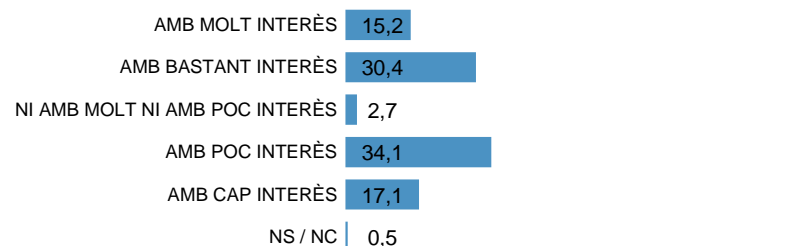
## SEGUIMENT DE LA CAMPANYA ELECTORAL

BLOC POST-ELECTORAL

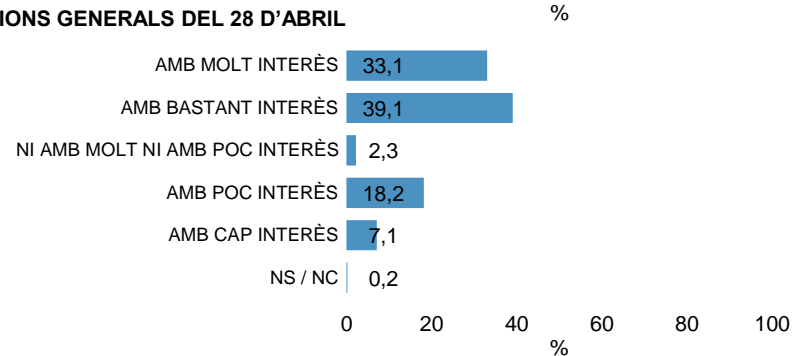
### ELECCIONS MUNICIPALS



### ELECCIONS EUROPEES



### ELECCIONS GENERALS DEL 28 D'ABRIL



T1

Em podria dir amb quant interès ha seguit vostè la campanya electoral d'aquestes eleccions?

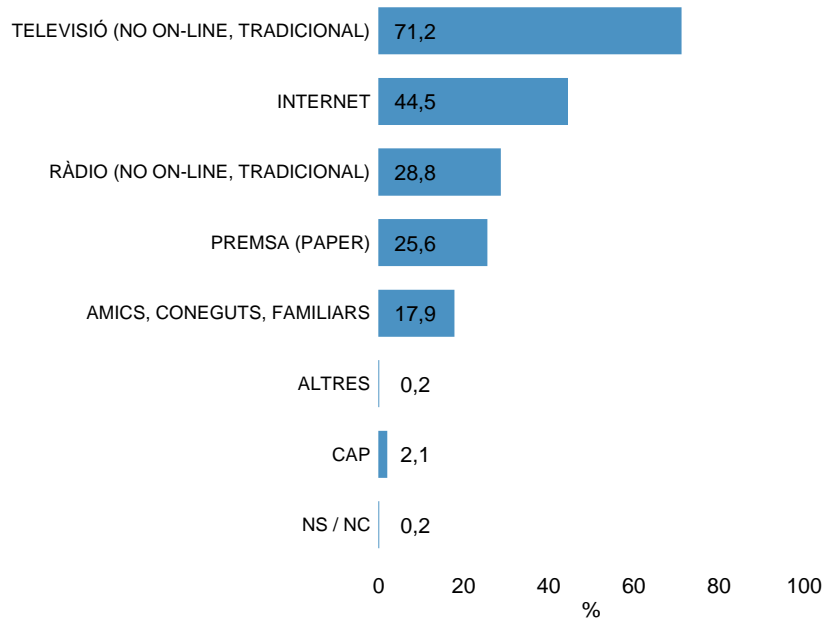
N 799

■ 2019  
■ 2015



## SEGUIMENT DE LA CAMPANYA ELECTORAL

BLOC POST-ELECTORAL



T2

Em podria dir amb quant interès ha seguit vostè la campanya electoral d'aquestes eleccions?

N 799

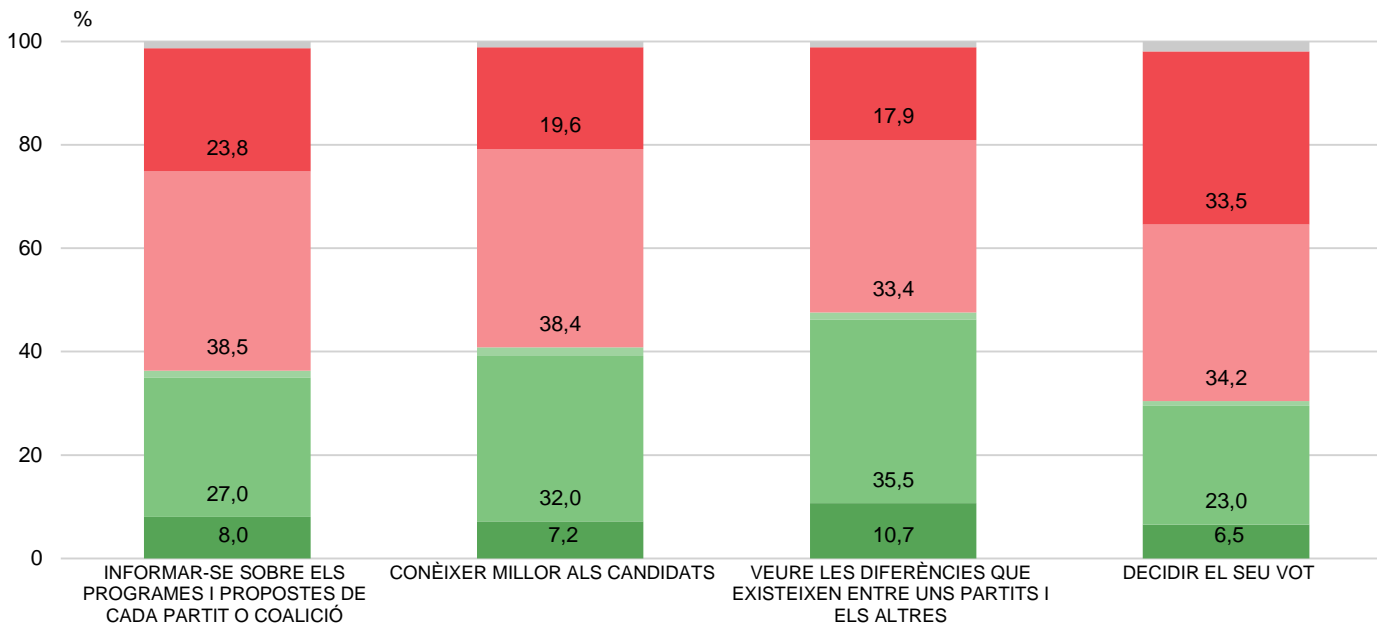
R Multiresposta

■ 2019  
■ 2015



## UTILITAT DE LA CAMPANYA ELECTORAL

BLOC POST-ELECTORAL



T3

De manera general, el que ha vist o sentit durant la campanya electoral li ha servit a vostè molt, bastant, poc o gens per a....:

N 799

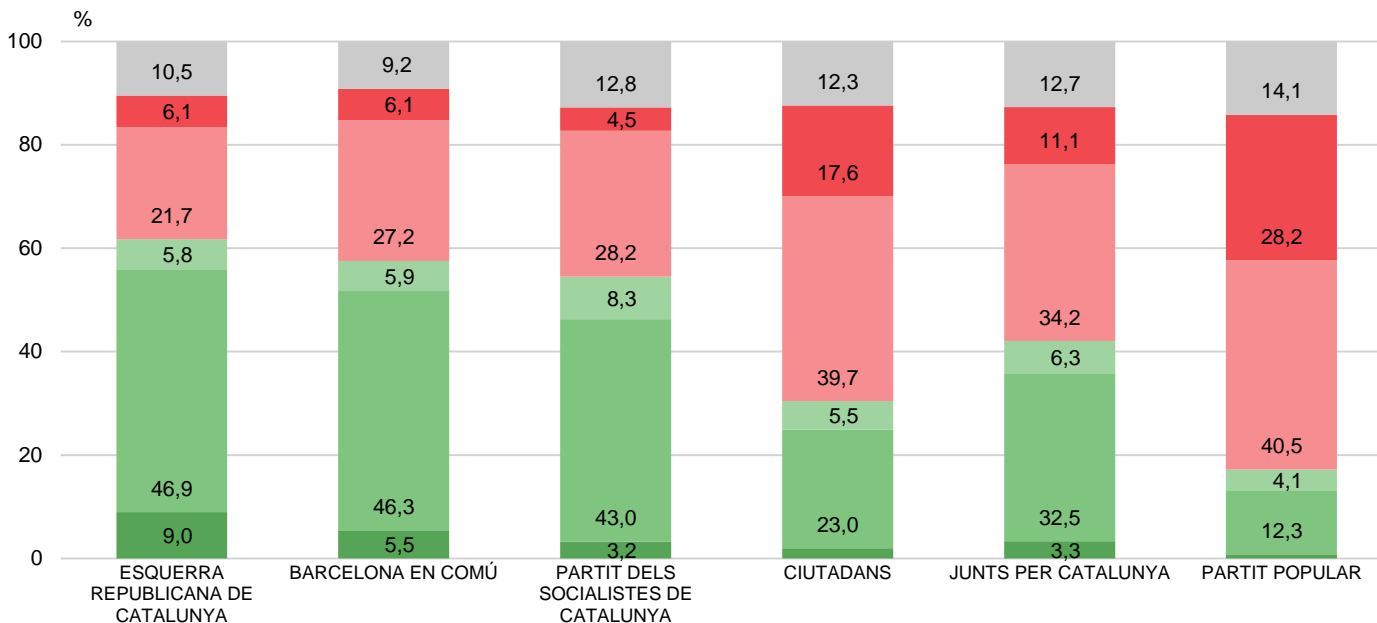
Molt  
Bastant  
Ni molt ni poc

Poc  
Gens  
NS / NC



## VALORACIÓ DE LA CAMPANYA ELECTORAL DELS PARTITS

BLOC POST-ELECTORAL



T4

En conjunt i amb independència de les seves preferències personals, com valoraria la campanya electoral que ha desenvolupat el següent partit o coalició electoral:

N 799

Molt bona  
Bona  
Normal / Regular

Dolenta  
Molt dolenta  
NS / NC

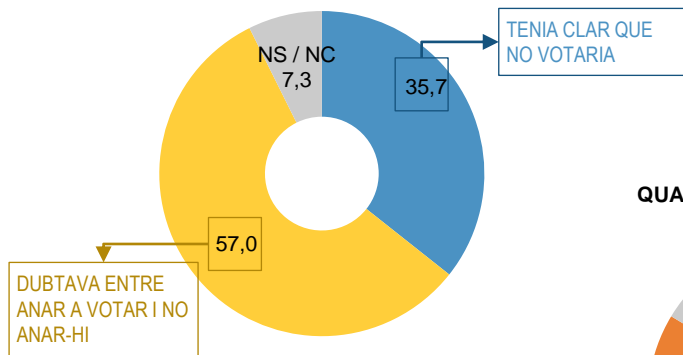




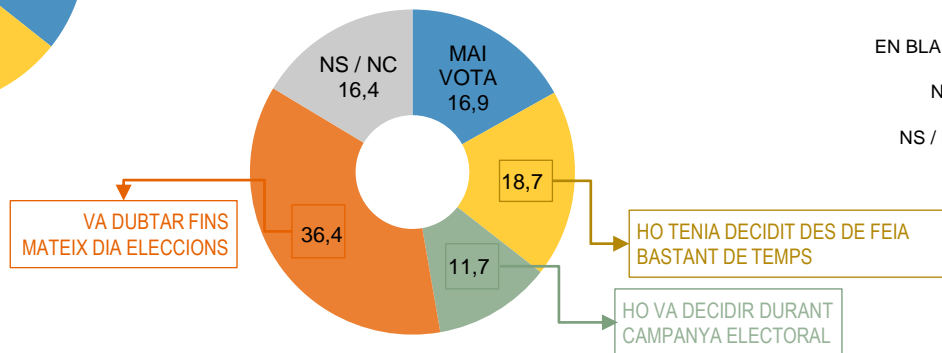
# DESCRIPCIÓ DE L'ABSTENCIÓ

BLOC POST-ELECTORAL

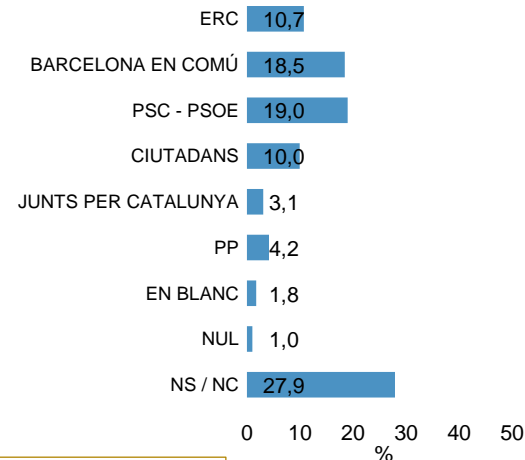
## DUBTES A L'HORA D'ABSTENIR-SE



## QUAN VA DECIDIR ABSTENIR-SE



## A QUIN PARTIT HAURIA VOTAT?



T5

A les passades eleccions municipals del 26 de maig vostè tenia clar que s'abstindria (no votaria) o dubtava entre anar a votar i no anar-hi?

**B** No van votar  
**N** 95

T6

Quan va decidir vostè que s'abstindria (no votaria)?

**B** No van votar  
**N** 95

T7

Si hagués votat, a quin partit creu que hauria votat?

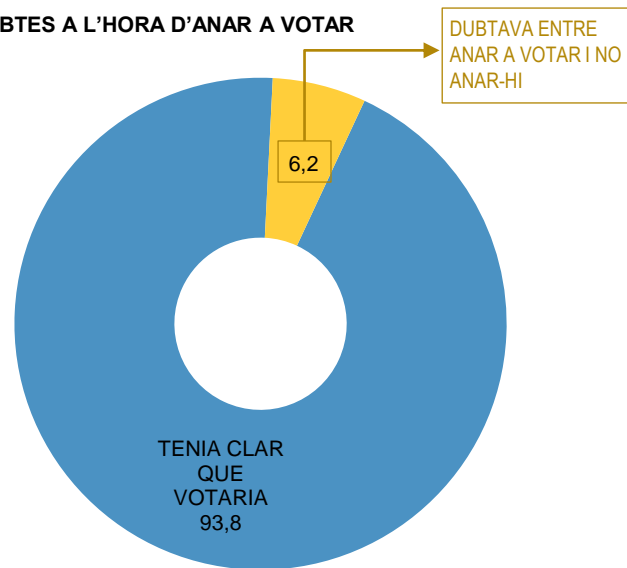
**B** No van votar  
**N** 95  
**R** Espontània



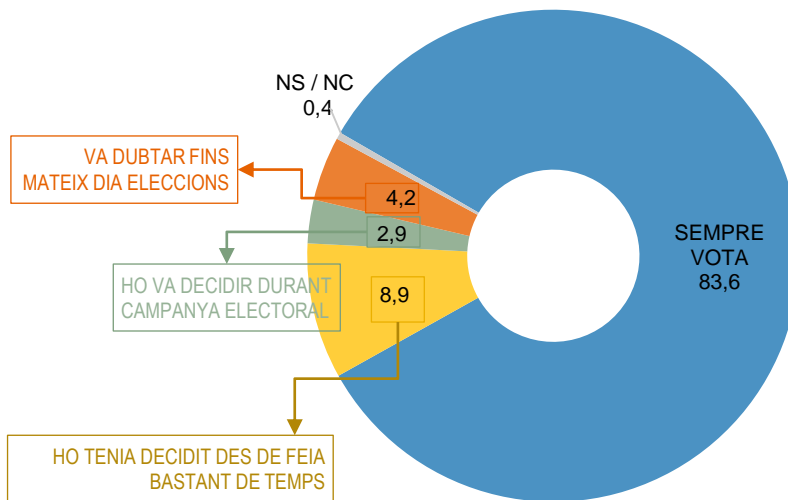
## DESCRIPCIÓ DE LA PARTICIPACIÓ (1/4)

BLOC POST-ELECTORAL

### DUBTES A L'HORA D'ANAR A VOTAR



### QUAN VA DECIDIR VOTAR



T8

A les passades eleccions municipals del 26 de maig, vostè tenia clar que votaria o dubtava entre anar a votar i no anar-hi?

**B** Van votar  
**N** 696

T9

Quan va decidir vostè que aniria a votar?

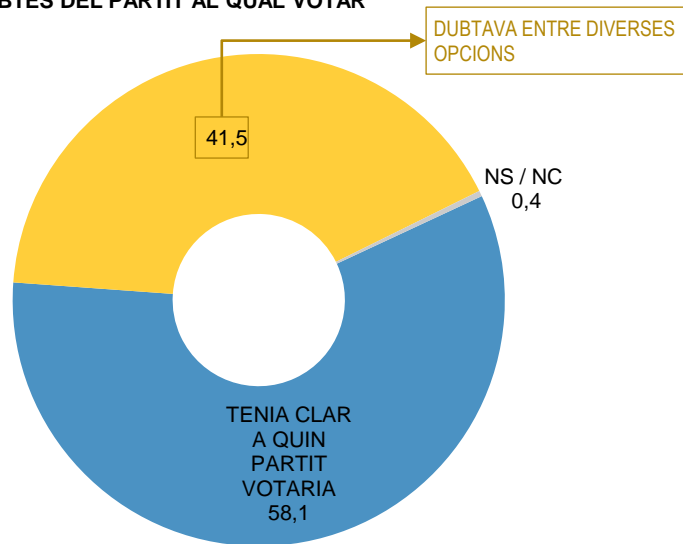
**B** Van votar  
**N** 696



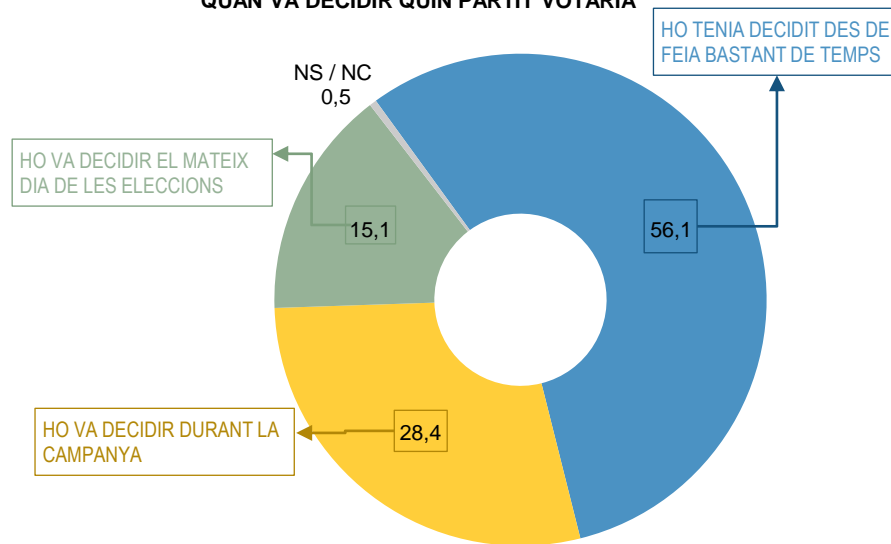
## DESCRIPCIÓ DE LA PARTICIPACIÓ (2/4)

BLOC POST-ELECTORAL

DUBTES DEL PARTIT AL QUAL VOTAR



QUAN VA DECIDIR QUIN PARTIT VOTARIA



T10

I vostè tenia clar què votaria o dubtava entre diverses opcions?

**B** Van votar  
**N** 696

T11

Quan va decidir vostè què votaria?

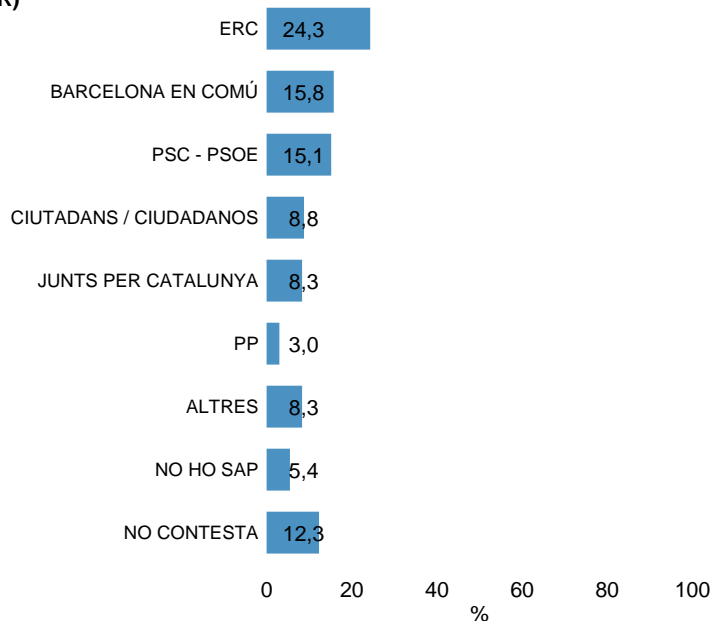
**B** Van votar  
**N** 696



## DESCRIPCIÓ DE LA PARTICIPACIÓ (3/4)

BLOC POST-ELECTORAL

### PARTIT AL QUE HAURIA POGUT VOTAR (I NO HO VA FER)



T12

A quin partit dubtava si votar-lo o no (i al final no el va votar)?

B Van dubtar entre diverses opcions / van decidir el vot durant la campanya o el dia de les eleccions

N 329

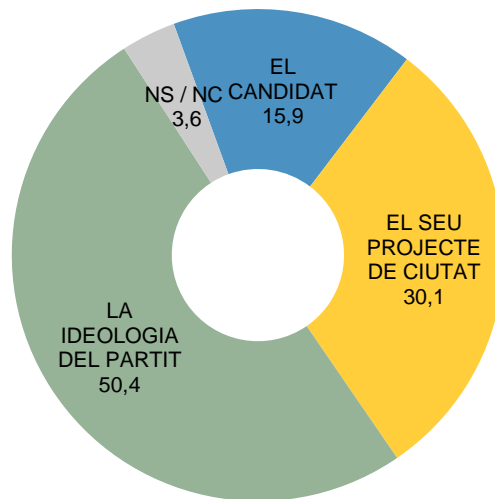
R Espontània



## DESCRIPCIÓ DE LA PARTICIPACIÓ (4/4)

BLOC POST-ELECTORAL

### ELEMENT MÉS IMPORTANT A L'HORA DE DECIDIR EL VOT



T13

Quina de les següents qüestions va pesar més a l'hora de decidir-se a votar aquest partit?

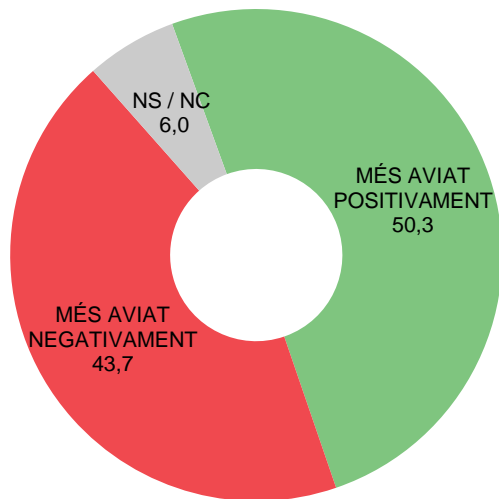
B Va votar un partit  
 N 571



## VALORACIÓ RESULTATS

## BLOC POST-ELECTORAL

### VALORACIÓ



### PREFERÈNCIES PER LA COMPOSICIÓ DEL GOVERN MUNICIPAL

ERC +BCOMÚ	20,3
BCOMÚ+PSC	10,5
ERC	7,9
ERC +BCOMÚ+JXC	7,5
BCOMÚ+PSC +BC-CS	6,6
ERC +JXC	6,0
ERC +BCOMÚ+PSC	4,7
BCOMÚ	4,3
PSC +BC-CS	3,7
PSC	2,0
BCOMÚ+BC-CS	1,4
ERC +PSC	1,4
PSC +BC-CS +PP	1,0
ALTRES	4,5
NS / NC	18,1

T14

En conjunt, amb independència de les seves preferències personals, i pensant en el futur de la ciutat de Barcelona, com valoraria vostè els resultats de les eleccions municipals del passat 24 de maig: més aviat positivament o més aviat negativament?

N 799

T15

Tenint en compte els resultats d'aquestes eleccions vostè quin partit o coalició de partits creu que hauria de formar el govern municipal?

N 799

R Espontània

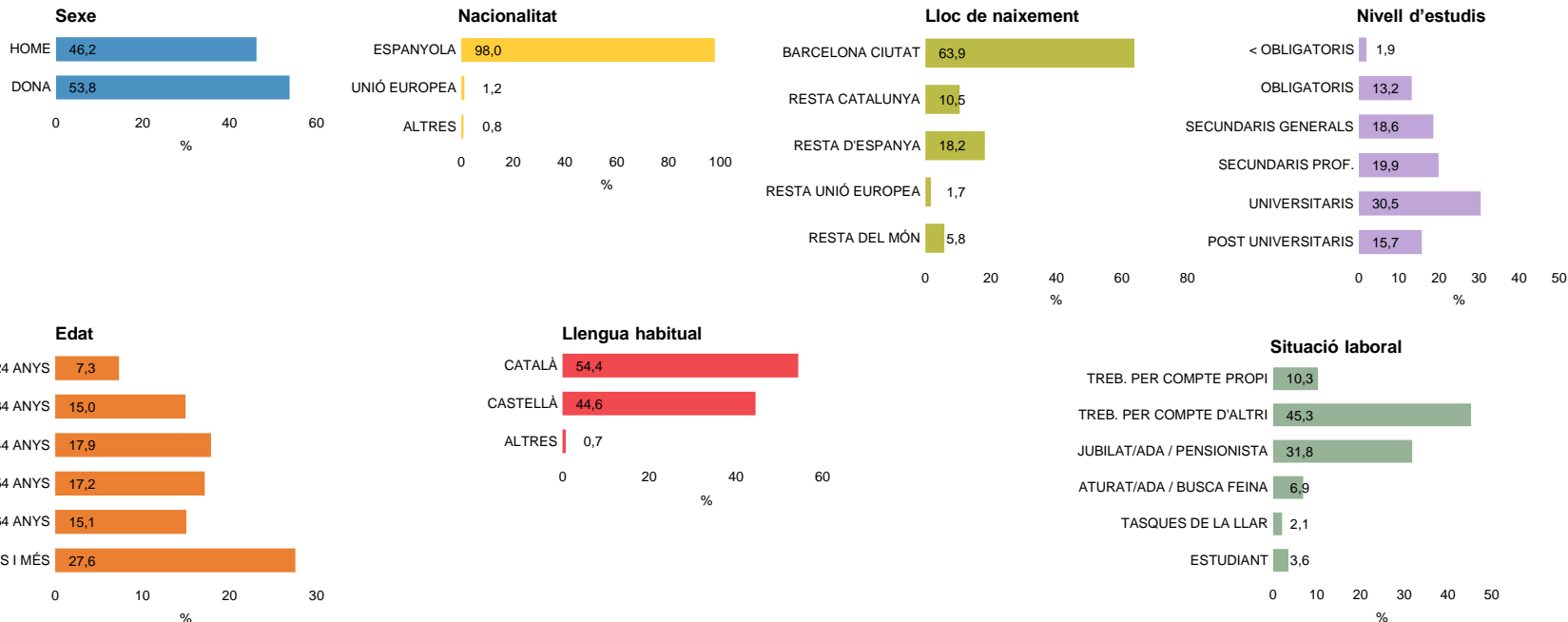


# 05

## Perfil dels entrevistats



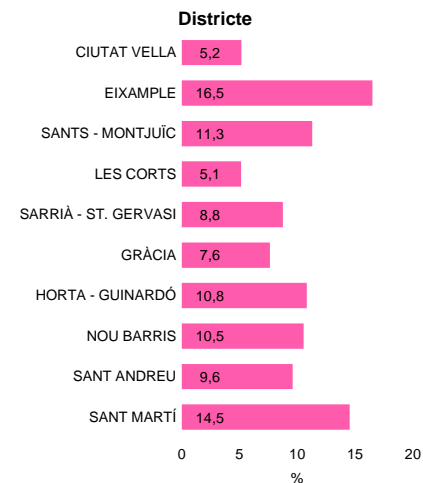
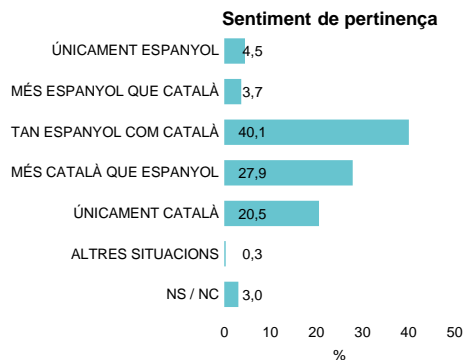
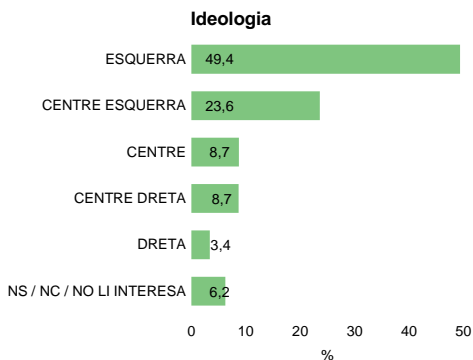
## PERFIL DELS ENTREVISTATS (1/2)







## PERFIL DELS ENTREVISTATS (2/2)





## ENQUESTES I ESTUDIS D'OPINIÓ

Aquests estudis sociològics permeten determinar les prioritats de la població, conèixer la realitat social, saber com es valora l'activitat i els serveis municipals, i esbrinar l'opinió sobre l'actuació política municipal.

PLA  
d'ES

Pla  
d'Estudis Sociològics

S A  
CON

Sèrie  
d'Avaluació Contínua

ENQ  
S Q

Enquestes  
de Sistemes de Qualitat

INV  
CO

Investigació  
de Comunicació

EST  
Ad-H

Estudis  
Ad-Hoc



**Ajuntament  
de Barcelona**

