



Ajuntament  
de Barcelona

# Dades bàsiques de districtes

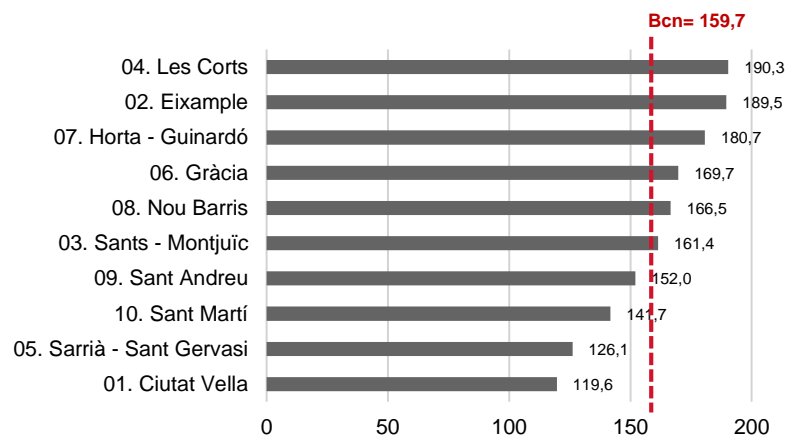
Juny de 2018



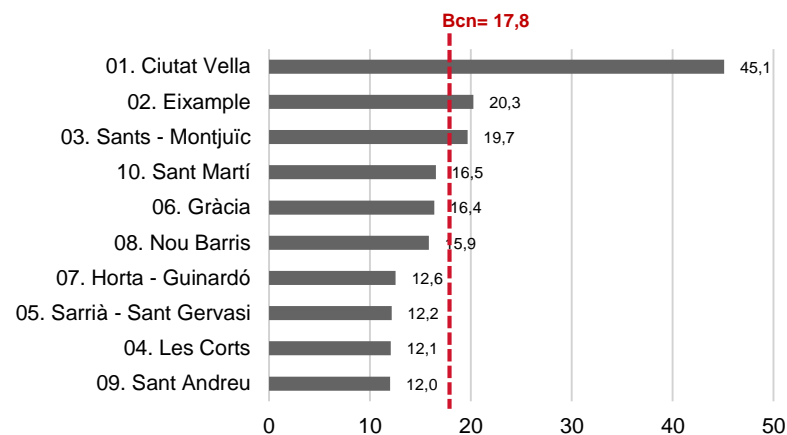
Juny de 2018

<b>Població</b>	Renda	Atur	Habitatge	Formació	Ús TIC
-----------------	-------	------	-----------	----------	--------

## Índex d'Envelliment



## Població Estrangera (%)



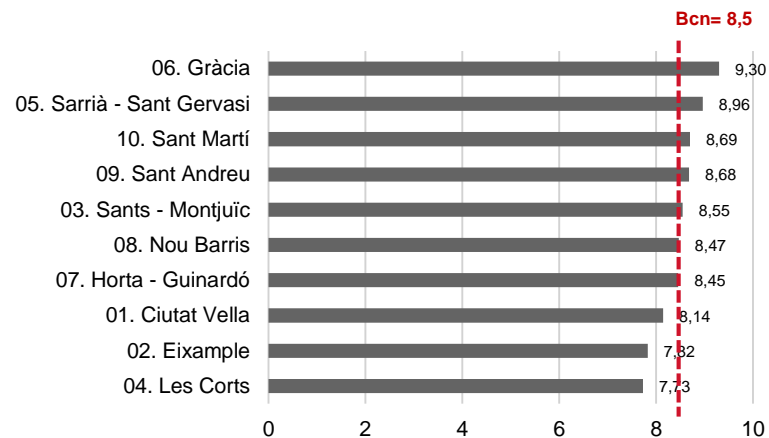
**Nota:** dades any 2017

**Índex d'envelliment:** (població de 65 i més anys / població 0-15 anys) x 100

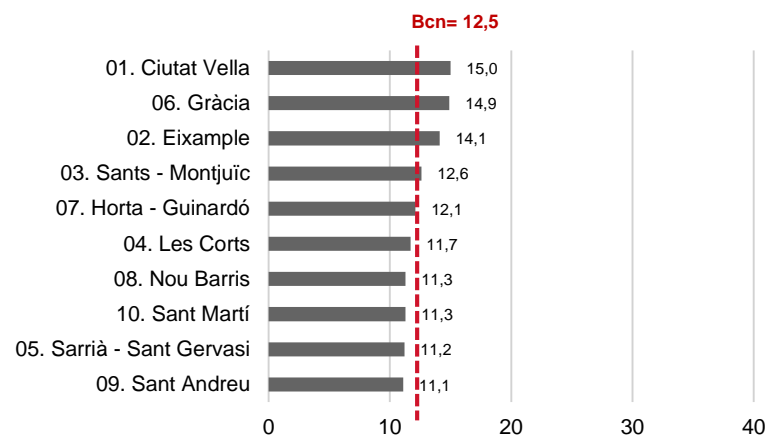
**Població estrangera (%):** població estrangera s/ població del districte (%)

<b>Població</b>	Renda	Atur	Habitatge	Formació	Ús TIC
-----------------	-------	------	-----------	----------	--------

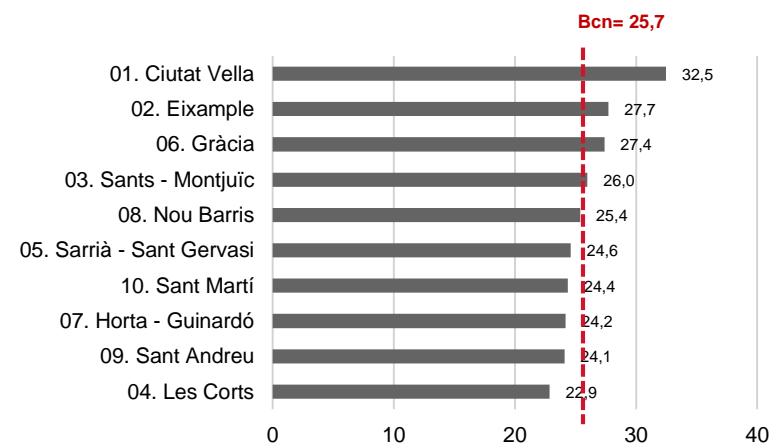
## Taxa de natalitat (‰)



## Població que viu sola (%)



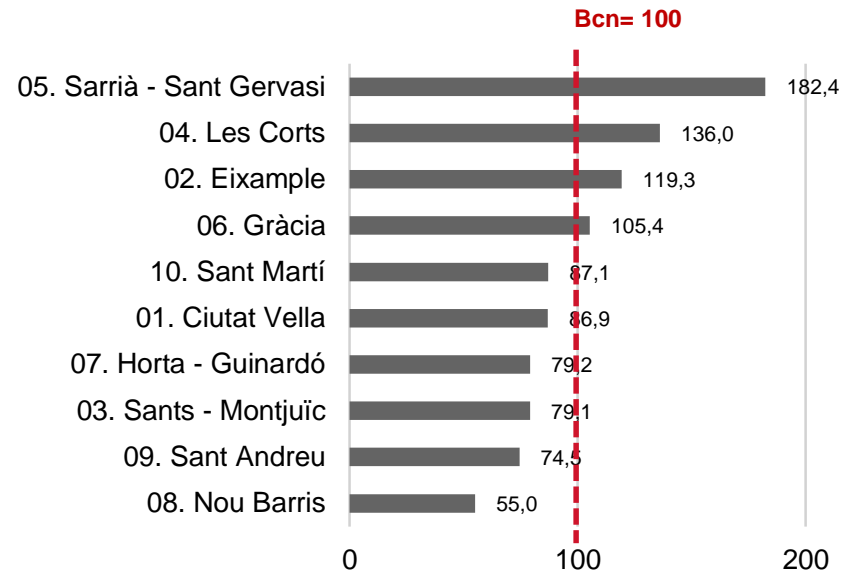
## Població de 65 i més anys viu sola (%)



Nota: dades de l'any 2017, excepte la Taxa de Natalitat (any 2016)

Població	<b>Renda</b>	Atur	Habitatge	Formació	Ús TIC
----------	--------------	------	-----------	----------	--------

## Índex de Renda Familiar Disponible

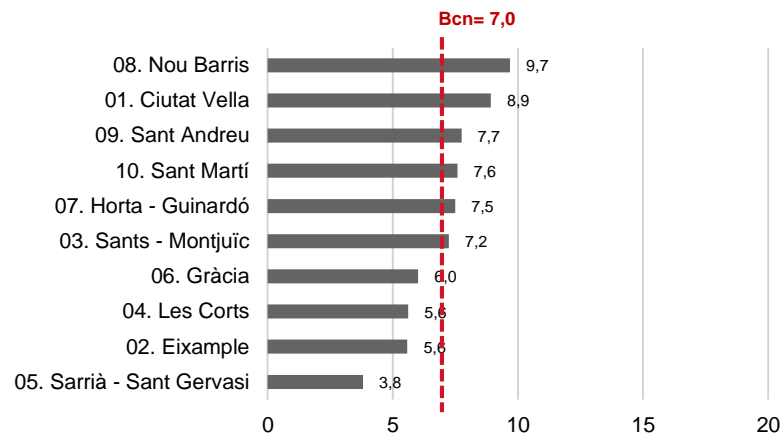


Nota: dades any 2016

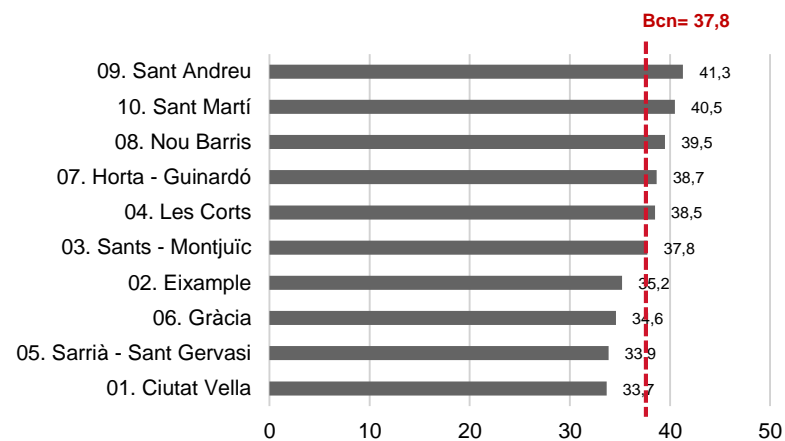


Població	Renda	Atur	Habitatge	Formació	Ús TIC
----------	-------	------	-----------	----------	--------

## Atur registrat sobre població 16-64 anys (%)



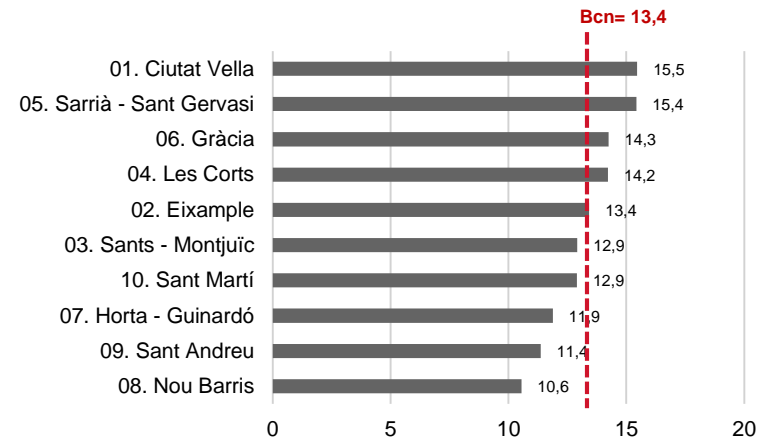
## Atur de llarga durada / total d'atur registrat (%)



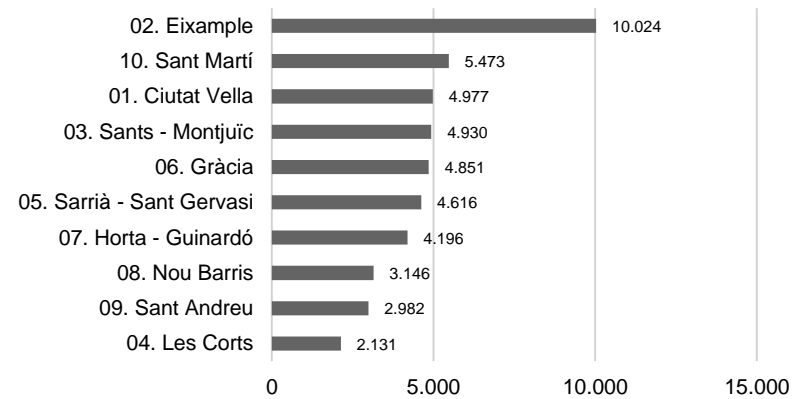
**Nota** Atur de llarga durada: > 12 mesos. Dades any 2017

Població	Renda	Atur	<b>Habitatge</b>	Formació	Ús TIC
----------	-------	------	------------------	----------	--------

## Preu del lloguer (€/m2/mes)



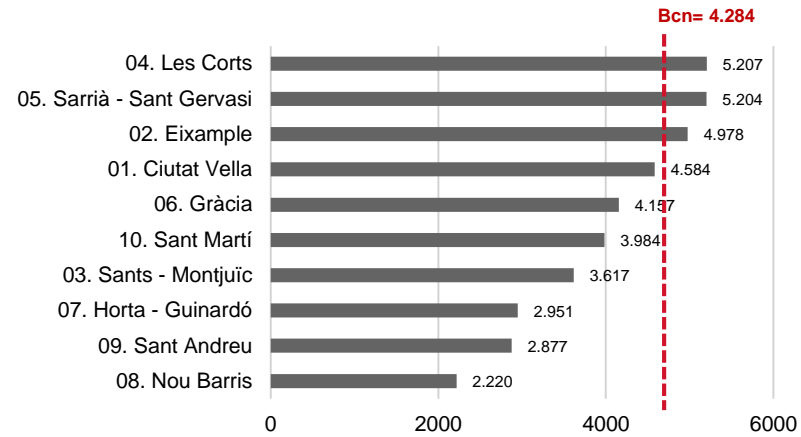
## Nombre de contractes de lloguer



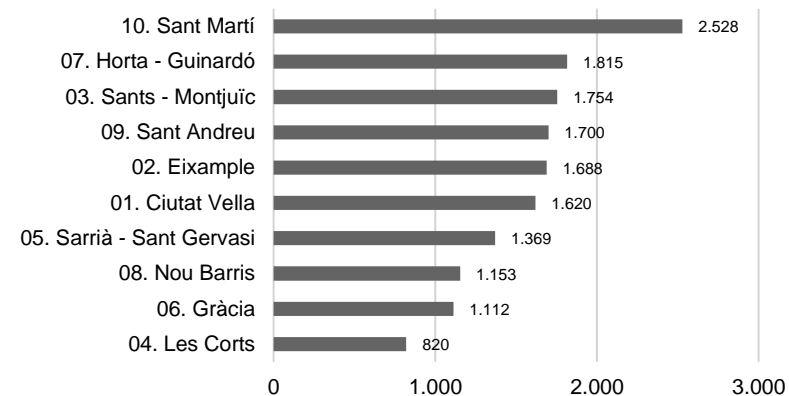
Nota: dades any 2017

Població	Renda	Atur	Habitatge	Formació	Ús TIC
----------	-------	------	-----------	----------	--------

## Preu de venda 2a mà (€/m<sup>2</sup>)



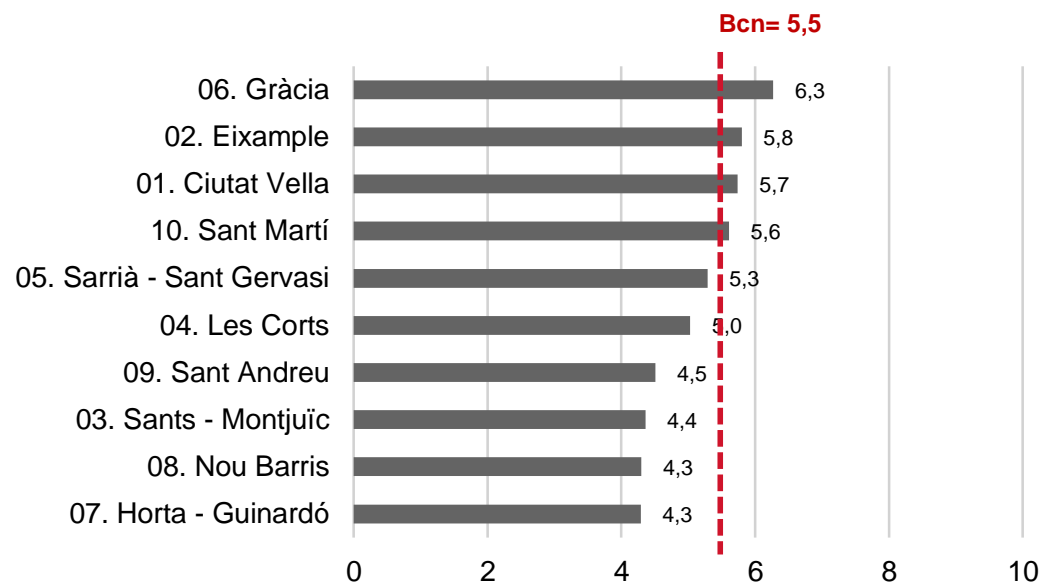
## Nombre de compravendes



Nota: dades any 2017

Població	Renda	Atur	Habitatge	Formació	Ús TIC
----------	-------	------	-----------	----------	--------

## Esforç d'accés a l'habitatge de 2a mà.



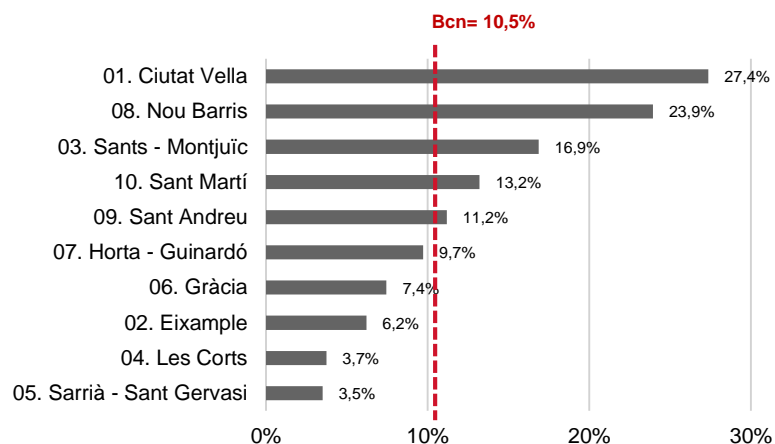
**Nota:** dades any 2016

**Esforç d'accés a l'habitatge:** Nombre teòric d'anys necessaris per adquirir un habitatge de segona mà si s'hi dedica tota la renda familiar disponible

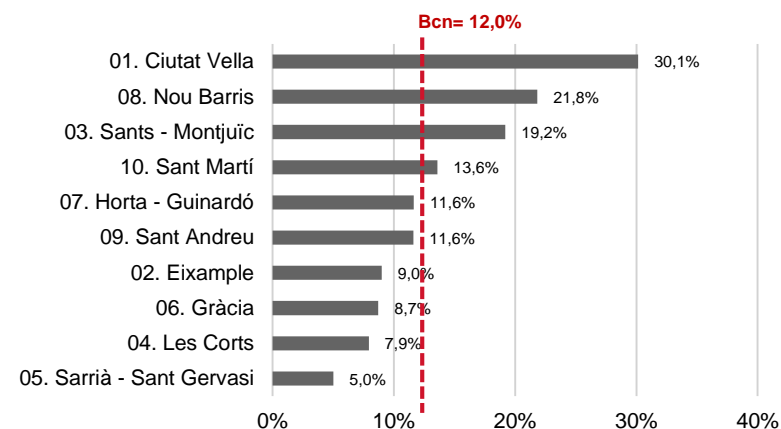


Població	Renda	Atur	Habitatge	Formació	Ús TIC
----------	-------	------	-----------	----------	--------

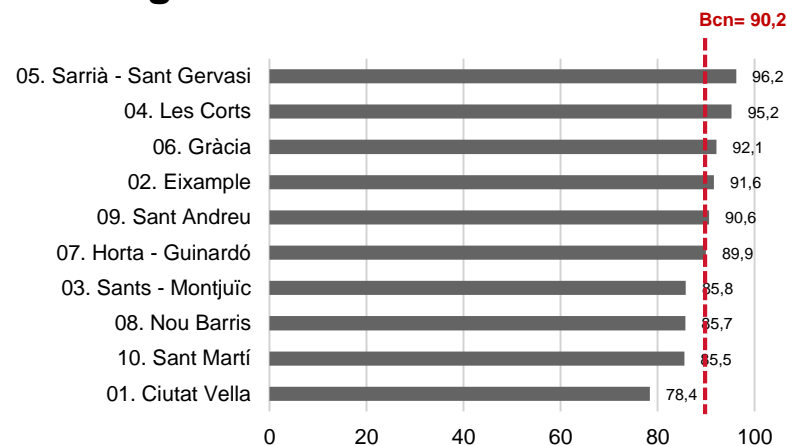
## % Alumnat que no supera les competències en anglès a 4rt. ESO



## % Alumnat que no supera les competències en matemàtiques a 4rt. ESO



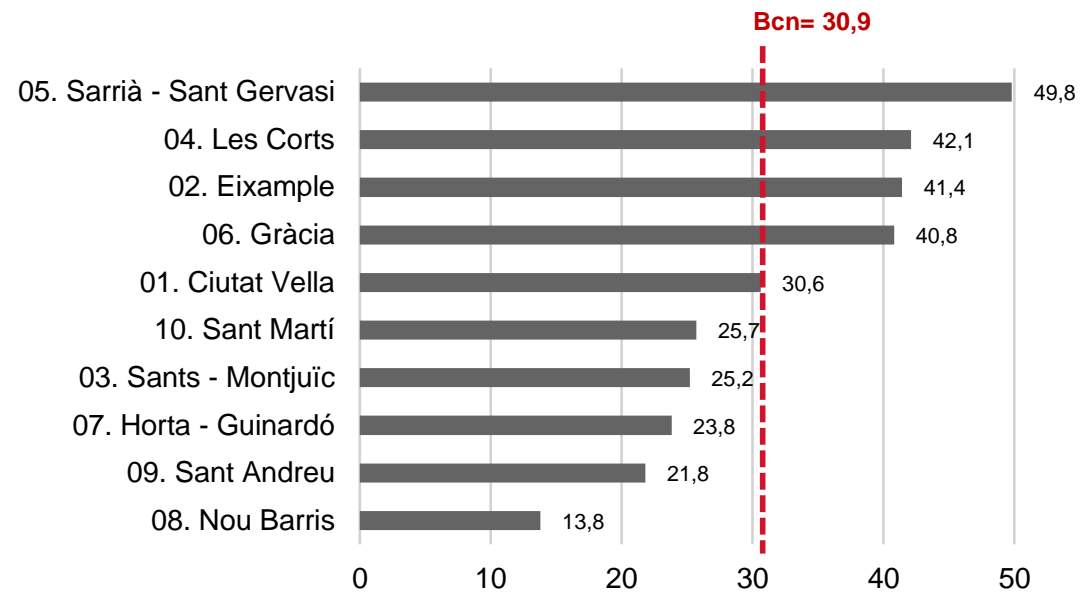
## % Alumnes graduats/avaluats a 4rt. ESO



Nota: dades curs 2016-17, excepte % Alumnes graduats/avaluats a 4rt.ESO (dades curs 2014-15).

Població	Renda	Atur	Habitatge	Formació	Ús TIC
----------	-------	------	-----------	----------	--------

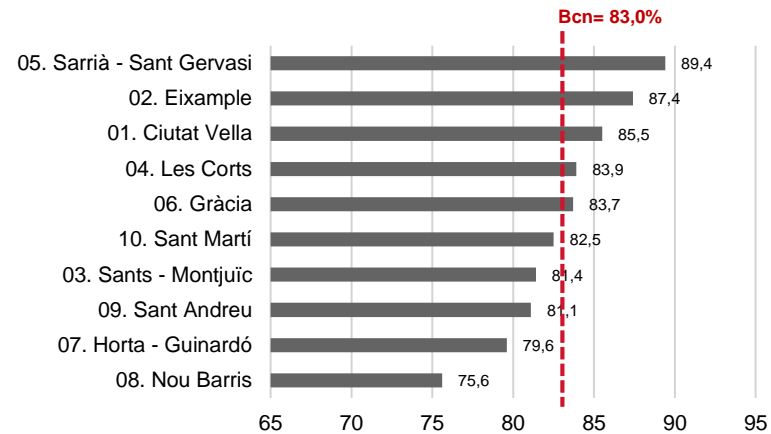
## Població amb estudis universitaris i CFGS (%)



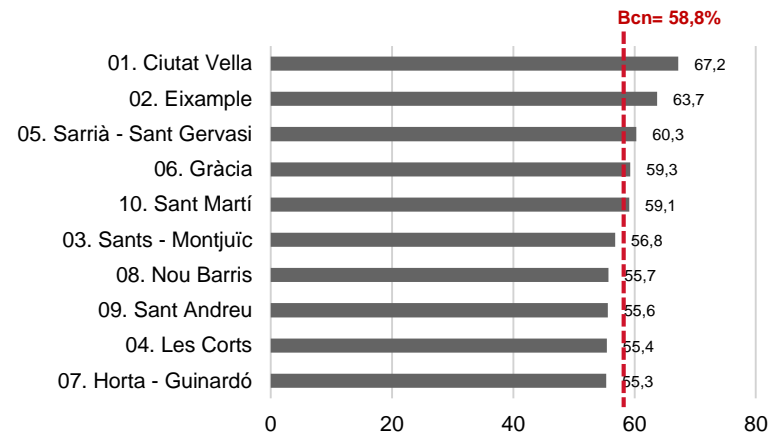
**Nota:** Població amb estudis universitaris i cicles formatius de grau superior / població de 16 anys i més (%). Dades any 2017

Població	Renda	Atur	Habitatge	Formació	<b>Ús TIC</b>
----------	-------	------	-----------	----------	---------------

## Població que utilitza internet (%)



## Població connectada a les xarxes socials (%)



**Nota:** dades de l'Enquesta de Serveis Municipals 2017. Població de 18 anys i més



**Ajuntament  
de Barcelona**

N

B

C

