

La conjuntura econòmica de Barcelona

Abril de 2018

26 d'abril de 2018

Síntesi	Mercat de Treball	Empresa	Turisme	Construcció i immobiliari	Consum	Transports
---------	-------------------	---------	---------	---------------------------	--------	------------

Síntesi

L'evolució de l'economia mundial continua mantenint un ritme d'avanç sostingut...

... que segons l'FMI assolirà enguany un creixement del 3,9%. Aquest fort ritme, que s'escampa per totes les gran àrees geogràfiques, requereix la continuïtat de l'expansió de producció i comerç tant en les economies madures com en les emergents, del manteniment de condicions financeres acomodaticies, de la confiança de mercats i consumidors i d'una certa estabilitat dels preus del petroli. Els indicadors disponibles avalen la trajectòria alcista, però algunes alarmes podrien truncar aquesta trajectòria: elevat endeutament, escalada proteccionista o la tensió entre Estats Units i Rússia (per la participació en la guerra de Síria, la confirmació de ciberinterferències russes en processos polítics). Europa participa tangencialment de la tensió mentre continua la incertesa deguda a la inseguretat, el control de la immigració o l'ascens d'ideologies populistes.

En aquest context, sembla que el fort impuls que va registrar l'economia europea al llarg del 2017...

...perd una mica d'empenta. Tot i que al març el BCE va pujar una dècima fins al 2,4% la previsió de creixement de l'eurozona, i que els indicadors d'activitat donen suport al manteniment de l'expansió, en els darrers dies han aparegut alguns dubtes relacionats amb l'impacte que les tensions comercials entre Estats Units i Xina poden tenir sobre l'economia europea i, especialment, en l'alemanya, que al març ha acusat un alentiment en els indicadors de confiança, producció i exportacions. Igualment, la contribució del consum privat i de la demanda interna al creixement s'ha moderat, alhora que la confiança del consumidor s'ha mantingut en un nivell semblant al del febrer, sostinguda per l'absorció d'actius al mercat laboral i la millora de l'accessibilitat al crèdit.

Tot i les seves febleses i desequilibris, l'economia espanyola continua exhibint unes taxes de creixement...

...que destaquen entre les economies desenvolupades, per nivell i durada. La setmana passada l'FMI va elevar quatre dècimes la previsió de creixement del PIB espanyol, fins al 2,8%. És la taxa més elevada de les grans economies avançades -només per darrera dels Estats Units-, i dins d'aquest mateix grup, és on la revisió a l'alça ha estat més important. Les perspectives favorables van en la línia marcada per altres institucions i coincideixen a destacar la política monetària expansiva del BCE, l'entorn exterior favorable i la recuperació de la demanda interna com a factors impulsors de creixement, però també en què l'impacte de la crisi política catalana ha restat (fins ara) menys del previst. Inflació continguda, superàvit extern, elevat endeutament i vulnerabilitat econòmica derivada de la precarietat laboral emmarquen l'actual cycle expansiu.

L'economia de Barcelona participa d'aquesta mateixa trajectòria i contribueix alhora al cycle expansiu.

Amb les particularitats pròpies d'una economia urbana altament terciaritzada, el mercat laboral segueix millorant: l'atur acumula gairebé cinc anys de descens sostingut, i ho fa gràcies a la creació d'ocupació, però també al descens de la població activa. Entre els indicadors d'activitat, els lligats al trànsit aeroportuari de persones i al transport marítim de mercaderies continuen creixent amb forta intensitat, en especial en la vessant internacional. El turisme, per contra, ha perdut part de l'empenta, mentre el sector de la construcció avança amb alts i baixos i amb menys intensitat de la que reclama un mercat immobiliari que, sobretot en el segment residencial, acusa les fortes tensions derivades d'una demanda creixent en un context d'oferta limitada. Això està forçant els preus a l'alça, tant en el mercat de compravendes com en el de lloguers.

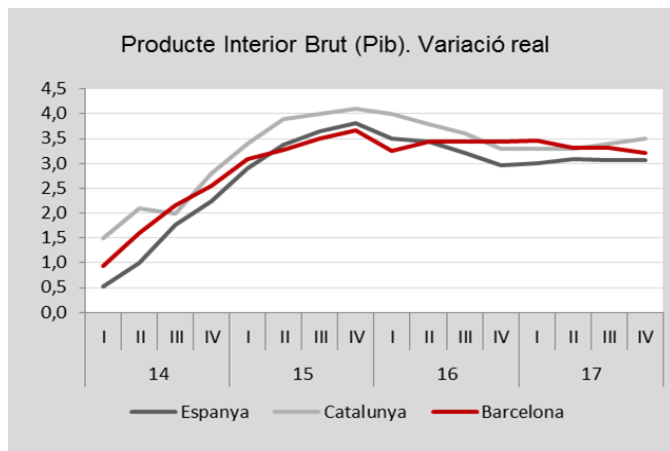
Nota: Els valors dels gràfics destacats i en % corresponen a la variació interanual de la darrera dada disponible.

Font: Elaborat a partir de dades de l'Ajuntament de Barcelona, de l'INE, AENA, APB, DGT, Sec. d'Estat de Comerç, Cambra de Comerç, ATM, Idealista, Secretaria d'Habitatge i Millora Urbana i Dep. Empresa i Ocupació de la Generalitat.

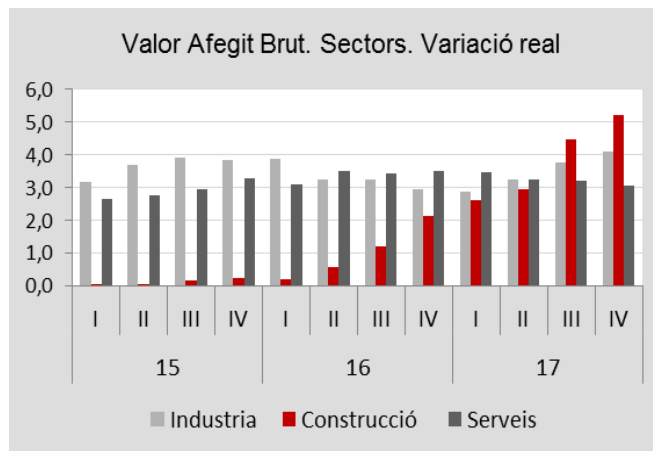


Síntesi	PIB	Mercat de Treball	Empresa	Turisme	Construcció i immobiliari	Consum	Transports
---------	------------	-------------------	---------	---------	---------------------------	--------	------------

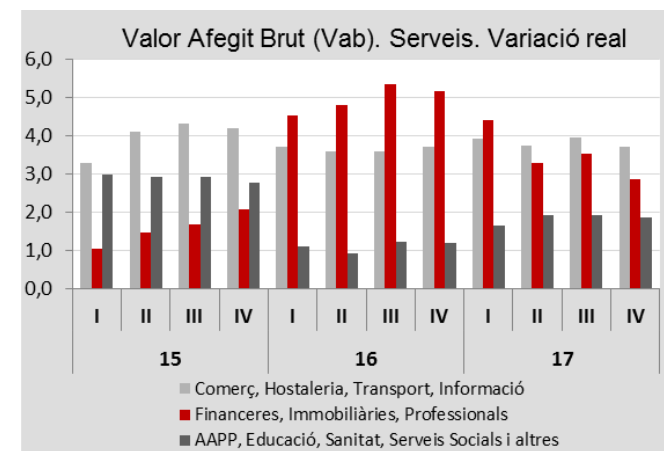
PIB. VAB sectorial



El PIB de Barcelona es va incrementar al quart trimestre de 2017 en un **3,2% respecte al mateix trimestre de l'any anterior**, segons estimacions del Departament d'Anàlisi-GTP de l'Oficina Municipal de Dades. Aquesta dinàmica és similar a la de Catalunya i a d'Espanya (3,5% i 3,1% respectivament). Pel conjunt de l'any 2017 la taxa de variació del PIB de Barcelona va ser del 3,3%.



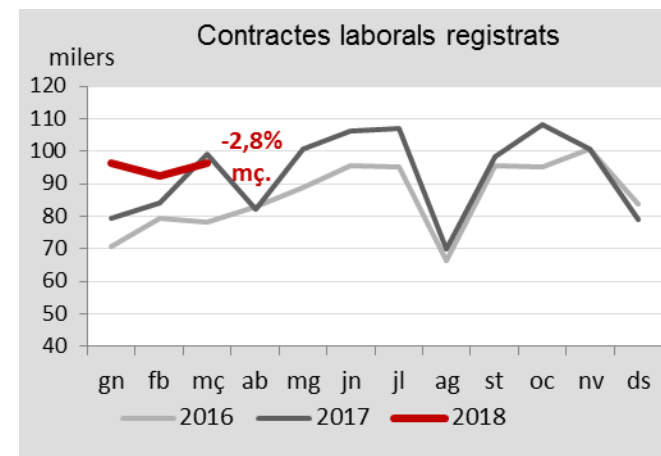
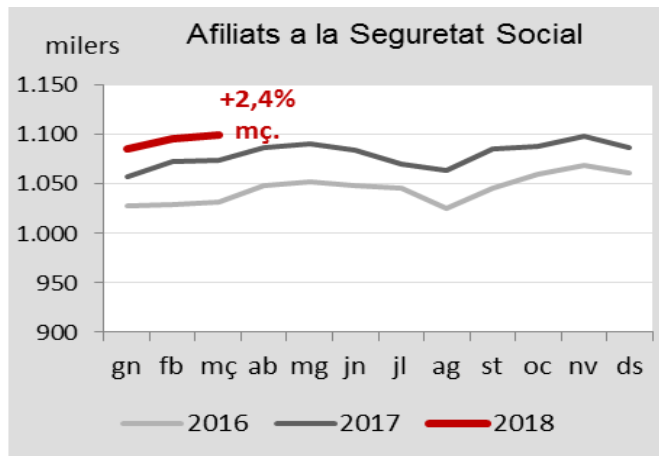
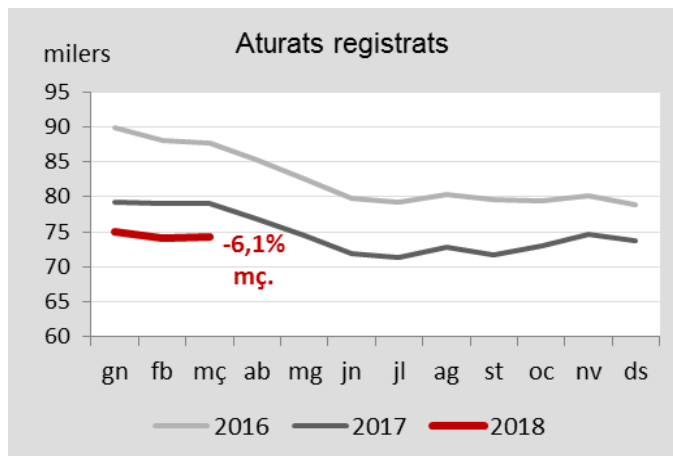
Tant el **sector industrial** com el de la **construcció** mostren uns increments d'activitat importants, amb unes taxes de creixement a Barcelona del 4,1% i el 5,2% respectivament. Aquesta situació també es detecta, fins i tot amb més intensitat, a l'economia catalana i a l'espanyola. El cas de la construcció és singular, ja que des d'un estancament (amb taxes properes a zero) a inicis de l'any 2016, a finals de 2017 és el gran sector que més creix.



Les Activitats de Comerç, Hostaleria, Transport i Informació, mantenen una evolució destacada amb una taxa del 3,7%. D'aquestes activitats la que més creix és la branca d'Informació i Comunicacions. El subsector Financer, Immobiliari i Professional, creix a una taxa del 2,9%, llestat per les taxes negatives del sector Financer i impulsat pel creixement tant de les Activitats Professionals com de les Immobiliàries. Les Administracions Públiques, Educació, Sanitat, Serveis Socials i personals, tenen una taxa del 1,9%, amb una tendència a l'increment de l'activitat suau però sostinguda.

Síntesi	PIB	Mercat de Treball	Empresa	Turisme	Construcció i immobiliari	Consum	Transports
---------	-----	--------------------------	---------	---------	---------------------------	--------	------------

Mercat de Treball



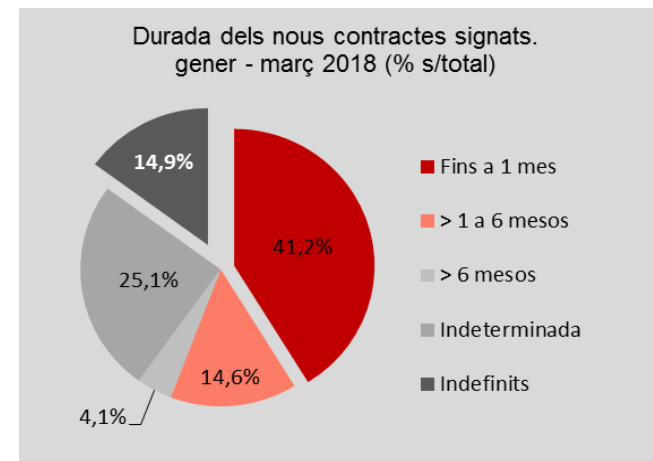
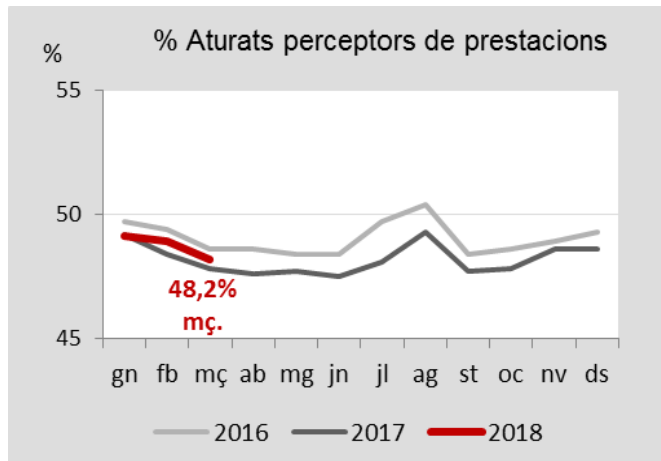
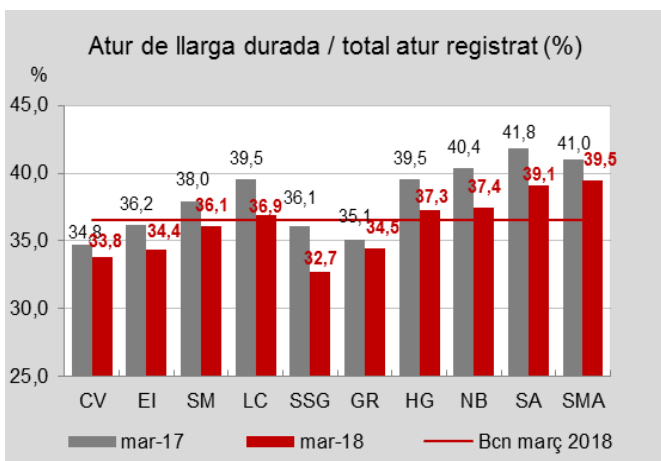
El 1r. trimestre de 2018 ha tancat amb una xifra 74.239 persones al registre del SOC, 4.800 menys que un any enrere. Després de tot un quinquenni d'evolució positiva, l'atur s'ha reduït en prop de 41.000 persones respecte al març de 2013, moment en què la desocupació va marcar màxims. Tanmateix, la trajectòria a la baixa ha anat perdent intensitat des del darrer trimestre de 2017. El descens interanual de març a Barcelona ha estat inferior al de Catalunya (-7,7%) o Espanya (-7,6%) i suposa un repunt de gairebé 2.900 persones respecte al mes de juliol passat, quan es va assolir el nivell més baix des de la tardor de 2008, a l'inici de la darrera recessió. Per sexe, amb un ritme de descens del 7,8% el darrer any, els homes s'han vist més afavorits que les dones (-4,8%) en l'evolució baixista de l'atur. El col·lectiu femení representa més de la meitat de l'atur registrat (54%) i al llarg dels darrers 5 anys de millora, 6 de cada 10 persones que han pogut sortir del registre han estat homes.

Els més de 1.099.000 treballadors en situació d'alta a la Seguretat Social a finals de març a la ciutat suposen un repunt de prop de 4.200 afiliats respecte al febrer, i de gairebé 26.000 més en relació amb un any enrere, en part per motius estacionals, ja que a diferència d'enguany, l'any passat la Setmana Santa va caure a l'abril. El manteniment de la trajectòria expansiva iniciada ja fa prop de quatre anys i mig ha permès la recuperació de gairebé tota l'ocupació que es va perdre durant la crisi, i ens situa de nou als nivells d'afiliació existents a la tardor de 2007, abans de la recessió. Tanmateix, el ritme de creixement ha anat perdent intensitat durant els darrers sis mesos, i l'increment interanual de març és el més moderat dels registrats a la fi del 1r. trimestre des de l'any 2014, i més feble que el del conjunt de Catalunya (+4,2%) i Espanya (+3,9%). El règim d'autònoms, que a Barcelona representa l'11% del total d'afiliats, presenta un augment (+1,8%) inferior al del règim general (+2,7%).

Després de l'impuls dels primers dos mesos de l'any, el lleu retrocés de la contractació de març s'ha d'imputar a factors estacionals, ja que la Setmana Santa va coincidir amb la fi del mes. No obstant això, la contractació acumulada torna a marcar màxims, assolint les millors xifres corresponents a un 1r. trimestre de l'any de tota la sèrie històrica, amb un total de més de 285.000 nous contractes formalitzats, un 8,7% més que un any enrere. Encara que el ritme d'augment ha perdut intensitat en relació amb un any enrere, ha estat més elevat que el registrat a Catalunya (+7,9%) o a Espanya (+2,6%), i obeeix en bona part a la proliferació de contractes laborals precaris, com són els de molt curta durada. Si al llarg dels darrers quatre anys la contractació indefinida va encapçal·lar el creixement en termes relatius, ara modera l'avanç (+6,5%), front al lideratge que ostenten els contractes temporals (+9%).

Síntesi	PIB	Mercat de Treball	Empresa	Turisme	Construcció i immobiliari	Consum	Transports
---------	-----	--------------------------	---------	---------	---------------------------	--------	------------

Treball i Cohesió Social



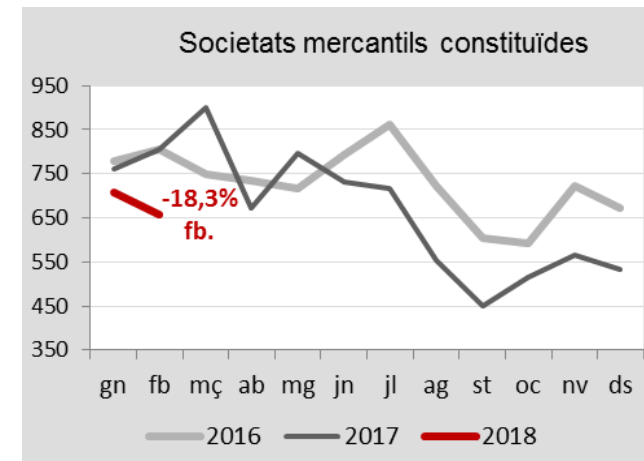
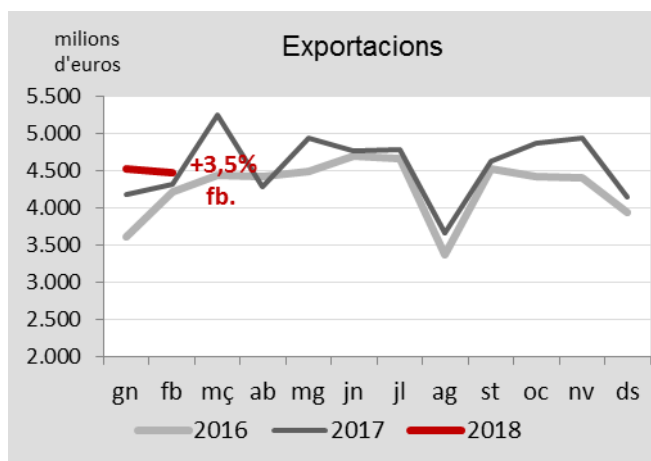
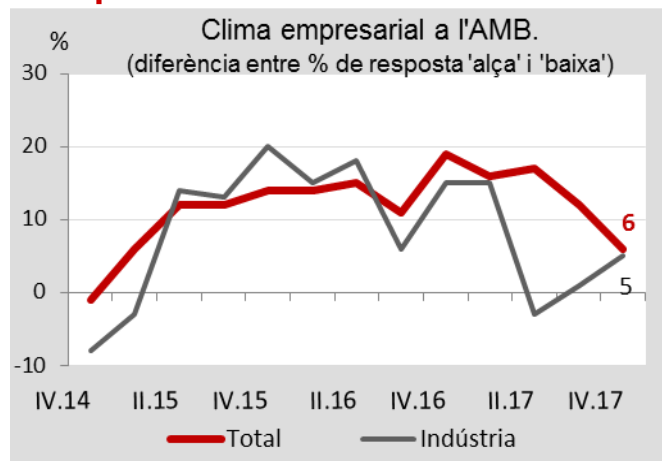
A nivell territorial, cal continuar avançant cap a la correcció de les desigualtats, molt presents encara al mercat de treball barceloní, malgrat la millora en termes quantitatius de les xifres d'ocupació. L'estimació del pes de l'atur en relació amb la població de 16 a 64 anys ha tancat el trimestre en el 7% de mitjana a la ciutat, però aquest valor arriba al 9,8% a Nou Barris, i s'enfila fins al 14,1% a la Trinitat Nova, i al 14,5% a Ciutat Meridiana. Un altre dels greus problemes que persisteixen és l'atur de llarga durada, que afecta a Barcelona a més de 27.100 persones que al març portaven 12 mesos o més sense treballar. Si bé el col·lectiu s'ha reduït en prop de 3.400 persones al llarg del darrer any (-11,1% interanual), suposa encara més d'un terç de l'atur registrat (36,6%), i aquest percentatge registra els valors més elevats a Sant Martí (39,6%) i Sant Andreu (39,1%). Gairebé 6 de cada 10 persones en situació d'atur de llarga durada són dones.

La millora de les xifres del mercat laboral per una banda, però també la cronificació de la situació d'atur, han donat lloc a l'evolució a la baixa de la taxa de cobertura de les prestacions d'atur, que a Barcelona es manté per sota del 50% de forma sostinguda des de fa ja més d'un any i mig. Això suposa que més d'una de cada dues persones en situació d'atur actualment no percep cap mena de prestació o subsidi. Es tracta d'una situació que afecta especialment al col·lectiu d'aturats de molt llarga durada, que porten dos anys o més sense feina, majoritàriament dones (60%). Sovint són treballadors/es amb una edat de més de 50 anys, amb dificultats per a la reinserció laboral. Tot i la reducció del col·lectiu en prop de 2.600 persones el darrer any (-13,1% interanual), cal treballar per tal que les més de 17.100 persones que es troben en aquesta situació puguin rebre algun tipus de prestació o subsidi assistencial mentre es reintegren al mercat de treball.

La precarietat ha acompanyat la recuperació dels darrers anys al mercat laboral. El pes dels nous contractes indefinits signats sobre el total es manté estancat per sota del 15%. En canvi, durant el 1r. trimestre de 2018, la modalitat de contractació més emprada ha estat la de durada no superior als 30 dies, que representa més de quatre de cada deu nous contractes formalitzats a la ciutat (41,2%). Aquests contractes de més curta durada han incrementat el seu pes sobre el total en 2,5 punts en relació amb un any enrere. Els plans per reforçar el control de la contractació temporal injustificada s'haurien d'implementar juntament amb canvis legals per ajudar a perseguir el frau i lluitar per una ocupació de qualitat, dotada d'una major estabilitat. El repartiment de la contractació al 1r. trimestre ha estat força equilibrat entre homes i dones, tot i que a la modalitat indefinida, la participació del col·lectiu masculí és lleugerament superior (51,5%).

Síntesi	PIB	Mercat de Treball	Empresa	Turisme	Construcció i immobiliari	Consum	Transports
---------	-----	-------------------	----------------	---------	---------------------------	--------	------------

Empresa



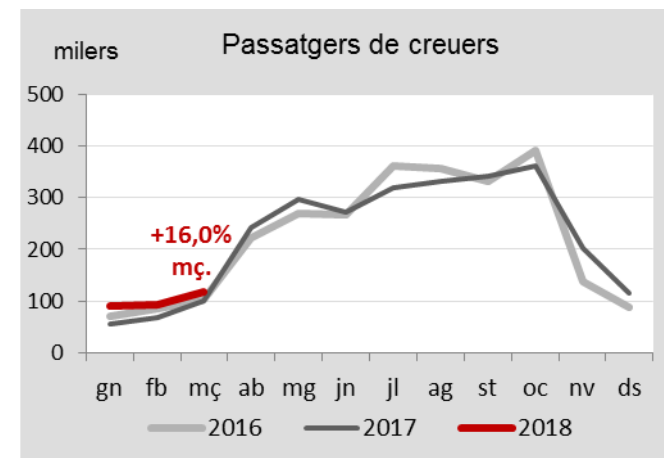
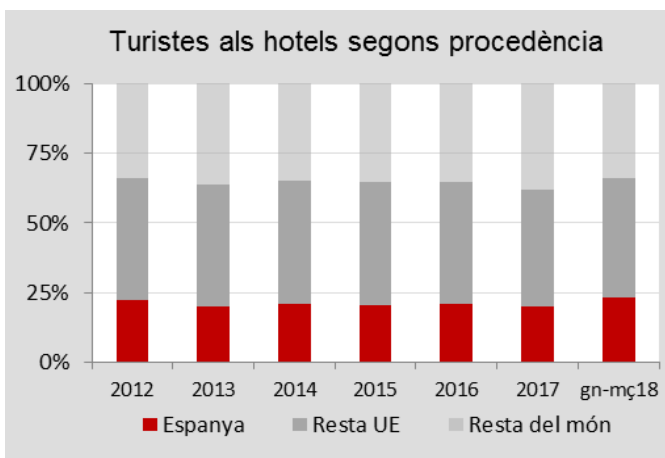
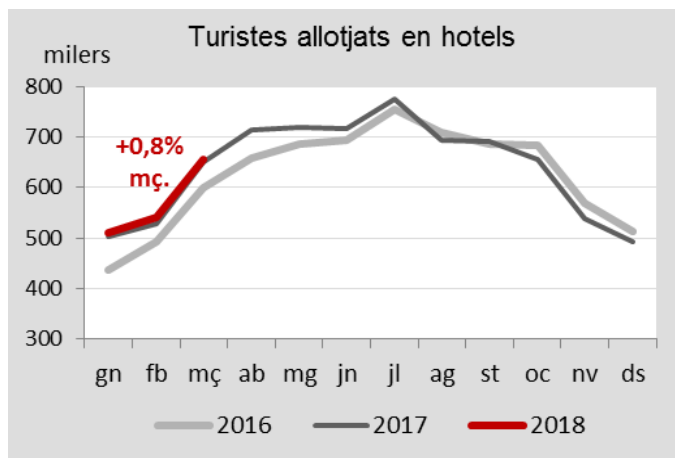
L'enquesta realitzada el 4rt. trimestre de 2017 a 995 empreses localitzades a l'AMB presenta resultats positius, i de forma sostinguda al llarg dels darrers tres anys, posant de manifest la consolidació de la recuperació econòmica. Tots els sectors registren resultats favorables, amb l'excepció de l'hostaleria. Tanmateix, des del 3r. trimestre de 2017 s'observa un cert empitjorament, que s'ha accentuat el darrer trimestre de l'any, amb una disminució del saldo positiu global, per l'increment de la percepció desfavorable entre els enquestats. La indústria és l'únic sector que presenta una millora respecte al 3r. trimestre de 2017, però com passa amb la resta de sectors, el saldo és inferior al d'un any enrere. Les perspectives pel 1r. trimestre de 2018 són favorables, amb un saldo global positiu (12%), però més moderat que el del trimestre anterior (17%).

La menor intensitat del ritme de creixement de les exportacions al febrer respecte als mesos precedents no impedeix que el 1r. bimestre tanqui amb xifres rècord en termes absoluts. Les vendes a l'exterior de la província de Barcelona en aquest període han crescut un 6% en taxa interanual, més que al conjunt de Catalunya (+4,9%) i Espanya (+4,4%) i de forma similar a la zona euro (+6,2%) i la UE (+5,7%). Sectors com els productes químics -amb una alça del 6,6%- i l'automòbil (+5,3%), hi tenen un paper decisiu, ja que representen en conjunt prop de la meitat de les exportacions de Barcelona (46,6%), que, a la vegada, segueixen generant la cinquena part del total espanyol. Per altra banda, l'augment de la demanda interna ha afavorit un increment de les importacions de major magnitud (+9,2%) i una reducció de la taxa de cobertura, que es situa en el 77,4%.

Al mes de febrer s'accentua la pèrdua de dinamisme empresarial que s'ha donat tant a Barcelona com a la resta del país, especialment a partir del segon semestre de 2017. Per novè mes consecutiu, la creació de societats mercantils va a la baixa, i l'acumulat del 1r. bimestre de l'any, un total de 1.367 societats constituïdes, presenta un retrocés a Barcelona (-12,7%) de major magnitud que el registrat al conjunt de Catalunya (-7,9%), mentre que a Espanya les xifres mostren una moderada tendència a l'alça (+2,4% interanual). Caldrà esperar que es normalitzi la situació política a Catalunya per veure si es dissipen les incerteses que poden estar en l'origen d'aquesta evolució. El capital mitjà subscrit, 33.636 euros per societat creada amb domicili social a la ciutat durant el 1r. bimestre, també ha anat a la baixa i es redueix a menys de la meitat respecte al valor del mateix període de 2017.

Síntesi	PIB	Mercat de Treball	Empresa	Turisme	Construcció i immobiliari	Consum	Transports
---------	-----	-------------------	---------	---------	----------------------------------	--------	------------

Turisme



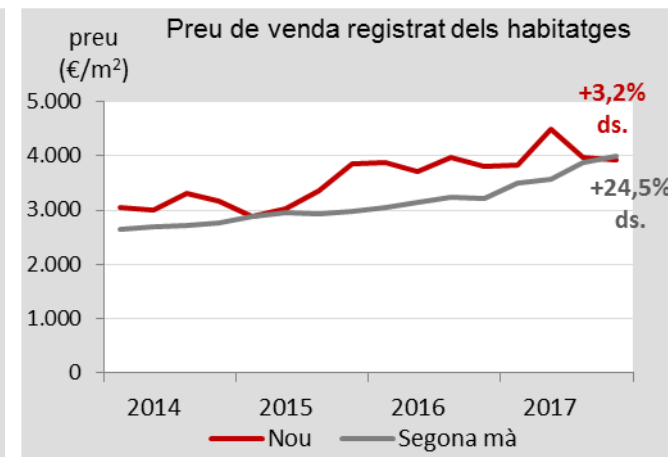
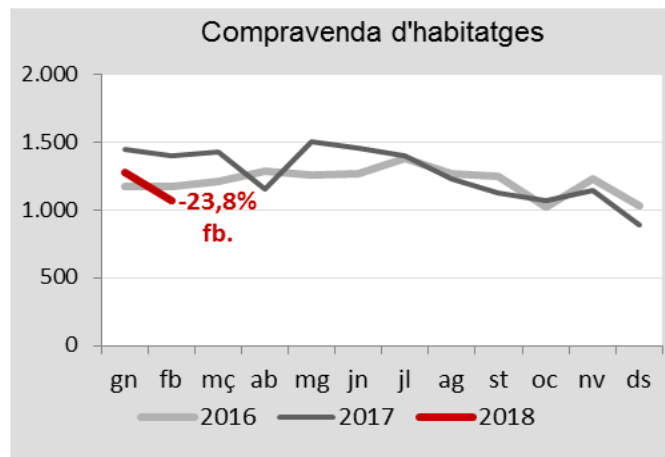
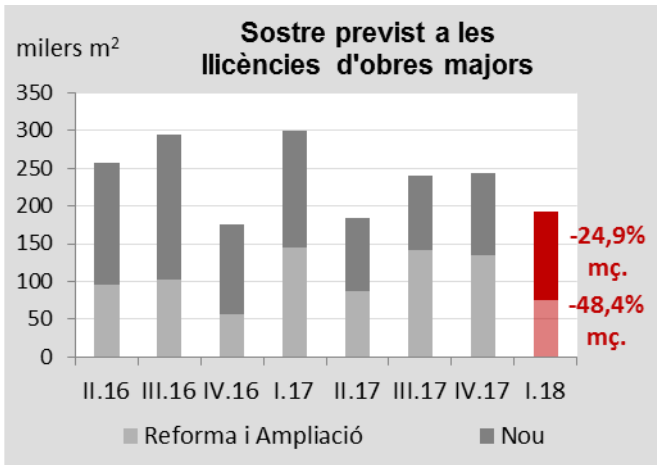
Els indicadors d'activitat turística vinculats a l'activitat hotelera tanquen un primer trimestre de l'any amb senyals clars d'alentiment del creixement que fins i tot en algun cas s'endinsen terreny negatiu: el nombre de viatgers ha avançat un minso 1,5%, alhora que les pernотacions s'han situat lleugerament per sota (-0,4%) de les registrades un any enrere. I això ha succeït tot i que el MWC del febrer va batre record de visitants i que, a diferència de l'any passat, bona part de la Setmana Santa ha caigut al març. Des que a mitjans de l'any passat l'efecte combinat dels atemptats i les vagues a l'aeroport a l'estiu s'hi va afegir la inestabilitat política i les mobilitzacions ciutadanes a la tardor, es va capgirar el to ascendent de bona part d'aquests indicadors. Segueix el debat sobre el model de creixement, la convivència ciutadana i la gestió d'espais saturats, alhora que des del l'òptica del balanç empresarial els indicadors de rendibilitat i facturació sectorial del març apunten a la baixa.

El canvi de rumb que han registrat els indicadors d'activitat turística enllaça dos comportaments diferenciats segons la procedència de la demanda. Des de mitjans de l'any passat, la domèstica s'ha instal·lat -amb alguns alts i baixos- en una trajectòria descendent clara, que deixa aquest mes de març una caiguda de les pernотacions del 13%. En un entorn de creixement sostingut i de recuperació de la demanda, aquests descensos semblen relacionats amb el clima social i polític i potser també amb una certa saturació de la destinació. La demanda externa -molt més significativa en termes de facturació hotelera, en representar més del 80% de les pernотacions- s'ha recuperat moderadament aquest primer trimestre després d'una tardor en negatiu, arribant a un augment de l'1,1% de les pernотacions. Francesos, britànics i nord-americans són els col·lectius més nombrosos. Els viatgers procedents de Rússia segueixen en ascens.

Els creueristes que han utilitzat les instal·lacions portuàries durant el març han contribuït a mantenir el fort to expansiu que es registra des del novembre, permetent així tancar un primer trimestre de l'any amb 300,000 passatgers -un màxim històric del trimestre- i un increment del 33%. L'impuls, que es beneficia de la coincidència de part de la Setmana Santa, prové tant del tràfic que utilitza el port com a inici i final de la travessa (+23,5%) com del que l'utilitza només en trànsit (+41,7%). A banda dels creueristes, el tràfic de passatgers en ferris de línia regular segueix en ascens i també ha notat l'impuls de la Setmana Santa: els passatgers que tenen com a origen o destinació algun port de les Illes Balears han augmentat un 19,8% en el primer trimestre, alhora que els que han utilitzat les autopistes del mar amb Itàlia (Gènova, Civitavecchia, Livorno, Sardenya ...) han augmentat un 5,1%, una taxa similar a la dels usuaris de les rutes amb el Nord d'Àfrica.

Síntesi	PIB	Mercat de Treball	Empresa	Turisme	Construcció i immobiliari	Consum	Transports
---------	-----	-------------------	---------	---------	----------------------------------	--------	------------

Construcció i mercat immobiliari



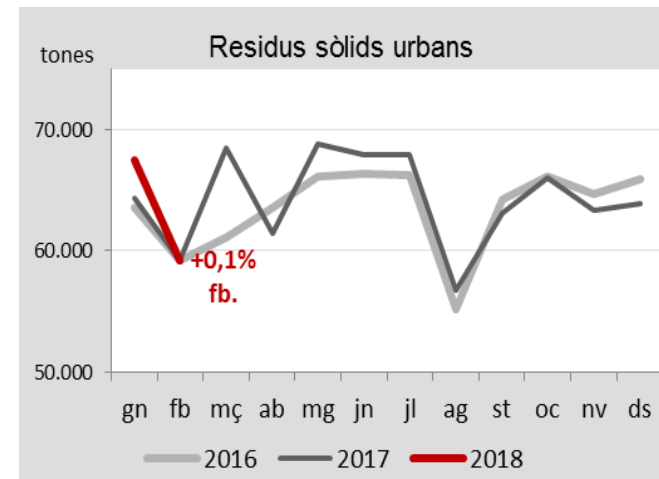
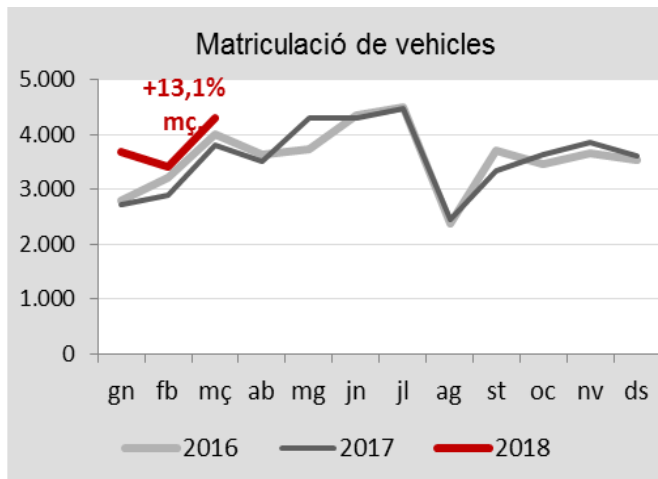
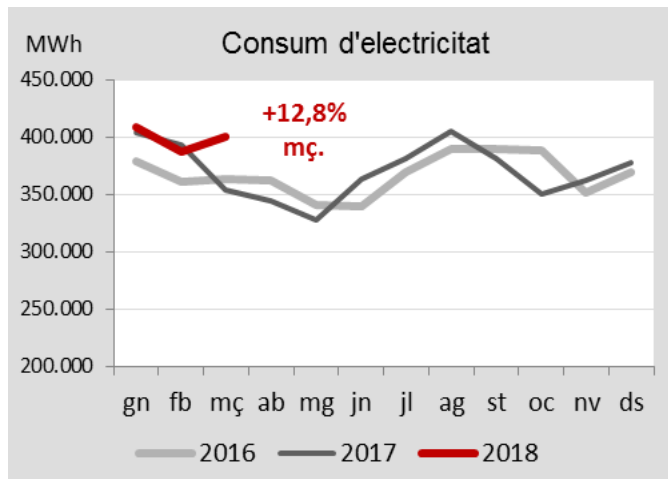
La recuperació econòmica continua injectant dinamisme als diversos sectors econòmics, entre els quals els de la construcció, que segueix avançant amb alts i baixos i amb les limitacions pròpies d'una ciutat altament densificada. Les dades trimestrals - deutes d'aspectes administratius així com de les característiques dels edificis a construir-, reflecteixen aquestes oscil·lacions. Així, sota l'ombra d'un primer trimestre de 2017 en què van coincidir nombrosos projectes, les dades del primer trimestre de 2018 mostren fortes caigudes, tant en obra nova (-24,9%) com en reforma i ampliació (-48,4%). En realitat, la dotació de sostre prevista aquest trimestre no s'allunya de les mitjanes trimestrals dels darrers anys, però és una evolució esmorteïda si es contraposa a la dinàmica alcista del mercat immobiliari i en particular en el residencial, on els preus segueixen en ascens. Per usos, només el sostre comercial i l'industrial escapen aquest trimestre a la tendència negativa.

D'acord amb l'estadística basada en les operacions inscrites en els registres de la propietat, la compravenda d'habitatges a la ciutat accentua al febrer la trajectòria a la baixa, acumulant ja tres mesos de descensos interanuals de dos dígitos. Aquesta evolució contrasta amb la del conjunt de Catalunya, on el nombre de compravendes ha anat a l'alça (+8,8% interanual), tot i que amb un ritme d'augment inferior al de la mitjana espanyola, on l'avanç registrat (+16,2%) posa de manifest el bon moment del mercat immobiliari. L'acumulat del primer bimestre de l'any, un total de 2.352 operacions a Barcelona -més del 90% de les quals correspon al segment de segona mà-, s'allunya de les xifres observades el mateix període de l'any passat, quan al registre es van inscriure fins a 500 operacions més (-17,7%). Tanmateix, i malgrat l'actual situació d'incertesa política, la demanda per part d'estrangers es manté l'any 2017 lleugerament per sobre del 15%, com un any enrere.

La trajectòria expansiva que mostren els principals indicadors macroeconòmics continua afavorint la recuperació del mercat immobiliari residencial a la ciutat. Un procés incentivat per la normalització de l'accés al crèdit i el manteniment dels tipus d'interès en valors anormalment baixos. En aquest context, el desequilibri entre una oferta disponible relativament escassa i una demanda creixent, tant per a ús residencial com d'inversió, pressiona a l'alça els preus de manera tan intensa i sostinguda que exclou del mercat una part de la demanda potencial, i la trasllada ràpidament al segment del lloguer. El creixement dels preus de 2017 -anualitzats, un 5,2% en l'obra nova i un 17,3% en la segona mà- és, en termes agregats, el més alt dels darrers dotze anys. Es tracta d'un creixement generalitzat, estès a tots els districtes i la major part de ciutats de l'àmbit metropolità, que va en paral·lel a l'evolució de compravendes i hipoteques.

Síntesi	PIB	Mercat de Treball	Empresa	Turisme	Construcció i immobiliari	Consum	Transports
---------	-----	-------------------	---------	---------	---------------------------	--------	------------

Consum



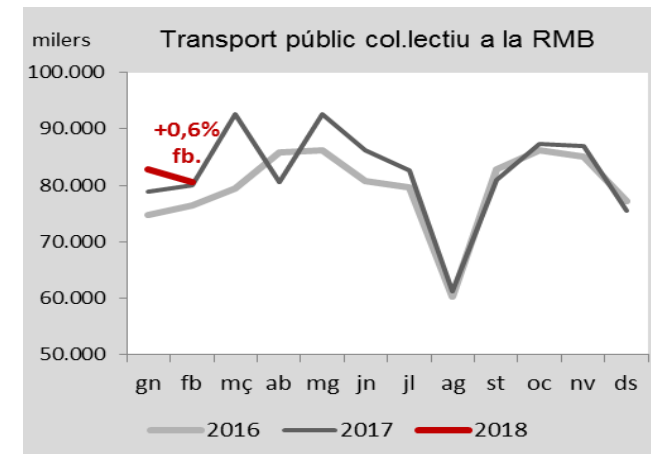
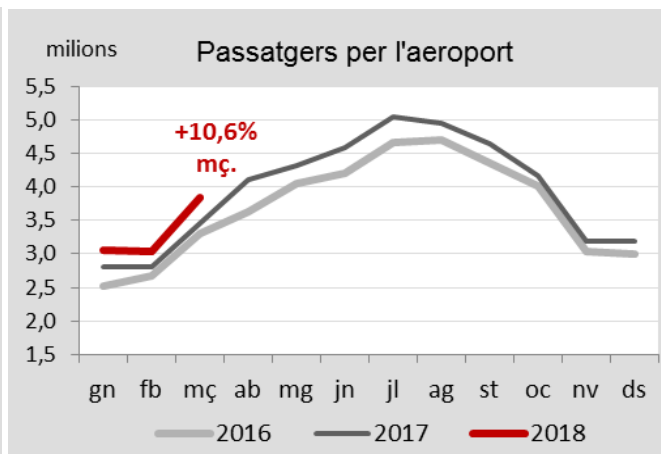
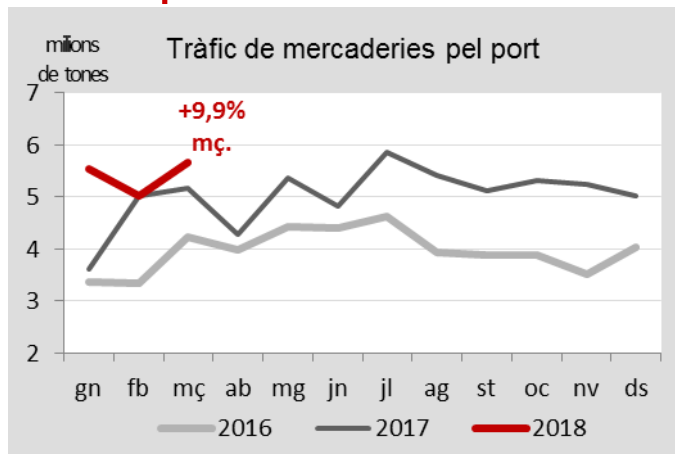
Després de la pràctica estabilització del consum elèctric de baixa tensió durant els dos primers mesos de l'any, la demanda el mes de març ha repuntat amb força, especialment a les llars (+17,5%), en part per les condicions climàtiques, i en menor mesura al segment comercial-industrial (+7,8%). El consum acumulat al llarg del primer trimestre presenta un alça del 3,9% respecte al mateix període de 2017, amb un increment de la demanda al segment domèstic (+5,8%) superior a la que hi ha hagut al sector productiu (+1,9%). Malgrat que la capacitat d'actuació de l'administració local és més limitada que la de l'Estat, amb el Pla Clima 2018-2030, l'Ajuntament de Barcelona impulsa la lluita contra l'escalfament global, amb mesures com ara la multiplicació de l'ús de l'energia d'origen solar, amb l'aprofitament de cobertes, terrats i espai públic de la ciutat.

Els gairebé onze mil quatre cents vehicles nous matriculats a Barcelona durant el primer trimestre d'enguany han situat el total anualitzat a la vora de les quaranta cinc mil unitats, un volum que feia gairebé vuit anys que no s'assolia. Les dades del primer trimestre representen un increment del 21% en relació amb un any enrere, i en ell han convergit no només la recuperació de la demanda (de confiança i econòmica, recolzada en la major facilitat d'accés al crèdit) sinó també l'efecte seu social d'empreses de lloguer i *renting*. Per tipologia de vehicles, els turismes, els de dues rodes i els vehicles comercials són els que més creixen. El comportament expansiu de les dades de Barcelona contrasta amb l'estabilitat a la resta de Catalunya.

Durant el mes de febrer s'estabilitza la recollida de residus en relació amb un any enrere, amb un augment de la selectiva (+2,6%) que ha compensat la disminució de la fracció de rebuig (-1,3%). De forma semblant, durant el 1r. bimestre, l'increment del volum global de residus en relació amb el mateix període de 2017 (+2,5%) obeeix al fort impuls de la selectiva (+5,8%), mentre que els residus de rebuig presenten un avanç molt més moderat (+0,7%). Gairebé totes les fraccions presenten augments notables en el període, i l'orgànica, la que hi té més pes (42%) també creix un 5,4%. Tanmateix, la recollida selectiva només representa el 37,2% del total de residus, i encara que el seu pes avança més d'un punt respecte a un any enrere, es manté allunyada de l'objectiu de reciclatge a la UE, fixat en el 50% per l'any 2020.

Síntesi	PIB	Mercat de Treball	Empresa	Turisme	Construcció i immobiliari	Consum	Transports
---------	-----	-------------------	---------	---------	---------------------------	--------	------------

Transports



Després de la notable expansió del tràfic de mercaderia per via marítima que es va registrar el 2017, les dades del primer trimestre del 2018 apunten a que el salt d'escala que es va produir s'està consolidant. Durant aquests tres primers mesos de l'any, la mercaderia transportada ha augmentat un 17,7%, impulsada sobretot pel el tràfic exterior i la mercaderia en trànsit, beneficiades ambdues per l'augment dels fluxos comercials en un context expansiu de l'economia mundial. L'augment del tràfic de contenidors (un 18,1%) permet que la càrrega general mantingui el protagonisme tant en volum com en valor. Alhora, els sòlids a doll (sobretot els hidrocarburs) segueixen en expansió. Destaca l'ascens dels productes químics i el repunt a l'alça dels vehicles després d'un any contractiu. Contràriament a aquest tot general expansiu, el tràfic de cabotatge desfà el camí ascendent d'un any enrere.

El trànsit aeri de passatgers continua en expansió amb un augment al març del 10,6%, una taxa que dobla la registrada un any enrere. Aquesta diferència s'explica en part per la coincidència -enguany- de la major part de les vacances de la Setmana Santa, però sobretot reflecteix l'intens dinamisme que afecta aquest trànsit per quart any consecutiu. Els passatgers de vols interiors i de vols amb l'exterior de la UE -principalment els intercontinentals- són els que més augmenten. L'ampliació de la capacitat operativa de les aeronaus -un 5%-, l'ampliació de rutes, l'estabilitat de les tarifes aèries i l'expansió d'algunes companyies *low cost* cap al llarg radi són alguns dels aspectes que marcaran la temporada estival i que suggereixen el manteniment de la tendència alcista de la mà del turisme i el creixement econòmic. La càrrega de mercaderia aèria, beneficiària també de l'ampliació de rutes, creix un 10% en el primer trimestre de l'any.

Malgrat la moderació del ritme d'avanç del sistema de transport públic metropolità durant el mes de febrer (amb dades provisionals), el 1r. bimestre de 2018 tanca amb un total de 163,4 milions de viatges, 4,5 milions més que al mateix període de 2017, i un increment interanual del 2,8%. Les xifres són positives a tots els mitjans, la major part dels quals intensifiquen el ritme de creixement respecte al que van registrar al conjunt de l'any 2017. Els avenços en termes relatius són encapçalats per FGC (+6,1%) i els Tramvies (+4,7%), mentre que les validacions a Rodalies Renfe creixen de forma més moderada (+3,5%). Pel que fa a la xarxa de TMB, els autobusos registren un alça del 3,6%, superior a la del metro (+2,6%). Per tal d'incrementar la capacitat del metro i reforçar les línies especialment en dies laborables, la planificació de TMB contempla l'adquisició de fins a 12 nous trens que han de permetre de cara a 2019 la reducció dels temps d'espera en hores punta.