

La conjuntura econòmica de Barcelona

Gener de 2019

29 de gener de 2019



Síntesi

PIB

Mercat
de Treball

Empresa

Turisme

Construcció
i immobiliari

Consum

Transports

Síntesi

L'any s'estrena arrossegant els problemes de l'any anterior...

... i que van frenar el creixement econòmic al 2018. Bàsicament, la guerra comercial entre Xina i els EE.UU i la incertesa sobre com es concretarà i quan, el Brexit. En aquest escenari, l'FMI ha revisat novament a la baixa les previsions de creixement global de l'octubre passat, el que suposa un reconeixement implícit de què aquells factors que ara fa tres mesos podien empitjorar, ho han fet o no han millorat com s'esperava. Per enguany, s'espera un creixement del 3,5%, dues dècimes menys que l'anterior previsió i que el previst per l'any passat. Una pèrdua de dues dècimes percentuals que l'FMI reparteix entre la zona euro, bàsicament Alemanya i Itàlia, i les principals economies emergents amb l'excepció de les asiàtiques i Brasil. El resum d'aquestes noves previsions és que enguany el creixement s'alentirà al conjunt de les economies avançades i també, però menys, a la resta.

El creixement de l'economia europea es desaccelera a més velocitat de la prevista.

Les darreres dades disponibles semblen abonar que el refredament de l'economia europea que va posar de manifest l'evolució del PIB del tercer trimestre es manté i en alguns aspectes, s'accentua. L'ensopegada de l'economia alemanya sembla que s'ha mantingut durant el darrer trimestre de l'any passat alhora que els índexs de confiança empresarial s'orienten a la baixa per primera vegada en els darrers sis anys. La contenció de les exportacions per la disputa comercial entre les dues principals economies mundials i la incertesa sobre el Brexit, que apura terminis sense que s'albiri una solució ordenada i satisfactòria, són els factors condicionants d'aquesta conjuntura que pot forçar al BCE a retardar significativament els seus plans de començar a endurir la seva política monetària. Una possibilitat molt probable atesa la baixa pressió inflacionista i la proximitat de les eleccions al Parlament Europeu.

A l'espera de la confirmació oficial, sembla que l'economia espanyola ha tancat 2018 amb el creixement interanual del PIB més baix dels darrers quatre anys.

En un context d'alentiment del creixement econòmic mundial, és d'esperar que una economia cada cop més integrada en el mercat global com és l'espanyola, es vegi condicionada pel que passa més enllà de les seves fronteres. I si en moments d'expansió ha crescut amb més intensitat que la mitjana, no ha de sorprendre que passi el mateix quan la conjuntura empitjora. Darrerament l'economia espanyola sembla viure una crisi de confiança. Alhora que els resultats empresarials són francament positius tot i que deixen entreveure un cert refredament, la borsa espanyola ha registrat el pitjor desembre de les darreres dècades. La construcció i fins a cert punt els serveis turístics, es mantenen com les activitats de referència.

L'any 2018 ha estat un any globalment positiu per l'economia de Barcelona...

...tot i que el ritme d'activitat dels darrers mesos de l'any ha estat menys intens. El creixement del PIB, un 2,9%, és apreciable tot i que registra una lleugera disminució respecte de les taxes del primer semestre de l'any. Aquesta lleugera desacceleració s'observa també en el mercat de treball, on malgrat els registres d'ocupació han estat molt importants durant l'any, el ritme de descens del nombre d'aturats ha estat més suau. La confiança del consumidor apunta igualment a una disminució de les expectatives pel que fa a la situació de l'economia de la ciutat i al mercat de treball. Els indicadors del sector turístic en canvi, han mostrat un darrer trimestre més expansiu que l'any anterior, a l'igual que la creació de societats mercantils, que trenquen la tendència de caiguda mantinguda durant l'any.

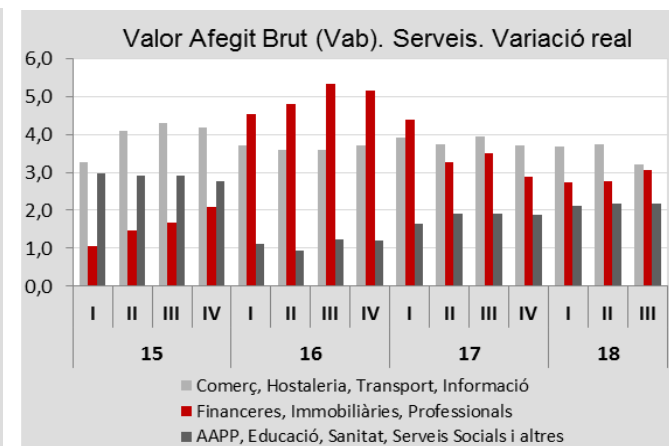
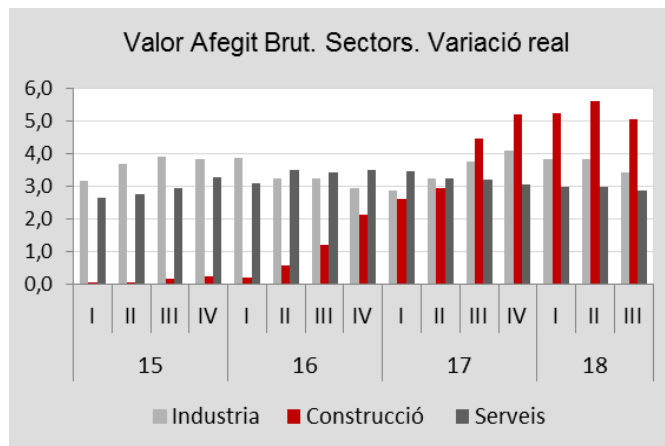
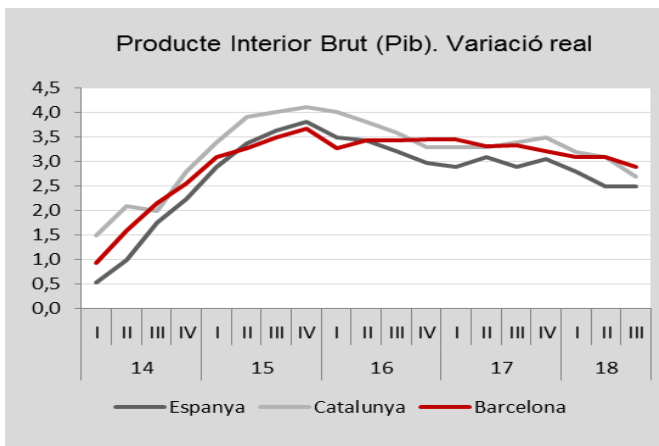
Nota: Els valors dels gràfics destacats i en % corresponen a la variació interanual de la darrera dada disponible.

Font: Elaborat a partir de dades de l'Ajuntament de Barcelona, de l'INE, AENA, APB, DGT, Sec. d'Estat de Comerç, Cambra de Comerç, ATM, Idealista, Secretaria d'Habitatge i Millora Urbana i Dep. Empresa i Ocupació de la Generalitat.



Síntesi	PIB	Mercat de Treball	Empresa	Turisme	Construcció i immobiliari	Consum	Transports
---------	------------	-------------------	---------	---------	---------------------------	--------	------------

PIB. VAB sectorial



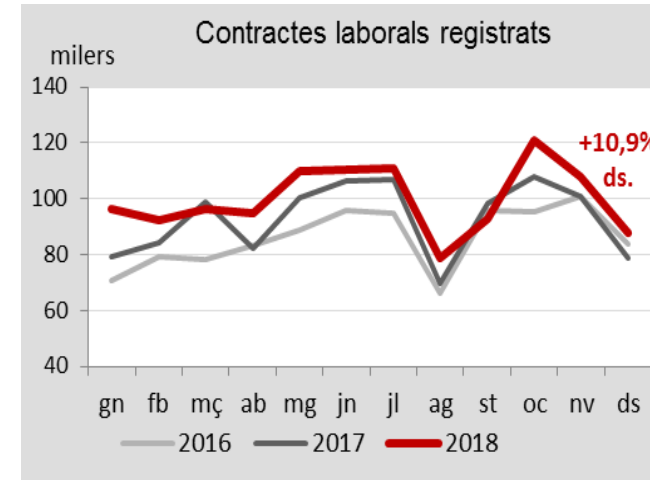
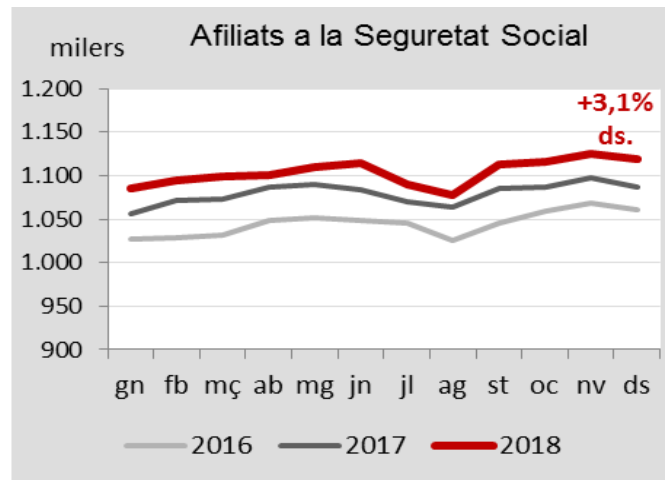
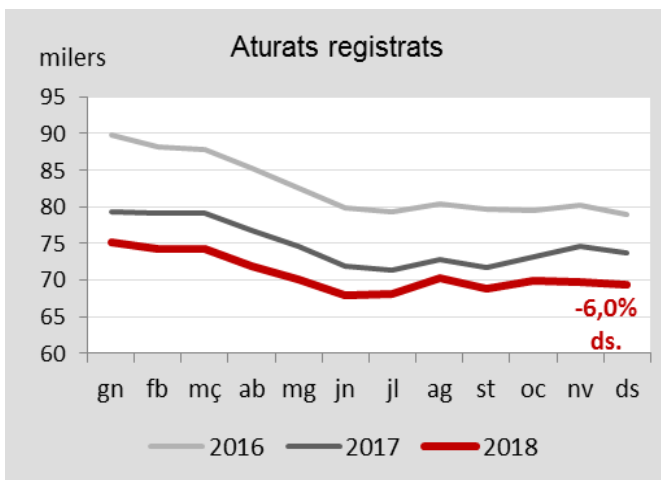
El PIB del municipi de Barcelona va registrar una taxa del 2,9% al tercer trimestre de 2018, segons l'Oficina Municipal de Dades de l'Ajuntament de Barcelona. Aquest resultat és superior en dues dècimes al de l'economia catalana estimat per l'Idescat, i quatre dècimes superior al del conjunt de l'economia espanyola segons l'INE. La desacceleració de l'activitat industrial és una de les claus en la moderació del creixement del PIB en aquestes economies i el seu impacte a l'economia de la ciutat és inferior que a Catalunya o a Espanya, pel menor pes del sector a la ciutat.

La nota més destacada del comportament dels grans sectors al tercer trimestre és el punt d'inflexió en el sector de la construcció que per primer cop des d'inici de 2017 modera el seu ritme de creixement respecte el trimestre anterior (passant del 5,6% al 5,1%). La indústria continua la seva evolució de moderació del seu ritme de creixement, amb una taxa del 3,4%. Aquesta reducció, de quatre dècimes respecte al trimestre anterior, és més suau que la detectada a Catalunya o a Espanya (en els dos casos és perd més d'un punt percentual). Finalment els serveis tenen una dinàmica estable, situant-se la taxa interanual en un 2,9%.

El subsector Comerç, Hostaleria, Transport i Informació, i el subsector Financer, Immobiliari i Professional tenen taxes similars en el tercer trimestre de 2018, del 3,2% i 3,1% respectivament. La nota més destacada a nivell d'activitats és que per primera vegada en els darrers dos anys les activitats d'Informació i Comunicacions trenquen la seva dinàmica d'acceleració, malgrat tenir una taxa molt elevada (superior al 6%). El subsector de les Administracions Públiques, Educació, Sanitat, Serveis Socials i personals, registra una taxa del 2,2% amb una evolució estable amb una lleugera tendència a l'alça.

Síntesi	PIB	Mercat de Treball	Empresa	Turisme	Construcció i immobiliari	Consum	Transports
---------	-----	--------------------------	---------	---------	---------------------------	--------	------------

Mercat de Treball



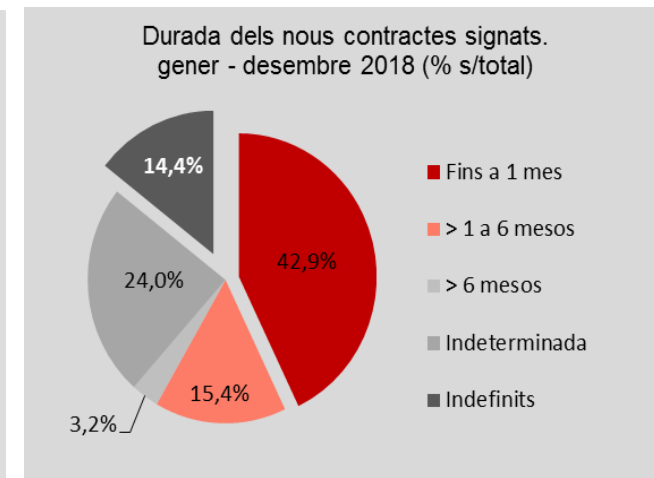
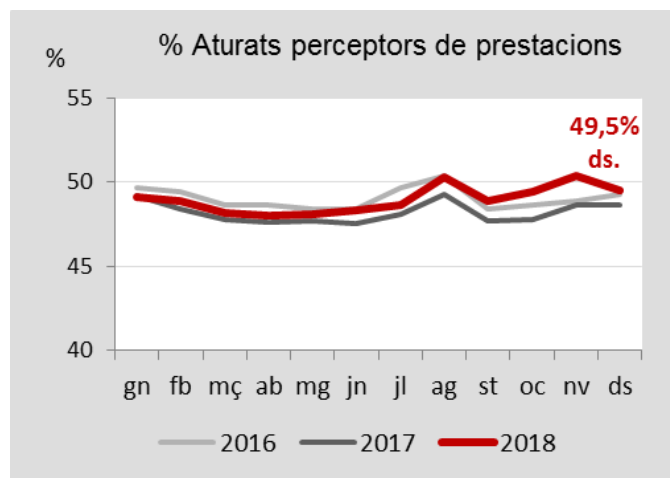
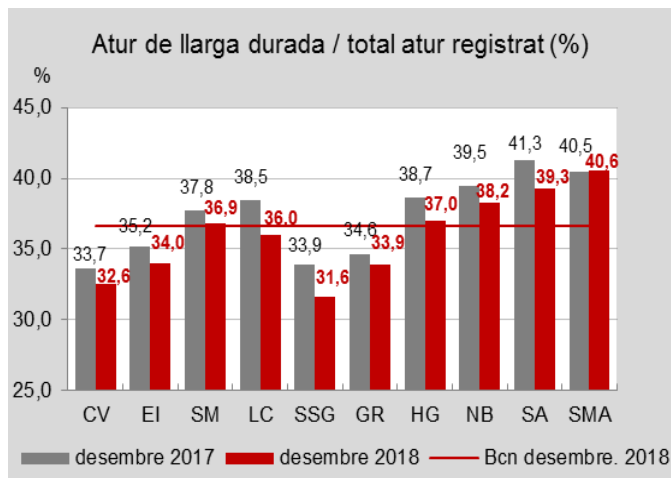
El 2018 tanca amb un nombre de persones a l'atur relativament estabilitzat, situat per quart mes consecutiu per sota dels 70.000 actius, una de les cotes més baixes de la darrera dècada. La xifra de 69.316 persones registrades al SOC -4.400 menys que un any enrere- suposa un descens interanual idèntic al de Catalunya i molt similar al del conjunt d'Espanya (-6,2%) i al regis-trat un any abans a la ciutat (-6,5%), quan - especial-ment des de la tardor de 2017- la trajectòria a la baixa ja havia començat a perdre intensitat. Després d'una etapa de més de cinc anys i mig de millora, i en un context de desacceleració del creixement econòmic, el ritme de descens ha estat el més baix en un mes de desembre des de 2013, a l'inici de la recuperació. L'atur s'ha reduït des dels màxims a que va arribar llavors en més de 45.800 persones (prop del 40%) i gairebé el 60% han estat homes. La millora del col·lectiu masculí segueix essent més accentuada a la fi de 2018 (-6,7% interanual) que la del col·lectiu femení (-5,4%), però la diferència és inferior a la d'un any enrere.

El nombre d'afiliacions a la Seguretat Social arriba al desembre de 2018 a la xifra de 1.119.743 ocupats, amb un fort repunt interanual -gairebé 33.300 més que un any enrere-, similar en termes relatius al registrat a Catalunya (+3,1%) i Espanya (+3,2%). Després de més d'un quinquenni de creixement ininterromput, els prop de 170.000 nous llocs de treball creats des de que l'ocupació va marcar mínims durant el 2013, suposen recuperar amb escreix tot el volum d'afiliació perduda al llarg de la darrera crisi, i ens situen per sobre dels nivells existents ara fa onze anys. Però el dinamisme de desembre, que sembla posar fi al refredament de la trajectòria expansiva d'ençà de la tardor de 2017, no altera el fet que ens trobem davant d'un increment mitjà pel conjunt del darrer any (+2,3%) inferior al de 2017, de forma similar al que s'observa a la resta d'àmbits, i en línia amb la desacceleració del ritme de creixement del PIB. El terciari representa ja el 90% dels nous llocs de treball generats, front al 6,9% de la indústria i 3,1% de la construcció.

Com es habitual el darrer mes de l'any, i per motius estacionals, el nombre de contractes registrats al desembre -un total de 87.538- va a la baixa respecte als mesos precedents. Però en termes interanuals, la contractació segueix a l'alça, amb un repunt dels contractes temporals (+11,5%) més intens que el dels contractes indefinits (+7,1%). Després de tancar el 2016 per primer cop amb una xifra de contractació acumulada superior al milió de contractes, els dos darrers anys s'han anat assolint nous rècords, arribant al 2018 al màxim històric de gairebé 1.200.000 nous contractes i un augment del 7,6% interanual, superior al registrat al conjunt de Catalunya (+4,5%) i Espanya (+3,7%). Tanmateix, el ritme d'augment va iniciar una suau desacceleració ja el darrer trimestre de 2017, i el 2018 ha tancat amb un avanç similar al d'un any enrere (+7,9%), però inferior als registrats durant el període 2014-2016. La millor notícia és que, pel conjunt de l'any, l'avanç de la contractació indefinida (+10,5%), ha estat més intens que el dels contractes temporals (+7,1%).

Síntesi	PIB	Mercat de Treball	Empresa	Turisme	Construcció i immobiliari	Consum	Transports
---------	-----	--------------------------	---------	---------	---------------------------	--------	------------

Treball i Cohesió Social



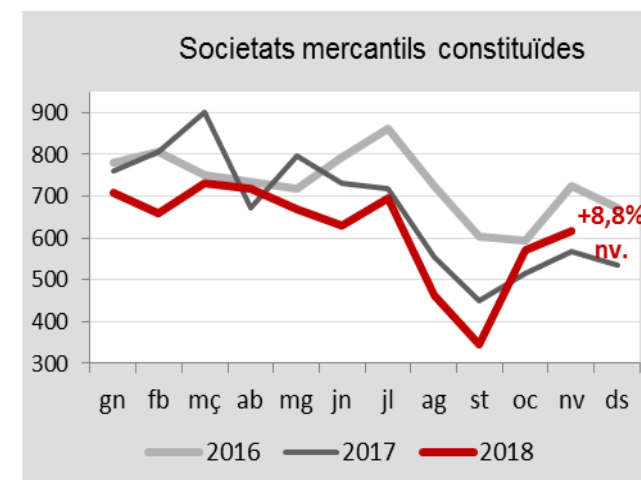
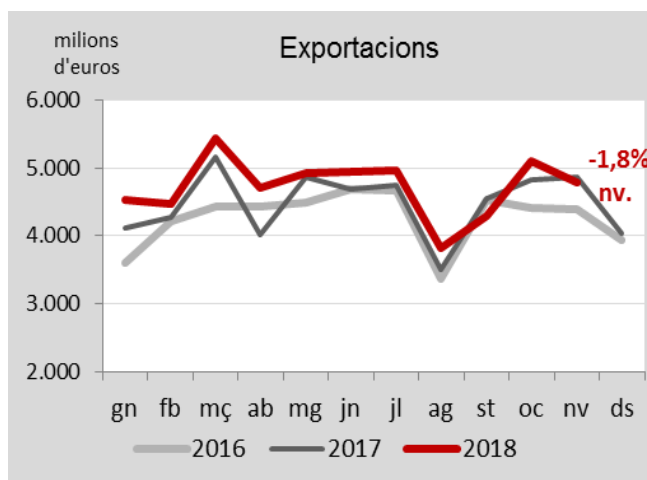
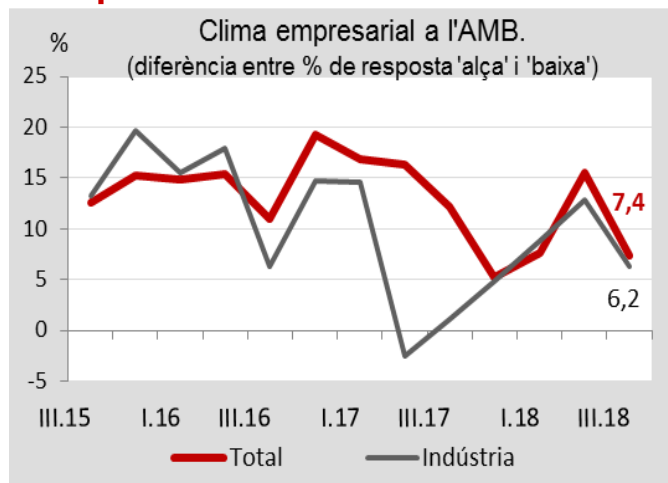
La millora de les xifres d'atur no pot amagar la persistència de fortes desigualtats territorials. L'estimació del pes de l'atur registrat sobre la població de 16 a 64 anys s'ha situat al desembre de 2018 en el 6,5% de mitjana a la ciutat, amb una reducció de més de quatre punts en relació amb el màxim al que es va arribar els mesos de febrer i març de 2013 (10,9%). A tots els barris s'ha observat una millora al llarg d'aquest període i la polarització s'ha reduït lleugerament, però és encara molt accentuada. Ciutat Meridiana té la proporció més alta de persones a l'atur (12,7%), i a Nou Barris trobem fins a cinc barris més on el pes de l'atur és igual o superior al 10%. Pel que fa a l'atur de llarga durada -una altra de les greus problemàtiques que persisteixen- tot i que el darrer any el col·lectiu s'ha reduït en prop de 2.500 persones (-9% interanual), un total de 25.381 actius porten un any o més sense treballar al desembre de 2018 a Barcelona, representant de mitjana el 36,6% de l'atur registrat, i el percentatge registra els valors més elevats a Sant Martí (40,6%) i Sant Andreu (39,3%).

El grau de cobertura de les prestacions d'atur s'ha estabilitzat els darrers tres anys i al desembre de 2018 es manté per sota del 50%, després de reduir-se més de 20 punts des del percentatge al qual va arribar a inicis de 2010, en plena crisi (73,1%). Aquesta evolució s'explica, en part, per la millora de les xifres d'atur, però malauradament respon també a la cronificació de la situació de desocupació per a molts aturats i suposa que, actualment, tan sols una de cada dues persones en situació d'atur perceben algun tipus de prestació o subsidi. És una situació que pateix especialment el col·lectiu d'aturats de més de 50 anys, que concentra més del 40% de l'atur registrat i fins a gairebé dos terços de l'atur de llarga durada (65,5%). L'atur més estructural, format pels que porten dos anys o més sense feina, el formen prop de 16.000 persones a la ciutat, el 75% de les quals superen els 50 anys. La rebaixa de 55 a 52 anys en l'edat per a percebre la prestació no contributiva per atur de llarga durada -430 euros mensuals-, augmentaria la protecció social del col·lectiu.

Malgrat que al llarg del darrer quinquenni la contractació indefinida ha mostrat un comportament més dinàmic que la temporal, liderant el creixement en termes relatius -fet certament remarcable en l'actual context en que ens trobem de lleu desacceleració del ritme de creixement de l'economia- també és cert que el pes dels indefinits avança molt lentament: el 2018 es situa en el 14,4% de la nova contractació total, com sis anys enrere. Aquest pes supera en mig punt al que representa aquesta modalitat al conjunt de Catalunya (13,9%) i és superior al d'Espanya (10,3%). La creació de llocs de treball ha tingut com a contrapartida un empitjorament de les condicions d'estabilitat del mercat laboral barceloní, amb un augment de la precarietat, derivada de les elevades taxes de recontractació. Durant el període 2011-2018, al voltant del 40% de la nova contractació no ha sobrepassat el mes de durada. El 2018, aquest percentatge ha estat del 42,9% i més de la meitat dels contractes (58%) han estat de 6 mesos com a màxim.

Síntesi	PIB	Mercat de Treball	Empresa	Turisme	Construcció i immobiliari	Consum	Transports
---------	-----	-------------------	----------------	---------	---------------------------	--------	------------

Empresa



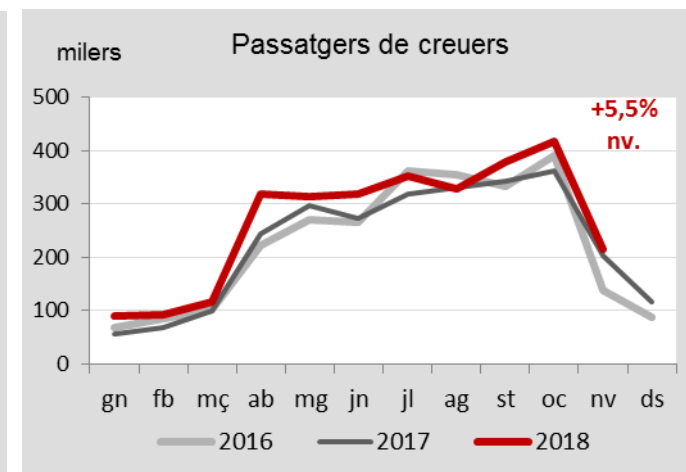
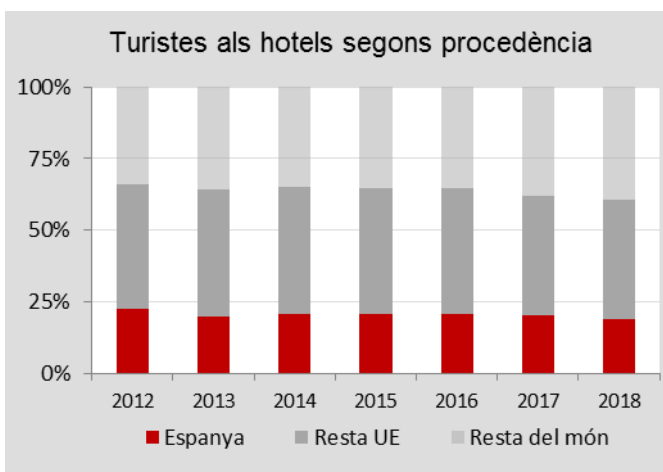
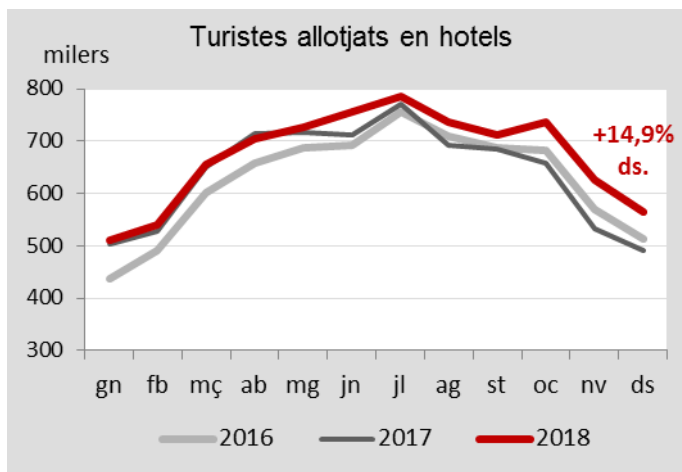
La percepció de la marxa dels negocis està a punt de completar el quart any consecutiu de resultats globals favorables. D'acord amb l'enquesta realitzada a 973 empreses localitzades a l'AMB, tots els sectors presenten saldos positius el 3r. trimestre de 2018. Tanmateix, l'AMB ha seguit una tendència idèntica a la de Catalunya i després del repunt del 2n trimestre, que deixava enrere la davallada de la tardor de 2017, el 3r. trimestre de 2018 s'observa un nou empitjorament del saldo positiu. En aquesta ocasió, els resultats han estat probablement més condicionats per la desacceleració del ritme de creixement econòmic. El saldo és inferior al del 2n. trimestre a tots els sectors i només la indústria presenta una certa millora respecte a un any enrere. Pel que fa a les perspectives pel 4rt. trimestre de 2018, el saldo global és positiu (13 punts), amb el predomini dels que preveuen una evolució 'normal' del negoci (ni a l'alça ni a la baixa).

De forma similar al setembre, el de novembre ha tornat a ser un mes no gaire bo per a les exportacions. En un any marcat per les tensions comercials internacionals i les incerteses en torn al Brexit, l'activitat exportadora mostra una nova caiguda, la primera en un mes de novembre des de l'any 2013. El deteriorament d'alguns mercats emergents compradors, així com també l'entorn d'apreciació de l'euro, que encareix substancialment les vendes a l'exterior, perfilen un escenari més advers, que tanmateix no és obstacle per fer que les exportacions de l'àrea de Barcelona segueixin marcant nous màxims: de gener a novembre han crescut a un ritme del 4,8% interanual, superior al de Catalunya (+3,4%), Espanya (+3,5%) i similar al dels països de la zona euro (+4,9%) i el conjunt de la UE (+5,1%). Malgrat el refredament de l'economia europea, les vendes al nostre principal soci comercial, la UE - destí de més del 60% de les exportacions- han avançat un 4,5%. Per altra banda, la recuperació de la demanda interna està impulsant les importacions, i la taxa de cobertura es situa en el 77%.

La creació de societats mercantils segueix a l'alça al novembre a la ciutat i per segon mes consecutiu, després de més d'un any de trajectòria a la baixa. Caldrà veure si el que sembla ser l'inici d'un canvi de tendència es manté els propers mesos i es posa fi a la pèrdua de dinamisme empresarial que s'havia anat accentuant des de la segona meitat de 2017, en bona part per la situació d'incertesa política. L'avanç de novembre és similar al registrat al conjunt de Catalunya (+9,1%) i més intens que el d'Espanya (+3,3%). Tanmateix, no ha estat suficient per alterar el fet que l'acumulat dels primers onze mesos de l'any - 6.803 noves societats- sigui la xifra més baixa dels darrers quatre anys, amb un descens del 8,9% en relació amb el mateix període de 2017, superior al de Catalunya (-5,6%) i que contrasta amb el lleuger increment d'Espanya (+0,8%). El capital mitjà subscrit al llarg de 2018 (43.700 euros per societat amb domicili social a Barcelona) és un 30% inferior al d'un any enrere i es situa 10.000 euros per sota la dada espanyola.

Síntesi	PIB	Mercat de Treball	Empresa	Turisme	Construcció i immobiliari	Consum	Transports
---------	-----	-------------------	---------	----------------	---------------------------	--------	------------

Turisme



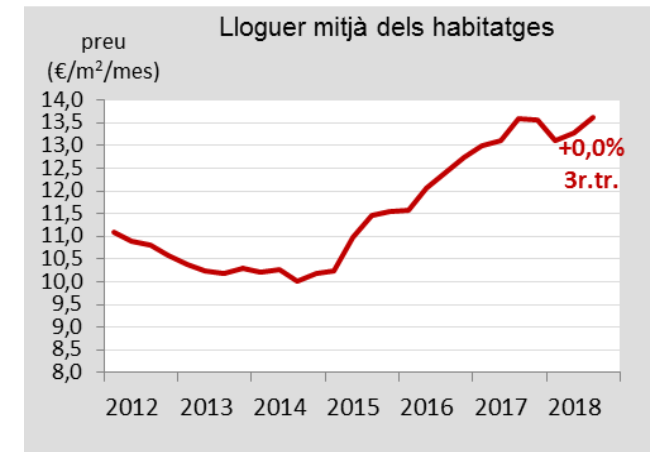
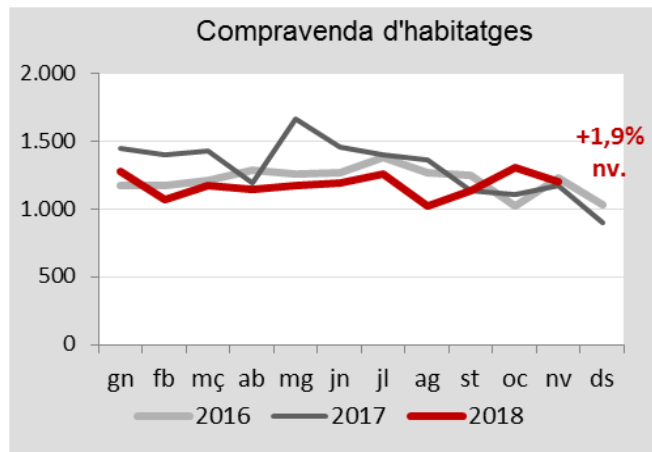
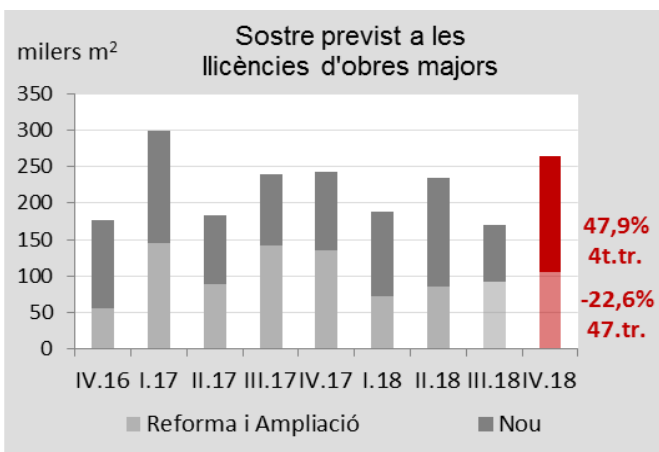
Desembre ha tornat a ser un bon mes per al turisme a Barcelona, a l'igual que els dos mesos precedents, amb un augment del nombre de turistes del 14,9%. Els registres d'activitat hotelera tanquen 2018 amb més de 8 milions de visitants (+5,2%) i 20 milions de pernотacions (+3,0%), creixements més elevats que els de l'any anterior, tornant a la tendència del 2015 i 2016. L'evolució ha estat moderada durant els primers tres trimestres de l'any (+2,6%), però s'expandeix notablement durant l'últim (+14,7%). Aquest fort increment es deu principalment a l'augment dels viatgers estrangers (+7%), que compensa amb escreix la disminució dels turistes procedents d'Espanya (-1,8%). L'evolució a l'alça de les xifres de visitants d'aquest últim trimestre, podria marcar l'inici d'un canvi de tendència, tot i que s'haurà de veure com acaben afectant altres factors, com l'evolució de les economies dels països d'origen dels visitants, o el Brèxit que podria generar fortes repercussions negatives sobre el sector turístic espanyol.

L'anàlisi de la procedència dels visitants segons el seu punt d'origen, mostra com la demanda estrangera segueix avançant i la domèstica va a la baixa. En termes acumulats, el percentatge dels viatgers de la resta del món presenta un notable dinamisme (+8,7%), davant de la més moderada evolució dels visitants procedents de la UE (+5,4%) i del descens significatiu dels d'Espanya (-1,8%). D'aquesta manera, el nombre de visitants de la resta del món (39% del total) tendeix amb els anys a equiparar-se amb els de la UE (42%). Els turistes originaris dels Estats Units segueixen essent el col·lectiu més nombrós, (més de 850 mil), seguit del Regne Unit, França i Itàlia. Els viatgers russos segueixen a l'alça després d'un període d'evolució negativa, amb un creixement del 15,7% respecte l'any anterior. L'augment de connexions amb països de l'Orient Mitjà i del sud-est asiàtic afavoreix els fluxos de viatgers d'aquestes procedències, principalment de la Xina (+14%, 146.000 visitants), que entra al grup dels deu principals mercats turístics, i Corea del Sud (+35%).

Després del fort impuls dels passatgers de creuers del mes d'octubre (+15,6%), el novembre presenta un creixement més moderat del 5,5%, impulsat principalment pels creueristes que inicien o clouen la seva travessa a Barcelona (+25,3%), que compensa la disminució dels passatgers en trànsit (-5,5%). L'increment global del mes de novembre de gairebé 215.000 passatgers deixa una xifra acumulada anual que s'apropa als 3 milions de creueristes, un 13,4% per sobre de la xifra del mateix període de 2017. Aquest nou increment del passatge està en línia amb l'objectiu del Port de Barcelona de desconcentrar l'activitat creuerística més enllà del període estival i algunes grans navilieres com MSC i Costa Cruceros ja compten amb sortides des de Barcelona durant tot l'any. Pel que fa als usuaris dels ferris, el mes de novembre segueixen moderadament a l'alça (+1,5%), després dels retrocessos dels mesos d'estiu, però encara molt lluny dels increments del primer trimestre de l'any (+17,8%).

Síntesi	PIB	Mercat de Treball	Empresa	Turisme	Construcció i immobiliari	Consum	Transports
---------	-----	-------------------	---------	---------	----------------------------------	--------	------------

Construcció i mercat immobiliari



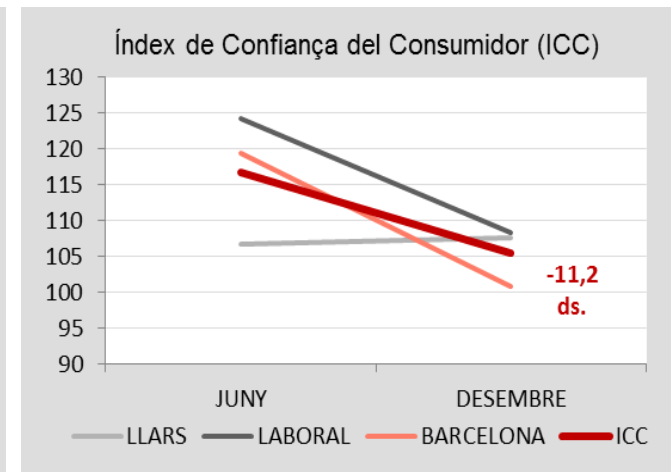
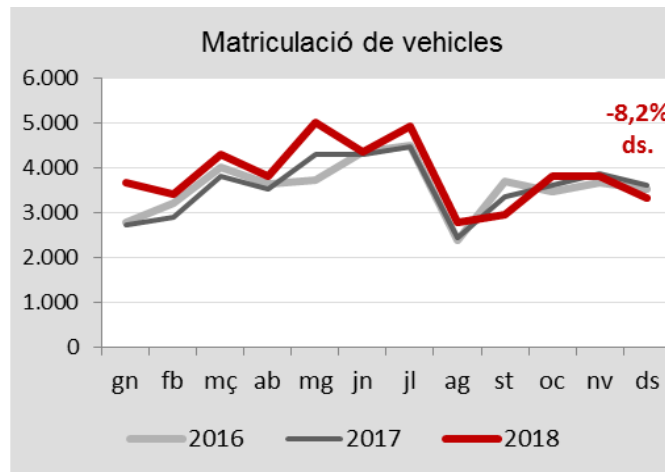
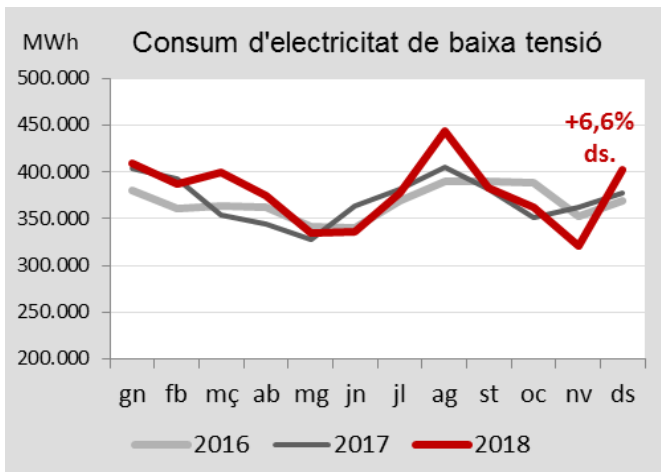
Malgrat l'augment al 4rt trimestre del sostre total aprovat, el 2018 tanca amb un descens d'un 11% que acaba amb 5 anys de taxes de creixement positives. A diferència de l'any passat el sostre nou augmenta amb força (10%) impulsat per l'habitatge (10%) i el comerç (98%), que assoleixen màxims. En canvi el sostre per reforma i ampliació es desploma un 31%. La principal contribució al descens del sostre aprovat correspon als usos hotel·ler, aparcament i equipaments, especialment al districte de Les Corts. Gràcia, Ciutat Vella i Sant Andreu contribueixen a la pèrdua de sostre, en aquest cas residencial i d'aparcament. En canvi Eixample, Nou Barris i Sants-Montjuïc augmenten sostre residencial. El nombre d'habitatges previst supera les 3.000 unitats per primera vegada des de 2011 i s'endevina l'efecte de la mesura de govern per la qual es reserva el 30% de les noves promocions i grans reformes per habitatge protegit, amb un augment molt notable de l'habitatge nou el primer semestre i un descens marcat en el darrer trimestre. L'habitatge protegit pràcticament inexistent el 2017 (63 unitats) es multiplica per 3 el 2018.

Després de repuntar amb força a l'octubre a Barcelona, deixant enrere gairebé un any d'evolució a la baixa, la compravenda d'habitatges -basada en les operacions inscrites en els registres de la propietat- registra al novembre un augment molt més moderat, que obeeix al bon comportament de les operacions de nova planta, mentre que les d'habitatge usat han retrocedit lleugerament. El canvi de signe de les variacions del darrer bimestre en l'agregat de les transmissions no altera el fet que l'acumulat dels primers onze mesos de l'any segueixi retrocedint de forma notable (-12,3% respecte el mateix període de 2017) en contraposició a l'evolució de Catalunya (+3,9%) i Espanya (+10,6%). A diferència d'aquest notable ritme d'avanç a la resta de l'Estat, sembla que les incerteses generades arrel de la situació política poden haver restat atractiu als inversors en el cas de Barcelona. Amb un segment de nova planta molt testimonial -representa només el 8% de les compravendes registrades- el total de 12.991 operacions ha estat el més baix dels darrers tres anys, i s'ha vist arrossegat a la baixa pel segment de segona mà (-12,9%).

Després del procés de creixement intens dels preus iniciat el 2015, aprofitant la conjuntura econòmica fortament expansiva i la seva positiva incidència en el mercat de treball, les dades del darrer any mostren el que sembla l'inici d'una etapa de major estabilitat, coincidint amb la pèrdua d'impuls del creixement econòmic. Les darreres dades mostren un estancament dels preus de lloguer per unitat de superfície, en termes de mitjana de ciutat, si bé el lloguer mensual, que ha fregat els 950 euros el tercer trimestre, segueix a l'alça a un ritme del 5% anual, per l'increment de la superfície mitjana dels habitatges llogats. Les tensions existents al mercat, amb una demanda que segueix a l'alça per part de la població estacional i turística i per ser una opció més accessible pels residents que la compravenda, estan al darrera dels canvis en la normativa sobre lloguers, aprovats a finals de desembre, que entre d'altres mesures contemplaven l'ampliació del termini dels contractes de tres a cinc anys -sense entrar a limitar l'alça dels preus- i que al gener han quedat suspesos al Congrés.

Síntesi	PIB	Mercat de Treball	Empresa	Turisme	Construcció i immobiliari	Consum	Transports
---------	-----	-------------------	---------	---------	---------------------------	---------------	------------

Consum



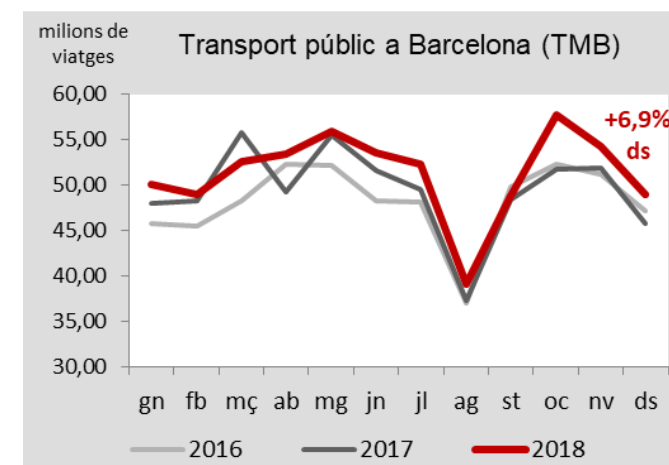
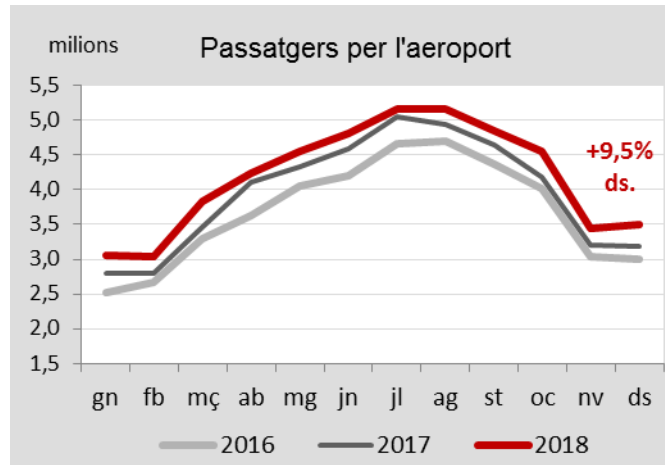
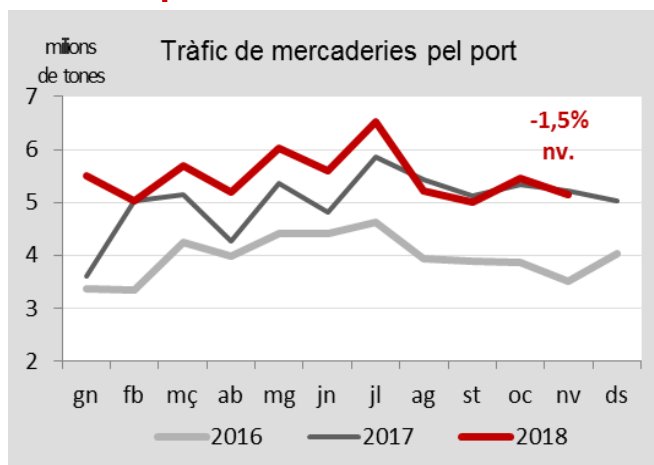
La facturació de consum elèctric de baixa tensió presenta un fort repunt al desembre -després d'assolir al novembre el registre més baix dels darrers cinc anys-, amb una alça en termes interanuals més intensa al segment domèstic (+9,4%) que al comercial-industrial (+3,5%). L'estacionalitat que mostren les dades mensuals es veu atenuada si es considera la facturació acumulada al llarg de tot l'any, que registra un increment global del 2% respecte al 2017, amb un increment de la demanda a les llars (+2,7%), que dobla la del sector productiu (+1,3%). Després d'arribar a màxims el mes de setembre, l'alça del preu de l'electricitat s'ha contingut els darrers mesos de 2018, en part gràcies a la introducció de mesures urgents, com ara la suspensió durant sis mesos de l'impost de generació, posat en marxa el 2012 a qualsevol producció d'electricitat de la font energètica que sigui, que suposa un recàrrec del 7% que les elèctriques traslladen al consumidor. Segons dades de la Comissió Europea, el preu de l'electricitat a les llars espanyoles és el cinquè més car de la UE, en un rànquing que encapçalen Alemanya, Dinamarca i Bèlgica.

Les matriculacions produïdes durant el mes de desembre tornen a disminuir, de forma més accentuada que el mes anterior (-8,2%), degut principalment a la caiguda de la matriculació dels turismes (-26,3%), que compensa l'increment registrat en motocicletes (+6,3%) i altres vehicles (+72,5%). Malgrat això, el 2018 tanca en positiu, amb un increment global del 7,7%. Els turismes mostren un bon ritme de vendes fins a l'estiu (+13,4%) i una lleugera contracció en l'últim quadrimestre (-3,6%), per acabar l'any amb un augment de només el 2,1%. Les motocicletes tanquen amb un increment del 8,5% i la resta de vehicles evolucionen amb força a l'alça (+37,4%), principalment impulsats per l'ascens de vendes de ciclomotors (+152%), de les quals gairebé un 80% són elèctriques. En definitiva, l'any 2018 ha estat expansiu pel que fa a les matriculacions, si bé l'evolució de l'últim bimestre de l'any ha estat marcada per la incertesa provocada per la futura llei de canvi climàtic, que podria estar afectant a la decisió dels consumidors respecte a la compra de nous vehicles i que pot continuar incidint durant els propers mesos del 2019.

L'Índex de Confiança del Consumidor (ICC) es va situar al desembre de 2018, en 105,5 punts. Aquest resultat suposa una caiguda d'11,2 punts percentuals (pp) respecte al valor del passat mes de juny. L'evolució negativa de la confiança del consumidor s'ha registrat també en el conjunt de l'economia espanyola, i encara amb més intensitat: des del passat mes de juny a Espanya la davallada ha estat de 16,1 pp. Resultat d'aquesta evolució és que la confiança del consumidor a Barcelona és, a finals de 2018, 14,6 pp més elevada que la del conjunt d'Espanya. Com es pot veure al gràfic, la dinàmica de cada component de juny a desembre ha estat molt diferent: la confiança en l'economia de les llars s'ha mantingut mentre que, en canvi, es registren caigudes significatives tant en la confiança en el mercat laboral (16 pp) com en el conjunt de l'economia de Barcelona (18,7 pp).

Síntesi	PIB	Mercat de Treball	Empresa	Turisme	Construcció i immobiliari	Consum	Transports
---------	-----	-------------------	---------	---------	---------------------------	--------	------------

Transports



Després d'un mes d'octubre ascendent, la càrrega transportada per via marítima es redueix un 1,5% el mes de novembre tornant a la tendència negativa dels mesos d'agost i setembre. No obstant això, gràcies als bons resultats del primer semestre de l'any, el volum acumulat de mercaderia transportada s'ha situat en 60,4 milions de tones, un 9,5% més que un any enrere. El tràfic de contenidors segueix essent el gran protagonista del creixement -més del 14% en termes acumulats- i en especial la que arriba al port en contenidors de transbordament de pas cap a una destinació final, que augmenten més d'un 33%. Malgrat les incerteses relacionades amb el comerç internacional, els intercanvis de mercaderies amb l'exterior segueixen a l'alça, amb un augment dels contenidors d'exportació (+6,1%) i d'importació (+2,7%). Entre els mercats exteriors més dinàmics destaquen Algèria (+47%), Vietnam (+25%), Egipte (+17%), Estats Units (+16%) i Mèxic (+12%). Respecte el tràfic de vehicles, fins el novembre s'han transportat gairebé 750,000 unitats, amb un descens del 2,5% respecte l'any anterior.

Per novè any consecutiu, el trànsit aeri ha tornat a assolir un nou màxim històric, l'augment del 6,1% respecte el 2017 ha situat la xifra de passatgers en 50,2 milions, gairebé vint milions més que fa 10 anys (30,3 milions el 2008). L'expansió del trànsit aeri s'ha produït principalment en l'àmbit l'internacional de fora de la UE (+11,3%), gràcies a la incorporació de noves rutes i a l'increment de freqüències, que explica l'important augment de trànsit amb països com Estats Units (+39%), la Xina (+60%) i Corea del Sud (+132%). En canvi, l'àmbit nacional s'ha incrementat un 5,7% i el trànsit dins de la UE, el segment més important amb el 53,5% del total, ha moderat el creixement fins a un 4,5%. Pel que fa al transport de mercaderies, l'any 2018 es van moure gairebé 173.000 tones, un 10,8% més que el 2017. Tot i aquest bons resultats, l'aeroport tanca l'any a tocar de la seva capacitat màxima (55 milions de viatgers) i això pot comportar problemes de saturació, a més dels de congestió aèria europea ja existents, agreujant l'operativitat i els retards que ja pateix aquesta infraestructura.

El nombre d'usuaris de Transports Metropolitans de Barcelona (TMB) tanca el 2018 accelerant el ritme de creixement, amb un augment de les validacions al metro del 6,7%, i de fins al 7,4% en el cas del Bus TMB. Al llarg del 2018, TMB ha marcat màxims històrics, transportant al 60% dels viatgers a la Regió Metropolitana. Amb 615 milions de validacions, un 3,8% més que el 2017, la xarxa registra l'avanç més intens del darrer quinquenni d'expansió, recolzat en la millora del mercat de treball i l'increment del turisme. El Bus TMB assoleix les més altes xifres de passatge des de 2007, un total de 207,5 milions de viatges, amb un increment anual del 2,7%, quan es completa la implantació de la nova xarxa ortogonal, amb un total de 28 noves línies -i la modificació de unes 40 existents-. El metro, el mitjà més emprat, ha batut el seu rècord històric, superant per primera vegada els 400 milions de validacions, amb un augment del passatge superior al del Bus (+4,4%). Al darrer Baròmetre Semestral, el 62,9% dels barcelonins es posicionen a favor de la connexió del tramvia per la Diagonal.

