

La conjuntura econòmica de Barcelona

Març de 2019

29 de març de 2019



Síntesi	Mercat de Treball	Empresa	Turisme	Construcció i immobiliari	Consum	Transports
---------	-------------------	---------	---------	---------------------------	--------	------------

Síntesi

Sense canvis a millor en el darrer mes. Els resultats que es van coneixent confirmen la pèrdua d'impuls de l'activitat econòmica.

A banda de resultats i dades més o menys objectives que ja formen part del passat inamovible, l'evolució de l'economia mundial a curt i mitjà termini es veurà condicionada pel comportament de les grans economies mundials. Els indicadors macroeconòmics continuen mostrant una conjuntura notablement forta als Estats Units, tot i que el lleu gir de la política monetària frenant el ritme d'augment dels tipus d'interès ha generat molts dubtes entre els analistes. Uns dubtes tenyits de temors per la quasi confirmació d'una rebaixa del creixement del PIB del darrer trimestre de 2018 i per uns resultats més aviat discrets de les converses entre EE.UU i la Xina per arribar a un nou acord comercial. El més probable és que hi hagi un acord (provisional o parcial) dins els terminis fixats que permeti mantenir la porta oberta a noves negociacions. Aquest context és compatible amb els estímuls que ha començat a aplicar el gegant asiàtic reduint impostos i facilitant més crèdit a consumidors i empreses per tal d'incentivar el creixement intern.

Alguns indicadors abonen la idea de que l'economia europea està creixent a menys velocitat de la prevista.

A manca de dades irrefutables s'imposen els senyals indirectes, que per no variar, dibuixen un panorama confús i erràtic. D'una banda, la comparació d'alguns resultats provisionals amb les previsions corresponents ofereixen resultats decebedors. Igualment negativa és la valoració que mereixen els resultats més recents de les enquestes referides a les previsions de negoci de les empreses. Per contra, alguns indicadors de confiança dels inversors deixen entreveure l'inici d'un canvi a millor. La confusió assoleix valors màxims si aquest context s'envolta amb el Brexit, que és una amenaça latent. L'únic aspecte positiu al respecte possiblement sigui que s'acosta l'hora de prendre decisions i que sembla descartat un Brexit destructiu, tot i que és de gran complexitat valorar l'impacte en la conjuntura econòmica actual.

Sembla que l'economia espanyola s'ha estabilitzat després de la pèrdua d'impuls de l'any passat. Tot pendent de la primavera electoral... i de la resolució del Brexit.

Una ullada al ventall, ara per ara molt reduït, de resultats corresponents als primers mesos d'enguany, fa pensar que el PIB del primer trimestre acabarà creixent a un ritme de com a mínim el 0,5%, sense allunyar-se del 2,5% en termes interanuals. Aquest avanç es recolza bàsicament en el fet que de la quinzena d'indicadors disponibles (la majoria amb dades de gener) només dos, la creació de societats mercantils i el nivell de les comandes a la indústria, presenten variacions clarament negatives. A banda dels pocs que mostren resultats indefinits, la majoria ha tancat els primers mesos en positiu. No hi ha millor síntesi d'aquest comportament que l'augment persistent del nombre d'ocupats i la reducció igualment constant del d'aturats. Variacions, això sí, menys intenses que un any enrere.

També a la ciutat l'economia mostra signes d'estabilitat a la majoria d'indicadors, com els ...

del mercat de treball, que segueixen mantenint una evolució globalment positiva, amb creixement del nombre d'afiliats i reducció de l'atur, però encara amb desequilibris importants, com l'augment de la precarietat. El sector turístic també presenta xifres positives pel que fa als visitants allotjats en establiments hotelers, si bé la disminució dels turistes procedents d'Espanya accentuen la tendència negativa de mesos enrere. Igualment, la demanda de trànsit internacional és la que més ha contribuït al creixement del nombre de passatgers per l'aeroport, però el turisme de creuers presenta un marcat retrocés.

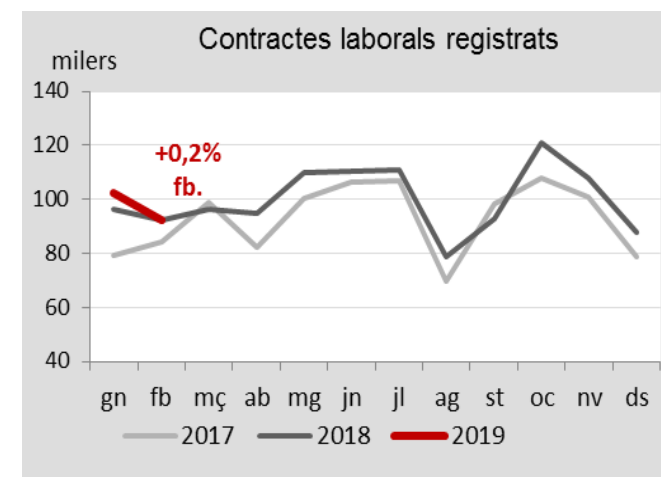
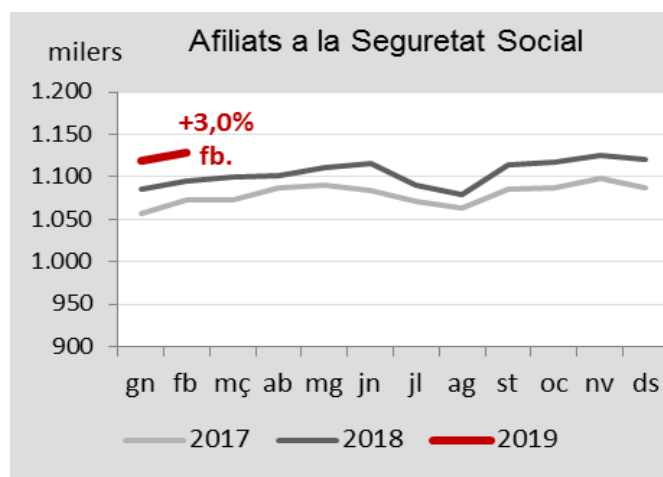
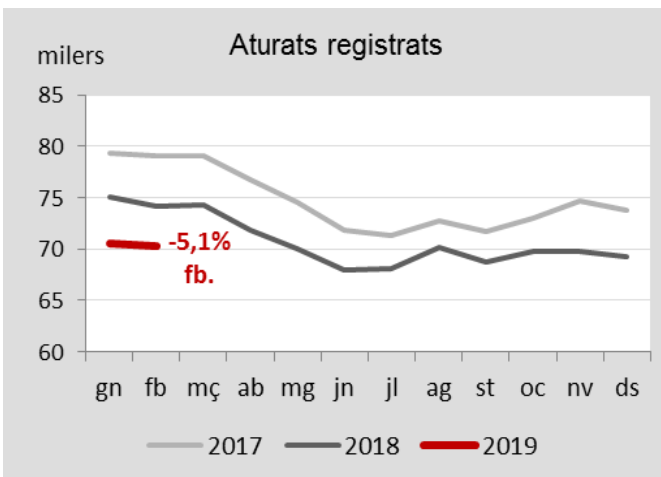
Nota: Els valors dels gràfics destacats i en % corresponen a la variació interanual de la darrera dada disponible.

Font: Elaborat a partir de dades de l'Ajuntament de Barcelona, de l'INE, AENA, APB, DGT, Sec. d'Estat de Comerç, Cambra de Comerç, ATM, Idealista, Secretaria d'Habitatge i Millora Urbana i Dep. Empresa i Ocupació de la Generalitat.



Síntesi	Mercat de treball	Empresa	Turisme	Construcció i immobiliari	Consum	Transports
---------	--------------------------	---------	---------	---------------------------	--------	------------

Mercat de Treball



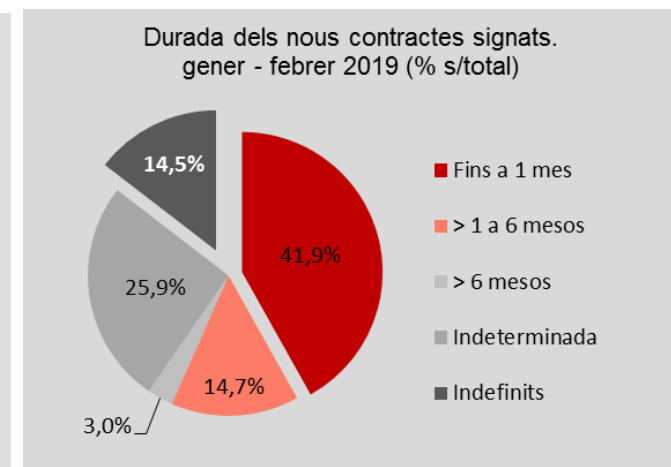
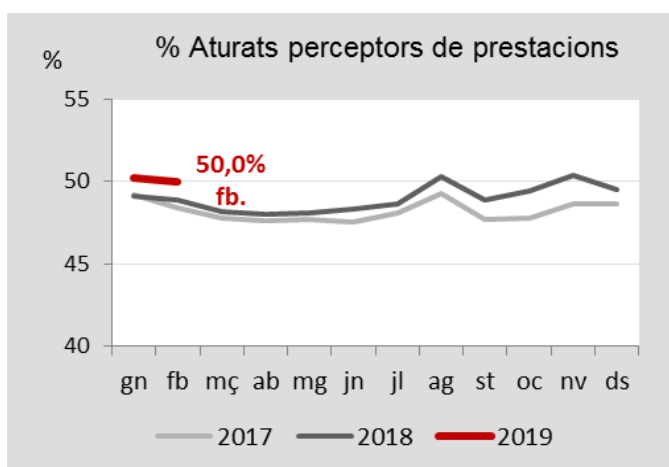
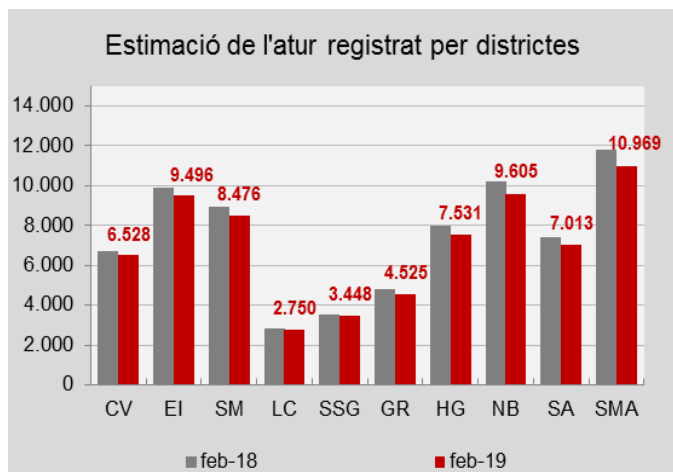
L'atur tanca el primer bimestre de 2019 amb una xifra de 70.352 persones registrades al SOC, similar a la de gener, que permet mantenir la trajectòria a la baixa en termes interanuals iniciada ja fa prop de sis anys. Tanmateix, el ritme de descens anual del febrer, que suposa 3.800 persones a l'atur menys que un any enrere i ha estat similar al del conjunt de Catalunya i Espanya (-5,2%), és inferior al dels mesos anteriors, i el mes baix que es registra en el segon mes de l'any des de 2013. Sembla confirmar-se doncs, que, en línia amb la desacceleració del ritme de creixement de l'economia, la trajectòria a la baixa de l'atur també va perdent intensitat. Des dels màxims a què es va arribar sis anys enrere, l'atur s'ha reduït en 44.800 persones -gairebé un 40%- de les quals només el 41% han estat dones. El col·lectiu masculí (32.350 persones) segueix liderant la millora al febrer, amb una reducció lleugerament més accentuada (-5,4% interanual) que la del col·lectiu femení (-4,9%), un total de 38.002 persones que representen el 54% de l'atur registrat.

Després de la moderació en l'evolució del nombre d'afiliacions a la Seguretat Social que es va iniciar a finals de 2017 i es va allargar durant bona part del 2018, el febrer de 2019 ha tancat acumulant tres mesos consecutius d'alces de l'ordre del 3%, i amb una xifra de 1.128.238 llocs de treball, que suposa un nou màxim històric. El repunt de prop de 10.000 afiliacions respecte al gener probablement guarda relació amb l'impacte que sobre el volum d'ocupació temporal va tenir la celebració del Mobile World Congress els últims dies de febrer. En termes interanuals, les 33.275 afiliacions de més respecte al febrer de 2018, representen una alça de magnitud lleugerament superior en termes relatius a la de Catalunya (+2,8%) i Espanya (+2,9%). Quan es compleix més d'un quinquenni de creixement ininterromput dels volums d'ocupació, l'afiliació perduda al llarg de la darrera crisi s'ha recuperat amb escreix. L'avanç del règim general a Barcelona (+3,4% interanual) similar al de Catalunya (+3,5%), ha estat més intens que el d'autònoms, que s'estabilitza a la resta del país (+0,1%), mentre segueix a l'alça a la capital (+1,8%), on aplega més de 122.000 treballadors.

La desacceleració del ritme de creixement de l'economia incideix en el mercat de treball i després d'assolir el màxim històric de gairebé 1.200.000 nous contractes durant el 2018, la trajectòria expansiva va perdent intensitat. La contenció del mes de febrer -amb un total de 92.518 contractes registrats- obeeix tant a la moderació en l'augment dels temporals (+0,6% interanual) com al retrocés dels indefinits (-2,1%). Al conjunt del primer bimestre, la contractació segueix moderadament a l'alça (+3,1%), però registra l'avanç més lleuger dels darrers sis anys, amb un repunt dels contractes temporals (+3,3%) més intens que el dels contractes indefinits (+2%), que trenquen així cinc anys de lideratge en el ritme de creixement. De forma similar a la capital, el ritme d'augment de la contractació també es modera al conjunt de Catalunya (+3,5%), on són també els contractes temporals els que encapçalen el creixement (+3,8%). Les possibilitats de dotar d'una major estabilitat en la contractació als treballadors es redueixen davant de la tendència a l'estabilització del pes relatiu dels contractes indefinits sobre el total.

Síntesi	Mercat de treball	Empresa	Turisme	Construcció i immobiliari	Consum	Transports
---------	--------------------------	---------	---------	---------------------------	--------	------------

Treball i Cohesió Social



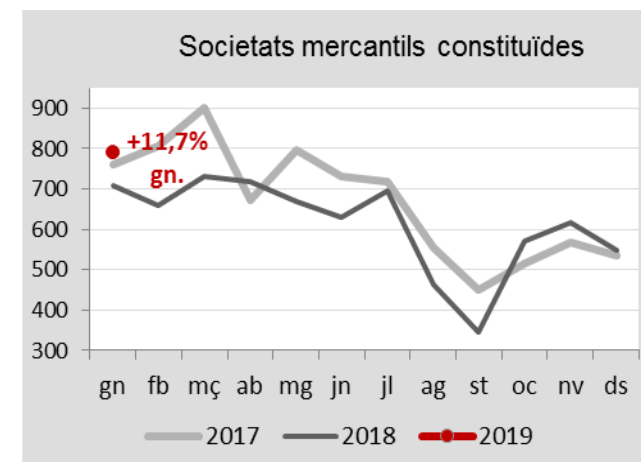
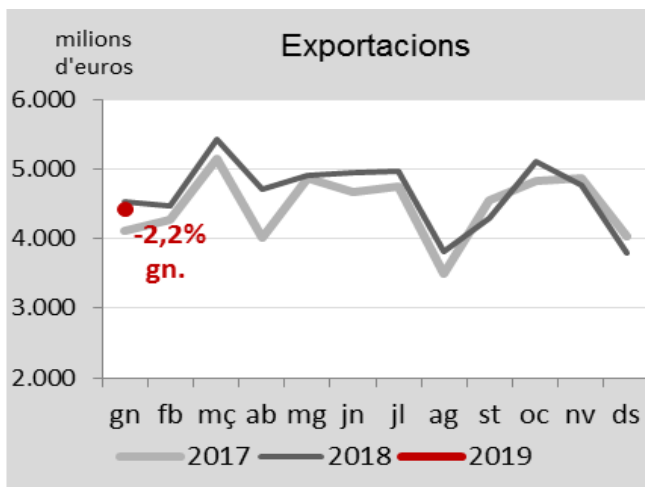
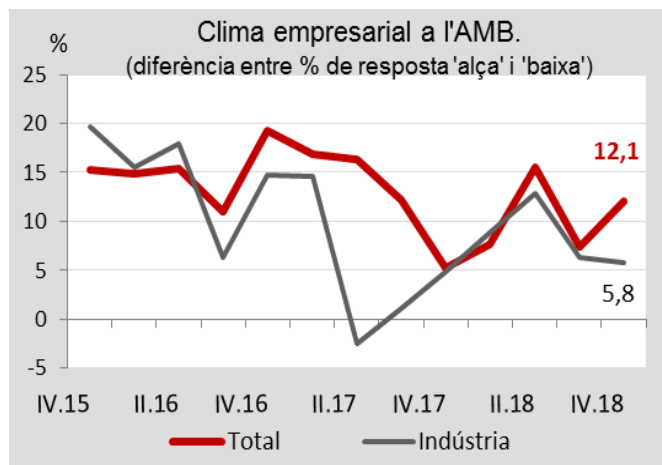
L'anàlisi territorial posa de manifest la necessitat d'avançar en la correcció de les desigualtats, que també hi són presents al mercat de treball barceloní. La millora de les xifres d'atur s'ha estès a tots els districtes de forma relativament homogènia, amb un ventall de reduccions interanuals que el mes de febrer ha anat del 2,5% de Sarrià - Sant Gervasi fins al 7,3% de Sant Martí. El descens de l'atur en termes relatius també ha estat superior a la mitjana (-5,1%) als districtes de Nou Barris (-6%), Horta - Guinardó (-5,9%), Gràcia (-5,5%) i Sants - Montjuïc (-5,2%). L'estimació del pes de l'atur en relació amb la població de 16 a 64 anys s'ha situat el mes de febrer en el 6,6% de mitjana a la ciutat, i encara que les distàncies es van escurçant lentament, aquest valor oscil·la entre el 3,7% de Sarrià - Sant Gervasi i el 9,1% a Nou Barris, i s'enfila al 13,2% a Ciutat Meridiana, al 13% a Trinitat Nova i al 12,7% a Trinitat Vella.

El grau de cobertura dels subsidis d'atur es manté relativament estabilitzat al llarg dels darrers quatre anys al voltant del 50%, després de reduir-se més de 20 punts des del percentatge al qual va arribar a inicis de 2010, en plena crisi (73,1%). Aquesta evolució s'explica, en part, per la millora de les xifres d'atur. Però malauradament, la cronificació de la situació de desocupació per a molts aturats suposa que, actualment, tan sols una de cada dues persones en situació d'atur perceben algun tipus de prestació o subsidi. L'atur de llarga durada és una de les greus problemàtiques del mercat de treball, que a Barcelona afecta a prop de 25.200 persones que a finals de febrer portaven 12 mesos o més sense treballar. La millora de la situació laboral ha fet que el col·lectiu s'hagi reduït al llarg del darrer any (-7,4% interanual, equivalent a 2.000 persones menys), però encara representa de mitjana el 35,8% de l'atur registrat.

Si al llarg del darrer quinquenni la contractació indefinida ha mostrat un comportament més dinàmic que la temporal, liderant en termes relatius el creixement dels nous contractes, en l'actual context en que ens trobem de lleu desacceleració del ritme de creixement de l'economia és previsible que el seu pes sobre el total avanci encara més lentament del que ho ha fet fins ara: actualment es situa per sota del 15% de la nova contractació total, més de dos punts percentuals per sota dels màxims d'abans de la crisi. Aquest pes és molt similar al que té la modalitat indefinida al conjunt de Catalunya (14,3%) i superior al d'Espanya (10,2%). La creació de llocs de treball ha tingut com a contrapartida un augment de la precarietat, derivada de les elevades taxes de recontractació. Prop de la meitat dels nous contractes temporals no sobrepassen el mes de durada. I més de la meitat del total de la nova contractació (56,6%) ha estat de 6 mesos com a màxim.

Síntesi	Mercat de Treball	Empresa	Turisme	Construcció i immobiliari	Consum	Transports
---------	-------------------	----------------	---------	---------------------------	--------	------------

Empresa



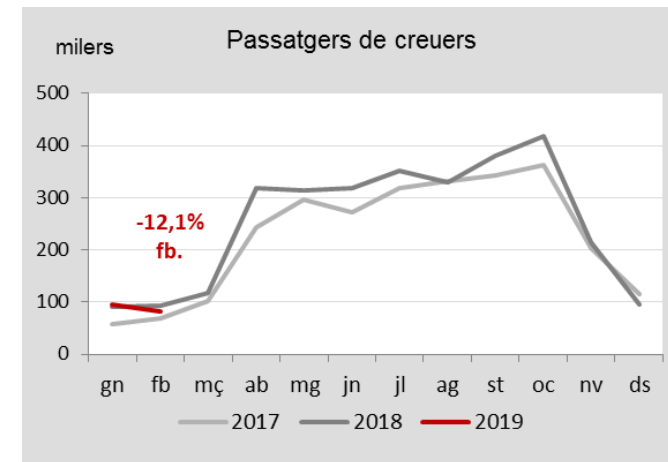
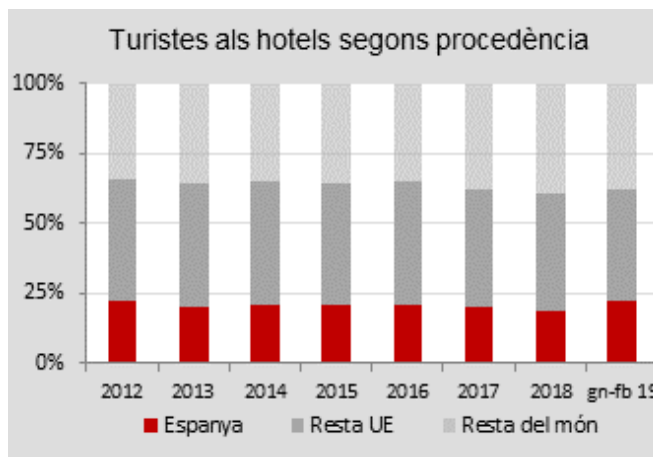
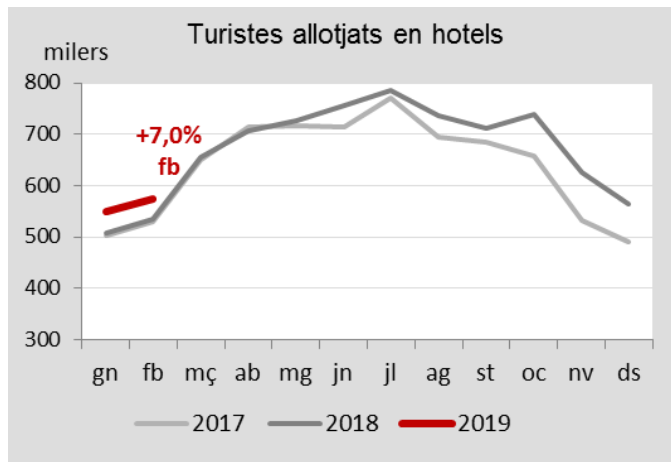
La percepció de la marxa dels negocis a l'AMB ha completat el 2018 el quart any consecutiu de resultats globals favorables. D'acord amb l'enquesta realitzada a 1.034 empreses localitzades a l'AMB, tots els sectors presenten una millora dels saldos positius el 4rt. trimestre de 2018, amb l'excepció de la indústria, amb un saldo favorable més estable la segona meitat de 2018. Pel conjunt de l'any, tots els sectors han registrat saldos positius, però els resultats han estat probablement condicionats per la desacceleració del ritme de creixement econòmic i només la indústria ha presentat un saldo més favorable que el d'un any enrere. Pel que fa a les perspectives pel 1r. trimestre de 2019, el saldo global segueix essent positiu a la fi de 2018, però només a l'hostaleria i la construcció milloren les perspectives respecte al trimestre anterior. Després de completar el trienni 2015-2017 amb perspectives favorables a l'alça, el 2018 ha suposat una moderació del saldo positiu a tots els sectors, amb el predomini dels empresaris que preveuen una evolució 'normal' del negoci (65% del total), o sigui, ni a l'alça ni a la baixa.

L'inici del 2019 no ha estat favorable per a les exportacions, com tampoc ho va ser el darrer bimestre de 2018. Després de nou anys de creixements sostinguts i d'assolir el 2018 el novè rècord consecutiu, les vendes a l'exterior de la demarcació de Barcelona acumulen al gener tres mesos de variacions interanuals negatives, de forma similar al conjunt de Catalunya (-2%) i Espanya (-1,3%). Aquesta evolució contrasta amb els increments que es registren al gener tant al conjunt de la zona euro (+2,4%) com a la UE (+2,2%). A més de les tensions comercials internacionals i les incerteses en torn al Brexit, també la desacceleració de l'economia mundial i més en concret, la ralentització al sí de la UE -destí de més del 60% de les nostres vendes- sembla que és el que actualment està incidint en major mesura en la reducció de l'activitat exportadora al nostre país. Dels tres sectors que concentren més del 60% de les vendes exteriors de la província, només el de béns d'equipament registra xifres a l'alça al gener (+9,4%), mentre que el de productes químics retrocedeix de forma similar a la mitjana (-2,6%) i destaca la forta davallada del sector de l'automòbil (-16,7%).

Les dades de societats mercantils a l'inici de 2019 confirmen el canvi de tendència que ja van començar a mostrar el darrer trimestre de 2018, trencant així una evolució a la baixa, de més d'un any de durada, que s'havia anat accentuant ja des de la segona meitat de 2017. Sembla doncs que el dinamisme empresarial va guanyant solidesa, especialment a la capital, i la xifra de 792 societats creades al gener suposen un notable repunt interanual, més intens que el registrat al conjunt de Catalunya (+6,9% interanual) i que a la vegada contrasta amb el retrocés que s'ha donat a Espanya (-4,4%). Pel que fa al capital mitjà subscrit, les dades del gener també milloren respecte al tancament de 2018, amb un total de 115.400 euros per societat constituïda amb domicili social a Barcelona, el que suposa doblar la xifra d'un any enrere, i ens situa per sobre de la mitjana espanyola (67.000 €).

Síntesi	Mercat de Treball	Empresa	Turisme	Construcció i immobiliari	Consum	Transports
---------	-------------------	---------	---------	----------------------------------	--------	------------

Turisme



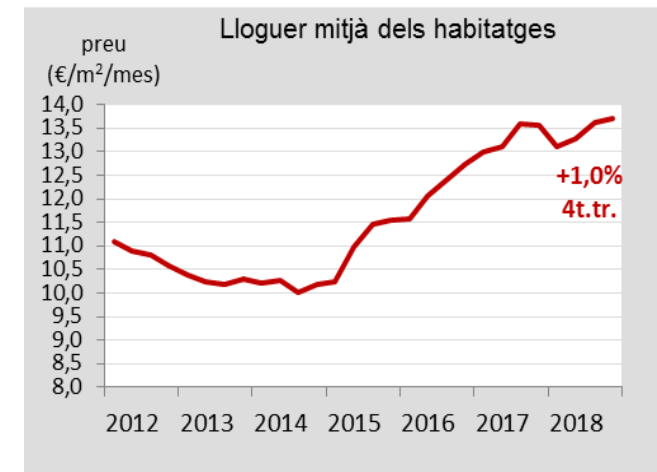
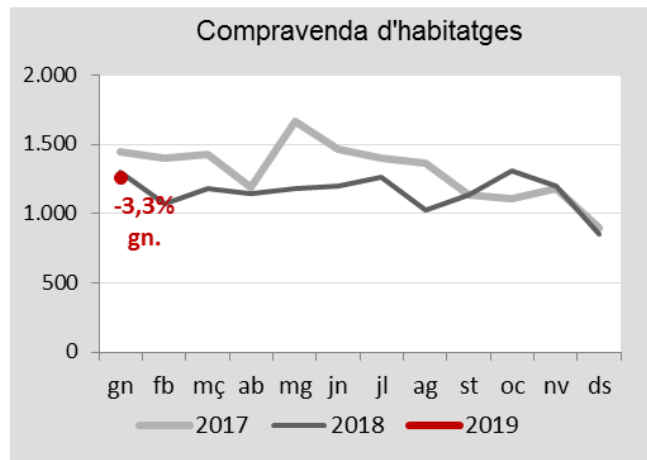
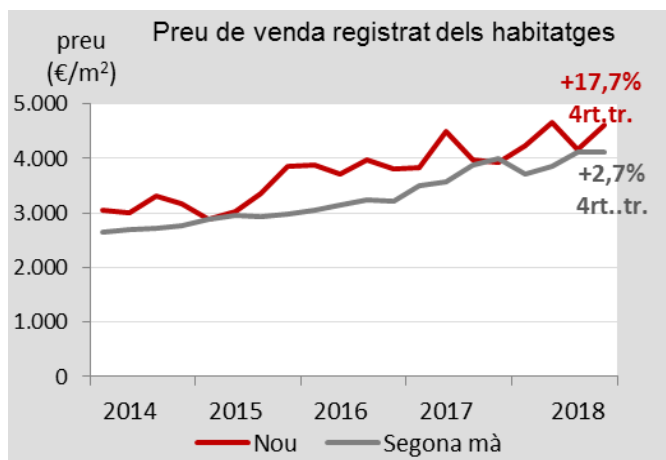
Després d'un començament d'any molt positiu (+8,2%), el mes de febrer presenta també una molt bona xifra, amb un increment dels turistes allotjats del 7%, superant el moderat creixement el primer bimestre d'un any enrere (+1,1%). Aquesta xifra s'ha aconseguit, de nou, gràcies a l'augment dels viatgers estrangers (+10%), que compensa amb escreix la disminució dels turistes procedents d'Espanya (-2,1%) que accentuen la tendència negativa de mesos enre. Pel que fa a les pernoctacions, l'increment ha estat de més del 7%, gràcies també a les dels estrangers (+9,7%), doncs les corresponents als visitants espanyols van caure amb més intensitat que el nombre de visitants (-4,2%). Per tant, sembla que aquest inici d'any el sector turístic comença amb bon peu, seguint la tendència de l'últim trimestre de l'any anterior i superant l'estancament de finals de 2017 i primer semestre de 2018.

El moviment de viatgers allotjats en hotels durant el primer bimestre de l'any, mostra certa recuperació de la demanda domèstica, que augmenta proporcionalment respecte l'any 2018, passant del 19% al 22% del total. No obstant això, continua el predomini dels turistes de la resta de la UE, que suposen el 40% del total, seguits molt de prop dels de la resta del món, 38%. Per nacionalitats, els visitants francesos segueixen essent els més nombrosos durant el mes de febrer, amb més de 48.000 visitants, seguits dels originaris del Regne Unit, amb més de 43.000, del d'Estats Units, amb prop de 40.000, i dels procedents d'Itàlia, 35.621. Els russos continuen a l'alça, amb prop de 12.000 visitants (+15%), a l'igual que els procedents de la Xina i del Japó, que augmenten més del 30%, i dels originaris d'altres països del sud-est asiàtic, com Corea del Sud, que dobra la xifra de fa un any.

Febrer no ha estat un bon mes pel que fa a l'arribada de creueristes a la ciutat. A diferència del mes de gener, quan el nombre de passatgers va créixer un 1,2%, el febrer presenta dades negatives amb una caiguda del 12,1%, que deixa la xifra acumulada dels dos primers mesos de l'any un 4,2% per sota de la de 2018. Aquest resultat ha estat fruit tant de la caiguda dels passatgers en trànsit (-8,2%), com dels que embarquen i desembarquen a la ciutat, que baixen amb més intensitat (-17,4%). En canvi, pel que fa als usuaris de ferris, després d'un començament d'any amb un augment del 5%, el mes de febrer tanca també en positiu (+16,7%) i deixa una xifra acumulada del primer bimestre un 10% per sobre de la de 2018. S'haurà de veure, doncs, si la caiguda de passatgers de creuers d'aquest mes es tracta d'una incidència puntual o marca una tendència. Com a nota positiva, destacar que el passat 21 de febrer, el Port de Barcelona va ser guardonat com a millor port espanyol de 2018, en el marc de la XII edició dels Premis Excellence de creuers.

Síntesi	Mercat de Treball	Empresa	Turisme	Construcció i immobiliari	Consum	Transports
---------	-------------------	---------	---------	----------------------------------	--------	------------

Construcció i mercat immobiliari



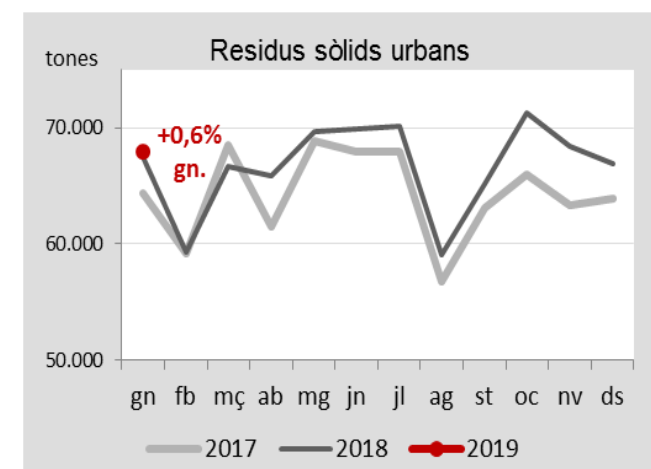
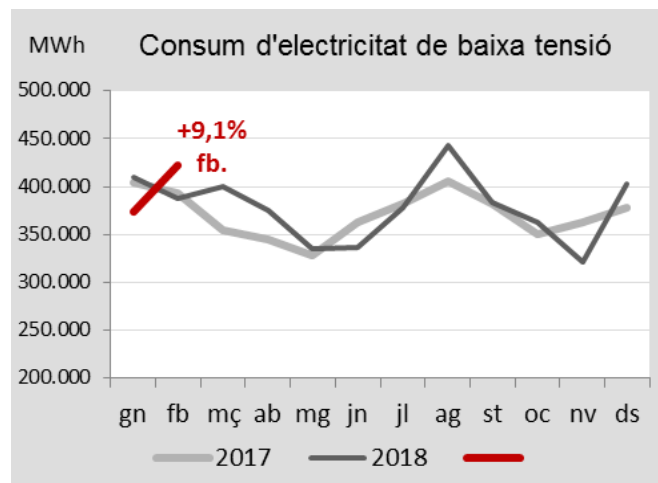
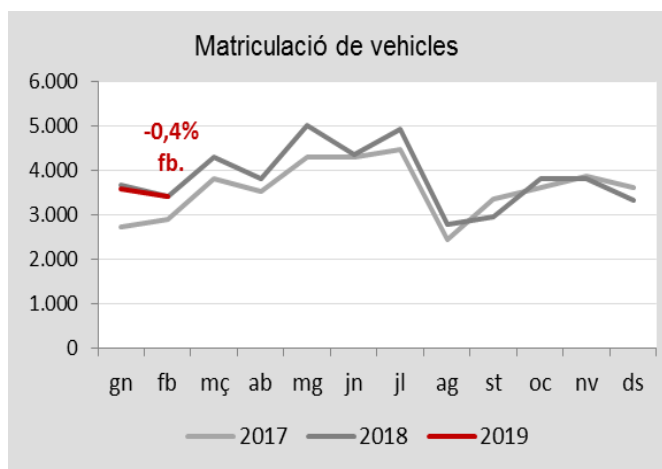
Les dades del Registre de la Propietat corresponents al quart trimestre de l'any situen el preu mitjà d'un habitatge a la ciutat en els 353.600 euros, amb una gran disparitat per districtes, que fa que el preu es multipliqui per quatre entre els valors més extrems. El ritme de creixement mitjà dels preus presenta una notable moderació, en relació amb el contendent augment amb que van tancar l'any 2017. Tot i això, el preu mitjà per m2 construït, situat en els 4.182 euros, registra encara un increment del 4,5% de mitjana, que obeeix en part al fort repunt de l'habitatge nou, per la manca d'aquest tipus d'oferta a la ciutat. El preu assolit per aquest segment a la fi de 2018 contribueix a derivar la demanda sobre el segment d'habitatge usat -que acapara més del 90% de les compravendes-, tant per part de residents com d'inversors. Per altra banda, mentre l'augment de preus es modera relativament a ciutats com Barcelona, on el mercat va iniciar abans la recuperació, els preus pugen amb més força a la resta de l'AMB, encara que el diferencial amb la capital es manté, on els preus són de mitjana un 70% més cars.

La compravenda d'habitatges -basada en les operacions inscrites en els registres de la propietat- manté al gener la tendència a la baixa, amb taxes de variació negatives a la ciutat, per la reducció que experimenta el segment de la segona mà, que representa més del 90% de les transaccions. Després de cinc anys consecutius de creixement del nombre de compravendes -entre els anys 2013 i 2017- l'any 2018 ja va tancar amb una notable davallada a la ciutat, amb la xifra més baixa d'operacions registrades des de 2015. En contraposició a la pèrdua de dinamisme de la capital, on l'augment acumulat dels preus està deixant fora del mercat a una part significativa de la demanda que es dirigeix cap a l'àrea metropolitana, l'evolució a Catalunya va ser positiva el darrer any i ho segueix essent a l'inici de 2019, amb una alça del 5,7% de les compravendes, gràcies al fort impuls de les operacions d'habitatge nou.

Després d'un procés accelerat de recuperació dels preus mitjans del mercat residencial de lloguer entre el 2015 i el 2017, en el context d'una conjuntura econòmica fortament expansiva, que va permetre superar àmpliament els preus d'abans de la crisi, les dades de 2018 mostren el que sembla un canvi de tendència. Els preus tendeixen a estabilitzar-se, com a conseqüència d'una relativa pèrdua d'impuls de la demanda i tanquen el 2018 en els 13,4 €/m2/mes, amb un augment mitjà del 0,4% respecte al 2017. L'increment del 6% que s'ha produït el 2018 en el lloguer mitjà mensual -situat en els 930 euros-, respon bàsicament a l'increment de la superfície mitjana dels habitatges llogats, fins als 72,1 m2. Si bé els més de 53.500 nous contractes de lloguer registrats a Barcelona al llarg de 2018 suposen un nou màxim anual, amb una alça del 7,1% anual, el ritme d'augment s'ha alentit notablement respecte a l'any anterior, pel nivell de preus assolit, en l'actual escenari de desacceleració del ritme de creixement econòmic.

Síntesi	Mercat de Treball	Empresa	Turisme	Construcció i immobiliari	Consum	Transports
---------	-------------------	---------	---------	---------------------------	---------------	------------

Consum



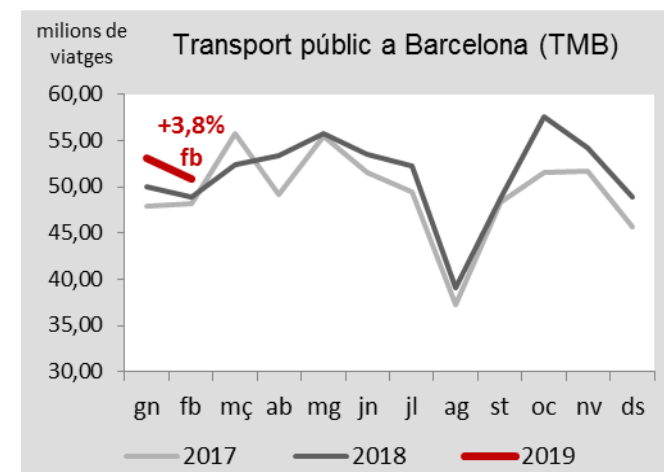
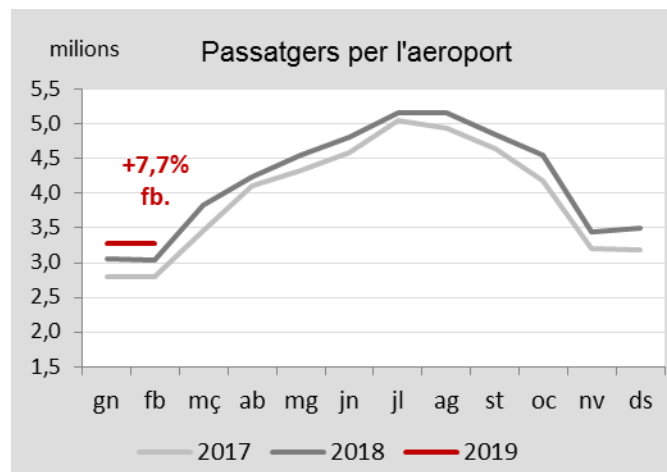
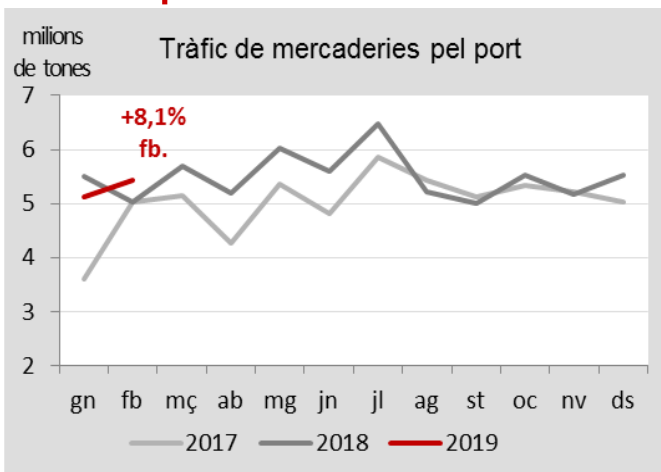
Durant el mes de febrer tornen a disminuir les matriculacions de vehicles a la ciutat (-0,4%), si bé de forma més moderada que el mes anterior (-2,8%). A l'igual que el gener, aquesta evolució es deu principalment a la caiguda de la matriculació dels turismes (-17,5%). En canvi, la matriculació de motocicletes (+6%) i la de la resta de vehicles (+90%) continua en augment, impulsada aquesta última per l'ascens de vendes de ciclomotors, que multipliquen per més de sis les dades de febrer de 2018 (+556%), seguint la tendència observada l'any passat. Del total de matriculacions de ciclomotors, prop del 94% són de vehicles elèctrics, mentre que aquest percentatge només és del 4,2% en el cas dels turismes, encara que mostra una tendència positiva respecte a l'1,8% amb el que va tancar l'any 2018. L'evolució de les dades de febrer sembla, doncs, que no ha estat tant negativa com la de començament d'any i finals de 2018, si bé s'haurà d'esperar als propers mesos per veure si s'han superat les incerteses provocades per la llei de canvi climàtic i la incidència del nou pla MOVES, amb incentius per a l'adquisició de vehicles elèctrics.

La facturació de consum elèctric de baixa tensió presenta un fort repunt al febrer, amb una alça en termes interanuals més intensa al segment domèstic (+12,2%) que al comercial-industrial (+5,8%). La volatilitat que mostren les dades mensuals es veu atenuada si es considera la facturació acumulada al llarg del 1r. bimestre de l'any, que presenta una notable estabilització respecte el mateix període de 2018, tant pel que fa a les llars (+0,5%) com al sector productiu (-0,5%). Després d'arribar a màxims el mes de setembre passat, l'alça del preu de l'electricitat es va contenir els darrers mesos de 2018, en part gràcies a la introducció de mesures urgents, com ara la suspensió durant sis mesos de l'impost de generació, posat en marxa el 2012 a qualsevol producció d'electricitat, que suposa a la pràctica un recàrrec del 7% que les elèctriques traslladen al consumidor. Segons dades de la Comissió Europea, el preu de l'electricitat a les llars espanyoles és el cinquè més car de la UE, en un rànquing que encapçala Alemanya.

Després de créixer al llarg de 2018 a un ritme del 3,7%, la recollida de residus registra un increment més moderat el mes de gener de 2019 (+0,6% interanual), degut al retrocés que experimenta la fracció de rebuig (-0,9%), que representa encara més del 60% del total de residus. En canvi la fracció selectiva segueix avançant (+3,1%), i el seu pes sobre el total s'incrementa en un punt percentual al llarg del darrer any fins al 38,3% del total. Tot i així, aquestes dades ens situen molt lluny encara de l'objectiu de la UE pel 2020 (50%). De forma semblant al 2018, la recollida de paper-cartró és la fracció que registra l'avanç més intens al gener (+10,5%), seguida dels envasos (+7,4%). Tota la resta de fraccions de selectiva presenten també xifres a l'alça, amb l'excepció de la recollida de matèria orgànica -la que més pes té, ja que suposa el 40% de la selectiva- que disminueix lleugerament en relació amb el gener de 2018 (-0,7%). L'ús dels punts verds, un dels punts claus per a millorar el procés de reciclatge va a l'alça a la ciutat, amb prop de 173.000 visites durant el 1r. bimestre de 2019 i un augment del 10,9% en relació amb el mateix període de 2018.

Síntesi	Mercat de Treball	Empresa	Turisme	Construcció i immobiliari	Consum	Transports
---------	-------------------	---------	---------	---------------------------	--------	------------

Transports



Al contrari del mes de gener, que va començar l'any amb un marcat retrocés del 7% pel que fa a la càrrega trans- portada, les dades de febrer mostren una evolució positiva amb un increment del 8,1%. En conjunt, les dades del primer bimestre presenten resultats molt similars als d'ara fa un any (10,5 milions de tones). En canvi, el tràfic de contenidors segueix creixent a un bon ritme (+12,2% el febrer, +9,5% en termes acumulats), gràcies a la bona evolució del contenidors en transit (+26%) i els d'importació (+4,5%), que compensen la significativa davallada dels d'exportació (-8,6%). Entre els mercats exteriors més dinàmics, continuen els Estats Units (+18,5%), Tailàndia (+28,5%), Malàisia (+50%) i Algèria (+12,7%). Pel que fa al tràfic de vehicles, el febrer presenta xifres semblants a les de l'any anterior (-0,6%), que sumades a la caiguda de gener, situen la dada acumulada prop d'un 5% per sota de la de 2018.

Després de començar el 2019 amb una evolució molt posi- va (+7,1%), l'increment del passatge de febrer torna a mos- trar un bon resultat, (+7,7%), que s'ha produït, un cop més, per la major aflluència del tràfic internacional (+12%), molt per sobre del nacional, que creix moderadament (+4,2%). Els passatgers dels vols intercontinentals tornen a mostrar l'increment més elevat (+21,3%), mentre que els de la UE creixen amb menys intensitat (+8,2%). De fet, les rutes intercontinentals han crescut a un ritme molt alt durant els últims anys, passant de 17 destinacions l'any 2005 a les 47 actuals, en contrast amb les rutes nacionals que es mostren més estancades. Amb aquests resultats, l'aeroport de Bar- celona suma un trimestre creixent més que el de Madrid, si bé aquest es manté com a primer aeroport en nombre de passatgers i de mercaderies. Pel que fa al tràfic d'aquestes últimes, l'aeroport del Prat mostra també resultats positius, amb una càrrega de 12.358 tones, un 4,7% més que el 2018, si bé aquest mes ha estat desbancat de la seva con- solidada segona posició per l'aeroport de Saragossa.

La millora del mercat laboral en el context d'una conjuntura econòmica expansiva i l'augment del turisme estranger han fet que el transport públic metropolità acumuli cinc anys de creixement sostingut que han permès, no només recuperar el nombre d'usuaris sinó assolir nous màxims. Després de tancar l'any 2018 amb un total de 615 milions de validacions -un 3,8% més que l'any anterior- la demanda de transport públic a Barcelona (TMB), que presenta el 60% del total del sistema tarifari integrat de l'ATM, segueix creixent al febrer, tot i que el ritme d'augment s'alenteix respecte al gener. L'increment del nombre de validacions a la xarxa de bus (+6,6%) ha estat més intens que el regis- trat al metro (+2,4%), degut a les jornades d'aturades par- cials que hi van haver al suburbà coincidint amb la setma- na del Mobile World Congress. Al llarg del 1r. bimestre de 2019, el nombre de viatges a la xarxa de TMB ha estat de 103,9 milions, amb un creixement del 5% respecte el mateix període de 2018, i un major impuls del Bus que del metro, el mitjà més emprat, amb 68,6 milions de validaci- ons.