

Baròmetre Semestral de Barcelona

Resum de Resultats

Desembre 2019



Registre d'Enquestes i Estudis d'Opinió r19024

BARÒMETRE SEMESTRAL DE BARCELONA DESEMBRE 2019
RESUM DE RESULTATS

DESEMBRE 2019

Departament d'Estudis d'Opinió
Oficina Municipal de Dades

C/ Avinyó, 32, 2a planta
Tel. 934 027 918
08002 Barcelona



Protegim el Medi Ambient.

No imprimiu aquest document si no és necessari.

Tots els drets reservats. Aquesta publicació no pot ser reproduïda, ni en tot ni en part, ni registrada en o transmesa per un sistema de recuperació en cap forma ni en cap mitja sigui electrònic, mecànic, per fotocòpia, de gravació o altres, sense el permís del propietari del copyright.



ÍNDEX

- 003 FITXA TÈCNICA
- 004 PRESENTACIÓ
- 006 IMATGE DE LA CIUTAT
- 010 GESTIÓ I POLÍTICA MUNICIPAL
- 015 ESTAT DE L'ECONOMIA
- 020 TEMES D'ACTUALITAT
- 026 PERFIL DELS ENTREVISTATS



FITXA TÈCNICA

ÀMBIT

Municipi de Barcelona

UNIVERS

Població empadronada a Barcelona de 18 anys i més de nacionalitat espanyola i d'altres nacionalitats amb dret a vot a les eleccions municipals.

GRANDÀRIA DE LA MOSTRA

831 entrevistes.

METODOLOGIA

Entrevista telefònica realitzada amb suport informàtic (CATI).

PROCEDIMENT DE MOSTREIG

Mostreig aleatori estratificat. Els estrats s'han format per l'encreuament del barri (agrupació en tres categories segons la Renda Familiar Disponible: baixa, mitjana i alta) amb el sexe i amb l'edat dels ciutadans

(l'edat es divideix en sis categories: de 18 a 24, de 25 a 34, de 35 a 44, de 45 a 54, de 55 a 64 i de 65 anys i més). S'han aplicat quotes per a cadascun dels estrats.

A més, s'han establert quotes marginals per a persones en situació d'atur i per districte municipal.

AFIXACIÓ

Proporcional a la població segons el Padró municipal d'habitants.

PONDERACIÓ

En funció de la població objectiu real en cadascun dels estrats definits a la mostra per tal d'obtenir els resultats del conjunt de la ciutat.

ERROR MOSTRAL

Per a un nivell de confiança del 95,5% (2σ), i $P = Q$, l'error és de $\pm 3,5\%$ per al conjunt

de la mostra.

DATA DE REALITZACIÓ

Del 26 de novembre al 5 de desembre de 2019.

EMPRESA TREBALL DE CAMP

ODEC S.A

ORGANISME PROMOTOR

Oficina Municipal de Dades



PRESENTACIÓ

El Baròmetre semestral de Barcelona ha entrevistat 831 barcelonines i barcelonins amb dret a vot a les eleccions municipals (és a dir, persones empadronades i amb nacionalitat espanyola o d'algun altre país amb dret a vot a les eleccions municipals).

El Baròmetre és una enquesta de periodicitat semestral, inclosa al Pla d'Estudis Sociològics (PES) 2016-2019. Tal i com indica aquest Pla, aquesta és l'única enquesta municipal que inclou aspectes polítics (valoració de líders polítics, record i intenció de vot i opinió sobre altres aspectes polítics de la ciutat).

El qüestionari consta de dos mòduls de preguntes: per una banda, les preguntes fixes recullen informació referent a l'evolució de la ciutat i les seves problemàtiques, la valoració dels líders polítics i de la gestió

municipal, així com sobre l'estat de l'economia familiar, de la ciutat i del país.

El qüestionari consta també d'un mòdul variable i recull temes d'actualitat, que en aquesta edició han estat relacionats amb la crisi climàtica i la gestió de l'aigua.



SIGLES

B

Base. Perfil d'enquestats que responen a la pregunta de l'estudi

N

Número de respostes. Quantitat de respostes valorades per la pregunta concreta de l'estudi. En el cas de gràfics amb evolució s'indica el nombre d'entrevistes de la darrera consulta.

R

Tipus de resposta. Possibilitat o possibilitats que s'han contemplat per a la pregunta formulada



01

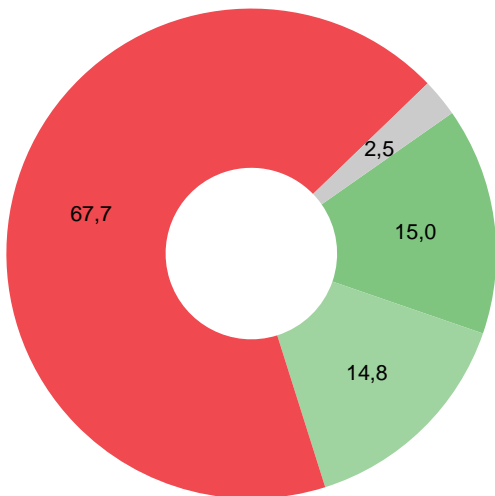
Imatge de la ciutat



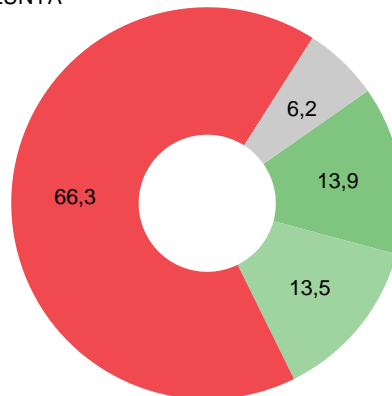
PERCEPCIÓ DE L'EVOLUCIÓ EL DARRER ANY

IMATGE DE LA CIUTAT

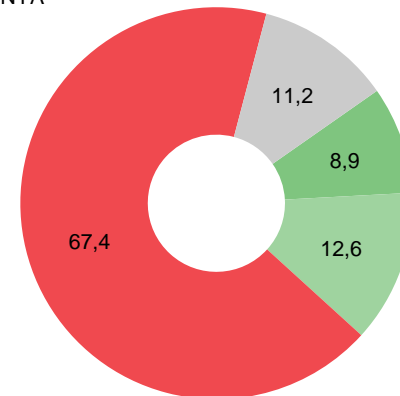
BARCELONA



CATALUNYA



ESPANYA



P1 Vostè creu que el darrer any Barcelona ha millorat o ha empitjorat?
I Catalunya? I Espanya? N 831

Ha millorat
Està igual

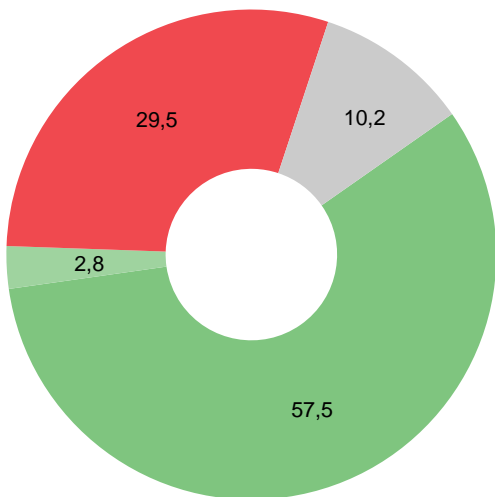
Ha empitjorat
NS / NC



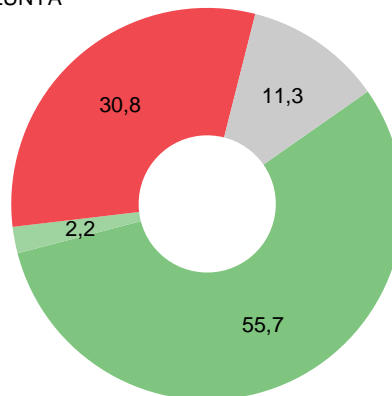
PERSPECTIVES DE FUTUR

IMATGE DE LA CIUTAT

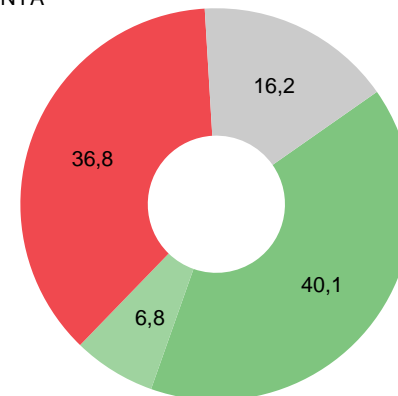
BARCELONA



CATALUNYA



ESPANYA



P2

*I de cara el futur, vostè creu que Barcelona millorarà o empitjorarà?
I Catalunya? I Espanya?*

N 831

■ Millorarà
■ Continuarà igual

■ Empitjorarà
■ NS / NC



PROBLEMA MÉS GREU A BARCELONA

IMATGE DE LA CIUTAT

INSEGURETAT	29,1
ENCAIX DE CATALUNYA A ESPANYA	14,9
ASPECTES POLÍTICS	9,1
ACCÉS A L'HABITATGE	6,5
CONTAMINACIÓ I MEDI AMBIENT	5,9
GESTIÓ POLÍTICA MUNICIPAL	4,7
TURISME	3,6
ATUR / CONDICIONS DE TREBALL	3,5
CIRCULACIÓ / TRÀNSIT	3,2
VAL. SOCIALS NEG. / MANCA	
EDUC./CIVISME	2,6
PROBLEMES SOCIALS: POBRESA, DESIGUALTAT,...	2,3
NETEJA	2,2
PROB. ASSOCIATS A LA IMMIGRACIÓ	1,5
MODEL DE CIUTAT	1,4
TRANSP., INFR. I COMUNICACIONS	1,2
ALTRES	6,7
CAP / RES	0,2
NS / NC	1,2

P3

Quin considera que és el problema més greu que té la ciutat de Barcelona en aquests moments?

N 831

R Espontània. Només una resposta



02

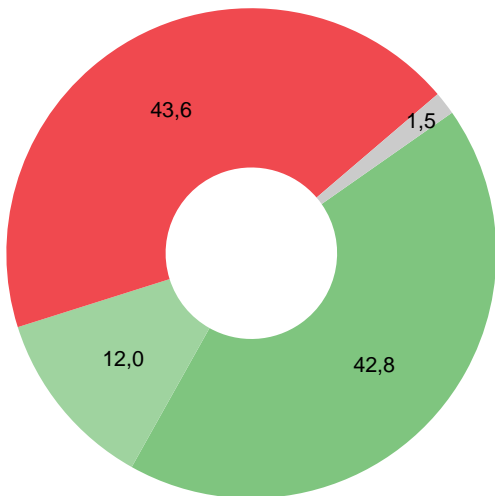
Gestió i política municipal



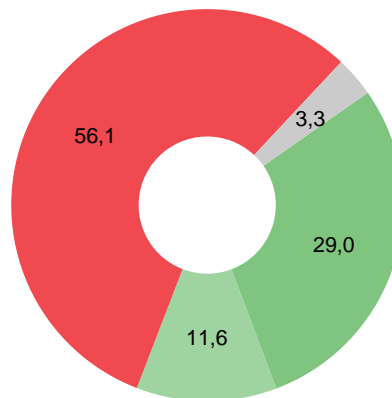
VALORACIÓ DE LA GESTIÓ

GESTIÓ I POLÍTICA MUNICIPAL

AJUNTAMENT DE BARCELONA



GENERALITAT DE CATALUNYA



En aquesta edició no s'ha demanat opinió del Govern espanyol ja que es trobava en funcions

P4

Com valora la gestió de l'Ajuntament de Barcelona: molt bona, bona, dolenta o molt dolenta? I la gestió de la Generalitat de Catalunya? **N** 831

Molt bona / bona
Normal / regular

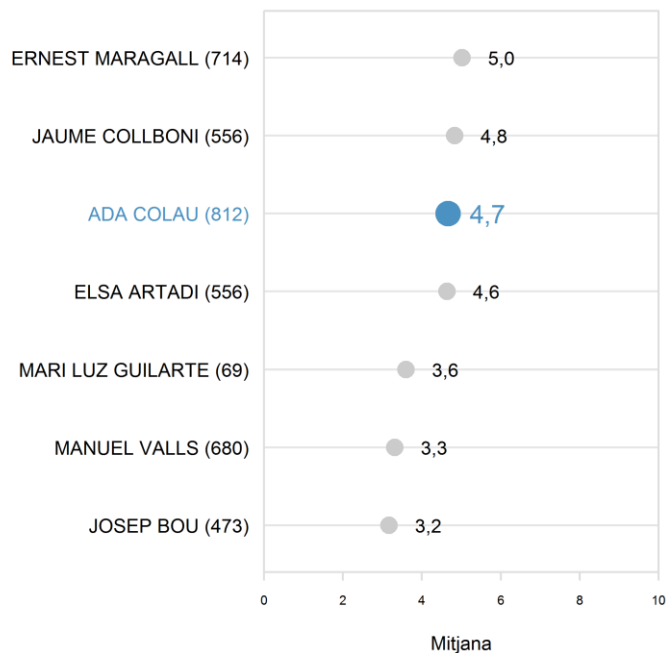
Molt dolenta / dolenta
NS / NC



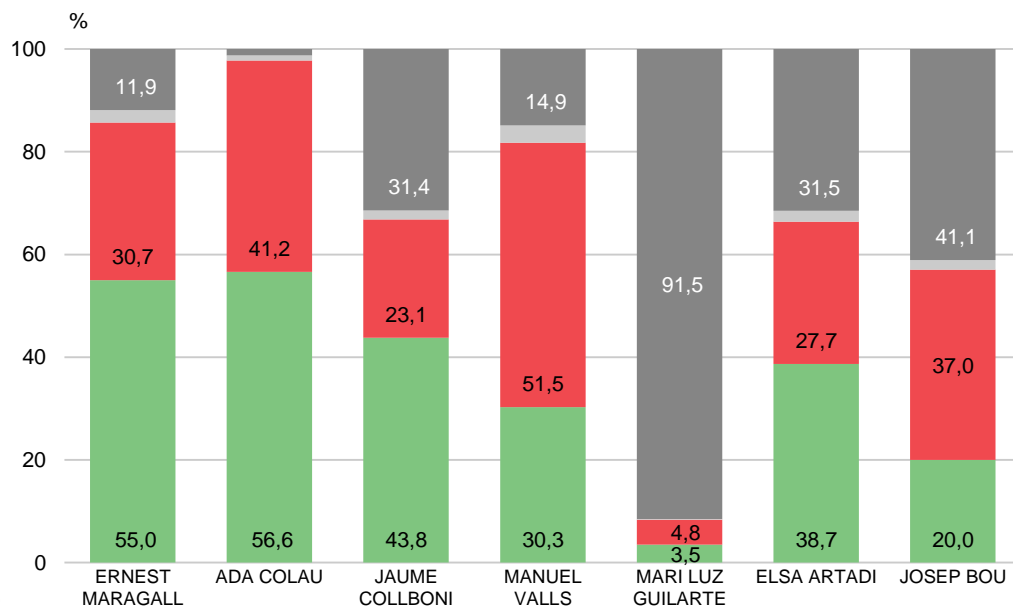
VALORACIÓ I CONEIXEMENT DELS SEGÜENTS POLÍTIQS

GESTIÓ I POLÍTICA MUNICIPAL

PUNTUACIÓ MITJANA



GRAU DE CONEIXEMENT I VALORACIÓ



P7

Digu'm si coneix els següents polítics i, en aquest cas, puntui de 0 a 10 la valoració que li mereix la seva actuació

N 831

R Ordre noms aleatori

Aprovat (5 a 10)
Suspès (0 a 4)

NS / NC
No coneix



INTENCIÓ / RECORD DE VOT ELECCIONS

GESTIÓ I POLÍTICA MUNICIPAL

	ELECCIONS MUNICIPALS			ELECCIONS AUTONÒMIQUES		ELECCIONS GENERALS	
	Intenció de vot (Enquesta)	Record de vot (Enquesta)	Resultats Eleccions 2019	Record de vot (Enquesta)	Resultats Eleccions 2017	Record de vot (Enquesta)	Resultats Eleccions 2019
ERC	16,0	19,2	14,1	23,1	17,0	17,8	15,3
BARCELONA EN COMÚ / CATALUNYA EN COMÚ-PODEM	15,5	17,4	13,7	9,2	7,6	15,3	11,4
PSC - PSOE	8,9	12,9	12,1	12,2	11,8	13,7	14,6
CIUTADANS	2,6	6,0	8,7	7,8	19,5	4,2	4,1
BARCELONA PEL CANVI	0,4	-	-	-	-	-	-
JUNTS/ JUNTS PER CATALUNYA	4,7	4,7	6,9	10,5	15,9	8,1	9,1
PP	1,5	1,7	3,3	1,5	4,1	3,3	6,9
CUP	4,7	3,5	2,6	4,6	4,3	7,2	5,1
VOX	0,6	0,6	-	-	-	2,1	3,9
ALTRES	1,2	1,9	4,4	1,5	0,8	2,5	2,1
VOT EN BLANC / NUL	0,7	0,9	0,4	0,9	0,5	1,4	0,8
ABSTENCIÓ	9,1	11,6	33,8	6,7	18,4	10,3	26,5
NO HO SAP / NO HO RECORDA	23,2	5,8		9,4		1,7	
NO CONTESTA	10,9	13,8		12,6		12,4	
N	(831)	(807)		(781)		(793)	

P5/P6 Si en aquests moments se celebressin eleccions municipals a l'Ajuntament de Barcelona, a quin partit votaria?

■ 831

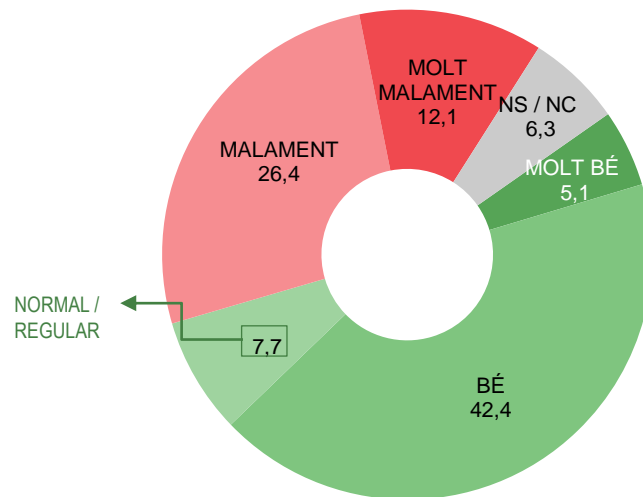
P9 a P14 A quin partit va votar en les darreres eleccions a l'Ajuntament de Barcelona? I a les de la Generalitat de Catalunya? I a les del Govern espanyol?

■ Tenien dret a vot



PACTE DE GOVERN

GESTIÓ I POLÍTICA MUNICIPAL



P8

Com valora vostè, el pacte de govern entre Barcelona en Comú i el PSC (Partit dels Socialistes de Catalunya)?

N 831



03

Estat de l'economia

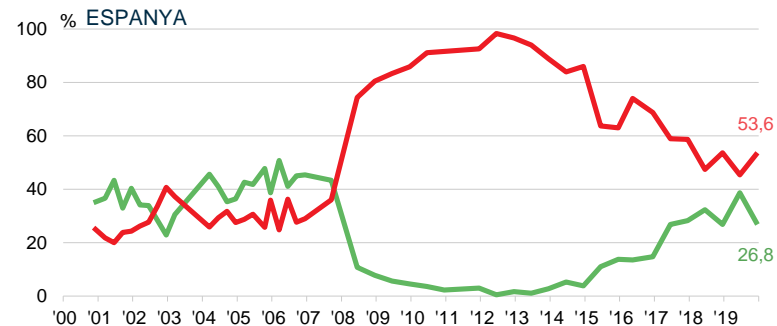
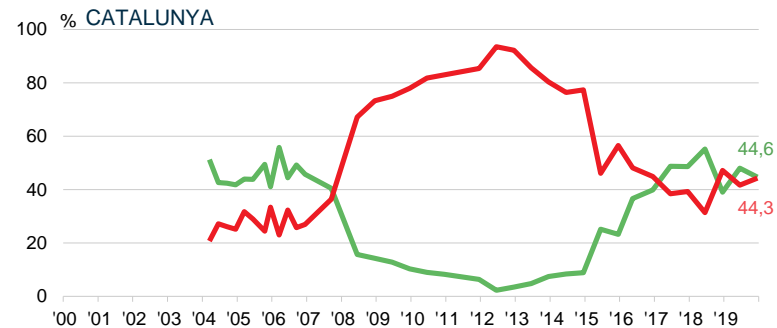
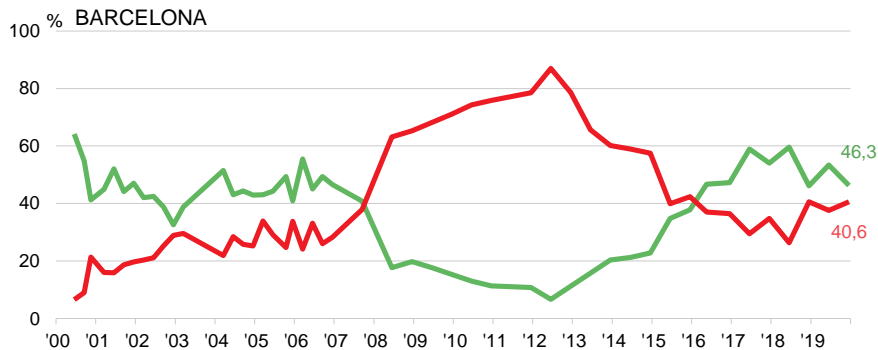




ESTAT ACTUAL DE L'ECONOMIA

EVOLUCIÓ

IMATGE DE LA CIUTAT



P21 Com valoraria l'estat actual de l'economia a Barcelona: molt bo, bo dolent o molt dolent? I a Catalunya? I a Espanya? **N** 831

■ Molt bo / Bo
■ Molt dolent / dolent

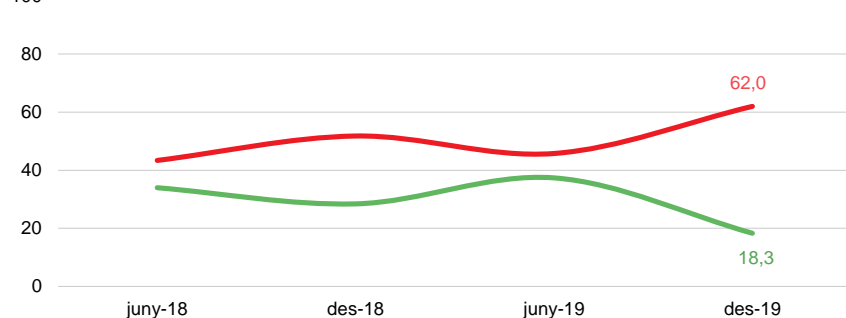


ECONOMIA A BARCELONA

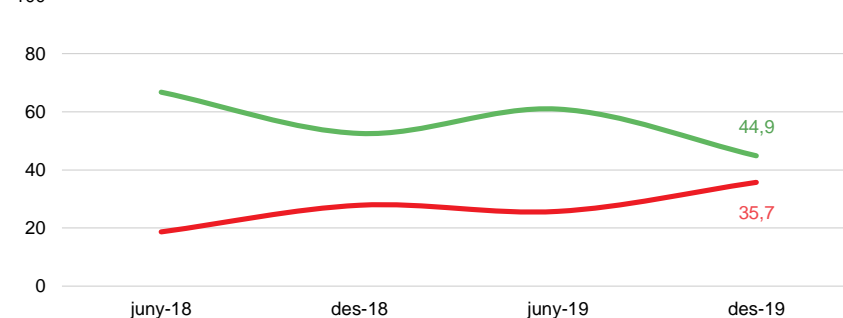
EVOLUCIÓ

ESTAT DE L'ECONOMIA

100 % PERCEPCIÓ DE L'EVOLUCIÓ EL DARRER ANY



100 % PERSPECTIVES DE FUTUR



P22.A Respecte a la situació econòmica actual de Barcelona, vostè diria que en el darrer any ha millorat o ha empitjorat?

N 831

■ Ha millorat el darrer any
■ Ha empitjorat el darrer any

P22.B I de cara al futur, vostè creu que la situació econòmica de Barcelona, millorarà o empitjorarà en els propers dotze mesos?

N 831

■ Millorarà
■ Empitjorarà

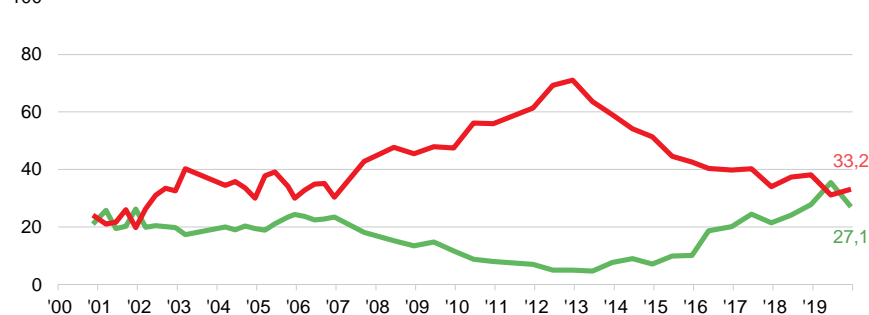


ECONOMIA A LA LLAR

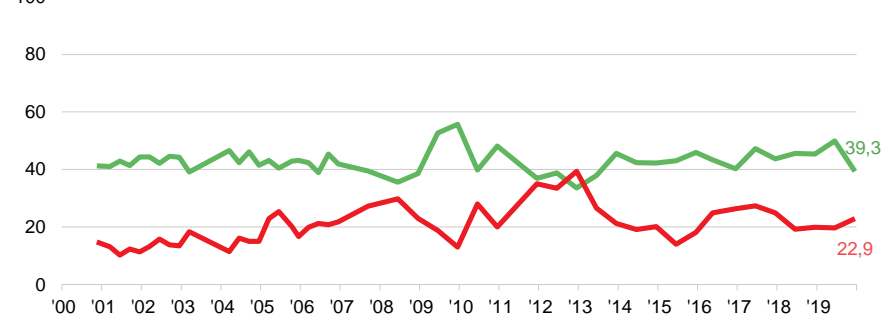
EVOLUCIÓ

ESTAT DE L'ECONOMIA

% PERCEPCIÓ DE L'EVOLUCIÓ EL DARRER ANY



% PERSPECTIVES DE FUTUR



P23.A *Respecte a la situació econòmica de la seva llar, vostè diria que el darrer any ha millorat o ha empitjorat?*

N 831

- Ha millorat el darrer any
- Ha empitjorat el darrer any

P23.B *I de cara al futur, creu que la situació econòmica de la seva llar, millorarà o empitjorarà, en els propers dotze mesos?*

N 831

- Millorarà
- Empitjorarà

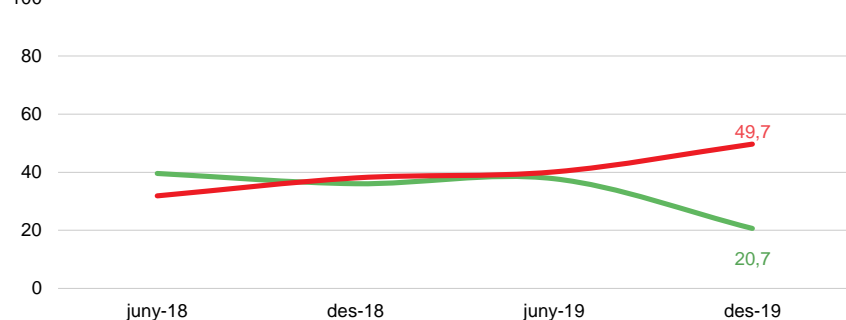


MERCAT LABORAL A BARCELONA

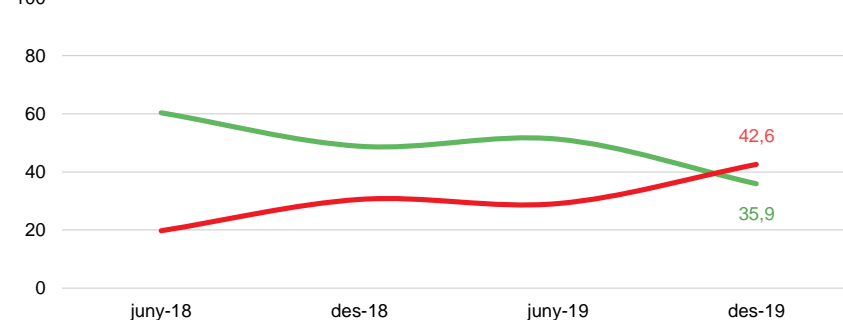
EVOLUCIÓ

ESTAT DE L'ECONOMIA

100 % PERCEPCIÓ DE TROBAR / MILLORAR FEINA RESPECTE A FA UN ANY



100 % PERSPECTIVES DE FUTUR PER TROBAR FEINA



P24.A Vostè considera que la situació a Barcelona per trobar feina (o millorar un lloc de treball) és millor o pitjor que fa un any?

N 831

■ Millor
■ Pitjor

P24.B I de cara al futur, vostè creu que la situació a Barcelona per trobar feina (o millorar un lloc de treball) serà millor o pitjor en els propers dotze mesos?

N 831

■ Millor
■ Pitjor



04

Temes d'actualitat

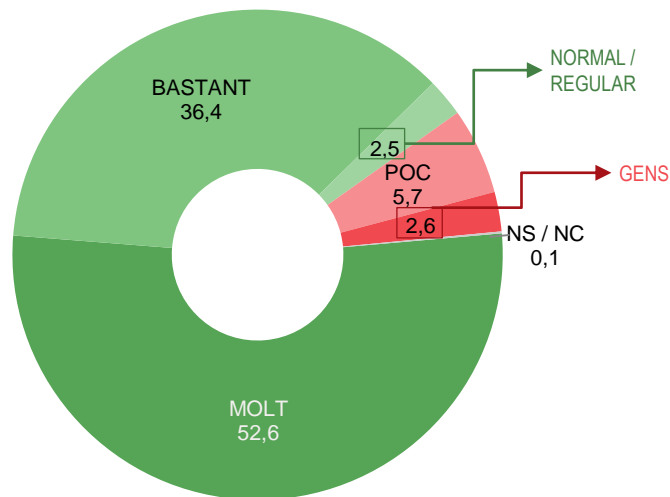




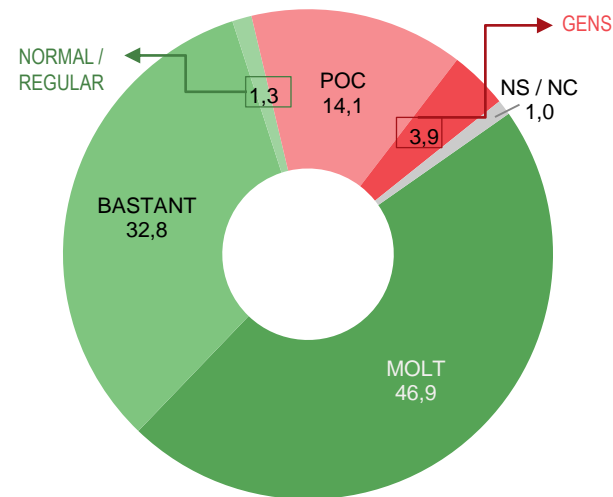
CANVI CLIMÀTIC

TEMES D'ACTUALITAT

PREOCUPACIÓ PEL CANVI CLIMÀTIC



AFFECTACIÓ DEL CANVI CLIMÀTIC A LA SEVA VIDA



P15 Vostè està molt, bastant, poc o gens preocupat pel canvi climàtic?

N 831

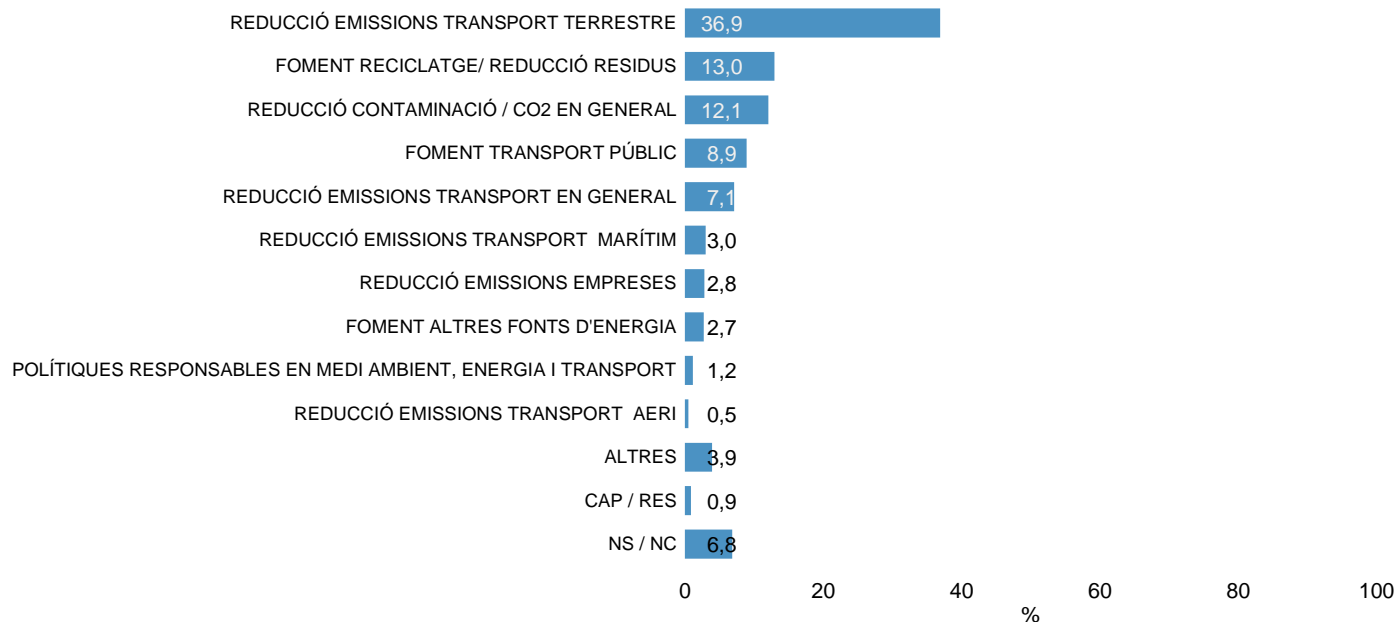
P16 En quina mesura vostè creu que el canvi climàtic pot afectar la seva vida?

N 831



CANVI CLIMÀTIC. MESURES PRIORITÀRIES

TEMES D'ACTUALITAT



P17

En l'àmbit de la ciutat de Barcelona, quina creu que és la mesura més important a prendre per a reduir el canvi climàtic?

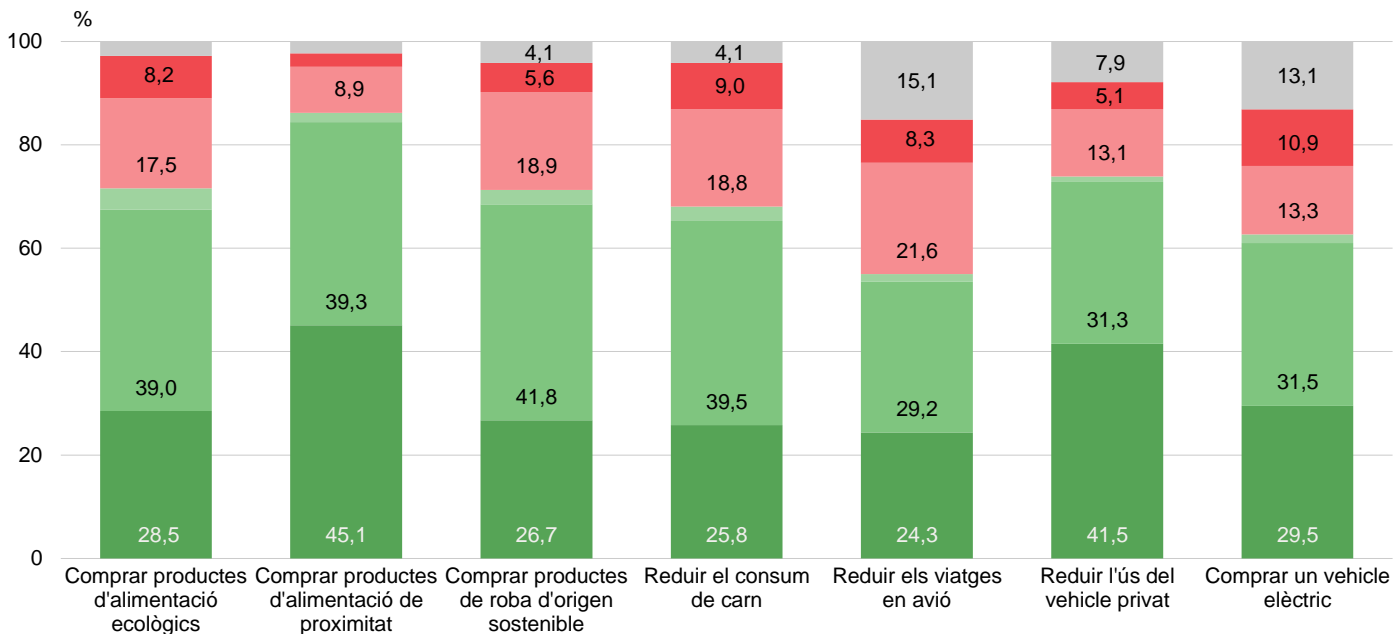
N 831

R Multiresposta



CANVI CLIMÀTIC. DISPONIBILITAT PER FER ACCIONS

TEMES D'ACTUALITAT



P18

Vostè està molt, bastant, poc o gens disposat a fer aquestes accions per tal d'ajudar a disminuir l'impacte del canvi climàtic?

N 831

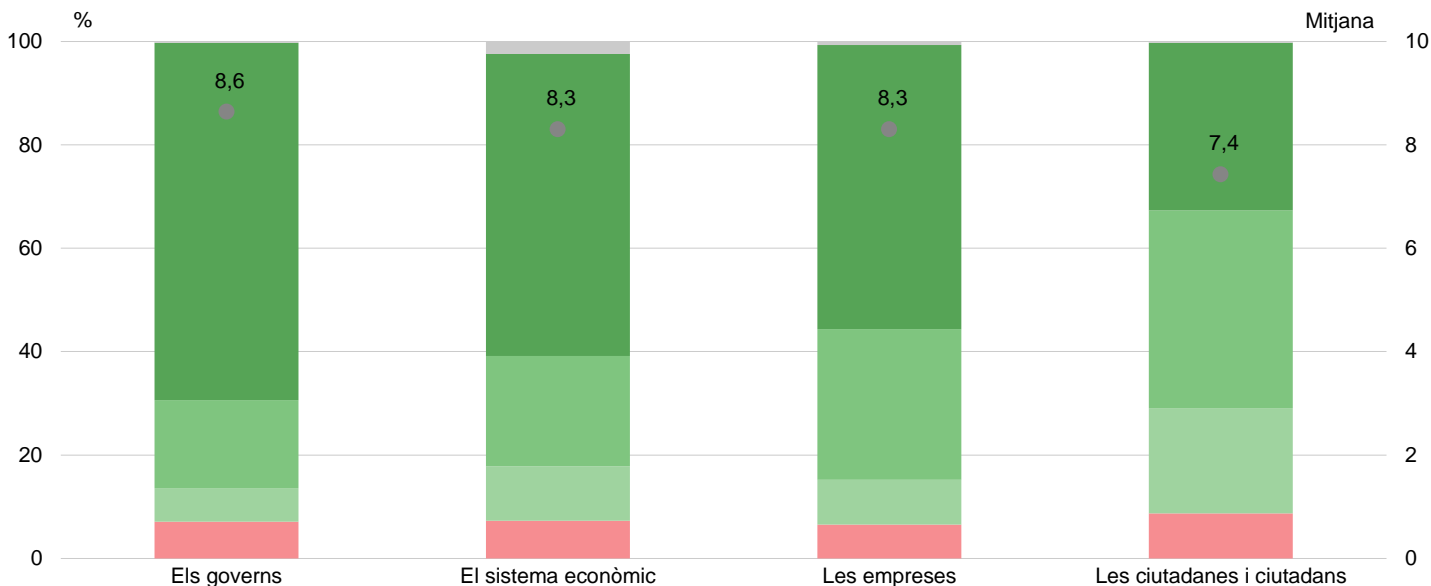
Molt
Bastant
Ni molt ni poc

Poc
Gens
NS / NC



CANVI CLIMÀTIC. ATRIBUCIÓ DE RESPONSABILITATS

TEMES D'ACTUALITAT



P19

En una escala del 0 al 10 quin grau de responsabilitat tenen en la solució al canvi climàtic...

N 831

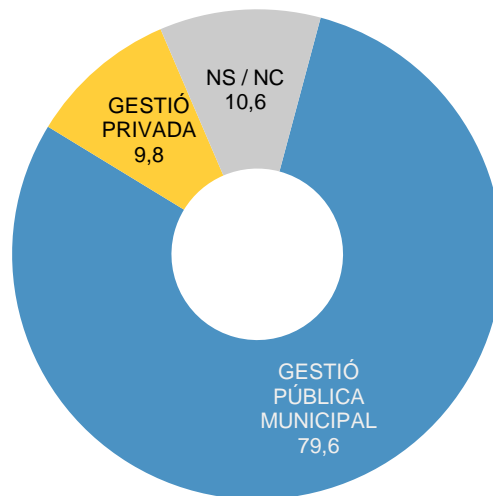
R 0 = gens de responsabilitat; 10 = màxima responsabilitat

Màxima responsabilitat
Bastant responsabilitat
Alguna responsabilitat
Gens/poca responsabilitat
NS / NC
Mitjana



GESTIÓ DE L'AIGUA

TEMES D'ACTUALITAT



P20

En relació a la gestió de l'aigua de Barcelona, vostè amb quina fórmula està més d'acord?

N 831

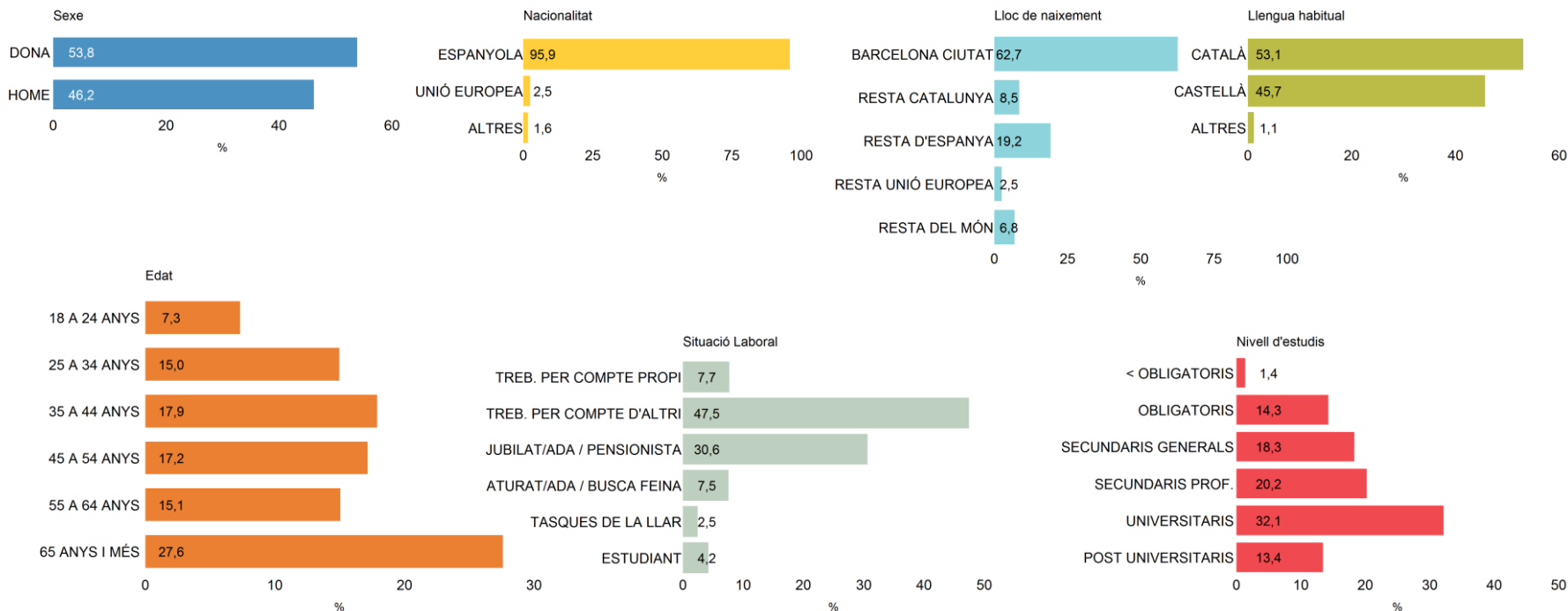


05

Perfil dels entrevistats

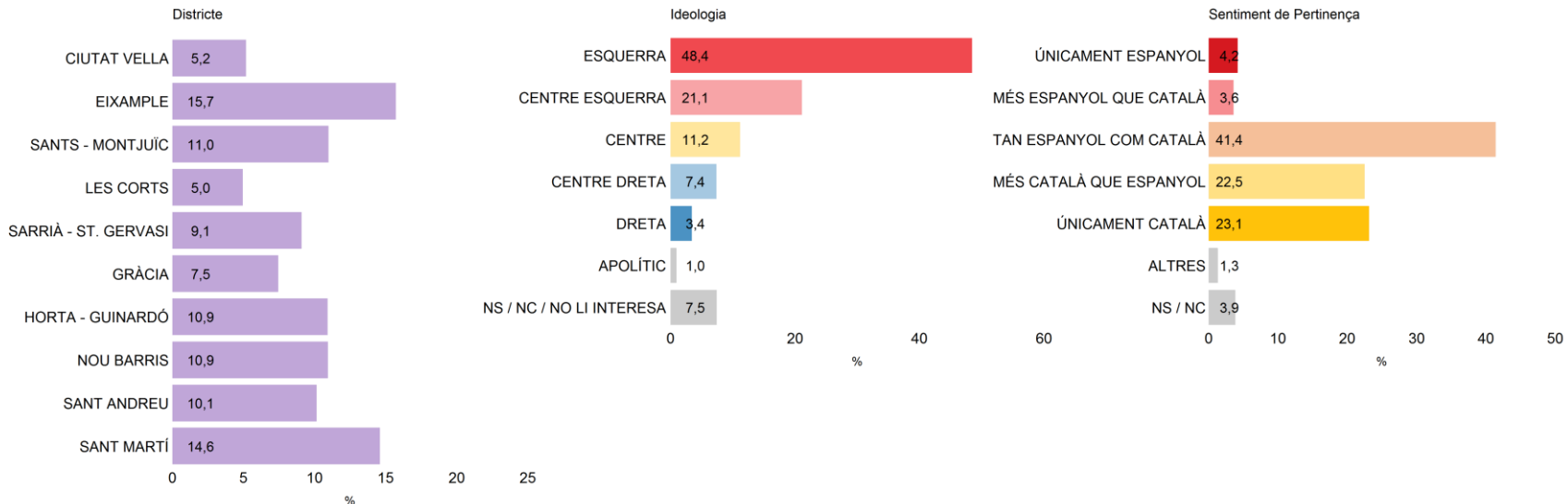


PERFIL DELS ENTREVISTATS (1/2)





PERFIL DELS ENTREVISTATS (1/2)





**Ajuntament
de Barcelona**

