



**Ajuntament
de Barcelona**

Gerencia de Presidencia y Economía
Dirección de Presupuestos y Política Fiscal
Dirección de Servicios de Gestión de Costes y Evaluación























Memoria de Costes 2015

INFORME CORPORATIVO

CULTURA (0900)



CULTURA (0900)
NATURALEZAS DEL COSTE

Naturaleza	Coste Proceso	% Coste	Coste Ciutat	% Coste	Proceso vs Ciutat	% Proceso % Ciutat
Amortizaciones	6.276.151,18	3,89%	97.081.566,06	4,46%	6,46%	
Arrendamientos	2.327.607,25	1,44%	35.737.544,79	1,64%	6,51%	
Compra de material y fungibles	693.064,83	0,43%	4.903.384,72	0,23%	14,13%	
Comunicaciones y Notificaciones	589.486,23	0,36%	6.853.892,88	0,31%	8,60%	
Contratos externos	13.018.871,13	8,06%	605.150.702,25	27,80%	2,15%	
Estudios y trabajos técnicos	553.832,86	0,34%	11.965.196,13	0,55%	4,63%	
Gasto Financiero	2.391.611,04	1,48%	28.086.749,72	1,29%	8,52%	
Limpieza	1.437.963,23	0,89%	36.463.413,80	1,68%	3,94%	
Mantenimiento, reparación y conservación	3.909.662,33	2,42%	59.483.826,38	2,73%	6,57%	
Otros gastos	26.148.694,62	16,19%	124.953.779,40	5,74%	20,93%	
Recursos Humanos	32.694.759,22	20,24%	592.336.641,12	27,21%	5,52%	
Recursos Humanos: Cotizaciones sociales empre	1.299.051,50	0,80%	12.140.453,28	0,56%	10,70%	
Recursos Humanos: Indemnizaciones por el servi	9.352,87	0,01%	213.929,81	0,01%	4,37%	
Recursos Humanos: Otros costes sociales	12.649,04	0,01%	95.110,35	0,00%	13,30%	
Recursos Humanos: Sueldos y salarios no polític	4.925.072,73	3,05%	46.785.227,96	2,15%	10,53%	
Recursos Humanos: Transporte del personal	12.941,62	0,01%	566.716,79	0,03%	2,28%	
Subvenciones y Transferencias	61.429.424,21	38,03%	437.908.074,63	20,12%	14,03%	
Suministros: Agua	114.071,22	0,07%	5.616.009,90	0,26%	2,03%	
Suministros: Electricidad	2.854.152,42	1,77%	25.578.822,25	1,18%	11,16%	
Suministros: Gas	267.173,38	0,17%	5.188.536,44	0,24%	5,15%	
Suministros: Otros	40.536,20	0,03%	29.369.343,63	1,35%	0,14%	
Suministros: Teléfono y datos	541.997,41	0,34%	10.209.887,48	0,47%	5,31%	
	161.548.126,51	100,00%	2.176.688.809,77	100,00%		

CULTURA (0900)
COSTES DE LOS SERVICIOS OBLIGATORIOS Y NO OBLIGATORIOS POR FORMA, GERENCIA Y SUBPROCESO

Forma / Gerencia / Subproceso	Coste Subproceso	% Coste	Coste Obligatorios*	% Coste	% C.O. / Coste	Coste No Obligatorios	% Coste	% C.NoO. / Coste
Organismos Autónomos Locales (2)	146.337.963,87	90,58%	146.337.963,87	90,58%	100,00%	0,00	0,00%	0,00%
Instituto de Cultura de Barcelona (ICUB) (9200)	146.337.963,87	90,58%	146.337.963,87	90,58%	100,00%	0,00	0,00%	0,00%
-Genéricos Instituto de Cultura de Barcelona (ICUB)	5.921.754,20	3,67%	5.921.754,20	3,67%	100,00%	0,00	0,00%	0,00%
Creatividad e Innovación	9.628.979,76	5,96%	9.628.979,76	5,96%	100,00%	0,00	0,00%	0,00%
Cultura comunitaria y de proximidad	11.332.973,89	7,02%	11.332.973,89	7,02%	100,00%	0,00	0,00%	0,00%
Patrimonio, Museos y Archivos	114.154.303,72	70,66%	114.154.303,72	70,66%	100,00%	0,00	0,00%	0,00%
Promoción Sectores Culturales	5.299.952,30	3,28%	5.299.952,30	3,28%	100,00%	0,00	0,00%	0,00%
Entidades Públicas Empresariales (4)	15.210.162,64	9,42%	15.210.162,64	9,42%	100,00%	0,00	0,00%	0,00%
Consorcio de Bibliotecas de Barcelona (CBB) (9401)	15.210.162,64	9,42%	15.210.162,64	9,42%	100,00%	0,00	0,00%	0,00%
-Genéricos Consorcio de Bibliotecas de Barcelona (CBB)	15.210.162,64	9,42%	15.210.162,64	9,42%	100,00%	0,00	0,00%	0,00%
	161.548.126,51	100,00%	161.548.126,51	100,00%	100,00%	0,00	0,00%	0,00%

*Según Ley Reguladora de las Bases de Régimen Local, Carta Municipal de Barcelona y legislación sectorial a fecha actual.

CULTURA (0900)
COSTES DE LOS SERVICIOS OBLIGATORIOS Y NO OBLIGATORIOS POR FORMA, GERENCIA, SUBPROCESO Y HABITANTE

Forma / Gerencia / Subproceso	Coste Subproceso	Coste por Habitante	Coste Obligatorios*	Coste por Habitante	Coste No Obligatorios	Coste por Habitante
Organismos Autónomos Locales (2)	146.337.963,87	91,20	146.337.963,87	91,20	0,00	0,00
Instituto de Cultura de Barcelona (ICUB) (9200)	146.337.963,87	91,20	146.337.963,87	91,20	0,00	0,00
·Genéricos Instituto de Cultura de Barcelona (ICUB)	5.921.754,20	3,69	5.921.754,20	3,69	0,00	0,00
Creatividad e Innovación	9.628.979,76	6,00	9.628.979,76	6,00	0,00	0,00
Cultura comunitaria y de proximidad	11.332.973,89	7,06	11.332.973,89	7,06	0,00	0,00
Patrimonio, Museos y Archivos	114.154.303,72	71,14	114.154.303,72	71,14	0,00	0,00
Promoción Sectores Culturales	5.299.952,30	3,30	5.299.952,30	3,30	0,00	0,00
Entidades Públicas Empresariales (4)	15.210.162,64	9,48	15.210.162,64	9,48	0,00	0,00
Consortio de Bibliotecas de Barcelona (CBB) (9401)	15.210.162,64	9,48	15.210.162,64	9,48	0,00	0,00
·Genéricos Consortio de Bibliotecas de Barcelona (CBB)	15.210.162,64	9,48	15.210.162,64	9,48	0,00	0,00
	161.548.126,51	100,68	161.548.126,51	100,68	0,00	0,00


*Según Ley Reguladora de las Bases de Régimen Local, Carta Municipal de Barcelona y legislación sectorial a fecha actual.

Población: 1.604.555

CULTURA (0900)

COSTES E INGRESOS POR SUBPROCESO

DISTRIBUCIÓN DE LOS COSTES



DISTRIBUCIÓN DE LOS INGRESOS

CULTURA (0900)
COSTES, INGRESOS Y TASAS DE COBERTURA POR FORMA, GERENCIA Y SUBPROCESO

Forma / Gerencia / Subproceso	Coste	Coste Directo	Coste Indirecto	Coste Indirecto Estructura	Ingreso	Tasa de Cobertura
Organismos Autónomos Locales (2)	146.337.963,87	38.065.514,04	86.491.863,99	21.780.585,84	7.982.666,10	5,45%
Instituto de Cultura de Barcelona (ICUB) (9200)	146.337.963,87	38.065.514,04	86.491.863,99	21.780.585,84	7.982.666,10	5,45%
·Genéricos Instituto de Cultura de Barcelona (ICUB)	5.921.754,20	4.117.022,26	923.352,48	881.379,46	1.323.639,68	22,35%
Creatividad e Innovación	9.628.979,76	3.606.860,78	4.588.965,10	1.433.153,88	982.817,84	10,21%
Cultura comunitaria y de proximidad	11.332.973,89	6.621.591,92	3.024.609,76	1.686.772,21	906.890,73	8,00%
Patrimonio, Museos y Archivos	114.154.303,72	23.149.490,36	74.014.365,05	16.990.448,31	4.619.303,43	4,05%
Promoción Sectores Culturales	5.299.952,30	570.548,72	3.940.571,59	788.831,98	150.014,42	2,83%
Entidades Públicas Empresariales (4)	15.210.162,64	13.041.765,44	3.760,53	2.164.636,67	0,00	
Consorcio de Bibliotecas de Barcelona (CBB) (9401)	15.210.162,64	13.041.765,44	3.760,53	2.164.636,67	0,00	
·Genéricos Consorcio de Bibliotecas de Barcelona (CBB)	15.210.162,64	13.041.765,44	3.760,53	2.164.636,67	0,00	
	161.548.126,51	51.107.279,48	86.495.624,52	23.945.222,51	7.982.666,10	4,94%

CULTURA (0900)
COSTES, INGRESOS Y TASAS DE COBERTURA POR FORMA, GERENCIA, SUBPROCESO Y ACTIVIDAD

Forma / Gerencia / Subproceso / Actividad / Tarea	Coste	Coste Directo	Coste Indirecto	Coste Indirecto Estructura	Ingreso	Tasa de Cobertura
Organismos Autónomos Locales (2)	146.337.963,87	38.065.514,04	86.491.863,99	21.780.585,84	7.982.666,10	5,45%
Instituto de Cultura de Barcelona (ICUB) (9200)	146.337.963,87	38.065.514,04	86.491.863,99	21.780.585,84	7.982.666,10	5,45%
·Genéricos Instituto de Cultura de Barcelona (ICUB)	5.921.754,20	4.117.022,26	923.352,48	881.379,46	1.323.639,68	22,35%
·Importes no asignables	0,00	0,00	0,00	0,00	1.049.430,04	
·Importes no asignables	0,00	0,00	0,00	0,00	1.049.430,04	
Bibliotecas (0908)	241.311,51	167.768,67	37.626,62	35.916,22	0,00	
Actividades y coordinación de las bibliotecas (090801)	241.311,51	167.768,67	37.626,62	35.916,22	0,00	
Museos, fábricas y salas de exposiciones (0905)	5.439.131,18	3.781.484,91	848.099,25	809.547,03	274.209,64	5,04%
·Importes no asignables	0,00	0,00	0,00	0,00	274.209,64	
Actividades culturales (090503)	1.087.826,24	756.296,98	169.619,85	161.909,41	0,00	
Digitalización de fondo (090505)	1.087.826,24	756.296,98	169.619,85	161.909,41	0,00	
Exposiciones permanentes (090501)	1.087.826,24	756.296,98	169.619,85	161.909,41	0,00	
Exposiciones temporales (090502)	1.087.826,24	756.296,98	169.619,85	161.909,41	0,00	
Servicio de consulta (090504)	1.087.826,24	756.296,98	169.619,85	161.909,41	0,00	
Promoción de las actividades culturales (0901)	241.311,51	167.768,67	37.626,62	35.916,22	0,00	
Promoción de la cultura popular (090108)	24.131,15	16.776,87	3.762,66	3.591,62	0,00	
Promoción de la danza (090104)	24.131,15	16.776,87	3.762,66	3.591,62	0,00	
Promoción de la innovación científica y tecnológica (090109)	24.131,15	16.776,87	3.762,66	3.591,62	0,00	
Promoción de la literatura (090106)	24.131,15	16.776,87	3.762,66	3.591,62	0,00	
Promoción de la música (090102)	24.131,15	16.776,87	3.762,66	3.591,62	0,00	
Promoción de las artes visuales (090110)	24.131,15	16.776,87	3.762,66	3.591,62	0,00	
Promoción del circo (090103)	24.131,15	16.776,87	3.762,66	3.591,62	0,00	
Promoción del patrimonio, de la memoria y la historia (090107)	24.131,15	16.776,87	3.762,66	3.591,62	0,00	
Promoción del sector cultural (090101)	24.131,15	16.776,87	3.762,66	3.591,62	0,00	
Promoción del teatro (090105)	24.131,15	16.776,87	3.762,66	3.591,62	0,00	
Creatividad e Innovación	9.628.979,76	3.606.860,78	4.588.965,10	1.433.153,88	982.817,84	10,21%
·Importes no asignables	0,00	0,00	0,00	0,00	83.915,38	
·Importes no asignables	0,00	0,00	0,00	0,00	83.915,38	
Festivales (0904)	9.628.979,76	3.606.860,78	4.588.965,10	1.433.153,88	898.902,46	9,34%
Festivales de artes escénicas y música (090402)	9.628.979,76	3.606.860,78	4.588.965,10	1.433.153,88	898.902,46	9,34%
Cultura comunitaria y de proximidad	11.332.973,89	6.621.591,92	3.024.609,76	1.686.772,21	906.890,73	8,00%
Fiestas (0903)	11.332.973,89	6.621.591,92	3.024.609,76	1.686.772,21	906.890,73	8,00%

CULTURA (0900)
COSTES, INGRESOS Y TASAS DE COBERTURA POR FORMA, GERENCIA, SUBPROCESO Y ACTIVIDAD

Forma / Gerencia / Subproceso / Actividad / Tarea	Coste	Coste Directo	Coste Indirecto	Coste Indirecto Estructura	Ingreso	Tasa de Cobertura
Fiestas de la ciudad (090301)	11.332.973,89	6.621.591,92	3.024.609,76	1.686.772,21	906.890,73	8,00%
Patrimonio, Museos y Archivos	114.154.303,72	23.149.490,36	74.014.365,05	16.990.448,31	4.619.303,43	4,05%
-Importes no asignables	0,00	0,00	0,00	0,00	83.220,87	
-Importes no asignables	0,00	0,00	0,00	0,00	83.220,87	
Museos, fábricas y salas de exposiciones (0905)	114.154.303,72	23.149.490,36	74.014.365,05	16.990.448,31	4.536.082,56	3,97%
-Importes no asignables	0,00	0,00	0,00	0,00	4.536.082,56	
Actividades culturales (090503)	22.830.860,74	4.629.898,07	14.802.873,01	3.398.089,66	0,00	
Digitalización de fondo (090505)	22.830.860,74	4.629.898,07	14.802.873,01	3.398.089,66	0,00	
Exposiciones permanentes (090501)	22.830.860,74	4.629.898,07	14.802.873,01	3.398.089,66	0,00	
Exposiciones temporales (090502)	22.830.860,74	4.629.898,07	14.802.873,01	3.398.089,66	0,00	
Servicio de consulta (090504)	22.830.860,74	4.629.898,07	14.802.873,01	3.398.089,66	0,00	
Promoción Sectores Culturales	5.299.952,30	570.548,72	3.940.571,59	788.831,98	150.014,42	2,83%
Museos, fábricas y salas de exposiciones (0905)	5.299.952,30	570.548,72	3.940.571,59	788.831,98	150.014,42	2,83%
-Importes no asignables	0,00	0,00	0,00	0,00	150.014,42	
Actividades culturales (090503)	1.059.990,46	114.109,74	788.114,32	157.766,40	0,00	
Digitalización de fondo (090505)	1.059.990,46	114.109,74	788.114,32	157.766,40	0,00	
Exposiciones permanentes (090501)	1.059.990,46	114.109,74	788.114,32	157.766,40	0,00	
Exposiciones temporales (090502)	1.059.990,46	114.109,74	788.114,32	157.766,40	0,00	
Servicio de consulta (090504)	1.059.990,46	114.109,74	788.114,32	157.766,40	0,00	
Entidades Públicas Empresariales (4)	15.210.162,64	13.041.765,44	3.760,53	2.164.636,67	0,00	
Consorcio de Bibliotecas de Barcelona (CBB) (9401)	15.210.162,64	13.041.765,44	3.760,53	2.164.636,67	0,00	
-Genéricos Consorcio de Bibliotecas de Barcelona (CBB)	15.210.162,64	13.041.765,44	3.760,53	2.164.636,67	0,00	
Bibliotecas (0908)	15.210.162,64	13.041.765,44	3.760,53	2.164.636,67	0,00	
Actividades y coordinación de las bibliotecas (090801)	15.210.162,64	13.041.765,44	3.760,53	2.164.636,67	0,00	
	161.548.126,51	51.107.279,48	86.495.624,52	23.945.222,51	7.982.666,10	4,94%

CULTURA (0900)
COSTES, INGRESOS Y TASAS DE COBERTURA POR FORMA, GERENCIA, SUBPROCESO, ACTIVIDAD Y ORGANIZACIÓN

Forma / Gerencia / Subproceso / Actividad / Tarea / Organización	Coste	Coste Directo	Coste Indirecto	Coste Indirecto Estructura	Ingreso	Tasa de Cobertura
Organismos Autónomos Locales (2)	146.337.963,87	38.065.514,04	86.491.863,99	21.780.585,84	7.982.666,10	5,45%
Instituto de Cultura de Barcelona (ICUB) (9200)	146.337.963,87	38.065.514,04	86.491.863,99	21.780.585,84	7.982.666,10	5,45%
·Genéricos Instituto de Cultura de Barcelona (ICUB)	5.921.754,20	4.117.022,26	923.352,48	881.379,46	1.323.639,68	22,35%
·Importes no asignables	0,00	0,00	0,00	0,00	1.049.430,04	
·Importes no asignables	0,00	0,00	0,00	0,00	1.049.430,04	
Instituto de Cultura de Barcelona (ICUB) (9200)	0,00	0,00	0,00	0,00	1.049.430,04	
Bibliotecas (0908)	241.311,51	167.768,67	37.626,62	35.916,22	0,00	
Actividades y coordinación de las bibliotecas (090801)	241.311,51	167.768,67	37.626,62	35.916,22	0,00	
Instituto de Cultura de Barcelona (ICUB) (9200)	241.311,51	167.768,67	37.626,62	35.916,22	0,00	
Museos, fábricas y salas de exposiciones (0905)	5.439.131,18	3.781.484,91	848.099,25	809.547,03	274.209,64	5,04%
·Importes no asignables	0,00	0,00	0,00	0,00	274.209,64	
Instituto de Cultura de Barcelona (ICUB) (9200)	0,00	0,00	0,00	0,00	274.209,64	
Actividades culturales (090503)	1.087.826,24	756.296,98	169.619,85	161.909,41	0,00	
Instituto de Cultura de Barcelona (ICUB) (9200)	1.087.826,24	756.296,98	169.619,85	161.909,41	0,00	
Digitalización de fondo (090505)	1.087.826,24	756.296,98	169.619,85	161.909,41	0,00	
Instituto de Cultura de Barcelona (ICUB) (9200)	1.087.826,24	756.296,98	169.619,85	161.909,41	0,00	
Exposiciones permanentes (090501)	1.087.826,24	756.296,98	169.619,85	161.909,41	0,00	
Instituto de Cultura de Barcelona (ICUB) (9200)	1.087.826,24	756.296,98	169.619,85	161.909,41	0,00	
Exposiciones temporales (090502)	1.087.826,24	756.296,98	169.619,85	161.909,41	0,00	
Instituto de Cultura de Barcelona (ICUB) (9200)	1.087.826,24	756.296,98	169.619,85	161.909,41	0,00	
Servicio de consulta (090504)	1.087.826,24	756.296,98	169.619,85	161.909,41	0,00	
Instituto de Cultura de Barcelona (ICUB) (9200)	1.087.826,24	756.296,98	169.619,85	161.909,41	0,00	
Promoción de las actividades culturales (0901)	241.311,51	167.768,67	37.626,62	35.916,22	0,00	
Promoción de la cultura popular (090108)	24.131,15	16.776,87	3.762,66	3.591,62	0,00	
Instituto de Cultura de Barcelona (ICUB) (9200)	24.131,15	16.776,87	3.762,66	3.591,62	0,00	
Promoción de la danza (090104)	24.131,15	16.776,87	3.762,66	3.591,62	0,00	
Instituto de Cultura de Barcelona (ICUB) (9200)	24.131,15	16.776,87	3.762,66	3.591,62	0,00	
Promoción de la innovación científica y tecnológica (090109)	24.131,15	16.776,87	3.762,66	3.591,62	0,00	
Instituto de Cultura de Barcelona (ICUB) (9200)	24.131,15	16.776,87	3.762,66	3.591,62	0,00	
Promoción de la literatura (090106)	24.131,15	16.776,87	3.762,66	3.591,62	0,00	
Instituto de Cultura de Barcelona (ICUB) (9200)	24.131,15	16.776,87	3.762,66	3.591,62	0,00	
Promoción de la música (090102)	24.131,15	16.776,87	3.762,66	3.591,62	0,00	

CULTURA (0900)
COSTES, INGRESOS Y TASAS DE COBERTURA POR FORMA, GERENCIA, SUBPROCESO, ACTIVIDAD Y ORGANIZACIÓN

Forma / Gerencia / Subproceso / Actividad / Tarea / Organización	Coste	Coste Directo	Coste Indirecto	Coste Indirecto Estructura	Ingreso	Tasa de Cobertura
Instituto de Cultura de Barcelona (ICUB) (9200)	24.131,15	16.776,87	3.762,66	3.591,62	0,00	
Promoción de las artes visuales (090110)	24.131,15	16.776,87	3.762,66	3.591,62	0,00	
Instituto de Cultura de Barcelona (ICUB) (9200)	24.131,15	16.776,87	3.762,66	3.591,62	0,00	
Promoción del circo (090103)	24.131,15	16.776,87	3.762,66	3.591,62	0,00	
Instituto de Cultura de Barcelona (ICUB) (9200)	24.131,15	16.776,87	3.762,66	3.591,62	0,00	
Promoción del patrimonio, de la memoria y la historia (090107)	24.131,15	16.776,87	3.762,66	3.591,62	0,00	
Instituto de Cultura de Barcelona (ICUB) (9200)	24.131,15	16.776,87	3.762,66	3.591,62	0,00	
Promoción del sector cultural (090101)	24.131,15	16.776,87	3.762,66	3.591,62	0,00	
Instituto de Cultura de Barcelona (ICUB) (9200)	24.131,15	16.776,87	3.762,66	3.591,62	0,00	
Promoción del teatro (090105)	24.131,15	16.776,87	3.762,66	3.591,62	0,00	
Instituto de Cultura de Barcelona (ICUB) (9200)	24.131,15	16.776,87	3.762,66	3.591,62	0,00	
Creatividad e Innovación	9.628.979,76	3.606.860,78	4.588.965,10	1.433.153,88	982.817,84	10,21%
-Importes no asignables	0,00	0,00	0,00	0,00	83.915,38	
-Importes no asignables	0,00	0,00	0,00	0,00	83.915,38	
Dirección de Sectores Culturales e Innovación (9200.05)	0,00	0,00	0,00	0,00	83.915,38	
Dirección de Sectores Culturales e Innovación (9200.05)	0,00	0,00	0,00	0,00	36.575,25	
Dirección del Archivo Fotográfico (9200.0503)	0,00	0,00	0,00	0,00	47.340,13	
Dirección del Archivo Fotográfico (9200.0503)	0,00	0,00	0,00	0,00	47.340,13	
Festivales (0904)	9.628.979,76	3.606.860,78	4.588.965,10	1.433.153,88	898.902,46	9,34%
Festivales de artes escénicas y música (090402)	9.628.979,76	3.606.860,78	4.588.965,10	1.433.153,88	898.902,46	9,34%
Dirección de Sectores Culturales e Innovación (9200.05)	9.628.979,76	3.606.860,78	4.588.965,10	1.433.153,88	898.902,46	9,34%
Dirección del Festival Grec (9200.0502)	9.628.979,76	3.606.860,78	4.588.965,10	1.433.153,88	898.902,46	9,34%
Dirección del Festival Grec (9200.0502)	9.628.979,76	3.606.860,78	4.588.965,10	1.433.153,88	898.902,46	9,34%
Cultura comunitaria y de proximidad	11.332.973,89	6.621.591,92	3.024.609,76	1.686.772,21	906.890,73	8,00%
Fiestas (0903)	11.332.973,89	6.621.591,92	3.024.609,76	1.686.772,21	906.890,73	8,00%
Fiestas de la ciudad (090301)	11.332.973,89	6.621.591,92	3.024.609,76	1.686.772,21	906.890,73	8,00%
Dirección de Cultura Comunitaria y de Proximidad (9200.01)	11.332.973,89	6.621.591,92	3.024.609,76	1.686.772,21	906.890,73	8,00%
Departamento de Fiestas, Tradiciones y Festivales (9200.010001)	11.332.973,89	6.621.591,92	3.024.609,76	1.686.772,21	906.890,73	8,00%
Patrimonio, Museos y Archivos	114.154.303,72	23.149.490,36	74.014.365,05	16.990.448,31	4.619.303,43	4,05%
-Importes no asignables	0,00	0,00	0,00	0,00	83.220,87	
-Importes no asignables	0,00	0,00	0,00	0,00	83.220,87	
Dirección de Memoria e Historia (9200.02)	0,00	0,00	0,00	0,00	83.220,87	
Dirección del Archivo Histórico (9200.0205)	0,00	0,00	0,00	0,00	45.519,42	
Dirección del Archivo Histórico (9200.0205)	0,00	0,00	0,00	0,00	45.519,42	

CULTURA (0900)
COSTES, INGRESOS Y TASAS DE COBERTURA POR FORMA, GERENCIA, SUBPROCESO, ACTIVIDAD Y ORGANIZACIÓN

Forma / Gerencia / Subproceso / Actividad / Tarea / Organización	Coste	Coste Directo	Coste Indirecto	Coste Indirecto Estructura	Ingreso	Tasa de Cobertura
Dirección del Museo de Historia (9200.0202)	0,00	0,00	0,00	0,00	37.701,45	
Dirección del Museo de Historia (9200.0202)	0,00	0,00	0,00	0,00	37.701,45	
Museos, fábricas y salas de exposiciones (0905)	114.154.303,72	23.149.490,36	74.014.365,05	16.990.448,31	4.536.082,56	3,97%
·Importes no asignables	0,00	0,00	0,00	0,00	4.536.082,56	
Dirección de Infraestructuras Culturales, Patrimonio y Coordinación (9200.04)	0,00	0,00	0,00	0,00	517.279,92	
Dirección del Museo de Culturas del Mundo y Etnológico (9200.0402)	0,00	0,00	0,00	0,00	31.266,53	
Dirección del Museo de Culturas del Mundo y Etnológico (9200.0402)	0,00	0,00	0,00	0,00	31.266,53	
Dirección del Museo del Diseño de Barcelona (DHUB) (9200.0403)	0,00	0,00	0,00	0,00	415.328,13	
Dirección del Museo del Diseño de Barcelona (DHUB) (9200.0403)	0,00	0,00	0,00	0,00	415.328,13	
Dirección del Museo Frederic Marès (9200.0404)	0,00	0,00	0,00	0,00	70.685,26	
Dirección del Museo Frederic Marès (9200.0404)	0,00	0,00	0,00	0,00	70.685,26	
Dirección de Memoria e Historia (9200.02)	0,00	0,00	0,00	0,00	4.018.802,64	
Dirección del Castillo de Montjuïc (9200.0204)	0,00	0,00	0,00	0,00	2.013.371,68	
Dirección del Castillo de Montjuïc (9200.0204)	0,00	0,00	0,00	0,00	2.013.371,68	
Dirección del Centro Cultural del Born (9200.0203)	0,00	0,00	0,00	0,00	927.260,77	
Dirección del Centro Cultural del Born (9200.0203)	0,00	0,00	0,00	0,00	927.260,77	
Dirección del Monasterio de Pedralbes (9200.0201)	0,00	0,00	0,00	0,00	154.062,99	
Dirección del Monasterio de Pedralbes (9200.0201)	0,00	0,00	0,00	0,00	154.062,99	
Dirección del Museo de Historia (9200.0202)	0,00	0,00	0,00	0,00	924.107,20	
Dirección del Museo de Historia (9200.0202)	0,00	0,00	0,00	0,00	924.107,20	
Actividades culturales (090503)	22.830.860,74	4.629.898,07	14.802.873,01	3.398.089,66	0,00	
Dirección de Infraestructuras Culturales, Patrimonio y Coordinación (9200.04)	18.042.407,32	1.942.295,29	13.414.724,10	2.685.387,93	0,00	
Dirección del Museo de Culturas del Mundo y Etnológico (9200.0402)	3.305.310,39	355.822,19	2.457.533,86	491.954,34	0,00	
Dirección del Museo de Culturas del Mundo y Etnológico (9200.0402)	3.305.310,39	355.822,19	2.457.533,86	491.954,34	0,00	
Dirección del Museo del Diseño de Barcelona (DHUB) (9200.0403)	11.902.865,20	1.281.363,33	8.849.908,43	1.771.593,44	0,00	
Dirección del Museo del Diseño de Barcelona (DHUB) (9200.0403)	11.902.865,20	1.281.363,33	8.849.908,43	1.771.593,44	0,00	
Dirección del Museo Frederic Marès (9200.0404)	2.834.231,73	305.109,78	2.107.281,80	421.840,14	0,00	
Dirección del Museo Frederic Marès (9200.0404)	2.834.231,73	305.109,78	2.107.281,80	421.840,14	0,00	
Dirección de Memoria e Historia (9200.02)	4.788.453,43	2.687.602,78	1.388.148,91	712.701,74	0,00	
Dirección del Castillo de Montjuïc (9200.0204)	602.670,01	338.259,02	174.711,05	89.699,93	0,00	
Dirección del Castillo de Montjuïc (9200.0204)	602.670,01	338.259,02	174.711,05	89.699,93	0,00	
Dirección del Centro Cultural del Born (9200.0203)	2.341.658,42	1.314.296,52	678.835,17	348.526,73	0,00	

CULTURA (0900)
COSTES, INGRESOS Y TASAS DE COBERTURA POR FORMA, GERENCIA, SUBPROCESO, ACTIVIDAD Y ORGANIZACIÓN

Forma / Gerencia / Subproceso / Actividad / Tarea / Organización	Coste	Coste Directo	Coste Indirecto	Coste Indirecto Estructura	Ingreso	Tasa de Cobertura
Dirección del Centro Cultural del Born (9200.0203)	2.341.658,42	1.314.296,52	678.835,17	348.526,73	0,00	
Dirección del Monasterio de Pedralbes (9200.0201)	105.071,55	58.973,23	30.459,72	15.638,59	0,00	
Dirección del Monasterio de Pedralbes (9200.0201)	105.071,55	58.973,23	30.459,72	15.638,59	0,00	
Dirección del Museo de Historia (9200.0202)	1.739.053,45	976.074,00	504.142,97	258.836,48	0,00	
Dirección del Museo de Historia (9200.0202)	1.739.053,45	976.074,00	504.142,97	258.836,48	0,00	
Digitalización de fondo (090505)	22.830.860,74	4.629.898,07	14.802.873,01	3.398.089,66	0,00	
Dirección de Infraestructuras Culturales, Patrimonio y Coordinación (9200.04)	18.042.407,32	1.942.295,29	13.414.724,10	2.685.387,93	0,00	
Dirección del Museo de Culturas del Mundo y Etnológico (9200.0402)	3.305.310,39	355.822,19	2.457.533,86	491.954,34	0,00	
Dirección del Museo de Culturas del Mundo y Etnológico (9200.0402)	3.305.310,39	355.822,19	2.457.533,86	491.954,34	0,00	
Dirección del Museo del Diseño de Barcelona (DHUB) (9200.0403)	11.902.865,20	1.281.363,33	8.849.908,43	1.771.593,44	0,00	
Dirección del Museo del Diseño de Barcelona (DHUB) (9200.0403)	11.902.865,20	1.281.363,33	8.849.908,43	1.771.593,44	0,00	
Dirección del Museo Frederic Marès (9200.0404)	2.834.231,73	305.109,78	2.107.281,80	421.840,14	0,00	
Dirección del Museo Frederic Marès (9200.0404)	2.834.231,73	305.109,78	2.107.281,80	421.840,14	0,00	
Dirección de Memoria e Historia (9200.02)	4.788.453,43	2.687.602,78	1.388.148,91	712.701,74	0,00	
Dirección del Castillo de Montjuïc (9200.0204)	602.670,01	338.259,02	174.711,05	89.699,93	0,00	
Dirección del Castillo de Montjuïc (9200.0204)	602.670,01	338.259,02	174.711,05	89.699,93	0,00	
Dirección del Centro Cultural del Born (9200.0203)	2.341.658,42	1.314.296,52	678.835,17	348.526,73	0,00	
Dirección del Centro Cultural del Born (9200.0203)	2.341.658,42	1.314.296,52	678.835,17	348.526,73	0,00	
Dirección del Monasterio de Pedralbes (9200.0201)	105.071,55	58.973,23	30.459,72	15.638,59	0,00	
Dirección del Monasterio de Pedralbes (9200.0201)	105.071,55	58.973,23	30.459,72	15.638,59	0,00	
Dirección del Museo de Historia (9200.0202)	1.739.053,45	976.074,00	504.142,97	258.836,48	0,00	
Dirección del Museo de Historia (9200.0202)	1.739.053,45	976.074,00	504.142,97	258.836,48	0,00	
Exposiciones permanentes (090501)	22.830.860,74	4.629.898,07	14.802.873,01	3.398.089,66	0,00	
Dirección de Infraestructuras Culturales, Patrimonio y Coordinación (9200.04)	18.042.407,32	1.942.295,29	13.414.724,10	2.685.387,93	0,00	
Dirección del Museo de Culturas del Mundo y Etnológico (9200.0402)	3.305.310,39	355.822,19	2.457.533,86	491.954,34	0,00	
Dirección del Museo de Culturas del Mundo y Etnológico (9200.0402)	3.305.310,39	355.822,19	2.457.533,86	491.954,34	0,00	
Dirección del Museo del Diseño de Barcelona (DHUB) (9200.0403)	11.902.865,20	1.281.363,33	8.849.908,43	1.771.593,44	0,00	
Dirección del Museo del Diseño de Barcelona (DHUB) (9200.0403)	11.902.865,20	1.281.363,33	8.849.908,43	1.771.593,44	0,00	
Dirección del Museo Frederic Marès (9200.0404)	2.834.231,73	305.109,78	2.107.281,80	421.840,14	0,00	
Dirección del Museo Frederic Marès (9200.0404)	2.834.231,73	305.109,78	2.107.281,80	421.840,14	0,00	
Dirección de Memoria e Historia (9200.02)	4.788.453,43	2.687.602,78	1.388.148,91	712.701,74	0,00	
Dirección del Castillo de Montjuïc (9200.0204)	602.670,01	338.259,02	174.711,05	89.699,93	0,00	

CULTURA (0900)
COSTES, INGRESOS Y TASAS DE COBERTURA POR FORMA, GERENCIA, SUBPROCESO, ACTIVIDAD Y ORGANIZACIÓN

Forma / Gerencia / Subproceso / Actividad / Tarea / Organización	Coste	Coste Directo	Coste Indirecto	Coste Indirecto Estructura	Ingreso	Tasa de Cobertura
Dirección del Castillo de Montjuïc (9200.0204)	602.670,01	338.259,02	174.711,05	89.699,93	0,00	
Dirección del Centro Cultural del Born (9200.0203)	2.341.658,42	1.314.296,52	678.835,17	348.526,73	0,00	
Dirección del Centro Cultural del Born (9200.0203)	2.341.658,42	1.314.296,52	678.835,17	348.526,73	0,00	
Dirección del Monasterio de Pedralbes (9200.0201)	105.071,55	58.973,23	30.459,72	15.638,59	0,00	
Dirección del Monasterio de Pedralbes (9200.0201)	105.071,55	58.973,23	30.459,72	15.638,59	0,00	
Dirección del Museo de Historia (9200.0202)	1.739.053,45	976.074,00	504.142,97	258.836,48	0,00	
Dirección del Museo de Historia (9200.0202)	1.739.053,45	976.074,00	504.142,97	258.836,48	0,00	
Exposiciones temporales (090502)	22.830.860,74	4.629.898,07	14.802.873,01	3.398.089,66	0,00	
Dirección de Infraestructuras Culturales, Patrimonio y Coordinación (9200.04)	18.042.407,32	1.942.295,29	13.414.724,10	2.685.387,93	0,00	
Dirección del Museo de Culturas del Mundo y Etnológico (9200.0402)	3.305.310,39	355.822,19	2.457.533,86	491.954,34	0,00	
Dirección del Museo de Culturas del Mundo y Etnológico (9200.0402)	3.305.310,39	355.822,19	2.457.533,86	491.954,34	0,00	
Dirección del Museo del Diseño de Barcelona (DHUB) (9200.0403)	11.902.865,20	1.281.363,33	8.849.908,43	1.771.593,44	0,00	
Dirección del Museo del Diseño de Barcelona (DHUB) (9200.0403)	11.902.865,20	1.281.363,33	8.849.908,43	1.771.593,44	0,00	
Dirección del Museo Frederic Marès (9200.0404)	2.834.231,73	305.109,78	2.107.281,80	421.840,14	0,00	
Dirección del Museo Frederic Marès (9200.0404)	2.834.231,73	305.109,78	2.107.281,80	421.840,14	0,00	
Dirección de Memoria e Historia (9200.02)	4.788.453,43	2.687.602,78	1.388.148,91	712.701,74	0,00	
Dirección del Castillo de Montjuïc (9200.0204)	602.670,01	338.259,02	174.711,05	89.699,93	0,00	
Dirección del Castillo de Montjuïc (9200.0204)	602.670,01	338.259,02	174.711,05	89.699,93	0,00	
Dirección del Centro Cultural del Born (9200.0203)	2.341.658,42	1.314.296,52	678.835,17	348.526,73	0,00	
Dirección del Centro Cultural del Born (9200.0203)	2.341.658,42	1.314.296,52	678.835,17	348.526,73	0,00	
Dirección del Monasterio de Pedralbes (9200.0201)	105.071,55	58.973,23	30.459,72	15.638,59	0,00	
Dirección del Monasterio de Pedralbes (9200.0201)	105.071,55	58.973,23	30.459,72	15.638,59	0,00	
Dirección del Museo de Historia (9200.0202)	1.739.053,45	976.074,00	504.142,97	258.836,48	0,00	
Dirección del Museo de Historia (9200.0202)	1.739.053,45	976.074,00	504.142,97	258.836,48	0,00	
Servicio de consulta (090504)	22.830.860,74	4.629.898,07	14.802.873,01	3.398.089,66	0,00	
Dirección de Infraestructuras Culturales, Patrimonio y Coordinación (9200.04)	18.042.407,32	1.942.295,29	13.414.724,10	2.685.387,93	0,00	
Dirección del Museo de Culturas del Mundo y Etnológico (9200.0402)	3.305.310,39	355.822,19	2.457.533,86	491.954,34	0,00	
Dirección del Museo de Culturas del Mundo y Etnológico (9200.0402)	3.305.310,39	355.822,19	2.457.533,86	491.954,34	0,00	
Dirección del Museo del Diseño de Barcelona (DHUB) (9200.0403)	11.902.865,20	1.281.363,33	8.849.908,43	1.771.593,44	0,00	
Dirección del Museo del Diseño de Barcelona (DHUB) (9200.0403)	11.902.865,20	1.281.363,33	8.849.908,43	1.771.593,44	0,00	
Dirección del Museo Frederic Marès (9200.0404)	2.834.231,73	305.109,78	2.107.281,80	421.840,14	0,00	
Dirección del Museo Frederic Marès (9200.0404)	2.834.231,73	305.109,78	2.107.281,80	421.840,14	0,00	

CULTURA (0900)
COSTES, INGRESOS Y TASAS DE COBERTURA POR FORMA, GERENCIA, SUBPROCESO, ACTIVIDAD Y ORGANIZACIÓN

Forma / Gerencia / Subproceso / Actividad / Tarea / Organización	Coste	Coste Directo	Coste Indirecto	Coste Indirecto Estructura	Ingreso	Tasa de Cobertura
Dirección de Memoria e Historia (9200.02)	4.788.453,43	2.687.602,78	1.388.148,91	712.701,74	0,00	
Dirección del Castillo de Montjuïc (9200.0204)	602.670,01	338.259,02	174.711,05	89.699,93	0,00	
Dirección del Castillo de Montjuïc (9200.0204)	602.670,01	338.259,02	174.711,05	89.699,93	0,00	
Dirección del Centro Cultural del Born (9200.0203)	2.341.658,42	1.314.296,52	678.835,17	348.526,73	0,00	
Dirección del Centro Cultural del Born (9200.0203)	2.341.658,42	1.314.296,52	678.835,17	348.526,73	0,00	
Dirección del Monasterio de Pedralbes (9200.0201)	105.071,55	58.973,23	30.459,72	15.638,59	0,00	
Dirección del Monasterio de Pedralbes (9200.0201)	105.071,55	58.973,23	30.459,72	15.638,59	0,00	
Dirección del Museo de Historia (9200.0202)	1.739.053,45	976.074,00	504.142,97	258.836,48	0,00	
Dirección del Museo de Historia (9200.0202)	1.739.053,45	976.074,00	504.142,97	258.836,48	0,00	
Promoción Sectores Culturales	5.299.952,30	570.548,72	3.940.571,59	788.831,98	150.014,42	2,83%
Museos, fábricas y salas de exposiciones (0905)	5.299.952,30	570.548,72	3.940.571,59	788.831,98	150.014,42	2,83%
·Importes no asignables	0,00	0,00	0,00	0,00	150.014,42	
Dirección de Infraestructuras Culturales, Patrimonio y Coordinación (9200.04)	0,00	0,00	0,00	0,00	150.014,42	
Fábricas de Creación (9200.0401)	0,00	0,00	0,00	0,00	150.014,42	
Dirección del Centro de Artes Fabra i Coats (9200.040101)	0,00	0,00	0,00	0,00	150.014,42	
Actividades culturales (090503)	1.059.990,46	114.109,74	788.114,32	157.766,40	0,00	
Dirección de Infraestructuras Culturales, Patrimonio y Coordinación (9200.04)	1.059.990,46	114.109,74	788.114,32	157.766,40	0,00	
Fábricas de Creación (9200.0401)	1.059.990,46	114.109,74	788.114,32	157.766,40	0,00	
Dirección del Centro de Artes Fabra i Coats (9200.040101)	1.059.990,46	114.109,74	788.114,32	157.766,40	0,00	
Digitalización de fondo (090505)	1.059.990,46	114.109,74	788.114,32	157.766,40	0,00	
Dirección de Infraestructuras Culturales, Patrimonio y Coordinación (9200.04)	1.059.990,46	114.109,74	788.114,32	157.766,40	0,00	
Fábricas de Creación (9200.0401)	1.059.990,46	114.109,74	788.114,32	157.766,40	0,00	
Dirección del Centro de Artes Fabra i Coats (9200.040101)	1.059.990,46	114.109,74	788.114,32	157.766,40	0,00	
Exposiciones permanentes (090501)	1.059.990,46	114.109,74	788.114,32	157.766,40	0,00	
Dirección de Infraestructuras Culturales, Patrimonio y Coordinación (9200.04)	1.059.990,46	114.109,74	788.114,32	157.766,40	0,00	
Fábricas de Creación (9200.0401)	1.059.990,46	114.109,74	788.114,32	157.766,40	0,00	
Dirección del Centro de Artes Fabra i Coats (9200.040101)	1.059.990,46	114.109,74	788.114,32	157.766,40	0,00	
Exposiciones temporales (090502)	1.059.990,46	114.109,74	788.114,32	157.766,40	0,00	
Dirección de Infraestructuras Culturales, Patrimonio y Coordinación (9200.04)	1.059.990,46	114.109,74	788.114,32	157.766,40	0,00	
Fábricas de Creación (9200.0401)	1.059.990,46	114.109,74	788.114,32	157.766,40	0,00	

CULTURA (0900)
COSTES, INGRESOS Y TASAS DE COBERTURA POR FORMA, GERENCIA, SUBPROCESO, ACTIVIDAD Y ORGANIZACIÓN

Forma / Gerencia / Subproceso / Actividad / Tarea / Organización	Coste	Coste Directo	Coste Indirecto	Coste Indirecto Estructura	Ingreso	Tasa de Cobertura
Dirección del Centro de Artes Fabra i Coats (9200.040101)	1.059.990,46	114.109,74	788.114,32	157.766,40	0,00	
Servicio de consulta (090504)	1.059.990,46	114.109,74	788.114,32	157.766,40	0,00	
Dirección de Infraestructuras Culturales, Patrimonio y Coordinación (9200.04)	1.059.990,46	114.109,74	788.114,32	157.766,40	0,00	
Fábricas de Creación (9200.0401)	1.059.990,46	114.109,74	788.114,32	157.766,40	0,00	
Dirección del Centro de Artes Fabra i Coats (9200.040101)	1.059.990,46	114.109,74	788.114,32	157.766,40	0,00	
Entidades Públicas Empresariales (4)	15.210.162,64	13.041.765,44	3.760,53	2.164.636,67	0,00	
Consorcio de Bibliotecas de Barcelona (CBB) (9401)	15.210.162,64	13.041.765,44	3.760,53	2.164.636,67	0,00	
·Genéricos Consorcio de Bibliotecas de Barcelona (CBB)	15.210.162,64	13.041.765,44	3.760,53	2.164.636,67	0,00	
Bibliotecas (0908)	15.210.162,64	13.041.765,44	3.760,53	2.164.636,67	0,00	
Actividades y coordinación de las bibliotecas (090801)	15.210.162,64	13.041.765,44	3.760,53	2.164.636,67	0,00	
Consorcio de Bibliotecas de Barcelona (CBB) (9401)	15.210.162,64	13.041.765,44	3.760,53	2.164.636,67	0,00	
	161.548.126,51	51.107.279,48	86.495.624,52	161.548.126,51	7.982.666,10	4,94%

CULTURA (0900)
FINANCIACIÓN POR FORMA, GERENCIA, SUBPROCESO Y ACTIVIDAD

Forma / Gerencia / Subproceso / Actividad / Tarea	Coste	Aportación Usuario	Aportación Otras	Aportación Teórica Ayuntamiento	
Organismos Autónomos Locales (2)	146.337.963,87	7.591.683,73	390.982,37	138.355.297,77	94,55%
Instituto de Cultura de Barcelona (ICUB) (9200)	146.337.963,87	7.591.683,73	390.982,37	138.355.297,77	94,55%
·Genéricos Instituto de Cultura de Barcelona (ICUB)	5.921.754,20	1.349.388,56	-25.748,88	4.598.114,52	77,65%
·Importes no asignables	0,00	1.075.178,92	-25.748,88	0,00	0,00%
·Importes no asignables	0,00	1.075.178,92	-25.748,88	0,00	0,00%
Bibliotecas (0908)	241.311,51	0,00	0,00	241.311,51	100,00%
Actividades y coordinación de las bibliotecas (090801)	241.311,51	0,00	0,00	241.311,51	100,00%
Museos, fábricas y salas de exposiciones (0905)	5.439.131,18	274.209,64	0,00	5.164.921,54	94,96%
·Importes no asignables	0,00	274.209,64	0,00	0,00	0,00%
Actividades culturales (090503)	1.087.826,24	0,00	0,00	1.087.826,24	100,00%
Digitalización de fondo (090505)	1.087.826,24	0,00	0,00	1.087.826,24	100,00%
Exposiciones permanentes (090501)	1.087.826,24	0,00	0,00	1.087.826,24	100,00%
Exposiciones temporales (090502)	1.087.826,24	0,00	0,00	1.087.826,24	100,00%
Servicio de consulta (090504)	1.087.826,24	0,00	0,00	1.087.826,24	100,00%
Promoción de las actividades culturales (0901)	241.311,51	0,00	0,00	241.311,51	100,00%
Promoción de la cultura popular (090108)	24.131,15	0,00	0,00	24.131,15	100,00%
Promoción de la danza (090104)	24.131,15	0,00	0,00	24.131,15	100,00%
Promoción de la innovación científica y tecnológica (090109)	24.131,15	0,00	0,00	24.131,15	100,00%
Promoción de la literatura (090106)	24.131,15	0,00	0,00	24.131,15	100,00%
Promoción de la música (090102)	24.131,15	0,00	0,00	24.131,15	100,00%
Promoción de las artes visuales (090110)	24.131,15	0,00	0,00	24.131,15	100,00%
Promoción del circo (090103)	24.131,15	0,00	0,00	24.131,15	100,00%
Promoción del patrimonio, de la memoria y la historia (090107)	24.131,15	0,00	0,00	24.131,15	100,00%
Promoción del sector cultural (090101)	24.131,15	0,00	0,00	24.131,15	100,00%
Promoción del teatro (090105)	24.131,15	0,00	0,00	24.131,15	100,00%
Creatividad e Innovación	9.628.979,76	821.086,59	161.731,25	8.646.161,92	89,79%
·Importes no asignables	0,00	83.915,38	0,00	0,00	0,00%
·Importes no asignables	0,00	83.915,38	0,00	0,00	0,00%
Festivales (0904)	9.628.979,76	737.171,21	161.731,25	8.730.077,30	90,66%
Festivales de artes escénicas y música (090402)	9.628.979,76	737.171,21	161.731,25	8.730.077,30	90,66%
Cultura comunitaria y de proximidad	11.332.973,89	906.890,73	0,00	10.426.083,16	92,00%
Fiestas (0903)	11.332.973,89	906.890,73	0,00	10.426.083,16	92,00%

CULTURA (0900)
FINANCIACIÓN POR FORMA, GERENCIA, SUBPROCESO Y ACTIVIDAD

Forma / Gerencia / Subproceso / Actividad / Tarea	Coste	Aportación Usuario	Aportación Otras	Aportación Teórica Ayuntamiento	
Fiestas de la ciudad (090301)	11.332.973,89	906.890,73	0,00	10.426.083,16	92,00%
Patrimonio, Museos y Archivos	114.154.303,72	4.514.303,43	105.000,00	109.535.000,29	95,95%
-Importes no asignables	0,00	83.220,87	0,00	0,00	0,00%
-Importes no asignables	0,00	83.220,87	0,00	0,00	0,00%
Museos, fábricas y salas de exposiciones (0905)	114.154.303,72	4.431.082,56	105.000,00	109.618.221,16	96,03%
-Importes no asignables	0,00	4.431.082,56	105.000,00	0,00	0,00%
Actividades culturales (090503)	22.830.860,74	0,00	0,00	22.830.860,74	100,00%
Digitalización de fondo (090505)	22.830.860,74	0,00	0,00	22.830.860,74	100,00%
Exposiciones permanentes (090501)	22.830.860,74	0,00	0,00	22.830.860,74	100,00%
Exposiciones temporales (090502)	22.830.860,74	0,00	0,00	22.830.860,74	100,00%
Servicio de consulta (090504)	22.830.860,74	0,00	0,00	22.830.860,74	100,00%
Promoción Sectores Culturales	5.299.952,30	14,42	150.000,00	5.149.937,88	97,17%
Museos, fábricas y salas de exposiciones (0905)	5.299.952,30	14,42	150.000,00	5.149.937,88	97,17%
-Importes no asignables	0,00	14,42	150.000,00	0,00	0,00%
Actividades culturales (090503)	1.059.990,46	0,00	0,00	1.059.990,46	100,00%
Digitalización de fondo (090505)	1.059.990,46	0,00	0,00	1.059.990,46	100,00%
Exposiciones permanentes (090501)	1.059.990,46	0,00	0,00	1.059.990,46	100,00%
Exposiciones temporales (090502)	1.059.990,46	0,00	0,00	1.059.990,46	100,00%
Servicio de consulta (090504)	1.059.990,46	0,00	0,00	1.059.990,46	100,00%
Entidades Públicas Empresariales (4)	15.210.162,64	0,00	0,00	15.210.162,64	100,00%
Consorcio de Bibliotecas de Barcelona (CBB) (9401)	15.210.162,64	0,00	0,00	15.210.162,64	100,00%
-Genéricos Consorcio de Bibliotecas de Barcelona (CBB)	15.210.162,64	0,00	0,00	15.210.162,64	100,00%
Bibliotecas (0908)	15.210.162,64	0,00	0,00	15.210.162,64	100,00%
Actividades y coordinación de las bibliotecas (090801)	15.210.162,64	0,00	0,00	15.210.162,64	100,00%
	161.548.126,51	7.591.683,73	390.982,37	153.565.460,41	95,06%

CULTURA (0900)
FINANCIACIÓN POR FORMA, GERENCIA, SUBPROCESO, ACTIVIDAD Y ORGANIZACIÓN

Forma / Gerencia / Subproceso / Actividad / Tarea / Organización	Coste	Aportación Usuario	Aportación Otras	Aportación Teórica Ayuntamiento	
Organismos Autónomos Locales (2)	146.337.963,87	7.591.683,73	390.982,37	138.355.297,77	94,55%
Instituto de Cultura de Barcelona (ICUB) (9200)	146.337.963,87	7.591.683,73	390.982,37	138.355.297,77	94,55%
·Genéricos Instituto de Cultura de Barcelona (ICUB)	5.921.754,20	1.349.388,56	-25.748,88	4.598.114,52	77,65%
·Importes no asignables	0,00	1.075.178,92	-25.748,88	0,00	0,00%
·Importes no asignables	0,00	1.075.178,92	-25.748,88	0,00	0,00%
Instituto de Cultura de Barcelona (ICUB) (9200)	0,00	1.075.178,92	-25.748,88	0,00	0,00%
Bibliotecas (0908)	241.311,51	0,00	0,00	241.311,51	100,00%
Actividades y coordinación de las bibliotecas (090801)	241.311,51	0,00	0,00	241.311,51	100,00%
Instituto de Cultura de Barcelona (ICUB) (9200)	241.311,51	0,00	0,00	241.311,51	100,00%
Museos, fábricas y salas de exposiciones (0905)	5.439.131,18	274.209,64	0,00	5.164.921,54	94,96%
·Importes no asignables	0,00	274.209,64	0,00	0,00	0,00%
Instituto de Cultura de Barcelona (ICUB) (9200)	0,00	274.209,64	0,00	0,00	0,00%
Actividades culturales (090503)	1.087.826,24	0,00	0,00	1.087.826,24	100,00%
Instituto de Cultura de Barcelona (ICUB) (9200)	1.087.826,24	0,00	0,00	1.087.826,24	100,00%
Digitalización de fondo (090505)	1.087.826,24	0,00	0,00	1.087.826,24	100,00%
Instituto de Cultura de Barcelona (ICUB) (9200)	1.087.826,24	0,00	0,00	1.087.826,24	100,00%
Exposiciones permanentes (090501)	1.087.826,24	0,00	0,00	1.087.826,24	100,00%
Instituto de Cultura de Barcelona (ICUB) (9200)	1.087.826,24	0,00	0,00	1.087.826,24	100,00%
Exposiciones temporales (090502)	1.087.826,24	0,00	0,00	1.087.826,24	100,00%
Instituto de Cultura de Barcelona (ICUB) (9200)	1.087.826,24	0,00	0,00	1.087.826,24	100,00%
Servicio de consulta (090504)	1.087.826,24	0,00	0,00	1.087.826,24	100,00%
Instituto de Cultura de Barcelona (ICUB) (9200)	1.087.826,24	0,00	0,00	1.087.826,24	100,00%
Promoción de las actividades culturales (0901)	241.311,51	0,00	0,00	241.311,51	100,00%
Promoción de la cultura popular (090108)	24.131,15	0,00	0,00	24.131,15	100,00%
Instituto de Cultura de Barcelona (ICUB) (9200)	24.131,15	0,00	0,00	24.131,15	100,00%
Promoción de la danza (090104)	24.131,15	0,00	0,00	24.131,15	100,00%
Instituto de Cultura de Barcelona (ICUB) (9200)	24.131,15	0,00	0,00	24.131,15	100,00%
Promoción de la innovación científica y tecnológica (090109)	24.131,15	0,00	0,00	24.131,15	100,00%
Instituto de Cultura de Barcelona (ICUB) (9200)	24.131,15	0,00	0,00	24.131,15	100,00%
Promoción de la literatura (090106)	24.131,15	0,00	0,00	24.131,15	100,00%
Instituto de Cultura de Barcelona (ICUB) (9200)	24.131,15	0,00	0,00	24.131,15	100,00%
Promoción de la música (090102)	24.131,15	0,00	0,00	24.131,15	100,00%

CULTURA (0900)
FINANCIACIÓN POR FORMA, GERENCIA, SUBPROCESO, ACTIVIDAD Y ORGANIZACIÓN

Forma / Gerencia / Subproceso / Actividad / Tarea / Organización	Coste	Aportación Usuario	Aportación Otras	Aportación Teórica Ayuntamiento	
Instituto de Cultura de Barcelona (ICUB) (9200)	24.131,15	0,00	0,00	24.131,15	100,00%
Promoción de las artes visuales (090110)	24.131,15	0,00	0,00	24.131,15	100,00%
Instituto de Cultura de Barcelona (ICUB) (9200)	24.131,15	0,00	0,00	24.131,15	100,00%
Promoción del circo (090103)	24.131,15	0,00	0,00	24.131,15	100,00%
Instituto de Cultura de Barcelona (ICUB) (9200)	24.131,15	0,00	0,00	24.131,15	100,00%
Promoción del patrimonio, de la memoria y la historia (090107)	24.131,15	0,00	0,00	24.131,15	100,00%
Instituto de Cultura de Barcelona (ICUB) (9200)	24.131,15	0,00	0,00	24.131,15	100,00%
Promoción del sector cultural (090101)	24.131,15	0,00	0,00	24.131,15	100,00%
Instituto de Cultura de Barcelona (ICUB) (9200)	24.131,15	0,00	0,00	24.131,15	100,00%
Promoción del teatro (090105)	24.131,15	0,00	0,00	24.131,15	100,00%
Instituto de Cultura de Barcelona (ICUB) (9200)	24.131,15	0,00	0,00	24.131,15	100,00%
Creatividad e Innovación	9.628.979,76	821.086,59	161.731,25	8.646.161,92	89,79%
-Importes no asignables	0,00	83.915,38	0,00	0,00	0,00%
-Importes no asignables	0,00	83.915,38	0,00	0,00	0,00%
Dirección de Sectores Culturales e Innovación (9200.05)	0,00	83.915,38	0,00	0,00	0,00%
Dirección de Sectores Culturales e Innovación (9200.05)	0,00	36.575,25	0,00	0,00	0,00%
Dirección del Archivo Fotográfico (9200.0503)	0,00	47.340,13	0,00	0,00	0,00%
Dirección del Archivo Fotográfico (9200.0503)	0,00	47.340,13	0,00	0,00	0,00%
Festivales (0904)	9.628.979,76	737.171,21	161.731,25	8.730.077,30	90,66%
Festivales de artes escénicas y música (090402)	9.628.979,76	737.171,21	161.731,25	8.730.077,30	90,66%
Dirección de Sectores Culturales e Innovación (9200.05)	9.628.979,76	737.171,21	161.731,25	8.730.077,30	90,66%
Dirección del Festival Grec (9200.0502)	9.628.979,76	737.171,21	161.731,25	8.730.077,30	90,66%
Dirección del Festival Grec (9200.0502)	9.628.979,76	737.171,21	161.731,25	9.628.979,76	90,66%
Cultura comunitaria y de proximidad	11.332.973,89	906.890,73	0,00	10.426.083,16	92,00%
Fiestas (0903)	11.332.973,89	906.890,73	0,00	10.426.083,16	92,00%
Fiestas de la ciudad (090301)	11.332.973,89	906.890,73	0,00	10.426.083,16	92,00%
Dirección de Cultura Comunitaria y de Proximidad (9200.01)	11.332.973,89	906.890,73	0,00	10.426.083,16	92,00%
Departamento de Fiestas, Tradiciones y Festivales (9200.010001)	11.332.973,89	906.890,73	0,00	10.426.083,16	92,00%
Patrimonio, Museos y Archivos	114.154.303,72	4.514.303,43	105.000,00	109.535.000,29	95,95%
-Importes no asignables	0,00	83.220,87	0,00	0,00	0,00%
-Importes no asignables	0,00	83.220,87	0,00	0,00	0,00%
Dirección de Memoria e Historia (9200.02)	0,00	83.220,87	0,00	0,00	0,00%
Dirección del Archivo Histórico (9200.0205)	0,00	45.519,42	0,00	0,00	0,00%
Dirección del Archivo Histórico (9200.0205)	0,00	45.519,42	0,00	0,00	0,00%

CULTURA (0900)
FINANCIACIÓN POR FORMA, GERENCIA, SUBPROCESO, ACTIVIDAD Y ORGANIZACIÓN

Forma / Gerencia / Subproceso / Actividad / Tarea / Organización	Coste	Aportación Usuario	Aportación Otras	Aportación Teórica Ayuntamiento	
Dirección del Museo de Historia (9200.0202)	0,00	37.701,45	0,00	0,00	0,00%
Dirección del Museo de Historia (9200.0202)	0,00	37.701,45	0,00	0,00	0,00%
Museos, fábricas y salas de exposiciones (0905)	114.154.303,72	4.431.082,56	105.000,00	109.618.221,16	96,03%
-Importes no asignables	0,00	4.431.082,56	105.000,00	0,00	0,00%
Dirección de Infraestructuras Culturales, Patrimonio y Coordinación (9200.04)	0,00	517.279,92	0,00	0,00	0,00%
Dirección del Museo de Culturas del Mundo y Etnológico (9200.0402)	0,00	31.266,53	0,00	0,00	0,00%
Dirección del Museo de Culturas del Mundo y Etnológico (9200.0402)	0,00	31.266,53	0,00	0,00	0,00%
Dirección del Museo del Diseño de Barcelona (DHUB) (9200.0403)	0,00	415.328,13	0,00	0,00	0,00%
Dirección del Museo del Diseño de Barcelona (DHUB) (9200.0403)	0,00	415.328,13	0,00	0,00	0,00%
Dirección del Museo Frederic Marès (9200.0404)	0,00	70.685,26	0,00	0,00	0,00%
Dirección del Museo Frederic Marès (9200.0404)	0,00	70.685,26	0,00	0,00	0,00%
Dirección de Memoria e Historia (9200.02)	0,00	3.913.802,64	105.000,00	0,00	0,00%
Dirección del Castillo de Montjuïc (9200.0204)	0,00	2.013.371,68	0,00	0,00	0,00%
Dirección del Castillo de Montjuïc (9200.0204)	0,00	2.013.371,68	0,00	0,00	0,00%
Dirección del Centro Cultural del Born (9200.0203)	0,00	822.260,77	105.000,00	0,00	0,00%
Dirección del Centro Cultural del Born (9200.0203)	0,00	822.260,77	105.000,00	0,00	0,00%
Dirección del Monasterio de Pedralbes (9200.0201)	0,00	154.062,99	0,00	0,00	0,00%
Dirección del Monasterio de Pedralbes (9200.0201)	0,00	154.062,99	0,00	0,00	0,00%
Dirección del Museo de Historia (9200.0202)	0,00	924.107,20	0,00	0,00	0,00%
Dirección del Museo de Historia (9200.0202)	0,00	924.107,20	0,00	0,00	0,00%
Actividades culturales (090503)	22.830.860,74	0,00	0,00	22.830.860,74	100,00%
Dirección de Infraestructuras Culturales, Patrimonio y Coordinación (9200.04)	18.042.407,32	0,00	0,00	18.042.407,32	100,00%
Dirección del Museo de Culturas del Mundo y Etnológico (9200.0402)	3.305.310,39	0,00	0,00	3.305.310,39	100,00%
Dirección del Museo de Culturas del Mundo y Etnológico (9200.0402)	3.305.310,39	0,00	0,00	3.305.310,39	100,00%
Dirección del Museo del Diseño de Barcelona (DHUB) (9200.0403)	11.902.865,20	0,00	0,00	11.902.865,20	100,00%
Dirección del Museo del Diseño de Barcelona (DHUB) (9200.0403)	11.902.865,20	0,00	0,00	11.902.865,20	100,00%
Dirección del Museo Frederic Marès (9200.0404)	2.834.231,73	0,00	0,00	2.834.231,73	100,00%
Dirección del Museo Frederic Marès (9200.0404)	2.834.231,73	0,00	0,00	2.834.231,73	100,00%
Dirección de Memoria e Historia (9200.02)	4.788.453,43	0,00	0,00	4.788.453,43	100,00%
Dirección del Castillo de Montjuïc (9200.0204)	602.670,01	0,00	0,00	602.670,01	100,00%
Dirección del Castillo de Montjuïc (9200.0204)	602.670,01	0,00	0,00	602.670,01	100,00%
Dirección del Centro Cultural del Born (9200.0203)	2.341.658,42	0,00	0,00	2.341.658,42	100,00%
Dirección del Centro Cultural del Born (9200.0203)	2.341.658,42	0,00	0,00	2.341.658,42	100,00%
Dirección del Monasterio de Pedralbes (9200.0201)	105.071,55	0,00	0,00	105.071,55	100,00%

CULTURA (0900)
FINANCIACIÓN POR FORMA, GERENCIA, SUBPROCESO, ACTIVIDAD Y ORGANIZACIÓN

Forma / Gerencia / Subproceso / Actividad / Tarea / Organización	Coste	Aportación Usuario	Aportación Otras	Aportación Teórica Ayuntamiento	
Dirección del Monasterio de Pedralbes (9200.0201)	105.071,55	0,00	0,00	105.071,55	100,00%
Dirección del Museo de Historia (9200.0202)	1.739.053,45	0,00	0,00	1.739.053,45	100,00%
Dirección del Museo de Historia (9200.0202)	1.739.053,45	0,00	0,00	1.739.053,45	100,00%
Digitalización de fondo (090505)	22.830.860,74	0,00	0,00	22.830.860,74	100,00%
Dirección de Infraestructuras Culturales, Patrimonio y Coordinación (9200.04)	18.042.407,32	0,00	0,00	18.042.407,32	100,00%
Dirección del Museo de Culturas del Mundo y Etnológico (9200.0402)	3.305.310,39	0,00	0,00	3.305.310,39	100,00%
Dirección del Museo de Culturas del Mundo y Etnológico (9200.0402)	3.305.310,39	0,00	0,00	3.305.310,39	100,00%
Dirección del Museo del Diseño de Barcelona (DHUB) (9200.0403)	11.902.865,20	0,00	0,00	11.902.865,20	100,00%
Dirección del Museo del Diseño de Barcelona (DHUB) (9200.0403)	11.902.865,20	0,00	0,00	11.902.865,20	100,00%
Dirección del Museo Frederic Marès (9200.0404)	2.834.231,73	0,00	0,00	2.834.231,73	100,00%
Dirección del Museo Frederic Marès (9200.0404)	2.834.231,73	0,00	0,00	2.834.231,73	100,00%
Dirección de Memoria e Historia (9200.02)	4.788.453,43	0,00	0,00	4.788.453,43	100,00%
Dirección del Castillo de Montjuïc (9200.0204)	602.670,01	0,00	0,00	602.670,01	100,00%
Dirección del Castillo de Montjuïc (9200.0204)	602.670,01	0,00	0,00	602.670,01	100,00%
Dirección del Centro Cultural del Born (9200.0203)	2.341.658,42	0,00	0,00	2.341.658,42	100,00%
Dirección del Centro Cultural del Born (9200.0203)	2.341.658,42	0,00	0,00	2.341.658,42	100,00%
Dirección del Monasterio de Pedralbes (9200.0201)	105.071,55	0,00	0,00	105.071,55	100,00%
Dirección del Monasterio de Pedralbes (9200.0201)	105.071,55	0,00	0,00	105.071,55	100,00%
Dirección del Museo de Historia (9200.0202)	1.739.053,45	0,00	0,00	1.739.053,45	100,00%
Dirección del Museo de Historia (9200.0202)	1.739.053,45	0,00	0,00	1.739.053,45	100,00%
Exposiciones permanentes (090501)	22.830.860,74	0,00	0,00	22.830.860,74	100,00%
Dirección de Infraestructuras Culturales, Patrimonio y Coordinación (9200.04)	18.042.407,32	0,00	0,00	18.042.407,32	100,00%
Dirección del Museo de Culturas del Mundo y Etnológico (9200.0402)	3.305.310,39	0,00	0,00	3.305.310,39	100,00%
Dirección del Museo de Culturas del Mundo y Etnológico (9200.0402)	3.305.310,39	0,00	0,00	3.305.310,39	100,00%
Dirección del Museo del Diseño de Barcelona (DHUB) (9200.0403)	11.902.865,20	0,00	0,00	11.902.865,20	100,00%
Dirección del Museo del Diseño de Barcelona (DHUB) (9200.0403)	11.902.865,20	0,00	0,00	11.902.865,20	100,00%
Dirección del Museo Frederic Marès (9200.0404)	2.834.231,73	0,00	0,00	2.834.231,73	100,00%
Dirección del Museo Frederic Marès (9200.0404)	2.834.231,73	0,00	0,00	2.834.231,73	100,00%
Dirección de Memoria e Historia (9200.02)	4.788.453,43	0,00	0,00	4.788.453,43	100,00%
Dirección del Castillo de Montjuïc (9200.0204)	602.670,01	0,00	0,00	602.670,01	100,00%
Dirección del Castillo de Montjuïc (9200.0204)	602.670,01	0,00	0,00	602.670,01	100,00%
Dirección del Centro Cultural del Born (9200.0203)	2.341.658,42	0,00	0,00	2.341.658,42	100,00%
Dirección del Centro Cultural del Born (9200.0203)	2.341.658,42	0,00	0,00	2.341.658,42	100,00%
Dirección del Monasterio de Pedralbes (9200.0201)	105.071,55	0,00	0,00	105.071,55	100,00%

CULTURA (0900)
FINANCIACIÓN POR FORMA, GERENCIA, SUBPROCESO, ACTIVIDAD Y ORGANIZACIÓN

Forma / Gerencia / Subproceso / Actividad / Tarea / Organización	Coste	Aportación Usuario	Aportación Otras	Aportación Teórica Ayuntamiento	
Dirección del Monasterio de Pedralbes (9200.0201)	105.071,55	0,00	0,00	105.071,55	100,00%
Dirección del Museo de Historia (9200.0202)	1.739.053,45	0,00	0,00	1.739.053,45	100,00%
Dirección del Museo de Historia (9200.0202)	1.739.053,45	0,00	0,00	1.739.053,45	100,00%
Exposiciones temporales (090502)	22.830.860,74	0,00	0,00	22.830.860,74	100,00%
Dirección de Infraestructuras Culturales, Patrimonio y Coordinación (9200.04)	18.042.407,32	0,00	0,00	18.042.407,32	100,00%
Dirección del Museo de Culturas del Mundo y Etnológico (9200.0402)	3.305.310,39	0,00	0,00	3.305.310,39	100,00%
Dirección del Museo de Culturas del Mundo y Etnológico (9200.0402)	3.305.310,39	0,00	0,00	3.305.310,39	100,00%
Dirección del Museo del Diseño de Barcelona (DHUB) (9200.0403)	11.902.865,20	0,00	0,00	11.902.865,20	100,00%
Dirección del Museo del Diseño de Barcelona (DHUB) (9200.0403)	11.902.865,20	0,00	0,00	11.902.865,20	100,00%
Dirección del Museo Frederic Marès (9200.0404)	2.834.231,73	0,00	0,00	2.834.231,73	100,00%
Dirección del Museo Frederic Marès (9200.0404)	2.834.231,73	0,00	0,00	2.834.231,73	100,00%
Dirección de Memoria e Historia (9200.02)	4.788.453,43	0,00	0,00	4.788.453,43	100,00%
Dirección del Castillo de Montjuïc (9200.0204)	602.670,01	0,00	0,00	602.670,01	100,00%
Dirección del Castillo de Montjuïc (9200.0204)	602.670,01	0,00	0,00	602.670,01	100,00%
Dirección del Centro Cultural del Born (9200.0203)	2.341.658,42	0,00	0,00	2.341.658,42	100,00%
Dirección del Centro Cultural del Born (9200.0203)	2.341.658,42	0,00	0,00	2.341.658,42	100,00%
Dirección del Monasterio de Pedralbes (9200.0201)	105.071,55	0,00	0,00	105.071,55	100,00%
Dirección del Monasterio de Pedralbes (9200.0201)	105.071,55	0,00	0,00	105.071,55	100,00%
Dirección del Museo de Historia (9200.0202)	1.739.053,45	0,00	0,00	1.739.053,45	100,00%
Dirección del Museo de Historia (9200.0202)	1.739.053,45	0,00	0,00	1.739.053,45	100,00%
Servicio de consulta (090504)	22.830.860,74	0,00	0,00	22.830.860,74	100,00%
Dirección de Infraestructuras Culturales, Patrimonio y Coordinación (9200.04)	18.042.407,32	0,00	0,00	18.042.407,32	100,00%
Dirección del Museo de Culturas del Mundo y Etnológico (9200.0402)	3.305.310,39	0,00	0,00	3.305.310,39	100,00%
Dirección del Museo de Culturas del Mundo y Etnológico (9200.0402)	3.305.310,39	0,00	0,00	3.305.310,39	100,00%
Dirección del Museo del Diseño de Barcelona (DHUB) (9200.0403)	11.902.865,20	0,00	0,00	11.902.865,20	100,00%
Dirección del Museo del Diseño de Barcelona (DHUB) (9200.0403)	11.902.865,20	0,00	0,00	11.902.865,20	100,00%
Dirección del Museo Frederic Marès (9200.0404)	2.834.231,73	0,00	0,00	2.834.231,73	100,00%
Dirección del Museo Frederic Marès (9200.0404)	2.834.231,73	0,00	0,00	2.834.231,73	100,00%
Dirección de Memoria e Historia (9200.02)	4.788.453,43	0,00	0,00	4.788.453,43	100,00%
Dirección del Castillo de Montjuïc (9200.0204)	602.670,01	0,00	0,00	602.670,01	100,00%
Dirección del Castillo de Montjuïc (9200.0204)	602.670,01	0,00	0,00	602.670,01	100,00%
Dirección del Centro Cultural del Born (9200.0203)	2.341.658,42	0,00	0,00	2.341.658,42	100,00%
Dirección del Centro Cultural del Born (9200.0203)	2.341.658,42	0,00	0,00	2.341.658,42	100,00%
Dirección del Monasterio de Pedralbes (9200.0201)	105.071,55	0,00	0,00	105.071,55	100,00%

CULTURA (0900)
FINANCIACIÓN POR FORMA, GERENCIA, SUBPROCESO, ACTIVIDAD Y ORGANIZACIÓN

Forma / Gerencia / Subproceso / Actividad / Tarea / Organización	Coste	Aportación Usuario	Aportación Otras	Aportación Teórica Ayuntamiento	
Dirección del Monasterio de Pedralbes (9200.0201)	105.071,55	0,00	0,00	105.071,55	100,00%
Dirección del Museo de Historia (9200.0202)	1.739.053,45	0,00	0,00	1.739.053,45	100,00%
Dirección del Museo de Historia (9200.0202)	1.739.053,45	0,00	0,00	1.739.053,45	100,00%
Promoción Sectores Culturales	5.299.952,30	14,42	150.000,00	5.149.937,88	97,17%
Museos, fábricas y salas de exposiciones (0905)	5.299.952,30	14,42	150.000,00	5.149.937,88	97,17%
- Importes no asignables	0,00	14,42	150.000,00	0,00	0,00%
Dirección de Infraestructuras Culturales, Patrimonio y Coordinación (9200.04)	0,00	14,42	150.000,00	0,00	0,00%
Fábricas de Creación (9200.0401)	0,00	14,42	150.000,00	0,00	0,00%
Dirección del Centro de Artes Fabra i Coats (9200.040101)	0,00	14,42	150.000,00	0,00	0,00%
Actividades culturales (090503)	1.059.990,46	0,00	0,00	1.059.990,46	100,00%
Dirección de Infraestructuras Culturales, Patrimonio y Coordinación (9200.04)	1.059.990,46	0,00	0,00	1.059.990,46	100,00%
Fábricas de Creación (9200.0401)	1.059.990,46	0,00	0,00	1.059.990,46	100,00%
Dirección del Centro de Artes Fabra i Coats (9200.040101)	1.059.990,46	0,00	0,00	1.059.990,46	100,00%
Digitalización de fondo (090505)	1.059.990,46	0,00	0,00	1.059.990,46	100,00%
Dirección de Infraestructuras Culturales, Patrimonio y Coordinación (9200.04)	1.059.990,46	0,00	0,00	1.059.990,46	100,00%
Fábricas de Creación (9200.0401)	1.059.990,46	0,00	0,00	1.059.990,46	100,00%
Dirección del Centro de Artes Fabra i Coats (9200.040101)	1.059.990,46	0,00	0,00	1.059.990,46	100,00%
Exposiciones permanentes (090501)	1.059.990,46	0,00	0,00	1.059.990,46	100,00%
Dirección de Infraestructuras Culturales, Patrimonio y Coordinación (9200.04)	1.059.990,46	0,00	0,00	1.059.990,46	100,00%
Fábricas de Creación (9200.0401)	1.059.990,46	0,00	0,00	1.059.990,46	100,00%
Dirección del Centro de Artes Fabra i Coats (9200.040101)	1.059.990,46	0,00	0,00	1.059.990,46	100,00%
Exposiciones temporales (090502)	1.059.990,46	0,00	0,00	1.059.990,46	100,00%
Dirección de Infraestructuras Culturales, Patrimonio y Coordinación (9200.04)	1.059.990,46	0,00	0,00	1.059.990,46	100,00%
Fábricas de Creación (9200.0401)	1.059.990,46	0,00	0,00	1.059.990,46	100,00%
Dirección del Centro de Artes Fabra i Coats (9200.040101)	1.059.990,46	0,00	0,00	1.059.990,46	100,00%
Servicio de consulta (090504)	1.059.990,46	0,00	0,00	1.059.990,46	100,00%
Dirección de Infraestructuras Culturales, Patrimonio y Coordinación (9200.04)	1.059.990,46	0,00	0,00	1.059.990,46	100,00%
Fábricas de Creación (9200.0401)	1.059.990,46	0,00	0,00	1.059.990,46	100,00%
Dirección del Centro de Artes Fabra i Coats (9200.040101)	1.059.990,46	0,00	0,00	1.059.990,46	100,00%
Entidades Públicas Empresariales (4)	15.210.162,64	0,00	0,00	15.210.162,64	100,00%
Consorcio de Bibliotecas de Barcelona (CBB) (9401)	15.210.162,64	0,00	0,00	15.210.162,64	100,00%
- Genéricos Consorcio de Bibliotecas de Barcelona (CBB)	15.210.162,64	0,00	0,00	15.210.162,64	100,00%

CULTURA (0900)

FINANCIACIÓN POR FORMA, GERENCIA, SUBPROCESO, ACTIVIDAD Y ORGANIZACIÓN

Forma / Gerencia / Subproceso / Actividad / Tarea / Organización	Coste	Aportación Usuario	Aportación Otras	Aportación Teórica Ayuntamiento	
Bibliotecas (0908)	15.210.162,64	0,00	0,00	15.210.162,64	100,00%
Actividades y coordinación de las bibliotecas (090801)	15.210.162,64	0,00	0,00	15.210.162,64	100,00%
Consortio de Bibliotecas de Barcelona (CBB) (9401)	15.210.162,64	0,00	0,00	15.210.162,64	100,00%
	161.548.126,51	7.591.683,73	390.982,37	153.565.460,41	95,06%

