























Memoria de Costes 2015

INFORME CORPORATIVO

DISTRITO EIXAMPLE (1102)



DISTRITO EIXAMPLE (1102)
NATURALEZAS DEL COSTE

Naturaleza	Coste Proceso	% Coste	Coste Ciutat	% Coste	Proceso vs Ciutat	% Proceso % Ciutat
Amortizaciones	1.490.129,04	7,75%	97.081.566,06	4,46%	1,53%	
Arrendamientos	694.430,37	3,61%	35.737.544,79	1,64%	1,94%	
Compra de material y fungibles	55.663,76	0,29%	4.903.384,72	0,23%	1,14%	
Comunicaciones y Notificaciones	80.470,02	0,42%	6.853.892,88	0,31%	1,17%	
Contratos externos	4.122.505,74	21,43%	605.150.702,25	27,80%	0,68%	
Estudios y trabajos técnicos	78.969,59	0,41%	11.965.196,13	0,55%	0,66%	
Gasto Financiero	271.712,64	1,41%	28.086.749,72	1,29%	0,97%	
Limpieza	546.922,95	2,84%	36.463.413,80	1,68%	1,50%	
Mantenimiento, reparación y conservación	797.106,88	4,14%	59.483.826,38	2,73%	1,34%	
Otros gastos	1.530.939,98	7,96%	124.953.779,40	5,74%	1,23%	
Recursos Humanos	5.368.962,43	27,91%	592.336.641,12	27,21%	0,91%	
Recursos Humanos: Cotizaciones sociales empre	109.283,25	0,57%	12.140.453,28	0,56%	0,90%	
Recursos Humanos: Indemnizaciones por el servi	2.094,25	0,01%	213.929,81	0,01%	0,98%	
Recursos Humanos: Otros costes sociales	698,91	0,00%	95.110,35	0,00%	0,73%	
Recursos Humanos: Sueldos y salarios no polític	421.215,19	2,19%	46.785.227,96	2,15%	0,90%	
Recursos Humanos: Transporte del personal	10.443,57	0,05%	566.716,79	0,03%	1,84%	
Subvenciones y Transferencias	2.798.010,40	14,55%	437.908.074,63	20,12%	0,64%	
Suministros: Agua	25.782,89	0,13%	5.616.009,90	0,26%	0,46%	
Suministros: Electricidad	514.361,84	2,67%	25.578.822,25	1,18%	2,01%	
Suministros: Gas	19.889,74	0,10%	5.188.536,44	0,24%	0,38%	
Suministros: Otros	52.187,82	0,27%	29.369.343,63	1,35%	0,18%	
Suministros: Teléfono y datos	242.578,29	1,26%	10.209.887,48	0,47%	2,38%	
	19.234.359,54	100,00%	2.176.688.809,77	100,00%		

DISTRITO EIXAMPLE (1102)
COSTES DE LOS SERVICIOS OBLIGATORIOS Y NO OBLIGATORIOS POR FORMA, GERENCIA Y SUBPROCESO

Forma / Gerencia / Subproceso	Coste Subproceso	% Coste	Coste Obligatorios*	% Coste	% C.O. / Coste	Coste No Obligatorios	% Coste	% C.NoO. / Coste
Ayuntamiento (0)	19.234.359,54	100,00%	18.119.430,31	100,00%	94,20%	1.114.929,23	100,00%	5,80%
Gerencia del Distrito 02 Eixample (6002)	19.234.359,54	100,00%	18.119.430,31	100,00%	94,20%	1.114.929,23	100,00%	5,80%
-Genéricos Distrito	51.199,80	0,27%	51.199,80	0,28%	100,00%	0,00	0,00%	0,00%
Servicios a las Personas y en el Territorio	10.689.404,19	55,57%	9.574.474,97	52,84%	89,57%	1.114.929,23	100,00%	10,43%
Servicios de Licencias y Espacio Público	8.425.901,59	43,81%	8.425.901,59	46,50%	100,00%	0,00	0,00%	0,00%
Servicios Generales	67.853,96	0,35%	67.853,96	0,37%	100,00%	0,00	0,00%	0,00%
	19.234.359,54	100,00%	18.119.430,31	100,00%	94,20%	1.114.929,23	100,00%	5,80%

*Según Ley Reguladora de las Bases de Régimen Local, Carta Municipal de Barcelona y legislación sectorial a fecha actual.

DISTRITO EIXAMPLE (1102)

COSTES DE LOS SERVICIOS OBLIGATORIOS Y NO OBLIGATORIOS POR FORMA, GERENCIA, SUBPROCESO Y HABITANTE

Forma / Gerencia / Subproceso	Coste Subproceso	Coste por Habitante	Coste Obligatorios*	Coste por Habitante	Coste No Obligatorios	Coste por Habitante
Ayuntamiento (0)	19.234.359,54	72,98	18.119.430,31	68,75	1.114.929,23	4,23
Gerencia del Distrito 02 Eixample (6002)	19.234.359,54	72,98	18.119.430,31	68,75	1.114.929,23	4,23
·Genéricos Distrito	51.199,80	0,19	51.199,80	0,19	0,00	0,00
Servicios a las Personas y en el Territorio	10.689.404,19	40,56	9.574.474,97	36,33	1.114.929,23	4,23
Servicios de Licencias y Espacio Público	8.425.901,59	31,97	8.425.901,59	31,97	0,00	0,00
Servicios Generales	67.853,96	0,26	67.853,96	0,26	0,00	0,00
	19.234.359,54	72,98	18.119.430,31	68,75	1.114.929,23	4,23

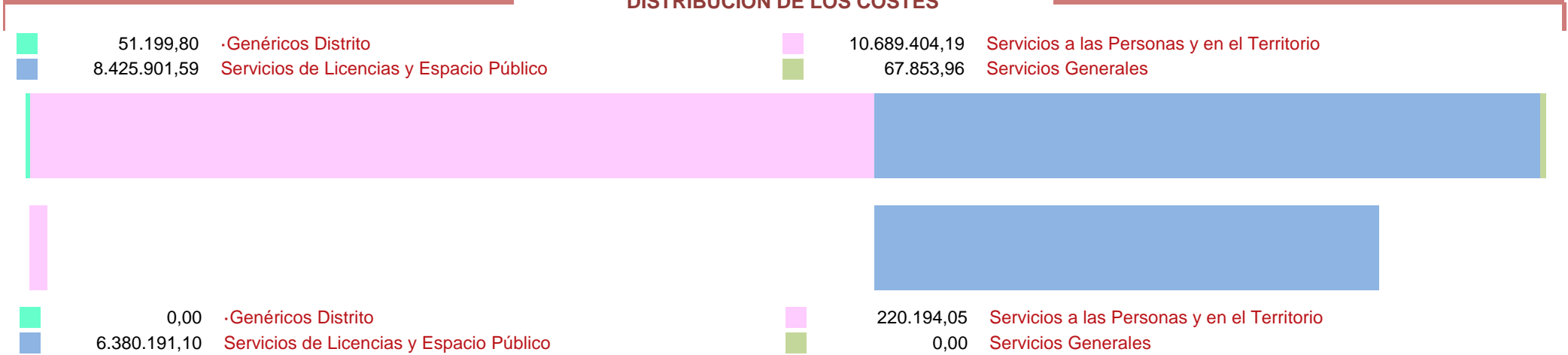
*Según Ley Reguladora de las Bases de Régimen Local, Carta Municipal de Barcelona y legislación sectorial a fecha actual.

Población: 263.558

DISTRITO EIXAMPLE (1102)

COSTES E INGRESOS POR SUBPROCESO

DISTRIBUCIÓN DE LOS COSTES



DISTRIBUCIÓN DE LOS INGRESOS

DISTRITO EIXAMPLE (1102)

COSTES, INGRESOS Y TASAS DE COBERTURA POR FORMA, GERENCIA Y SUBPROCESO

Forma / Gerencia / Subproceso	Coste	Coste Directo	Coste Indirecto	Coste Indirecto Estructura	Ingreso	Tasa de Cobertura
Ayuntamiento (0)	19.234.359,54	14.004.874,45	1.914.741,54	3.314.743,55	6.600.385,15	34,32%
Gerencia del Distrito 02 Eixample (6002)	19.234.359,54	14.004.874,45	1.914.741,54	3.314.743,55	6.600.385,15	34,32%
·Genéricos Distrito	51.199,80	37.512,41	4.863,89	8.823,49	0,00	
Servicios a las Personas y en el Territorio	10.689.404,19	7.814.149,34	1.033.101,83	1.842.153,02	220.194,05	2,06%
Servicios de Licencias y Espacio Público	8.425.901,59	6.103.498,33	870.329,81	1.452.073,46	6.380.191,10	75,72%
Servicios Generales	67.853,96	49.714,37	6.446,01	11.693,58	0,00	
	19.234.359,54	14.004.874,45	1.914.741,54	3.314.743,55	6.600.385,15	34,32%

DISTRITO EIXAMPLE (1102)
COSTES, INGRESOS Y TASAS DE COBERTURA POR FORMA, GERENCIA, SUBPROCESO Y ACTIVIDAD

Forma / Gerencia / Subproceso / Actividad / Tarea	Coste	Coste Directo	Coste Indirecto	Coste Indirecto Estructura	Ingreso	Tasa de Cobertura
Ayuntamiento (0)	19.234.359,54	14.004.874,45	1.914.741,54	3.314.743,55	6.600.385,15	34,32%
Gerencia del Distrito 02 Eixample (6002)	19.234.359,54	14.004.874,45	1.914.741,54	3.314.743,55	6.600.385,15	34,32%
·Genéricos Distrito	51.199,80	37.512,41	4.863,89	8.823,49	0,00	
Atención al ciudadano y Comunicación (1101)	51.199,80	37.512,41	4.863,89	8.823,49	0,00	
Gestión quejas, incidencias y sugerencias (IRIS) (110101)	51.199,80	37.512,41	4.863,89	8.823,49	0,00	
Servicios a las Personas y en el Territorio	10.689.404,19	7.814.149,34	1.033.101,83	1.842.153,02	220.194,05	2,06%
·Importes no asignables	0,00	0,00	0,00	0,00	40.739,47	
·Importes no asignables	0,00	0,00	0,00	0,00	40.739,47	
Actividades culturales y de divulgación (0907)	301.360,83	220.300,26	29.125,70	51.934,86	0,00	
Alquiler y cesión de espacios (090702)	100.453,61	73.433,42	9.708,57	17.311,62	0,00	
Cursos y talleres (090703)	100.453,61	73.433,42	9.708,57	17.311,62	0,00	
Dinamización cultural (090701)	100.453,61	73.433,42	9.708,57	17.311,62	0,00	
Actividades formativas (0806)	312.319,24	228.311,05	30.184,80	53.823,38	0,00	
Cursos y talleres (080601)	78.079,81	57.077,76	7.546,20	13.455,84	0,00	
Educación medioambiental (080602)	78.079,81	57.077,76	7.546,20	13.455,84	0,00	
Innovación y tecnología (080603)	78.079,81	57.077,76	7.546,20	13.455,84	0,00	
Patios abiertos (080604)	78.079,81	57.077,76	7.546,20	13.455,84	0,00	
Atención al ciudadano y Comunicación (1101)	135.645,81	99.159,56	13.109,80	23.376,45	0,00	
Gestión quejas, incidencias y sugerencias (IRIS) (110101)	135.645,81	99.159,56	13.109,80	23.376,45	0,00	
Atención individual y familiar (0313)	234.022,48	171.074,70	22.617,64	40.330,14	0,00	
Programas de acción social e integración social (031306)	234.022,48	171.074,70	22.617,64	40.330,14	0,00	
Bibliotecas (0908)	1.028.698,03	751.997,02	99.420,87	177.280,15	1.941,30	0,19%
Actividades y coordinación de las bibliotecas (090801)	1.028.698,03	751.997,02	99.420,87	177.280,15	1.941,30	0,19%
Consejos de educación (0804)	86.833,99	63.477,23	8.392,27	14.964,49	0,00	
Participación en los consejos escolares: coordinación en materia educación (080402)	86.833,99	63.477,23	8.392,27	14.964,49	0,00	
Dinamización del territorio (1102)	697.534,57	509.910,49	67.414,82	120.209,26	0,00	
Actuaciones en materia de leyes de barrio u otros programas comunitarios (110202)	87.021,53	63.614,32	8.410,39	14.996,81	0,00	
Contacto regular con las entidades y vecinos del territorio (110201)	499.865,77	365.410,99	48.310,67	86.144,11	0,00	
Democracia activa (110206)	27.661,82	20.221,29	2.673,44	4.767,09	0,00	
Dinamización económica (110203)	27.661,82	20.221,29	2.673,44	4.767,09	0,00	

DISTRITO EIXAMPLE (1102)
COSTES, INGRESOS Y TASAS DE COBERTURA POR FORMA, GERENCIA, SUBPROCESO Y ACTIVIDAD

Forma / Gerencia / Subproceso / Actividad / Tarea	Coste	Coste Directo	Coste Indirecto	Coste Indirecto Estructura	Ingreso	Tasa de Cobertura
Planes y fomento del empleo (110204)	27.661,82	20.221,29	2.673,44	4.767,09	0,00	
Procesos participativos (110205)	27.661,82	20.221,29	2.673,44	4.767,09	0,00	
Espacio urbano (1204)	397.498,09	290.578,35	38.417,11	68.502,63	0,00	
Gestión de las infraestructuras de actos: elementos, equipos, vallas, señalización,... (120409)	397.498,09	290.578,35	38.417,11	68.502,63	0,00	
Familia e infancia (0302)	793.142,47	579.801,60	76.655,06	136.685,80	0,00	
Actividades y coordinación de los centros infantiles, espacios adolescentes y ludotecas infantiles (030204)	559.739,82	409.180,01	54.097,33	96.462,48	0,00	
Promoción y participación de la infancia (030207)	233.402,65	170.621,59	22.557,73	40.223,33	0,00	
Fiestas (0903)	407.528,69	297.910,90	39.386,54	70.231,25	0,00	
Fiestas de los distritos (090302)	407.528,69	297.910,90	39.386,54	70.231,25	0,00	
Fomento y promoción de la práctica deportiva (0401)	355.120,92	259.599,86	34.321,47	61.199,58	176.942,00	49,83%
Promoción del deporte (040103)	355.120,92	259.599,86	34.321,47	61.199,58	176.942,00	49,83%
Gestión de instalaciones deportivas (0403)	710.822,64	519.624,31	68.699,07	122.499,26	571,28	0,08%
Centros deportivos municipales (040301)	710.822,64	519.624,31	68.699,07	122.499,26	571,28	0,08%
Interculturalidad e inmigración (0306)	120.950,59	88.417,09	11.689,55	20.843,96	0,00	
Promoción social de la inmigración (030610)	120.950,59	88.417,09	11.689,55	20.843,96	0,00	
Juventud (0308)	238.970,31	174.691,66	23.095,83	41.182,83	0,00	
Actividades y coordinación de los centros de jóvenes y Puntos de Información Juvenil (PIJ) (030808)	60.847,64	44.480,74	5.880,76	10.486,15	0,00	
Promoción de los jóvenes (030809)	178.122,67	130.210,92	17.215,07	30.696,68	0,00	
Miscelánea (1199)	2.718.289,03	1.987.118,84	262.715,24	468.454,95	0,00	
Centro equiparado a punto de Organización (119902)	2.718.289,03	1.987.118,84	262.715,24	468.454,95	0,00	
Mujer (0312)	104.518,13	76.404,66	10.101,39	18.012,08	0,00	
Promoción social de las mujeres (031208)	104.518,13	76.404,66	10.101,39	18.012,08	0,00	
Personas de la tercera edad (0303)	1.115.455,04	815.417,97	107.805,69	192.231,38	0,00	
Actividades y coordinación de los centros y espacios municipales para personas de la tercera edad (030301)	793.345,50	579.950,03	76.674,68	136.720,79	0,00	
Promoción de las personas de la tercera edad (030314)	322.109,54	235.467,94	31.131,01	55.510,58	0,00	
Promoción económica de la ciudad (1006)	562.548,69	411.233,35	54.368,80	96.946,54	0,00	
Apoyo al comercio y al turismo (100603)	562.548,69	411.233,35	54.368,80	96.946,54	0,00	
Salud pública (0311)	237.201,63	173.398,72	22.924,89	40.878,02	0,00	
Promoción de la salud (031106)	237.201,63	173.398,72	22.924,89	40.878,02	0,00	
Servicios de promoción y apoyo para personas con discapacidad (0317)	130.943,02	95.721,74	12.655,29	22.566,00	0,00	

DISTRITO EIXAMPLE (1102)
COSTES, INGRESOS Y TASAS DE COBERTURA POR FORMA, GERENCIA, SUBPROCESO Y ACTIVIDAD

Forma / Gerencia / Subproceso / Actividad / Tarea	Coste	Coste Directo	Coste Indirecto	Coste Indirecto Estructura	Ingreso	Tasa de Cobertura
Servicios de promoción (031701)	130.943,02	95.721,74	12.655,29	22.566,00	0,00	
Servicios de Licencias y Espacio Público	8.425.901,59	6.103.498,33	870.329,81	1.452.073,46	6.380.191,10	75,72%
Actuación urbanística (0118)	977.846,72	708.326,08	101.003,93	168.516,72	185.981,34	19,02%
Declaración de ruina (011804)	96.876,49	70.174,75	10.006,58	16.695,16	0,00	
Expedientes de ejecución subsidiaria (011802)	146.694,50	106.261,59	15.152,40	25.280,52	158.030,28	107,73%
Expedientes e informes urbanísticos (011801)	469.903,75	340.385,74	48.537,39	80.980,62	22.028,56	4,69%
Tramitación de las licencias de obra mayor (011803)	264.371,97	191.504,00	27.307,56	45.560,41	5.922,50	2,24%
Atención al ciudadano y Comunicación (1101)	632.519,56	458.180,29	65.334,33	109.004,94	0,00	
Atención a ciudadanos y empresas: licencias, inspecciones, espacio público, ... (110102)	483.828,77	350.472,66	49.975,73	83.380,38	0,00	
Gestión quejas, incidencias y sugerencias (IRIS) (110101)	148.690,79	107.707,64	15.358,60	25.624,55	0,00	
Coordinación de obras en el espacio público (1201)	415.617,76	301.062,42	42.930,07	71.625,27	4.937,50	1,19%
Mantenimiento preventivo y correctivo de los edificios municipales (120104)	325.379,46	235.696,20	33.609,16	56.074,10	4.937,50	1,52%
Redacción estudios, proyectos de ejecución obras, informes previos y de recepción (120103)	90.238,30	65.366,21	9.320,91	15.551,17	0,00	
Espacio urbano (1204)	2.853.203,18	2.066.784,26	294.713,60	491.705,32	583,56	0,02%
Mantenimiento preventivo y correctivo de la vía pública y pavimentación (120405)	2.853.203,18	2.066.784,26	294.713,60	491.705,32	583,56	0,02%
Explotación y mantenimiento del alumbrado público (0208)	1.475.114,97	1.068.533,93	152.367,85	254.213,19	0,00	
Alumbrado público y ornamental (020802)	1.475.114,97	1.068.533,93	152.367,85	254.213,19	0,00	
Gestión de las inversiones (0116)	151.987,02	110.095,34	15.699,07	26.192,60	0,00	
Coordinación de las inversiones en el territorio (011602)	151.987,02	110.095,34	15.699,07	26.192,60	0,00	
Licencias en la vía pública (0104)	1.247.428,91	903.604,23	128.849,66	214.975,03	5.864.164,64	470,10%
Inspecciones de actividades en el espacio público (010406)	655.650,48	474.935,71	67.723,57	112.991,19	1.221.358,63	186,28%
Licencias de eventos privados en el espacio de uso público (010404)	101.824,15	73.758,70	10.517,64	17.547,81	0,00	
Licencias de obra menor (010407)	312.485,68	226.356,29	32.277,33	53.852,06	0,00	
Licencias de ocupación comercial de aceras y espacios de uso público (010403)	177.468,61	128.553,53	18.331,12	30.583,96	4.642.806,01	2616,13%
Limpieza del espacio público (0202)	114.994,60	83.299,02	11.878,04	19.817,54	0,00	
Limpieza de la vía pública y el espacio público (020201)	114.994,60	83.299,02	11.878,04	19.817,54	0,00	
Trámites de los distritos (1104)	557.188,87	403.612,75	57.553,26	96.022,86	324.524,06	58,24%
Licencias de actividades (110401)	557.188,87	403.612,75	57.553,26	96.022,86	324.524,06	58,24%
Servicios Generales	67.853,96	49.714,37	6.446,01	11.693,58	0,00	
Atención al ciudadano y Comunicación (1101)	67.853,96	49.714,37	6.446,01	11.693,58	0,00	

DISTRITO EIXAMPLE (1102)

COSTES, INGRESOS Y TASAS DE COBERTURA POR FORMA, GERENCIA, SUBPROCESO Y ACTIVIDAD

Forma / Gerencia / Subproceso / Actividad / Tarea	Coste	Coste Directo	Coste Indirecto	Coste Indirecto Estructura	Ingreso	Tasa de Cobertura
Matrimonios civiles (110103)	67.853,96	49.714,37	6.446,01	11.693,58	0,00	
	19.234.359,54	14.004.874,45	1.914.741,54	3.314.743,55	6.600.385,15	34,32%

DISTRITO EIXAMPLE (1102)
COSTES, INGRESOS Y TASAS DE COBERTURA POR FORMA, GERENCIA, SUBPROCESO, ACTIVIDAD Y ORGANIZACIÓN

Forma / Gerencia / Subproceso / Actividad / Tarea / Organización	Coste	Coste Directo	Coste Indirecto	Coste Indirecto Estructura	Ingreso	Tasa de Cobertura
Ayuntamiento (0)	19.234.359,54	14.004.874,45	1.914.741,54	3.314.743,55	6.600.385,15	34,32%
Gerencia del Distrito 02 Eixample (6002)	19.234.359,54	14.004.874,45	1.914.741,54	3.314.743,55	6.600.385,15	34,32%
·Genéricos Distrito	51.199,80	37.512,41	4.863,89	8.823,49	0,00	
Atención al ciudadano y Comunicación (1101)	51.199,80	37.512,41	4.863,89	8.823,49	0,00	
Gestión quejas, incidencias y sugerencias (IRIS) (110101)	51.199,80	37.512,41	4.863,89	8.823,49	0,00	
Dirección de Servicios Generales (6002.0002)	51.199,80	37.512,41	4.863,89	8.823,49	0,00	
Comunicación (6002.000202)	51.199,80	37.512,41	4.863,89	8.823,49	0,00	
Servicios a las Personas y en el Territorio	10.689.404,19	7.814.149,34	1.033.101,83	1.842.153,02	220.194,05	2,06%
·Importes no asignables	0,00	0,00	0,00	0,00	40.739,47	
·Importes no asignables	0,00	0,00	0,00	0,00	40.739,47	
Dirección de Servicios a las Personas y el Territorio (6002.0003)	0,00	0,00	0,00	0,00	40.739,47	
Centro cívico (6002.000303)	0,00	0,00	0,00	0,00	40.739,47	
Actividades culturales y de divulgación (0907)	301.360,83	220.300,26	29.125,70	51.934,86	0,00	
Alquiler y cesión de espacios (090702)	100.453,61	73.433,42	9.708,57	17.311,62	0,00	
Dirección de Servicios a las Personas y el Territorio (6002.0003)	100.453,61	73.433,42	9.708,57	17.311,62	0,00	
Equipamiento cultural (6002.000306)	100.453,61	73.433,42	9.708,57	17.311,62	0,00	
Cursos y talleres (090703)	100.453,61	73.433,42	9.708,57	17.311,62	0,00	
Dirección de Servicios a las Personas y el Territorio (6002.0003)	100.453,61	73.433,42	9.708,57	17.311,62	0,00	
Equipamiento cultural (6002.000306)	100.453,61	73.433,42	9.708,57	17.311,62	0,00	
Dinamización cultural (090701)	100.453,61	73.433,42	9.708,57	17.311,62	0,00	
Dirección de Servicios a las Personas y el Territorio (6002.0003)	100.453,61	73.433,42	9.708,57	17.311,62	0,00	
Equipamiento cultural (6002.000306)	100.453,61	73.433,42	9.708,57	17.311,62	0,00	
Actividades formativas (0806)	312.319,24	228.311,05	30.184,80	53.823,38	0,00	
Cursos y talleres (080601)	78.079,81	57.077,76	7.546,20	13.455,84	0,00	
Dirección de Servicios a las Personas y el Territorio (6002.0003)	78.079,81	57.077,76	7.546,20	13.455,84	0,00	
Equipamiento educativo (6002.000307)	78.079,81	57.077,76	7.546,20	13.455,84	0,00	
Educación medioambiental (080602)	78.079,81	57.077,76	7.546,20	13.455,84	0,00	
Dirección de Servicios a las Personas y el Territorio (6002.0003)	78.079,81	57.077,76	7.546,20	13.455,84	0,00	
Equipamiento educativo (6002.000307)	78.079,81	57.077,76	7.546,20	13.455,84	0,00	
Innovación y tecnología (080603)	78.079,81	57.077,76	7.546,20	13.455,84	0,00	
Dirección de Servicios a las Personas y el Territorio (6002.0003)	78.079,81	57.077,76	7.546,20	13.455,84	0,00	
Equipamiento educativo (6002.000307)	78.079,81	57.077,76	7.546,20	13.455,84	0,00	

DISTRITO EIXAMPLE (1102)
COSTES, INGRESOS Y TASAS DE COBERTURA POR FORMA, GERENCIA, SUBPROCESO, ACTIVIDAD Y ORGANIZACIÓN

Forma / Gerencia / Subproceso / Actividad / Tarea / Organización	Coste	Coste Directo	Coste Indirecto	Coste Indirecto Estructura	Ingreso	Tasa de Cobertura
Patios abiertos (080604)	78.079,81	57.077,76	7.546,20	13.455,84	0,00	
Dirección de Servicios a las Personas y el Territorio (6002.0003)	78.079,81	57.077,76	7.546,20	13.455,84	0,00	
Equipamiento educativo (6002.000307)	78.079,81	57.077,76	7.546,20	13.455,84	0,00	
Atención al ciudadano y Comunicación (1101)	135.645,81	99.159,56	13.109,80	23.376,45	0,00	
Gestión quejas, incidencias y sugerencias (IRIS) (110101)	135.645,81	99.159,56	13.109,80	23.376,45	0,00	
Dirección de Servicios a las Personas y el Territorio (6002.0003)	135.645,81	99.159,56	13.109,80	23.376,45	0,00	
Dirección de Servicios a las Personas y el Territorio (6002.0003)	135.645,81	99.159,56	13.109,80	23.376,45	0,00	
Atención individual y familiar (0313)	234.022,48	171.074,70	22.617,64	40.330,14	0,00	
Programas de acción social e integración social (031306)	234.022,48	171.074,70	22.617,64	40.330,14	0,00	
Dirección de Servicios a las Personas y el Territorio (6002.0003)	234.022,48	171.074,70	22.617,64	40.330,14	0,00	
Centro de servicios sociales (6002.000304)	234.022,48	171.074,70	22.617,64	40.330,14	0,00	
Bibliotecas (0908)	1.028.698,03	751.997,02	99.420,87	177.280,15	1.941,30	0,19%
Actividades y coordinación de las bibliotecas (090801)	1.028.698,03	751.997,02	99.420,87	177.280,15	1.941,30	0,19%
Dirección de Servicios a las Personas y el Territorio (6002.0003)	1.028.698,03	751.997,02	99.420,87	177.280,15	1.941,30	0,19%
Dirección de Servicios a las Personas y el Territorio (6002.0003)	0,00	0,00	0,00	0,00	1.941,30	
Biblioteca (6002.000301)	1.028.698,03	751.997,02	99.420,87	177.280,15	0,00	
Consejos de educación (0804)	86.833,99	63.477,23	8.392,27	14.964,49	0,00	
Participación en los consejos escolares: coordinación en materia educación (080402)	86.833,99	63.477,23	8.392,27	14.964,49	0,00	
Dirección de Servicios a las Personas y el Territorio (6002.0003)	86.833,99	63.477,23	8.392,27	14.964,49	0,00	
Dirección de Servicios a las Personas y el Territorio (6002.0003)	86.833,99	63.477,23	8.392,27	14.964,49	0,00	
Dinamización del territorio (1102)	697.534,57	509.910,49	67.414,82	120.209,26	0,00	
Actuaciones en materia de leyes de barrio u otros programas comunitarios (110202)	87.021,53	63.614,32	8.410,39	14.996,81	0,00	
Dirección de Servicios a las Personas y el Territorio (6002.0003)	87.021,53	63.614,32	8.410,39	14.996,81	0,00	
Dirección de Servicios a las Personas y el Territorio (6002.0003)	59.359,71	43.393,03	5.736,95	10.229,73	0,00	
Edificio municipal (6002.000305)	27.661,82	20.221,29	2.673,44	4.767,09	0,00	
Contacto regular con las entidades y vecinos del territorio (110201)	499.865,77	365.410,99	48.310,67	86.144,11	0,00	
Dirección de Servicios a las Personas y el Territorio (6002.0003)	499.865,77	365.410,99	48.310,67	86.144,11	0,00	
Edificio municipal (6002.000305)	27.661,82	20.221,29	2.673,44	4.767,09	0,00	
Equipamiento para entidades y asociaciones (6002.000309)	472.203,96	345.189,70	45.637,23	81.377,03	0,00	
Democracia activa (110206)	27.661,82	20.221,29	2.673,44	4.767,09	0,00	
Dirección de Servicios a las Personas y el Territorio (6002.0003)	27.661,82	20.221,29	2.673,44	4.767,09	0,00	
Edificio municipal (6002.000305)	27.661,82	20.221,29	2.673,44	4.767,09	0,00	

DISTRITO EIXAMPLE (1102)
COSTES, INGRESOS Y TASAS DE COBERTURA POR FORMA, GERENCIA, SUBPROCESO, ACTIVIDAD Y ORGANIZACIÓN

Forma / Gerencia / Subproceso / Actividad / Tarea / Organización	Coste	Coste Directo	Coste Indirecto	Coste Indirecto Estructura	Ingreso	Tasa de Cobertura
Dinamización económica (110203)	27.661,82	20.221,29	2.673,44	4.767,09	0,00	
Dirección de Servicios a las Personas y el Territorio (6002.0003)	27.661,82	20.221,29	2.673,44	4.767,09	0,00	
Edificio municipal (6002.000305)	27.661,82	20.221,29	2.673,44	4.767,09	0,00	
Planes y fomento del empleo (110204)	27.661,82	20.221,29	2.673,44	4.767,09	0,00	
Dirección de Servicios a las Personas y el Territorio (6002.0003)	27.661,82	20.221,29	2.673,44	4.767,09	0,00	
Edificio municipal (6002.000305)	27.661,82	20.221,29	2.673,44	4.767,09	0,00	
Procesos participativos (110205)	27.661,82	20.221,29	2.673,44	4.767,09	0,00	
Dirección de Servicios a las Personas y el Territorio (6002.0003)	27.661,82	20.221,29	2.673,44	4.767,09	0,00	
Edificio municipal (6002.000305)	27.661,82	20.221,29	2.673,44	4.767,09	0,00	
Espacio urbano (1204)	397.498,09	290.578,35	38.417,11	68.502,63	0,00	
Gestión de las infraestructuras de actos: elementos, equipos, vallas, señalización,... (120409)	397.498,09	290.578,35	38.417,11	68.502,63	0,00	
Dirección de Servicios a las Personas y el Territorio (6002.0003)	397.498,09	290.578,35	38.417,11	68.502,63	0,00	
Dirección de Servicios a las Personas y el Territorio (6002.0003)	397.498,09	290.578,35	38.417,11	68.502,63	0,00	
Familia e infancia (0302)	793.142,47	579.801,60	76.655,06	136.685,80	0,00	
Actividades y coordinación de los centros infantiles, espacios adolescentes y ludotecas infantiles (030204)	559.739,82	409.180,01	54.097,33	96.462,48	0,00	
Dirección de Servicios a las Personas y el Territorio (6002.0003)	559.739,82	409.180,01	54.097,33	96.462,48	0,00	
Equipamiento para niños y adolescentes (6002.000311)	559.739,82	409.180,01	54.097,33	96.462,48	0,00	
Promoción y participación de la infancia (030207)	233.402,65	170.621,59	22.557,73	40.223,33	0,00	
Dirección de Servicios a las Personas y el Territorio (6002.0003)	233.402,65	170.621,59	22.557,73	40.223,33	0,00	
Equipamiento para niños y adolescentes (6002.000311)	233.402,65	170.621,59	22.557,73	40.223,33	0,00	
Fiestas (0903)	407.528,69	297.910,90	39.386,54	70.231,25	0,00	
Fiestas de los distritos (090302)	407.528,69	297.910,90	39.386,54	70.231,25	0,00	
Dirección de Servicios a las Personas y el Territorio (6002.0003)	407.528,69	297.910,90	39.386,54	70.231,25	0,00	
Dirección de Servicios a las Personas y el Territorio (6002.0003)	407.528,69	297.910,90	39.386,54	70.231,25	0,00	
Fomento y promoción de la práctica deportiva (0401)	355.120,92	259.599,86	34.321,47	61.199,58	176.942,00	49,83%
Promoción del deporte (040103)	355.120,92	259.599,86	34.321,47	61.199,58	176.942,00	49,83%
Dirección de Servicios a las Personas y el Territorio (6002.0003)	355.120,92	259.599,86	34.321,47	61.199,58	176.942,00	49,83%
Equipamiento deportivo (6002.000308)	355.120,92	259.599,86	34.321,47	61.199,58	176.942,00	49,83%
Gestión de instalaciones deportivas (0403)	710.822,64	519.624,31	68.699,07	122.499,26	571,28	0,08%
Centros deportivos municipales (040301)	710.822,64	519.624,31	68.699,07	122.499,26	571,28	0,08%
Dirección de Servicios a las Personas y el Territorio (6002.0003)	710.822,64	519.624,31	68.699,07	122.499,26	571,28	0,08%
Equipamiento deportivo (6002.000308)	710.822,64	519.624,31	68.699,07	122.499,26	571,28	0,08%

DISTRITO EIXAMPLE (1102)
COSTES, INGRESOS Y TASAS DE COBERTURA POR FORMA, GERENCIA, SUBPROCESO, ACTIVIDAD Y ORGANIZACIÓN

Forma / Gerencia / Subproceso / Actividad / Tarea / Organización	Coste	Coste Directo	Coste Indirecto	Coste Indirecto Estructura	Ingreso	Tasa de Cobertura
Interculturalidad e inmigración (0306)	120.950,59	88.417,09	11.689,55	20.843,96	0,00	
Promoción social de la inmigración (030610)	120.950,59	88.417,09	11.689,55	20.843,96	0,00	
Dirección de Servicios a las Personas y el Territorio (6002.0003)	120.950,59	88.417,09	11.689,55	20.843,96	0,00	
Centro de servicios sociales (6002.000304)	120.950,59	88.417,09	11.689,55	20.843,96	0,00	
Juventud (0308)	238.970,31	174.691,66	23.095,83	41.182,83	0,00	
Actividades y coordinación de los centros de jóvenes y Puntos de Información Juvenil (PIJ) (030808)	60.847,64	44.480,74	5.880,76	10.486,15	0,00	
Dirección de Servicios a las Personas y el Territorio (6002.0003)	60.847,64	44.480,74	5.880,76	10.486,15	0,00	
Equipamiento para jóvenes / PIJ (6002.000312)	60.847,64	44.480,74	5.880,76	10.486,15	0,00	
Promoción de los jóvenes (030809)	178.122,67	130.210,92	17.215,07	30.696,68	0,00	
Dirección de Servicios a las Personas y el Territorio (6002.0003)	178.122,67	130.210,92	17.215,07	30.696,68	0,00	
Equipamiento para jóvenes / PIJ (6002.000312)	178.122,67	130.210,92	17.215,07	30.696,68	0,00	
Miscelánea (1199)	2.718.289,03	1.987.118,84	262.715,24	468.454,95	0,00	
Centro equiparado a punto de Organización (119902)	2.718.289,03	1.987.118,84	262.715,24	468.454,95	0,00	
Dirección de Servicios a las Personas y el Territorio (6002.0003)	2.718.289,03	1.987.118,84	262.715,24	468.454,95	0,00	
Casal de barrio (6002.000302)	47.508,90	34.729,87	4.591,61	8.187,42	0,00	
Centro cívico (6002.000303)	2.158.286,44	1.577.746,73	208.592,51	371.947,19	0,00	
Otros equipamientos (6002.000315)	512.493,69	374.642,23	49.531,12	88.320,34	0,00	
Mujer (0312)	104.518,13	76.404,66	10.101,39	18.012,08	0,00	
Promoción social de las mujeres (031208)	104.518,13	76.404,66	10.101,39	18.012,08	0,00	
Dirección de Servicios a las Personas y el Territorio (6002.0003)	104.518,13	76.404,66	10.101,39	18.012,08	0,00	
Equipamiento para la mujer / PIAD (6002.000313)	104.518,13	76.404,66	10.101,39	18.012,08	0,00	
Personas de la tercera edad (0303)	1.115.455,04	815.417,97	107.805,69	192.231,38	0,00	
Actividades y coordinación de los centros y espacios municipales para personas de la tercera edad (030301)	793.345,50	579.950,03	76.674,68	136.720,79	0,00	
Dirección de Servicios a las Personas y el Territorio (6002.0003)	793.345,50	579.950,03	76.674,68	136.720,79	0,00	
Equipamiento para la Tercera edad (6002.000310)	793.345,50	579.950,03	76.674,68	136.720,79	0,00	
Promoción de las personas de la tercera edad (030314)	322.109,54	235.467,94	31.131,01	55.510,58	0,00	
Dirección de Servicios a las Personas y el Territorio (6002.0003)	322.109,54	235.467,94	31.131,01	55.510,58	0,00	
Equipamiento para la Tercera edad (6002.000310)	322.109,54	235.467,94	31.131,01	55.510,58	0,00	
Promoción económica de la ciudad (1006)	562.548,69	411.233,35	54.368,80	96.946,54	0,00	
Apoyo al comercio y al turismo (100603)	562.548,69	411.233,35	54.368,80	96.946,54	0,00	
Dirección de Servicios a las Personas y el Territorio (6002.0003)	562.548,69	411.233,35	54.368,80	96.946,54	0,00	
Dirección de Servicios a las Personas y el Territorio (6002.0003)	562.548,69	411.233,35	54.368,80	96.946,54	0,00	

DISTRITO EIXAMPLE (1102)
COSTES, INGRESOS Y TASAS DE COBERTURA POR FORMA, GERENCIA, SUBPROCESO, ACTIVIDAD Y ORGANIZACIÓN

Forma / Gerencia / Subproceso / Actividad / Tarea / Organización	Coste	Coste Directo	Coste Indirecto	Coste Indirecto Estructura	Ingreso	Tasa de Cobertura
Salud pública (0311)	237.201,63	173.398,72	22.924,89	40.878,02	0,00	
Promoción de la salud (031106)	237.201,63	173.398,72	22.924,89	40.878,02	0,00	
Dirección de Servicios a las Personas y el Territorio (6002.0003)	237.201,63	173.398,72	22.924,89	40.878,02	0,00	
Centro de servicios sociales (6002.000304)	237.201,63	173.398,72	22.924,89	40.878,02	0,00	
Servicios de promoción y apoyo para personas con discapacidad (0317)	130.943,02	95.721,74	12.655,29	22.566,00	0,00	
Servicios de promoción (031701)	130.943,02	95.721,74	12.655,29	22.566,00	0,00	
Dirección de Servicios a las Personas y el Territorio (6002.0003)	130.943,02	95.721,74	12.655,29	22.566,00	0,00	
Centro de servicios sociales (6002.000304)	130.943,02	95.721,74	12.655,29	22.566,00	0,00	
Servicios de Licencias y Espacio Público	8.425.901,59	6.103.498,33	870.329,81	1.452.073,46	6.380.191,10	75,72%
Actuación urbanística (0118)	977.846,72	708.326,08	101.003,93	168.516,72	185.981,34	19,02%
Declaración de ruina (011804)	96.876,49	70.174,75	10.006,58	16.695,16	0,00	
Dirección de Servicios de Licencias y Espacio Público (6002.0004)	96.876,49	70.174,75	10.006,58	16.695,16	0,00	
Departamento de Licencias e Inspección (6002.000402)	96.876,49	70.174,75	10.006,58	16.695,16	0,00	
Expedientes de ejecución subsidiaria (011802)	146.694,50	106.261,59	15.152,40	25.280,52	158.030,28	107,73%
Dirección de Servicios de Licencias y Espacio Público (6002.0004)	146.694,50	106.261,59	15.152,40	25.280,52	158.030,28	107,73%
Departamento de Licencias e Inspección (6002.000402)	146.694,50	106.261,59	15.152,40	25.280,52	158.030,28	107,73%
Expedientes e informes urbanísticos (011801)	469.903,75	340.385,74	48.537,39	80.980,62	22.028,56	4,69%
Dirección de Servicios de Licencias y Espacio Público (6002.0004)	469.903,75	340.385,74	48.537,39	80.980,62	22.028,56	4,69%
Departamento de Licencias e Inspección (6002.000402)	469.903,75	340.385,74	48.537,39	80.980,62	22.028,56	4,69%
Tramitación de las licencias de obra mayor (011803)	264.371,97	191.504,00	27.307,56	45.560,41	5.922,50	2,24%
Dirección de Servicios de Licencias y Espacio Público (6002.0004)	264.371,97	191.504,00	27.307,56	45.560,41	5.922,50	2,24%
Departamento de Licencias e Inspección (6002.000402)	264.371,97	191.504,00	27.307,56	45.560,41	5.922,50	2,24%
Atención al ciudadano y Comunicación (1101)	632.519,56	458.180,29	65.334,33	109.004,94	0,00	
Atención a ciudadanos y empresas: licencias, inspecciones, espacio público, ... (110102)	483.828,77	350.472,66	49.975,73	83.380,38	0,00	
Dirección de Servicios de Licencias y Espacio Público (6002.0004)	483.828,77	350.472,66	49.975,73	83.380,38	0,00	
Departamento de Licencias e Inspección (6002.000402)	483.828,77	350.472,66	49.975,73	83.380,38	0,00	
Gestión quejas, incidencias y sugerencias (IRIS) (110101)	148.690,79	107.707,64	15.358,60	25.624,55	0,00	
Dirección de Servicios de Licencias y Espacio Público (6002.0004)	148.690,79	107.707,64	15.358,60	25.624,55	0,00	
Departamento de Licencias e Inspección (6002.000402)	148.690,79	107.707,64	15.358,60	25.624,55	0,00	
Coordinación de obras en el espacio público (1201)	415.617,76	301.062,42	42.930,07	71.625,27	4.937,50	1,19%
Mantenimiento preventivo y correctivo de los edificios municipales (120104)	325.379,46	235.696,20	33.609,16	56.074,10	4.937,50	1,52%
Dirección de Servicios de Licencias y Espacio Público (6002.0004)	325.379,46	235.696,20	33.609,16	56.074,10	4.937,50	1,52%
Departamento de Obras y Mantenimiento (6002.000401)	325.379,46	235.696,20	33.609,16	56.074,10	4.937,50	1,52%

DISTRITO EIXAMPLE (1102)
COSTES, INGRESOS Y TASAS DE COBERTURA POR FORMA, GERENCIA, SUBPROCESO, ACTIVIDAD Y ORGANIZACIÓN

Forma / Gerencia / Subproceso / Actividad / Tarea / Organización	Coste	Coste Directo	Coste Indirecto	Coste Indirecto Estructura	Ingreso	Tasa de Cobertura
Redacción estudios, proyectos de ejecución obras, informes previos y de recepción (120103)	90.238,30	65.366,21	9.320,91	15.551,17	0,00	
Dirección de Servicios de Licencias y Espacio Público (6002.0004)	90.238,30	65.366,21	9.320,91	15.551,17	0,00	
Departamento de Obras y Mantenimiento (6002.000401)	90.238,30	65.366,21	9.320,91	15.551,17	0,00	
Espacio urbano (1204)	2.853.203,18	2.066.784,26	294.713,60	491.705,32	583,56	0,02%
Mantenimiento preventivo y correctivo de la vía pública y pavimentación (120405)	2.853.203,18	2.066.784,26	294.713,60	491.705,32	583,56	0,02%
Dirección de Servicios de Licencias y Espacio Público (6002.0004)	2.853.203,18	2.066.784,26	294.713,60	491.705,32	583,56	0,02%
Departamento de Obras y Mantenimiento (6002.000401)	2.853.203,18	2.066.784,26	294.713,60	491.705,32	583,56	0,02%
Explotación y mantenimiento del alumbrado público (0208)	1.475.114,97	1.068.533,93	152.367,85	254.213,19	0,00	
Alumbrado público y ornamental (020802)	1.475.114,97	1.068.533,93	152.367,85	254.213,19	0,00	
Dirección de Servicios de Licencias y Espacio Público (6002.0004)	1.475.114,97	1.068.533,93	152.367,85	254.213,19	0,00	
Departamento de Obras y Mantenimiento (6002.000401)	1.475.114,97	1.068.533,93	152.367,85	254.213,19	0,00	
Gestión de las inversiones (0116)	151.987,02	110.095,34	15.699,07	26.192,60	0,00	
Coordinación de las inversiones en el territorio (011602)	151.987,02	110.095,34	15.699,07	26.192,60	0,00	
Dirección de Servicios de Licencias y Espacio Público (6002.0004)	151.987,02	110.095,34	15.699,07	26.192,60	0,00	
Departamento de Obras y Mantenimiento (6002.000401)	151.987,02	110.095,34	15.699,07	26.192,60	0,00	
Licencias en la vía pública (0104)	1.247.428,91	903.604,23	128.849,66	214.975,03	5.864.164,64	470,10%
Inspecciones de actividades en el espacio público (010406)	655.650,48	474.935,71	67.723,57	112.991,19	1.221.358,63	186,28%
Dirección de Servicios de Licencias y Espacio Público (6002.0004)	655.650,48	474.935,71	67.723,57	112.991,19	1.221.358,63	186,28%
Departamento de Licencias e Inspección (6002.000402)	655.650,48	474.935,71	67.723,57	112.991,19	1.221.358,63	186,28%
Licencias de eventos privados en el espacio de uso público (010404)	101.824,15	73.758,70	10.517,64	17.547,81	0,00	
Dirección de Servicios de Licencias y Espacio Público (6002.0004)	101.824,15	73.758,70	10.517,64	17.547,81	0,00	
Departamento de Licencias e Inspección (6002.000402)	101.824,15	73.758,70	10.517,64	17.547,81	0,00	
Licencias de obra menor (010407)	312.485,68	226.356,29	32.277,33	53.852,06	0,00	
Dirección de Servicios de Licencias y Espacio Público (6002.0004)	312.485,68	226.356,29	32.277,33	53.852,06	0,00	
Departamento de Licencias e Inspección (6002.000402)	312.485,68	226.356,29	32.277,33	53.852,06	0,00	
Licencias de ocupación comercial de aceras y espacios de uso público (010403)	177.468,61	128.553,53	18.331,12	30.583,96	4.642.806,01	2616,13%
Dirección de Servicios de Licencias y Espacio Público (6002.0004)	177.468,61	128.553,53	18.331,12	30.583,96	4.642.806,01	2616,13%
Departamento de Licencias e Inspección (6002.000402)	177.468,61	128.553,53	18.331,12	30.583,96	4.642.806,01	2616,13%
Limpieza del espacio público (0202)	114.994,60	83.299,02	11.878,04	19.817,54	0,00	
Limpieza de la vía pública y el espacio público (020201)	114.994,60	83.299,02	11.878,04	19.817,54	0,00	
Dirección de Servicios de Licencias y Espacio Público (6002.0004)	114.994,60	83.299,02	11.878,04	19.817,54	0,00	

DISTRITO EIXAMPLE (1102)
COSTES, INGRESOS Y TASAS DE COBERTURA POR FORMA, GERENCIA, SUBPROCESO, ACTIVIDAD Y ORGANIZACIÓN

Forma / Gerencia / Subproceso / Actividad / Tarea / Organización	Coste	Coste Directo	Coste Indirecto	Coste Indirecto Estructura	Ingreso	Tasa de Cobertura
Departamento de Obras y Mantenimiento (6002.000401)	114.994,60	83.299,02	11.878,04	19.817,54	0,00	
Trámites de los distritos (1104)	557.188,87	403.612,75	57.553,26	96.022,86	324.524,06	58,24%
Licencias de actividades (110401)	557.188,87	403.612,75	57.553,26	96.022,86	324.524,06	58,24%
Dirección de Servicios de Licencias y Espacio Público (6002.0004)	557.188,87	403.612,75	57.553,26	96.022,86	324.524,06	58,24%
Departamento de Licencias e Inspección (6002.000402)	557.188,87	403.612,75	57.553,26	96.022,86	324.524,06	58,24%
Servicios Generales	67.853,96	49.714,37	6.446,01	11.693,58	0,00	
Atención al ciudadano y Comunicación (1101)	67.853,96	49.714,37	6.446,01	11.693,58	0,00	
Matrimonios civiles (110103)	67.853,96	49.714,37	6.446,01	11.693,58	0,00	
Dirección de Servicios Generales (6002.0002)	67.853,96	49.714,37	6.446,01	11.693,58	0,00	
Departamento de Servicios Jurídicos (6002.000203)	67.853,96	49.714,37	6.446,01	11.693,58	0,00	
	19.234.359,54	14.004.874,45	1.914.741,54	19.234.359,54	6.600.385,15	34,32%

DISTRITO EIXAMPLE (1102)
FINANCIACIÓN POR FORMA, GERENCIA, SUBPROCESO Y ACTIVIDAD

Forma / Gerencia / Subproceso / Actividad / Tarea	Coste	Aportación Usuario	Aportación Otras	Aportación Teórica Ayuntamiento	
Ayuntamiento (0)	19.234.359,54	6.382.132,40	218.252,75	12.633.974,39	65,68%
Gerencia del Distrito 02 Eixample (6002)	19.234.359,54	6.382.132,40	218.252,75	12.633.974,39	65,68%
·Genéricos Distrito	51.199,80	0,00	0,00	51.199,80	100,00%
Atención al ciudadano y Comunicación (1101)	51.199,80	0,00	0,00	51.199,80	100,00%
Gestión quejas, incidencias y sugerencias (IRIS) (110101)	51.199,80	0,00	0,00	51.199,80	100,00%
Servicios a las Personas y en el Territorio	10.689.404,19	1.941,30	218.252,75	10.469.210,14	97,94%
·Importes no asignables	0,00	0,00	40.739,47	0,00	0,00%
·Importes no asignables	0,00	0,00	40.739,47	0,00	0,00%
Actividades culturales y de divulgación (0907)	301.360,83	0,00	0,00	301.360,83	100,00%
Alquiler y cesión de espacios (090702)	100.453,61	0,00	0,00	100.453,61	100,00%
Cursos y talleres (090703)	100.453,61	0,00	0,00	100.453,61	100,00%
Dinamización cultural (090701)	100.453,61	0,00	0,00	100.453,61	100,00%
Actividades formativas (0806)	312.319,24	0,00	0,00	312.319,24	100,00%
Cursos y talleres (080601)	78.079,81	0,00	0,00	78.079,81	100,00%
Educación medioambiental (080602)	78.079,81	0,00	0,00	78.079,81	100,00%
Innovación y tecnología (080603)	78.079,81	0,00	0,00	78.079,81	100,00%
Patios abiertos (080604)	78.079,81	0,00	0,00	78.079,81	100,00%
Atención al ciudadano y Comunicación (1101)	135.645,81	0,00	0,00	135.645,81	100,00%
Gestión quejas, incidencias y sugerencias (IRIS) (110101)	135.645,81	0,00	0,00	135.645,81	100,00%
Atención individual y familiar (0313)	234.022,48	0,00	0,00	234.022,48	100,00%
Programas de acción social e integración social (031306)	234.022,48	0,00	0,00	234.022,48	100,00%
Bibliotecas (0908)	1.028.698,03	1.941,30	0,00	1.026.756,73	99,81%
Actividades y coordinación de las bibliotecas (090801)	1.028.698,03	1.941,30	0,00	1.026.756,73	99,81%
Consejos de educación (0804)	86.833,99	0,00	0,00	86.833,99	100,00%
Participación en los consejos escolares: coordinación en materia educación (080402)	86.833,99	0,00	0,00	86.833,99	100,00%
Dinamización del territorio (1102)	697.534,57	0,00	0,00	697.534,57	100,00%
Actuaciones en materia de leyes de barrio u otros programas comunitarios (110202)	87.021,53	0,00	0,00	87.021,53	100,00%
Contacto regular con las entidades y vecinos del territorio (110201)	499.865,77	0,00	0,00	499.865,77	100,00%
Democracia activa (110206)	27.661,82	0,00	0,00	27.661,82	100,00%
Dinamización económica (110203)	27.661,82	0,00	0,00	27.661,82	100,00%
Planes y fomento del empleo (110204)	27.661,82	0,00	0,00	27.661,82	100,00%
Procesos participativos (110205)	27.661,82	0,00	0,00	27.661,82	100,00%

DISTRITO EIXAMPLE (1102)
FINANCIACIÓN POR FORMA, GERENCIA, SUBPROCESO Y ACTIVIDAD

Forma / Gerencia / Subproceso / Actividad / Tarea	Coste	Aportación Usuario	Aportación Otras	Aportación Teórica Ayuntamiento	
Espacio urbano (1204)	397.498,09	0,00	0,00	397.498,09	100,00%
Gestión de las infraestructuras de actos: elementos, equipos, vallas, señalización,... (120409)	397.498,09	0,00	0,00	397.498,09	100,00%
Familia e infancia (0302)	793.142,47	0,00	0,00	793.142,47	100,00%
Actividades y coordinación de los centros infantiles, espacios adolescentes y ludotecas infantiles (030204)	559.739,82	0,00	0,00	559.739,82	100,00%
Promoción y participación de la infancia (030207)	233.402,65	0,00	0,00	233.402,65	100,00%
Fiestas (0903)	407.528,69	0,00	0,00	407.528,69	100,00%
Fiestas de los distritos (090302)	407.528,69	0,00	0,00	407.528,69	100,00%
Fomento y promoción de la práctica deportiva (0401)	355.120,92	0,00	176.942,00	178.178,92	50,17%
Promoción del deporte (040103)	355.120,92	0,00	176.942,00	178.178,92	50,17%
Gestión de instalaciones deportivas (0403)	710.822,64	0,00	571,28	710.251,36	99,92%
Centros deportivos municipales (040301)	710.822,64	0,00	571,28	710.251,36	99,92%
Interculturalidad e inmigración (0306)	120.950,59	0,00	0,00	120.950,59	100,00%
Promoción social de la inmigración (030610)	120.950,59	0,00	0,00	120.950,59	100,00%
Juventud (0308)	238.970,31	0,00	0,00	238.970,31	100,00%
Actividades y coordinación de los centros de jóvenes y Puntos de Información Juvenil (PIJ) (030808)	60.847,64	0,00	0,00	60.847,64	100,00%
Promoción de los jóvenes (030809)	178.122,67	0,00	0,00	178.122,67	100,00%
Miscelánea (1199)	2.718.289,03	0,00	0,00	2.718.289,03	100,00%
Centro equiparado a punto de Organización (119902)	2.718.289,03	0,00	0,00	2.718.289,03	100,00%
Mujer (0312)	104.518,13	0,00	0,00	104.518,13	100,00%
Promoción social de las mujeres (031208)	104.518,13	0,00	0,00	104.518,13	100,00%
Personas de la tercera edad (0303)	1.115.455,04	0,00	0,00	1.115.455,04	100,00%
Actividades y coordinación de los centros y espacios municipales para personas de la tercera edad (030301)	793.345,50	0,00	0,00	793.345,50	100,00%
Promoción de las personas de la tercera edad (030314)	322.109,54	0,00	0,00	322.109,54	100,00%
Promoción económica de la ciudad (1006)	562.548,69	0,00	0,00	562.548,69	100,00%
Apoyo al comercio y al turismo (100603)	562.548,69	0,00	0,00	562.548,69	100,00%
Salud pública (0311)	237.201,63	0,00	0,00	237.201,63	100,00%
Promoción de la salud (031106)	237.201,63	0,00	0,00	237.201,63	100,00%
Servicios de promoción y apoyo para personas con discapacidad (0317)	130.943,02	0,00	0,00	130.943,02	100,00%
Servicios de promoción (031701)	130.943,02	0,00	0,00	130.943,02	100,00%
Servicios de Licencias y Espacio Público	8.425.901,59	6.380.191,10	0,00	2.045.710,49	24,28%
Actuación urbanística (0118)	977.846,72	185.981,34	0,00	791.865,38	80,98%
Declaración de ruina (011804)	96.876,49	0,00	0,00	96.876,49	100,00%

DISTRITO EIXAMPLE (1102)
FINANCIACIÓN POR FORMA, GERENCIA, SUBPROCESO Y ACTIVIDAD

Forma / Gerencia / Subproceso / Actividad / Tarea	Coste	Aportación Usuario	Aportación Otras	Aportación Teórica Ayuntamiento	
Expedientes de ejecución subsidiaria (011802)	146.694,50	158.030,28	0,00	0,00	0,00%
Expedientes e informes urbanísticos (011801)	469.903,75	22.028,56	0,00	447.875,19	95,31%
Tramitación de las licencias de obra mayor (011803)	264.371,97	5.922,50	0,00	258.449,47	97,76%
Atención al ciudadano y Comunicación (1101)	632.519,56	0,00	0,00	632.519,56	100,00%
Atención a ciudadanos y empresas: licencias, inspecciones, espacio público, ... (110102)	483.828,77	0,00	0,00	483.828,77	100,00%
Gestión quejas, incidencias y sugerencias (IRIS) (110101)	148.690,79	0,00	0,00	148.690,79	100,00%
Coordinación de obras en el espacio público (1201)	415.617,76	4.937,50	0,00	410.680,26	98,81%
Mantenimiento preventivo y correctivo de los edificios municipales (120104)	325.379,46	4.937,50	0,00	320.441,96	98,48%
Redacción estudios, proyectos de ejecución obras, informes previos y de recepción (120103)	90.238,30	0,00	0,00	90.238,30	100,00%
Espacio urbano (1204)	2.853.203,18	583,56	0,00	2.852.619,62	99,98%
Mantenimiento preventivo y correctivo de la vía pública y pavimentación (120405)	2.853.203,18	583,56	0,00	2.852.619,62	99,98%
Explotación y mantenimiento del alumbrado público (0208)	1.475.114,97	0,00	0,00	1.475.114,97	100,00%
Alumbrado público y ornamental (020802)	1.475.114,97	0,00	0,00	1.475.114,97	100,00%
Gestión de las inversiones (0116)	151.987,02	0,00	0,00	151.987,02	100,00%
Coordinación de las inversiones en el territorio (011602)	151.987,02	0,00	0,00	151.987,02	100,00%
Licencias en la vía pública (0104)	1.247.428,91	5.864.164,64	0,00	0,00	0,00%
Inspecciones de actividades en el espacio público (010406)	655.650,48	1.221.358,63	0,00	0,00	0,00%
Licencias de eventos privados en el espacio de uso público (010404)	101.824,15	0,00	0,00	101.824,15	100,00%
Licencias de obra menor (010407)	312.485,68	0,00	0,00	312.485,68	100,00%
Licencias de ocupación comercial de aceras y espacios de uso público (010403)	177.468,61	4.642.806,01	0,00	0,00	0,00%
Limpieza del espacio público (0202)	114.994,60	0,00	0,00	114.994,60	100,00%
Limpieza de la vía pública y el espacio público (020201)	114.994,60	0,00	0,00	114.994,60	100,00%
Trámites de los distritos (1104)	557.188,87	324.524,06	0,00	232.664,81	41,76%
Licencias de actividades (110401)	557.188,87	324.524,06	0,00	232.664,81	41,76%
Servicios Generales	67.853,96	0,00	0,00	67.853,96	100,00%
Atención al ciudadano y Comunicación (1101)	67.853,96	0,00	0,00	67.853,96	100,00%
Matrimonios civiles (110103)	67.853,96	0,00	0,00	67.853,96	100,00%
	19.234.359,54	6.382.132,40	218.252,75	12.633.974,39	65,68%

DISTRITO EIXAMPLE (1102)
FINANCIACIÓN POR FORMA, GERENCIA, SUBPROCESO, ACTIVIDAD Y ORGANIZACIÓN

Forma / Gerencia / Subproceso / Actividad / Tarea / Organización	Coste	Aportación Usuario	Aportación Otras	Aportación Teórica Ayuntamiento	
Ayuntamiento (0)	19.234.359,54	6.382.132,40	218.252,75	12.633.974,39	65,68%
Gerencia del Distrito 02 Eixample (6002)	19.234.359,54	6.382.132,40	218.252,75	12.633.974,39	65,68%
·Genéricos Distrito	51.199,80	0,00	0,00	51.199,80	100,00%
Atención al ciudadano y Comunicación (1101)	51.199,80	0,00	0,00	51.199,80	100,00%
Gestión quejas, incidencias y sugerencias (IRIS) (110101)	51.199,80	0,00	0,00	51.199,80	100,00%
Dirección de Servicios Generales (6002.0002)	51.199,80	0,00	0,00	51.199,80	100,00%
Comunicación (6002.000202)	51.199,80	0,00	0,00	51.199,80	100,00%
Servicios a las Personas y en el Territorio	10.689.404,19	1.941,30	218.252,75	10.469.210,14	97,94%
·Importes no asignables	0,00	0,00	40.739,47	0,00	0,00%
·Importes no asignables	0,00	0,00	40.739,47	0,00	0,00%
Dirección de Servicios a las Personas y el Territorio (6002.0003)	0,00	0,00	40.739,47	0,00	0,00%
Centro cívico (6002.000303)	0,00	0,00	40.739,47	0,00	0,00%
Actividades culturales y de divulgación (0907)	301.360,83	0,00	0,00	301.360,83	100,00%
Alquiler y cesión de espacios (090702)	100.453,61	0,00	0,00	100.453,61	100,00%
Dirección de Servicios a las Personas y el Territorio (6002.0003)	100.453,61	0,00	0,00	100.453,61	100,00%
Equipamiento cultural (6002.000306)	100.453,61	0,00	0,00	100.453,61	100,00%
Cursos y talleres (090703)	100.453,61	0,00	0,00	100.453,61	100,00%
Dirección de Servicios a las Personas y el Territorio (6002.0003)	100.453,61	0,00	0,00	100.453,61	100,00%
Equipamiento cultural (6002.000306)	100.453,61	0,00	0,00	100.453,61	100,00%
Dinamización cultural (090701)	100.453,61	0,00	0,00	100.453,61	100,00%
Dirección de Servicios a las Personas y el Territorio (6002.0003)	100.453,61	0,00	0,00	100.453,61	100,00%
Equipamiento cultural (6002.000306)	100.453,61	0,00	0,00	100.453,61	100,00%
Actividades formativas (0806)	312.319,24	0,00	0,00	312.319,24	100,00%
Cursos y talleres (080601)	78.079,81	0,00	0,00	78.079,81	100,00%
Dirección de Servicios a las Personas y el Territorio (6002.0003)	78.079,81	0,00	0,00	78.079,81	100,00%
Equipamiento educativo (6002.000307)	78.079,81	0,00	0,00	78.079,81	100,00%
Educación medioambiental (080602)	78.079,81	0,00	0,00	78.079,81	100,00%
Dirección de Servicios a las Personas y el Territorio (6002.0003)	78.079,81	0,00	0,00	78.079,81	100,00%
Equipamiento educativo (6002.000307)	78.079,81	0,00	0,00	78.079,81	100,00%
Innovación y tecnología (080603)	78.079,81	0,00	0,00	78.079,81	100,00%
Dirección de Servicios a las Personas y el Territorio (6002.0003)	78.079,81	0,00	0,00	78.079,81	100,00%
Equipamiento educativo (6002.000307)	78.079,81	0,00	0,00	78.079,81	100,00%

DISTRITO EIXAMPLE (1102)
FINANCIACIÓN POR FORMA, GERENCIA, SUBPROCESO, ACTIVIDAD Y ORGANIZACIÓN

Forma / Gerencia / Subproceso / Actividad / Tarea / Organización	Coste	Aportación Usuario	Aportación Otras	Aportación Teórica Ayuntamiento	
Patios abiertos (080604)	78.079,81	0,00	0,00	78.079,81	100,00%
Dirección de Servicios a las Personas y el Territorio (6002.0003)	78.079,81	0,00	0,00	78.079,81	100,00%
Equipamiento educativo (6002.000307)	78.079,81	0,00	0,00	78.079,81	100,00%
Atención al ciudadano y Comunicación (1101)	135.645,81	0,00	0,00	135.645,81	100,00%
Gestión quejas, incidencias y sugerencias (IRIS) (110101)	135.645,81	0,00	0,00	135.645,81	100,00%
Dirección de Servicios a las Personas y el Territorio (6002.0003)	135.645,81	0,00	0,00	135.645,81	100,00%
Dirección de Servicios a las Personas y el Territorio (6002.0003)	135.645,81	0,00	0,00	135.645,81	100,00%
Atención individual y familiar (0313)	234.022,48	0,00	0,00	234.022,48	100,00%
Programas de acción social e integración social (031306)	234.022,48	0,00	0,00	234.022,48	100,00%
Dirección de Servicios a las Personas y el Territorio (6002.0003)	234.022,48	0,00	0,00	234.022,48	100,00%
Centro de servicios sociales (6002.000304)	234.022,48	0,00	0,00	234.022,48	100,00%
Bibliotecas (0908)	1.028.698,03	1.941,30	0,00	1.026.756,73	99,81%
Actividades y coordinación de las bibliotecas (090801)	1.028.698,03	1.941,30	0,00	1.026.756,73	99,81%
Dirección de Servicios a las Personas y el Territorio (6002.0003)	1.028.698,03	1.941,30	0,00	1.026.756,73	99,81%
Dirección de Servicios a las Personas y el Territorio (6002.0003)	0,00	1.941,30	0,00	0,00	0,00%
Biblioteca (6002.000301)	1.028.698,03	0,00	0,00	1.028.698,03	100,00%
Consejos de educación (0804)	86.833,99	0,00	0,00	86.833,99	100,00%
Participación en los consejos escolares: coordinación en materia educación (080402)	86.833,99	0,00	0,00	86.833,99	100,00%
Dirección de Servicios a las Personas y el Territorio (6002.0003)	86.833,99	0,00	0,00	86.833,99	100,00%
Dirección de Servicios a las Personas y el Territorio (6002.0003)	86.833,99	0,00	0,00	86.833,99	100,00%
Dinamización del territorio (1102)	697.534,57	0,00	0,00	697.534,57	100,00%
Actuaciones en materia de leyes de barrio u otros programas comunitarios (110202)	87.021,53	0,00	0,00	87.021,53	100,00%
Dirección de Servicios a las Personas y el Territorio (6002.0003)	87.021,53	0,00	0,00	87.021,53	100,00%
Dirección de Servicios a las Personas y el Territorio (6002.0003)	59.359,71	0,00	0,00	59.359,71	100,00%
Edificio municipal (6002.000305)	27.661,82	0,00	0,00	27.661,82	100,00%
Contacto regular con las entidades y vecinos del territorio (110201)	499.865,77	0,00	0,00	499.865,77	100,00%
Dirección de Servicios a las Personas y el Territorio (6002.0003)	499.865,77	0,00	0,00	499.865,77	100,00%
Edificio municipal (6002.000305)	27.661,82	0,00	0,00	27.661,82	100,00%
Equipamiento para entidades y asociaciones (6002.000309)	472.203,96	0,00	0,00	472.203,96	100,00%
Democracia activa (110206)	27.661,82	0,00	0,00	27.661,82	100,00%
Dirección de Servicios a las Personas y el Territorio (6002.0003)	27.661,82	0,00	0,00	27.661,82	100,00%
Edificio municipal (6002.000305)	27.661,82	0,00	0,00	27.661,82	100,00%
Dinamización económica (110203)	27.661,82	0,00	0,00	27.661,82	100,00%
Dirección de Servicios a las Personas y el Territorio (6002.0003)	27.661,82	0,00	0,00	27.661,82	100,00%

DISTRITO EIXAMPLE (1102)
FINANCIACIÓN POR FORMA, GERENCIA, SUBPROCESO, ACTIVIDAD Y ORGANIZACIÓN

Forma / Gerencia / Subproceso / Actividad / Tarea / Organización	Coste	Aportación Usuario	Aportación Otras	Aportación Teórica Ayuntamiento	
Edificio municipal (6002.000305)	27.661,82	0,00	0,00	27.661,82	100,00%
Planes y fomento del empleo (110204)	27.661,82	0,00	0,00	27.661,82	100,00%
Dirección de Servicios a las Personas y el Territorio (6002.0003)	27.661,82	0,00	0,00	27.661,82	100,00%
Edificio municipal (6002.000305)	27.661,82	0,00	0,00	27.661,82	100,00%
Procesos participativos (110205)	27.661,82	0,00	0,00	27.661,82	100,00%
Dirección de Servicios a las Personas y el Territorio (6002.0003)	27.661,82	0,00	0,00	27.661,82	100,00%
Edificio municipal (6002.000305)	27.661,82	0,00	0,00	27.661,82	100,00%
Espacio urbano (1204)	397.498,09	0,00	0,00	397.498,09	100,00%
Gestión de las infraestructuras de actos: elementos, equipos, vallas, señalización,... (120409)	397.498,09	0,00	0,00	397.498,09	100,00%
Dirección de Servicios a las Personas y el Territorio (6002.0003)	397.498,09	0,00	0,00	397.498,09	100,00%
Dirección de Servicios a las Personas y el Territorio (6002.0003)	397.498,09	0,00	0,00	397.498,09	100,00%
Familia e infancia (0302)	793.142,47	0,00	0,00	793.142,47	100,00%
Actividades y coordinación de los centros infantiles, espacios adolescentes y ludotecas infantiles (030204)	559.739,82	0,00	0,00	559.739,82	100,00%
Dirección de Servicios a las Personas y el Territorio (6002.0003)	559.739,82	0,00	0,00	559.739,82	100,00%
Equipamiento para niños y adolescentes (6002.000311)	559.739,82	0,00	0,00	559.739,82	100,00%
Promoción y participación de la infancia (030207)	233.402,65	0,00	0,00	233.402,65	100,00%
Dirección de Servicios a las Personas y el Territorio (6002.0003)	233.402,65	0,00	0,00	233.402,65	100,00%
Equipamiento para niños y adolescentes (6002.000311)	233.402,65	0,00	0,00	233.402,65	100,00%
Fiestas (0903)	407.528,69	0,00	0,00	407.528,69	100,00%
Fiestas de los distritos (090302)	407.528,69	0,00	0,00	407.528,69	100,00%
Dirección de Servicios a las Personas y el Territorio (6002.0003)	407.528,69	0,00	0,00	407.528,69	100,00%
Dirección de Servicios a las Personas y el Territorio (6002.0003)	407.528,69	0,00	0,00	407.528,69	100,00%
Fomento y promoción de la práctica deportiva (0401)	355.120,92	0,00	176.942,00	178.178,92	50,17%
Promoción del deporte (040103)	355.120,92	0,00	176.942,00	178.178,92	50,17%
Dirección de Servicios a las Personas y el Territorio (6002.0003)	355.120,92	0,00	176.942,00	178.178,92	50,17%
Equipamiento deportivo (6002.000308)	355.120,92	0,00	176.942,00	178.178,92	50,17%
Gestión de instalaciones deportivas (0403)	710.822,64	0,00	571,28	710.251,36	99,92%
Centros deportivos municipales (040301)	710.822,64	0,00	571,28	710.251,36	99,92%
Dirección de Servicios a las Personas y el Territorio (6002.0003)	710.822,64	0,00	571,28	710.251,36	99,92%
Equipamiento deportivo (6002.000308)	710.822,64	0,00	571,28	710.251,36	99,92%
Interculturalidad e inmigración (0306)	120.950,59	0,00	0,00	120.950,59	100,00%
Promoción social de la inmigración (030610)	120.950,59	0,00	0,00	120.950,59	100,00%
Dirección de Servicios a las Personas y el Territorio (6002.0003)	120.950,59	0,00	0,00	120.950,59	100,00%

DISTRITO EIXAMPLE (1102)
FINANCIACIÓN POR FORMA, GERENCIA, SUBPROCESO, ACTIVIDAD Y ORGANIZACIÓN

Forma / Gerencia / Subproceso / Actividad / Tarea / Organización	Coste	Aportación Usuario	Aportación Otras	Aportación Teórica Ayuntamiento	
Centro de servicios sociales (6002.000304)	120.950,59	0,00	0,00	120.950,59	100,00%
Juventud (0308)	238.970,31	0,00	0,00	238.970,31	100,00%
Actividades y coordinación de los centros de jóvenes y Puntos de Información Juvenil (PIJ) (030808)	60.847,64	0,00	0,00	60.847,64	100,00%
Dirección de Servicios a las Personas y el Territorio (6002.0003)	60.847,64	0,00	0,00	60.847,64	100,00%
Equipamiento para jóvenes / PIJ (6002.000312)	60.847,64	0,00	0,00	60.847,64	100,00%
Promoción de los jóvenes (030809)	178.122,67	0,00	0,00	178.122,67	100,00%
Dirección de Servicios a las Personas y el Territorio (6002.0003)	178.122,67	0,00	0,00	178.122,67	100,00%
Equipamiento para jóvenes / PIJ (6002.000312)	178.122,67	0,00	0,00	178.122,67	100,00%
Miscelánea (1199)	2.718.289,03	0,00	0,00	2.718.289,03	100,00%
Centro equiparado a punto de Organización (119902)	2.718.289,03	0,00	0,00	2.718.289,03	100,00%
Dirección de Servicios a las Personas y el Territorio (6002.0003)	2.718.289,03	0,00	0,00	2.718.289,03	100,00%
Casal de barrio (6002.000302)	47.508,90	0,00	0,00	47.508,90	100,00%
Centro cívico (6002.000303)	2.158.286,44	0,00	0,00	2.158.286,44	100,00%
Otros equipamientos (6002.000315)	512.493,69	0,00	0,00	512.493,69	100,00%
Mujer (0312)	104.518,13	0,00	0,00	104.518,13	100,00%
Promoción social de las mujeres (031208)	104.518,13	0,00	0,00	104.518,13	100,00%
Dirección de Servicios a las Personas y el Territorio (6002.0003)	104.518,13	0,00	0,00	104.518,13	100,00%
Equipamiento para la mujer / PIAD (6002.000313)	104.518,13	0,00	0,00	104.518,13	100,00%
Personas de la tercera edad (0303)	1.115.455,04	0,00	0,00	1.115.455,04	100,00%
Actividades y coordinación de los centros y espacios municipales para personas de la tercera edad (030301)	793.345,50	0,00	0,00	793.345,50	100,00%
Dirección de Servicios a las Personas y el Territorio (6002.0003)	793.345,50	0,00	0,00	793.345,50	100,00%
Equipamiento para la Tercera edad (6002.000310)	793.345,50	0,00	0,00	793.345,50	100,00%
Promoción de las personas de la tercera edad (030314)	322.109,54	0,00	0,00	322.109,54	100,00%
Dirección de Servicios a las Personas y el Territorio (6002.0003)	322.109,54	0,00	0,00	322.109,54	100,00%
Equipamiento para la Tercera edad (6002.000310)	322.109,54	0,00	0,00	322.109,54	100,00%
Promoción económica de la ciudad (1006)	562.548,69	0,00	0,00	562.548,69	100,00%
Apoyo al comercio y al turismo (100603)	562.548,69	0,00	0,00	562.548,69	100,00%
Dirección de Servicios a las Personas y el Territorio (6002.0003)	562.548,69	0,00	0,00	562.548,69	100,00%
Dirección de Servicios a las Personas y el Territorio (6002.0003)	562.548,69	0,00	0,00	562.548,69	100,00%
Salud pública (0311)	237.201,63	0,00	0,00	237.201,63	100,00%
Promoción de la salud (031106)	237.201,63	0,00	0,00	237.201,63	100,00%
Dirección de Servicios a las Personas y el Territorio (6002.0003)	237.201,63	0,00	0,00	237.201,63	100,00%
Centro de servicios sociales (6002.000304)	237.201,63	0,00	0,00	237.201,63	100,00%

DISTRITO EIXAMPLE (1102)
FINANCIACIÓN POR FORMA, GERENCIA, SUBPROCESO, ACTIVIDAD Y ORGANIZACIÓN

Forma / Gerencia / Subproceso / Actividad / Tarea / Organización	Coste	Aportación Usuario	Aportación Otras	Aportación Teórica Ayuntamiento	
Servicios de promoción y apoyo para personas con discapacidad (0317)	130.943,02	0,00	0,00	130.943,02	100,00%
Servicios de promoción (031701)	130.943,02	0,00	0,00	130.943,02	100,00%
Dirección de Servicios a las Personas y el Territorio (6002.0003)	130.943,02	0,00	0,00	130.943,02	100,00%
Centro de servicios sociales (6002.000304)	130.943,02	0,00	0,00	130.943,02	100,00%
Servicios de Licencias y Espacio Público	8.425.901,59	6.380.191,10	0,00	2.045.710,49	24,28%
Actuación urbanística (0118)	977.846,72	185.981,34	0,00	791.865,38	80,98%
Declaración de ruina (011804)	96.876,49	0,00	0,00	96.876,49	100,00%
Dirección de Servicios de Licencias y Espacio Público (6002.0004)	96.876,49	0,00	0,00	96.876,49	100,00%
Departamento de Licencias e Inspección (6002.000402)	96.876,49	0,00	0,00	96.876,49	100,00%
Expedientes de ejecución subsidiaria (011802)	146.694,50	158.030,28	0,00	0,00	0,00%
Dirección de Servicios de Licencias y Espacio Público (6002.0004)	146.694,50	158.030,28	0,00	0,00	0,00%
Departamento de Licencias e Inspección (6002.000402)	146.694,50	158.030,28	0,00	0,00	0,00%
Expedientes e informes urbanísticos (011801)	469.903,75	22.028,56	0,00	447.875,19	95,31%
Dirección de Servicios de Licencias y Espacio Público (6002.0004)	469.903,75	22.028,56	0,00	447.875,19	95,31%
Departamento de Licencias e Inspección (6002.000402)	469.903,75	22.028,56	0,00	447.875,19	95,31%
Tramitación de las licencias de obra mayor (011803)	264.371,97	5.922,50	0,00	258.449,47	97,76%
Dirección de Servicios de Licencias y Espacio Público (6002.0004)	264.371,97	5.922,50	0,00	258.449,47	97,76%
Departamento de Licencias e Inspección (6002.000402)	264.371,97	5.922,50	0,00	258.449,47	97,76%
Atención al ciudadano y Comunicación (1101)	632.519,56	0,00	0,00	632.519,56	100,00%
Atención a ciudadanos y empresas: licencias, inspecciones, espacio público, ... (110102)	483.828,77	0,00	0,00	483.828,77	100,00%
Dirección de Servicios de Licencias y Espacio Público (6002.0004)	483.828,77	0,00	0,00	483.828,77	100,00%
Departamento de Licencias e Inspección (6002.000402)	483.828,77	0,00	0,00	483.828,77	100,00%
Gestión quejas, incidencias y sugerencias (IRIS) (110101)	148.690,79	0,00	0,00	148.690,79	100,00%
Dirección de Servicios de Licencias y Espacio Público (6002.0004)	148.690,79	0,00	0,00	148.690,79	100,00%
Departamento de Licencias e Inspección (6002.000402)	148.690,79	0,00	0,00	148.690,79	100,00%
Coordinación de obras en el espacio público (1201)	415.617,76	4.937,50	0,00	410.680,26	98,81%
Mantenimiento preventivo y correctivo de los edificios municipales (120104)	325.379,46	4.937,50	0,00	320.441,96	98,48%
Dirección de Servicios de Licencias y Espacio Público (6002.0004)	325.379,46	4.937,50	0,00	320.441,96	98,48%
Departamento de Obras y Mantenimiento (6002.000401)	325.379,46	4.937,50	0,00	320.441,96	98,48%
Redacción estudios, proyectos de ejecución obras, informes previos y de recepción (120103)	90.238,30	0,00	0,00	90.238,30	100,00%
Dirección de Servicios de Licencias y Espacio Público (6002.0004)	90.238,30	0,00	0,00	90.238,30	100,00%
Departamento de Obras y Mantenimiento (6002.000401)	90.238,30	0,00	0,00	90.238,30	100,00%
Espacio urbano (1204)	2.853.203,18	583,56	0,00	2.852.619,62	99,98%
Mantenimiento preventivo y correctivo de la vía pública y pavimentación (120405)	2.853.203,18	583,56	0,00	2.852.619,62	99,98%

DISTRITO EIXAMPLE (1102)
FINANCIACIÓN POR FORMA, GERENCIA, SUBPROCESO, ACTIVIDAD Y ORGANIZACIÓN

Forma / Gerencia / Subproceso / Actividad / Tarea / Organización	Coste	Aportación Usuario	Aportación Otras	Aportación Teórica Ayuntamiento	
Dirección de Servicios de Licencias y Espacio Público (6002.0004)	2.853.203,18	583,56	0,00	2.852.619,62	99,98%
Departamento de Obras y Mantenimiento (6002.000401)	2.853.203,18	583,56	0,00	2.852.619,62	99,98%
Explotación y mantenimiento del alumbrado público (0208)	1.475.114,97	0,00	0,00	1.475.114,97	100,00%
Alumbrado público y ornamental (020802)	1.475.114,97	0,00	0,00	1.475.114,97	100,00%
Dirección de Servicios de Licencias y Espacio Público (6002.0004)	1.475.114,97	0,00	0,00	1.475.114,97	100,00%
Departamento de Obras y Mantenimiento (6002.000401)	1.475.114,97	0,00	0,00	1.475.114,97	100,00%
Gestión de las inversiones (0116)	151.987,02	0,00	0,00	151.987,02	100,00%
Coordinación de las inversiones en el territorio (011602)	151.987,02	0,00	0,00	151.987,02	100,00%
Dirección de Servicios de Licencias y Espacio Público (6002.0004)	151.987,02	0,00	0,00	151.987,02	100,00%
Departamento de Obras y Mantenimiento (6002.000401)	151.987,02	0,00	0,00	151.987,02	100,00%
Licencias en la vía pública (0104)	1.247.428,91	5.864.164,64	0,00	0,00	0,00%
Inspecciones de actividades en el espacio público (010406)	655.650,48	1.221.358,63	0,00	0,00	0,00%
Dirección de Servicios de Licencias y Espacio Público (6002.0004)	655.650,48	1.221.358,63	0,00	0,00	0,00%
Departamento de Licencias e Inspección (6002.000402)	655.650,48	1.221.358,63	0,00	0,00	0,00%
Licencias de eventos privados en el espacio de uso público (010404)	101.824,15	0,00	0,00	101.824,15	100,00%
Dirección de Servicios de Licencias y Espacio Público (6002.0004)	101.824,15	0,00	0,00	101.824,15	100,00%
Departamento de Licencias e Inspección (6002.000402)	101.824,15	0,00	0,00	101.824,15	100,00%
Licencias de obra menor (010407)	312.485,68	0,00	0,00	312.485,68	100,00%
Dirección de Servicios de Licencias y Espacio Público (6002.0004)	312.485,68	0,00	0,00	312.485,68	100,00%
Departamento de Licencias e Inspección (6002.000402)	312.485,68	0,00	0,00	312.485,68	100,00%
Licencias de ocupación comercial de aceras y espacios de uso público (010403)	177.468,61	4.642.806,01	0,00	0,00	0,00%
Dirección de Servicios de Licencias y Espacio Público (6002.0004)	177.468,61	4.642.806,01	0,00	0,00	0,00%
Departamento de Licencias e Inspección (6002.000402)	177.468,61	4.642.806,01	0,00	0,00	0,00%
Limpieza del espacio público (0202)	114.994,60	0,00	0,00	114.994,60	100,00%
Limpieza de la vía pública y el espacio público (020201)	114.994,60	0,00	0,00	114.994,60	100,00%
Dirección de Servicios de Licencias y Espacio Público (6002.0004)	114.994,60	0,00	0,00	114.994,60	100,00%
Departamento de Obras y Mantenimiento (6002.000401)	114.994,60	0,00	0,00	114.994,60	100,00%
Trámites de los distritos (1104)	557.188,87	324.524,06	0,00	232.664,81	41,76%
Licencias de actividades (110401)	557.188,87	324.524,06	0,00	232.664,81	41,76%
Dirección de Servicios de Licencias y Espacio Público (6002.0004)	557.188,87	324.524,06	0,00	232.664,81	41,76%
Departamento de Licencias e Inspección (6002.000402)	557.188,87	324.524,06	0,00	232.664,81	41,76%
Servicios Generales	67.853,96	0,00	0,00	67.853,96	100,00%
Atención al ciudadano y Comunicación (1101)	67.853,96	0,00	0,00	67.853,96	100,00%
Matrimonios civiles (110103)	67.853,96	0,00	0,00	67.853,96	100,00%

DISTRITO EIXAMPLE (1102)

FINANCIACIÓN POR FORMA, GERENCIA, SUBPROCESO, ACTIVIDAD Y ORGANIZACIÓN

Forma / Gerencia / Subproceso / Actividad / Tarea / Organización	Coste	Aportación Usuario	Aportación Otras	Aportación Teórica Ayuntamiento	
Dirección de Servicios Generales (6002.0002)	67.853,96	0,00	0,00	67.853,96	100,00%
Departamento de Servicios Jurídicos (6002.000203)	67.853,96	0,00	0,00	67.853,96	100,00%
	19.234.359,54	6.382.132,40	218.252,75	12.633.974,39	65,68%

