

Enquesta Projecte de l'espai de la plaça de les Glòries i el seu entorn 2019

Presentació de resultats

13 al 31 de desembre de 2019



Registre d'Enquestes i Estudis d'Opinió r19022

ENQUESTA PROJECTE DE L'ESPAI DE LA PLAÇA DE GLÒRIES I EL SEU ENTORN 2019
PRESENTACIÓ DE RESULTATS

13 AL 31 DE DESEMBRE DE 2019

Departament d'Estudis d'Opinió
Oficina Municipal de Dades

C/ Avinyó, 32, 2a planta
Tel. 934 027 918
08002 Barcelona



Protegim el Medi Ambient.

No imprimiu aquest document si no és necessari.

Tots els drets reservats. Aquesta publicació no pot ser reproduïda, ni en tot ni en part, ni registrada en o transmesa per un sistema de recuperació en cap forma ni en cap mitja sigui electrònic, mecànic, per fotocòpia, de gravació o altres, sense el permís del propietari del copyright.



ÍNDEX

- 003 FITXA TÈCNICA
- 004 PRESENTACIÓ
- 005 RESUM DE RESULTATS
- 010 PERFIL DELS
ENTREVISTATS/DES
- 013 IMATGE DEL BARRI
- 020 ÚS DE L'ESPAI
- 033 LA PLAÇA DE LES GLÒRIES
- 036 PROJECTE
- 041 IMPACTES DE LA
TRANSFORMACIÓ URBANA



FITXA TÈCNICA

ÀMBIT

Municipi de Barcelona.

UNIVERS

Població de Barcelona de 18 anys i més que resideixen a l'entorn de la plaça de les Glòries.

GRANDÀRIA DE LA MOSTRA

670 entrevistes.

METODOLOGIA

Entrevista personal realitzada amb suport informàtic (CAPI) al domicili.

PROCEDIMENT DE MOSTREIG

Mostreig aleatori estratificat. Els estrats s'han format per l'encreuament dels 7 barris de l'entorn de la plaça de Glòries (selecció de seccions censals dels barris: El Fort Pienc, la Sagrada Família, el Camp de

l'Arpa del Clot, el Clot, el Parc i la Llacuna del Poblenou, el Poblenou i Provençals del Poblenou) amb el sexe i amb l'edat dels ciutadans (l'edat es divideix en sis categories: de 18 a 24, de 25 a 34, de 35 a 44, de 45 a 54, de 55 a 64 i de 65 anys i més). S'han aplicat quotes per a cadascun dels estrats. A més, s'han establert quotes marginals per a persones de nacionalitat no espanyola i persones en situació d'atur.

AFIXACIÓ

Proporcional a la població segons el Padró municipal d'habitants.

PONDERACIÓ

No és procedent

ERROR MOSTRAL

Per a un nivell de confiança del 95,5% (2σ),

sota el supòsit de màxima indeterminació ($P = 50\%$ i $Q=50\%$), de mostreig aleatori estratificat i de població finita, l'error és de $\pm 4\%$ per al conjunt de la mostra.

DATA DE REALITZACIÓ

Del 13 al 31 de desembre de 2019

EMPRESA TREBALL DE CAMP
GESOP

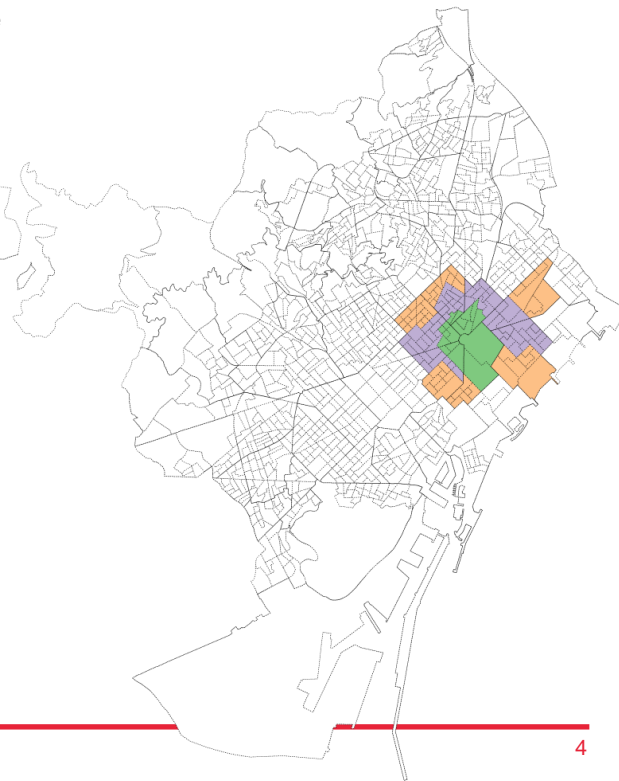


PRESENTACIÓ

El propòsit d'aquest informe és mostrar les opinions dels/les ciutadans/es sobre qüestions concretes relacionades amb l'entorn de la plaça de les Glòries. A aquests efectes es ve realitzant una enquesta ad-hoc **sobre la plaça de les Glòries**, anualment des de l'any 2013 entre els mesos de novembre i desembre. És una enquesta domiciliaria dissenyada per conèixer com usen l'espai els veïns/es de la zona i quina és l'opinió sobre el projecte de les Glòries que s'està realitzant. Es demana l'opinió als veïns/es residents d'una selecció de seccions censals dels barris propers a la plaça de Les Glòries: El Fort Pienc, la Sagrada Família, el Camp de l'Arpa del Clot, el Clot, el Parc i la Llacuna del Poblenou, el Poblenou i Provençals del Poblenou).

També es presenten resultats procedents de l'enquesta de **Serveis Municipals**, en les seves edicions de 2013, 2014, 2016, 2017, 2018 i 2019. La grandària de l'estudi (6000 enquestes) ha permès seleccionar la població dels barris més propers a la plaça Glòries i obtenir 419 entrevistes, que tot i tenir un error mostral més alt que l'enquesta de les Glòries permet realitzar comparacions entre la mateixa enquesta (i amb la de les Glòries tenint-ho en compte) i analitzar tendències.

La coincidència temporal entre l'Enquesta de Serveis Municipals de 2015 i l'enquesta sobre la Plaça de les Glòries el mateix any fa que no la utilitzem.





RESUM DE RESULTATS (1/4)

Les persones enquestades dels barris a l'entorn de la plaça de les Glòries hi resideixen majoritàriament des de fa més de 5 anys (68,8%). Enguany i comparat amb l'edició anterior de l'enquesta de les Glòries (GI18), aquest percentatge és lleugerament inferior, però bé que ha pujat la població que sempre ha residit al barri en 5,4 punts situant-se en el 15,2%, i decreixen, en la mateixa proporció, les persones que hi viuen des de fa més de 10 anys. El percentatge de nous veïns/es (de 6 mesos fins a 2 anys) creix en 4,9 punts respecte l'enquesta de les Glòries 2018 (GI18).

IMATGE DEL BARRI

Un **43,6%** dels/les enquestats/des perceben que en el darrer any **el seu barri ha millorat**. La percepció de millora augmenta en 2,0 punts en relació a GI18 i és el segon percentatge més baix de la sèrie. Les que creuen que està igual són el 24,2% i es redueixen 4,4 punts, mentre que les persones que creuen que ha empitjorat pugen en

2,2 punts. Aquesta percepció negativa es redueix en l'Enquesta de Serveis 2019 (ESM19) on les valoracions negatives es situen a l'entorn del 20%, a nivells del 2017.

Per contra es manté l'optimisme en relació al futur on el **62,8%** dels/les enquestats/des creu que **el seu barri millorarà** i el **15,7%** que **empitjorarà** (7,1% a GI18). Un **7,3%** creu que **es mantindrà igual** (14,3% a GI18). El percentatge d'incertesa en la resposta és elevat, un 14,2% no sap/no contesta. La percepció de millora en el futur augmenta a l'Enquesta de Serveis 2019, que, tot i tenir menys enquestes a la zona, permet comparar tendències i resultats.

En tots dos casos les opinions favorables tenen a veure bàsicament amb l'espai i la seva reforma: l'urbanisme, els espais verds, la millora de la circulació, etc., mentre els negatius estan relacionats amb la mala gestió de determinats serveis com la seguretat, la neteja, les obres, tot transmetent una certa sensació de desordre o

incivisme que es ratifica en els aspectes recollits a la pregunta sobre les problemàtiques al barri (P7).

Pel que fa a la **seguretat al barri**, gairebé el **75%** de les persones enquestades **l'aprova**, amb una mitjana global de 5,7, lleugerament superior a la que s'obté al conjunt de la ciutat de Barcelona (5,2). Tot i això, cal fer menció a que un 26,7% dels/les entrevistats/des percep un empitjorament de la seguretat en el darrer any.

Els principals problemes del barri de manera suggerida són: la brutícia als carrers i places (55,2% molt i bastant problemàtic), el manteniment deficient o vandalisme a l'espai públic o el mobiliari urbà (42,2%), i les persones que demanen al carrer, que recullen deixalles, persones sense sostre, dedicades a venda ambulants per un 40,4%.



RESUM DE RESULTATS (2/4)

ÚS DE L'ESPAI - MITJÀ DE TRANSPORT

Preguntats/des pel **mitjà de transport** concret **utilitzat amb més freqüència**, en primer lloc és el **metro/fcc urbà (53,9%** de les respostes en multiresposta). El segon és **l'autobús (38,2%)**, amb -6,4 punts en relació a l'e. Glòries 2018 i en tercer lloc l'ús de la **moto (10,9%)**. Cal destacar que l'ús del cotxe (8,2%) continua amb la tendència a la baixa, i descendeix respecte l'any anterior en -2,3 punts. La bicicleta (Bicing) es situa enguany en el 8,2% de les respostes, pujant 2,5 punts en relació a l'e. Glòries 2018.

En quan a la modificació dels mitjans de transport o recorreguts habituals a causa de les obres de les Glòries, un 32,5% de les persones enquestades afirmen haver-ho fet. Els principals motius són la interrupció o modificació de les vies de circulació i la modificació de la línia de bus o parada de metro.

ÚS DE LA PLAÇA DE LES GLÒRIES

Pràcticament la totalitat dels/les enquestats/des **(97,0%) han anat alguna** vegada a la plaça de les Glòries. D'aquestes, un 85,4% ho fa de manera habitual o de tant en tant.

Els motius per anar-hi són principalment per fer compres (Centre Comercial, Encants,...) (79,0%), hi passa en els recorreguts habituals (66,1%), per agafar algun mitjà de transport (47,8%) o per a visitar algun equipament cultural (47,3%).

NOU PARC DE LES GLÒRIES

Un **72,7%** dels/les enquestats/des afirma haver **visitat el nou parc de les Glòries**. D'aquests, el 70,3% declara anar de manera habitual o de tant en tant.

La **valoració de l'espai** obté una mitjana de **7,5**.

CONEIXEMENT I ÚS D'EQUIPAMENTS.

El **centre comercial** de la plaça de les Glòries és l'equipament que més coneixen i visiten els/les enquestats/des, seguit pels Encants Vells.

El centre comercial el coneix pràcticament tothom i el 90,4% hi ha anat durant el 2019.

Els **Encants Vells** els coneixen més del 90%, tot i que és redueix el percentatge de gent que hi han anat durant l'any (62,8%).

La resta d'equipaments mantenen o baixen lleugerament l'afluència.



RESUM DE RESULTATS (3/4)

LA PLAÇA DE LES GLÒRIES

Valoració aspectes relacionats

En les valoracions dels diferents aspectes (12) relacionats amb l'espai actual de la plaça de les Glòries i el seu entorn, el **transport públic** és el que obté una millor puntuació mitjana (**7,4**).

Segueixen amb les millors puntuacions el **comerç (7,3)**, les **zones verdes 6,9** (que augmenta significativament la seva valoració des de l'e. Glòries 2018) i l'**enllumenat públic 6,7**.

Només es situa per sota dels 5 punts de mitjana, l'**aparcament** amb una valoració de **3,2**.

Per primer cop, en tota la sèrie registrada, s'aprova en soroll (en aquesta edició desglossat per soroll de circulació i d'obres), i la circulació de vehicles.

En comparació a l'any 2018 millora considerablement la circulació de vianants (6,5), també cal destacar la millora en la seguretat ciutadana a la plaça de les Glòries i la circulació

de bicicletes.

Obres

El **53,4%** dels/les enquestats/des **aproven la gestió de les obres** del projecte de les Glòries, aconseguint una valoració mitjana de 5,0.

Les **molèsties per les obres a l'espai de les Glòries** i el seu entorn s'han reduït en 20,5 punts en el darrer any i es situen a nivells del 2015. És el percentatge més baix de les últimes quatre edicions de l'enquesta.

EL PROJECTE DE LA PLAÇA DE LES GLÒRIES

El 60% dels/les enquestats/des han sentit parlar del projecte de plaça de les Glòries i el seu entorn, és el percentatge més baix de tota la sèrie registrada.

Canvis i millores del projecte.

De igual manera que a les anteriors edicions de

l'enquesta, els principals canvis que pensen que es produiran gràcies al projecte de les Glòries han estat: la circulació i el trànsit, l'espai verd, i l'espai per la gent.

Els/les enquestats/des enguany creuen que la realització del projecte Glòries canviarà sobretot "**la circulació / el trànsit**" (**38,1%** de les respostes i puja en 19 punts respecte GI18), "**l'espai verd**" (**24,8%** i puja 5 punts), i "**l'espai per la gent**" (**21,8%**, incrementa 7,8 punts respecte l'edició anterior).

També creuen que el desenvolupament del projecte suposarà una **millora**, sobretot en la "**circulació / el trànsit**" (**30,3%** de les respostes), en "**l'espai per la gent**" (**20,0%**, amb un increment de 6,7 punts respecte GI18) i "**l'espai verd**" (**16,0%**). Augmenten els percentatges en la majoria dels aspectes, el major increment es dona en la millora de la contaminació.



RESUM DE RESULTATS (4/4)

EL PROJECTE DE LA PLAÇA DE LES GLÒRIES. CONT.

Tot i això el desenvolupament del projecte **no resoldrà**, principalment, “**la circulació / el trànsit**” per al **19,0%** de les persones enquestades, seguit a molta distància per “**la seguretat**” (**6,4%**).

IMPACTES DE LA TRANSFORMACIÓ URBANA

Entre els **principals beneficis** del projecte, dels cinc de proposats, els/les entrevistats/des creuen que és el **disposar d'un “parc urbà de grans dimensions”** (**69,1%** de les respostes), “la disminució del soroll” (53,1% i que per primer cop és la segona opció més esmenada), i la “millora de la connexió entre els barris” (44,6%).

Respecte a l'**impacte** del projecte en diferents aspectes, el **76,7%** creu que “**aportarà millores ambientals**”, opinió que augmenta en 1,6 punts des del màxim de l'any 2017 del 80,4%, i en

segon lloc, el **73,4%** pensa que “**millorarà la connexió entre zones properes**” (baixa 5,1 punts respecte el 2018).

Valoració i necessitat del projecte

En quan a la valoració del conjunt del projecte aquesta és favorable pel 81,6% de les persones enquestades.

Un 69,7% considera el projecte necessari pel barri i un 72,6% per a la ciutat de Barcelona.



SIGLES

B

Base. Perfil d'enquestats que responen a la pregunta de l'estudi

N

Número de respostes. Quantitat de respostes valorades per la pregunta concreta de l'estudi. En el cas de gràfics amb evolució s'indica el nombre d'entrevistes de la darrera consulta.

R

Tipus de resposta. Possibilitat o possibilitats que s'han contemplat per a la pregunta formulada



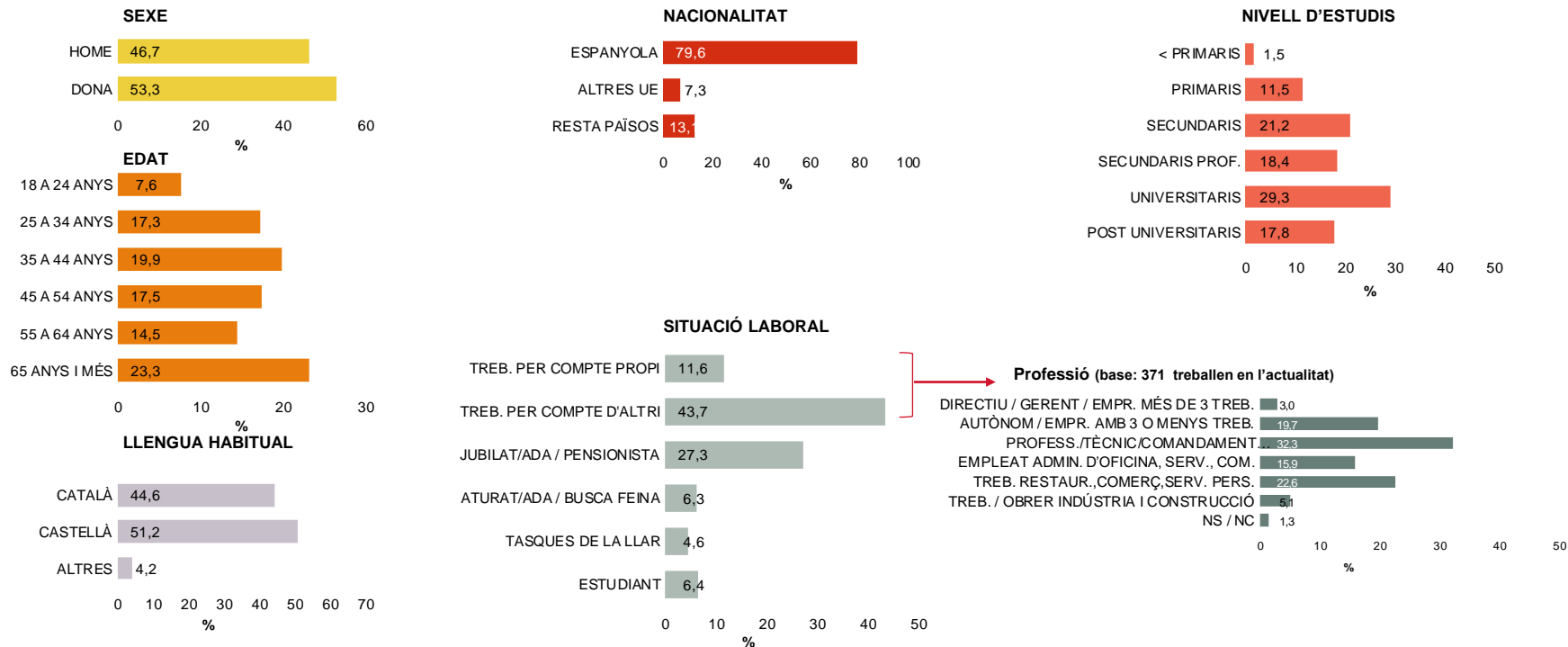
01

Perfil dels entrevistats/ades



DADES PERSONALS

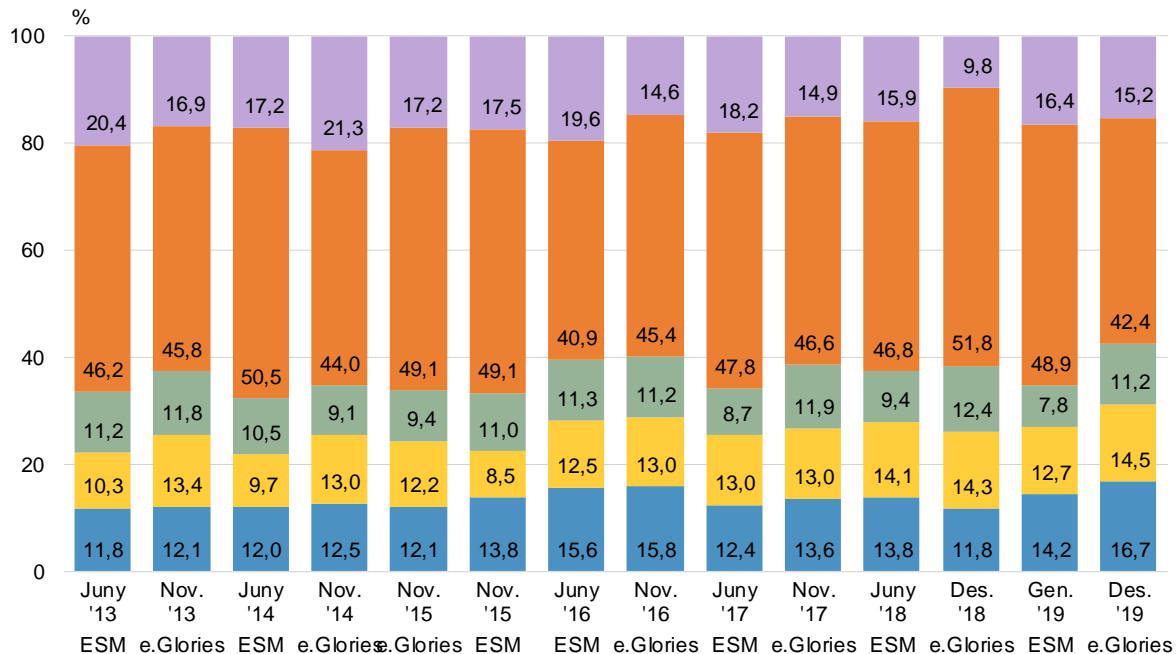
PERFIL DELS ENTREVISTATS/ADES





TEMPS DE RESIDÈNCIA AL BARRI

PERFIL DELS ENTREVISTATS/ADES



F1

Per començar, em podria dir quant temps fa que viu a seu barri?

■ 670

- De 6 mesos fins a 2 anys
- Més de 2 anys i fins a 5 anys
- Més de 5 anys i fins a 10 anys

- Més de 10 anys
- Sempre ha viscut al barri

Nota: A 2015 l'Enquesta de Serveis Municipals (ESM) coincideix temporalment amb l'enquesta de Glòries



02

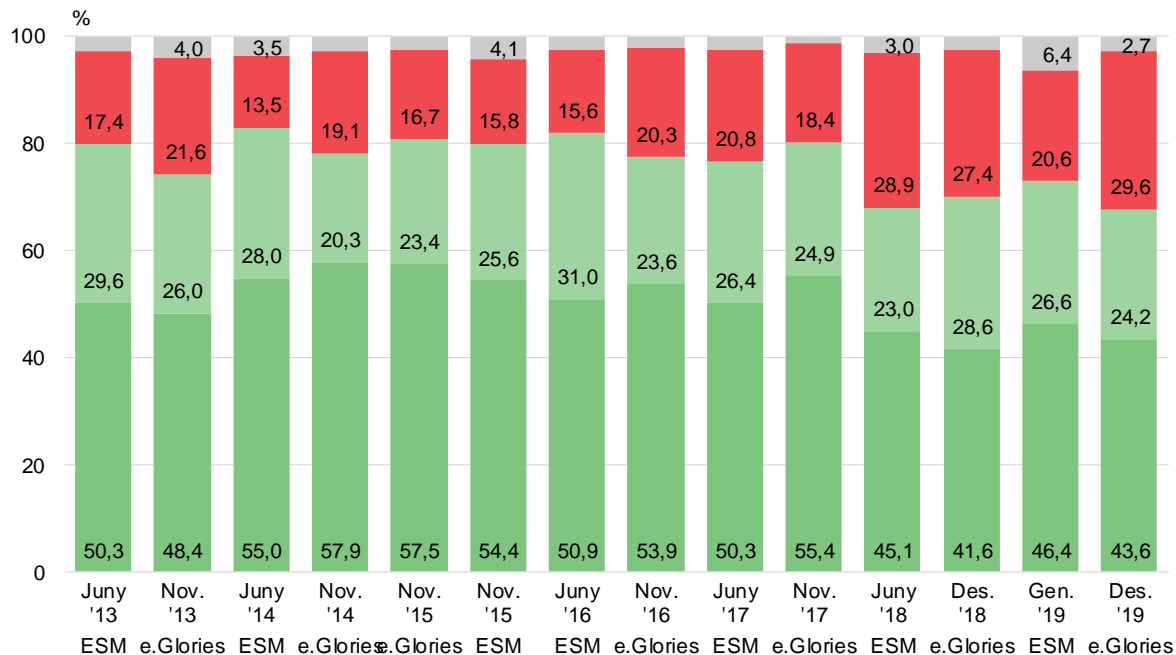
Imatge del barri





PERCEPCIÓ DE L'EVOLUCIÓ DEL BARRI EL DARRER ANY

IMATGE DEL BARRI



P1

En general, vostè creu que en el darrer any el seu barri ha millorat o ha empitjorat?

N 670

■ Ha millorat
■ Està igual

■ Ha empitjorat
■ NS / NC

Nota: A 2015 l'Enquesta de Serveis Municipals (ESM) coincideix temporalment amb l'enquesta de Glòries



MOTIUS PERCEPCIÓ ACTUAL DEL SEU BARRI

IMATGE DEL BARRI

CREUEN QUE HA MILLORAT

	Des.'19
REURBANITZACIÓ / MILLORES URBANÍSTIQUES	25,7
AUGMENT DEL VERD (EL VERD, EL PARC DE LES GLÒRIES...)	20,9
PACIFICACIÓ DE L'ESPAI	16,1
LES OBRES DE LA PLAÇA DE LES GLÒRIES	13,4
AUGMENT D' INFRASTRUCTURES I SERVEIS (EQUIPAMENTS, CONTENIDORS...)	13,4
AUGMENT DE L'ACTIVITAT COMERCIAL	12,0
AUGMENT DE LA NETEJA A L'ESPAI PÚBLIC	10,6
MÉS AMBIENT / AMBIENT MENYS CONFLICTIU / AMBIENT DE BARRI	8,6
MILLORA DEL TRANSPORT PÚBLIC	7,9
CARRIL BICI / BICING	6,5
ACABAMENT DE LES OBRES	4,8
AUGMENT DE LA SEGURETAT	3,4
AUGMENT DEL MANTENIMENT DE L'ESPAI PÚBLIC	3,1
MÉS TRANQUIL·LITAT	2,4
MILLORA DE LA CIRCULACIÓ / DISMINUCIÓ DE VEHICLES	2,4
NS / NC	2,4

CREUEN QUE HA EMPITJORAT

	Des.'19
MANCA DE NETEJA A L'ESPAI PÚBLIC	33,3
INSEGURETAT / INCREMENT DE LA DELINQUÈNCIA	26,3
TURISME	22,2
MOLÈSTIES PER LES OBRES I DESORDRE DE L'ESPAI PÚBLIC	16,2
MANCA DE MANTENIMENT A L'ESPAI PÚBLIC	9,6
AUGMENT DE PREUS	9,1
CONTAMINACIÓ ACÚSTICA	7,6
INCIVISME	7,1
DISMINUCIÓ OFERTA DE COMERÇ / COMERÇ TRADICIONAL DE BARRI	7,1
AUGMENT DEL TRÀNSIT DE VEHICLES	7,1
COMERÇ I EQUIPAMENTS ORIENTAT AL TURISME	6,6
APARCAMENT DE VEHICLES (AFECTACIONS, DISMINUCIÓ...)	5,6
PRESÈNCIA PERILLOSA I INCIVISME DE BICICLETES, PATINETS, PATINS...	4,5
PERSONES INDIGENTS	4,0
OCUPACIÓ ESPAIS (HABITATGES, BOTIGUES...)	3,5
PERSONES IMMIGRANTS	3,5
MANCA D' INFRASTRUCTURES I SERVEIS (EQUIPAMENTS, CONTENIDORS...)	3,0
MENYS PRESÈNCIA COSSOS SEGURETAT	2,5

P2

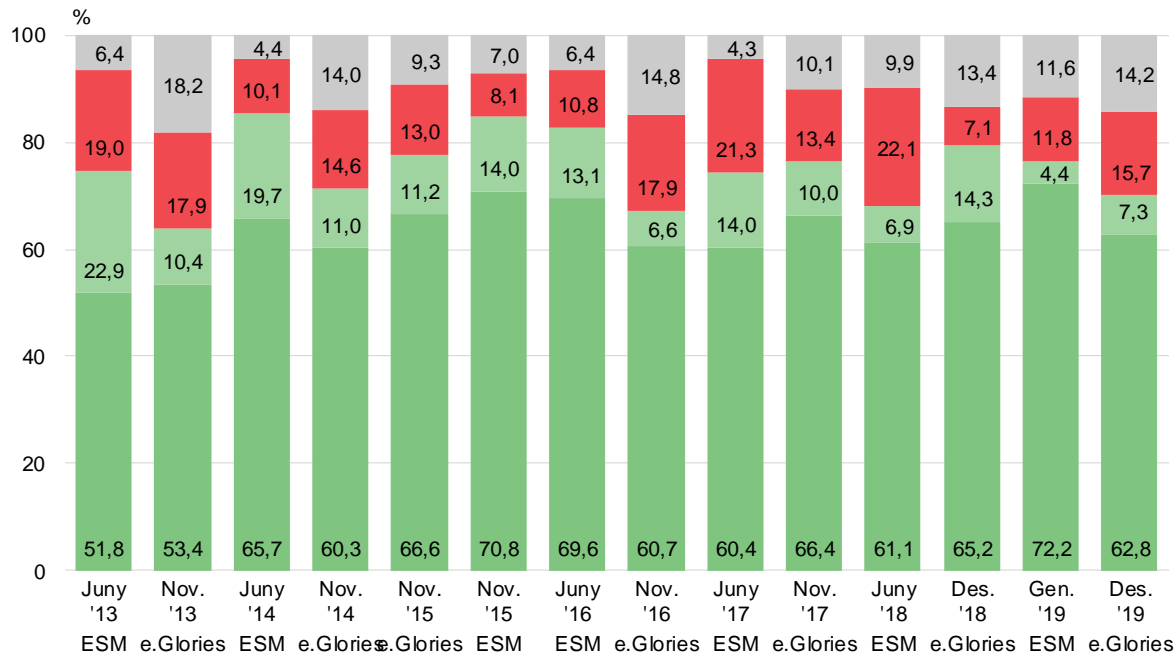
I quin és el motiu pel qual creu que ha millorat / ha empitjorat?

N 292 Creuen que ha millorat
198 Creuen que ha empitjorat
R Espontània. Multiresposta



PERSPECTIVES DE FUTUR DEL BARRI

IMATGE DEL BARRI



P3

I de cara al futur, vostè creu que el seu barri millorarà o empitjorarà?

■ 670

■ Millorarà
■ Estarà igual

■ Empitjorarà
■ NS / NC

Nota: A 2015 l'Enquesta de Serveis Municipals (ESM) coincideix temporalment amb l'enquesta de Glòries



MOTIUS PERCEPCIÓ FUTURA DEL SEU BARRI

IMATGE DEL BARRI

CREUEN QUE MILLORARÀ

Des.'19

ACABAMENT DE LES OBRES	14,7
REURBANITZACIÓ / MILLORES URBANÍSTIQUES	12,4
MILLORA DEL BARRI EN GENERAL / ES REVALORITZARÀ / ESTRATÈGIC	11,9
LES OBRES DE LA PLAÇA DE LES GLÒRIES	9,0
IMPLICACIÓ MPAL / INVERSIÓ MPAL / L'ALCADESSA	8,6
AUGMENT DEL VERD (EL PARC DE LES GLÒRIES...)	8,3
AUGMENT D' INFRASTRUCTURES I SERVEIS (EQUIPAMENTS, CONTENIDORS...)	7,6
MÉS AMBIENT / AMBIENT MENYS CONFLICTIU / AMBIENT DE BARRI	6,9
MILL. LA CIRCULACIÓ / DISMINUCIÓ DE VEHICLES	6,9
AUGMENT DE LA NETEJA A L'ESPAI PÚBLIC	5,0
ESTIMULACIÓ DE L'ACT. ECONÒM. / PRESTIGI	4,5
AUGMENT DE LA SEGURETAT	3,8
PACIFICACIÓ DE L'ESPAI	3,6
AUGMENT DE L'ACTIVITAT COMERCIAL	3,1
MILLORA DEL TRANSPORT PÚBLIC	2,6
NOU PERFIL DE RESIDENTS (JOVES AMB ESTUDIS, PROFESSIONALS...)	2,4
TOT LI AGRADA	3,6
NS / NC	8,6

CREUEN QUE EMPITJORARÀ

Des.'19

TURISME	24,8
DESPREOCUPACIÓ/ POCA IMPLICACIÓ POLÍTICA	16,2
AUGMENT DE PREUS	16,2
INSEGURETAT / INCREMENT DE LA DELINQUÈNCIA	12,4
GENTRIFICACIÓ	9,5
COMERÇ I EQUIPAMENTS ORIENTAT AL TURISME	9,5
MENYS PRESENCIA COSSOS SEGURETAT	5,7
EMPITJORAMENT GRAL / INESTAB. ECONÒM. GRAL	5,7
MOLESTIES PER LES OBRES I DESORDRE DE L'ESPAI PÚBLIC	5,7
AUGMENT DEL TRÀNSIT DE VEHICLES	5,7
MANCA DE NETEJA A L'ESPAI PÚBLIC	5,7
MANCA DE MANTENIMENT A L'ESPAI PÚBLIC	5,7
EXCÈS DE GENT	4,8
DISMINUCIÓ OFERTA DE COMERÇ / COMERÇ TRADICIONAL DE BARRI	3,8
PRESENCIA PERILLOSA I INCIVISME DE BICICLETES, PATINETS, PATINS...	3,8
INCIVISME	2,9
PROJECTE DE LA SAGRADA FAMÍLIA	2,9
ALTRES	3,8

P4

I quin és el motiu pel qual creu que millorarà / empitjorarà?

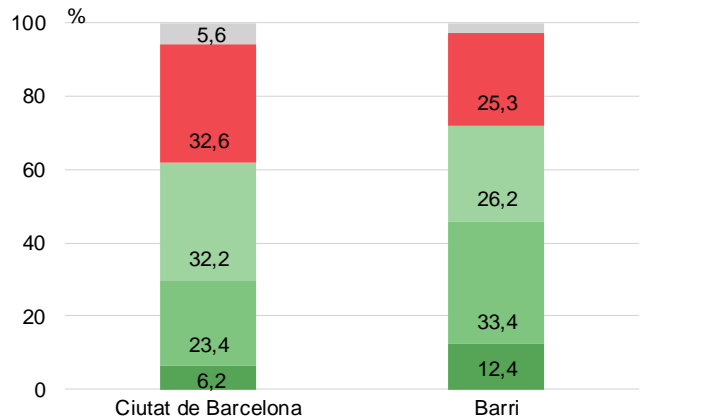
N 421 Creuen que millorarà
105 Creuen que empitjorarà
R Espontània. Multiresposta



SEGURETAT AL BARRI

IMATGE DEL BARRI

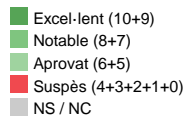
NIVELL DE SEGURETAT



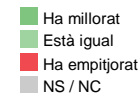
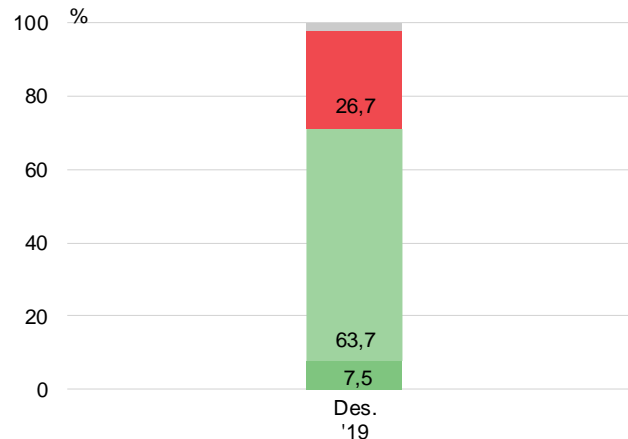
Mitjana

5,2

5,9



PERCEPCIÓ DE L'EVOLUCIÓ DE LA SEGURETAT AL DARRER ANY



P5

Voldríem saber la seva opinió sobre la seguretat. Valori si us plau en nivell de seguretat que hi ha, essent 0 no hi ha gens de seguretat i 10 hi ha molta seguretat

N 670

P6

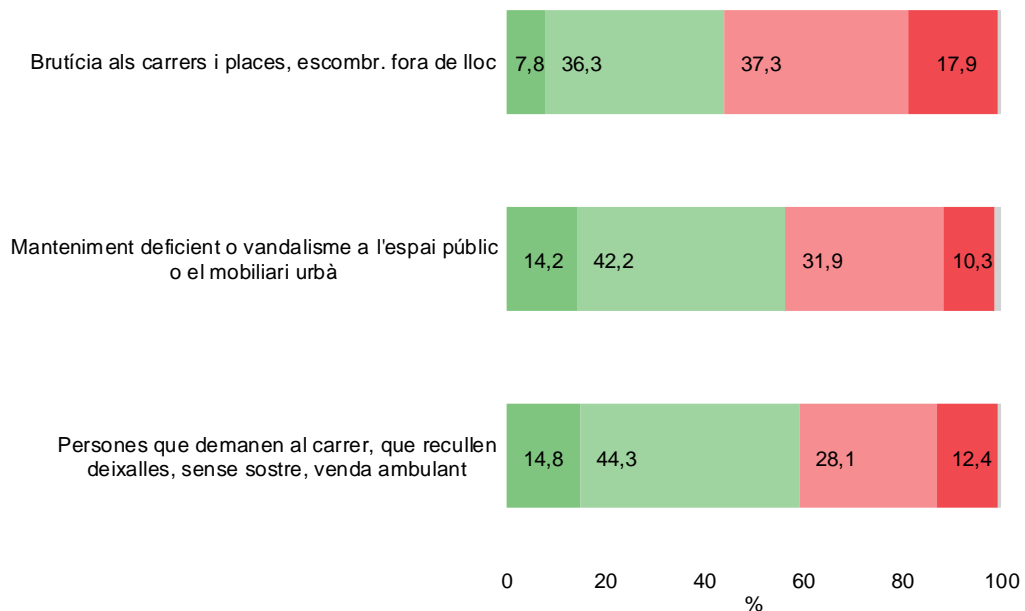
I respecte a la seguretat del seu barri, vostè creu que en el darrer any ha millorat, ha empitjorat o està igual?

N 670



PROBLEMES DEL BARRI

IMATGE DEL BARRI



P7

I en general, fins a quin punt creu vostè que aquestes situacions són un problema al seu barri

N 670

Gens problemàtic
Poc problemàtic

Bastant problemàtic
Molt problemàtic

NS / NC



03

Ús de l'espai





MITJÀ DE TRANSPORT USAT AMB MÉS FREQUÈNCIA

RESUM

ÚS DE L'ESPAI

	Nov.'13	Nov.'14	Nov.'15	Nov.'16	Nov.'17	Des.'18	Des.'19
METRO / FFCC URBÀ	49,1	55,5	53,9	46,3	49,7	56,7	53,9
AUTOBÚS	35,1	40,6	40,4	38,5	38,5	44,6	38,2
MOTO / CICLOMOTOR	6,3	11,3	8,2	9,0	8,8	10,6	10,9
COTXE PARTICULAR	11,3	11,6	10,1	10,1	12,4	10,5	8,2
BICICLETA (BICING)	4,2	5,4	3,1	4,3	5,8	5,7	8,2
TRAMVIA (TRAM, TRAMBAIX, TRAMBESÒS)	4,0	4,8	5,2	6,6	5,1	9,5	7,0
CAMINANT (DES D'ORIGEN)	12,1	6,0	7,2	11,2	7,9	5,9	6,3
BICICLETA (D'ÚS PARTICULAR)	4,8	4,9	8,2	7,0	5,5	5,4	5,4
TREN (RENFÉ / FFCC INTERURBÀ)	1,9	2,2	0,6	1,6	0,9	3,9	3,9
TAXI	1,6	2,1	2,2	1,5	1,9	2,9	2,2
PATINET / PATINET ELÈCTRIC	-	-	-	-	-	-	0,7
ALTRES	0,1	0,1	-	-	0,4	1,6	-
NC	-	-	-	-	-	0,2	-
N	(670)	(670)	(670)	(670)	(670)	(676)	(670)

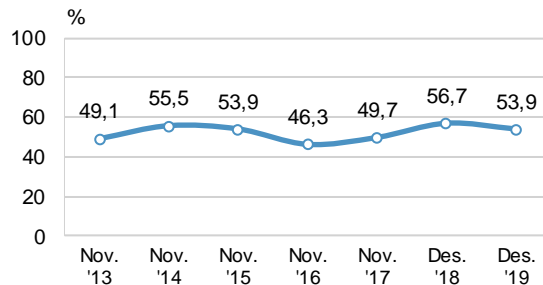


MITJÀ DE TRANSPORT USAT AMB MÉS FREQUÈNCIA

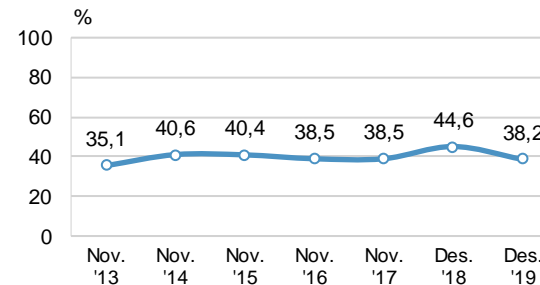
EVOLUCIÓ PRINCIPALS (US SUPERIOR AL 5%) (1/2)

ÚS DE L'ESPAI

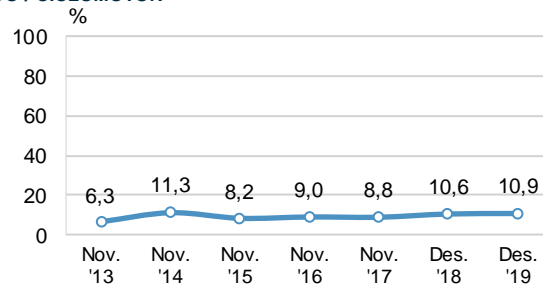
METRO / FFCC URBÀ



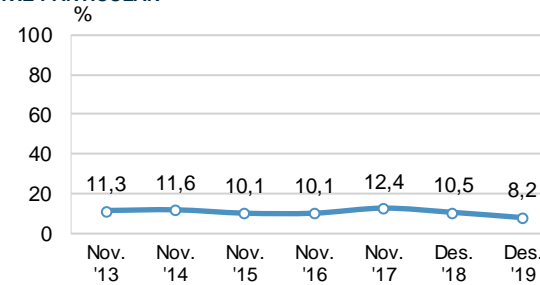
AUTOBÚS



MOTO / CICLOMOTOR



COTXE PARTICULAR



P16

Quin mitjà de transport utilitza amb més freqüència per anar a les seves activitats principals?

N 670

R Espontània. Multiresposta

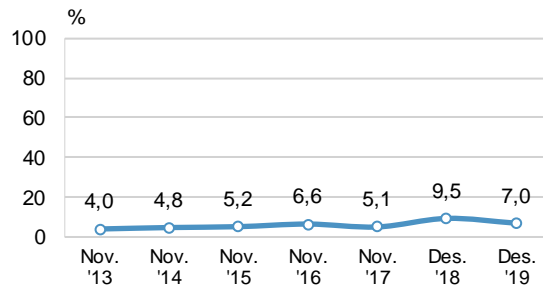


MITJÀ DE TRANSPORT USAT AMB MÉS FREQUÈNCIA

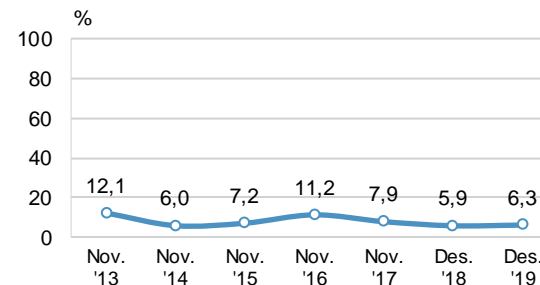
EVOLUCIÓ PRINCIPALS (US SUPERIOR AL 5%) (2/2)

ÚS DE L'ESPAI

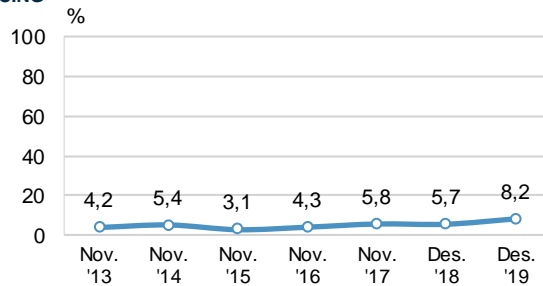
TRAMVIA (TRAM)



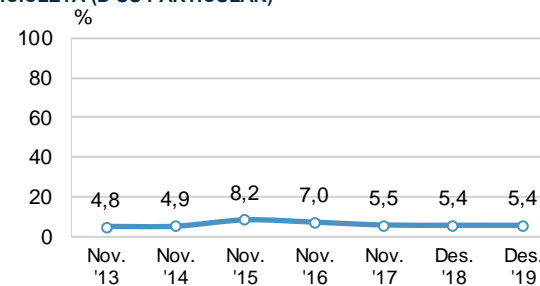
CAMINANT (DES D'ORIGEN)



BICING



BICICLETA (D'ÚS PARTICULAR)



P16

Quin mitjà de transport utilitza amb més freqüència per anar a les seves activitats principals?

N 670

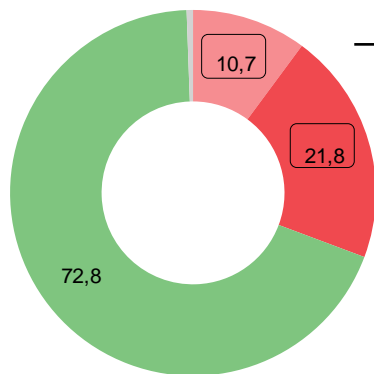
R Espontània. Multiresposta



MODIFICACIÓ DEL MITJÀ DE TRANSPORT O RECORREGUTS HABITUALS

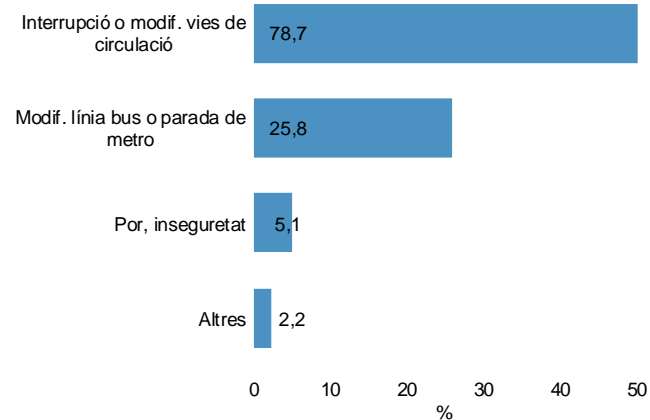
ÚS DE L'ESPAI

HA MODIFICAT EL SEU MITJÀ DE TRANSPORT O RECORREGUT



■ No, cap de les dues
■ Sí, el mitjà de transport
■ Sí, els recorreguts habituals
■ NS / NC

MOTIUS:



P17 Ha hagut de modificar el seu mitjà habitual de transport o bé els seus recorreguts habituals a causa de les obres de les Glòries? **N** 670

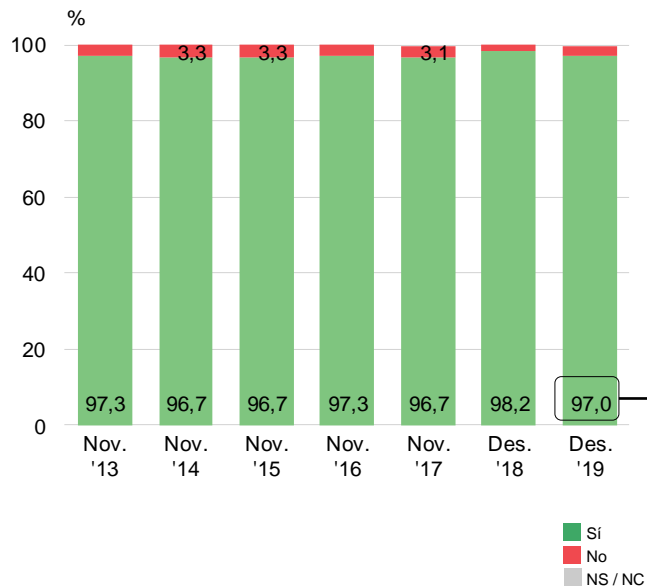
P18 Em podria especificar si aquest canvi ha estat degut a... **B** Han modificat el seu mitjà de transport o recorregut **N** 178 **R** Multiresposta



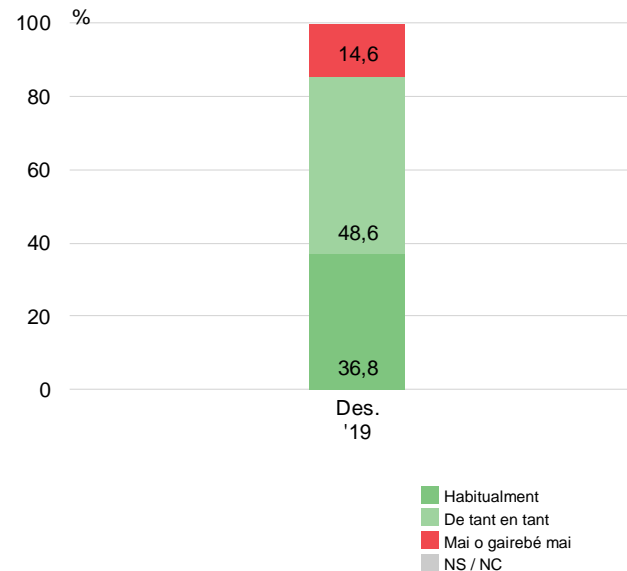
ÚS DE LA PLAÇA DE LES GLÒRIES

ÚS DE L'ESPAI

HA ANAT A LA PLAÇA DE LES GLÒRIES



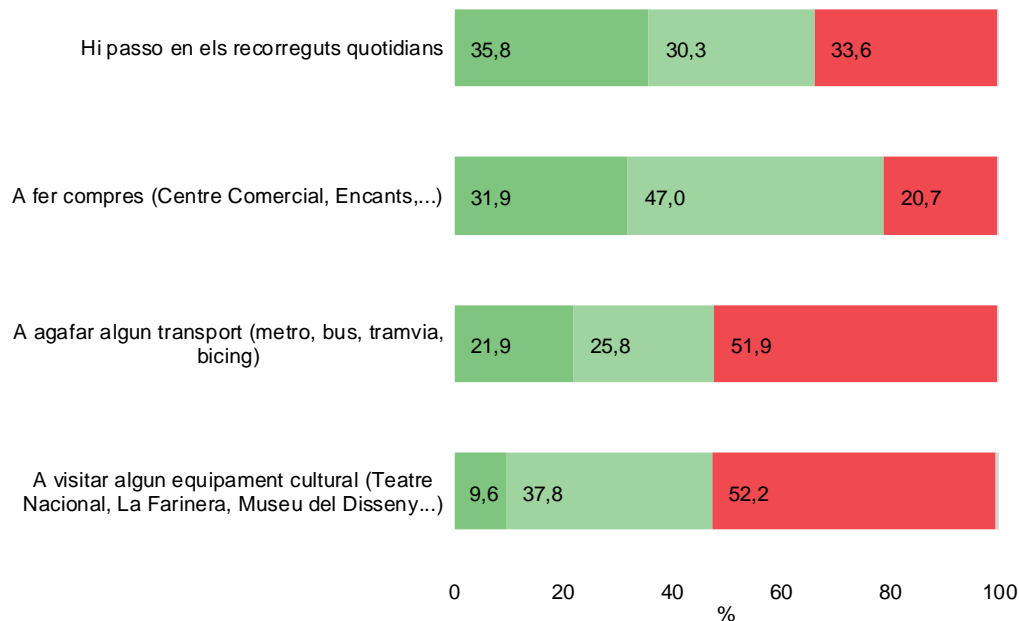
VA A LA PLAÇA DE LES GLÒRIES





MOTIUS VA A PLAÇA DE LES GLÒRIES

ÚS DE L'ESPAI

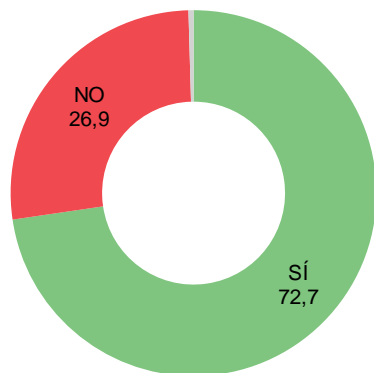




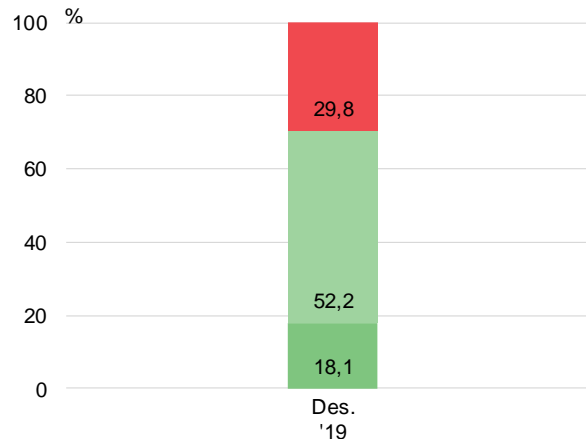
HA VISITAT EL NOU PARC DE LES GLÒRIES

ÚS DE L'ESPAI

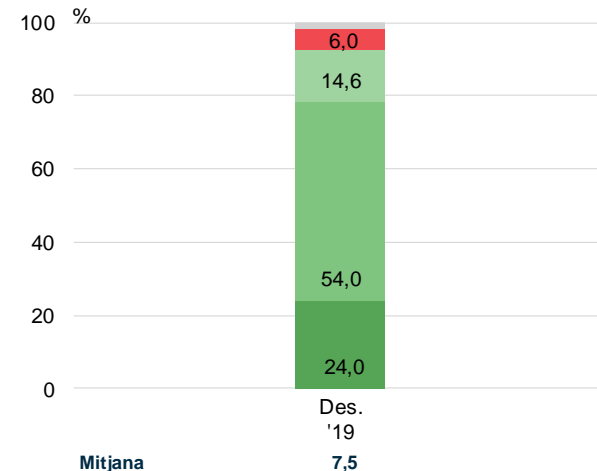
HA VISITAT EL NOU PARC DE LES GLÒRIES



FREQÜÈNCIA AMB LA QUE VA



VALORACIÓ DE L'ESPAI



Habitualment
De tant en tant
Mai o gairebé mai
NS / NC

Excel·lent (10+9)
Notable (8+7)
Aprovat (6+5)
Suspès (4+3+2+1+0)
NS / NC

P11 Ha visitat el nou parc de les Glòries? **N** 670

P12 Hi va habitualment, de tant en tant o mai, gairebé mai? **B** Han visitat el nou parc de les Glòries **N** 487

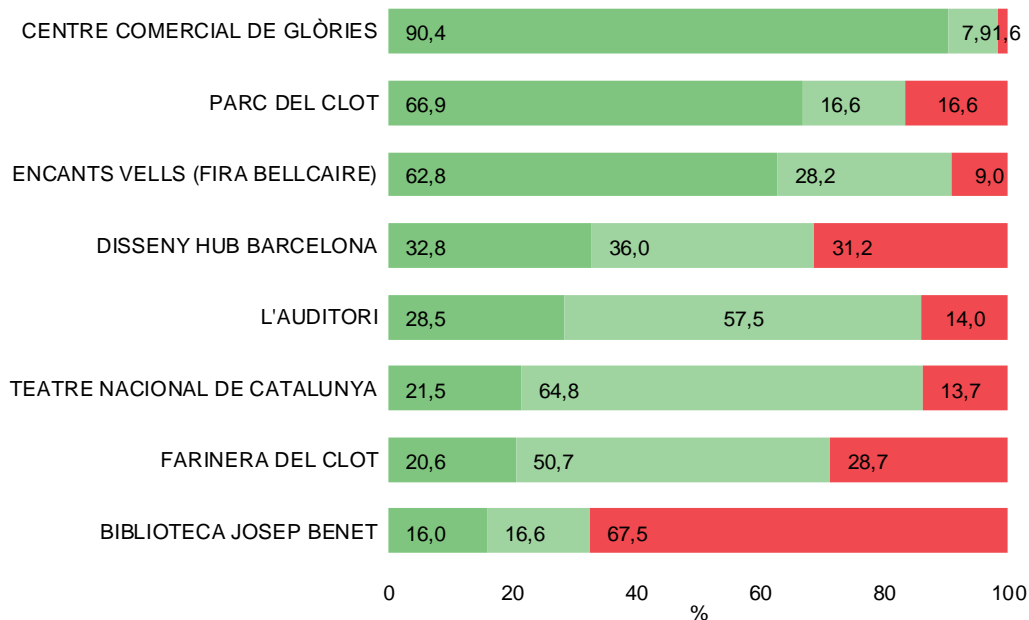
P13 I en una escala del 0 al 10, en què 10 és molt bé i 0 molt malament, com valora aquest espai? **B** Han visitat el nou parc de les Glòries **N** 487



CONEIXEMENT I ÚS D'EQUIPAMENTS

RESUM 2019

ÚS DE L'ESPAI



P14A/B Coneix i ha anat al següent equipament alguna vegada durant l'any 2019: **N** 670

■ Ha anat durant l'any 2019
■ El coneix però no ha anat durant l'any 2019
■ No el coneix

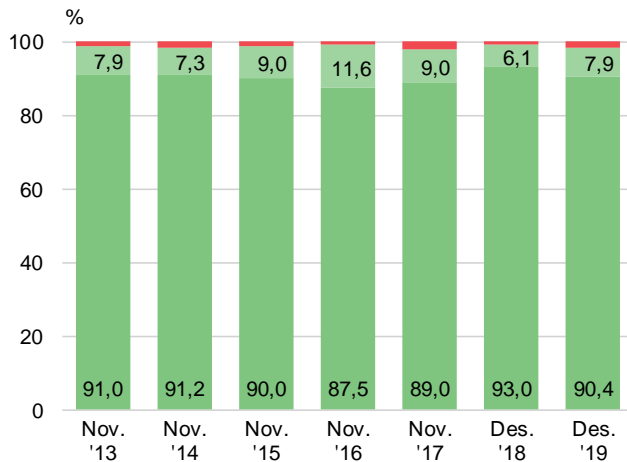


CONEIXEMENT I ÚS D'EQUIPAMENTS

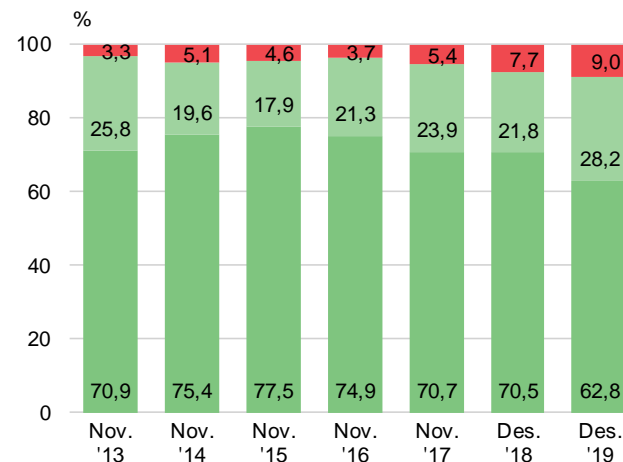
EVOLUCIÓ (1/4)

ÚS DE L'ESPAI

CENTRE COMERCIAL GLÒRIES



ENCANTS VELLS (FIRA DE BELLCAIRE)



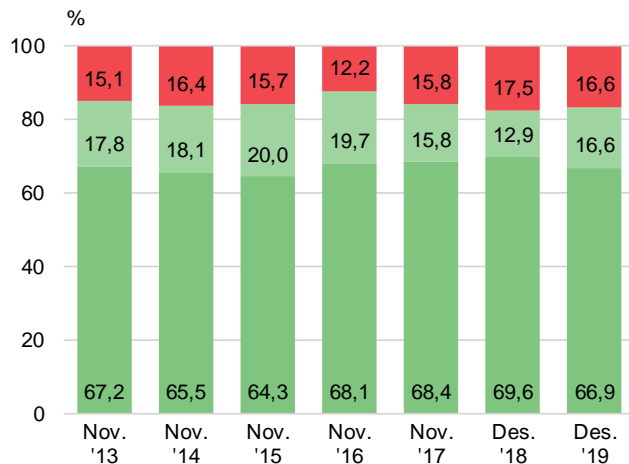


CONEIXEMENT I ÚS D'EQUIPAMENTS

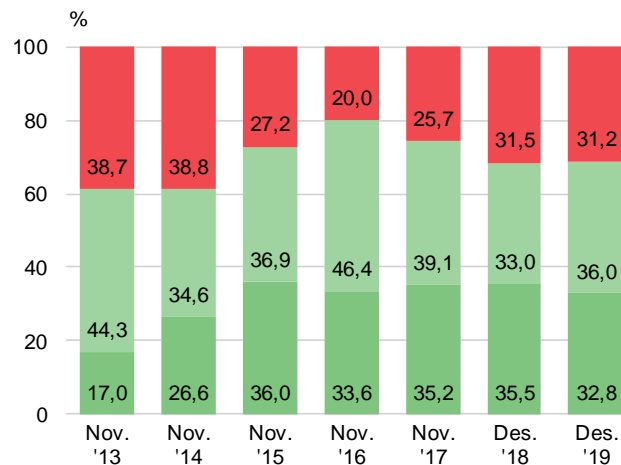
EVOLUCIÓ (2/4)

ÚS DE L'ESPAI

PARC DEL CLOT



DISSENY HUB BARCELONA



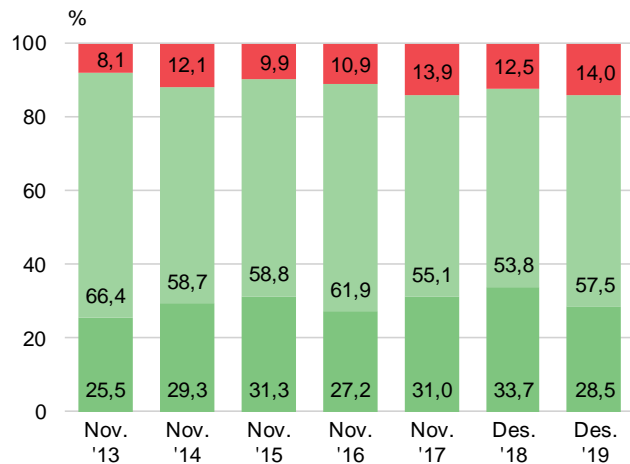


CONEIXEMENT I ÚS D'EQUIPAMENTS

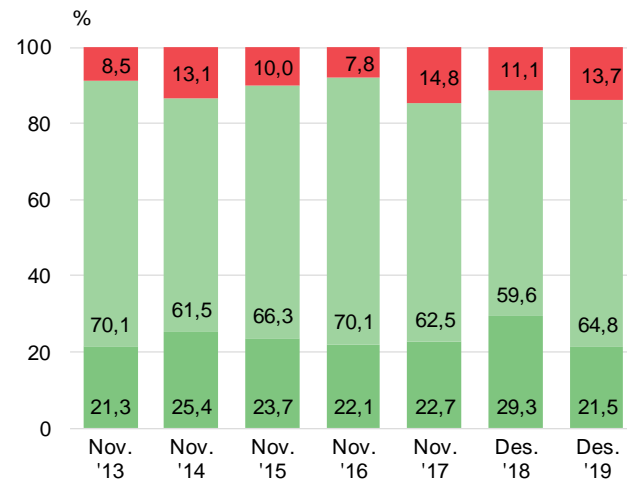
EVOLUCIÓ (2/4)

ÚS DE L'ESPAI

L'AUDITORI



TEATRE NACIONAL DE CATALUNYA



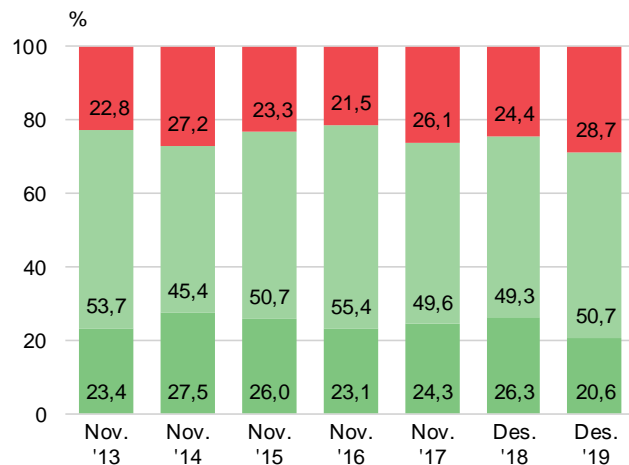


CONEIXEMENT I ÚS D'EQUIPAMENTS

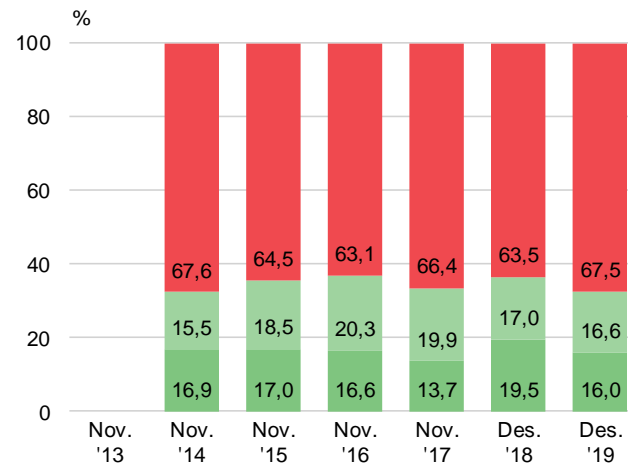
EVOLUCIÓ (4/4)

ÚS DE L'ESPAI

FARINERA DEL CLOT



BIBLIOTECA JOSEP BENET - CLOT





04

La plaça de les Glòries



VALORACIONS D'ASPECTES RELACIONATS AMB PLAÇA DE LES GLÒRIES

LA PLAÇA DE LES GLÒRIES

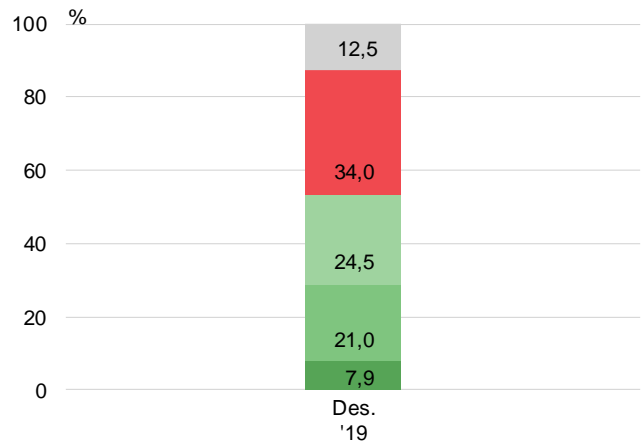
	Nov.'13	Nov.'14	Nov.'15	Nov.'16	Nov.'17	Des.'18	Des.'19
NETEJA DELS CARRERS	6,2	6,5	6,6	6,4	6,6	6,1	6,4
SOROLL	4,3	4,9	4,5	4,5	4,6	4,6	-
SOROLL DE CIRCULACIÓ	-	-	-	-	-	-	5,2
SOROLL D'OBRES	-	-	-	-	-	-	5,1
ZONES VERDES (PARCS I JARDINS)	5,2	5,4	6,1	6,0	5,9	5,3	6,9
ENLLUMENAT PÚBLIC	5,9	6,1	6,4	6,4	6,6	6,2	6,7
CIRCULACIÓ DE VEHICLES	4,5	4,7	4,8	4,5	4,3	4,5	5,1
CIRCULACIÓ DE BICICLETES	4,6	5,2	5,5	5,3	5,1	5,0	5,6
CIRCULACIÓ DE VIANANTS	5,4	5,7	5,9	5,9	6,0	5,8	6,5
APARCAMENT	3,4	3,5	3,5	3,4	3,3	3,2	3,2
TRANSPORT PÚBLIC	7,0	6,8	7,3	7,1	7,3	6,8	7,4
SEGURETAT CIUTADANA (PLAÇA DE LES GLÒRIES)	5,3	6,1	6,2	6,2	6,5	5,8	6,3
COMERÇ	6,6	6,6	6,9	6,5	7,2	7,2	7,3



GESTIÓ I MOLÈSTIES PER LES OBRES DE LA PLAÇA DE LES GLÒRIES

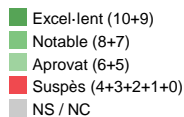
LA PLAÇA DE LES GLÒRIES

VALORACIÓ GESTIÓ OBRES

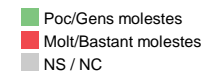
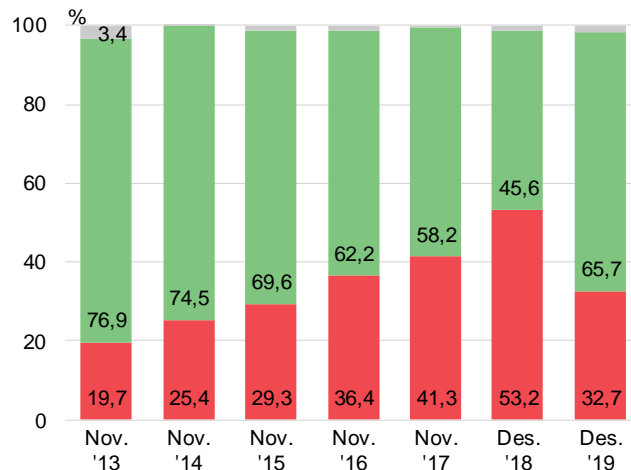


Mitjana

5,0



MOLÈSTIES DE LES OBRES



P19

En una escala del 0 al 10, essent 0 molt dolenta i 10 molt bona, vostè com valora la gestió de les obres del projecte de les Glòries?

■ 670

P20

Em podria dir si les obres de l'espai de la plaça de glòries i el seu entorn li són molt, bastant, poc o gens molestes?

■ 670



05

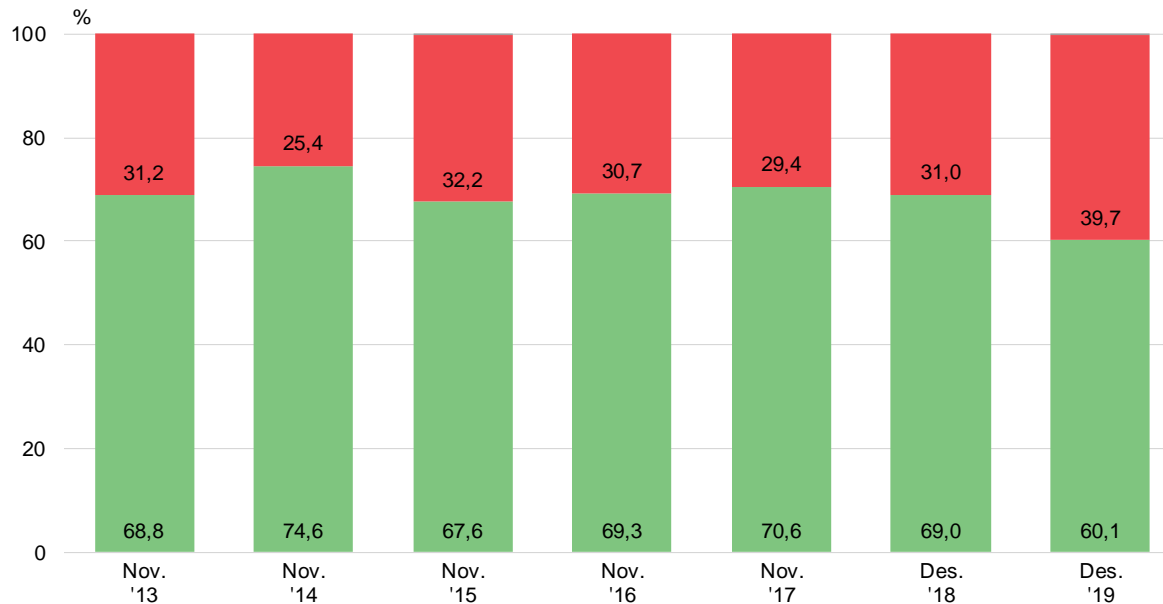
Projecte





CONEIXEMENT DEL PROJECTE DE LA PLAÇA DE LES GLÒRIES

PROJECTE



P21

Coneix o ha sentit a parlar del projecte de l'espai de la plaça de Glòries i el seu entorn?

■ 670

■ Si
■ No
■ NS / NC



CANVIS I MILLORES DEL PROJECTE (1/3)

PROJECTE

QUÈ CANVIARÀ?

	Nov.'13	Nov.'14	Nov.'15	Nov.'16	Nov.'17	Des.'18	Des.'19
LA CIRCULACIÓ / EL TRÀNSIT	20,4	20,6	19,7	27,6	29,7	19,1	38,1
L'ESPAI VERD	9,6	16,4	12,2	11,3	14,2	19,8	24,8
L'ESPAI PER LA GENT	5,4	9,3	12,2	11,6	11,3	14,0	21,8
EL SOROLL	2,2	2,1	5,1	3,9	3,4	3,6	8,5
EL PAISATGE / L'ENTORN	10,4	11,6	8,8	10,6	6,9	4,8	6,1
L'AFLUËNCIA DE GENT/TURISME	5,8	6,3	6,7	5,2	4,9	4,9	5,8
LA CONTAMINACIÓ	0,6	0,1	0,9	0,4	0,4	1,0	4,3
EL TRANSPORT PÚBLIC	0,4	0,1	1,3	0,9	1,2	0,3	3,4
LES INFRAESTRUCTURES I COMUNICACIONS	0,7	1,8	1,2	0,6	0,6	1,4	3,1
L'OCI	0,3	0,6	0,9	0,9	1,3	1,6	2,8
L'HABITATGE	-	0,9	0,1	1,3	1,3	2,0	2,2
L'ACCESSIBILITAT	2,1	0,4	2,1	2,1	1,3	3,7	1,8
EL COMERÇ	0,7	0,6	1,9	2,2	1,2	0,9	1,6
MILLORA DEL BARRI	0,4	1,5	1,2	2,1	0,7	3,7	1,6
LA QUALITAT DE VIDA	1,2	1,0	0,9	1,6	1,6	2,5	1,6
ALTRES	18,7	17,0	17,5	15,2	10,6	14,5	13,4
NS / NC	29,4	18,8	19,3	22,4	24,9	23,5	22,8
N	(670)	(670)	(670)	(670)	(670)	(676)	(670)

P22

Què creu que canviarà més quan es desenvolupi el projecte de l'espai de la plaça de Glòries i el seu entorn?

N 670

R Espontània. Multiresposta



CANVIS I MILLORES DEL PROJECTE (2/3)

PROJECTE

QUÈ MILLORARÀ?

	Nov.'13	Nov.'14	Nov.'15	Nov.'16	Nov.'17	Des.'18	Des.'19
LA CIRCULACIÓ / EL TRÀNSIT	18,7	20,0	22,4	28,1	24,3	25,0	30,3
L'ESPAI PER LA GENT	8,4	13,3	16,0	14,8	14,9	13,3	20,0
L'ESPAI VERD	7,9	14,9	15,8	13,4	13,3	14,9	16,0
EL SOROLL	3,3	2,1	4,2	5,4	4,9	5,6	7,2
LA QUALITAT DE VIDA	2,1	2,1	2,8	2,4	4,3	4,9	7,0
LA CONTAMINACIÓ	1,0	0,1	1,2	1,6	1,8	1,8	6,4
EL PAISATGE / L'ENTORN	7,0	8,2	4,3	8,7	5,8	7,0	6,3
EL TRANSPORT PÚBLIC	0,9	0,4	0,6	1,3	1,9	1,7	3,6
LES INFRAESTRUCTURES I COMUNICACIONS	1,0	3,0	4,0	1,2	0,9	1,2	3,4
L'OCI	1,0	1,9	4,0	2,5	1,0	2,6	3,4
MILLORA DEL BARRI	1,2	2,7	1,0	1,3	1,5	2,3	3,1
L'AFLUËNCIA DE GENT/TURISME	3,9	4,3	4,9	3,3	2,7	6,2	3,1
L'ACCESSIBILITAT	3,9	1,8	2,5	3,6	3,1	4,9	3,0
EL COMERÇ	2,5	2,1	2,4	4,3	2,1	2,5	2,4
LA VISTA DE L'ESPAI	4,0	3,0	3,0	4,3	2,7	3,0	2,1
LA SEGURETAT	1,2	0,7	0,7	0,9	0,4	1,0	2,1
ALTRES	11,2	9,0	7,6	9,1	9,1	16,3	8,7
NS / NC	31,0	19,1	17,2	18,5	22,8	16,9	19,1
N	(670)	(670)	(670)	(670)	(670)	(676)	(670)



CANVIS I MILLORES DEL PROJECTE (3/3)

PROJECTE

QUÈ NO RESOLDRÀ

	Nov.'13	Nov.'14	Nov.'15	Nov.'16	Nov.'17	Des.'18	Des.'19
LA CIRCULACIÓ / EL TRÀNSIT	23,6	24,5	23,9	20,9	19,9	19,7	19,0
LA SEGURETAT	3,3	2,7	1,9	2,5	1,8	3,7	6,4
L'HABITATGE	0,3	1,5	0,4	2,1	3,3	4,5	3,4
LA CONTAMINACIÓ	1,0	0,7	2,2	1,9	2,7	1,6	3,3
VENDA AMBULANT NO AUTORITZADA							2,2
EL SOROLL	3,0	2,5	3,7	2,5	1,9	1,6	1,9
L'APARCAMENT	3,0	1,2	3,4	1,8	2,1	0,9	1,5
EL TRANSPORT PÚBLIC	0,4	0,6	1,5	0,6	1,5	0,9	1,5
ALTRES	14,3	14,5	15,1	15,4	12,7	17,8	16,4
CAP / RES	4,2	4,9	3,6	3,4	1,9	3,2	3,0
NS / NC	50,3	48,5	46,0	53,9	54,5	49,6	52,7
N	(670)	(670)	(670)	(670)	(670)	(676)	(670)

P24

Què creu que no resoldrà el projecte de l'espai de la
Plaça de Glòries i el seu entorn?

N 670

R Espontània. Multiresposta



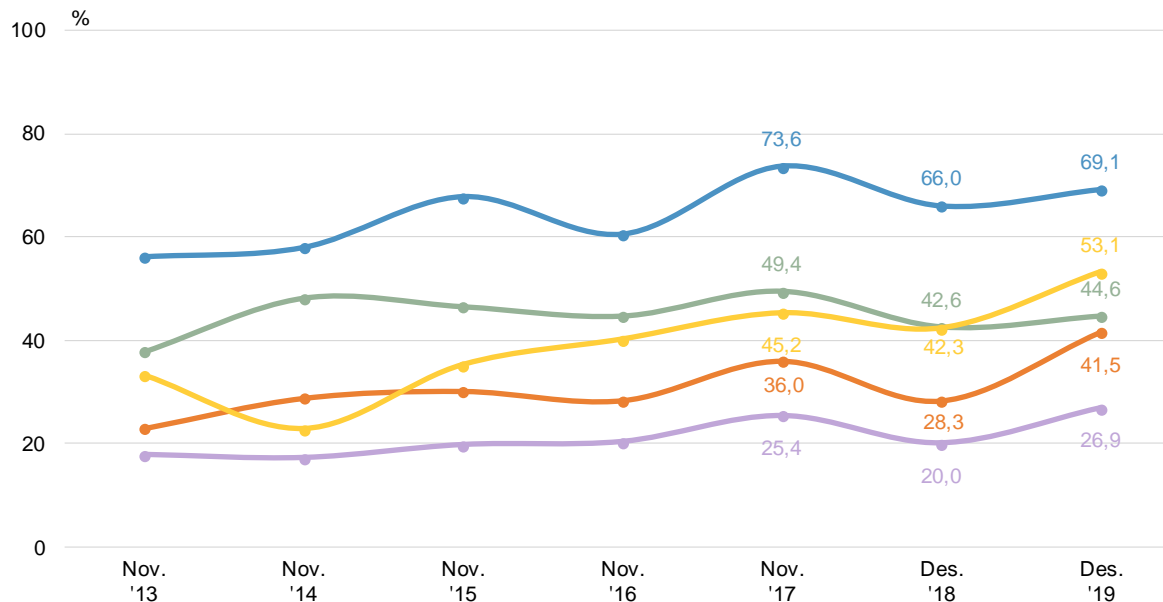
06

Impactes de la transformació urbana



PRINCIPALS BENEFICIS DEL PROJECTE

IMPACTES DE LA TRANSFORMACIÓ URBANA



P25

En relació amb els següents aspectes, quins creu vostè que seran els principals beneficis que comportarà el projecte de la plaça de Glòries?

N 670

R Multiresposta

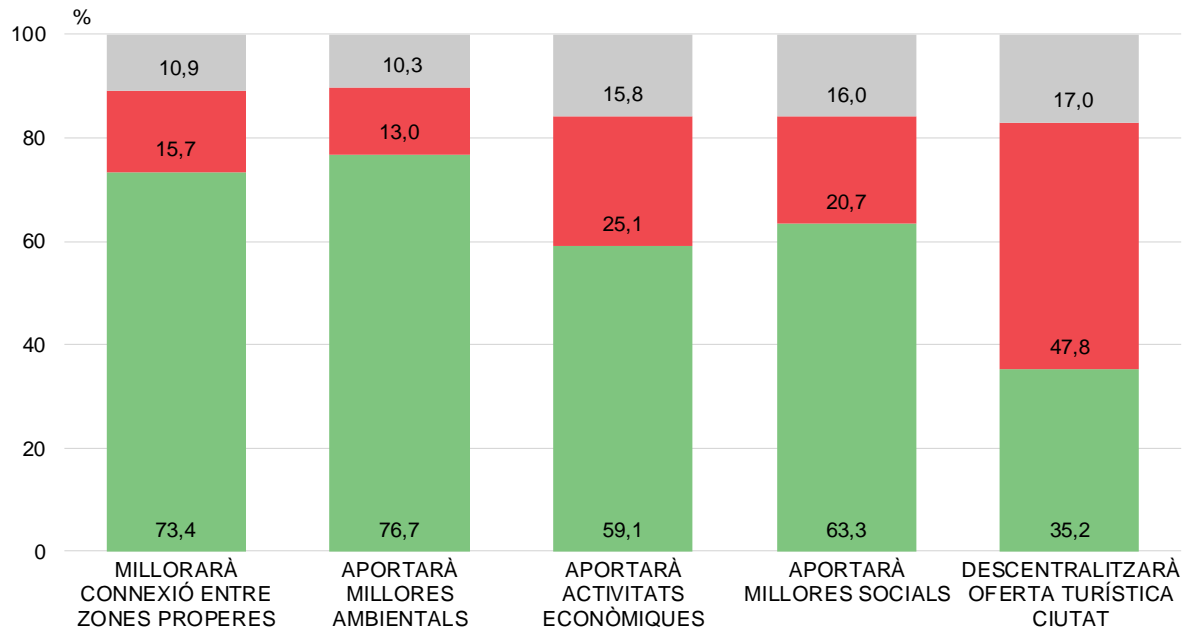
■ Parc urbà de grans dimensions
■ Disminució del soroll
■ Millora de la connexió entre els barris

■ Disponibilitat d'equipaments de barri
■ Nous habitatges i veïns



GRAU D'ACORD AMB L'IMPACTE DEL PROJECTE RESUM 2019

IMPACTES DE LA TRANSFORMACIÓ URBANA



P26

Respecte a l'impacte del projecte de la plaça de glòries digui'm si hi està més aviat d'acord o més aviat en desacord amb la següent frase: N 670

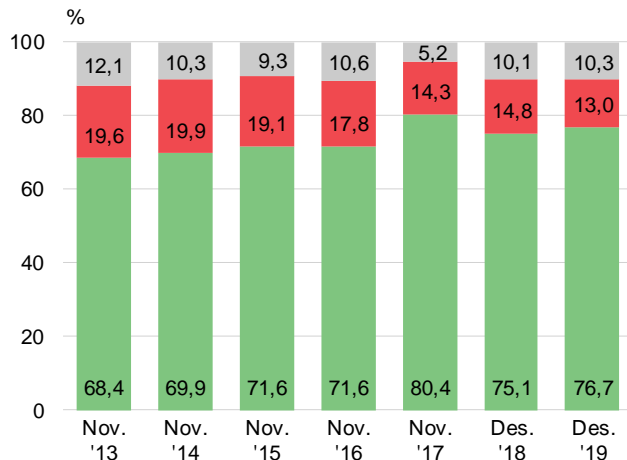
■ Més aviat d'acord
■ Més aviat en desacord
■ NS / NC



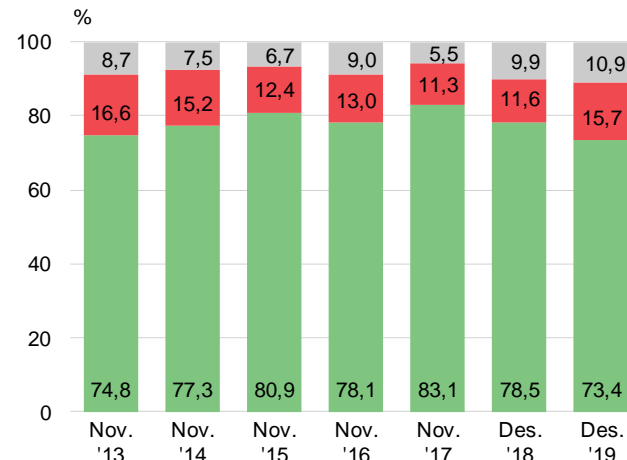
GRAU D'ACORD AMB L'IMPACTE DEL PROJECTE EVOLUCIÓ (1/3)

IMPACTES DE LA TRANSFORMACIÓ URBANA

APORTARÀ MILLORES AMBIENTALS



MILLORARÀ LA CONNEXIÓ ENTRE ZONES PROPERES



P26

Respecte a l'impacte del projecte de la plaça de glòries digui'm si hi està més aviat d'acord o més aviat en desacord amb la següent frase:

N 670

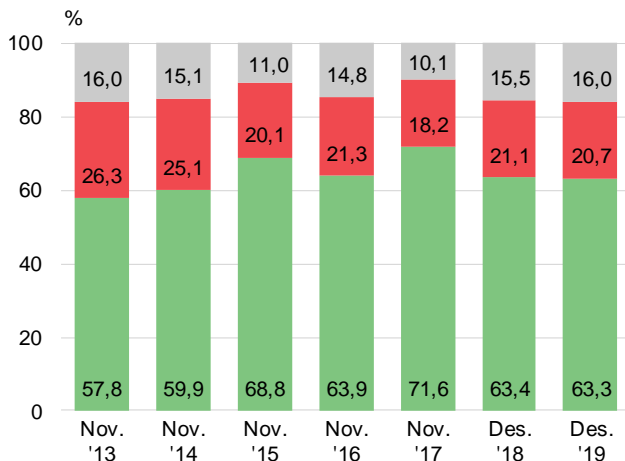
■ Més aviat d'acord
■ Més aviat en desacord
■ NS / NC



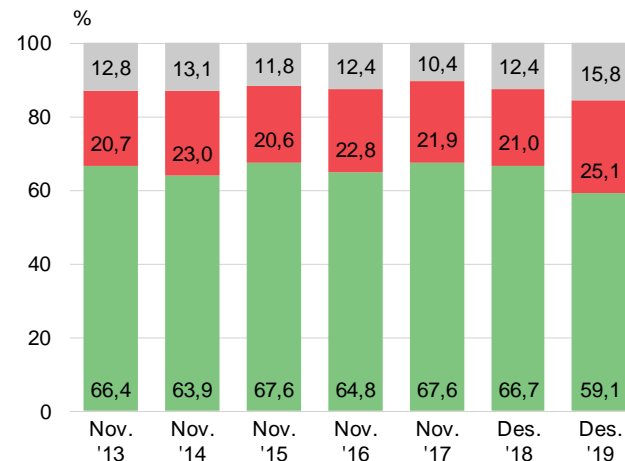
GRAU D'ACORD AMB L'IMPACTE DEL PROJECTE EVOLUCIÓ (2/3)

IMPACTES DE LA TRANSFORMACIÓ URBANA

APORTARÀ MILLORES SOCIALS



APORTARÀ ACTIVITATS ECONÒMIQUES



P26

Respecte a l'impacte del projecte de la plaça de glòries digui'm si hi està més aviat d'acord o més aviat en desacord amb la següent frase:

N 670

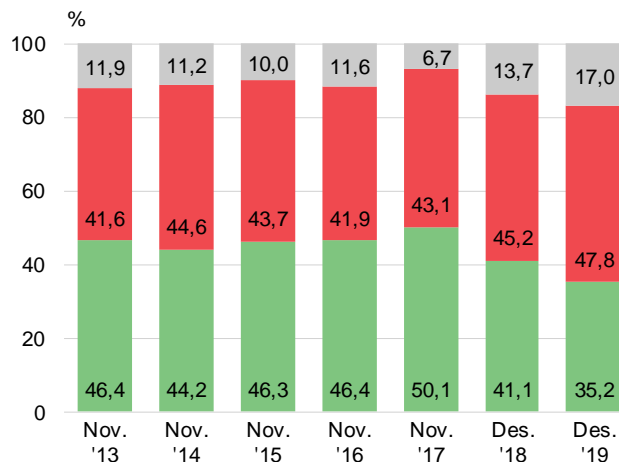
■ Més aviat d'acord
■ Més aviat en desacord
■ NS / NC



GRAU D'ACORD AMB L'IMPACTE DEL PROJECTE EVOLUCIÓ (3/3)

IMPACTES DE LA TRANSFORMACIÓ URBANA

DESCENTRALITZARÀ L'OFERTA TURÍSTICA DE LA CIUTAT



P26

Respecte a l'impacte del projecte de la plaça de glòries digui'm si hi està més aviat d'acord o més aviat en desacord amb la següent frase: N 670

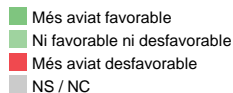
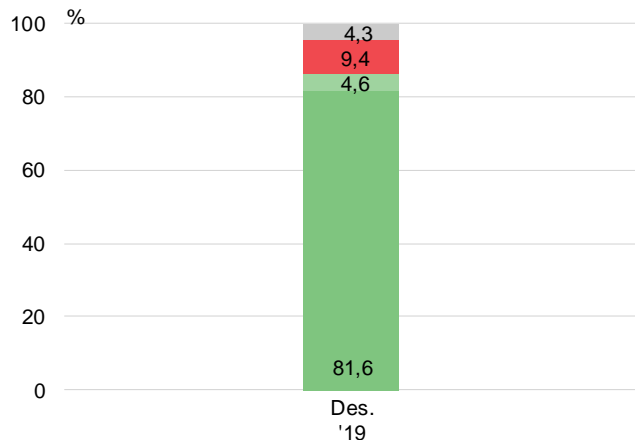
■ Més aviat d'acord
■ Més aviat en desacord
■ NS / NC



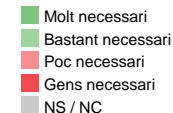
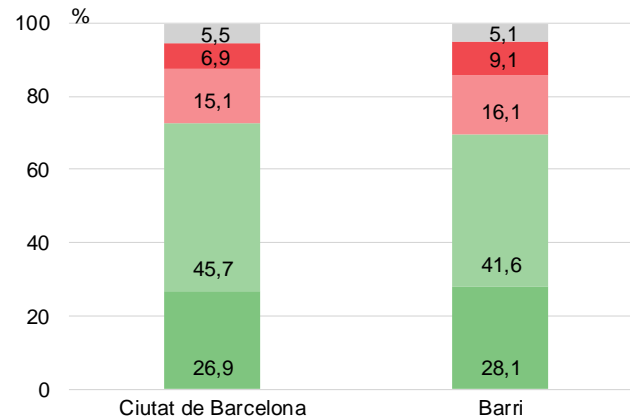
VALORACIÓ I NECESSITAT DEL PROJECTE

IMPACTES DE LA TRANSFORMACIÓ URBANA

VALORACIÓ DEL PROJECTE



NECESSITAT DEL PROJECTE



P27 En conjunt, vosté fa una valoració més aviat favorable o més aviat desfavorable del projecte de les Glòries? **N** 670

P28 i creu que és un projecte molt, bastant, poc o gens necessari per a la ciutat? i per al seu barri? **N** 670



**Ajuntament
de Barcelona**

