



**Observatori  
del Turisme  
a Barcelona**  
ciutat i regió

# Perspectives d'activitat turística a la Destinació Barcelona

17 de juliol de 2020, Barcelona

## 1. Mercats emissors

- 1.1. Restriccions per Covid-19 dels principals mercats europeus
- 1.2. Obertura de fronteres
- 1.3. Evolució dels vols programats per països

## 2. Demanda de la destinació

- 2.1. Tendències de cerca
- 2.2. Reserves en hotels per data de realització
- 2.3. Anticipació de les reserves en hotels (*lead time*)

## 3. Oferta turística

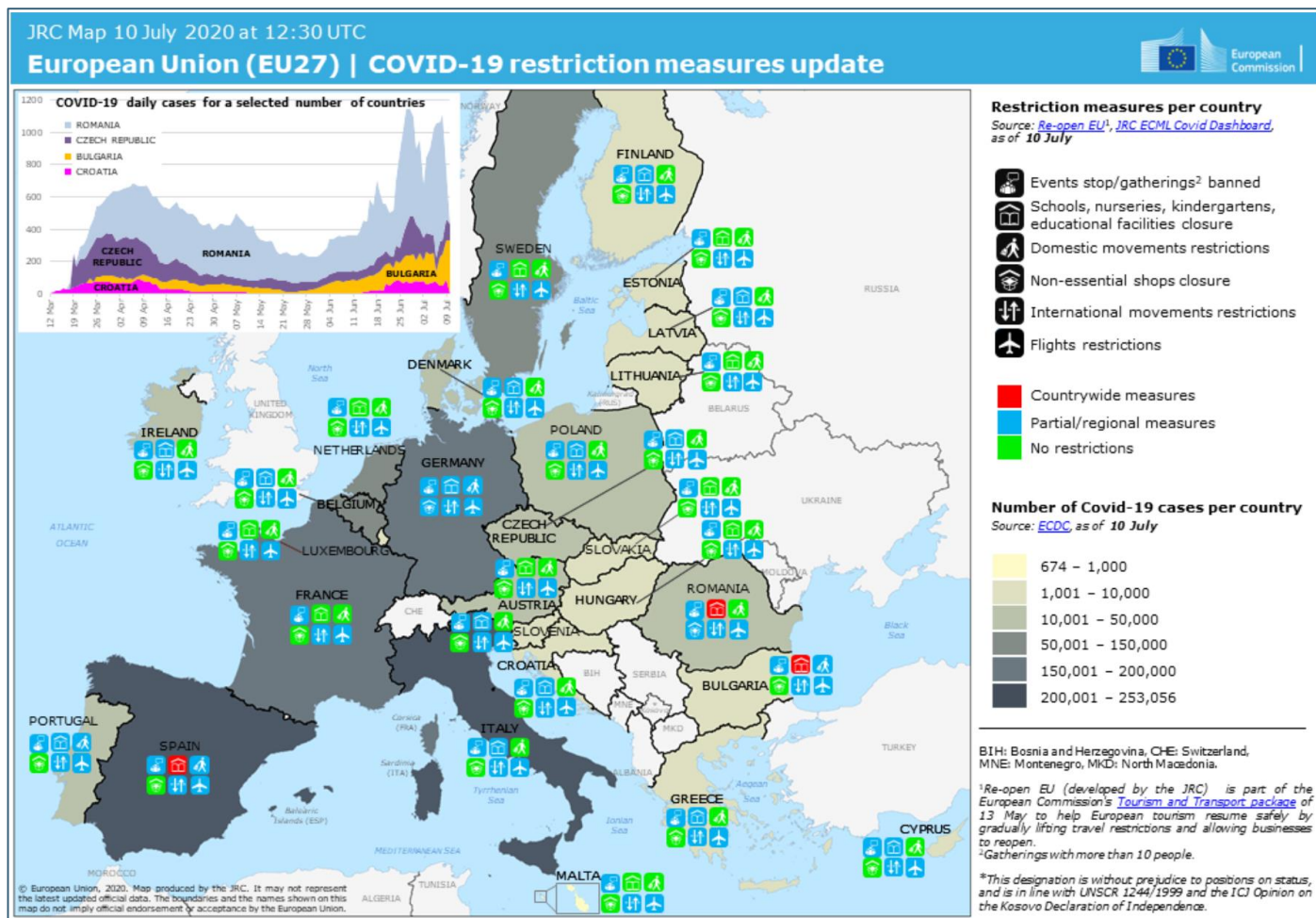
- 3.1. Oferta cultural
- 3.2. Oferta d'allotjament

## 4. Esdeveniments

- 4.1. Esdeveniments professionals

# 1. Mercats emissors

## 1.1. Restriccions per Covid-19 dels principals mercats europeus

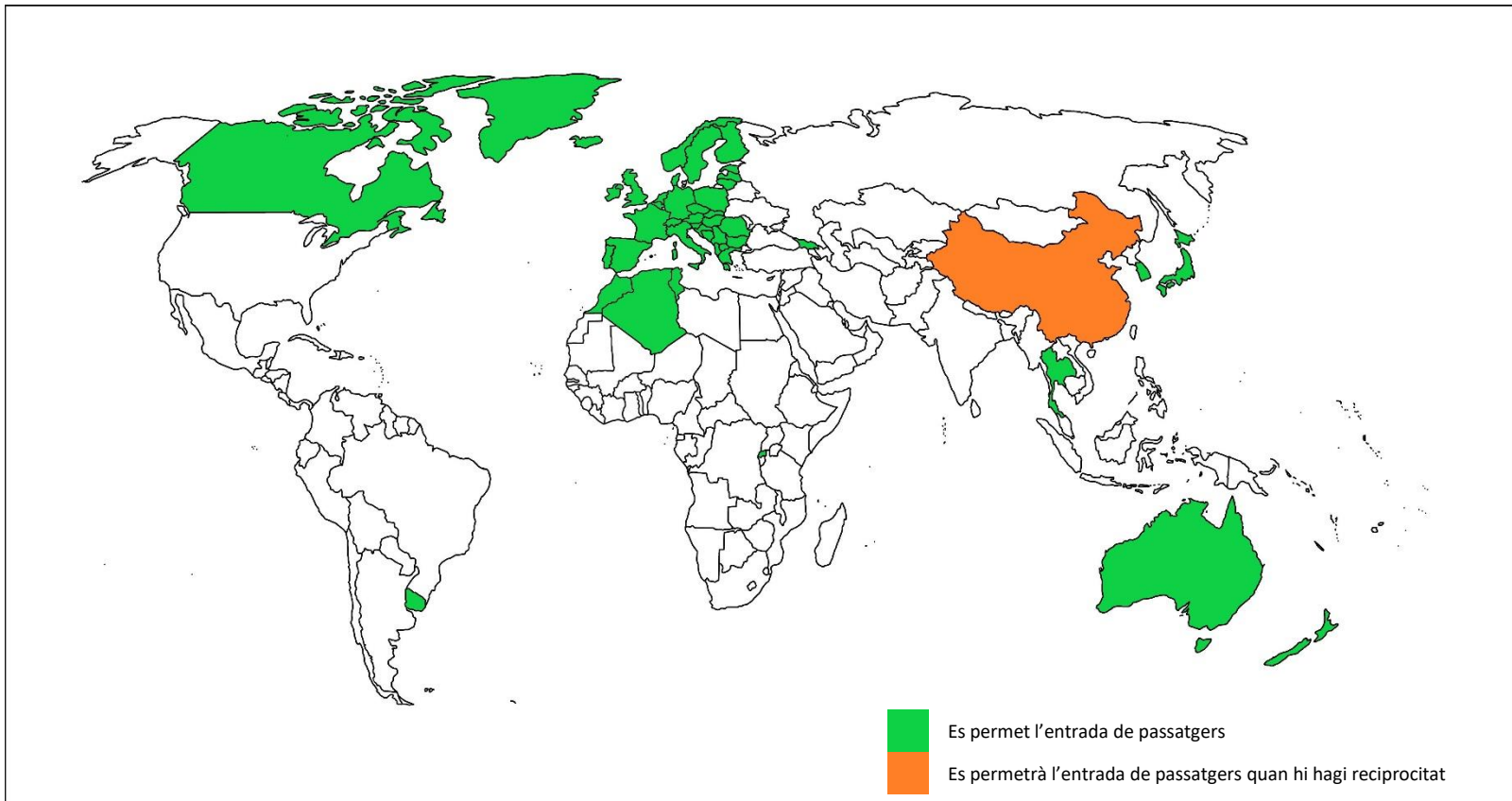


Font: Comissió Europea. Vàlid des del 10/7

- Es relaxen les mesures restrictives respecte a la darrera actualització en quasi tots els països de la Unió Europea, a excepció d'Alemanya, Romania i Croàcia que instauren noves mesures parcials no implementades en mesos anteriors.
- Es detecten pics de contagis a Romania, Bulgària i Croàcia, superiors als registrats al mes de març i abril.
- L'aparició de rebrots a molts països, a suposat tornar a implementar mesures restrictives, com per exemple Alemanya.

# 1. Mercats emissors

## 1.2. Obertura de fronteres



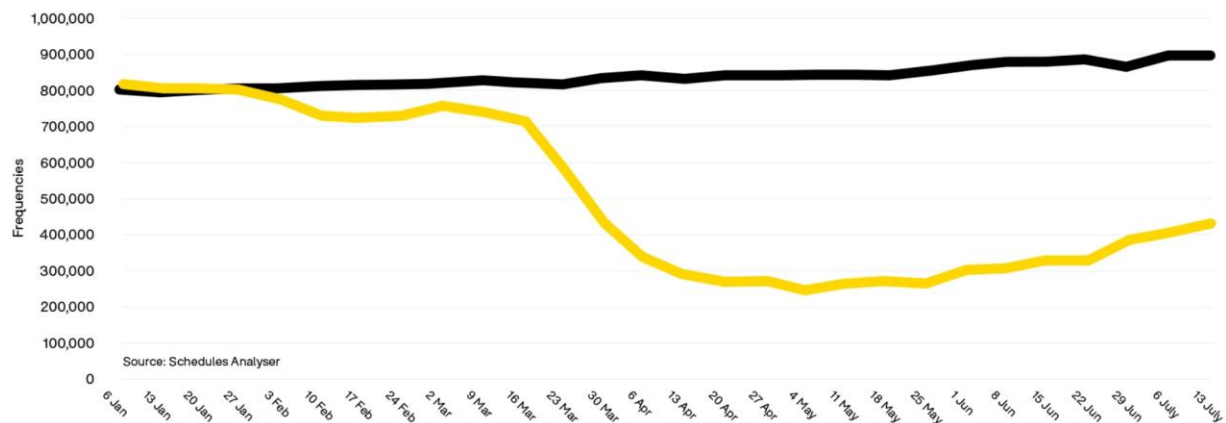
- Llistat de països:
  - Tots els de la **Unió Europea**
  - Tots els que pertanyen a l'**Espai Schengen**
  - **Fora espai Schengen:** Algèria, Austràlia, Canadà, Geòrgia, Japó, Montenegro, Marroc, Nova Zelanda, Ruanda, Sèrbia, Corea del Sud, Tailàndia, Tunísia, Uruguai i Xina (país des del qual es permetrà l'entrada de passatgers quan hi hagi reciprocitat).

Font: Elaboració pròpia a partir de Comissió Europea. Vàlid des del 14/7

## 1.3. Evolució dels vols programats per països I

### Global Scheduled Flight Change year-over-year

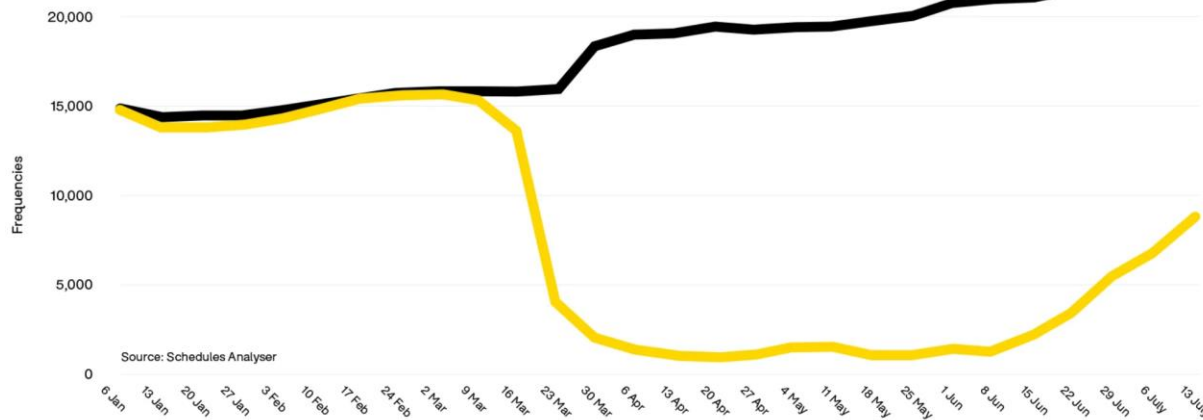
Week compared with equivalent week in previous year i.e.  
Monday 6 January 2020 vs. Monday 7 January 2019.



OAG®

### Spain Scheduled Flight Change year-over-year

Week compared with equivalent week in previous year i.e.  
Monday 6 January 2020 vs. Monday 7 January 2019.



OAG®

- La **programació de vols** per la setmana del 06/07 s'ha reduït en un **-52,3% a nivell mundial**. Aquesta reducció, suposa una millora respecte la reducció de vols experimentada la setmana anterior (+3,1pp). El que representa amb una programació de unes 400.000 vols a la setmana per sota de l'any anterior
- A **Espanya**, en la setmana del 13/07, la capacitat aèria se situa un **-60,6%** per sota de la mateixa setmana de l'any anterior, el que suposa una **millora destacada** respecte la setmana del 06/07 (+8,5pp). Això representa que actualment Espanya es situa prop dels 10.000 freqüències setmanals

Font: OAG. Data consulta: 15/07/20

## 1.3. Evolució dels vols programats per països II

### Global Scheduled Flights Change year-over-year

Week compared with equivalent week in previous year i.e.  
Monday 6 January 2020 vs. Monday 7 January 2019.

OAG®

| Region      | Jan   | Feb    | Mar    | Apr    | May    | 1 June | 8 June | 15 June | 22 June | 29 June | 6 July | 13 July |
|-------------|-------|--------|--------|--------|--------|--------|--------|---------|---------|---------|--------|---------|
| ALL         | 0.8%  | -8.6%  | -14.8% | -64.5% | -68.6% | -65.1% | -64.8% | -62.6%  | -62.9%  | -56.0%  | -55.3% | -52.4%  |
| Spain       | -3.7% | -1.8%  | -23.2% | -94.0% | -93.3% | -93.1% | -93.9% | -89.8%  | -84.1%  | -75.3%  | -69.1% | -60.6%  |
| Hong Kong   | -9.7% | -46.5% | -77.6% | -93.5% | -90.4% | -89.0% | -90.3% | -90.6%  | -90.6%  | -90.7%  | -91.1% | -91.3%  |
| Germany     | -8.5% | -6.9%  | -30.7% | -92.9% | -91.3% | -91.4% | -88.8% | -84.9%  | -83.8%  | -76.2%  | -73.8% | -71.1%  |
| Singapore   | -0.1% | -16.1% | -43.1% | -93.8% | -96.6% | -96.1% | -95.4% | -95.0%  | -95.0%  | -91.8%  | -93.9% | -94.6%  |
| Italy       | -3.3% | -4.2%  | -48.0% | -85.6% | -83.3% | -91.3% | -90.3% | -86.4%  | -84.1%  | -72.4%  | -67.2% | -64.4%  |
| France      | -0.8% | 0.4%   | -15.3% | -90.6% | -91.7% | -91.5% | -90.0% | -85.0%  | -83.3%  | -73.3%  | -68.2% | -63.0%  |
| UK          | -3.8% | -3.3%  | -22.8% | -92.3% | -93.4% | -93.6% | -93.3% | -87.5%  | -85.8%  | -85.3%  | -83.1% | -76.0%  |
| Australia   | -3.5% | -3.2%  | -5.7%  | -82.6% | -83.2% | -82.6% | -81.6% | -79.3%  | -78.2%  | -76.4%  | -74.3% | -74.9%  |
| Sweden      | -9.2% | -5.6%  | -22.7% | -87.0% | -88.6% | -86.2% | -86.8% | -83.2%  | -79.1%  | -76.2%  | -74.7% | -73.4%  |
| UAE         | -1.9% | -3.0%  | -23.1% | -81.1% | -79.1% | -81.9% | -80.9% | -79.6%  | -79.3%  | -72.3%  | -72.6% | -68.0%  |
| South Korea | 2.2%  | -11.6% | -49.5% | -56.7% | -49.5% | -46.1% | -50.8% | -50.5%  | -50.5%  | -49.5%  | -49.9% | -48.7%  |
| USA         | 1.7%  | 1.2%   | -2.2%  | -56.9% | -74.2% | -71.8% | -67.9% | -66.6%  | -65.1%  | -57.4%  | -53.1% | -51.9%  |
| India       | 2.1%  | 6.3%   | 7.6%   | -83.3% | -56.6% | -66.3% | -70.2% | -68.1%  | -71.5%  | -30.4%  | -64.7% | -63.4%  |
| China       | 4.3%  | -55.1% | -40.2% | -42.6% | -28.8% | -19.8% | -21.2% | -17.9%  | -23.9%  | -21.2%  | -22.5% | -14.6%  |
| Japan       | 2.4%  | -3.5%  | -16.5% | -40.3% | -47.1% | -47.8% | -48.6% | -42.6%  | -41.0%  | -40.6%  | -39.8% | -39.0%  |

Source: Schedules Analyser

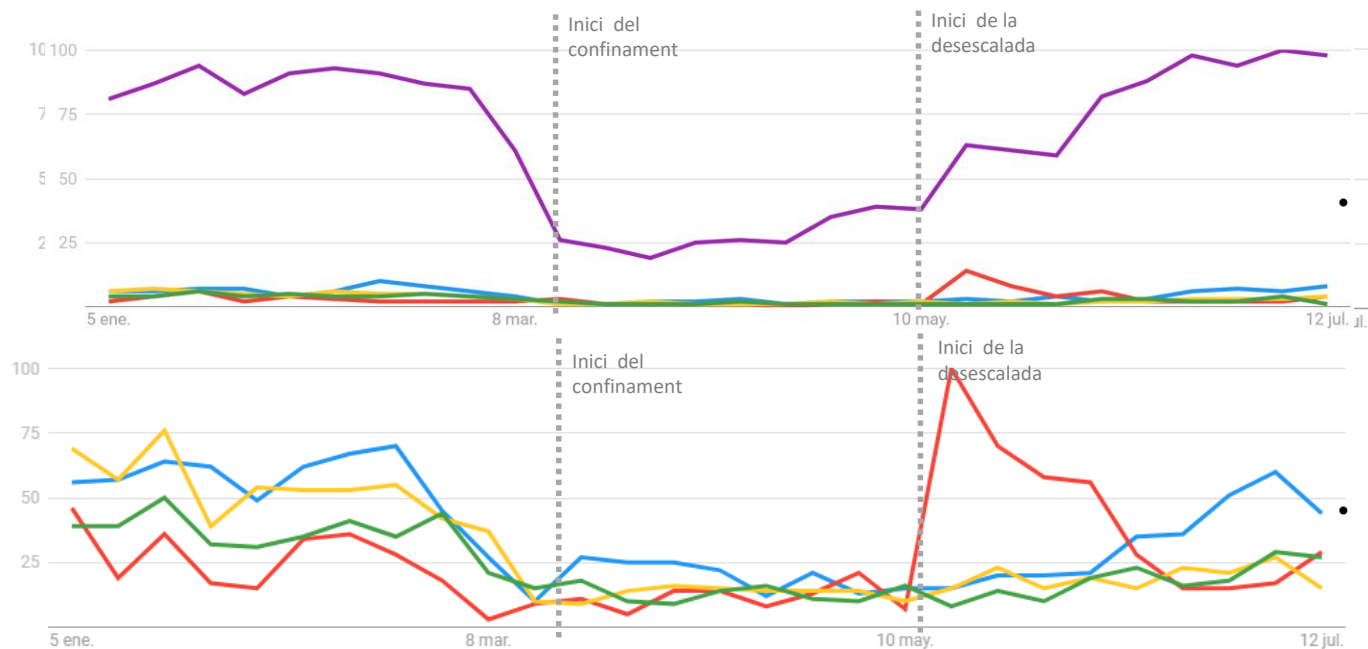
- **Regne Unit i França**, registren millores destacades respecte a l'anterior setmana (+7,1pp i 5,2pp, respectivament). **Alemanya** (2,8 pp) i **Itàlia** (2,1pp) experimenten millores més discretes.
- Els **mercats asiàtics** es comporten de manera desigual. La **Xina** continua essent el país que **perd menys freqüències** interanualment (-14,6%), amb una millora de (+7,9pp), i mentre que la **Índia** continua a situar-se per sobre del -60% de pèrdua interanual. **Hong Kong i Singapur** (>-90%) i el **Japó** (-39,0%) es **mantenen** en xifres similars a la setmana anterior.
- **Estats Units**, registra una **millora discreta** (+1,2pp) respecte la setmana anterior i se situa en un -51,9% de reducció interanual.

Font: OAG. Data consulta: 15/07/20

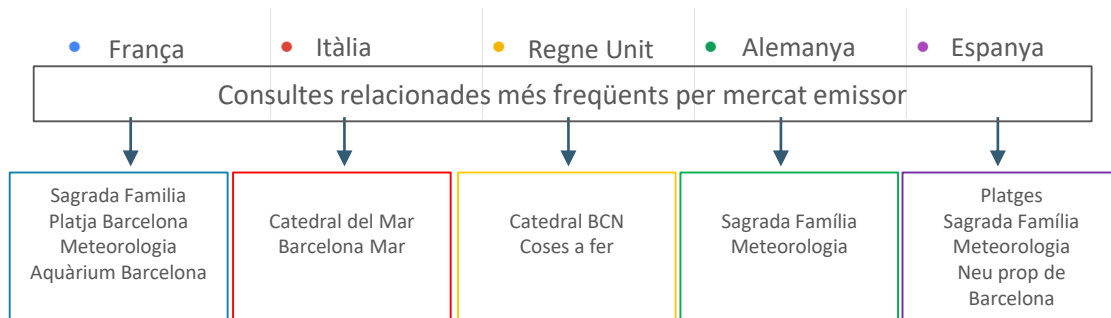
# 2. Demanda

## 2.1. Tendències de cerca

Evolució de les recerques fetes a Google de Barcelona ciutat com a destinació turística segons país d'origen (de l'01/01/20 al 12/07/20)



- Les recerques de Barcelona ciutat des d'**Espanya** s'han **estabilitzat** lleugerament des del 14 de juny. La majoria d'aquestes cerques es continuen realitzant des de **Catalunya**.
- Els mercats europeus mostren, a excepció de Itàlia, una lleugera davallada en el volum de visites respecte a la setmana anterior. Mostrant una **evolució sostinguda al alça** des de l'anunci de la desescalada.
- Dels principals mercats europeus, **França** s'ha tornat a situar com el país amb **més interès** per la ciutat de Barcelona. Les cerques des de la regió del **Llenguadoc-Rosselló** continuen sent les més nombroses, concretament a Pirineus Orientals, seguides de les del **Migdia-Pirineus** i **Còrsega**.

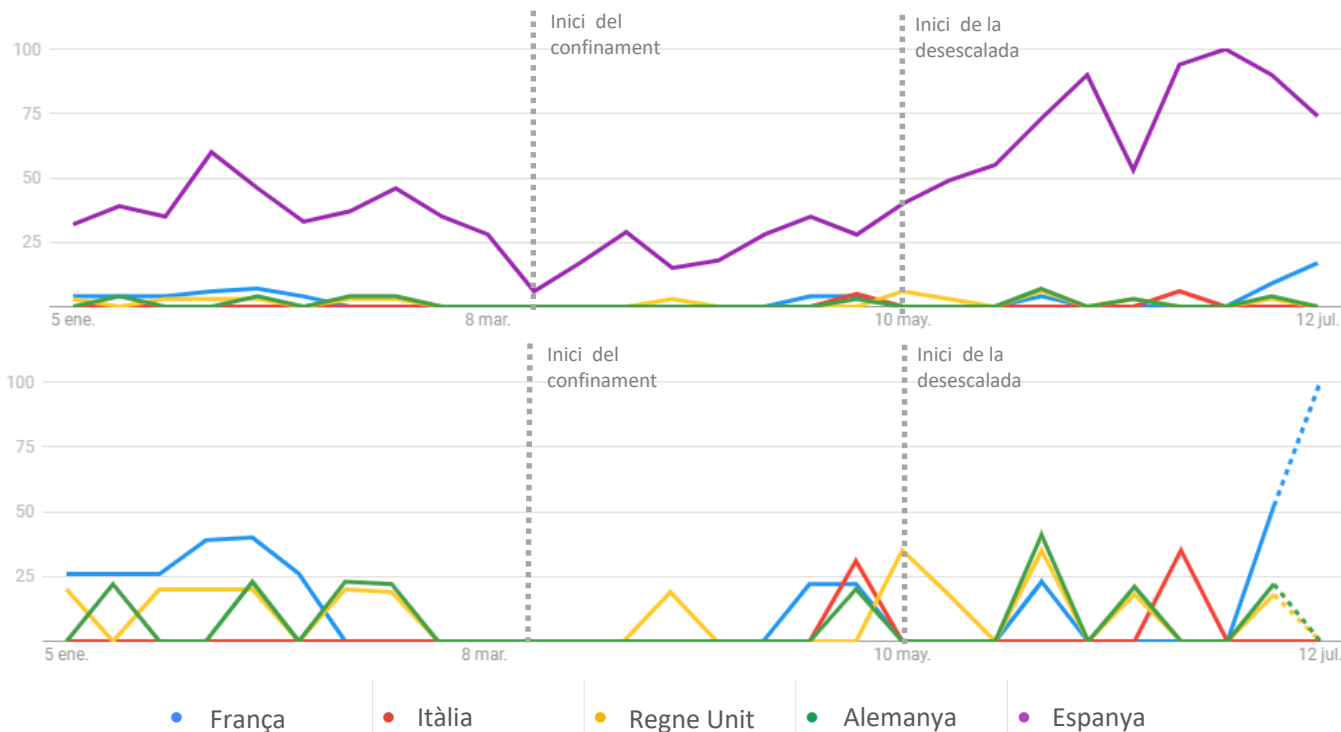


Font: Elaboració pròpia a partir de Google Trends. Consulta realitzada el 16/07/20

# 2. Demanda

## 2.1. Tendències de cerca

Evolució de les recerques fetes a Google de la Província de Barcelona com a destinació turística segons país d'origen (de l'01/01/20 al 12/07/20)



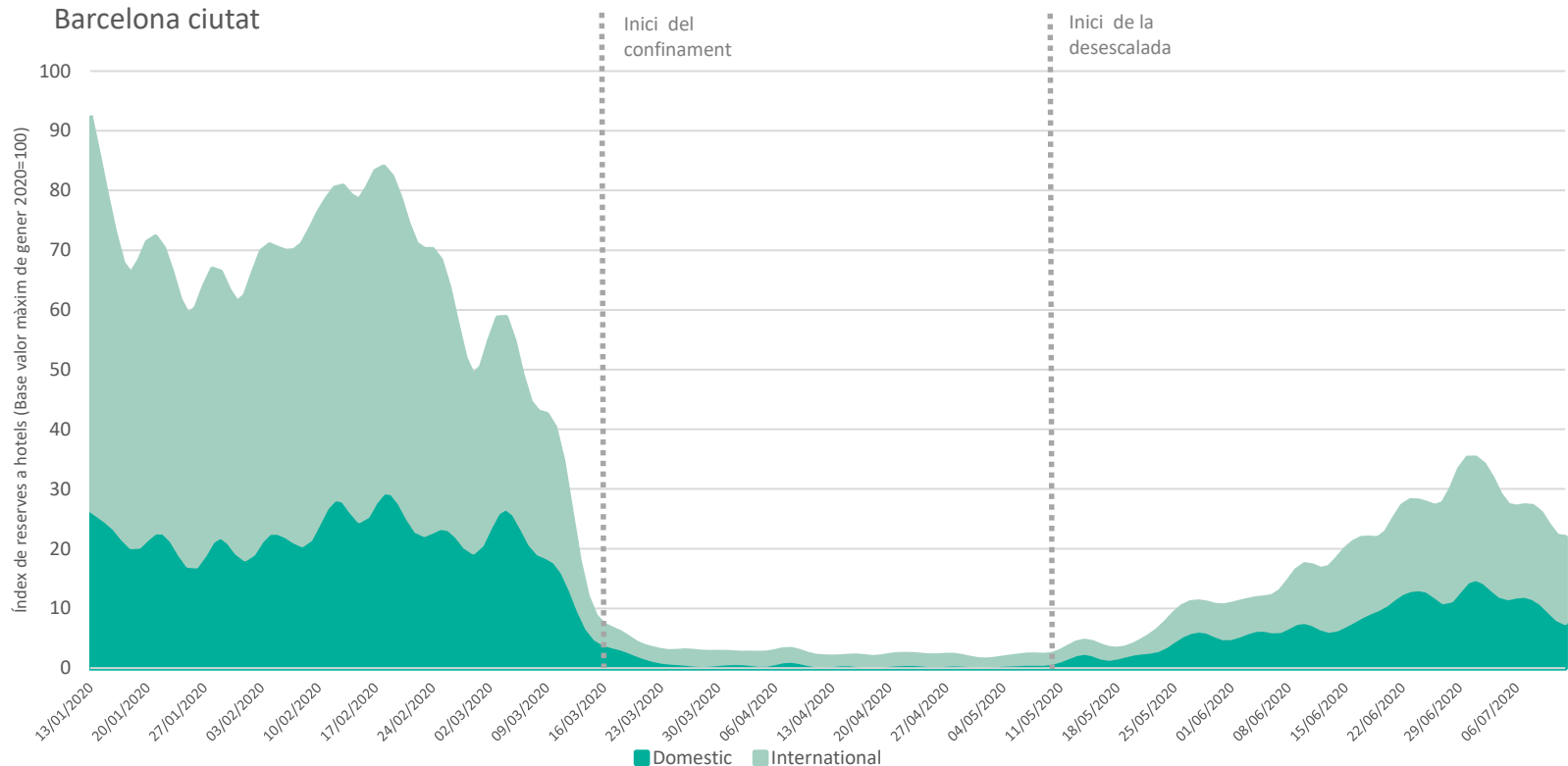
- Les recerques de la Destinació Barcelona des d'**Espanya** han **tornat a moderar-se** moderadament durant la setmana del 6 al 12 de juliol. La majoria de cerques a la Destinació es realitzen des de **Catalunya**, concretament des de Barcelona ciutat.
- Les cerques des dels principals **mercats europeus** estan molt per darrere de les recerques des de Espanya. Les àrees geogràfiques amb més representativitat per països són:
  - França: **Alvèrnia** i àrea dels **Pirineus Atlàntics**
  - Itàlia: **Campania**
  - Regne Unit: **Irlanda del Nord**
  - Alemanya: **Renania-Palatinado**

Font: Elaboració pròpia a partir de Google Trends. Consulta realitzada el 16/07/20



# 2. Demanda

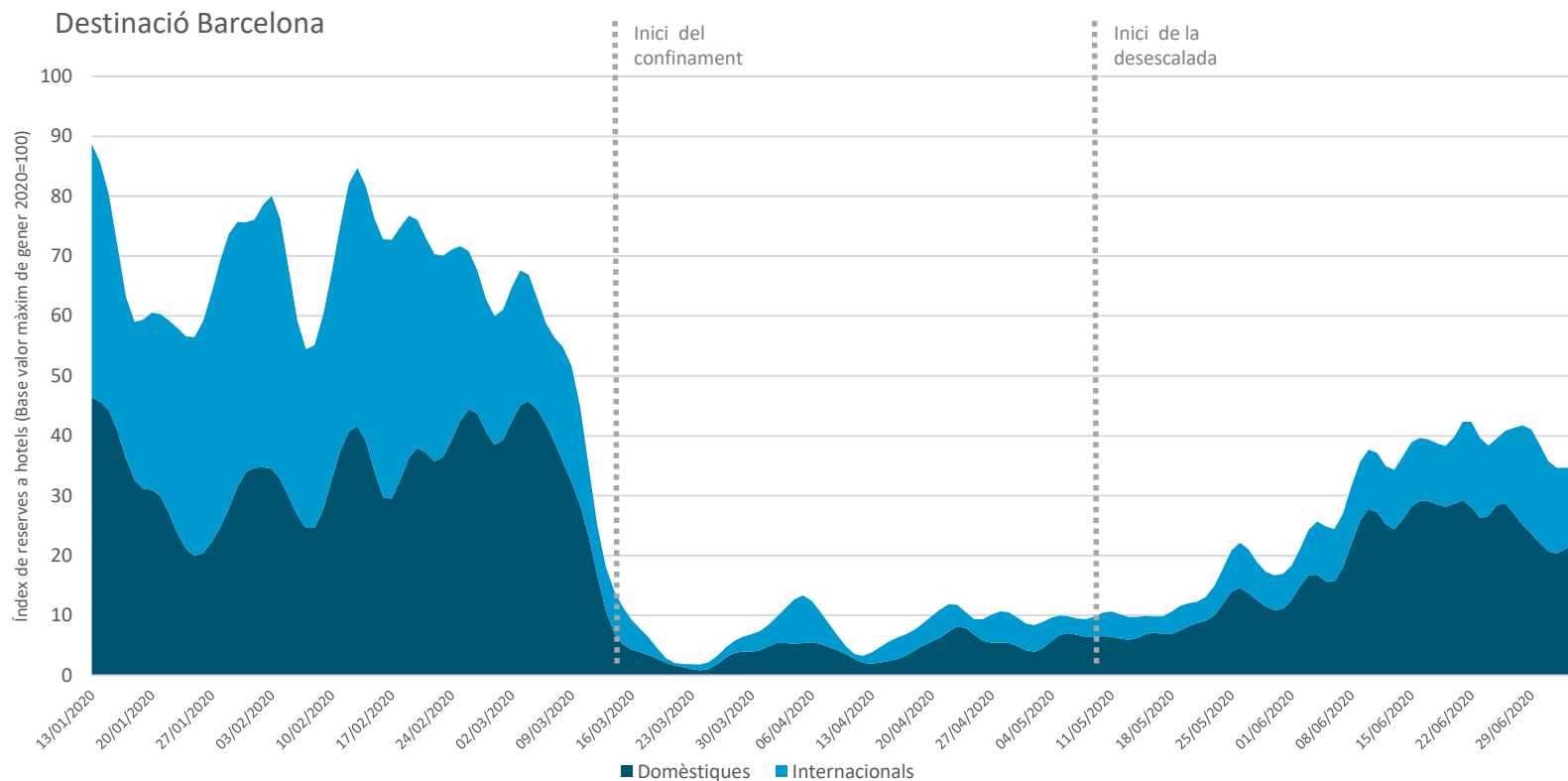
## 2.2. Reserves en hotels per data de realització I



- Les reserves durant la setmana del 06/07 han petit una **lleugera davallada respecte a la setmana anterior**, ja que s'han produït 25% de les reserves respecte al màxim històric de gener, en comparativa al 32% que es registrava la setmana anterior.
- La proporció de reserves domèstiques i internacionals es manté, igual que les setmanes anteriors, a favor de les internacionals: la setmana del 6 de juliol **les reserves internacionals han estat gairebé 6 de cada 10**.

Font: Elaboració pròpia a partir de dades cedides per The Hotels Network

## 2.2. Reserves en hotels per data de realització II



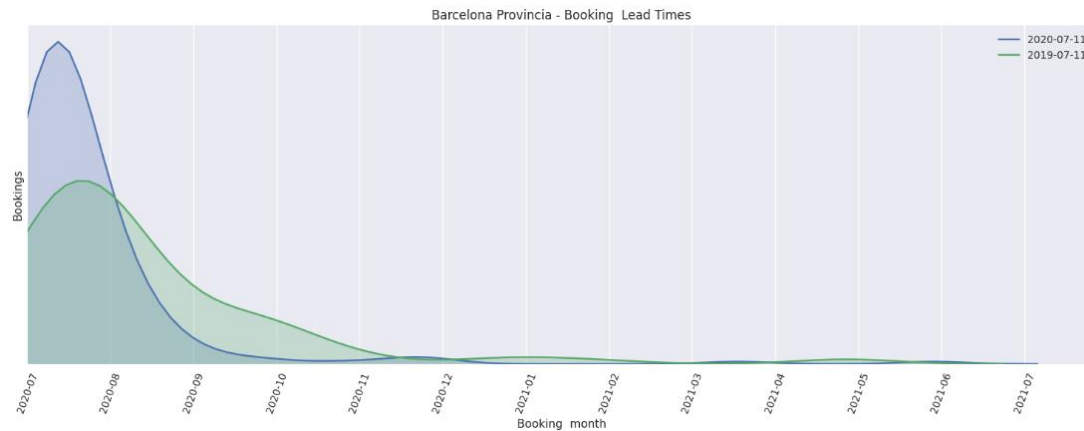
- S'estabilitza el volum de les reserves en hotels observada durant les últimes setmanes. Durant setmana del 6 de juliol, les reserves es situant-se en **dues terceres parts** dels màxims registrats el mes de gener.
- La setmana del 6 de juliol a la Destinació Barcelona, la **proporció de reserves nacionals** ha estat just al contrari que en el cas de Barcelona ciutat, ja que **7 de cada 10** reserves han provingut d'Espanya.

## 2.3. Anticipació de les reserves en hotels (*lead time*)

Reserves d'hotels a Barcelona ciutat realitzades entre el 06/07 i el 12/07



Reserves d'hotels a la Destinació Barcelona realitzades entre el 06/07 i el 12/07



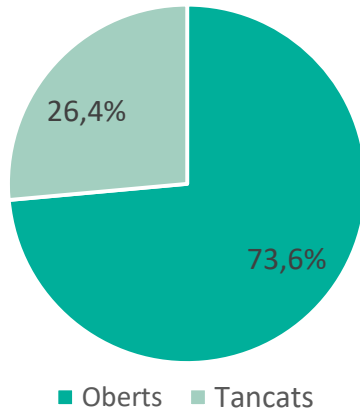
Nota: cada corba representa com es distribueixen al llarg del temps el 100% de les reserves realitzades durant la setmana analitzada (independentment del seu volum).

- Les reserves realitzades **entre el 6 i 12 de juliol** als hotels de Barcelona ciutat i de la Destinació Barcelona s'han concentrat entre **juliol** i agost.
- Es confirma la **reducció de l'anticipació de la reserva**, enguany la concertació de les reserves es situa molt més propera a la realització de la reserva especialment pel que fa a la Destinació Barcelona.
- Els *lead times* s'ha reduït en les dues àrees geogràfiques en comparació als de les reserves realitzades la setmana anterior: a la **ciutat de Barcelona** el *lead time* es troba en **15 dies** en contraposició als 18 de la setmana anterior i, a la **Destinació Barcelona**, se situa en **13 dies**, en comparació als 20 de la setmana anterior,

# 3. Oferta turística

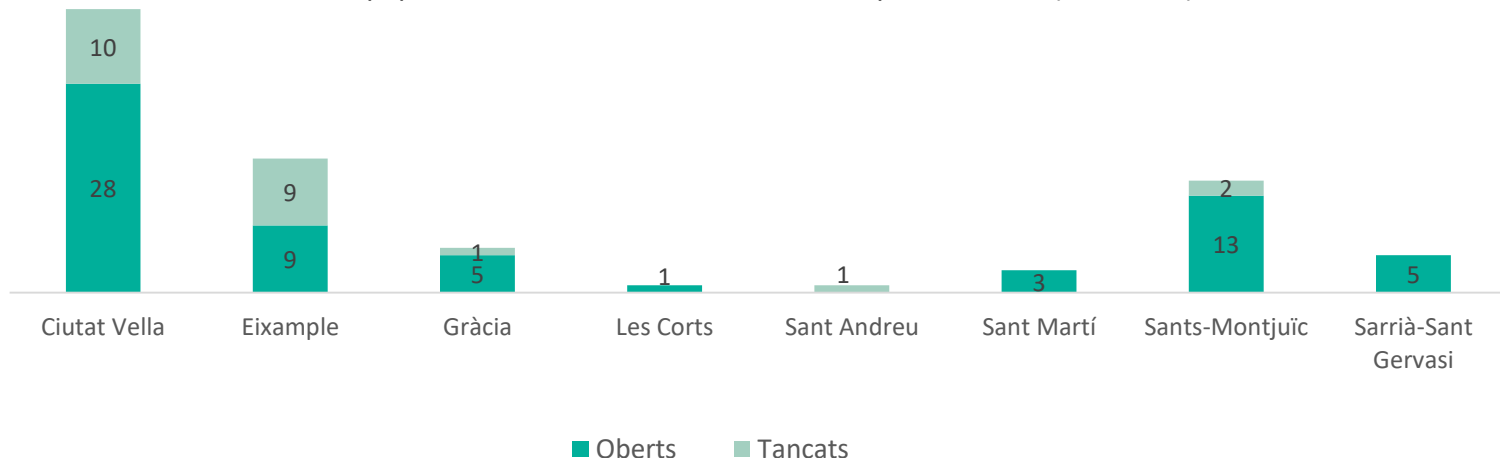
## 3.1. Oferta cultural

Estat dels equipaments culturals a Barcelona ciutat (16/07/20)



- Del total de 87 equipaments culturals monitoritzats a Barcelona ciutat, un **73,2%** estan **oberts** al públic, +10pp que la setmana anterior
- La majoria de districtes registren **més equipaments oberts que tancats**: Sant Martí, Les Corts, Sants-Montjuïc, Sarrià Sant Gervasi, Gràcia i Ciutat Vella.

Estat dels equipaments culturals a Barcelona ciutat per districtes (16/07/20)



Font: Elaboració pròpia a partir de Turisme de Barcelona

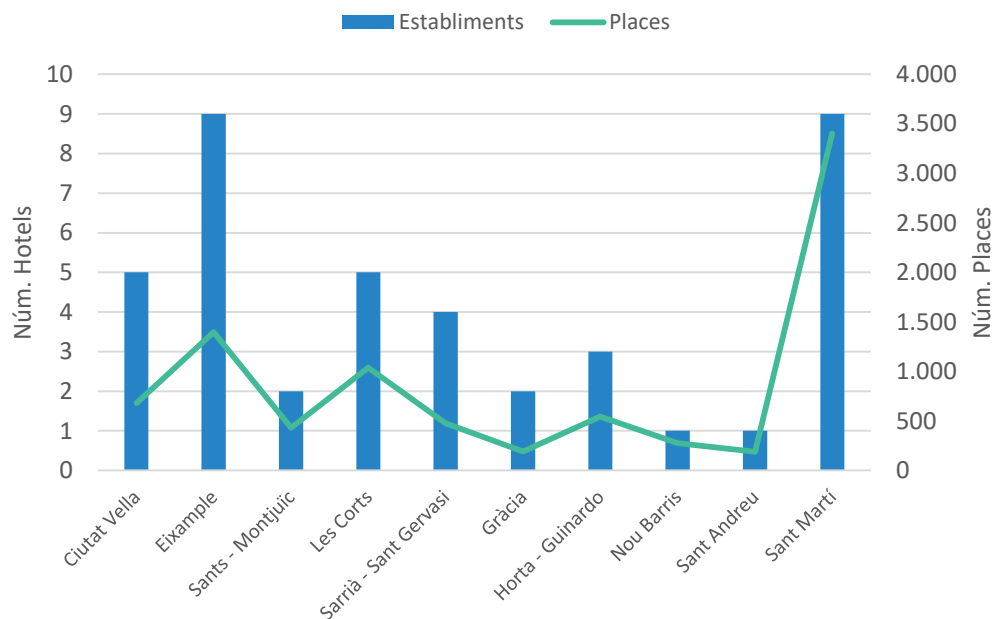
# 3. Oferta turística

## 3.2. Oferta allotjament

Cens hotelers a 30/06/2020 per categoria

| Categoria    | Núm. H/HA | Habitacions  | Places       |
|--------------|-----------|--------------|--------------|
| 5* GL        | 1         | 75           | 150          |
| 5*           | 2         | 311          | 614          |
| 4* S         | 2         | 407          | 819          |
| 4*           | 18        | 2.071        | 3.965        |
| 3*           | 11        | 763          | 1.448        |
| 2*           | 4         | 456          | 893          |
| 1*           | 3         | 366          | 737          |
| <b>TOTAL</b> | <b>41</b> | <b>4.449</b> | <b>8.626</b> |

Cens hotelier a 30/06/2020 per districtes



- El 30/06/2020 constaven **41 hotels oberts** a Barcelona, els quals acumulaven una oferta total de 8.626 places un **-88,6%** menys que a tancament d'any 2019. Majoritàriament hotels de 4\* i 3\* que representen la majoritàriament a la planta hotelera de la ciutat.
- El nombre d'hotels oberts té una distribució representativa de tots els districtes de la ciutat. Encapçalen en **nombre d'establiments** oberts l'**Eixample** i **Sant Martí** amb 9 hotels a cada districte. No obstant, a nivell **de places** la oferta es concentra majoritàriament a **Sants Marí** amb 3.405 places que aglutinen el **40%** de l'oferta de juny a la ciutat.

Font: Elaboració pròpia a partir de dades disponibles de Turisme de Barcelona i Gremi d'Hotels de Barcelona

# 4. Esdeveniments

## 4.1. Esdeveniments professionals

### Calendari de fires i congressos

| Dll                                   | Dm                   | Dx                                       | Dj   | Dv                                    | Dss                 | Dg   |
|---------------------------------------|----------------------|--|------|---------------------------------------|---------------------|------|
| 31-8                                  | 1-9                  | 2-9                                      | 3-9  | 4-9                                   | 5-9                 | 6-9  |
|                                       |                      |  |      | Valmont Barcelona Bridal Fashion Week |                     |      |
| 7-9                                   | 8-9                  | 9-9                                      | 10-9 | 11-9                                  | 12-9                | 13-9 |
| Valmont Barcelona Bridal Fashion Week |                      |  |      |                                       |                     |      |
| 14-9                                  | 15-9                 | 16-9                                     | 17-9 | 18-9                                  | 19-9                | 20-9 |
|                                       |                      | Congreso internacional de mueble antiguo |      |                                       |                     |      |
| 21-9                                  | 22-9                 | 23-9                                     | 24-9 | 25-9                                  | 26-9                | 27-9 |
| Bizbarcelona                          |                      |  |      |                                       | Expohogar – BCNjoya |      |
| Saló de l'Ocupació Juvenil            |                      |  |      |                                       |                     |      |
| 28-9                                  | 29-9                 | 30-9                                     | 1-10 | 2-10                                  | 3-10                | 4-10 |
| Expohogar – BCNjoya                   |                      |  |      |                                       |                     |      |
|                                       | Feria Alimentos Cuba |  |      |                                       |                     |      |
| E-Commerce Summit 2020                |                      |  |      |                                       |                     |      |

- El primer esdeveniment **firal** serà el proper **4 de setembre**, dia que té previst l'inici Valmont Barcelona Bridal Fashion Week. Al llarg del **tercer quadrimestre** del 2020 s'esperen **20 esdeveniments** de la Fira de Barcelona
- El primer **congrés** a la ciutat de Barcelona esta previst començar el **16 de setembre**. El congrés del moble antic, dona el tret de sortida als **127 congressos confirmats** pels propers anys.

Per consultar més informació i el calendari complet <https://www.firabarcelona.com/es/calendario/> i <http://www.barcelonaconventionbureau.com/es/info/congress-calendar/12.html>



**Observatori  
del Turisme  
a Barcelona**  
ciutat i regió

## **Perspectives d'activitat turística a la Destinació Barcelona**

17 de juliol de 2020, Barcelona

[info@observatoriturisme.barcelona](mailto:info@observatoriturisme.barcelona)  
<https://www.observatoriturisme.barcelona>