



**Observatori
del Turisme
a Barcelona**
ciutat i regió

Perspectives d'activitat turística a la Destinació Barcelona

24 de juliol de 2020, Barcelona

1. Mercats emissors

- 1.1. Restriccions per Covid-19 dels principals mercats europeus
- 1.2. Obertura de fronteres
- 1.3. Evolució dels vols programats per països

2. Demanda de la destinació

- 2.1. Tendències de cerca
- 2.2. Reserves en hotels per data de realització
- 2.3. Anticipació de les reserves en hotels (*lead time*)

3. Oferta turística

- 3.1. Oferta cultural
- 3.2. Oferta d'allotjament

4. Esdeveniments

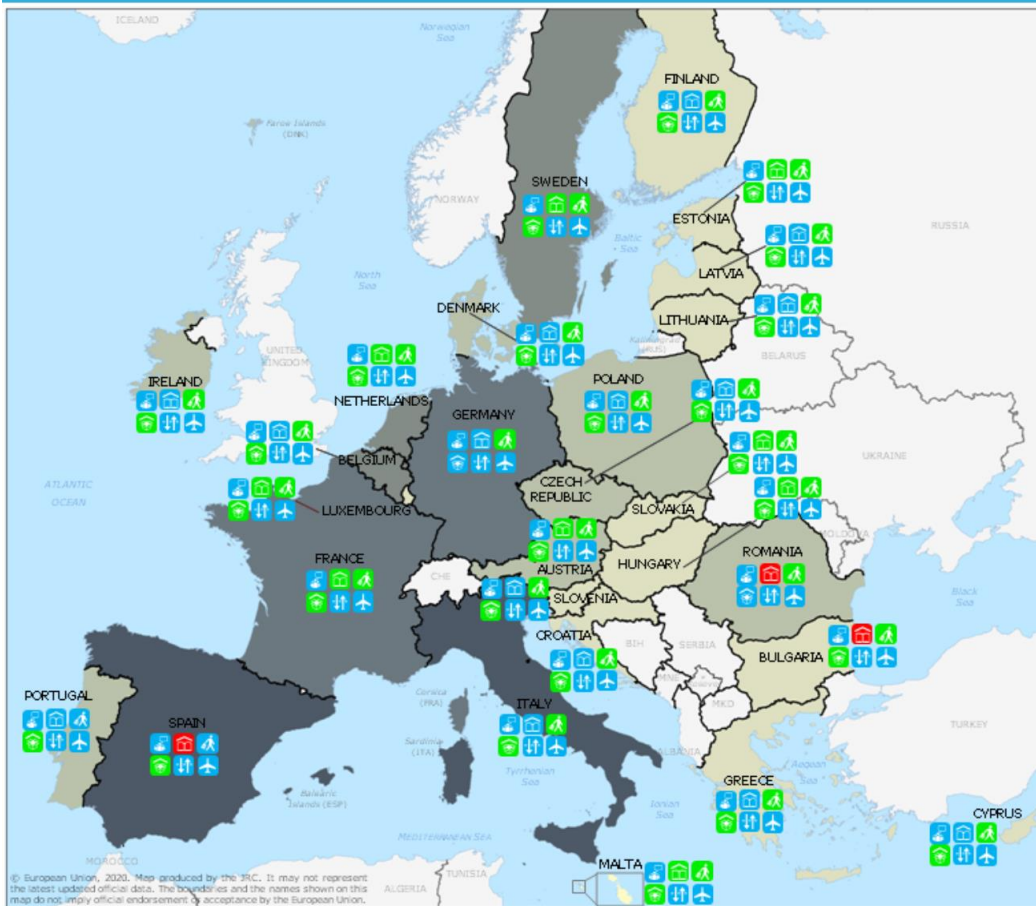
- 4.1. Esdeveniments professionals

1. Mercats emissors

1.1. Restriccions per Covid-19 dels principals mercats europeus

JRC Map 17 July 2020 at 13:00 UTC

European Union (EU27) | COVID-19 restriction measures update



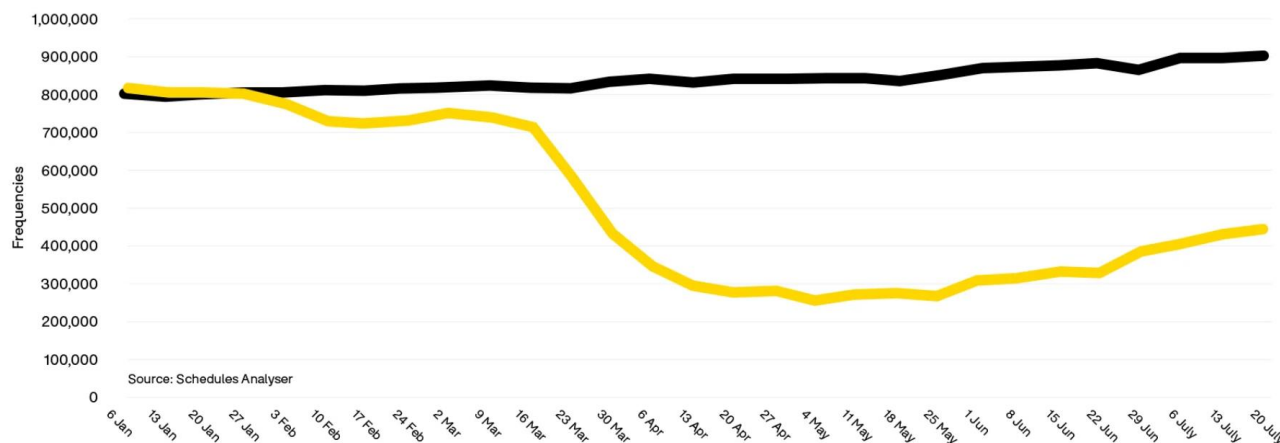
- Es mantenen les mesures restrictives respecte a la darrera actualització en quasi tots els països de la Unió Europea, a **exceptuant Alemanya** que recupera la permissivitat de setmanes anteriors.
- L'aparició de **rebrot**s a molts països, a suposat **tornar a implementar mesures restrictives**, com per exemple a Espanya, però que no modifiquen significativament les regulacions globals atenent a que segueixen sent parcials.

Font: Comissió Europea. Vàlid des del 17/7

1.3. Evolució dels vols programats per països I

Global Scheduled Flight Change year-over-year

Week compared with equivalent week in previous year i.e.
Monday 6 January 2020 vs. Monday 7 January 2019.

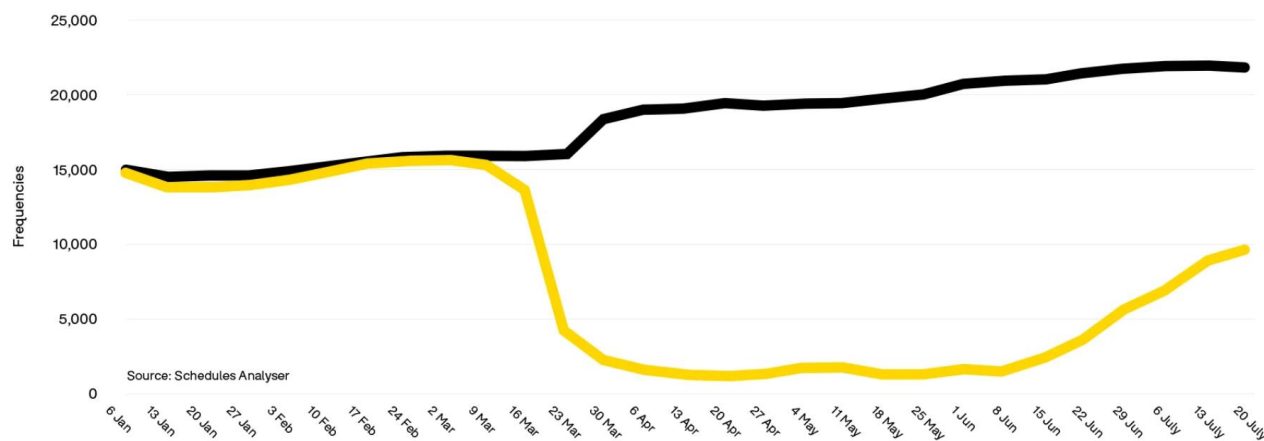


OAG®

- La **programació de vols** per la setmana del 20/07 s'ha reduït en un **-51,1% a nivell mundial**. Aquesta reducció, suposa una millora respecte la reducció de vols experimentada la setmana anterior (+1,3pp). El que representa amb una programació de unes 350.000 vols a la setmana per sota de l'any anterior

Spain Scheduled Flight Change year-over-year

Week compared with equivalent week in previous year i.e.
Monday 6 January 2020 vs. Monday 7 January 2019.



OAG®

- A **Espanya**, en la setmana del 20/07, la capacitat aèria se situa un **-57,6%** per sota de la mateixa setmana de l'any anterior, el que suposa una millora respecte la setmana del 13/07 (+3,0pp). Això representa que actualment Espanya té unes 10.000 freqüències setmanals, lleugerament superior a la setmana passada.

Font: OAG. Data consulta: 21/07/20

1.3. Evolució dels vols programats per països II

Global Scheduled Flights Change year-over-year

OAG®

Week compared with equivalent week in previous year i.e.
Monday 6 January 2020 vs. Monday 7 January 2019.

Region	Jan	Feb	Mar	Apr	May	June	6 July	13 July	20 July
ALL	0.8%	-8.6%	-14.8%	-64.5%	-68.6%	-63.8%	-55.3%	-52.4%	-51.1%
Spain	-3.7%	-1.8%	-23.2%	-94.0%	-93.3%	-90.2%	-69.1%	-60.6%	-57.6%
Hong Kong	-9.7%	-46.5%	-77.6%	-93.5%	-90.4%	-90.1%	-91.1%	-91.3%	-91.5%
Germany	-8.5%	-6.9%	-30.7%	-92.9%	-91.3%	-87.2%	-73.8%	-71.1%	-69.2%
Singapore	-0.1%	-16.1%	-43.1%	-93.8%	-96.6%	-95.4%	-93.9%	-94.6%	-95.1%
Italy	-3.3%	-4.2%	-48.0%	-85.6%	-83.3%	-88.0%	-67.2%	-64.4%	-62.9%
France	-0.8%	0.4%	-15.3%	-90.6%	-91.7%	-87.4%	-68.2%	-63.0%	-59.3%
UK	-3.8%	-3.3%	-22.8%	-92.3%	-93.4%	-90.0%	-83.1%	-76.0%	-75.4%
Australia	-3.5%	-3.2%	-5.7%	-82.6%	-83.2%	-80.4%	-74.3%	-74.9%	-74.0%
Sweden	-9.2%	-5.6%	-22.7%	-87.0%	-88.6%	-83.9%	-74.7%	-73.4%	-74.0%
UAE	-1.9%	-3.0%	-23.1%	-81.1%	-79.1%	-80.4%	-72.6%	-68.0%	-68.6%
South Korea	2.2%	-11.6%	-49.5%	-56.7%	-49.5%	-49.5%	-49.9%	-48.7%	-46.7%
USA	1.7%	1.2%	-2.2%	-56.9%	-74.2%	-67.8%	-53.1%	-51.9%	-51.8%
India	2.1%	6.3%	7.6%	-83.3%	-56.6%	-69.0%	-64.7%	-63.4%	-61.3%
China	4.3%	-55.1%	-40.2%	-42.6%	-28.8%	-20.7%	-22.5%	-14.6%	-10.7%
Japan	2.4%	-3.5%	-16.5%	-40.3%	-47.1%	-45.0%	-39.8%	-39.0%	-33.1%

Source: Schedules Analyser

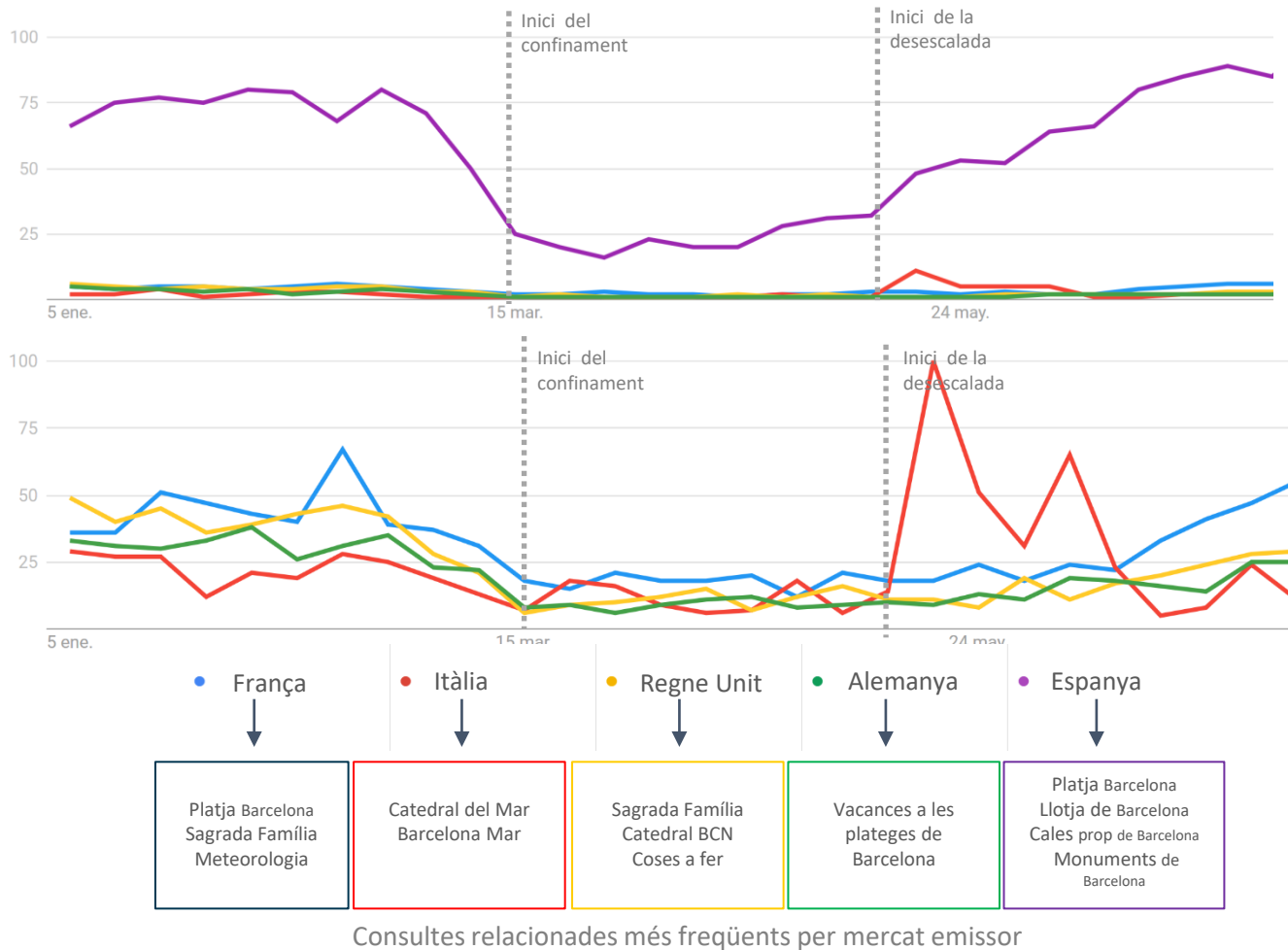
- **França**, registra la millora més destacada dels països europeus amb un augment de +3,7pp respecte a l'anterior setmana. **Alemanya** (+1,8pp), **Itàlia** (+1,5pp) i **Regne Unit** (+0,6pp) experimenten millores més discretes.
- Els **mercats asiàtics** es comporten de manera desigual. **Japó** representa el mercat que més millora amb un creixement de +5,9pp, seguida de la **Xina** amb un +3,9pp sent els mercats amb menys reduccions interanuals. La **Índia** continua a situar-se per sobre del -60% de pèrdua interanual, amb registres molt semblants als europeus. **Hong Kong i Singapur** (>-90%) són els mercats amb la major reducció interanual, **mantenint-se** en xifres similars a la setmana anterior.
- **Estats Units**, es situa en valors quasi idèntics a la setmana anterior i se situa en un -51,8% de reducció interanual.

Font: OAG. Data consulta: 21/07/20

2. Demanda

2.1. Tendències de cerca

Evolució de les recerques fetes a Google de Barcelona ciutat com a destinació turística segons país d'origen (de l'01/01/20 al 18/07/20)

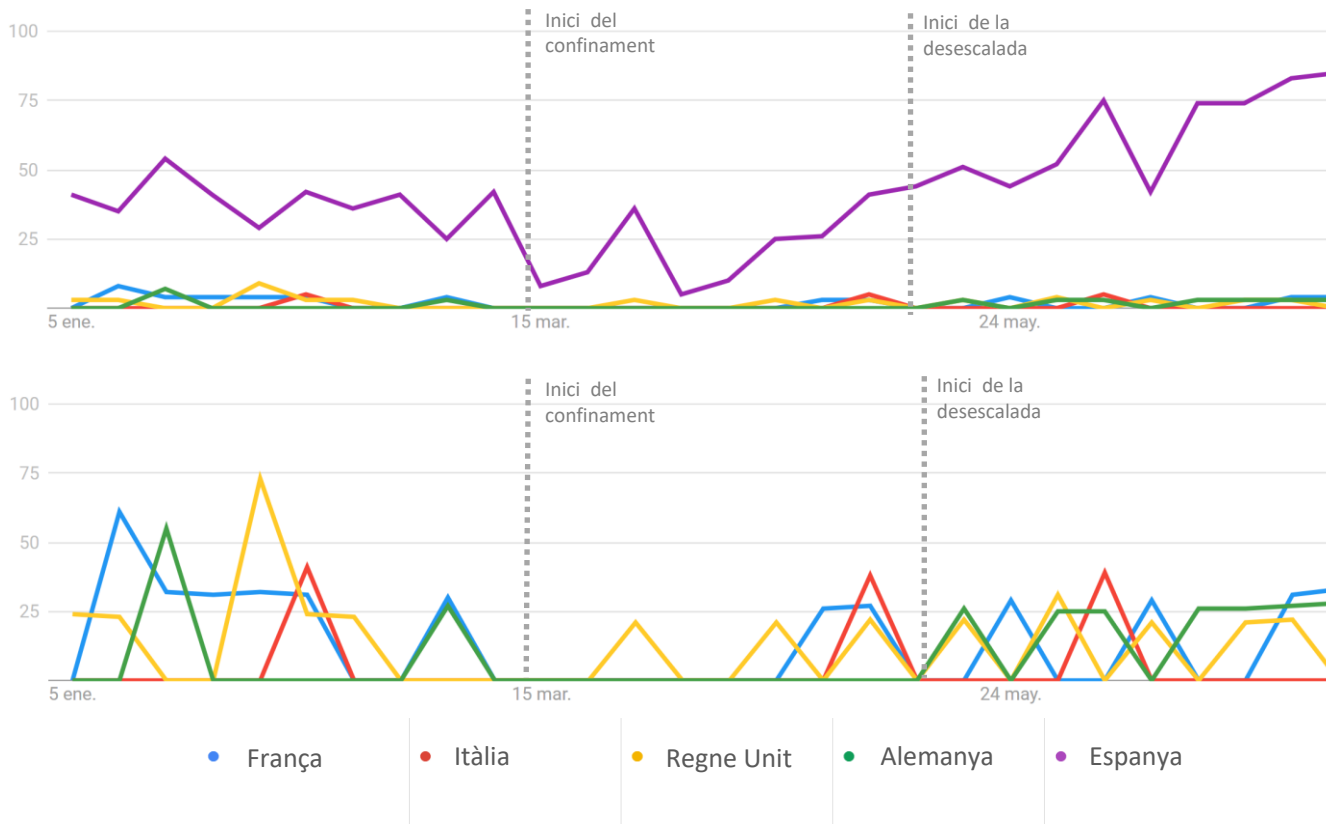


- Les recerques de Barcelona ciutat des d'**Espanya** s'han **estabilitzat** lleugerament des del 14 de juny. La majoria d'aquestes cerques es continuen realitzant des de **Catalunya**.
- Els mercats europeus mostren una **evolució sostinguda al alça** des de l'anunci de la desescalada. La única que ha mostrat més volatilitat és Itàlia que segueix influenciada per l'emissió de la sèrie la Catedral del Mar.
- Dels principals mercats europeus, **França** s'ha tornat a situar com el país amb **més interès** per la ciutat de Barcelona, amb una pendent més elevada. Les cerques des de la regió del **Llenguadoc-Rosselló** continuen sent les més nombroses, concretament a Pirineus Orientals, seguides de les del **Migdia-Pirineus**, principalment a Ariège i **Còrsega** (Alta Còrsega).

Font: Elaboració pròpia a partir de Google Trends. Consulta realitzada el 23/07/20

2.1. Tendències de cerca

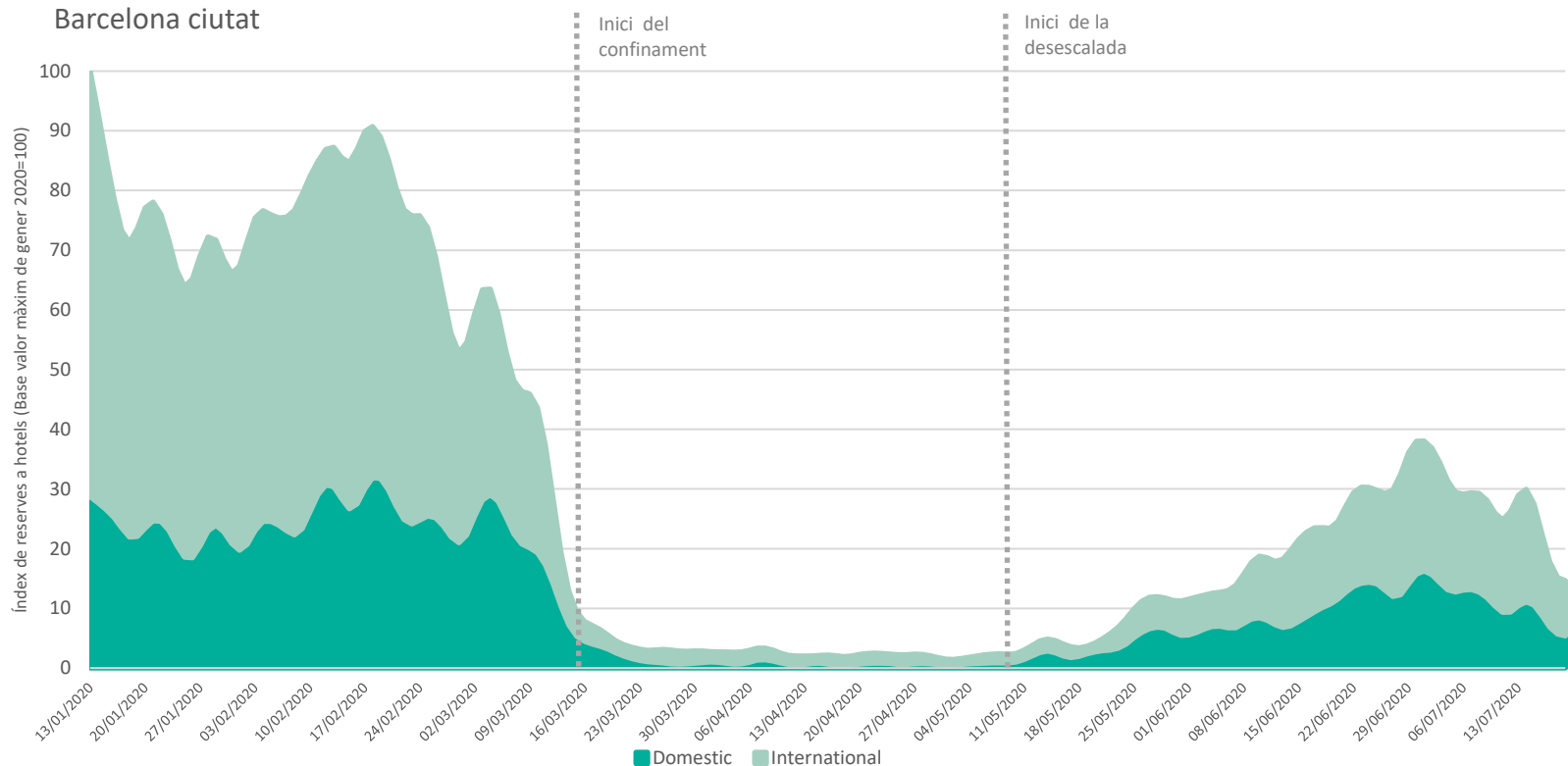
Evolució de les recerques fetes a Google de la Província de Barcelona com a destinació turística segons país d'origen (de l'01/01/20 al 18/07/20)



- Les recerques de la Destinació Barcelona des d'**Espanya** han **tornat a moderar-se al alça** moderadament durant la setmana del 13 al 18 de juliol. La majoria de cerques a la Destinació es realitzen des de **Catalunya**, concretament des de Barcelona ciutat. Destacar les cerques de "Garraf Barcelona".
- Les cerques des dels principals **mercats europeus** estan molt per darrere de les recerques des de Espanya. Les àrees geogràfiques amb més representativitat per països són:
 - França: l'àrea de **Auvernia, Mediodía-Prirneus i Poitou - Charentes**
 - Itàlia: **Piamonte i Véneto**
 - Regne Unit: **Gales i Irlanda del Nord**
 - Alemanya: **Shlesmig - Holstein**

Font: Elaboració pròpia a partir de Google Trends. Consulta realitzada el 16/07/20

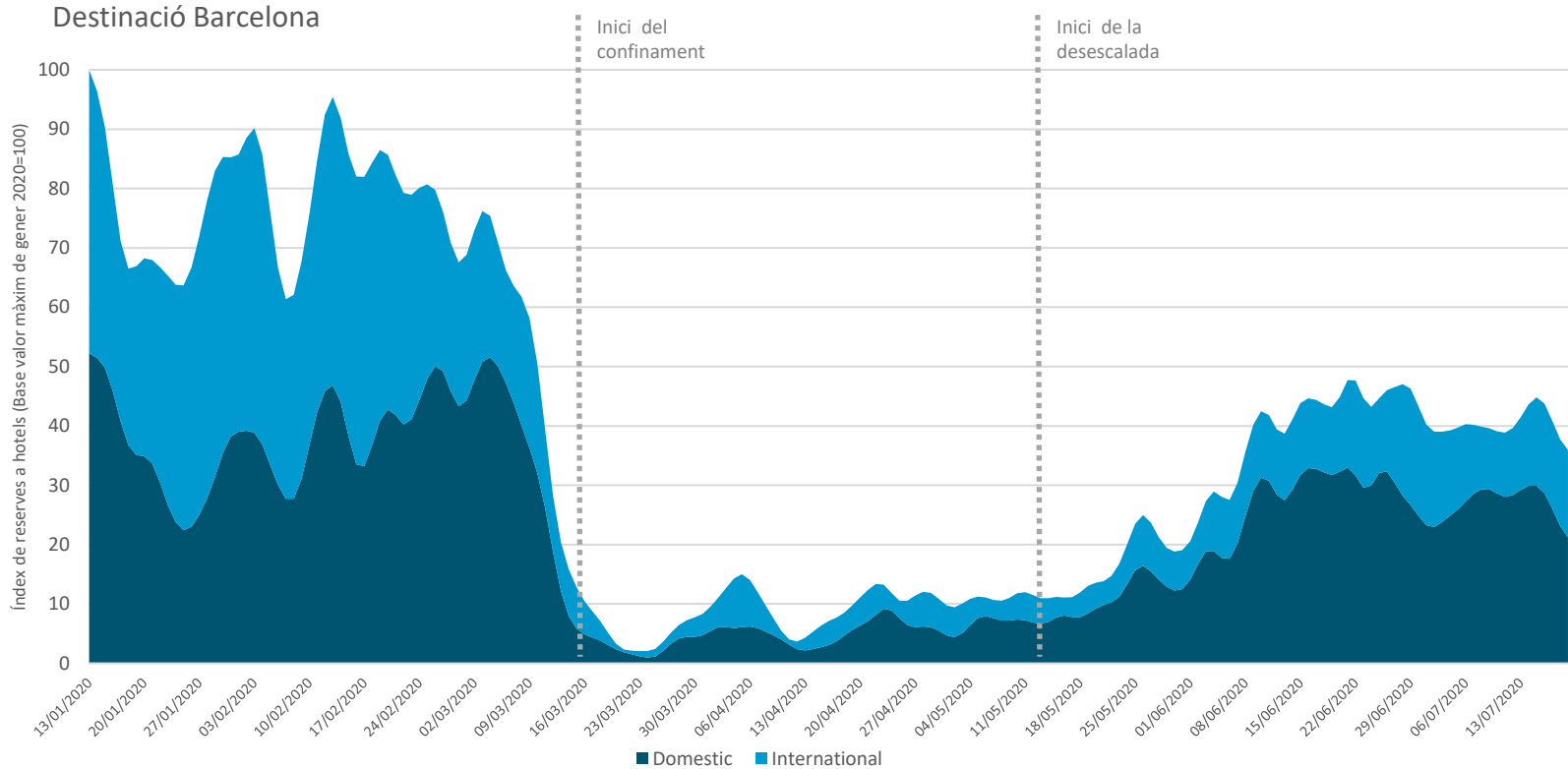
2.2. Reserves en hotels per data de realització I



- Les reserves durant la setmana del 13/07 han petit una **lleugera davallada respecte a la setmana anterior**, ja que s'han produït 22% de les reserves respecte al màxim històric de gener, en comparativa al 32% que es registraven fas dues setmanes i 25% la setmana anterior. La principal davalla es produeix del mercat internacional.
- La proporció de reserves domèstiques i internacionals es manté, igual que les setmanes anteriors, a favor de les internacionals: la setmana del 6 de juliol **les reserves internacionals han estat gairebé 6 de cada 10**.

Font: Elaboració pròpia a partir de dades cedides per The Hotels Network

2.2. Reserves en hotels per data de realització II

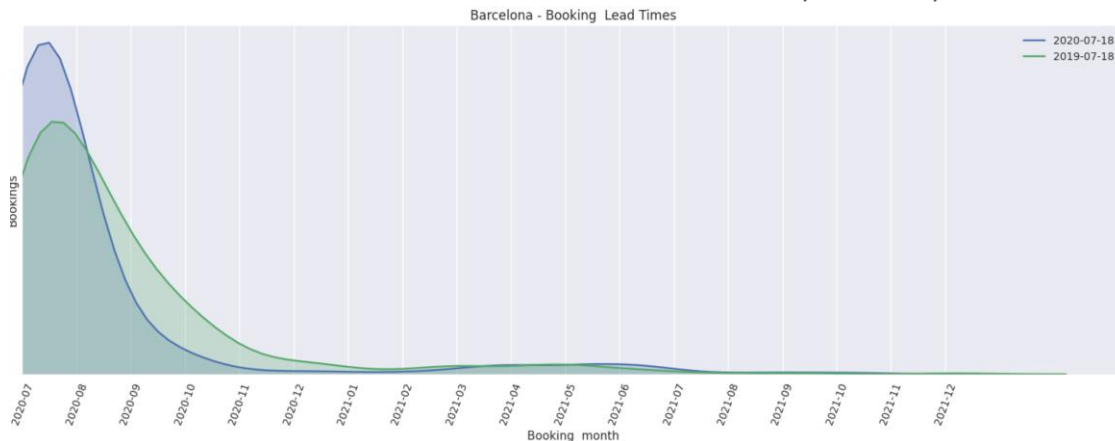


- S'estabilitza el volum de les reserves en hotels observada durant les últimes setmanes, tot i una lleugera davallada els últims dies de la setmana. Durant setmana del 13 de juliol, **les reserves es situen a un 40%** dels màxims registrats el mes de gener.
- La setmana del 13 de juliol a la Destinació Barcelona, la **proporció de reserves nacionals** ha estat just al contrari que en el cas de Barcelona ciutat, ja que **7 de cada 10** reserves han provingut d'Espanya.

Font: Elaboració pròpia a partir de dades cedides per The Hotels Network

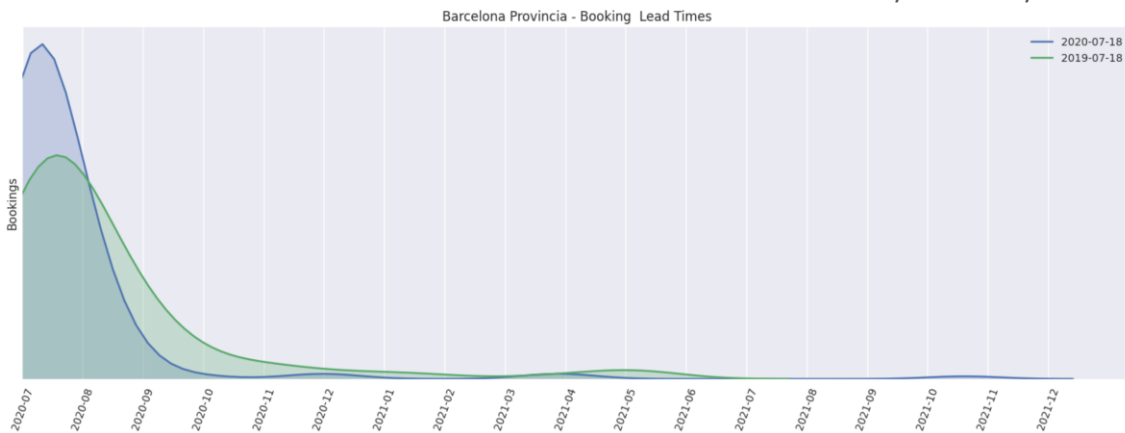
2.3. Anticipació de les reserves en hotels (*lead time*)

Reserves d'hotels a Barcelona ciutat realitzades entre el 13/07 i el 19/07



- Les reserves realitzades **entre el 13 i 19 de juliol** als hotels de Barcelona ciutat i de la Destinació Barcelona s'han concentrat entre **juliol**.
- Es confirma la **reducció de l'anticipació de la reserva**, enguany la concertació de les reserves es situa molt més propera a la realització de la reserva especialment pel que fa a la Destinació Barcelona.

Reserves d'hotels a la Destinació Barcelona realitzades entre el 13/07 i el 19/07



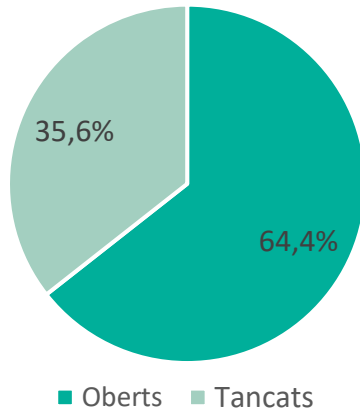
- Els *lead times* s'ha reduït en les dues àrees geogràfiques en comparació als de les reserves realitzades la setmana anterior: a la **ciutat de Barcelona** el **lead time** es troba en **14 dies** en contraposició als 15 de la setmana anterior i, a la **Destinació Barcelona**, se situa en **8 dies**, en comparació als 13 de la setmana anterior,

Nota: cada corba representa com es distribueixen al llarg del temps el 100% de les reserves realitzades durant la setmana analitzada (independentment del seu volum).

3. Oferta turística


3.1. Oferta cultural

Estat dels equipaments culturals a Barcelona ciutat (23/07/20)



- Del total de 87 equipaments culturals monitoritzats a Barcelona ciutat, un **64,4%** estan **oberts** al públic, un -9pp que la setmana anterior.
- La majoria de districtes registren **més equipaments oberts que tancats**. L'Eixample i Gràcia incorporen dissabte 25 de juliol l'obertura de Sagrada Família i la Casa Museu Gaudí.

Estat dels equipaments culturals a Barcelona ciutat per districtes (23/07/20)



Font: Elaboració pròpia a partir de Turisme de Barcelona

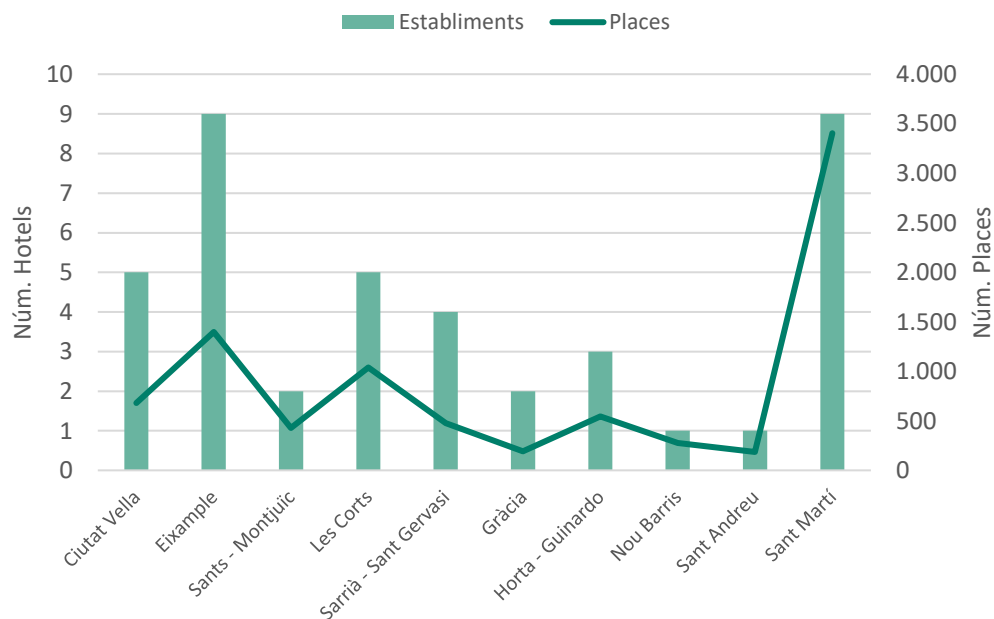
3. Oferta turística

3.2. Oferta allotjament I

Cens hotelers a 30/06/2020 per categoria

Categoria	Núm. H/HA	Habitacions	Places
5* GL	1	75	150
5*	2	311	614
4* S	2	407	819
4*	18	2.071	3.965
3*	11	763	1.448
2*	4	456	893
1*	3	366	737
TOTAL	41	4.449	8.626

Cens hotelier a 30/06/2020 per districtes



- El 30/06/2020 constaven **41 hotels oberts** a Barcelona, els quals acumulaven una oferta total de 8.626 places un **-88,6%** menys que a tancament d'any 2019. Majoritàriament hotels de 4* i 3* que representen la majoritàriament a la planta hotelera de la ciutat.
- El nombre d'hotels oberts té una distribució representativa de tots els districtes de la ciutat. Encapçalen en **nombre d'establiments** oberts l'**Eixample** i **Sant Martí** amb 9 hotels a cada districte. No obstant, a nivell **de places** la oferta es concentra majoritàriament a **Sants Marí** amb 3.405 places que aglutinen el **40%** de l'oferta de juny a la ciutat.

Font: Elaboració pròpia a partir de dades disponibles de Turisme de Barcelona i Gremi d'Hotels de Barcelona

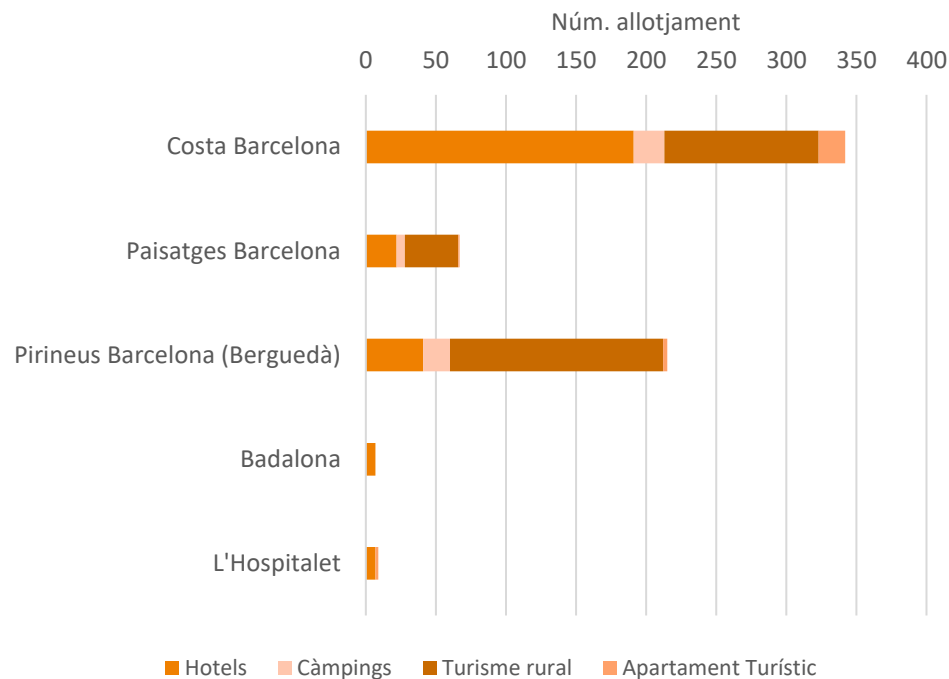
3. Oferta turística

3.2. Oferta allotjament II

Cens d'allotjament 10/07/2020 per tipologia a la Regió de Barcelona

Tipologia d'allotjament	Núm. Establiments	% obertura/total
Hotels	268	43,8%
Càmping	47	60,3%
Turisme Rural	300	51,8%
Apartament turístic	23	36,2%
TOTAL	894	67,1%

Cens allotjament a 10/07/2020 per àrea geogràfica



- El nombre total d'**allotjaments oberts** a la Regió de Barcelona són **894 establiments**, el que representa un 67,1% dels establiments censats. La tipologia d'allotjament que té una oferta turística amb major proporció d'obertures són els **càmpings** seguides del **turisme rurals**.
- La majoria d'allotjaments es situen a la **Costa de Barcelona** seguida dels **Pirineus de Barcelona**. On menys establiments s'han obert és a l'àrea del Barcelonès, sumant un total de 14 establiments entre L'Hospitalet i Badalona.

Font: Elaboració pròpia a partir de dades disponibles de la Diputació de Barcelona

4. Esdeveniments

4.1. Esdeveniments professionals

Calendari de fires i congressos

Dll	Dm	Dx	Dj	Dv	Dss	Dg
	31-8	1-9	2-9	3-9	4-9	5-9
				Valmont Barcelona Bridal Fashion Week		
	7-9	8-9	9-9	10-9	11-9	12-9
	Valmont Barcelona Bridal Fashion Week					
	14-9	15-9	16-9	17-9	18-9	19-9
		Congreso internacional de mueble antiguo				
				XXI Congrés Internacional d'Història de la Medicina Catalana		
	21-9	22-9	23-9	24-9	25-9	26-9
	Bizbarcelona				Expohogar – BCNjoya	
	Saló de l'Ocupació Juvenil					
	28-9	29-9	30-9	1-10	2-10	3-10
	Expohogar – BCNjoya					
	E-Commerce Summit 2020					

- El primer esdeveniment **firal** serà el proper **4 de setembre**, dia que té previst l'inici Valmont Barcelona Bridal Fashion Week. Al llarg del **tercer quadrimestre** del 2020 s'esperen **20 esdeveniments** de la Fira de Barcelona
- El primer **congrés** a la ciutat de Barcelona esta previst començar **el 16 de setembre**. El congrés del moble antic, dona el tret de sortida als **132 congressos confirmats** pels propers anys, 37 enguany

Per consultar més informació i el calendari complet <https://www.firabarcelona.com/es/calendario/> i <http://www.barcelonaconventionbureau.com/es/info/congress-calendar/12.html>



**Observatori
del Turisme
a Barcelona**
ciutat i regió

Perspectives d'activitat turística a la Destinació Barcelona

24 de juliol de 2020, Barcelona

info@observatoriturisme.barcelona
<https://www.observatoriturisme.barcelona>