



**Observatori
del Turisme
a Barcelona**
ciutat i regió

Perspectives d'activitat turística a la Destinació Barcelona

31 de juliol de 2020, Barcelona

1. Mercats emissors

- 1.1. Restriccions per Covid-19 dels principals mercats europeus
- 1.2. Obertura de fronteres UE i restriccions als passatgers provinents d'Espanya
- 1.3. Evolució dels vols programats per països

2. Demanda de la destinació

- 2.1. Tendències de cerca
- 2.2. Reserves en hotels per data de realització
- 2.3. Anticipació de les reserves en hotels (*lead time*)

3. Oferta turística

- 3.1. Oferta cultural
- 3.2. Oferta allotjament

4. Esdeveniments

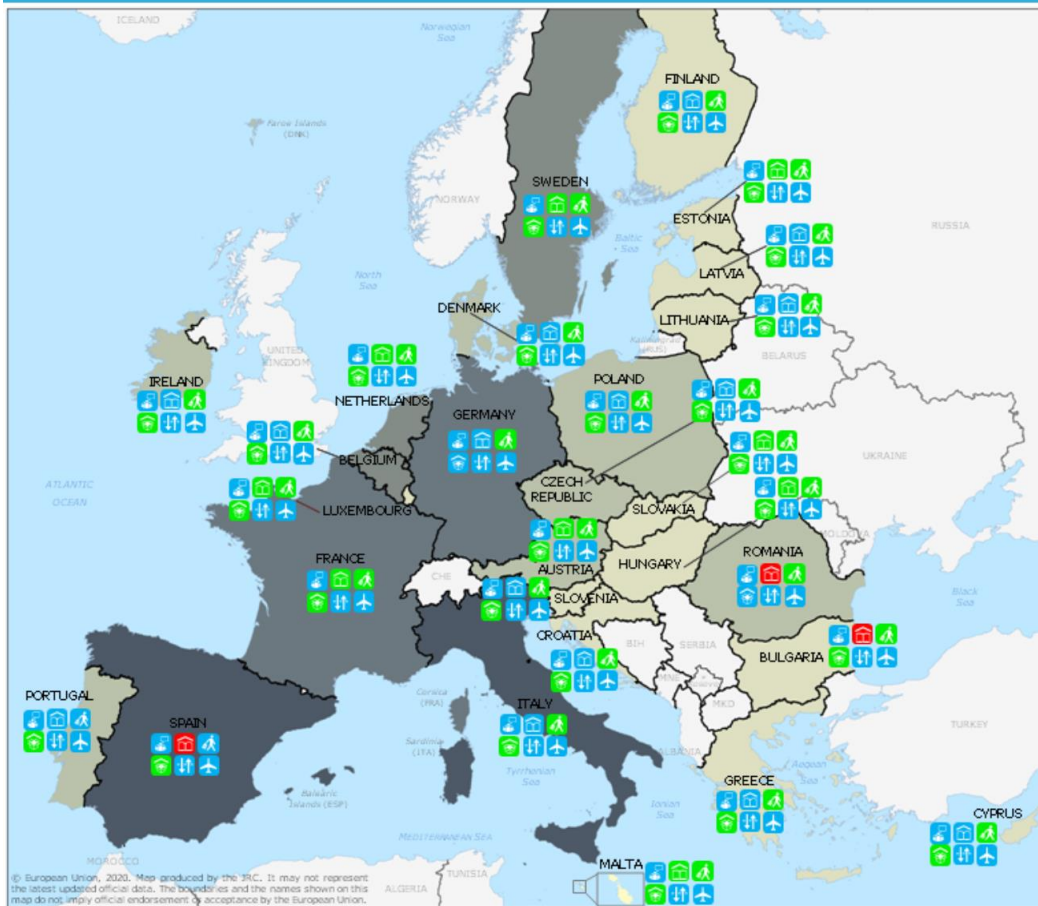
- 4.1. Esdeveniments professionals

1. Mercats emissors

1.1. Restriccions per Covid-19 dels principals mercats europeus

JRC Map 17 July 2020 at 13:00 UTC

European Union (EU27) | COVID-19 restriction measures update



Restriction measures per country

Source: [Re-open EU¹](#), [JRC ECML Covid Dashboard](#), as of **17 July**

- Events stop/gatherings² banned
- Schools, nurseries, kindergartens, educational facilities closure
- Domestic movements restrictions
- Non-essential shops closure
- International movements restrictions
- Flights restrictions

- Countrywide measures
- Partial/regional measures
- No restrictions

Number of Covid-19 cases per country

Source: [ECDC](#), as of **17 July**

- 674 - 1,000
- 1,001 - 10,000
- 10,001 - 50,000
- 50,001 - 150,000
- 150,001 - 200,000
- 200,001 - 258,855

BIH: Bosnia and Herzegovina, CHE: Switzerland, MNE: Montenegro, MKD: North Macedonia.

¹Re-open EU (developed by the JRC) is part of the European Commission's [Tourism and Transport package of 13 May](#) to help European tourism resume safely by gradually lifting travel restrictions and allowing businesses to reopen.

²Gatherings with more than 10 people.

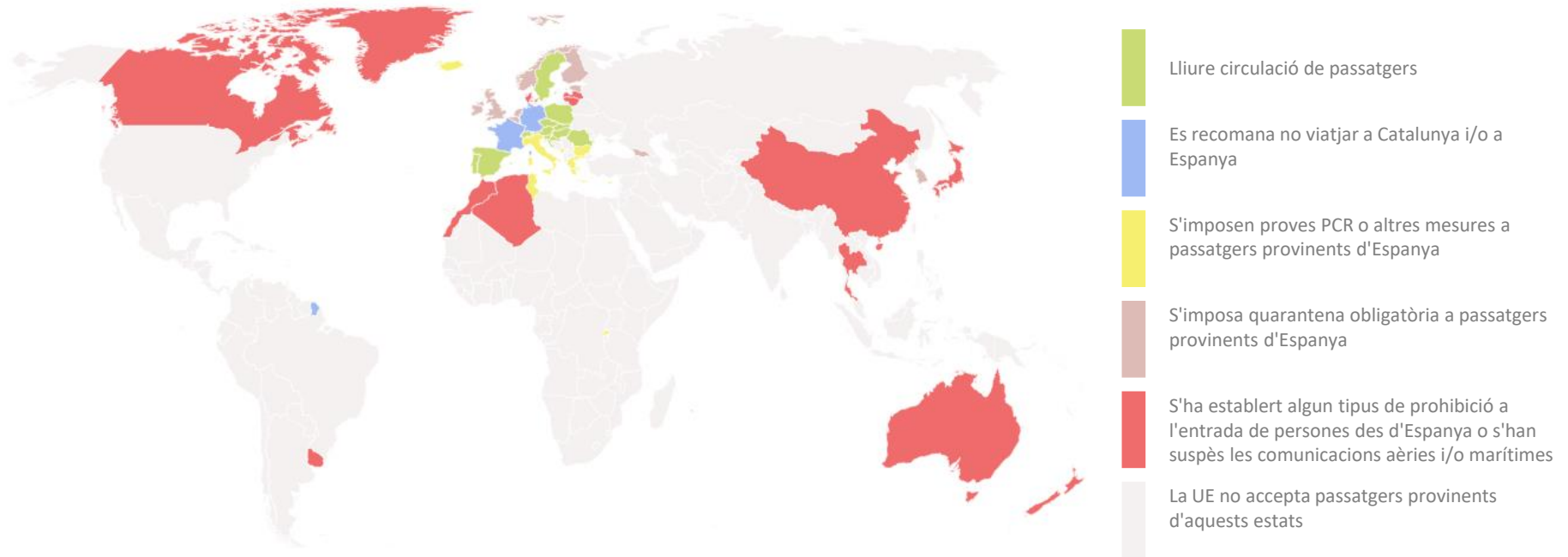
³This designation is without prejudice to positions on status, and is in line with UNSCR 1244/1999 and the ICJ Opinion on the Kosovo Declaration of Independence.

- Es mantenen les mesures restrictives respecte a les darreres actualitzacions en quasi tots els països de la Unió Europea.
- Amb tot, l'aparició de rebrots a molts països, ha suposat tornar a implementar mesures restrictives, però que no modifiquen significativament les regulacions globals atenent a que segueixen sent parcials.

Font: Comissió Europea. Vàlid des del 17/7

1. Mercats emissors

1.2. Obertura de fronteres UE i restriccions als passatgers provinents d'Espanya



Nota: Categoritzat en base a la mesura més restrictiva. [Enllaç mapa interactiu](#)

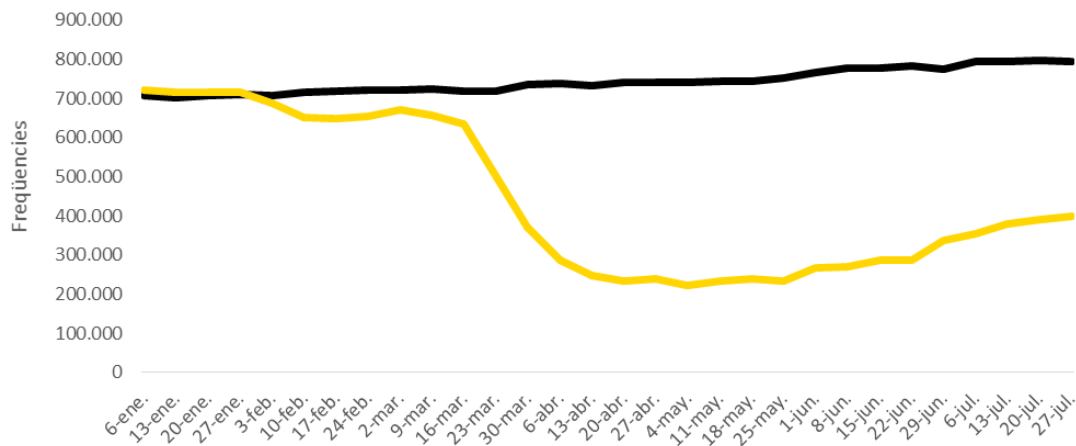
- La Unió Europea **no modifica el llistat** de països amb els quals manté les **fronteres obertes**, presentat al [darrer informe](#). No obstant, alguns estats han recomanat no visitar Catalunya i/o Espanya, imposen quarantena obligatòria, proves PCR o altres mesures als passatgers provinents de l'estat espanyol.

Font: Elaboració pròpia a partir de Comissió Europea i del MAEC. Data consulta 28/07/20

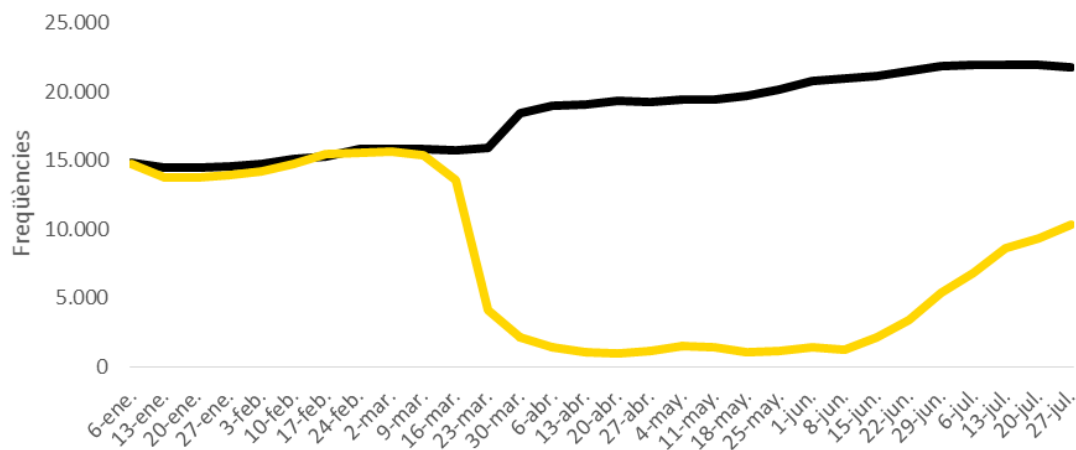
1. Mercats emissors

1.3. Evolució dels vols programats per països I

Programació de vols a escala mundial (var. 20/19)



Programació de vols a Espanya (var. 20/19)



- La **programació de vols** per la setmana del 27/07 s'ha reduït en un **-50,0% a nivell mundial**. Aquesta reducció, suposa una millora respecte la disminució de vols experimentada la setmana anterior (+1,1pp) i representa una programació de gairebé 400.000 vols menys respecte la mateixa setmana de l'any anterior
- A **Espanya**, durant la setmana del 27/07, la capacitat aèria s'ha situat un **-52,7%** per sota de la mateixa setmana de l'any anterior, el que suposa una millora respecte la setmana del 20/07 de +4,9pp. Això representa que actualment Espanya té unes 10.000 freqüències setmanals, lleugerament superior a la setmana anterior.

Font: OAG. Data consulta: 28/07/20

1.3. Evolució dels vols programats per països II

Global Scheduled Flights Change year-over-year

Week compared with equivalent week in previous year i.e.
Monday 6 January 2020 vs. Monday 7 January 2019.

OAG®

Region	Jan	Feb	Mar	Apr	May	June	6 July	13 July	20 July	27 July
ALL	0.8%	-8.6%	-14.8%	-64.5%	-68.6%	-63.8%	-55.3%	-52.4%	-51.1%	-50.0%
Spain	-3.7%	-1.8%	-23.2%	-94.0%	-93.3%	-90.2%	-69.1%	-60.6%	-57.6%	-52.7%
Hong Kong	-9.7%	-46.5%	-77.6%	-93.5%	-90.4%	-90.1%	-91.1%	-91.3%	-91.5%	-91.2%
Germany	-8.5%	-6.9%	-30.7%	-92.9%	-91.3%	-87.2%	-73.8%	-71.1%	-69.2%	-66.8%
Singapore	-0.1%	-16.1%	-43.1%	-93.8%	-96.6%	-95.4%	-93.9%	-94.6%	-95.1%	-93.0%
Italy	-3.3%	-4.2%	-48.0%	-85.6%	-83.3%	-88.0%	-67.2%	-64.4%	-62.9%	-57.6%
France	-0.8%	0.4%	-15.3%	-90.6%	-91.7%	-87.4%	-68.2%	-63.0%	-59.3%	-53.4%
UK	-3.8%	-3.3%	-22.8%	-92.3%	-93.4%	-90.0%	-83.1%	-76.0%	-75.4%	-72.1%
Australia	-3.5%	-3.2%	-5.7%	-82.6%	-83.2%	-80.4%	-74.3%	-74.9%	-74.0%	-75.5%
Sweden	-9.2%	-5.6%	-22.7%	-87.0%	-88.6%	-83.9%	-74.7%	-73.4%	-74.0%	-74.0%
UAE	-1.9%	-3.0%	-23.1%	-81.1%	-79.1%	-80.4%	-72.6%	-68.0%	-68.6%	-66.2%
South Korea	2.2%	-11.6%	-49.5%	-56.7%	-49.5%	-49.5%	-49.9%	-48.7%	-46.7%	-42.3%
USA	1.7%	1.2%	-2.2%	-56.9%	-74.2%	-67.8%	-53.1%	-51.9%	-51.8%	-49.7%
India	2.1%	6.3%	7.6%	-83.3%	-56.6%	-69.0%	-64.7%	-63.4%	-61.3%	-61.7%
China	4.3%	-55.1%	-40.2%	-42.6%	-28.8%	-20.7%	-22.5%	-14.6%	-10.7%	-10.9%
Japan	2.4%	-3.5%	-16.5%	-40.3%	-47.1%	-45.0%	-39.8%	-39.0%	-33.1%	-32.0%

Source: Schedules Analyser

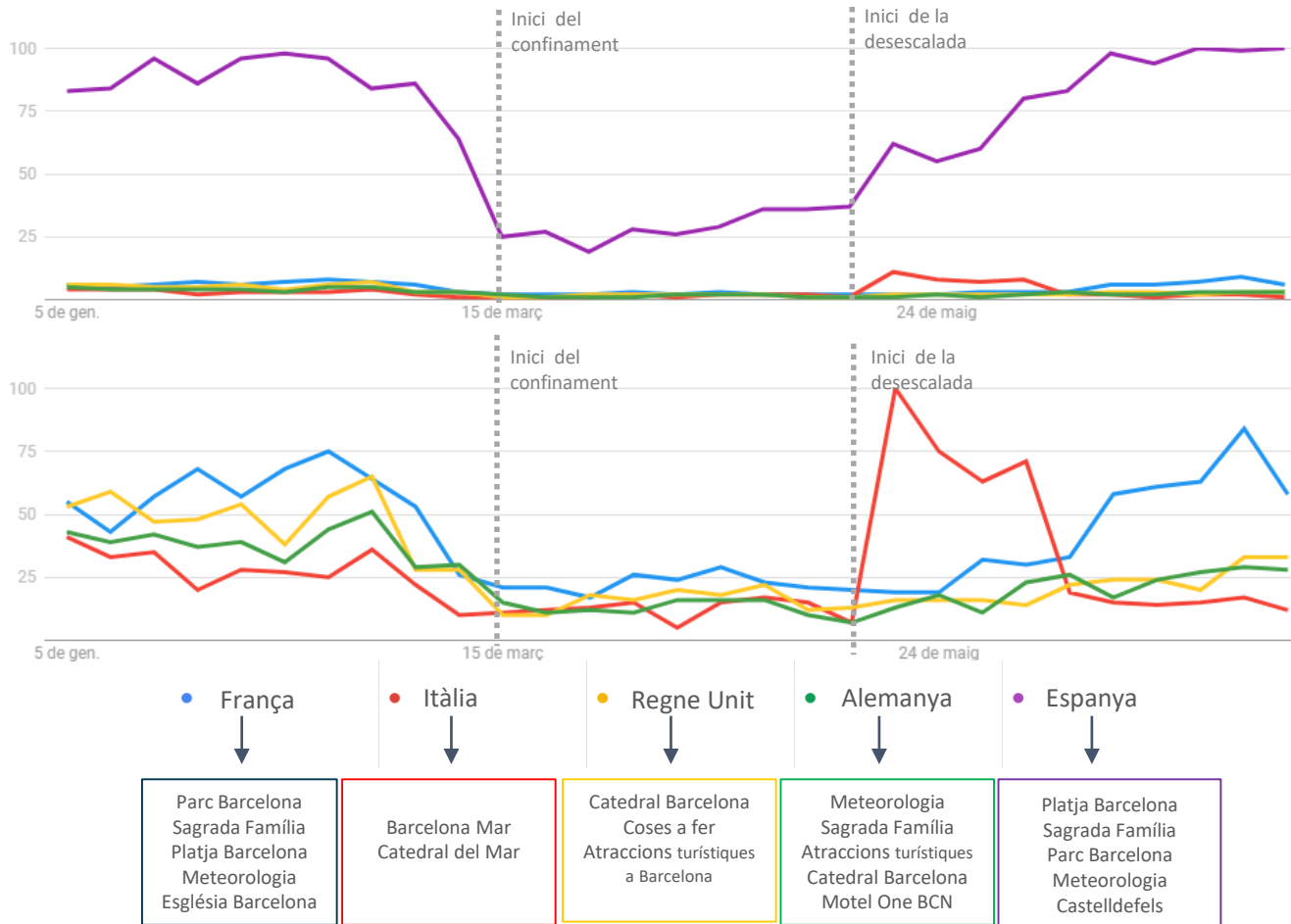
- A Europa, **França** i **Itàlia** registren millores destacades de capacitat aèria amb un augment intersetmanal de +5,9pp i +5,3pp respectivament. El **Regne Unit** (+3,3pp) i **Alemanya** (+2,4pp) experimenten millores més moderades.
- Els **mercats asiàtics** segueixen comportant-se de manera desigual. **Japó** millora respecte la setmana anterior amb un creixement de +1,1pp, mentre que la **Xina** s'estabilitza amb un -10,9% menys de vols. La **Índia** continua situant-se per sota del -60% de pèrdua interanual. Per la seva banda, **Hong Kong** i **Singapur** (>-90%) són els mercats amb la major reducció interanual, **mantenint-se** respecte les setmanes anteriors.
- **Estats Units**, se situa en valors similars a la mitjana mundial, amb una pèrdua del -49,7% en freqüència de vols.

Font: OAG. Data consulta: 28/07/20

2. Demanda

2.1. Tendències de cerca

Evolució de les recerques fetes a Google de Barcelona ciutat com a destinació turística segons país d'origen (de l'01/01/20 al 25/07/20)



Consultes relacionades més freqüents per mercat emissor

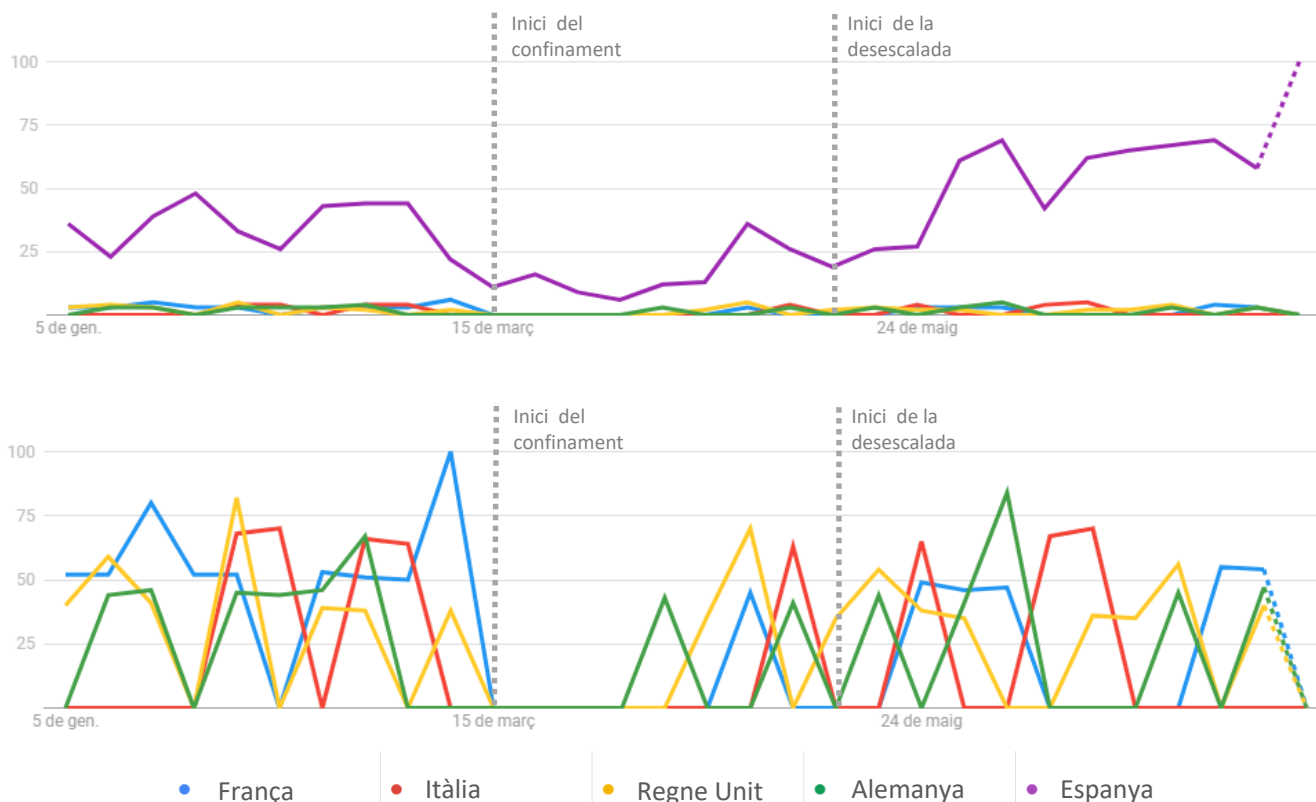
- Les recerques de Barcelona ciutat des d'**Espanya** s'han **estabilitzat** en les darreres dues setmanes. La majoria d'aquestes cerques es continuen realitzant des de **Catalunya**.
- Els mercats europeus, que es mantenen molt per sota de l'interès mostrat per part del mercat nacional, s'han comportat de manera desigual en la darrera setmana: **Itàlia** i **França** han perdut interès, mentre que **Alemanya** i el **Regne Unit** s'han mantingut.
- Amb tot, dels principals mercats europeus, **França** s'ha tornat a situar com el país amb **més interès** per la ciutat de Barcelona. Les cerques des de la regió del **Llenguadoc-Rosselló** continuen sent les més nombroses, seguides de les del **Migdia-Pirineus** i l'**Île de France**.

Font: Elaboració pròpia a partir de Google Trends. Data consulta 28/07/20

2. Demanda

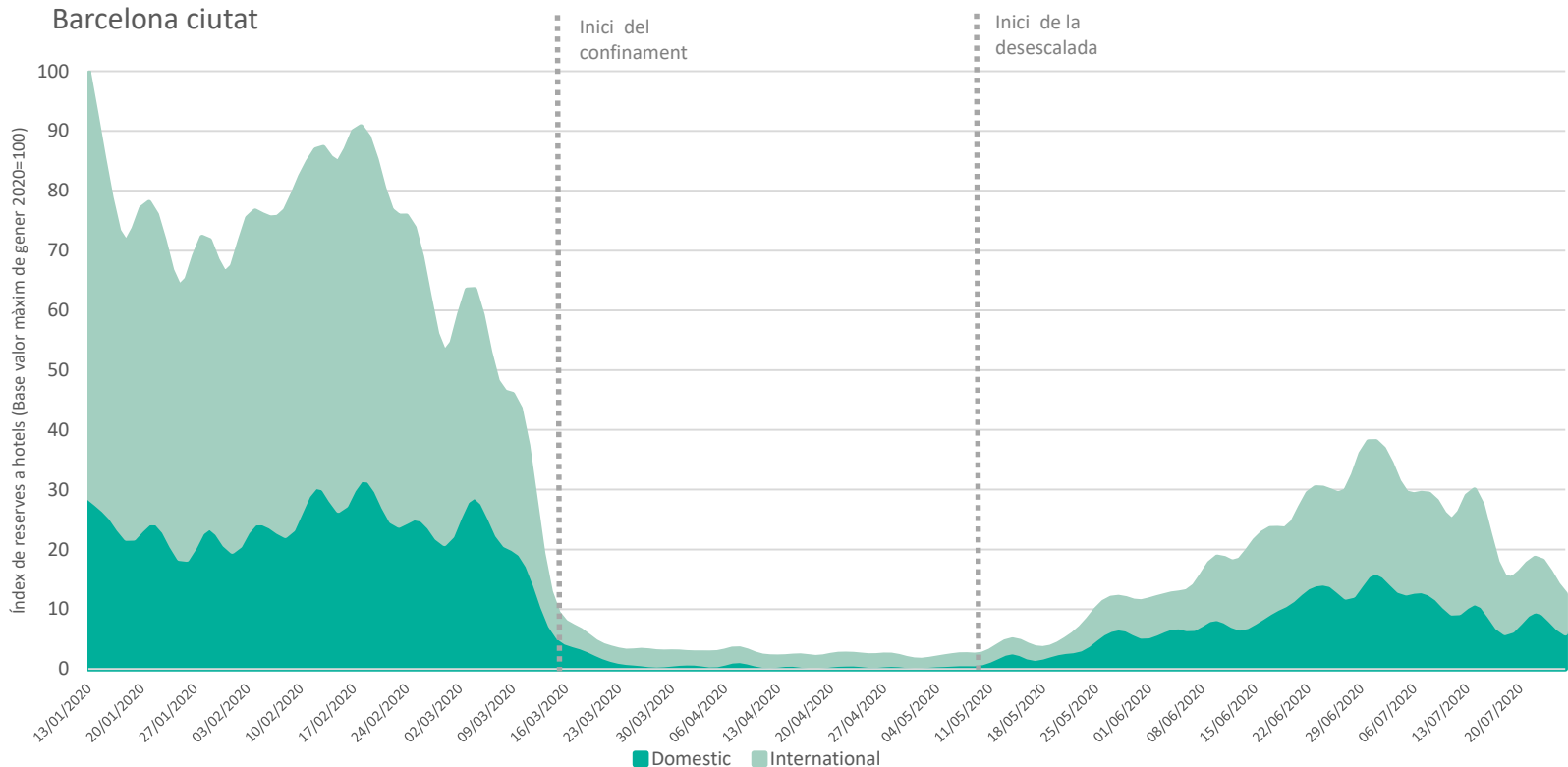
2.1. Tendències de cerca

Evolució de les recerques fetes a Google de la Província de Barcelona com a destinació turística segons país d'origen (de l'01/01/20 al 25/07/20)



- Les recerques de la Destinació Barcelona des d'**Espanya** han **experimentant una tendència a l'alça** la setmana del 19 al 25 de juliol, en contraposició amb la pràctica **inexistència** de recerques des dels principals **mercats europeus**.
- La majoria de cerques a la Destinació es realitzen des de **Catalunya**.
- Continua l'interès per les destinacions del **Garraf**, seguides de les del **Maresme** i d'altres destinacions d'interior.

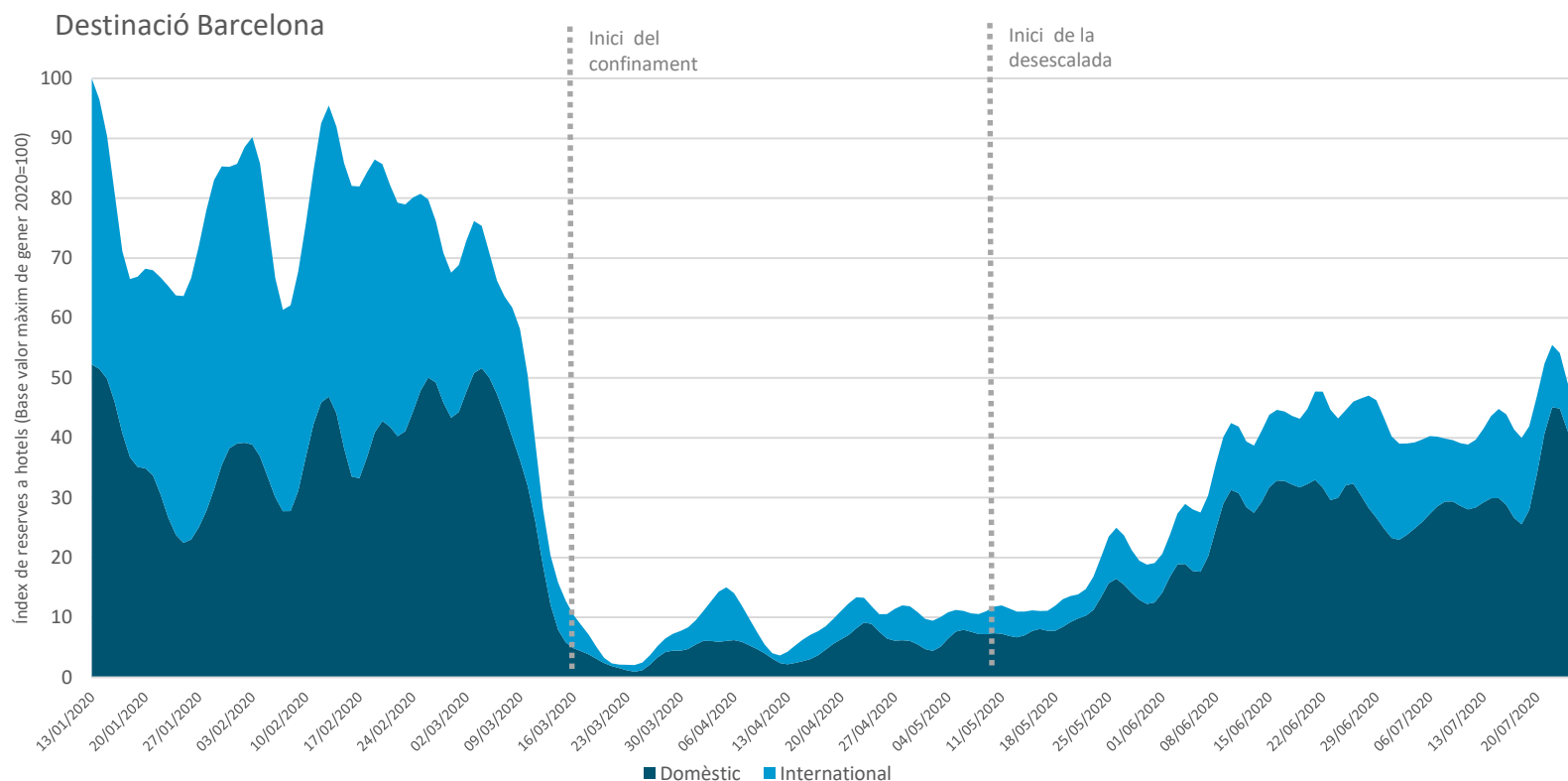
2.2. Reserves en hotels per data de realització I



- Les reserves durant la setmana del 20/07 a Barcelona ciutat han experimentat **pèrdues respecte a les setmanes anteriors**, ja que s'han produït un **16,2%** de les reserves respecte al màxim històric de gener, en comparativa al **22,5%** que es registrava fa dues setmanes i al **31,0%** de fa tres setmanes. La principal pèrdua de reserves hoteleres es produeix des dels mercats internacionals.
- D'aquesta manera, la proporció de reserves domèstiques i internacionals s'ha igualat durant la setmana del 20/07: les **internacionals** representen **la meitat** de les noves reserves.

Font: Elaboració pròpia a partir de dades cedides per The Hotels Network

2.2. Reserves en hotels per data de realització II

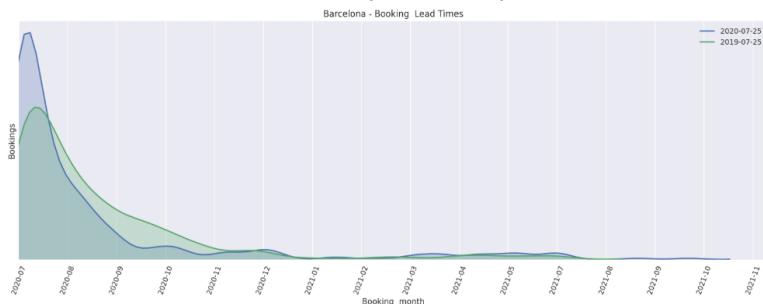


- Durant la setmana del 20/07 ha augmentat el volum de les reserves en hotels observada durant les últimes setmanes: les reserves s'han situat en un **49,8%** respecte als màxims registrats el mes de gener.
- La setmana del 20/07 a la Destinació Barcelona, la **proporció de reserves nacionals** ha crescut respecte internacionals, ja que **8 de cada 10** reserves han vingut d'Espanya.

Font: Elaboració pròpia a partir de dades cedides per The Hotels Network

2.3. Anticipació de les reserves en hotels (*lead time*)

Reserves d'hotels a Barcelona ciutat realitzades entre el 19/07 i el 25/07

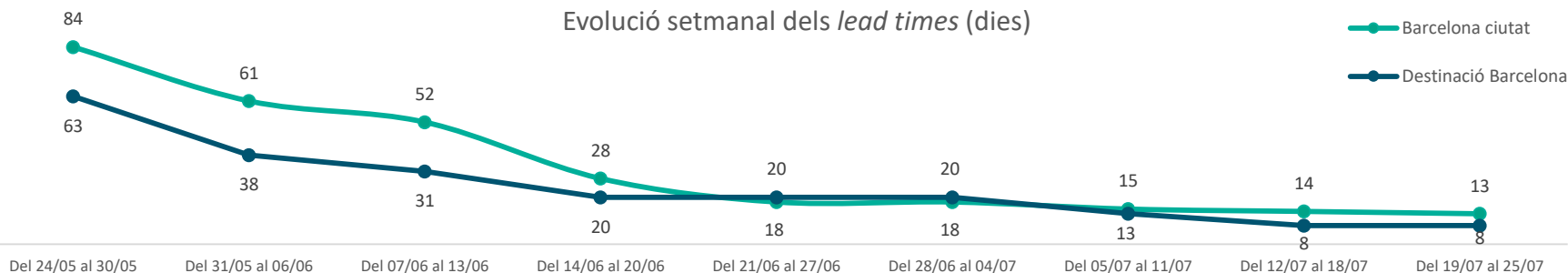


Reserves d'hotels a la Destinació Barcelona realitzades entre el 19/07 i el 25/07



Nota: cada corba representa com es distribueixen al llarg del temps el 100% de les reserves realitzades durant la setmana analitzada (independentment del seu volum).

Evolució setmanal dels *lead times* (dies)



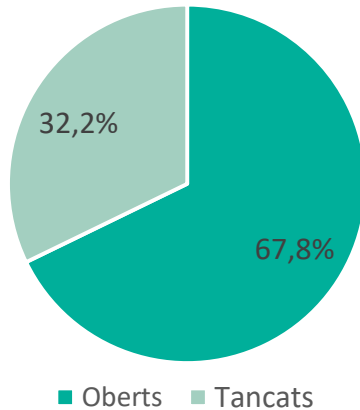
- Les reserves realitzades **entre el 19 i el 25 de juliol** als hotels de Barcelona ciutat i de la Destinació Barcelona s'han concentrat entre els últims dies de **juliol** i els primers **d'agost**.
- Es confirma la **reducció de l'anticipació de la reserva**, enguany la concertació de les reserves es situa molt més propera a la realització de la reserva especialment, pel que fa a la Destinació Barcelona.
- Els *lead times* s'han mantingut en les dues àrees geogràfiques en comparació als de les reserves realitzades la setmana anterior: a la **ciutat de Barcelona** el *lead time* es troba en **13 dies** en contraposició als 14 de la setmana anterior, mentre que a la **Destinació Barcelona**, se situa en **8 dies**, el mateix valor que la setmana prèvia.

Font: Elaboració pròpia a partir de dades cedides per The Hotels Network

3. Oferta turística

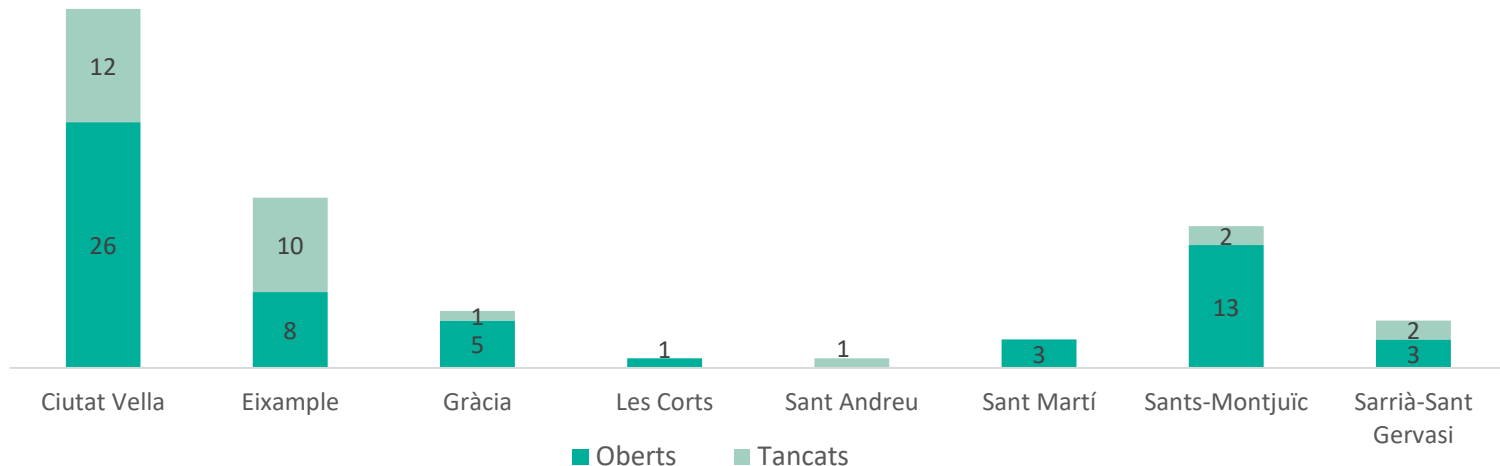
3.1. Oferta cultural

Estat dels equipaments culturals a Barcelona ciutat (30/07/20)



- Del total de 87 equipaments culturals monitoritzats a Barcelona ciutat, un **67,8%** estan **oberts** al públic, un +3,4pp que la setmana anterior.
- La majoria de districtes registren **més equipaments oberts que tancats**. L'Eixample incorporarà, a partir del 5 d'agost l'obertura de la Casa Amatller.

Estat dels equipaments culturals a Barcelona ciutat per districtes (30/07/20)



Font: Elaboració pròpia a partir de Turisme de Barcelona

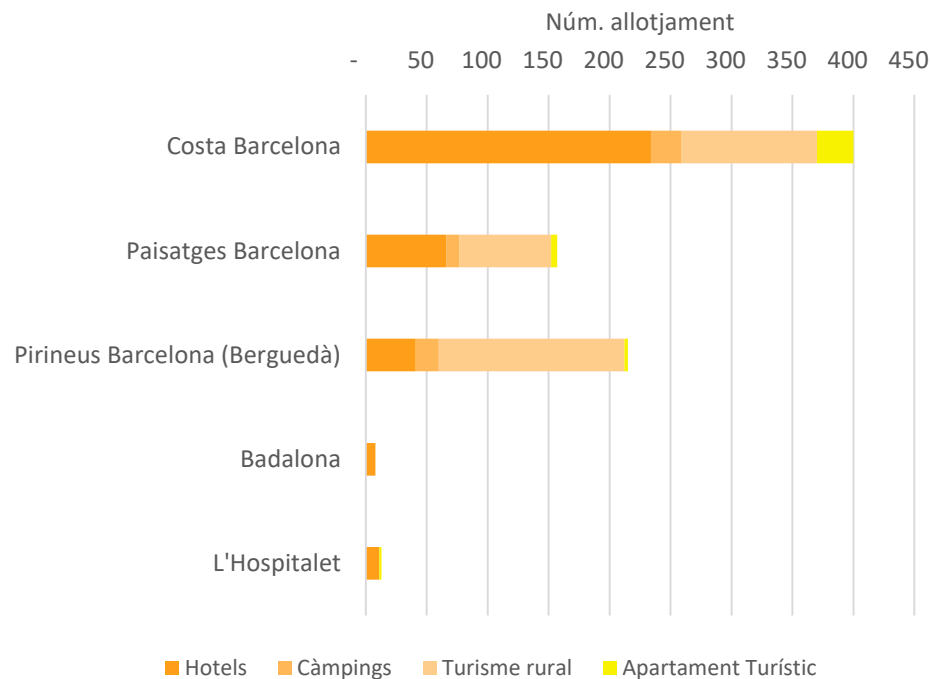
3. Oferta turística

3.2. Oferta allotjament

Cens d'allotjaments oberts 30/07/20 per tipologia a Barcelona regió

Tipologia d'allotjament	Núm. Establiments	% obertura/total
Hotels	360	57,4%
Càmping	55	69,6%
Turisme Rural	338	51,1%
Apartament turístic	40	55,6%
TOTAL	793	55,1%

Cens d'allotjaments oberts 30/07/20 per àrea geogràfica



- El nombre total d'**allotjaments oberts** a la Barcelona regió és de **793 establiments**, el que representa un 55,1% del establiments totals censats. La tipologia d'allotjament que té una oferta turística amb major proporció d'obertures són els **càmpings** (69,6%) seguits dels **hotels** (57,4%).
- En nombres absoluts, la majoria d'allotjaments oberts se situen a la **Costa de Barcelona** seguida pels **Pirineus de Barcelona**, tot i que aquesta és l'àrea geogràfica amb un percentatge d'establiments oberts més elevat (94,7%).

Font: Elaboració pròpia a partir de dades disponibles de la Diputació de Barcelona

4. Esdeveniments

4.1. Esdeveniments professionals

Calendari de fires i congressos

Dll	Dm	Dx	Dj	Dv	Dss	Dg
	31-8	1-9	2-9	3-9	4-9	5-9
						6-9
	7-9	8-9	9-9	10-9	11-9	12-9
						13-9
	14-9	15-9	16-9	17-9	18-9	19-9
						20-9
				XXI Congrés Internacional d'Història de la Medicina Catalana		
				Valmont Barcelona Bridal Fashion Week		
	21-9	22-9	23-9	24-9	25-9	26-9
						27-9
	Bizbarcelona				Expohogar – BCNjoya	
	Valmont Barcelona Bridal Fashion Week					
	Saló de l'Ocupació Juvenil					
	28-9	29-9	30-9	1-10	2-10	3-10
						4-10
	Expohogar – BCNjoya					

- El primer esdeveniment **firal** serà el proper **18 de setembre**, dia que té previst l'inici Valmont Barcelona Bridal Fashion Week. Al llarg del **tercer trimestre** del 2020 s'esperen **12 esdeveniments** a la Fira de Barcelona
- El primer **congrés** a la ciutat de Barcelona esta previst començar **el 18 de setembre**. El Congrés Internacional d'Història de la Medicina Catalana, dona el tret de sortida als **131 congressos confirmats** pels propers anys, 29 enguany

Per consultar més informació i el calendari complet <https://www.firabarcelona.com/es/calendario/> i <http://www.barcelonaconventionbureau.com/es/info/congress-calendar/12.html>

Font: Elaboració pròpia a partir de Fira de Barcelona i Turisme de Barcelona



**Observatori
del Turisme
a Barcelona**
ciutat i regió

Perspectives d'activitat turística a la Destinació Barcelona

31 de juliol de 2020, Barcelona

info@observatoriturisme.barcelona
<https://www.observatoriturisme.barcelona>