



**Observatori
del Turisme
a Barcelona**
ciutat i regió

Perspectives d'activitat turística a la Destinació Barcelona

25 de setembre de 2020, Barcelona

1. Mercats emissors

- 1.1. Obertura de fronteres UE i restriccions als passatgers provinents d'Espanya
- 1.2. Evolució dels vols programats per països

2. Demanda de la destinació

- 2.1. Tendències de cerca
- 2.2. Reserves en hotels per data de realització
- 2.3. Anticipació de les reserves en hotels (*lead time*)

3. Oferta turística

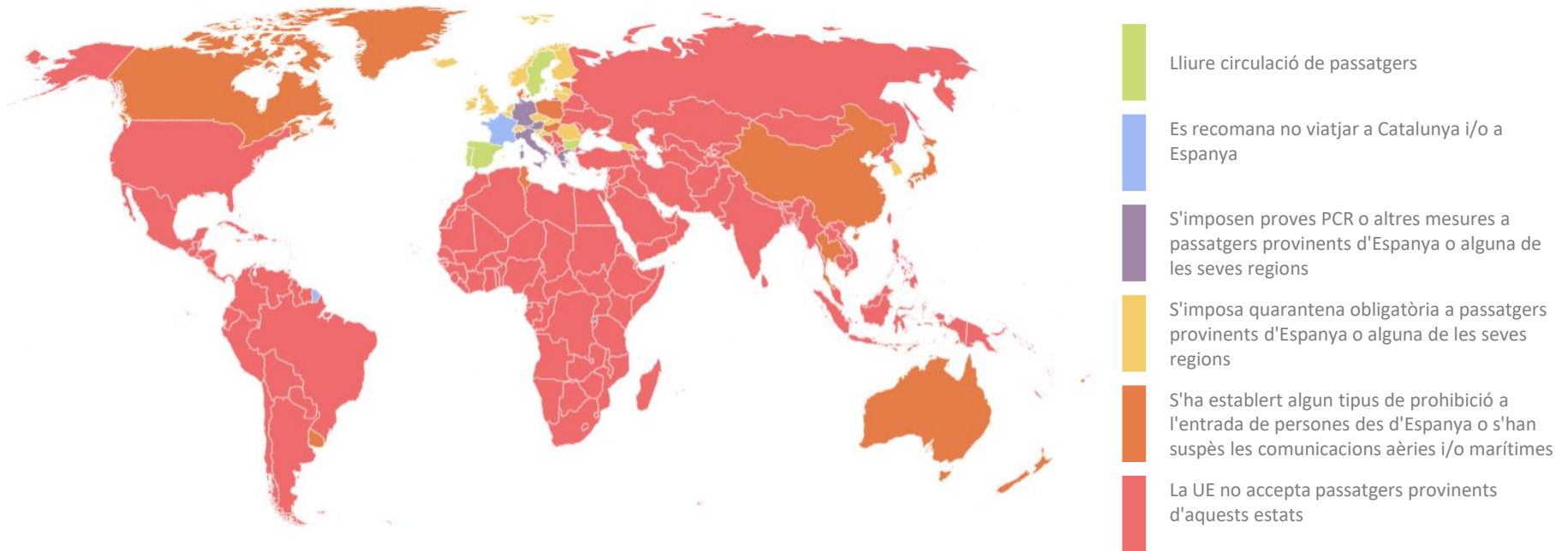
- 3.1. Oferta cultural
- 3.2. Oferta allotjament

4. Esdeveniments

- 4.1. Esdeveniments professionals

1. Mercats emissors

1.1. Obertura de fronteres UE i restriccions als passatgers provinents d'Espanya



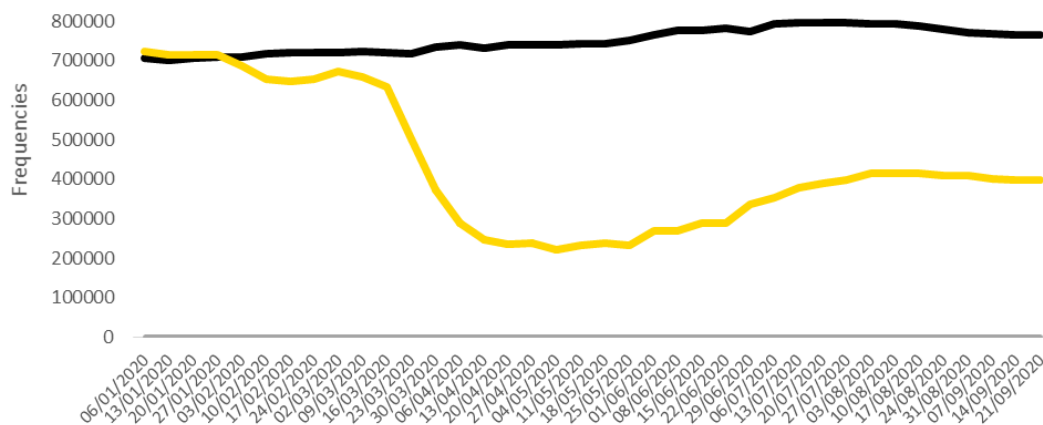
Nota: Categoritzat en base a la mesura més restrictiva. [Enllaç mapa interactiu](#)

- La Unió Europea **manté fronteres obertes** amb: Austràlia, Canadà, Geòrgia, Japó, Nova Zelanda, Ruanda, Corea del Sud, Tailàndia, Tunísia i Uruguai. També s'acceptaran passatgers provinents de la Xina, quan hi hagi confirmació de reciprocitat
- No obstant, alguns estats han recomanat no visitar Catalunya i/o Espanya, imposen quarantena obligatòria, proves PCR o altres mesures als passatgers provinents de l'Estat Espanyol.
- Consulteu [aquí](#) les dades en temps real de seguiment de l'evolució de la Covid-19 a Catalunya.

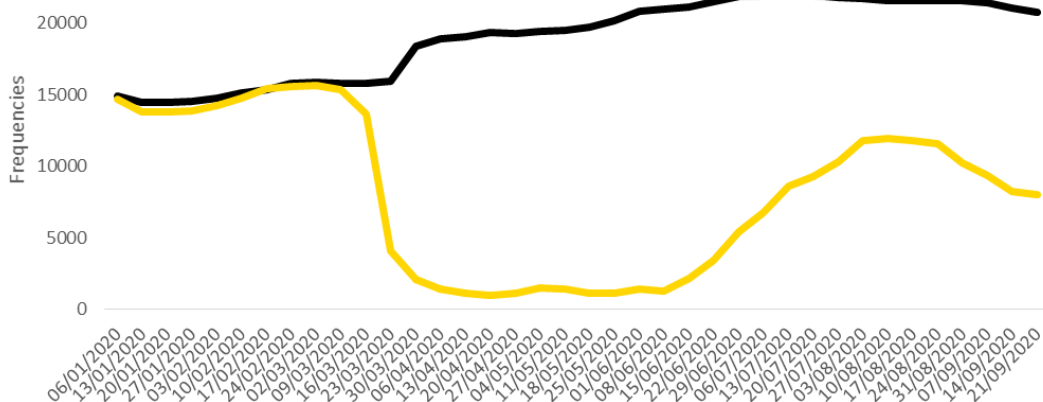
Font: Elaboració pròpia a partir de Comissió Europea i del MAEC. Data consulta 22/09/20

1.2. Evolució dels vols programats per països I

Programació de vols a escala mundial (var. 20/19)



Programació de vols a Espanya (var. 20/19)



- La **programació de vols** per la setmana del 21/09 a nivell mundial ha experimentat una reducció del **-48,0%** de variació interanual, el que significa un augment de +0,1pp respecte a les dues setmanes anteriors. D'aquesta manera, la capacitat setmanal continua pràcticament estàtica des de l'última setmana de juliol.
- A **Espanya**, durant la setmana del 21/09, la capacitat aèria s'ha situat en un **-61,4%** respecte la mateixa setmana de l'any anterior, el que significa una certa estabilització després dels **retrocessos destacats** de les últimes setmanes. Amb tot, la pèrdua de freqüència de vols se situa ara als mateixos nivells que a mitjans de juliol. Espanya va tancar el mes d'**agost** amb una pèrdua del **-45,5%** en freqüència de vols, tot i que a [l'Aeroport de Barcelona es va registrar una pèrdua real de passatgers del -79,5% interanual.](#)

Font: OAG. Data consulta: 22/09/20

1.2. Evolució dels vols programats per països II

Global Scheduled Flights Change year-over-year

Week compared with equivalent week in previous year i.e.
Monday 6 January 2020 vs. Monday 7 January 2019.

OAG®

| Region | January | February | March | April | May | June | July | August | 31 August | 7 Sept | 14 Sept | 21 Sept |
|-------------|---------|----------|--------|--------|--------|--------|--------|--------|-----------|--------|---------|---------|
| ALL | 1.5% | -7.8% | -14.5% | -65.9% | -68.9% | -64.1% | -53.8% | -48.3% | -47.0% | -47.9% | -47.9% | -48.0% |
| Spain | -3.7% | -1.7% | -23.2% | -94.1% | -93.5% | -90.2% | -65.7% | -47.1% | -52.5% | -56.5% | -61.0% | -61.4% |
| Hong Kong | -10.1% | -46.9% | -77.4% | -93.4% | -90.2% | -89.9% | -91.0% | -91.3% | -89.4% | -89.2% | -89.0% | -89.4% |
| Germany | -8.5% | -6.8% | -30.6% | -92.9% | -91.5% | -87.2% | -72.6% | -64.1% | -63.1% | -64.6% | -65.7% | -66.4% |
| Singapore | 0.1% | -15.8% | -42.9% | -93.5% | -96.5% | -95.2% | -93.7% | -92.4% | -93.8% | -93.6% | -93.5% | -93.5% |
| Italy | -3.2% | -4.1% | -48.0% | -85.6% | -83.3% | -88.0% | -66.7% | -52.1% | -56.3% | -56.1% | -58.7% | -58.3% |
| France | -0.8% | 0.3% | -15.5% | -90.9% | -91.9% | -87.5% | -66.0% | -50.2% | -50.6% | -52.5% | -52.5% | -55.1% |
| UK | -3.7% | -3.2% | -22.7% | -92.6% | -93.6% | -90.2% | -80.2% | -66.8% | -64.8% | -65.9% | -65.6% | -65.0% |
| Australia | -2.0% | -2.5% | -5.9% | -84.8% | -86.2% | -83.2% | -77.4% | -75.6% | -74.1% | -74.1% | -74.0% | -74.1% |
| Sweden | -9.0% | -5.4% | -22.9% | -87.9% | -89.7% | -85.0% | -75.7% | -72.2% | -72.6% | -72.2% | -72.2% | -71.4% |
| UAE | -2.0% | -3.1% | -23.1% | -80.6% | -78.6% | -79.9% | -69.6% | -65.0% | -60.1% | -59.9% | -67.8% | -68.7% |
| South Korea | 2.2% | -11.3% | -49.2% | -56.4% | -49.1% | -49.2% | -48.3% | -41.3% | -43.8% | -52.0% | -48.7% | -46.4% |
| USA | 2.7% | 2.1% | -0.4% | -57.8% | -72.6% | -66.7% | -51.1% | -47.7% | -45.7% | -49.3% | -50.2% | -50.0% |
| India | 3.2% | 7.0% | 8.5% | -82.3% | -59.5% | -65.6% | -52.7% | -60.0% | -56.1% | -56.0% | -50.3% | -49.9% |
| China | 5.1% | -54.2% | -38.7% | -42.3% | -27.9% | -19.6% | -17.2% | -10.1% | -6.2% | -3.3% | -4.2% | -2.3% |
| Japan | 2.6% | -2.9% | -15.7% | -39.4% | -46.4% | -44.2% | -37.1% | -29.5% | -37.7% | -39.4% | -36.3% | -35.8% |

Source: Schedules Analyser

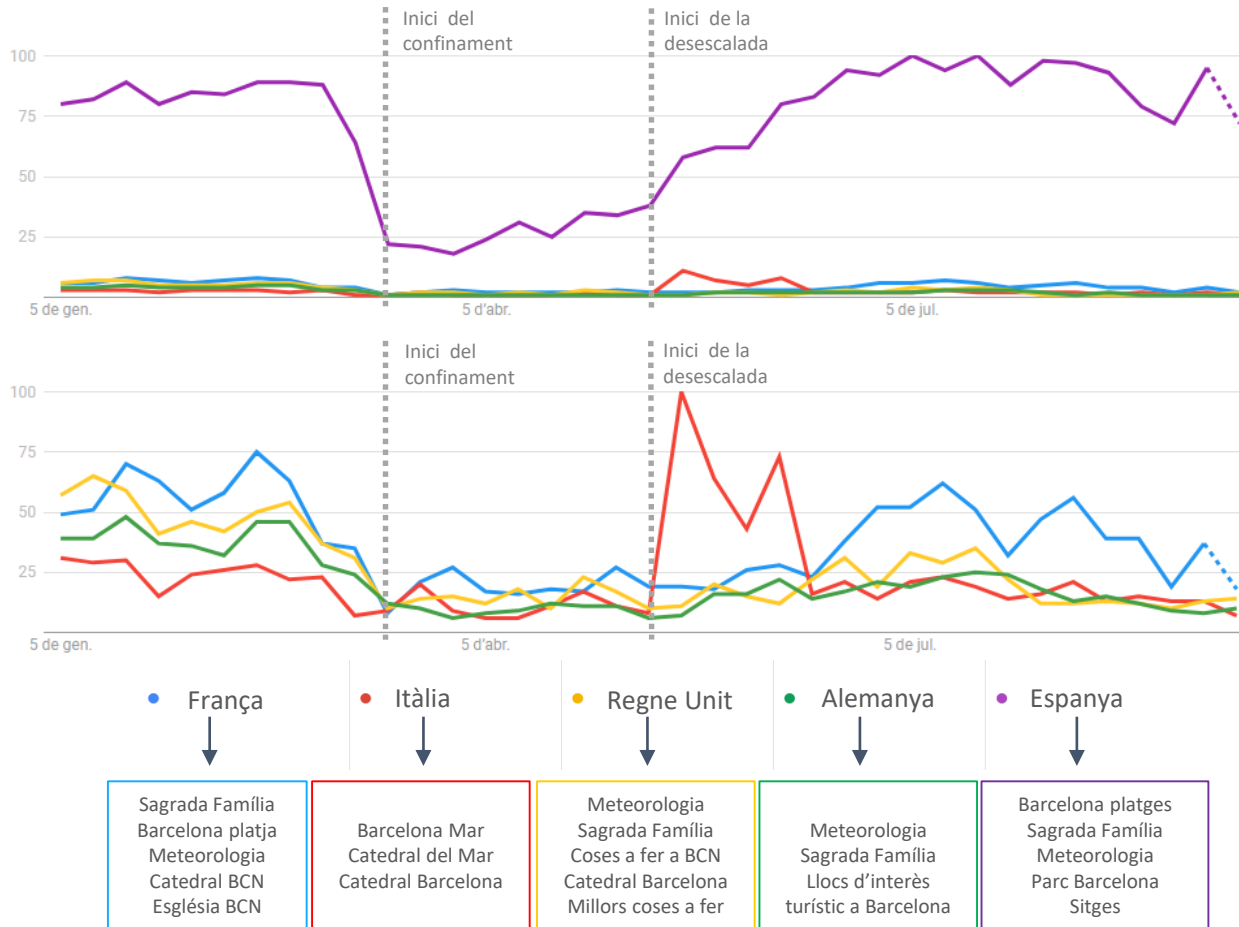
- A Europa, **França** és el mercat que més ha vist reduïda la freqüència de vols respecte la setmana anterior (-2,6pp), tot i ser el que menys pèrdua interanual registra (-55,1%). **Alemanya** (-0,2pp), **Itàlia** (+0,3pp) i el **Regne Unit** (+0,6pp) es mantenen estables en relació al número de freqüències respecte la setmana anterior. Amb tot, el **Regne Unit** i **Alemanya** continuen essent els països amb més variació interanual negativa (-65,0% i -66,4%, respectivament).
- Els **mercats asiàtics**, segueixen comportant-se de manera desigual pel que fa a les reduccions interanuals: la **Xina** i el **Japó** són els que perden menys freqüències (-2,3% i -35,8%, respectivament). Per la seva banda, la **Índia** segueix situant-se al voltant del -50% i **Hong Kong** i **Singapur**, prop del -90%, són els mercats amb les majors reduccions.
- **Estats Units**, registra una pèrdua del -50,0% en freqüència de vols i es manté estable respecte les setmanes anteriors.

Font: OAG. Data consulta: 22/09/20

2. Demanda

2.1. Tendències de cerca

Evolució de les recerques fetes a Google de Barcelona ciutat com a destinació turística segons país d'origen (de l'01/01/20 al 19/09/20)



Consultes relacionades més freqüents per mercat emissor

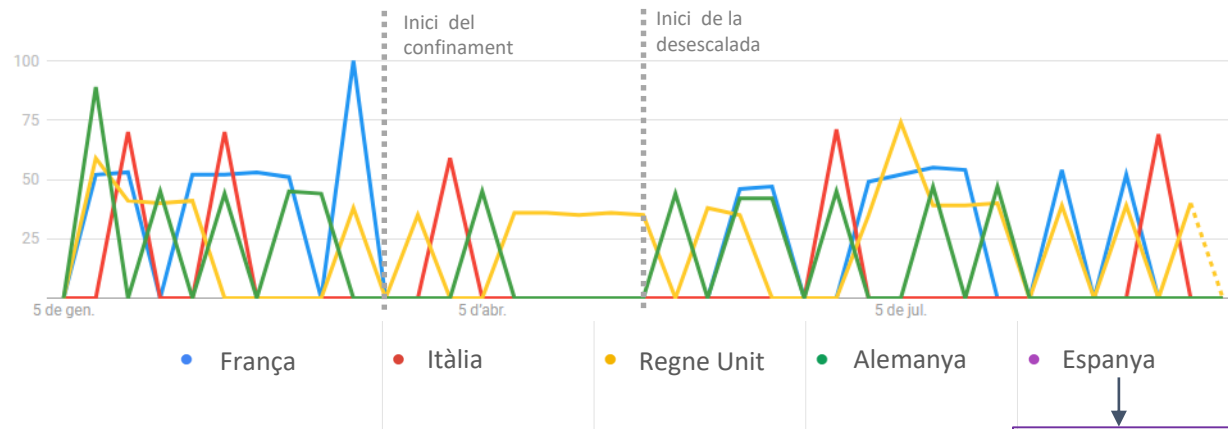
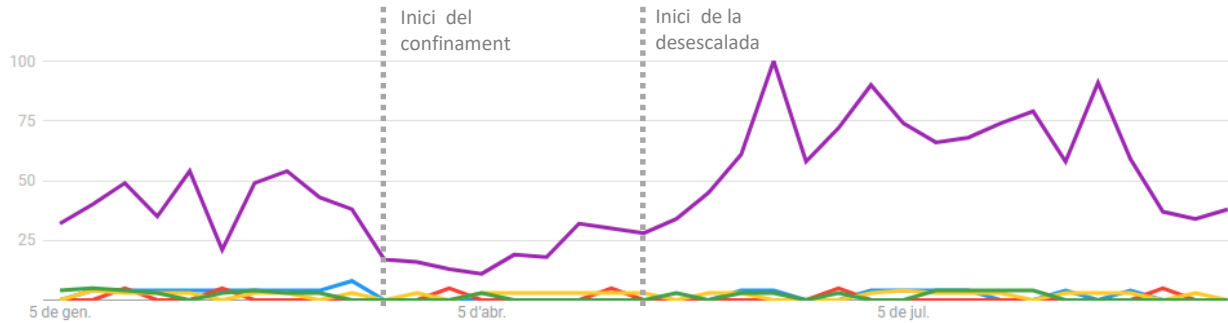
- Les recerques de Barcelona ciutat des d'**Espanya** han **disminuït lleugerament** la setmana del 13 al 19 de setembre. La majoria d'aquestes cerques es continuen realitzant des de **Catalunya**.
- Els **mercats europeus** es mantenen molt **per sota** de l'interès mostrat per part del mercat nacional.
- L'interès des de **França** es manté per sobre de la resta, tot i que ha mostrat una tendència a la baixa durant la setmana del 12 de setembre. Les regions que han mostrat més interès són **Llenguadoc-Rosselló, Migdia-Pirineus i Illa de França**.
- Les cerques des d'**Itàlia, Regne Unit i Alemanya** continuen en nivells inferiors.

Font: Elaboració pròpia a partir de Google Trends. Data consulta 23/09/20

2. Demanda

2.1. Tendències de cerca

Evolució de les recerques fetes a Google de la Província de Barcelona com a destinació turística segons país d'origen (de l'01/01/20 al 19/09/20)



● França ● Itàlia ● Regne Unit ● Alemanya ● Espanya

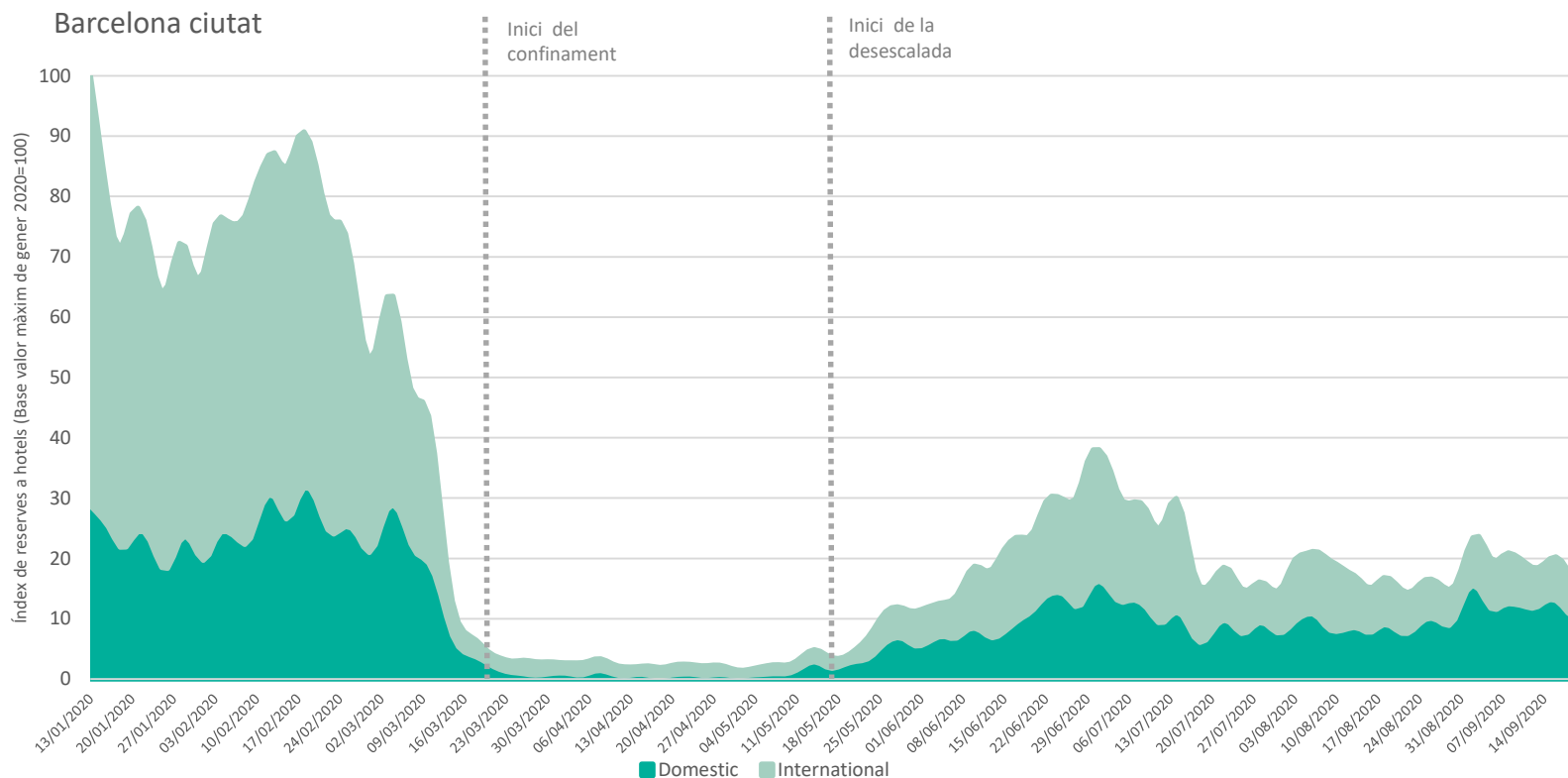


Consultes relacionades més freqüents

Font: Elaboració pròpia a partir de Google Trends. Data consulta 23/09/20

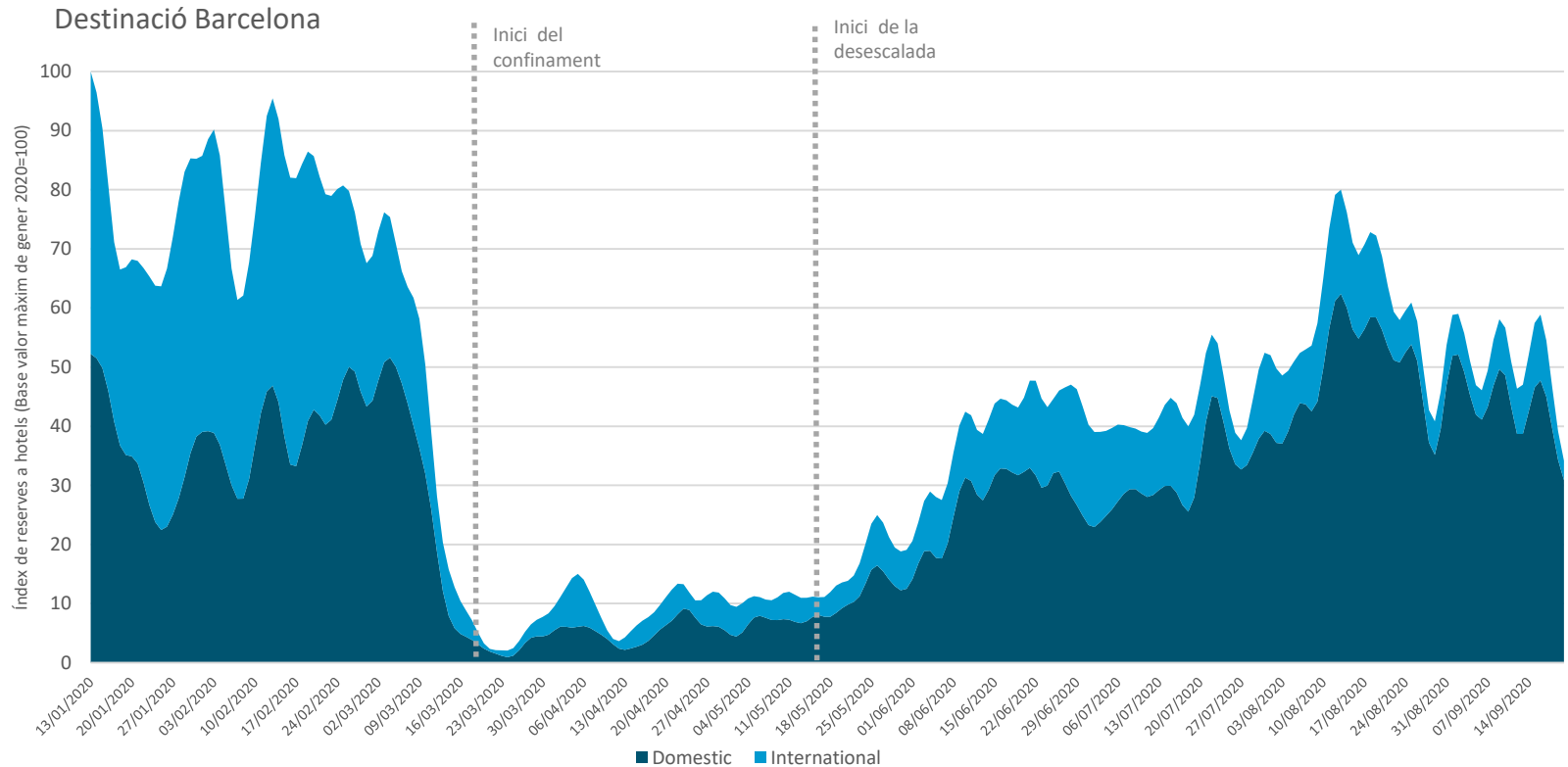
- Les recerques de la Destinació Barcelona des d'**Espanya s'han mantingut** la setmana del 13 al 19 de setembre.
- La majoria de cerques de la Destinació es realitzen des de **Catalunya**.
- Durant l'última setmana, els principals mercats europeus han registrat un interès nul per la Província de Barcelona.
- Continua l'interès per les destinacions del **Garraf**, seguides d'altres destinacions d'**interior** i del **Maresme**.

2.2. Reserves en hotels per data de realització I



- Durant la setmana del 14/09 les reserves d'hotels a Barcelona ciutat **han experimentat una tendència a la baixa**, ja que s'han realitzat un **18,6%** de les reserves respecte al màxim històric de gener, en comparativa al **19,7%** que es registrava fa dues setmanes i al **21,3%** de fa tres setmanes.
- La proporció de **reserves domèstiques** (65,1%) segueix guanyant pes respecte a la de les **internacionals** (36,9%).

2.2. Reserves en hotels per data de realització II

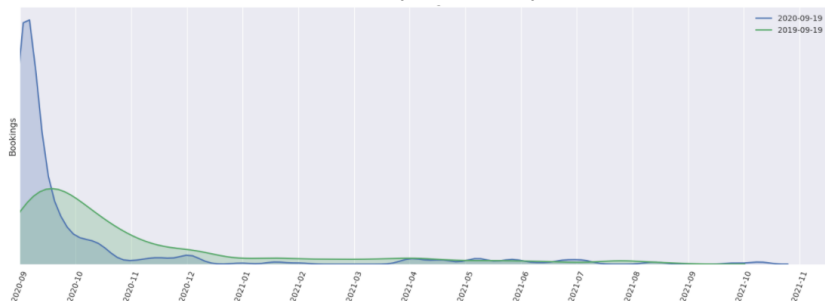


- Durant la setmana del 14/09, el volum de les reserves en hotels a la Destinació Barcelona **s'ha reduït lleugerament**: les reserves s'han situat en un **49,0%** respecte als màxims registrats el mes de gener, mentre que la setmana del 07/09 les reserves es van situar en un **51,9%** i les de la setmana del 31/08, en un **53,0%**.
- La setmana del 14/09 a la Destinació Barcelona, la **proporció de reserves nacionals** (84,2%) també s'ha mantingut **per sobre** de les **internacionals** (15,8%).

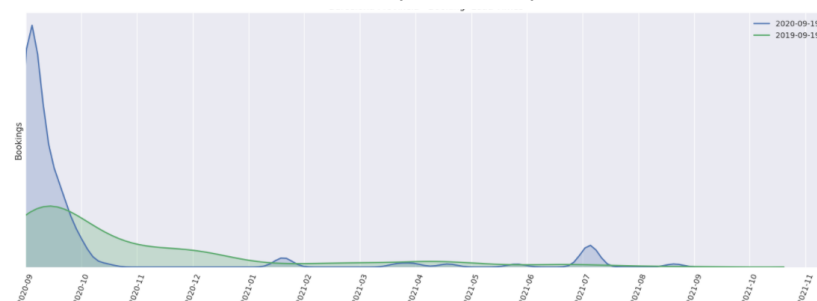
Font: Elaboració pròpia a partir de dades cedides per The Hotels Network

2.3. Anticipació de les reserves en hotels (*lead time*)

Reserves d'hotels a Barcelona ciutat realitzades entre el 13/09 i el 19/09

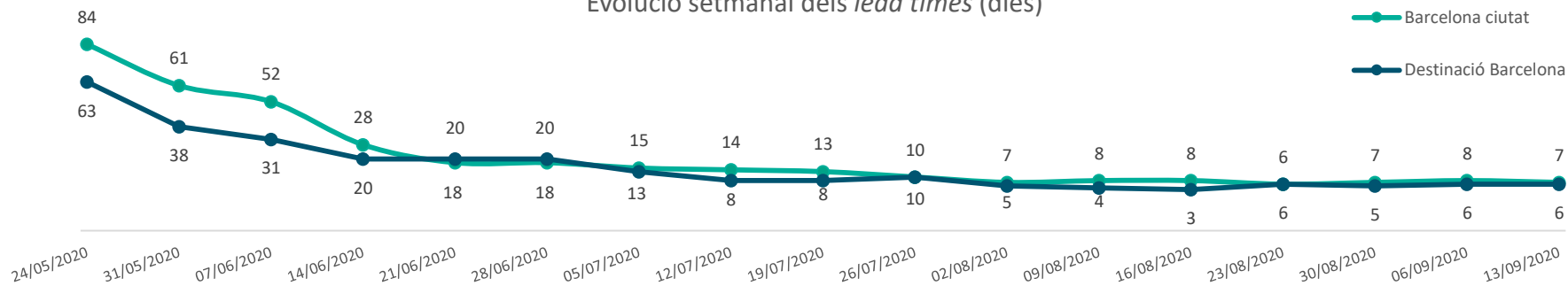


Reserves d'hotels a la Destinació Barcelona realitzades entre el 13/09 i el 19/09



Nota: cada corba representa com es distribueixen al llarg del temps el 100% de les reserves realitzades durant la setmana analitzada (independentment del seu volum).

Evolució setmanal dels *lead times* (dies)



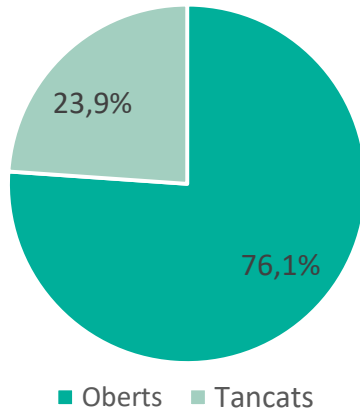
- Les reserves realitzades **entre 13 i el 19 de setembre** als hotels de Barcelona ciutat i de la Destinació Barcelona s'han concentrat, principalment, pels dies **immediatament posteriors**.
- **A Barcelona ciutat**, s'han registrat, tot i que amb una mesura molt inferior, algunes reserves pels mesos de **tardor**. Pel que fa a la **Destinació Barcelona**, també s'observen algunes reserves per **gener i principis d'estiu de 2021**.
- Els *lead times* s'han mantingut **baixos** en les dues àrees geogràfiques: **7 dies** a Barcelona ciutat i **6 dies** a la Destinació Barcelona.

Font: Elaboració pròpia a partir de dades cedides per The Hotels Network

3. Oferta turística

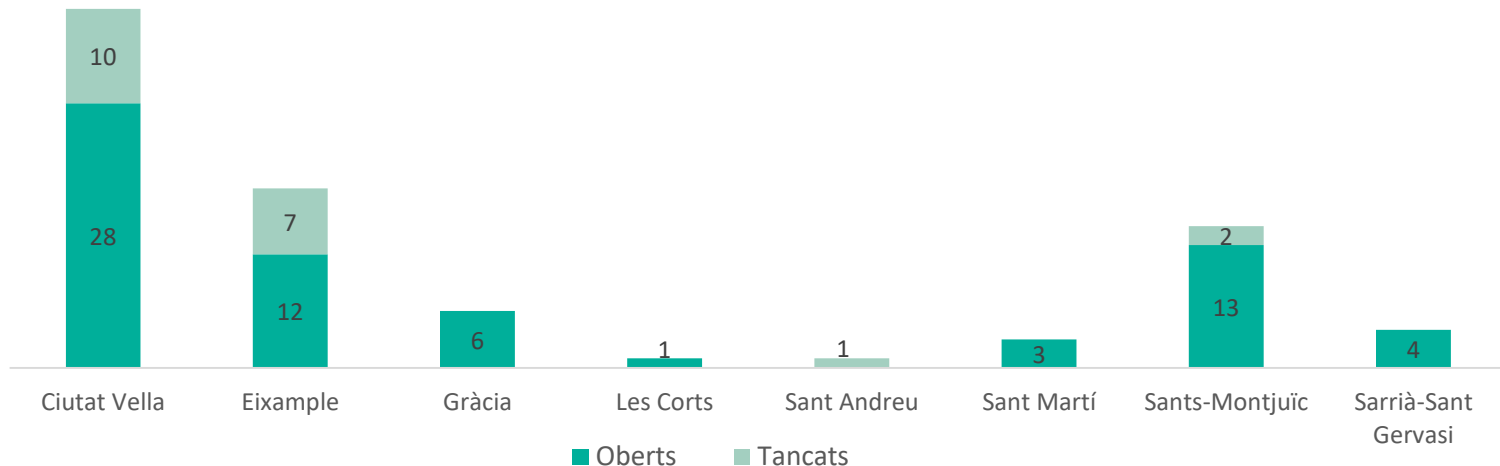
3.1. Oferta cultural

Estat dels equipaments culturals a Barcelona ciutat (23/09/20)



- Del total de 88 equipaments culturals monitoritzats a Barcelona ciutat, un 76,1% estan **oberts** al públic.
- La majoria de districtes registren **més equipaments oberts que tancats**.
- La propera obertura prevista és la **Casa de les Punxes**, a l'octubre.

Estat dels equipaments culturals a Barcelona ciutat per districtes (23/09/20)



Font: Elaboració pròpia a partir de Turisme de Barcelona

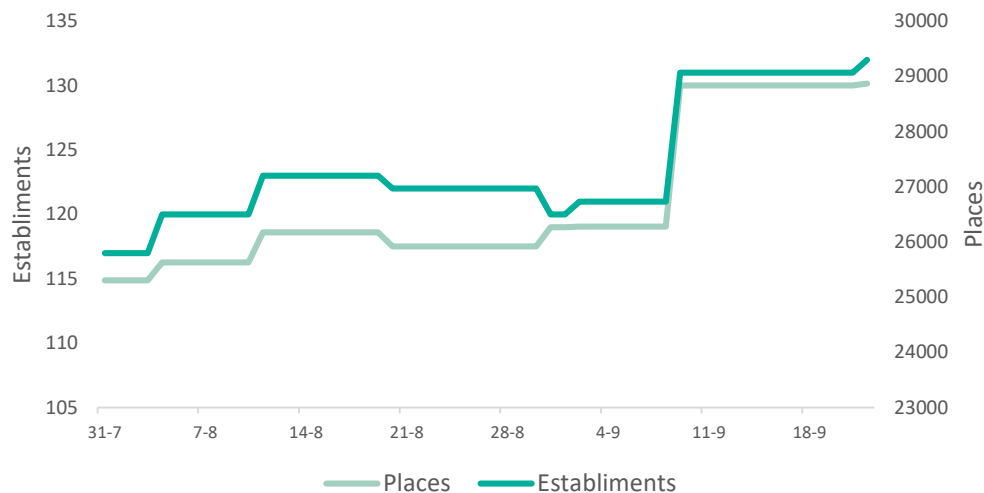
3. Oferta turística

3.2. Oferta allotjament I

Cens hotel·ler a 22/09/2020 per categoria a Barcelona ciutat

| Categoria | Núm. H/HA | Habitacions | Places |
|--------------|------------|---------------|---------------|
| 5* GL | 7 | 1.489 | 2.994 |
| 5* | 8 | 1.505 | 2.924 |
| 4* S | 11 | 1.185 | 2.326 |
| 4* | 52 | 6.318 | 12.526 |
| 3* | 29 | 2.186 | 4.155 |
| 2* | 16 | 1.219 | 2.381 |
| 1* | 9 | 779 | 1.565 |
| TOTAL | 132 | 14.681 | 28.871 |

Evolució de l'oferta hotel·lera oberta a Barcelona ciutat



- El 22/09/2020, constaven **132 hotels oberts** a Barcelona ciutat, un més que a data 15/09/2020, ja que s'ha registrat una nova obertura d'un hotel de 4 estrelles al districte de Sants-Montjuïc.
- L'oferta hotel·lera oberta actualment suma un total de 28.871 places, un **-61,8%** menys en comparació al tancament de l'any 2019. Les categories amb un nombre més elevat d'obertures són les de 4* i 3*, que representen un 61,4% de la planta hotel·lera oberta.
- El nombre d'hotels oberts té una distribució representativa de tots els districtes de la ciutat. Encapçalen, en **nombre d'establiments** oberts, els districtes de **Ciutat Vella** i l'**Eixample**, amb 39 i 40 hotels, respectivament. No obstant, a nivell de **places**, l'oferta es concentra, no només en aquests dos districtes, sinó també al de **Sant Martí**. Els tres districtes sumen un total de 22.275 places i aglutinen el **77,2%** de l'oferta actual a la ciutat.

Font: Elaboració pròpia a partir de dades disponibles de Turisme de Barcelona i Gremi d'Hotels de Barcelona

4. Esdeveniments

4.1. Esdeveniments professionals

Calendari de fires i congressos

| Dll | Dm | Dx | Dj | Dv | Dss | Dg |
|-----------------------------------------------------------|-------|-------|-------|-------|-------|-------|
| 28-9 | 29-9 | 30-9 | 1-10 | 2-10 | 3-10 | 4-10 |
| FHG Forum | | | | | | |
| Rebuild | | | | | | |
| Congreso Nal. de Arquitectura Avanzada y Construcción 4.0 | | | | | | |
| 5-10 | 6-10 | 7-10 | 8-10 | 9-10 | 10-10 | 11-10 |
| BBM - 2020 | | | | | | |
| 12-10 | 13-10 | 14-10 | 15-10 | 16-10 | 17-10 | 18-10 |
| Forum Turistic 2020 | | | | | | |
| 19-10 | 20-10 | 21-10 | 22-10 | 23-10 | 24-10 | 25-10 |
| 26-10 | 27-10 | 28-10 | 29-10 | 30-10 | 31-10 | 1-11 |
| European Facility Management International Conference | | | | | | |
| Manga Barcelona | | | | | | |

- Des de la setmana del **28 de setembre**, dia en que té previst l'inici del **FHG Forum** i fins a finals d'any, s'esperen **4 esdeveniments** a la Fira de Barcelona i **2** al CCIB.
- El primer **congrés** a la ciutat de Barcelona té previst començar el **29 de setembre**. El Congreso Nacional de Arquitectura Avanzada y Construcción 4.0, dona el tret de sortida als **126 congressos confirmats** pels propers anys, 12 enguany.

Per consultar més informació i el calendari complet <https://www.firabarcelona.com/es/calendario/>, <https://ccib.es/organitzacio-esdeveniments/agenda-ccib/> i <http://www.barcelonaconventionbureau.com/es/info/congress-calendar/12.html>



**Observatori
del Turisme
a Barcelona**
ciutat i regió

Perspectives d'activitat turística a la Destinació Barcelona

25 de setembre de 2020, Barcelona

info@observatoriturisme.barcelona
<https://www.observatoriturisme.barcelona>