

Enquesta Òmnibus Municipal: Institut Municipal de Cultura

Presentació de Resultats

Del 19 de març al 18 d'abril de 2018

Registre d'Enquestes i Estudis d'Opinió r18005

ENQUESTA ÒMNIBUS MUNICIPAL
INSTITUT MUNICIPAL DE CULTURA
PRESENTACIÓ DE RESULTATS
DEL 19 DE MARÇ AL 18 D'ABRIL DE 2018

Departament d'Estudis d'Opinió - Gabinet Tècnic de Programació
Oficina Municipal de Dades

C/ Avinyó, 32, 2a planta
Tel. 934 027 918
08002 Barcelona



Protegim el Medi Ambient.

No imprimiu aquest document si no és necessari.

Tots els drets reservats. Aquesta publicació no pot ser reproduïda, ni en tot ni en part, ni registrada en o transmesa per un sistema de recuperació en cap forma ni en cap mitja sigui electrònic, mecànic, per fotocòpia, de gravació o altres, sense el permís del propietari del copyright.

ÍNDEX

003 FITXA TÈCNICA

005 CENTRES CÍVICS

009 Coneixement

010 Centres cívics que coneix

012 Coneixement d'activitats

013 Coneixement real

014 Assistència

015 Resum: coneixement i assistència

016 Motiu principal de no assistència

017 PERFIL DELS ENTREVISTATS

FITXA TÈCNICA

ÀMBIT

Municipi de Barcelona.

UNIVERS

Població de Barcelona de 16 anys i més.

GRANDÀRIA DE LA MOSTRA

1000 entrevistes.

METODOLOGIA

Entrevista telefònica realitzada amb suport informàtic (CATI) complementada amb entrevistes personals realitzades amb suport informàtic (CAPI) al carrer en llocs predeterminats per tal de completar quotes.

PROCEDIMENT DE MOSTREIG

Mostreig aleatori estratificat. Els estrats s'han format per l'encreuament dels deu districtes municipals amb el sexe i amb l'edat dels ciutadans (l'edat es divideix en sis categories: de 16 a 24, de 25 a 34, de 35 a 44, de 45 a 54, de 55 a 64 i de 65 anys i més). S'han aplicat quotes per a cadascun dels estrats. A més, s'han establert quotes marginals per a persones en situació d'atur.

AFIXACIÓ

Proporcional a la població segons el Padró municipal d'habitants.

PONDERACIÓ

No és procedent.

ERROR MOSTRAL

Per a un nivell de confiança del 95,5% (2σ), i $P = Q$, l'error és de $\pm 3,2$ per al conjunt de la mostra.

DATA DE REALITZACIÓ

Del 19 de març al 18 d'abril de 2018

EMPRESA DE TREBALL DE CAMP

Gesop S.L.

ORGANISME PROMOTOR

Departament d'Estudis d'Opinió -
Oficina Municipal de Dades

El bloc de preguntes de l'Institut de Cultura de Barcelona forma part de l'ÒMNIBUS MUNICIPAL de MARÇ de 2018

SIGLES

E

Base. Perfil d'enquestats que responen a la pregunta de l'estudi

N

Número de respostes. Quantitat de respostes valorades per la pregunta concreta de l'estudi. En el cas de gràfics amb evolució s'indica el nombre d'entrevistes de la darrera consulta.

R

Tipus de resposta. Possibilitat o possibilitats que s'han contemplat per a la pregunta formulada

01

Centres cívics



RESUM DE RESULTATS

CENTRES CÍVICS

CONeixEMENT

El 95,2% dels barcelonins/es sap de l'existència dels centres cívics a Barcelona. Per perfil, i tot i que és un coneixement majoritari en tots els segments, destaca la major notorietat en els veïns de Les Corts (98%) i per trams d'edat, el de 55 a 64 anys (98,6%).

Evolució: Enguany s'ha modificat l'enunciat de la pregunta de "coneixen l'existència" a "sap que existeixen" fet que fa que s'hagi incrementat el percentatge de persones que coneixen la seva existència del 79,8% al 95,2%. Aquesta dada juntament amb la notorietat de centres concrets ens permetrà establir el coneixement real dels centres cívics.

NOTORIETAT CENTRES CONCRETES

Dels que diuen d'entrada que saben que existeixen (95,2%), un 17,3% no en saben citar cap. D'entre els que en diuen, els més reconeguts per damunt del 5% del les respostes,

són el de Cotxeres – El Casinet (9,5%), Sant Martí de Provençals (6,3%), La Sedeta (6,3%) i el de Sagrada Família (6,1%).

Moltes vegades no se sap el nom del centre cívic i també els confonen amb altres equipaments (16,9%).

S'ha fet servir aquesta pregunta per construir un indicador que representi el coneixement real dels centres cívics, que són aquells que saben de la seva existència i en saben esmentar algun.

Evolució: El centre cívic de Les Cotxeres - El Casinet es manté com el més conegut de la ciutat.

CONeixEMENT D'ACTIVITATS

Els cursos i tallers en general és el grup d'activitats que més coneixen espontàniament els/les enquestats/ades. En particular els cursos/tallers de moviment o activitat física, com ball o dansa, amb el 39,7% de les respostes,

seguit pels d'informàtica o idiomes amb el 28% i de disciplines artístiques (com dibuix o música) amb el 23,8%.

Entre el grup d'activitats culturals més conegudes que promouen els centres cívics destaquen les de difusió, com les xerrades i conferències (15%) i els espectacles escènics (6%).

De la resta de serveis coneguts, sobresurten les activitats dirigides a i infants i joves (12,1%) i gent gran (10,6%).

Evolució: Es manté el coneixement de les activitats principals.

RESUM DE RESULTATS

CENTRES CÍVICS

CONEIXEMENT REAL

El 74,1% dels barcelonins/es sap de l'existència dels centres cívics a Barcelona i són capaços d'esmentar-ne un. Per perfil, i tot i que és un coneixement majoritari en tots els segments, destaca la major notorietat en els veïns de Ciutat Vella (89,3%) i per trams d'edat, la menor entre els 16 als 24 anys (62,1%).

Evolució: Enguany s'ha creuat el saber-ne l'existència amb esmentar-ne algun, per tal d'obtenir un percentatge de "coneixement real". Això ha fet que en aquesta onada experimenti una baixada de 5,7 punts respecte la del 2017, ja que recull aquest "coneixement real" esmentat.

ASSISTÈNCIA

El 44% de les persones que saben de l'existència centres cívics i diuen quins coneixen, han anat a un centre cívic durant l'últim any.

Els veïns/es de Les Corts (60,5%) i de l'Eixample

(49,1%) són els que diuen haver-hi anat més, mentre que ho fan menys els Sant Andreu i Sant Martí (36,5% i 36,3% respectivament). Per edats, hi han anat més els/les que tenen més de 65 anys (51,4%) i menys els de 16 a 24 anys (28,3%).

Evolució: La visita als centres cívics es manté respecte a fa un any.

RESUM I NO ASSISTÈNCIA

Continuant amb el coneixement "real" es a dir saber de l'existència i dir quins en coneix, veiem que el 32,6% del conjunt de ciutadans/es de Barcelona ha anat a un centre cívic durant l'últim any, mentre que un 41,5%, tot i conèixer-los no hi ha anat i un 25,9% no els coneix.

A St. Andreu (51,6%) i a Sant Martí (49,7%) hi ha la major proporció de persones que, tot i tenir constància de la seva existència, no hi han anat aquest últim any.

Per edats, no hi han anat tot i conèixer-los les persones que tenen entre 45 i 54 anys (50%) i les de 55 a 64 anys (46,4%). No els coneixen el 25,9% de la població.

RESUM DE RESULTATS

CENTRES CÍVICS

MOTIU PRINCIPAL DE NO ASSISTÈNCIA

La manca de temps és el principal motiu que s'al·lega per no haver-hi anat (39,8%). També hi ha un sector important de la població que no mostra interès en el que ofereixen els centres cívics, ja que o bé diuen no tenir necessitat d'anar-hi (17,6%) o no els hi ve de gust (13,7%). Per altra banda no anar-hi per que no s'està informat de les activitats recull un 12,4% de les respostes.

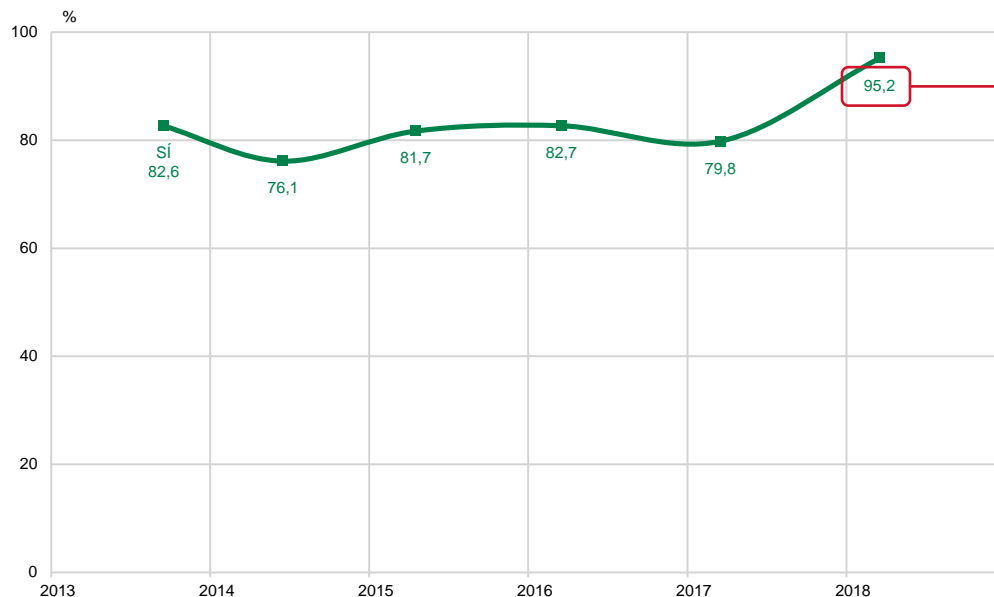
Evolució: Es mantenen globalment els principals motius per no anar-hi de cada grup. En el grup que refereix a la manca d'oportunitat, dir no tenir temps o treballar, puja 4,1 punts. En el grup de que compren els motius de manca d'interès hi ha una redistribució de percentatges que no afecta al total. Finalment, la manca d'informació com a motiu per no anar-hi puja 5,7 punts. Apareix en aquesta onada alguna referència en petit percentatge al preu dels cursos.

CONeixEMENT

EVOLUCIÓ – CARACTERÍSTIQUES SOCIODEMOGRÀFIQUES

CENTRES CÍVICS

EVOLUCIÓ



CARACTERÍSTIQUES SOCIODEMOGRÀFIQUES



C_C1 Vostè sap que existeixen els centres cívics de Barcelona? **N** 1000

* En aquesta edició s'ha modificat l'enunciat de la pregunta de "coneixen la existència" a "sap que existeixen".

CENTRES CÍVICS QUE CONEIX (1/2)

CENTRES CÍVICS

%	2013	2014	2015	2016	2017	2018
	Set.	Juny	Abril	Març	Març	Març
CENTRE CÍVIC COTXERES-CASINET	7,0	7,5	9,6	8,9	8,5	9,5
C. CÍVIC SANT MARTÍ DE PROVENÇALS	4,4	4,2	4,4	6,7	5,3	6,3
CENTRE CÍVIC LA SEDETA	6,3	3,7	7,2	4,9	6,7	6,2
CENTRE CÍVIC SAGRADA FAMILIA	4,8	5,5	6,2	4,4	5,5	6,1
CENTRE CÍVIC SANT ANDREU	5,7	3,8	6,8	7,5	4,7	5,0
CENTRE CULTURAL LA CASA ELIZALDE	3,2	4,5	5,0	4,5	3,6	3,8
CENTRE CÍVIC EL GUINARDÓ	3,6	2,5	5,2	2,1	4,2	3,7
CENTRE CÍVIC URGELL	1,8	2,0	2,2	4,8	3,5	3,4
CENTRE CÍVIC CASAL DE SARRIÀ	2,1	0,7	4,8	2,9	3,8	3,4
CENTRE CÍVIC CASA GOLFERICHS	2,2	3,5	3,5	5,0	2,9	3,3
CENTRE CÍVIC PATI LLIMONA	2,9	1,4	2,8	2,8	1,4	3,0
CENTRE CÍVIC ATENEU FORT PIENC	3,9	2,9	5,0	5,1	2,5	3,0
C. CÍVIC LA SAGRERA "LA BARRACA"	1,0	1,6	2,8	1,9	2,2	2,9
CENTRE CÍVIC BARCELONETA	2,2	1,5	2,8	2,6	1,6	2,8
CENTRE CÍVIC VIL-LA FLORIDA	1,2	2,1	1,6	3,6	1,9	2,8
CENTRE CÍVIC EL CARMEL	1,8	1,4	2,7	1,7	1,2	2,8
CENTRE CÍVIC CAN DEU	1,9	5,1	2,8	3,1	2,4	2,7
CENTRE CÍVIC CAN BASTÉ	2,9	1,5	1,7	1,2	2,8	2,7
CENTRE CULTURAL LA FARINERA	3,5	1,3	5,2	2,0	2,7	2,6
CENTRE CÍVIC NAVAS	1,0	1,2	2,3	1,2	3,4	2,5
CENTRE CÍVIC CAN FELIPA	4,9	3,2	4,9	5,3	3,6	2,5

%	2013	2014	2015	2016	2017	2018
	Set.	Juny	Abril	Març	Març	Març
CENTRE CULTURAL LES CORTS	3,3	0,1	4,0	2,4	1,6	2,4
CENTRE CÍVIC LA TEIXONERA	1,0	2,2	1,9	2,6	1,4	2,2
CENTRE CÍVIC DRASSANES	2,4	1,2	0,8	0,9	2,4	2,1
CENTRE CÍVIC TORRE LLOBETA	1,4	1,7	2,2	2,5	1,4	2,1
CENTRE CÍVIC RIERA BLANCA	0,4	1,2	0,4	1,0	0,6	1,9
CENTRE CÍVIC EL COLL	0,8	0,1	0,8	1,3	0,7	1,9
CENTRE CÍVIC MATAS I RAMIS	1,5	1,0	0,9	1,3	1,9	1,9
ATENEU POPULAR NOU BARRIS	-	-	-	2,1	0,1	1,9
CENTRE CÍVIC D'HORTA (SENSE ESPECIFICAR)	2,0	-	1,1	1,2	1,6	1,9
CENTRE CÍVIC COTXERES BORRELL	2,5	1,7	0,9	1,9	2,7	1,8
CENTRE CÍVIC CASINET HOSTAFRANCS	0,8	2,0	1,4	2,1	1,5	1,7
C.BARRI PROSPERITAT	-	-	-	0,6	0,7	1,7
CENTRE CÍVIC EL SORTIDOR	2,9	1,2	1,2	1,2	2,0	1,6
C. CÍVIC JOAN OLIVER-PERE QUART	0,9	2,0	0,3	2,5	0,9	1,6
CENTRE CÍVIC CASA SAGNIER	0,6	1,2	1,1	1,7	1,0	1,4
C.C. CASA DEL RELLOTGE	1,2	0,4	2,1	0,9	1,0	1,3
ESPAI JOVE BOCA NORD	-	-	-	1,1	-	1,3
CENTRE CÍVIC TRINITAT VELLA	0,9	1,0	0,7	0,6	0,4	1,2
CENTRE CÍVIC GARCILASO	-	-	-	0,5	0,5	1,2
CASAL DE BARRI BAC DE RODA	-	-	-	0,4	0,4	1,2
N	(851)	(766)	(853)	(832)	(802)	(952)

C_C2 Podria dir el nom d'algun centre cívic que coneix o del que ha sentit parlar? Algun altre?

B Saben de l'existència dels centres cívics
 N 952
 R Espontània. Multiresposta

CENTRES CÍVICS QUE CONEIX (2/2)

CENTRES CÍVICS

%	2013	2014	2015	2016	2017	2018
	Set.	Juny	Abril	Març	Març	Març
CENTRE CÍVIC CAN VERDAGUER	-	-	-	0,9	0,6	1,2
ESPAI JOVE LA FONTANA	-	-	-	0,5	1,1	1,2
CENTRE CÍVIC CONVENT SANT AGUSTÍ	1,3	0,4	1,7	0,6	0,6	1,1
CENTRE CÍVIC CASA ORLANDAI	0,5	0,6	0,8	1,7	0,7	1,1
CENTRE CÍVIC CASA GROGA	0,6	1,6	1,3	1,8	0,5	1,1
CENTRE CÍVIC BON PASTOR	0,3	0,8	0,8	0,7	1,0	1,1
CENTRE CÍVIC LES BASSES	-	-	-	0,6	0,7	1,1
CASAL DE GENT GRAN BAIX GUINARDÓ	-	-	-	-	0,3	1,0
ALTRES	32,3	23,5	15,2	4,7	5,9	16,9
NS / NC	16,8	11,9	13,4	8,6	11,0	17,3
N	(851)	(766)	(853)	(832)	(802)	(952)

C_C2 Podria dir el nom d'algun centre cívic que coneix o del que ha sentit parlar? Algun altre?

B Saben de l'existència dels centres cívics
N 952
R Espontània. Multiresposta

CONeixEMENT D'ACTIVITATS

CENTRES CÍVICS

%	2013	2014	2015	2016	2017	2018
	Set.	Juny	Abril	Març	Març	Març
TALLERS / CURSOS						
TALLERS EN GENERAL	17,0	13,0	21,7	18,4	12,2	2,4
MOVIMENT O ACTIVITAT FÍSICA	31,3	30,2	33,6	40,2	31,6	39,7
CREACIÓ ARTÍSTICA	24,7	19,7	23,1	26,5	22,1	23,8
INFORMÀTICA O IDIOMES	18,0	22,6	21,6	24,7	20,2	28,0
MANUALITATS	8,4	8,5	10,6	9,7	7,0	8,7
GASTRONOMIA	5,8	6,3	7,7	10,1	8,5	13,2
JOCS	4,4	-	-	-	-	-
TALLERS REPÀS INFANTIL	-	-	-	-	-	2,1
ALTRES TALLERS	8,6	1,3	4,4	2,0	2,0	7,0
ACTIVITATS CULTURALS						
ACTIVITATS CULTURALS EN GENERAL	5,8	6,7	8,3	7,8	7,5	0,2
CICLE FESTIU	2,5	1,0	2,5	3,6	2,9	2,7
CONCERTS	5,9	5,2	5,3	5,8	6,1	3,6
ESPECTACLES ESCÈNICS	-	9,3	5,0	5,3	8,7	6,0
AUDIOVISUALS	2,6	1,3	4,1	1,8	2,9	2,1
EXPOSICIONS	8,8	8,5	10,3	9,4	7,6	7,9
XERRADES, CONFERÈNCIES	15,3	13,9	18,7	14,5	15,5	15,0
LECTURA	-	-	-	-	2,9	2,1
BIBLIOTECA	-	-	-	-	1,7	2,4
ALTRES ACTIVITATS CULTURALS	-	1,4	0,9	1,7	1,5	1,6
BIBLIOTECA / CLUB DE LECTURA	6,6	-	-	-	-	-

%	2013	2014	2015	2016	2017	2018
	Set.	Juny	Abril	Març	Març	Març
ALTRES SERVEIS						
EXCURSIONS, SORTIDES, VIATGES	8,4	4,8	8,0	7,6	5,4	6,5
ESPAI PER A INFANTS I JOVES	7,7	11,5	9,1	12,0	8,9	12,1
ESPAI PER A GENT GRAN	7,5	12,8	10,2	11,2	10,9	10,6
ASSISTÈNCIA SOCIAL	3,3	4,6	6,9	6,4	5,8	4,8
JOCS DE TAULA						2,6
REUNIONS CESSIÓ DE SALES						2,1
ALTRES SERVEIS	2,7	4,9	10,6	3,3	3,7	2,3
ALTRES	8,7	3,1	0,2	0,6	1,2	2,4
NS / NC	15,5	14,7	13,1	11,9	18,3	16,0
N	(851)	(766)	(853)	(832)	(802)	(952)

C_C3 *En general, em podria dir tres accions o activitats que es promouen des dels centres cívics?*

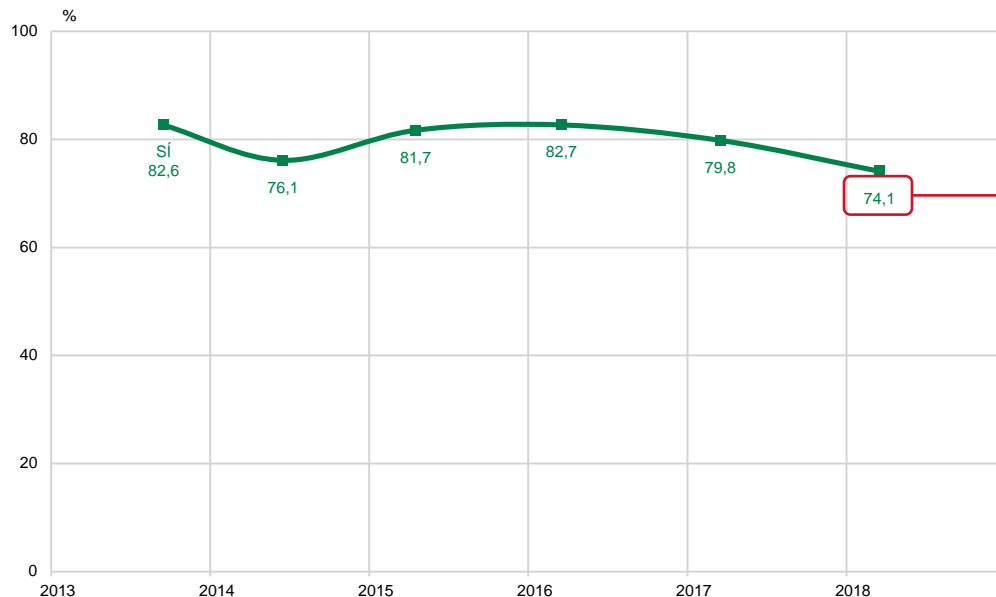
B Saben de l'existència dels centres cívics
N 952
R Espontània. Multiresposta

CONEXIEMENT REAL*

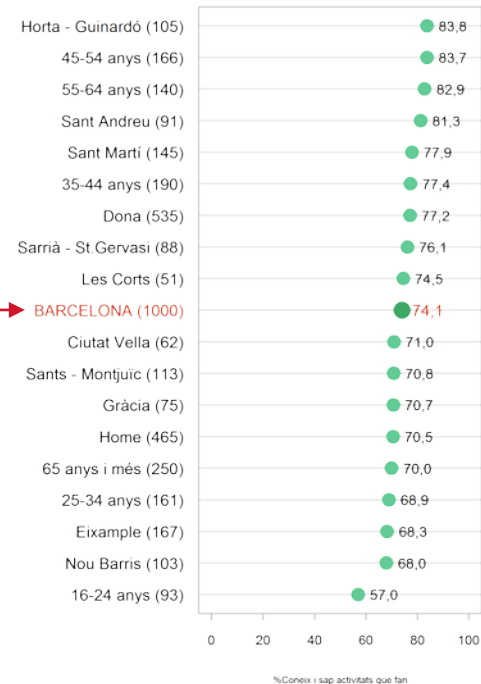
EVOLUCIÓ – CARACTERÍSTIQUES SOCIODEMOGRÀFIQUES

CENTRES CÍVICS

EVOLUCIÓ



CARACTERÍSTIQUES SOCIODEMOGRÀFIQUES



%Coneix i sap activitats que fan

C_C1 Vostè sap que existeixen els centres cívics a BCN? **N** 1000
C_C3 Em podria dir el nom d'algun centre cívic que coneix o del que ha sentit parlar? Algun altre?

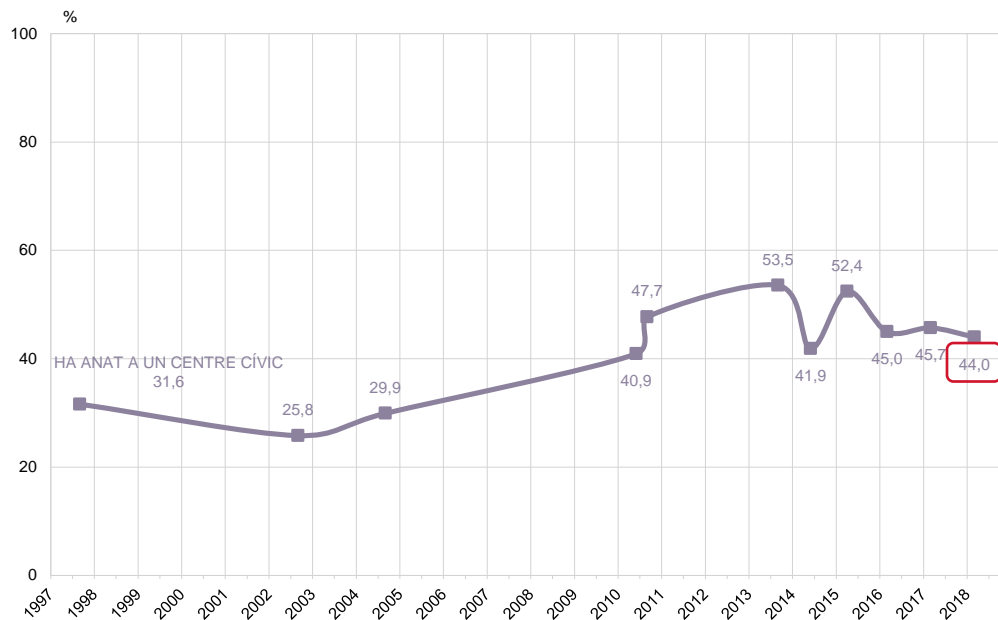
* En la present onada de març del 2018 s'ha establert el coneixement "real" amb les persones que saben de l'existència dels centres cívics a Bcn i són capaços d'esmentar-ne algun.

ASSISTÈNCIA A UN CENTRE CÍVIC

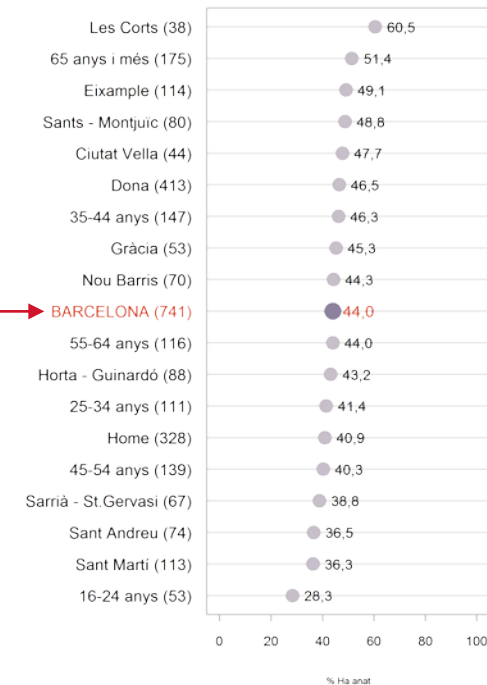
EVOLUCIÓ – CARACTERÍSTIQUES SOCIODEMOGRÀFIQUES

CENTRES CÍVICS

EVOLUCIÓ



CARACTERÍSTIQUES SOCIODEMOGRÀFIQUES



C_C4 En els darrers dotze mesos, vostè ha anat alguna vegada a un centre cívic de Barcelona? **B** Saben existència centres cívics i n'esmenten algun **N** 741

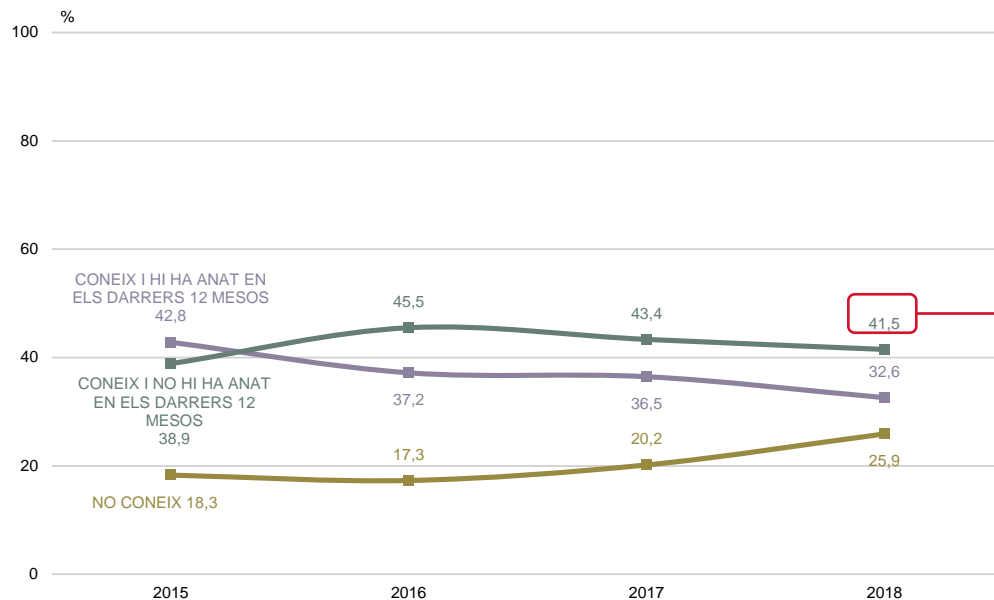
* En la present onada de març del 2018 s'ha establert el coneixement "real" amb les persones que saben de l'existència dels centres cívics a Bcn i són capaços d'esmentar-ne algun.

RESUM: CONEIXEMENT REAL I ASSISTÈNCIA


EVOLUCIÓ – CARACTERÍSTIQUES SOCIODEMOGRÀFIQUES

CENTRES CÍVICS

EVOLUCIÓ



CARACTERÍSTIQUES SOCIODEMOGRÀFIQUES



% Coneix i hi ha anat

C_C1 Vostè sap que existeixen els Centres Cívics*...? **N** 1000
C_C4 En els darrers dotze mesos, vostè ha anat alguna vegada a un centre cívic de Barcelona?

* saben de l'existència dels centres cívics a Bcn i són capaços d'esmentar-ne algun.

MOTIU PRINCIPAL DE NO ASSISTÈNCIA

CENTRES CÍVICS

%	2013	2014	2015	2016	2017	2018
	Set.	Juny	Abril	Març	Març	Març
MANCA D'OPORTUNITAT						
MANCA DE TEMPS, TREBALLA	28,3	33,2	32,2	36,7	35,7	39,8
RAONS DE SALUT, EDAT O OBLIGACIONS FAMILIARS	9,9	9,6	13,5	8,3	6,6	8,5
NO HA TINGUT L'OPORTUNITAT O L'OCASIÓ D'ANAR-HI	4,8	4,5	4,2	4,4	3,5	2,2
PELS HORARIS DE LES ACTIVITATS						0,2
MANCA D'INTERÈS						
NO EN TÉ NECESSITAT	17,1	22,6	26,4	24,0	31,5	17,6
NO TÉ INTERÈS, NO LI VE DE GUST, NO TÉ EL COSTUM	23,3	14,7	17,5	17,7	9,1	13,7
NO LI AGRADA EL QUÈ OFEREIXEN	-	3,2	8,9	2,4	2,8	3,2
VA A ALTRES LLOCS (ALTRES ACTIVITATS, ALTRES EQUIPAMENTS, FORA DE BCN)	7,3	9,3	8,9	3,7	2,1	10,7
NO LI AGRADA (L'AMBIENT, LES ACTIVITATS ...)	4,7	2,0	3,1	1,8	-	3,2

%	2013	2014	2015	2016	2017	2018
	Set.	Juny	Abril	Març	Març	Març
MANCA D'INFORMACIÓ						
NO ESTÀ INFORMAT (DE LES ACTIVITATS, DEL CENTRE)	7,6	7,9	8,3	7,2	6,8	12,4
FALTA DE PLACES, LLISTES D'ESPERA MASSA LLARGUES	-	-	-	0,8	0,2	1,5
QUEDA LLUNY DE CASA						1,2
CURSOS DE PAGAMENT / CARS						1,5
ALTRES	5,0	2,4	4,2	2,0	4,3	0,7
CAP MOTIU	2,9	5,1	3,7	2,4	8,0	4,4
NS / NC	3,9	2,7	1,9	1,1	2,3	1,7
N	(397)	(445)	(407)	(456)	(435)	(410)

C_C5 Em podria dir els motius principals pels que no ha fet ús dels serveis dels centres cívics? Algun altre motiu?

B No han anat* a un centre cívic en els darrers 12 mesos
N 410
R Espontània. Multiresposta

* Saben de l'existència dels centres cívics a Bcn i són capaços d'esmentar-ne algun.

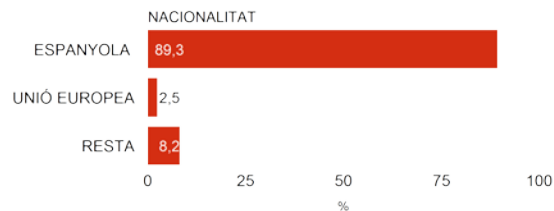
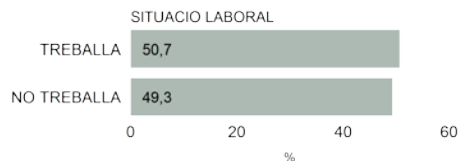
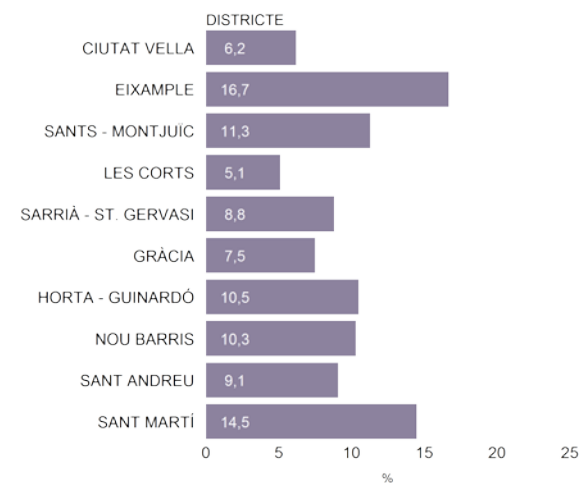
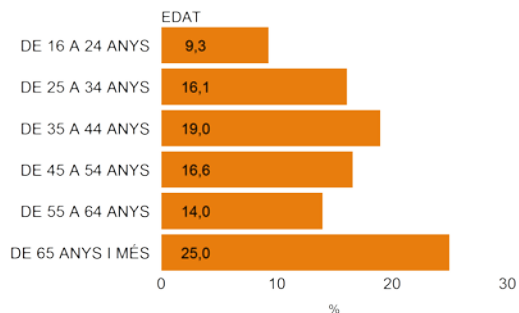
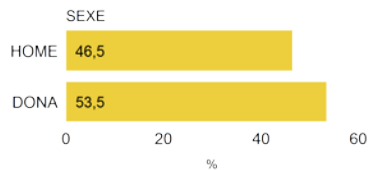
02

Perfil dels entrevistats



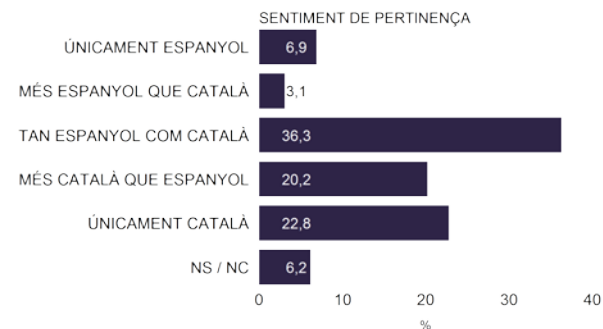
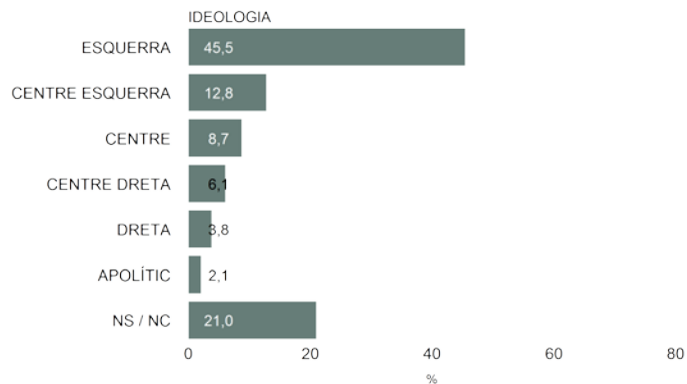
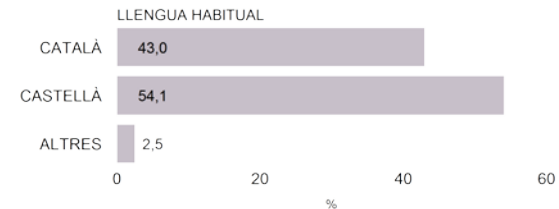
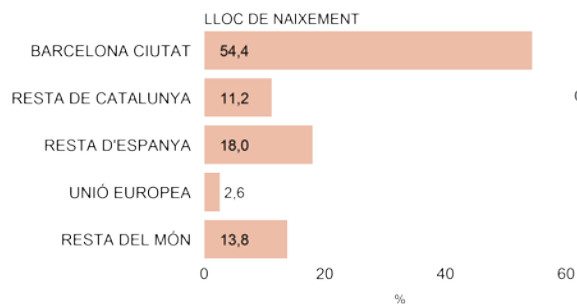
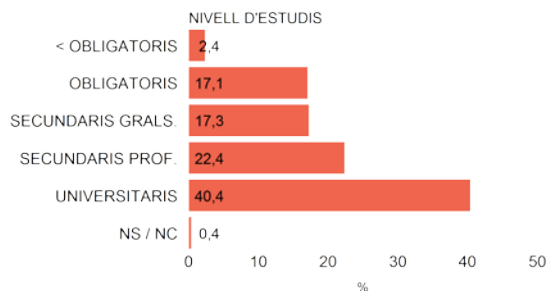
QUOTES

PERFIL DELS ENTREVISTATS



POSICIONAMENT I DADES PERSONALS

PERFIL DELS ENTREVISTATS



ENQUESTES I ESTUDIS D'OPINIÓ

Aquests estudis sociològics permeten determinar les prioritats de la població, conèixer la realitat social, saber com es valora l'activitat i els serveis municipals, i esbrinar l'opinió sobre l'actuació política municipal.



Pla
d'Estudis Sociològics



Sèrie
d'Avaluació Contínua



Enquestes
de Sistemes de Qualitat



Investigació
de Comunicació



Estudis
Ad-Hoc



**Ajuntament
de Barcelona**

