



**Observatori  
del Turisme  
a Barcelona**  
ciutat i regió

# Perspectives d'activitat turística a la Destinació Barcelona

9 d'octubre de 2020, Barcelona

## 1. Mercats emissors

- 1.1. Obertura de fronteres UE i restriccions als passatgers provinents d'Espanya
- 1.2. Evolució dels vols programats per països

## 2. Demanda de la destinació

- 2.1. Tendències de cerca
- 2.2. Reserves en hotels per data de realització
- 2.3. Anticipació de les reserves en hotels (*lead time*)

## 3. Oferta turística

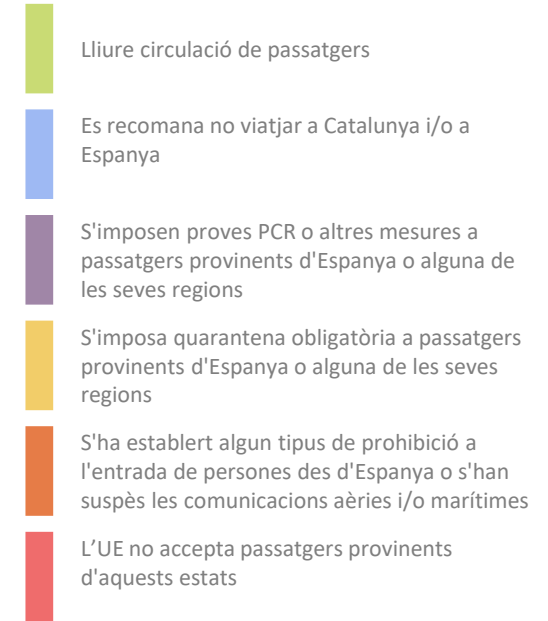
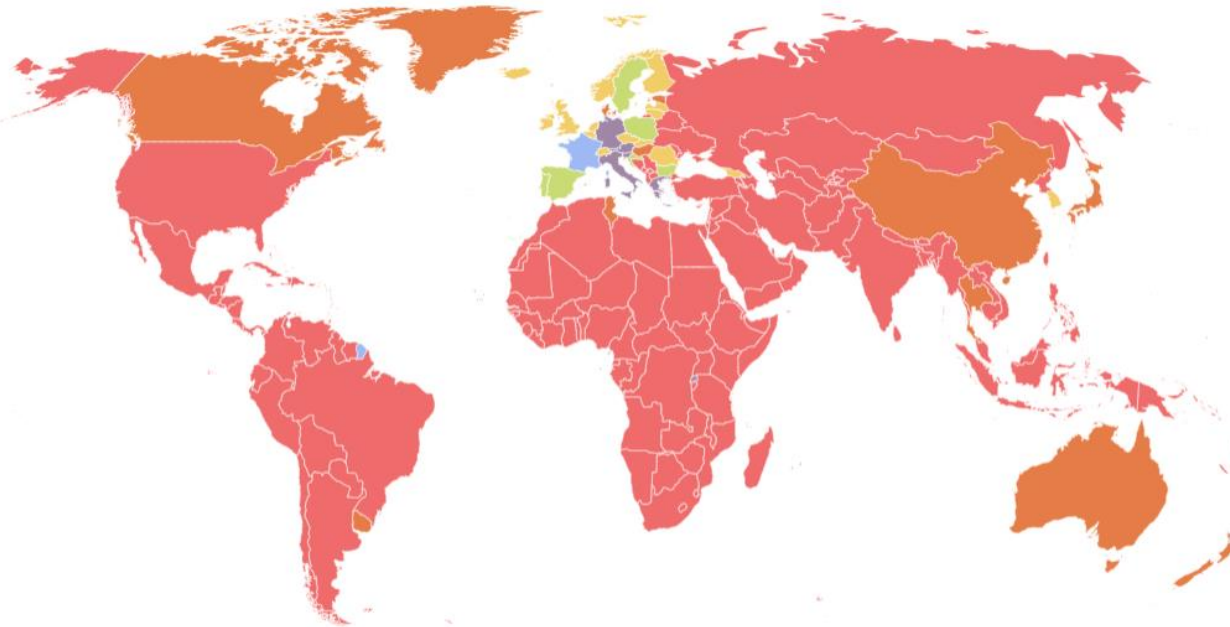
- 3.1. Oferta cultural
- 3.2. Oferta allotjament

## 4. Esdeveniments

- 4.1. Esdeveniments professionals

# 1. Mercats emissors

## 1.1. Obertura de fronteres UE i restriccions als passatgers provinents d'Espanya



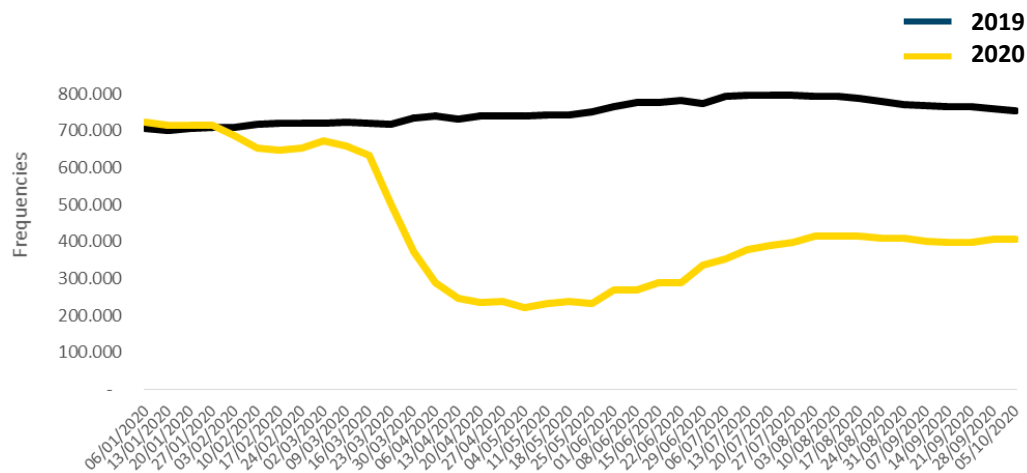
Nota: Categoritzat en base a la mesura més restrictiva. [Enllaç mapa interactiu](#)

- La Unió Europea **manté fronteres obertes** amb: Austràlia, Canadà, Geòrgia, Japó, Nova Zelanda, Ruanda, Corea del Sud, Tailàndia, Tuníssia i Uruguai. També s'acceptaran passatgers provinents de la Xina, quan hi hagi confirmació de reciprocitat
- No obstant, alguns estats han recomanat no visitar Catalunya i/o Espanya, imposen quarantena obligatòria, proves PCR o altres mesures als passatgers provinents de l'Estat Espanyol.
- L'únic canvi respecte el darrer informe ha estat que, a partir de l'01/10, **Polònia** ha restablert els vols amb Espanya sense necessitat de passar per proves PCR ni quarantenes.
- Consulteu [aquí](#) les dades en temps real de seguiment de l'evolució de la Covid-19 a Catalunya.

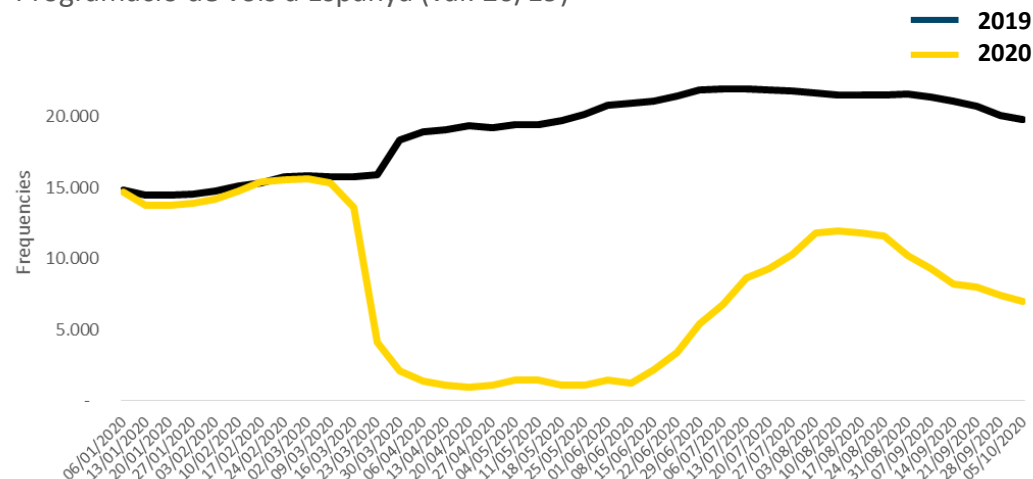
Font: Elaboració pròpia a partir de Comissió Europea i del MAEC. Data consulta 05/10/20

## 1.2. Evolució dels vols programats per països I

Programació de vols a escala mundial (var. 20/19)



Programació de vols a Espanya (var. 20/19)



- La **programació de vols** per la setmana del 05/10 a nivell mundial ha experimentat una reducció del **-46,3%** de variació interanual, el que significa un augment de +0,5pp respecte a la setmana anterior. D'aquesta manera, la capacitat setmanal es manté força estable des de l'última setmana de juliol.
- A **Espanya**, durant la setmana del 05/10, la capacitat aèria s'ha situat en un **-64,8%** respecte la mateixa setmana de l'any anterior, un nou **retrocés** setmanal (-0,6pp). La pèrdua de freqüència de vols se situa ara als mateixos nivells que a principis de juliol. Espanya va tancar el mes d'**agost** amb una pèrdua del **-47,1%** en freqüència de vols, tot i que a [l'Aeroport de Barcelona es va registrar una pèrdua real de passatgers del -79,5% interanual.](#)

Font: OAG. Data consulta: 06/10/20

## 1.2. Evolució dels vols programats per països II

### Global Scheduled Flights Change year-over-year

Week compared with equivalent week in previous year i.e.  
Monday 6 January 2020 vs. Monday 7 January 2019.

OAG®

| Region      | January | February | March  | April  | May    | June   | July   | August | September | 5 Oct  |
|-------------|---------|----------|--------|--------|--------|--------|--------|--------|-----------|--------|
| ALL         | 1.5%    | -7.8%    | -14.5% | -65.9% | -68.9% | -64.1% | -53.8% | -48.3% | -47.5%    | -46.3% |
| Spain       | -3.7%   | -1.7%    | -23.2% | -94.1% | -93.5% | -90.2% | -65.7% | -47.1% | -54.0%    | -64.8% |
| Hong Kong   | -10.1%  | -46.9%   | -77.4% | -93.4% | -90.2% | -89.9% | -91.0% | -91.3% | -89.6%    | -89.1% |
| Germany     | -8.5%   | -6.8%    | -30.6% | -92.9% | -91.5% | -87.2% | -72.6% | -64.1% | -64.7%    | -67.9% |
| Singapore   | 0.1%    | -15.8%   | -42.9% | -93.5% | -96.5% | -95.2% | -93.7% | -92.4% | -93.8%    | -92.1% |
| Italy       | -3.2%   | -4.1%    | -48.0% | -85.6% | -83.3% | -88.0% | -66.7% | -52.1% | -55.3%    | -60.5% |
| France      | -0.8%   | 0.3%     | -15.5% | -90.9% | -91.9% | -87.5% | -66.0% | -50.2% | -51.2%    | -60.2% |
| UK          | -3.7%   | -3.2%    | -22.7% | -92.6% | -93.6% | -90.2% | -80.2% | -66.8% | -64.9%    | -66.5% |
| Australia   | -2.0%   | -2.5%    | -5.9%  | -84.8% | -86.2% | -83.2% | -77.4% | -75.6% | -74.2%    | -71.8% |
| Sweden      | -9.0%   | -5.4%    | -22.9% | -87.9% | -89.7% | -85.0% | -75.7% | -72.2% | -72.1%    | -70.1% |
| UAE         | -2.0%   | -3.1%    | -23.1% | -80.6% | -78.6% | -79.9% | -69.6% | -65.0% | -62.6%    | -64.2% |
| South Korea | 2.2%    | -11.3%   | -49.2% | -56.4% | -49.1% | -49.2% | -48.3% | -41.3% | -46.2%    | -40.9% |
| USA         | 2.7%    | 2.1%     | -0.4%  | -57.8% | -72.6% | -66.7% | -51.1% | -47.7% | -47.4%    | -47.4% |
| India       | 3.2%    | 7.0%     | 8.5%   | -82.3% | -59.5% | -65.6% | -52.7% | -60.0% | -55.7%    | -50.8% |
| China       | 5.1%    | -54.2%   | -38.7% | -42.3% | -27.9% | -19.6% | -17.2% | -10.1% | -5.1%     | 2.1%   |
| Japan       | 2.6%    | -2.9%    | -15.7% | -39.4% | -46.4% | -44.2% | -37.1% | -29.5% | -37.3%    | -37.9% |

Source: Schedules Analyser

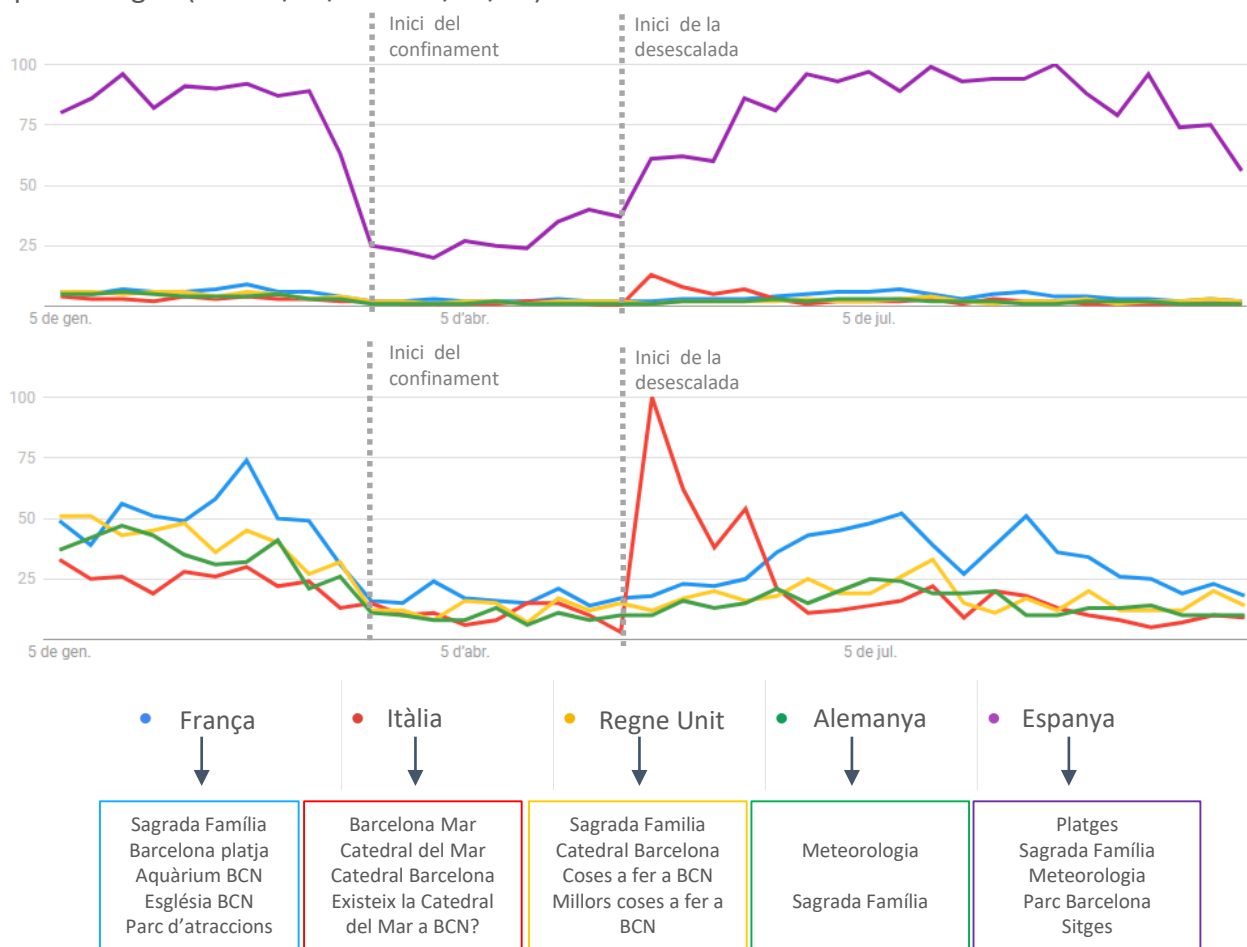
- A Europa, els principals mercats han registrat diferències intersetmanals més moderades que les setmanes anteriors (entre -1,0pp i +1,5pp). **França** (-51,2%) i **Itàlia** (-55,3%) van tancar el mes de **setembre** amb **pèrdues** interanuals similars a **Espanya**. Per la seva banda, **Alemanya** (-64,7%) i el **Regne Unit** (-64,9%) van registrar **davallades més importants**. Durant la **primera setmana d'octubre**, es manté aquesta tendència, tot i que **França** i **Itàlia** ja se situen al voltant del -60,0% de pèrdua interanual.
- A Àsia, la **Xina** registra un creixement interanual en el nombre de vols per segona setmana consecutiva (+2,1%). Per la seva banda, el **Japó** se situa en un -37,9% de pèrdua interanual, mentre que la **Índia**, continua situant-se al voltant del -50%. **Hong Kong** i **Singapur**, prop del -90%, es mantenen com els mercats amb les majors reduccions.
- **Estats Units**, va tancar el mes de setembre amb una pèrdua del -47,4% en freqüència de vols i es manté durant la primera setmana d'octubre.

Font: OAG. Data consulta: 06/10/20

# 2. Demanda

## 2.1. Tendències de cerca

Evolució de les recerques fetes a Google de Barcelona ciutat com a destinació turística segons país d'origen (de l'01/01/20 al 03/09/20)



Consultes relacionades més freqüents per mercat emissor

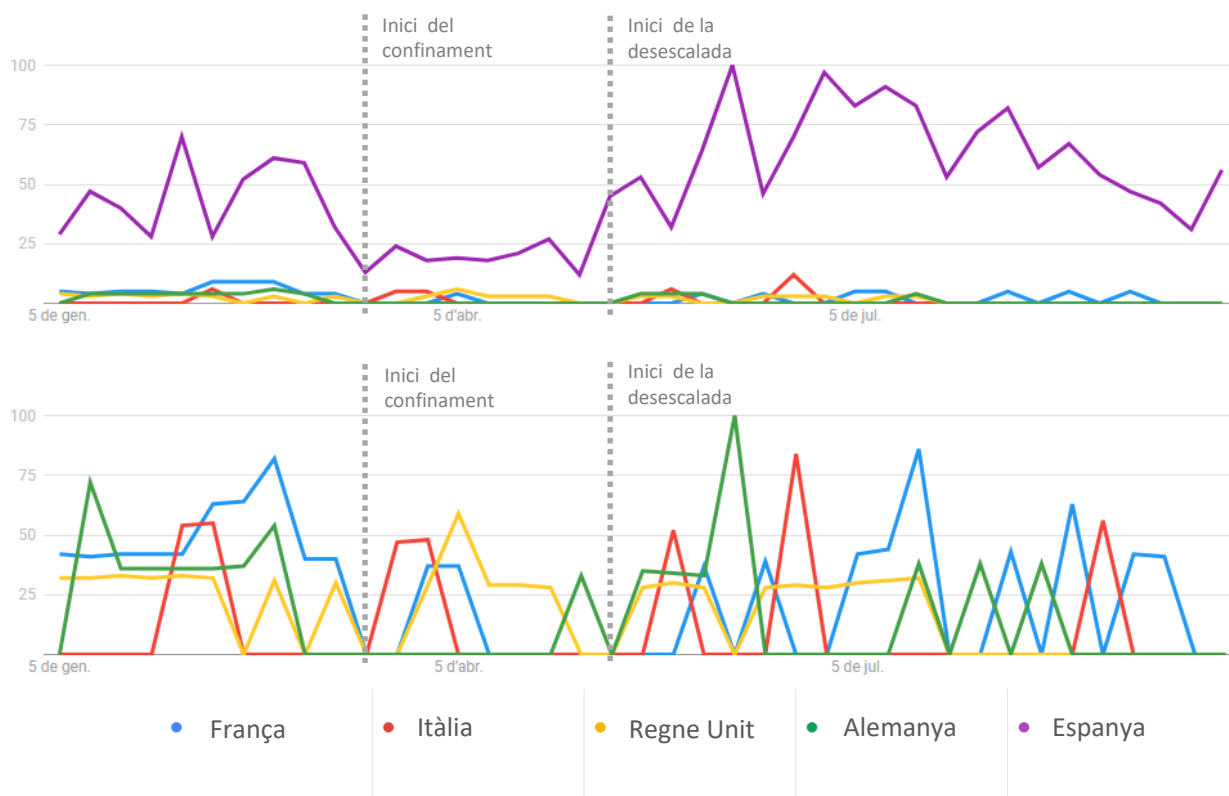
- Les recerques de Barcelona ciutat des d'**Espanya** han **experimentat una davallada** la setmana del 27 de setembre al 3 d'octubre, respecte la setmana anterior.
- La majoria d'aquestes cerques es continuen realitzant des de **Catalunya**.
- Els **mercats europeus** es mantenen molt **per sota** de l'interès mostrat per part del mercat nacional.
- L'interès des de **França** es manté per sobre de la resta, tot i que s'ha disminuït lleugerament durant la setmana del 27 de setembre. Les regions que han mostrat més interès són **Llenguadoc-Rosselló, Migdia-Pirineus i Île de France**.
- Les cerques des d'**Itàlia, Regne Unit i Alemanya** continuen en nivells inferiors.

Font: Elaboració pròpia a partir de Google Trends. Data consulta 06/10/20

# 2. Demanda

## 2.1. Tendències de cerca

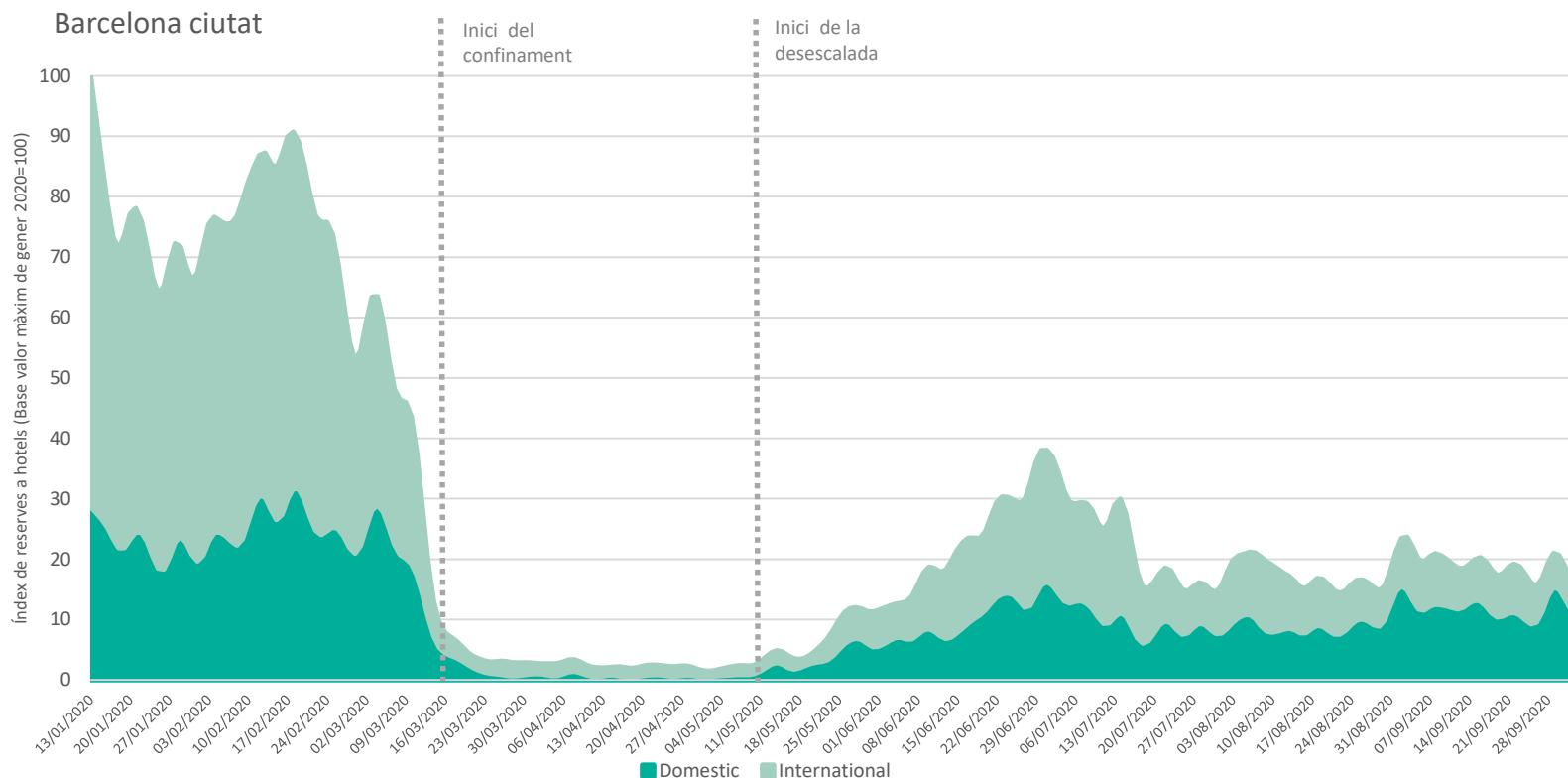
Evolució de les recerques fetes a Google de la Província de Barcelona com a destinació turística segons país d'origen (de l'01/01/20 al 03/10/20)



- Les recerques de la Destinació Barcelona des d'**Espanya han crescut** la setmana del 27 de setembre al 3 d'octubre.
- La majoria de cerques de la Destinació es realitzen des de **Catalunya**.
- Durant l'última setmana, els principals mercats europeus han registrat un interès nul per la Província de Barcelona.
- Continua l'interès per les destinacions del **Garraf**, seguides d'altres destinacions d'**interior** i del **Maresme**.

Font: Elaboració pròpia a partir de Google Trends. Data consulta 06/10/20

## 2.2. Reserves en hotels per data de realització I

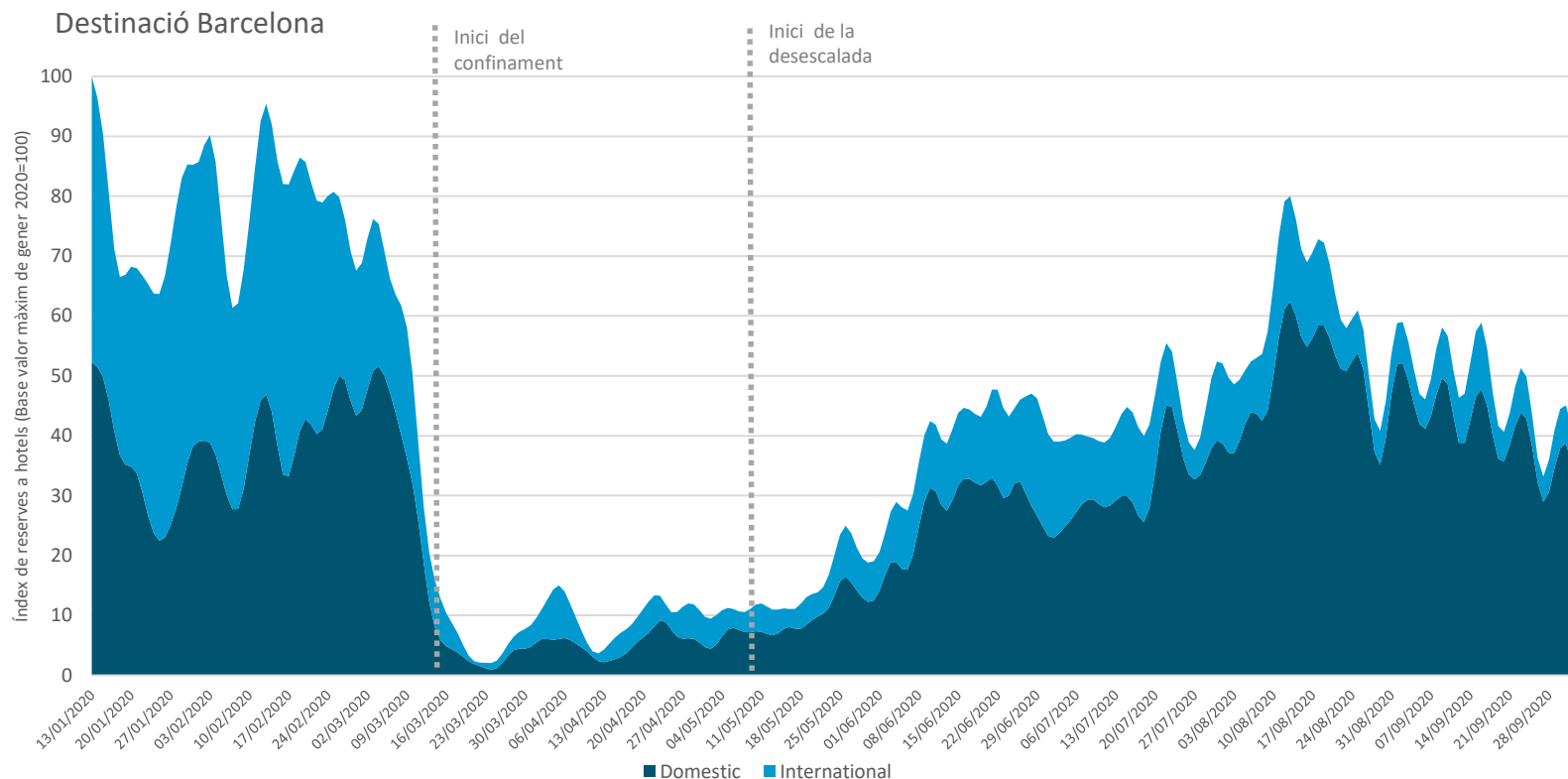


- Durant la setmana del 28/09 les reserves d'hotels a Barcelona ciutat **s'han mantingut en un nivell baix**, ja que s'han realitzat un **17,8%** de les reserves respecte al màxim històric de gener, en comparativa al **17,5%** que es registrava fa dues setmanes i al **18,9%** de fa tres setmanes.
- La proporció de **reserves domèstiques** (71,9%) ha augmentat considerablement respecte a la de les **internacionals** (28,1%).

Font: Elaboració pròpia a partir de dades cedides per The Hotels Network



## 2.2. Reserves en hotels per data de realització II

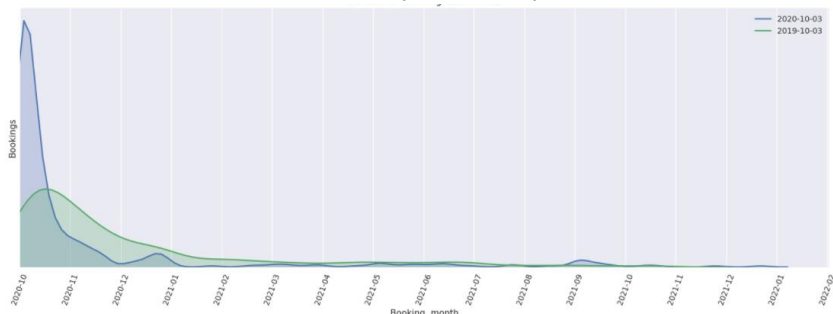


- Durant la setmana del 28/09, el volum de les reserves en hotels a la Destinació Barcelona **ha disminuït**: les reserves s'han situat en un **38,4%** respecte als màxims registrats el mes de gener, mentre que la setmana del 21/09 les reserves es van situar en un **43,7%** i les de la setmana del 14/09, en un **50,9%**.
- La setmana del 28/09 a la Destinació Barcelona, la **proporció de reserves nacionals** (85,5%) també s'ha mantingut **per sobre** de les **internacionals** (14,5%).

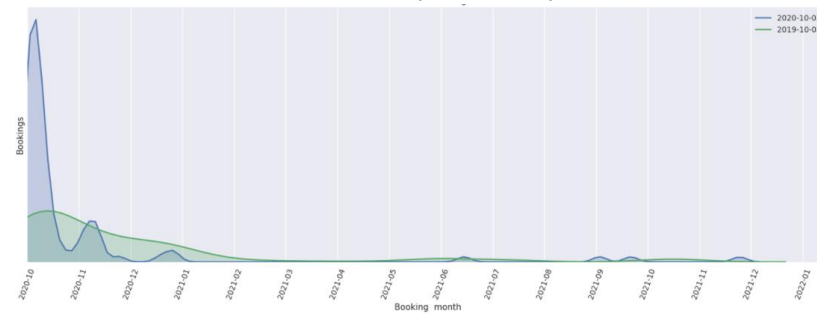
Font: Elaboració pròpia a partir de dades cedides per The Hotels Network

## 2.3. Anticipació de les reserves en hotels (*lead time*)

Reserves d'hotels a Barcelona ciutat realitzades entre el 27/09 i el 03/10

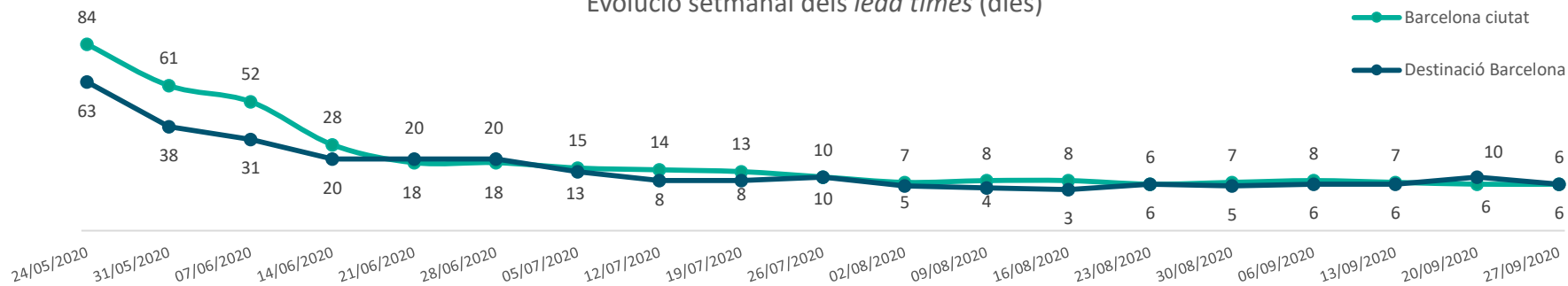


Reserves d'hotels a la Destinació Barcelona realitzades entre el 27/09 i el 03/10



Nota: cada corba representa com es distribueixen al llarg del temps el 100% de les reserves realitzades durant la setmana analitzada (independentment del seu volum).

Evolució setmanal dels *lead times* (dies)



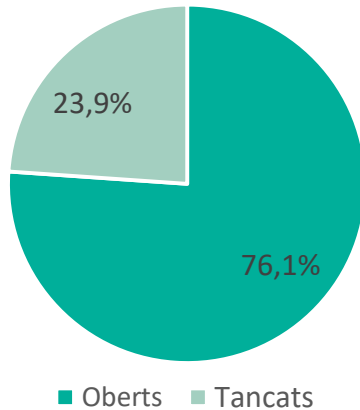
- Les reserves realitzades **entre 27 de setembre i el 3 d'octubre** als hotels de Barcelona ciutat i de la Destinació Barcelona s'han concentrat, principalment, pels dies **immediatament posteriors**.
- **A Barcelona ciutat**, s'han registrat, tot i que amb una mesura molt inferior, algunes reserves pels mesos de **tardor** i les vacances de **Nadal**. Pel que fa a la **Destinació Barcelona**, s'observen alguns pics de reserves per **novembre** i les vacances de **Nadal**.
- Els *lead times* s'han mantingut **baixos** en les dues àrees geogràfiques: tant Barcelona ciutat com la Destinació Barcelona han registrat **6 dies** en l'anticipació de la reserva.

Font: Elaboració pròpia a partir de dades cedides per The Hotels Network

# 3. Oferta turística

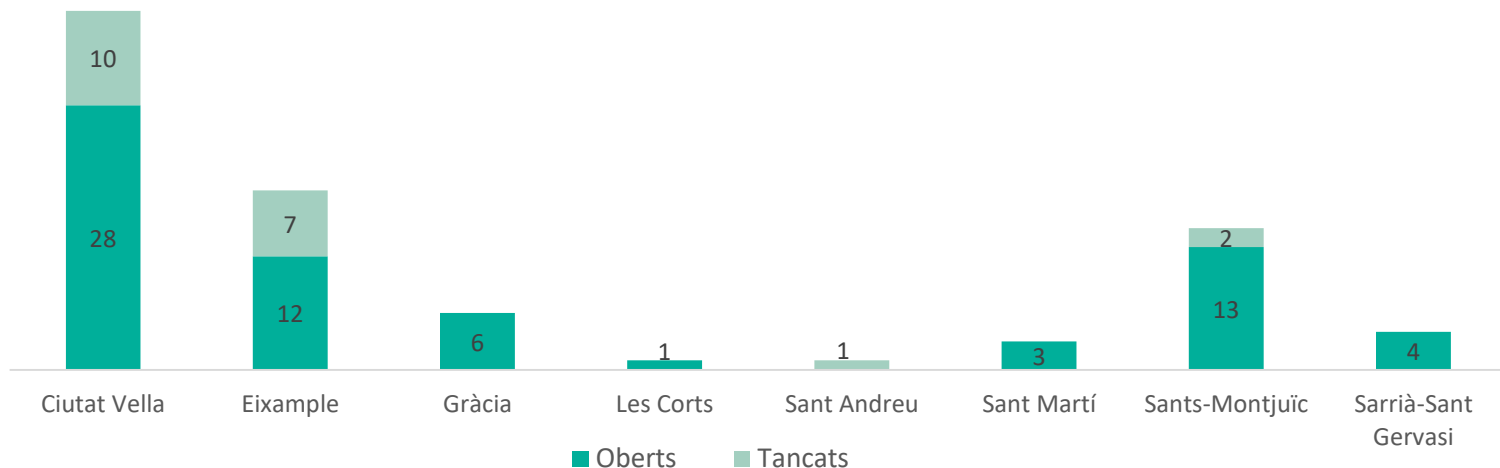
## 3.1. Oferta cultural

Estat dels equipaments culturals a Barcelona ciutat (06/10/20)



- Del total de 88 equipaments culturals monitoritzats a Barcelona ciutat, un 76,1% estan **oberts** al públic.
- La majoria de districtes registren **més equipaments oberts que tancats**.

Estat dels equipaments culturals a Barcelona ciutat per districtes (06/10/20)



Font: Elaboració pròpia a partir de Turisme de Barcelona

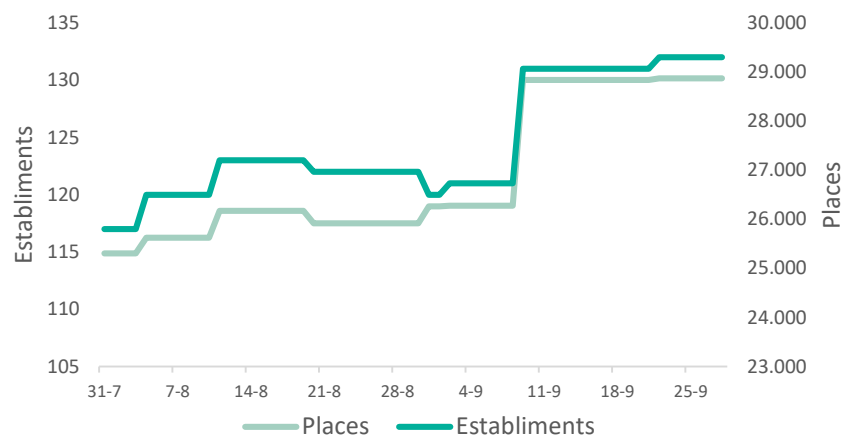
# 3. Oferta turística

## 3.2. Oferta allotjament I

Cens hotel·ler a 05/10/2020 per categoria a  
Barcelona ciutat

| Categoria    | Núm. H/HA  | Habitacions   | Places        | % var. places gen-20 |
|--------------|------------|---------------|---------------|----------------------|
| 5* GL        | 8          | 1.764         | 3.546         | -47,2%               |
| 5*           | 8          | 1.505         | 2.924         | -38,8%               |
| 4* S         | 13         | 1.316         | 2.601         | -68,9%               |
| 4*           | 54         | 6.498         | 12.873        | -60,0%               |
| 3*           | 31         | 2.395         | 4.563         | -70,4%               |
| 2*           | 16         | 1.219         | 2.381         | -52,6%               |
| 1*           | 8          | 754           | 1.510         | -55,3%               |
| <b>Total</b> | <b>138</b> | <b>15.451</b> | <b>30.398</b> | <b>-59,9%</b>        |

Evolució de l'oferta hotel·lera oberta a Barcelona ciutat



- El 05/10/2020, constaven **138 hotels oberts** a Barcelona ciutat, 6 més que a data 28/09/2020, ja que, des d'aleshores s'han obert 8 nous establiments i 2 han tornat a tancar. Destacar que s'han retardat algunes reobertures previstes per octubre.
- L'oferta hotel·lera oberta actualment suma un total de 30.398 places, un **-59,9%** menys en comparació a gener de 2020. Les categories amb un nombre més elevat de places disponibles són les de 4\* i 3\*, que representen un 61,6% de la planta hotel·lera oberta.
- El nombre d'hotels oberts té una distribució representativa de tots els districtes de la ciutat. Encapçalen, en **nombre d'establiments** oberts, els districtes de l'**Eixample** i **Ciutat Vella**, amb 44 i 41 hotels, respectivament. No obstant, a nivell de **places**, l'oferta es concentra, no només en aquests dos districtes, sinó també al de **Sant Martí**. Els tres districtes sumen un total de 23.973 places i aglutinen el **83,0%** de l'oferta actual a la ciutat.

Font: Elaboració pròpia a partir de dades disponibles de Turisme de Barcelona i Gremi d'Hotels de Barcelona

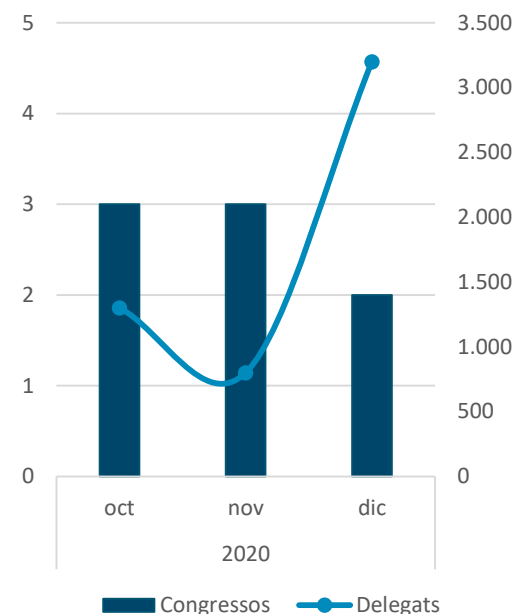
# 4. Esdeveniments

## 4.1. Esdeveniments professionals

### Calendari de fires i congressos

| Dll   | Dm                  | Dx                                                    | Dj    | Dv    | Dss   | Dg    |
|-------|---------------------|-------------------------------------------------------|-------|-------|-------|-------|
| 12-10 | 13-10               | 14-10                                                 | 15-10 | 16-10 | 17-10 | 18-10 |
|       | Forum TurisTIC 2020 |                                                       |       |       |       |       |
|       |                     |                                                       |       |       |       |       |
| 19-10 | 20-10               | 21-10                                                 | 22-10 | 23-10 | 24-10 | 25-10 |
|       |                     |                                                       |       |       |       |       |
|       |                     |                                                       |       |       |       |       |
| 26-10 | 27-10               | 28-10                                                 | 29-10 | 30-10 | 31-10 | 1-11  |
|       |                     | European Facility Management International Conference |       |       |       |       |
|       |                     |                                                       |       |       |       |       |
| 02-11 | 03-11               | 04-11                                                 | 05-11 | 06-11 | 07-11 | 08-11 |
|       |                     |                                                       |       |       |       |       |
|       |                     |                                                       |       |       |       |       |

Nombre de congressos i delegats previstos pels propers mesos



Per consultar més informació i el calendari complet: <https://www.firabarcelona.com/es/calendario/> i <http://www.barcelonaconventionbureau.com/es/info/congress-calendar/12.html>

- El proper **congrés** a la ciutat, el **Forum TurisTIC**, té previst començar **el 13 d'octubre**.
- Actualment, hi ha **123 congressos confirmats** pels propers anys, 7 enguany.
- La propera fira confirmada, l'**Ocasió**, tindrà lloc el **21 de novembre** al recinte de Montjuïc. Amb aquesta fira, s'esperen **2 esdeveniments** a la Fira de Barcelona.

Font: Elaboració pròpia a partir de Fira de Barcelona, CCIB i Turisme de Barcelona. Data consultes: 06/10/20



**Observatori  
del Turisme  
a Barcelona**  
ciutat i regió

## **Perspectives d'activitat turística a la Destinació Barcelona**

9 d'octubre de 2020, Barcelona

[info@observatoriturisme.barcelona](mailto:info@observatoriturisme.barcelona)  
<https://www.observatoriturisme.barcelona>