



**Observatori  
del Turisme  
a Barcelona**  
ciutat i regió

# Perspectives d'activitat turística a la Destinació Barcelona

23 d'octubre de 2020, Barcelona

## 0. Covid-19: la segona onada

0.1. Efectes de la segona onada de la pandèmia a Europa

## 1. Mercats emissors

1.1. Obertura de fronteres UE i restriccions als passatgers provinents d'Espanya

1.2. Evolució dels vols programats per països

1.3. Previsió de trànsit aeri a l'Aeroport de Barcelona

## 2. Demanda de la destinació

2.1. Tendències de cerca

2.2. Reserves en hotels per data de realització

2.3. Anticipació de les reserves en hotels (*lead time*)

## 3. Oferta turística

3.1. Oferta cultural

3.2. Oferta allotjament

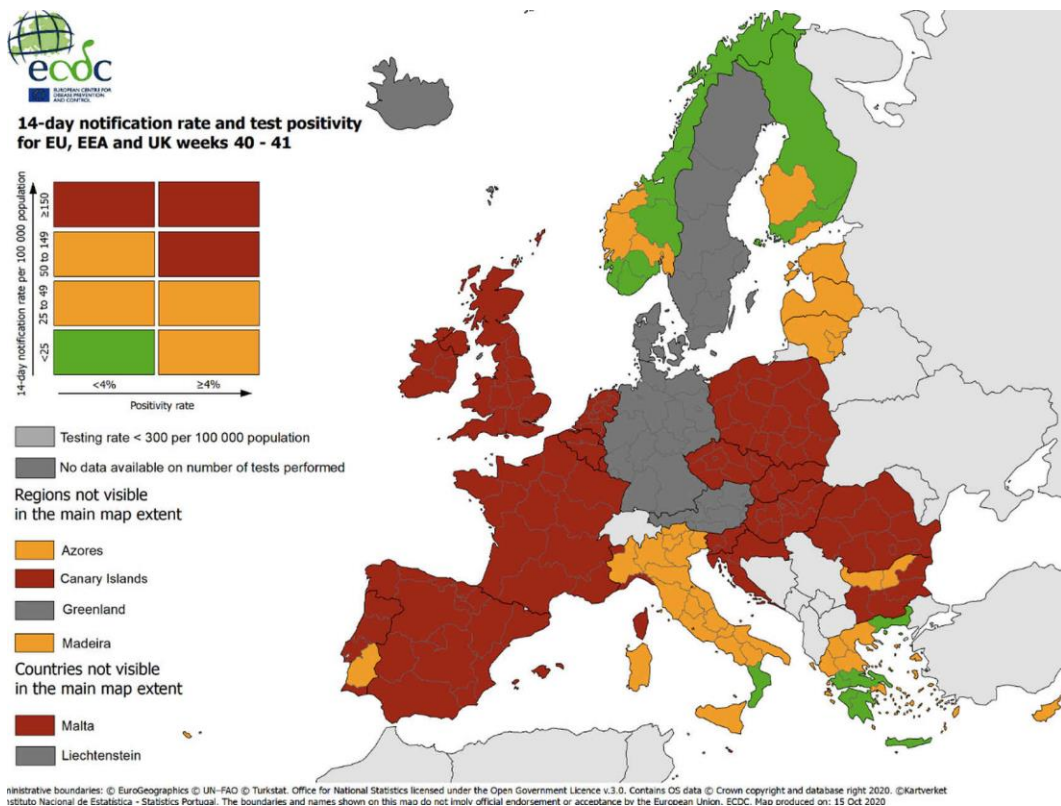
## 4. Esdeveniments

4.1. Esdeveniments professionals

# 0. Covid-19: la segona onada

## 0.1. Efectes de la segona onada de la pandèmia a Europa

Nous casos confirmats i positivitat dels tests per cada 100.000 habitants durant els últims 14 dies a Europa

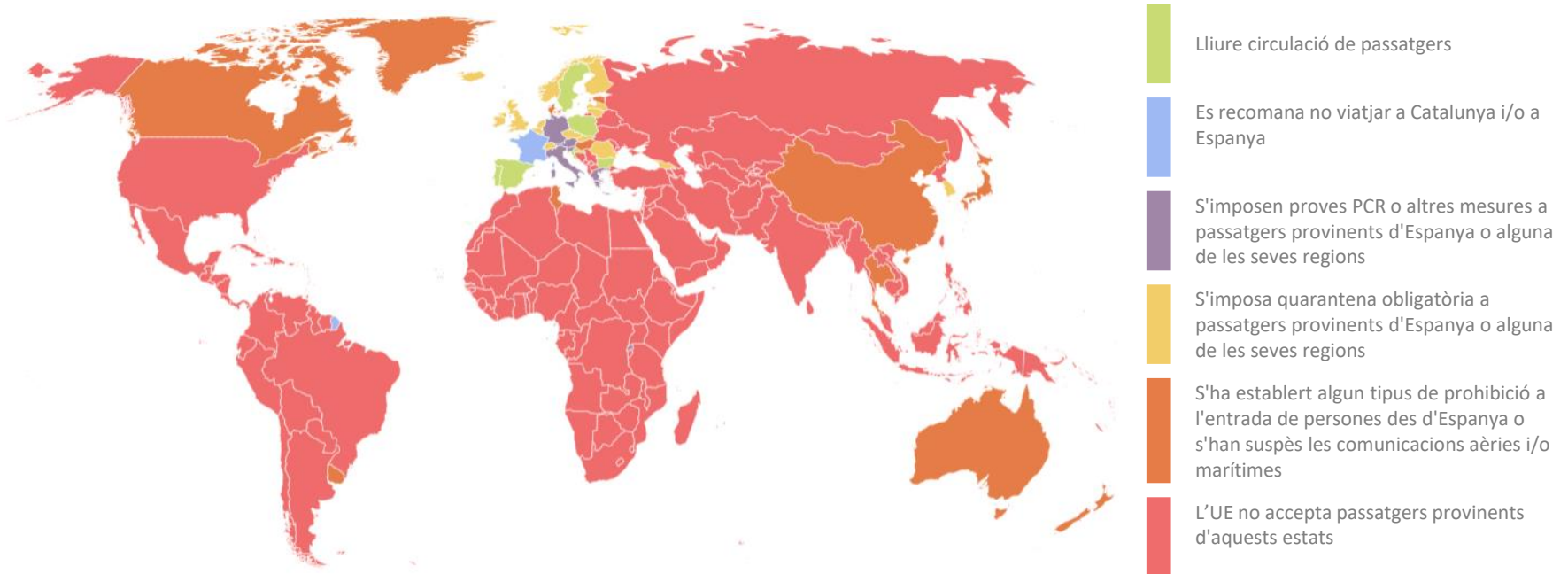


Vàlid des del 16/10/2020

- La **segona onada** de la pandèmia a Europa està provocant que diversos països europeus (p.ex. Irlanda, Regne Unit, França, Bèlgica i Espanya) estiguin aplicant **noves restriccions i fins i tot nous confinaments per frenar l'augment de casos**.
- El **European Centre for Disease Prevention and Control (ECDC)** ha publicat diversos **mapes de colors** segons diferents indicadors relacionats amb el Covid-19 als estats membre de l'UE i al Regne Unit (p. ex. nombre de casos de Covid-19 per cada 100.000 habitants o la taxa de positius per PCR).
- A **Catalunya**, la Generalitat va obligar el sector de la **restauració a tancar** i servir només comandes per emportar a partir del 16/10. Aquesta mesura és només una de diverses **restriccions** que s'estan aplicant durant, com a mínim, **15 dies**.
- Consulteu **aquí** les dades en temps real de seguiment de l'evolució de la Covid-19 a Catalunya.

# 1. Mercats emissors

## 1.1. Obertura de fronteres UE i restriccions als passatgers provinents d'Espanya



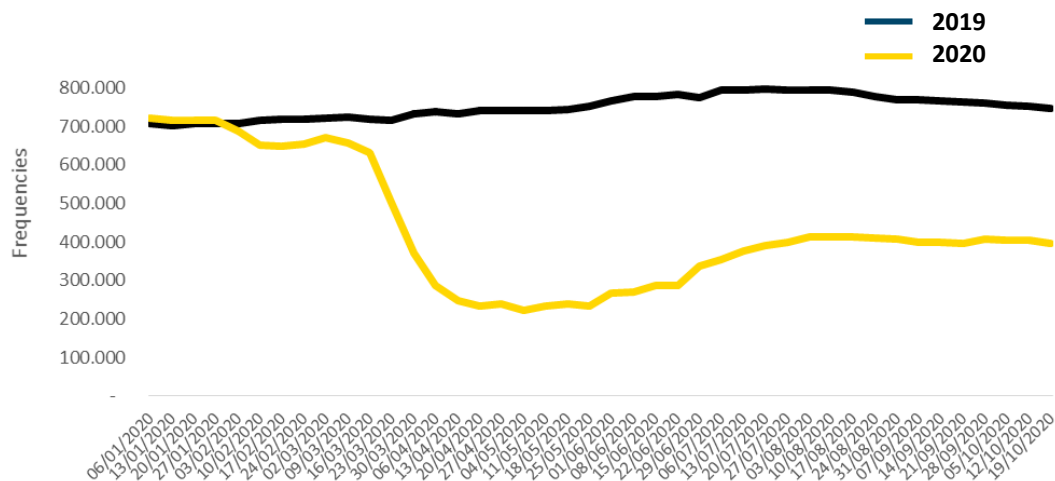
Nota: Categoritzat en base a la mesura més restrictiva. [Enllaç mapa interactiu](#)

- L'Unió Europea **manté fronteres obertes** amb: Austràlia, Canadà, Geòrgia, Japó, Nova Zelanda, Ruanda, Corea del Sud, Tailàndia, Tuníssia i Uruguai. També s'acceptaran passatgers provinents de la Xina, quan hi hagi confirmació de reciprocitat
- Quant a la mobilitat interna de l'UE, encara no s'ha aconseguit unificar criteris sobre les mesures a adoptar. Des de l'estiu, alguns estats han recomanat no visitar Catalunya i/o Espanya, imposen quarantena obligatòria, proves PCR o altres mesures als passatgers provinents de l'Estat Espanyol.

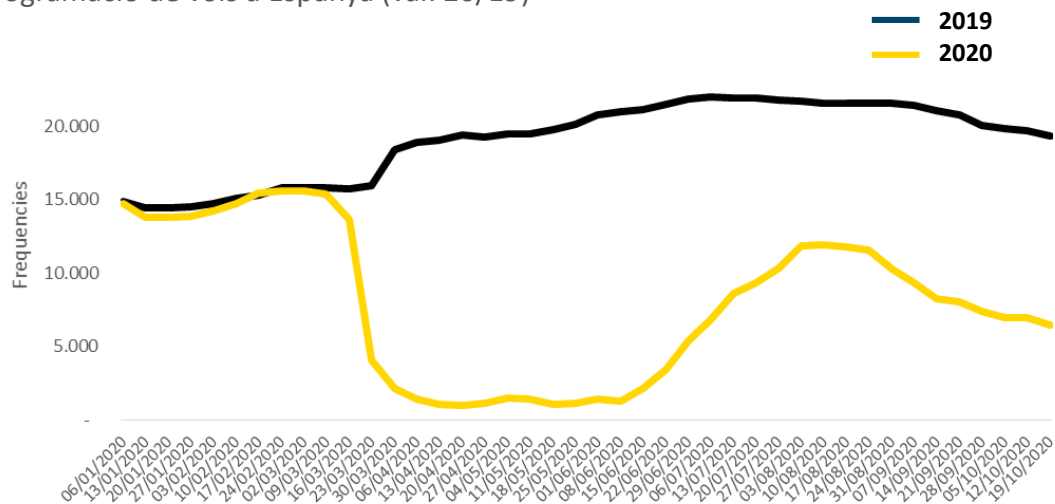
Font: Elaboració pròpia a partir de Comissió Europea i del MAEC. Data consulta 20/10/20

## 1.2. Evolució dels vols programats per països I

Programació de vols a escala mundial (var. 20/19)



Programació de vols a Espanya (var. 20/19)



- La **programació de vols** per la setmana del 19/10 a nivell mundial ha experimentat una reducció del **-47,0%** de variació interanual, el que significa una lleugera disminució de -0,6pp respecte a la setmana anterior. D'aquesta manera, la capacitat setmanal es manté força estable des de l'última setmana de juliol.
- A **Espanya**, durant la setmana del 19/10, la capacitat aèria s'ha situat en un **-66,6%** interanual, de manera que experimenta una pèrdua destacada respecte la setmana anterior (-1,9pp). La pèrdua de freqüència de vols se situa ara als mateixos nivells que a principis de juliol. Espanya va tancar el mes de **setembre** amb una pèrdua del **-54,0%** en freqüència de vols, tot i que a [l'Aeroport de Barcelona es va registrar una pèrdua real de passatgers del -83,5% interanual](#).

Font: OAG. Data consulta: 21/10/20

## 1.2. Evolució dels vols programats per països II

### Global Scheduled Flights Change year-over-year

Week compared with equivalent week in previous year i.e.  
Monday 6 January 2020 vs. Monday 7 January 2019.

OAG®

Region	January	February	March	April	May	June	July	August	September	5 October	12 October	19 October
ALL	1.5%	-7.8%	-14.5%	-65.9%	-68.9%	-64.1%	-53.8%	-48.3%	-47.5%	-46.3%	-46.4%	-47.0%
Spain	-3.7%	-1.7%	-23.2%	-94.1%	-93.5%	-90.2%	-65.7%	-47.1%	-54.0%	-64.8%	-64.7%	-66.6%
Hong Kong	-10.1%	-46.9%	-77.4%	-93.4%	-90.2%	-89.9%	-91.0%	-91.3%	-89.6%	-89.1%	-88.4%	-88.1%
Germany	-8.5%	-6.8%	-30.6%	-92.9%	-91.5%	-87.2%	-72.6%	-64.1%	-64.7%	-67.9%	-68.3%	-68.7%
Singapore	0.1%	-15.8%	-42.9%	-93.5%	-96.5%	-95.2%	-93.7%	-92.4%	-93.8%	-92.1%	-93.1%	-92.9%
Italy	-3.2%	-4.1%	-48.0%	-85.6%	-83.3%	-88.0%	-66.7%	-52.1%	-55.3%	-60.5%	-60.8%	-62.4%
France	-0.8%	0.3%	-15.5%	-90.9%	-91.9%	-87.5%	-66.0%	-50.2%	-51.2%	-60.2%	-58.9%	-58.2%
UK	-3.7%	-3.2%	-22.7%	-92.6%	-93.8%	-90.2%	-80.2%	-66.8%	-64.9%	-66.5%	-69.5%	-70.9%
Australia	-2.0%	-2.5%	-5.9%	-84.8%	-86.2%	-83.2%	-77.4%	-75.6%	-74.2%	-71.8%	-71.1%	-70.4%
Sweden	-9.0%	-5.4%	-22.9%	-87.9%	-89.7%	-85.0%	-75.7%	-72.2%	-72.1%	-70.1%	-71.1%	-70.7%
UAE	-2.0%	-3.1%	-23.1%	-80.6%	-78.6%	-79.9%	-69.6%	-65.0%	-62.6%	-64.2%	-64.8%	-64.6%
South Korea	2.2%	-11.3%	-49.2%	-56.4%	-49.1%	-49.2%	-48.3%	-41.3%	-46.2%	-40.9%	-42.1%	-40.2%
USA	2.7%	2.1%	-0.4%	-57.8%	-72.6%	-66.7%	-51.1%	-47.7%	-47.4%	-47.4%	-46.6%	-47.2%
India	3.2%	7.0%	8.5%	-82.3%	-59.5%	-65.6%	-52.7%	-60.0%	-55.7%	-50.8%	-49.2%	-44.9%
China	5.1%	-54.2%	-38.7%	-42.3%	-27.9%	-19.6%	-17.2%	-10.1%	-5.1%	2.1%	-0.2%	-1.5%
Japan	2.6%	-2.9%	-15.7%	-39.4%	-46.4%	-44.2%	-37.1%	-29.5%	-37.3%	-37.9%	-37.8%	-37.7%

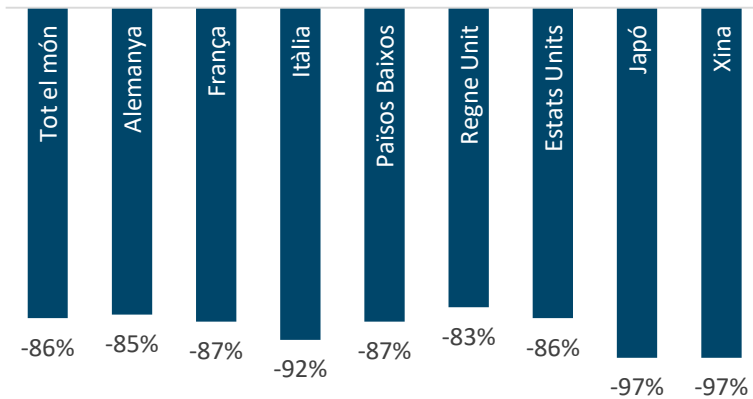
Source: Schedules Analyser

- Dels principals mercats europeus, **Alemanya** (-0,3pp) i **França** (+0,7) són els que registren canvis més moderats respecte a la setmana anterior. En canvi, el **Regne Unit** (-1,4pp) i **Itàlia** (-1,6pp) registren pèrdues intersetmanals similars a la d'Espanya. En tot cas, **Alemanya** i el **Regne Unit**, continuen essent els països europeus amb majors reduccions interanuals, al voltant del -70,0%.
- A Àsia, la **Xina** registra un -1,5% de pèrdua interanual i és el mercat menys afectat mundialment. Per la seva banda, el **Japó** segueix amb caigudes del voltant del -38% interanual, mentre que la **Índia**, escurça la seva pèrdua amb un -44,9%. **Hong Kong** i **Singapur**, prop del -90%, es mantenen com els mercats amb les majors reduccions a escala mundial.
- **Estats Units**, experimenta aquesta setmana una lleugera caiguda en la freqüència de vols respecte a la setmana anterior (-0,5pp) i continua caient per sobre del -40,0%

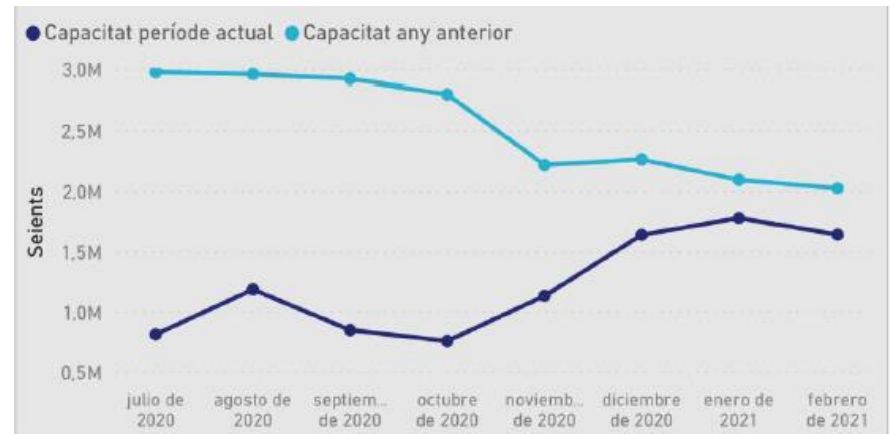
Font: OAG. Data consulta: 20/10/20

## 1.3. Previsió de trànsit aeri a l'Aeroport de Barcelona

Variació interanual de les reserves per a l'Aeroport de Barcelona segons mercat d'origen (setembre '20 – setembre '19)



Evolució de l'oferta de seients a l'Aeroport de Barcelona

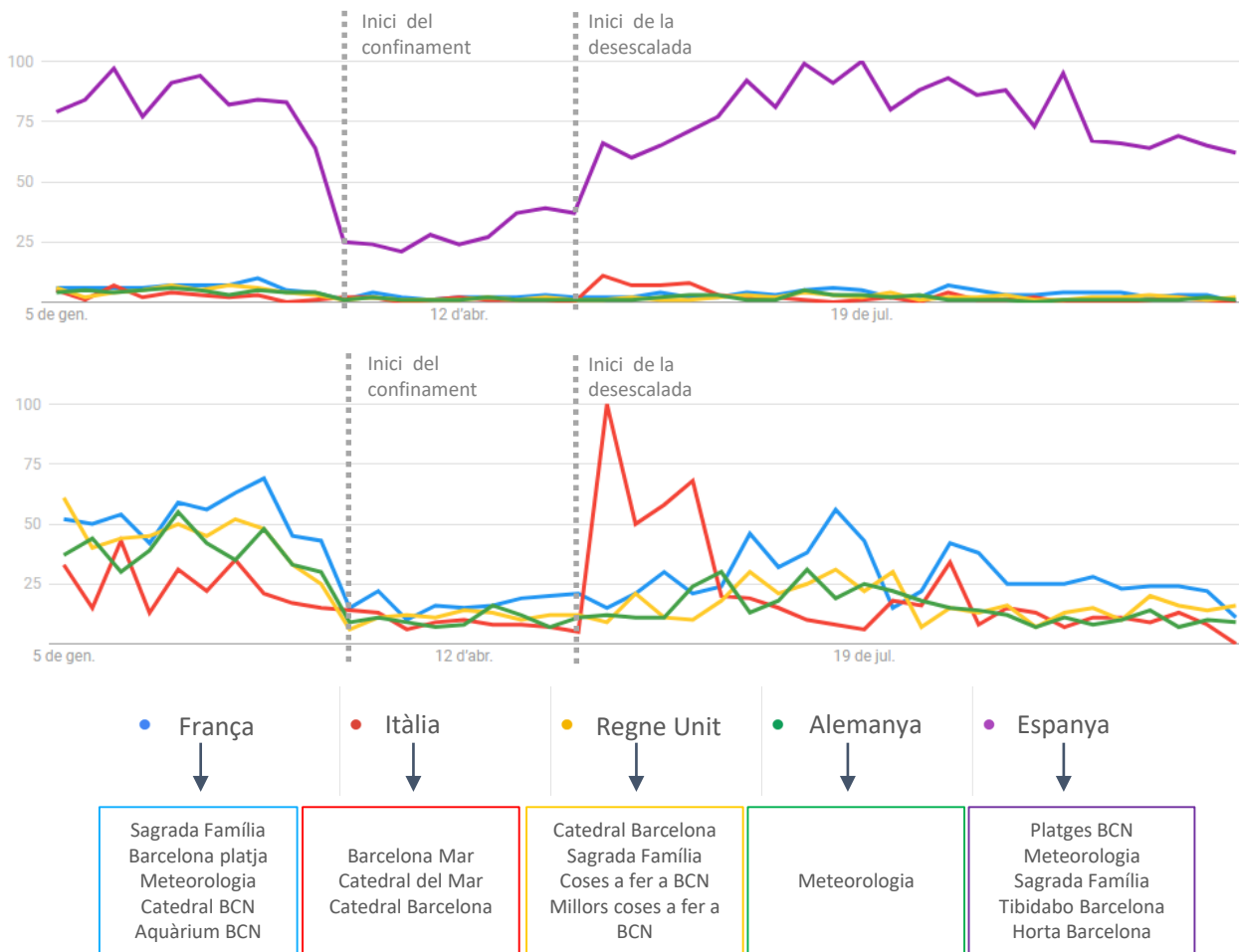


- Les **reserves** realitzades durant el mes de **setembre** de 2020 per volar durant els propers mesos a Barcelona (fins al juny de 2021) **van caure**, de mitjana, un -86% interanual. Dels mercats emissors analitzats, la **Xina** i **Japó** van ser els **més afectats** amb un descens del -97% de les reserves. En **àmbit europeu**, el que va experimentar una **caiguda més important** va ser el **mercat italià** (-92%), seguit dels **Països Baixos** i **França** (-87%). Per altra banda, el **Regne Unit** va ser el **menys perjudicat**, amb una pèrdua del -83% del nivell de les reserves i els **Estats Units** es va situar en un -86%.
- Es preveu que la **recuperació** de la **capacitat aèria** sigui **lenta**, sobretot en les connexions intercontinentals. Tot i que els models actuals mostren una recuperació a partir de desembre, aquestes dades s'han de prendre amb prudència, ja que **les companyies aèries continuen re-programant la seva oferta amb poca antelació**. Per aquest motiu, s'estima que la **reducció de l'oferta** durant la **temporada d'hivern perduri** i hi hagi una **possible recuperació a l'estiu aeri de 2021**.
- Per a més informació, consulteu el darrer informe de [Previsió de Trànsit Aeri a l'Aeroport de Barcelona. Octubre 2020](#).

# 2. Demanda

## 2.1. Tendències de cerca

Evolució de les recerques fetes a Google de Barcelona ciutat com a destinació turística segons país d'origen (de l'01/01/20 al 17/10/20)



Consultes relacionades més freqüents per mercat emissor

- Les recerques de Barcelona ciutat des d'**Espanya** han **experimentat una lleugera caiguda** la setmana de l'11 al 17 d'octubre, respecte a la setmana anterior.
- La majoria d'aquestes cerques es continuen realitzant des de **Catalunya**.
- Els **mercats europeus** es mantenen molt **per sota** de l'interès mostrat per part del mercat nacional.
- L'interès des de **França** s'ha **reduït** en la darrera setmana. Amb tot, la majoria de cerques es realitza des de les regions més properes a Catalunya: **Llenguadoc-Rosselló i Migdia-Pirineus**.
- En canvi, les cerques des del **Regne Unit** han **augmentat lleugerament**. Les àrees del **Regne Unit** que mostren un major volum de cerques continuen essent **Escòcia i Anglaterra**.

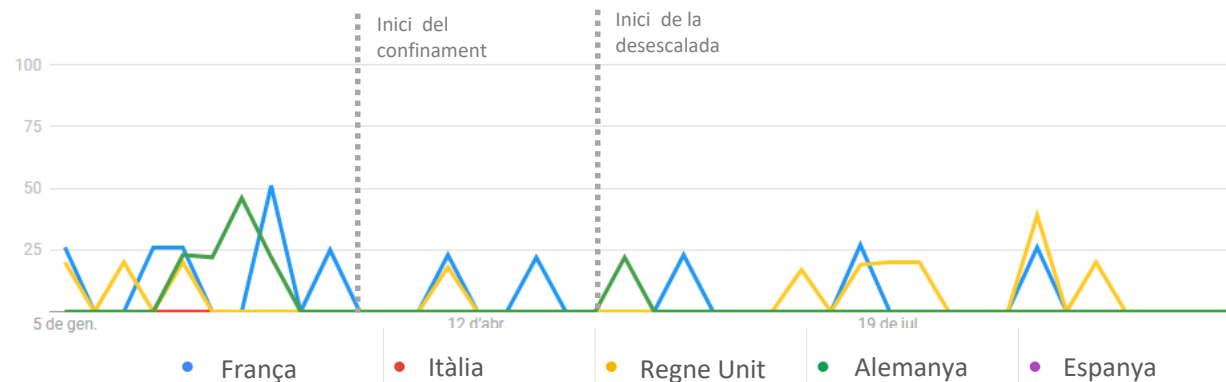
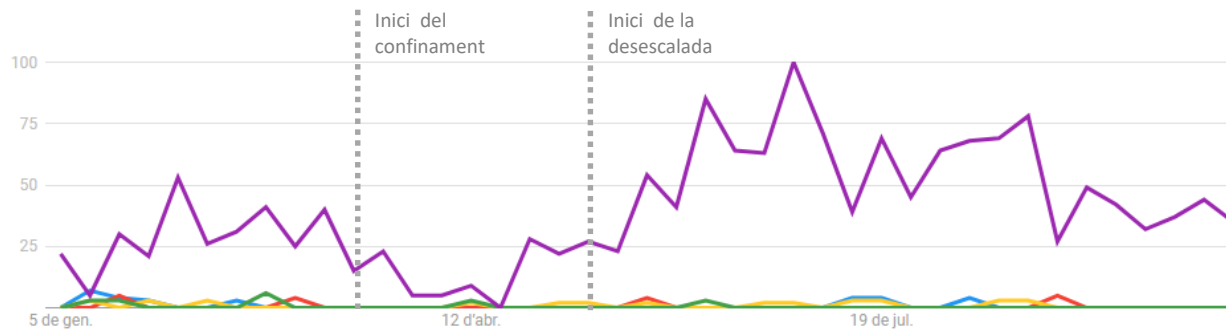
Font: Elaboració pròpia a partir de Google Trends. Data consulta 22/10/20



# 2. Demanda

## 2.1. Tendències de cerca

Evolució de les recerques fetes a Google de la Província de Barcelona com a destinació turística segons país d'origen (de l'01/01/20 al 17/10/20)

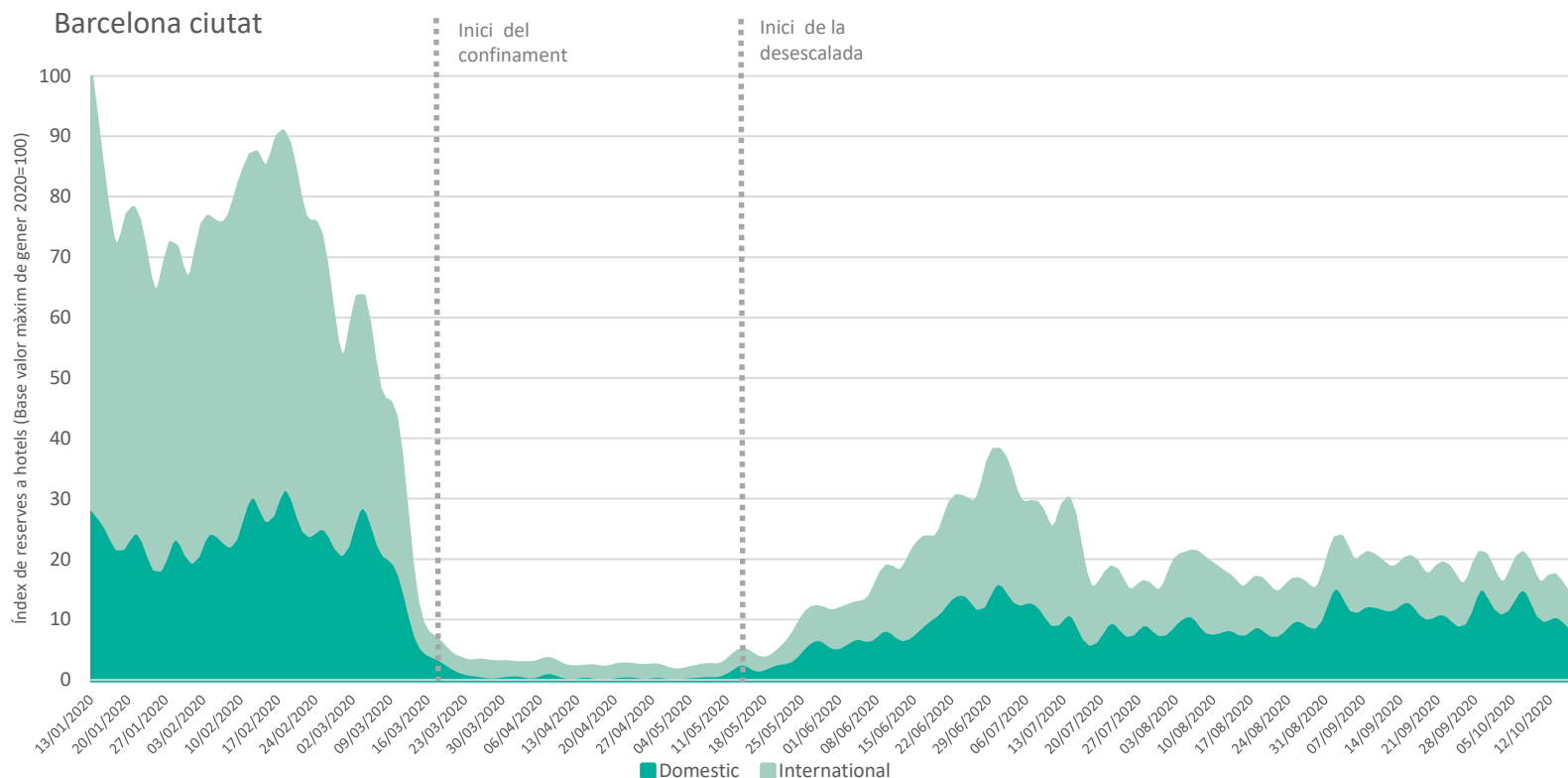


● França  
● Itàlia  
● Regne Unit  
● Alemanya  
● Espanya  
 ↓  
 Tren Sitges Barcelona

Consulta relacionada més freqüent

- Les recerques de la Destinació Barcelona des d'**Espanya** han **experimentat una davallada** la setmana de l'11 al 17 d'octubre.
- La majoria de cerques de la Destinació es realitzen des de **Catalunya**.
- Durant les últimes setmanes, els principals mercats europeus han registrat un interès nul per la Província de Barcelona.
- Continua l'interès per les destinacions del **Garraf**, seguides d'altres destinacions d'**interior** i del **Maresme**.

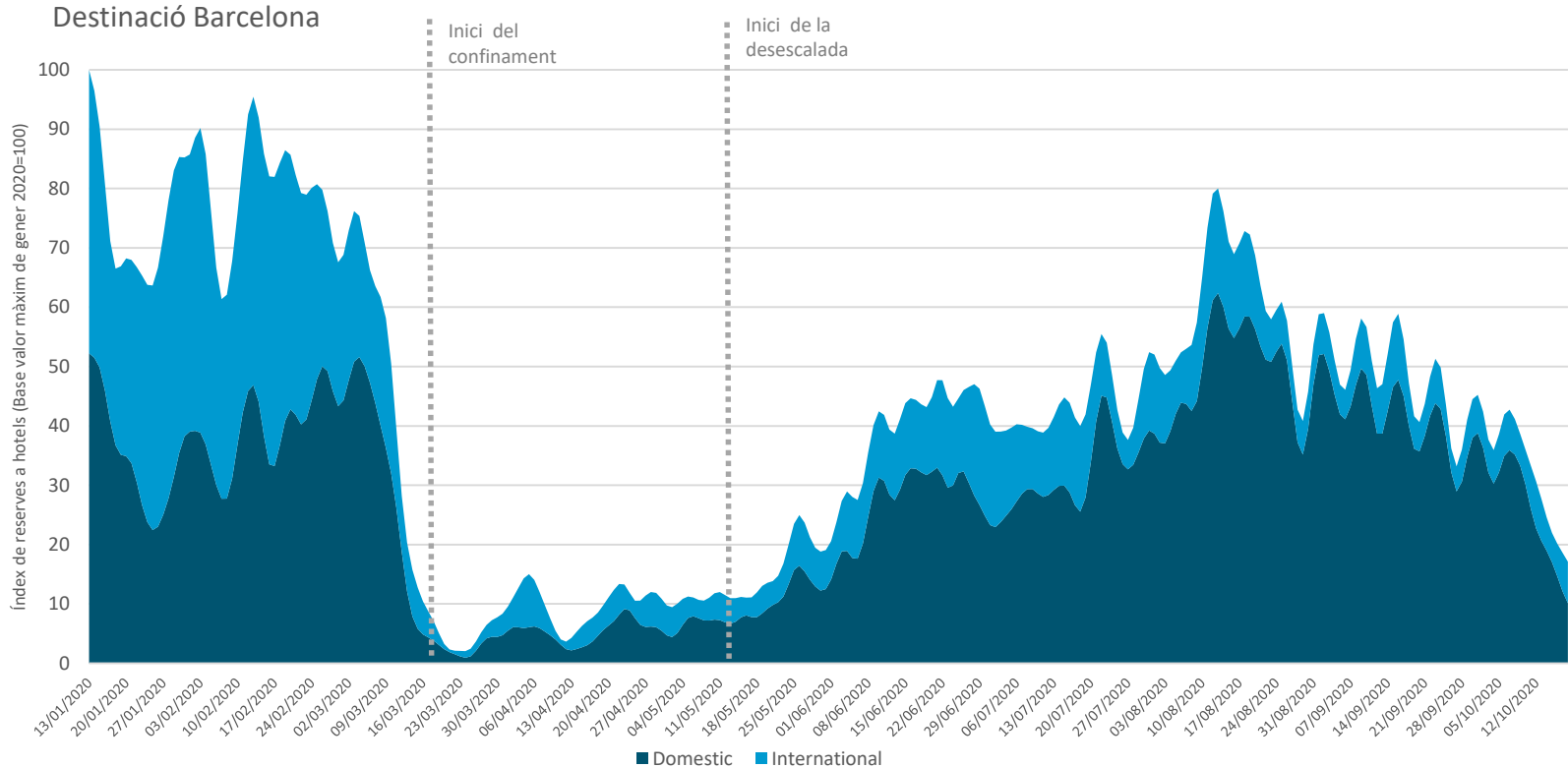
## 2.2. Reserves en hotels per data de realització I



- Durant la setmana del 12/10 les reserves d'hotels a Barcelona ciutat **s'han reduït** fins a un **15,0%** respecte al màxim històric de gener, en comparativa al **18,4%** que es va registrar durant les dues setmanes anteriors.
- La proporció de **reserves domèstiques** (62,2%) s'ha mantingut per sobre de les **internacionals** (37,8%). Amb tot, la pèrdua de reserves nacionals experimentada durant la setmana del 12/10 ha estat superior a la resta.

Font: Elaboració pròpia a partir de dades cedides per The Hotels Network

## 2.2. Reserves en hotels per data de realització II

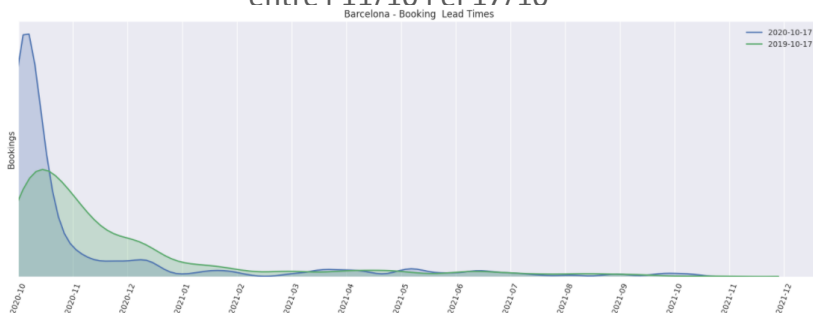


- Durant la setmana del 12/10, el volum de les reserves en hotels a la Destinació Barcelona **ha disminuït de manera accentuada**: les reserves s'han situat en un **23,0%** respecte als màxims registrats el mes de gener, mentre que la setmana del 05/10, les reserves es van situar en un **38,9%** i les de la setmana del 29/09, en un **40,4%**.
- La setmana del 12/10 a la Destinació Barcelona, la **proporció de reserves nacionals** (71,4%) també s'ha mantingut **per sobre** de les **internacionals** (28,6%). No obstant, com en el cas de les reserves realitzades per Barcelona ciutat, les reserves nacionals han caigut més que les internacionals durant la setmana analitzada.

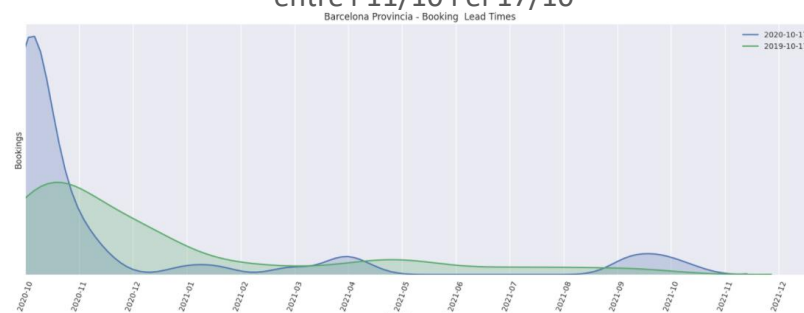
Font: Elaboració pròpia a partir de dades cedides per The Hotels Network

## 2.3. Anticipació de les reserves en hotels (*lead time*)

Reserves d'hotels a **Barcelona ciutat** realitzades entre l'11/10 i el 17/10

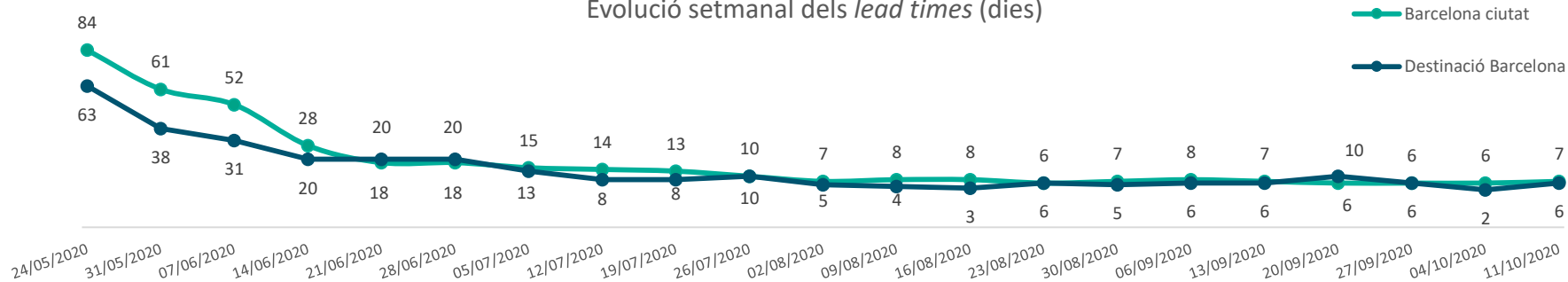


Reserves d'hotels a la **Destinació Barcelona** realitzades entre l'11/10 i el 17/10



Nota: cada corba representa com es distribueixen al llarg del temps el 100% de les reserves realitzades durant la setmana analitzada (independentment del seu volum).

Evolució setmanal dels *lead times* (dies)



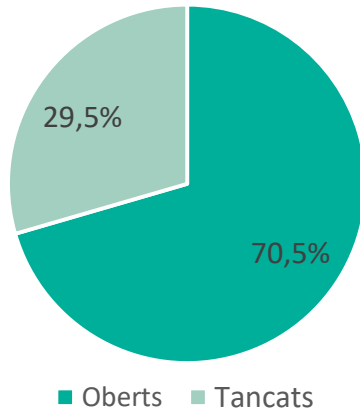
- Les reserves realitzades **entre l'11 i el 17 d'octubre** als hotels de Barcelona ciutat i de la Destinació Barcelona s'han concentrat, principalment, pels dies **immediatament posteriors**.
- **A Barcelona ciutat**, s'han registrat, tot i que amb una mesura molt inferior, algunes reserves pels mesos de **novembre i desembre**. Pel que fa a la **Destinació Barcelona**, s'observen lleugers pics de reserves per la **primavera i setembre de 2021**.
- Els *lead times* s'han mantingut **baixos** en les dues àrees geogràfiques: la **Destinació Barcelona** ha registrat una anticipació de **6 dies**, mentre que a **Barcelona ciutat**, s'ha situat en **7 dies**.

Font: Elaboració pròpia a partir de dades cedides per The Hotels Network

# 3. Oferta turística

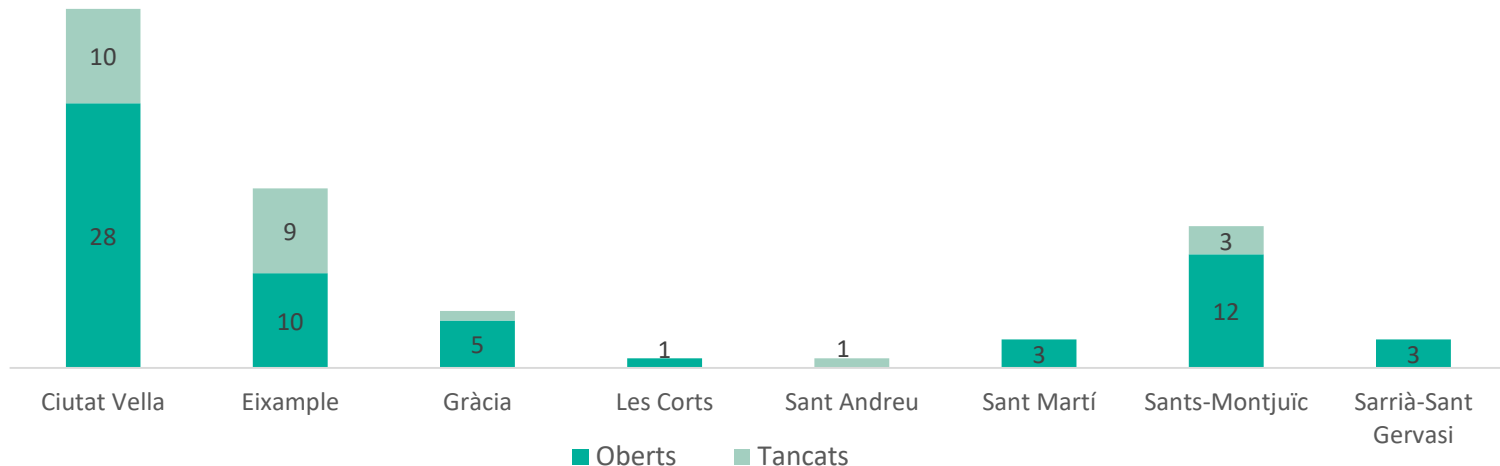
## 3.1. Oferta cultural

Estat dels equipaments culturals a Barcelona ciutat (22/10/20)



- Del total de 88 equipaments culturals monitoritzats a Barcelona ciutat, un 70,5% estan **oberts** al públic.
- La majoria de districtes registren **més equipaments oberts que tancats**.
- En les últimes setmanes, els equipaments han adaptat els seus **horaris d'obertura** responent al context actual.
- Durant l'última setmana, alguns equipaments han **tancat temporalment** (p. ex. Poble Espanyol i Tibidabo)

Estat dels equipaments culturals a Barcelona ciutat per districtes (22/10/20)



Font: Elaboració pròpia a partir de Turisme de Barcelona

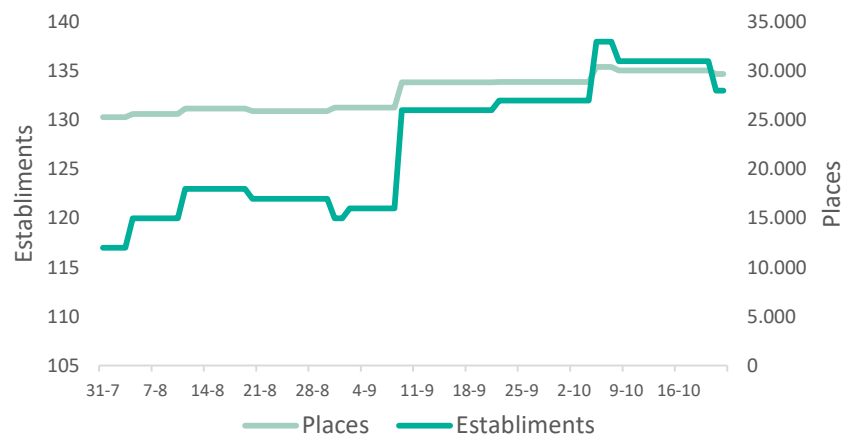
# 3. Oferta turística

## 3.2. Oferta allotjament I

Cens hotelier a 21/10/2020 per categoria a  
Barcelona ciutat

Categoria	Núm. H/HA	Habitacions	Places	% var. places gen-20
5* GL	8	1.764	3.546	-47,2%
5*	8	1.505	2.924	-38,8%
4* S	15	1.517	3.000	-64,1%
4*	52	6.378	12.655	-60,6%
3*	29	2.132	4.057	-73,7%
2*	13	1.015	2.015	-59,9%
1*	8	754	1.510	-55,3%
<b>Total</b>	<b>133</b>	<b>15.065</b>	<b>29.707</b>	<b>-60,8%</b>

Evolució de l'oferta hotelera oberta a Barcelona ciutat



- El 21/10/2020, constaven **133 hotels oberts** a Barcelona ciutat, 3 menys que en el darrer informe, ja que, tot i que des d'aleshores s'ha obert 1 nou establiment, 4 han tornat a tancar.
- L'oferta hotelera oberta actualment suma un total de 29.707 places, un **-60,8%** menys en comparació a gener de 2020. Les categories amb un nombre més elevat de places disponibles són les de 4\* i 3\*, que representen un 60,9% de la planta hotelera oberta actualment.
- El nombre d'hotels oberts té una distribució representativa de tots els districtes de la ciutat. Encapçalen, en **nombre d'establiments** oberts, els districtes de l'**Eixample** i **Ciutat Vella**, amb 42 i 39 hotels, respectivament. No obstant, a nivell de **places**, l'oferta es concentra, no només en aquests dos districtes, sinó també al de **Sant Martí**. Els tres districtes sumen un total de 23.400 places i aglutinen el **81,1%** de l'oferta actual a la ciutat.

Font: Elaboració pròpia a partir de dades disponibles de Turisme de Barcelona i Gremi d'Hotels de Barcelona

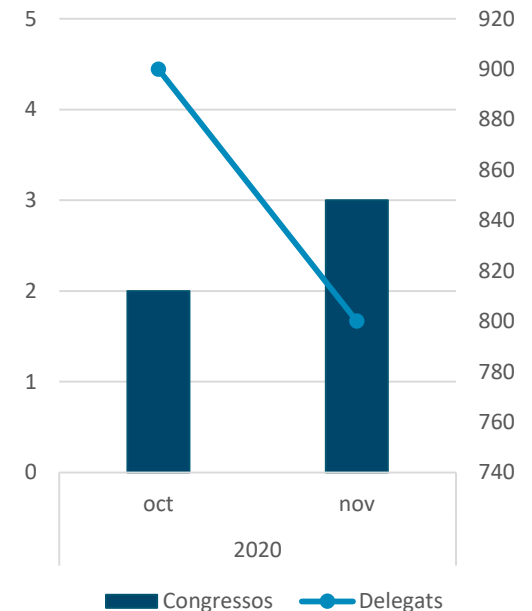
# 4. Esdeveniments

## 4.1. Esdeveniments professionals

### Calendari de fires i congressos

Dll	Dm	Dx	Dj	Dv	Dss	Dg
26-10	27-10	28-10	29-10	30-10	31-10	1-11
02-11	03-11	04-11	05-11	06-11	07-11	08-11
09-11	10-11	11-11	12-11	13-11	14-11	15-11
		VI EDO 2020 International Congress				
		III Smart Tourism Congress Bcn CETT				
16-11	17-11	18-11	19-11	20-11	21-11	22-11

Nombre de congressos i delegats pel quart trimestre de 2020



Més informació sobre els esdeveniments i el calendari complet: <https://www.firabarcelona.com/es/calendario/> i <http://www.barcelonaconventionbureau.com/es/info/congress-calendar/12.html>

- En base a les noves restriccions de la Generalitat de Catalunya, el 16/10/20 i durant mínim 15 dies, **es van suspendre congressos, convencions i fires** (veure [0. Covid-19: la segona onada](#)).
- Els propers **congressos** a la ciutat, el **VI EDO 2020 International Congress** i el **III Smart Tourism Congress Bcn CETT**, tenen previst començar **l'11 de novembre**. Actualment, hi ha **118 congressos confirmats** pels propers anys, 3 enguany.
- Finalment, s'han **cancel·lat** tots els **esdeveniments professionals** presencials previstos **pel que restava de 2020** a la Fira de Barcelona i al CCIB.

Font: Elaboració pròpia a partir de Fira de Barcelona, CCIB i Turisme de Barcelona. Data consultes: 22/10/20



**Observatori  
del Turisme  
a Barcelona**  
ciutat i regió

## **Perspectives d'activitat turística a la Destinació Barcelona**

23 d'octubre de 2020, Barcelona

[info@observatoriturisme.barcelona](mailto:info@observatoriturisme.barcelona)  
<https://www.observatoriturisme.barcelona>