



**Observatori  
del Turisme  
a Barcelona**  
ciutat i regió

# Perspectives d'activitat turística a la Destinació Barcelona

13 de novembre de 2020, Barcelona

## 1. Condicions de viatge

1.1. Normatives Covid-19

1.2. Obertura de fronteres UE i restriccions als passatgers d'Espanya

## 2. Actius de la destinació

2.1. Evolució dels vols programats per països

2.2. Oferta allotjament

2.3. Oferta cultural

2.4. Esdeveniments professionals

## 3. Interès per la destinació

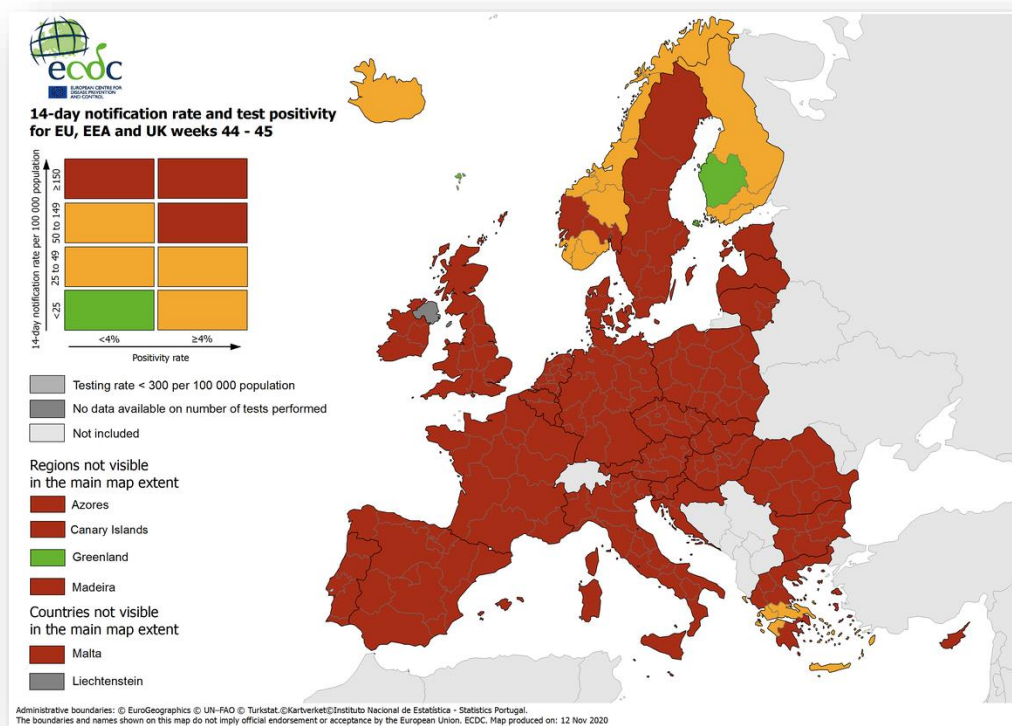
3.1. Tendències de cerca online

3.2. Tendències de cerca de vols

3.3. Reserves en hotels per data de realització

3.4. Anticipació de les reserves en hotels (*lead time*)

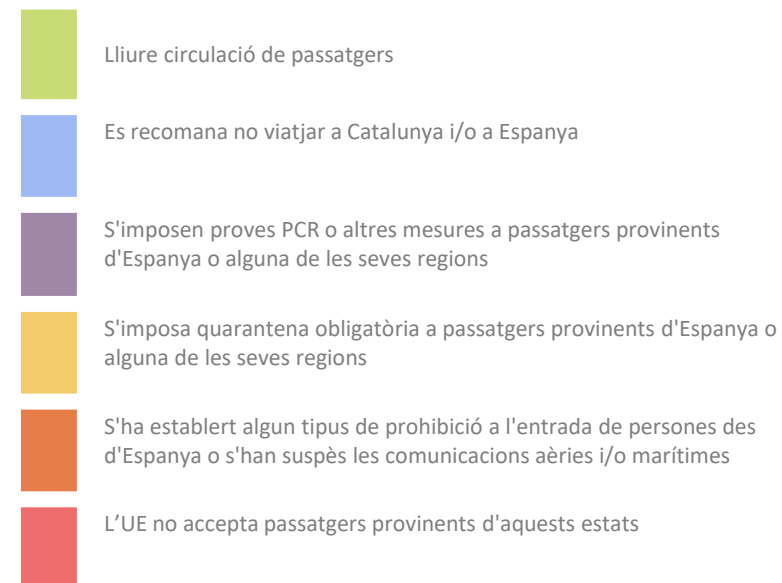
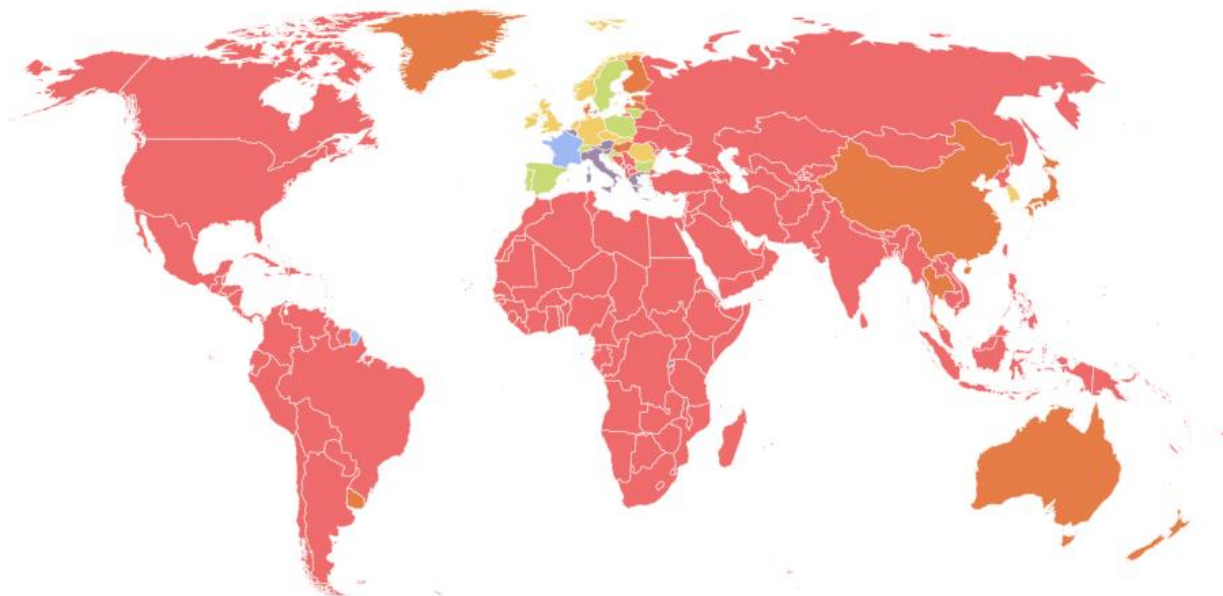
Nous casos confirmats i positivitat dels tests per cada 100.000 habitants durant els últims 14 dies a Europa



Vàlid des del 12/11/2020

El **European Centre for Disease Prevention and Control (ECDC)** ha publicat diversos [mapes de colors](#) segons diferents indicadors de la Covid-19 als estats membre de l'UE i al Regne Unit (p. ex. nombre de casos de Covid-19 per cada 100.000 habitants o la taxa de positius per PCR).

- La **segona onada** de la pandèmia a Europa està provocant que diversos països europeus estiguin aplicant [noves restriccions per frenar l'augment de casos](#).
- Aquesta setmana, [Espanya ha anunciat que, a partir del 23/11, exigirà una prova PCR negativa](#) a tots els passatgers que provenguin de països europeus que superin els límits establerts pels països membres de l'UE fa un mes: aquelles que superin els 150 casos per cada 100.000 habitants o els 50 casos i una taxa de positivitat de més del 4%.
- A **Espanya** també, [diverses comunitats autònomes continuen aplicant confinaments perimetrals](#).
- A **Catalunya**, des del 13/11, i durant mínim 10 dies, es prorroguen les restriccions que estan afectant al sector turístic:
  - ❑ **Tancament de la restauració:** es poden servir comandes per emportar o repartir a domicili.
  - ❑ **Suspensió de fires, congressos i convencions**
  - ❑ **Toc de queda nocturn:** entre les 22h i les 6h
  - ❑ **Confinament perimetral:** de tot el territori català
  - ❑ **Restricció de la mobilitat entre municipis:** de divendres a les 6am a dilluns a les 6am.
- Consulteu [aquí](#) les dades en temps real de l'evolució de la Covid-19 a Catalunya.

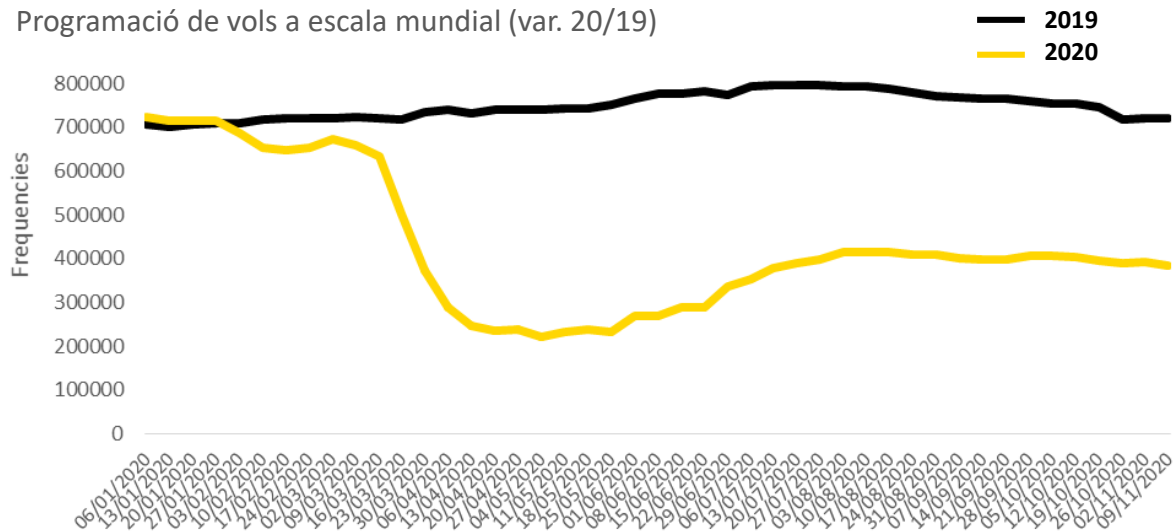


Nota: Categoritzat en base a la mesura més restrictiva. [Enllaç mapa interactiu](#)

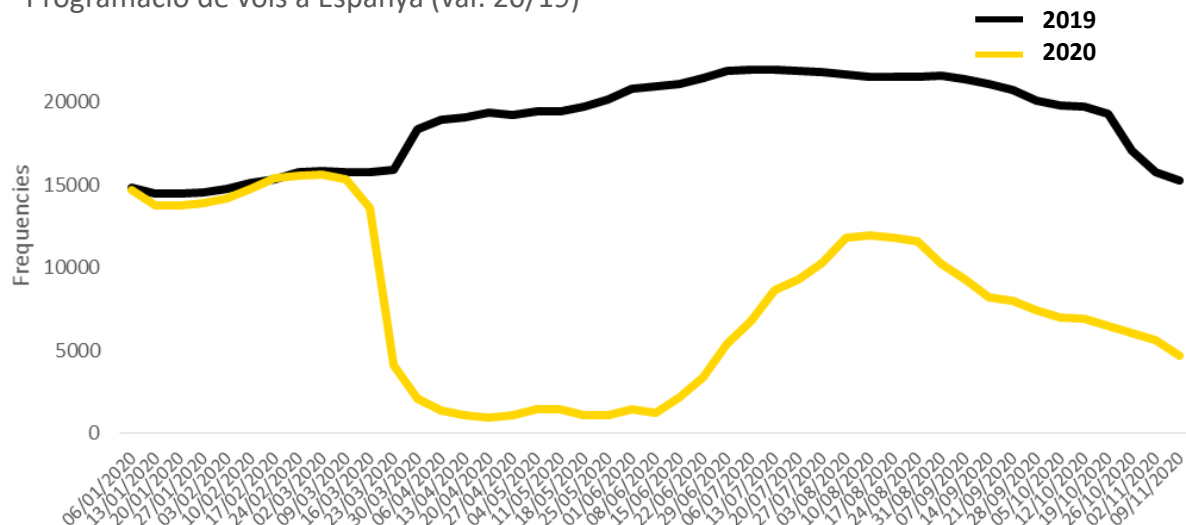
- L'**Unió Europea** va actualitzar el 22/10 el llistat de països amb els que **manté fronteres obertes**. En aquesta nova actualització ja no es permet l'entrada de passatgers de Canadà, Geòrgia o Tunísia, i en canvi, Singapur s'ha incorporat al llistat. D'aquesta manera, aquests són els països des dels quals s'accepten viatgers actualment: Austràlia, Japó, Nova Zelanda, Ruanda, Singapur, Corea del Sud, Tailàndia i Uruguai. També s'acceptaran passatgers provinents de la Xina, quan hi hagi confirmació de reciprocitat.
- Quant a la mobilitat interna de l'UE, encara no s'ha aconseguit unificar criteris sobre les mesures a adoptar. Des de l'estiu, alguns estats han recomanat no visitar Catalunya i/o Espanya, imposen quarantena obligatòria, proves PCR o altres mesures als passatgers provinents de l'Estat Espanyol.
- En la darrera setmana **Lituània** ha aixecat les restriccions de viatge als passatgers espanyols ha **restablert la lliure circulació de passatgers**. En canvi, altres països han endurit les restriccions: **Alemanya** exigeix ara *test* i quarantena evitable amb test molecular i **Finlàndia** i **Letònia** han entrat a la llista de països que han establert algun tipus de prohibició a l'entrada de persones des d'Espanya.

## 2.1. Evolució dels vols programats per països I

Programació de vols a escala mundial (var. 20/19)



Programació de vols a Espanya (var. 20/19)



- La **programació de vols** per la setmana del 09/11 a nivell mundial ha experimentat una reducció del **-46,5%** de variació interanual, el que significa un **-1,3pp** menys per sota que la pèrdua registrada durant la setmana del 02/11. Amb tot, la capacitat setmanal es manté força estable des de l'última setmana de juliol.
- A **Espanya**, durant la setmana del 09/11, la capacitat aèria s'ha situat en un **-69,1%** interanual, gairebé **-5,0pp** per sota de la reducció de la setmana anterior. D'aquesta manera, la capacitat retrocedeix a nivells de finals de juliol.
- Els **aeroports espanyols** van tancar el mes d'octubre amb una pèrdua de del **-64,7%** en freqüència de vols, gairebé **-15pp** per sota del tancament de setembre.
- Amb tot, a [l'Aeroport de Barcelona es va registrar una pèrdua real de passatgers del -84,7% interanual](#) i AENA ha anunciat que **l'operativa es concentrarà** progressivament a la **Terminal 1**.
- [Norwegian](#) ha **aturat** els seus **vols** amb l'Aeroport de Barcelona fins al febrer.



## 2.1. Evolució dels vols programats per països II

### Global Scheduled Flights Change year-over-year

Week compared with equivalent week in previous year i.e.  
Monday 6 January 2020 vs. Monday 7 January 2019.

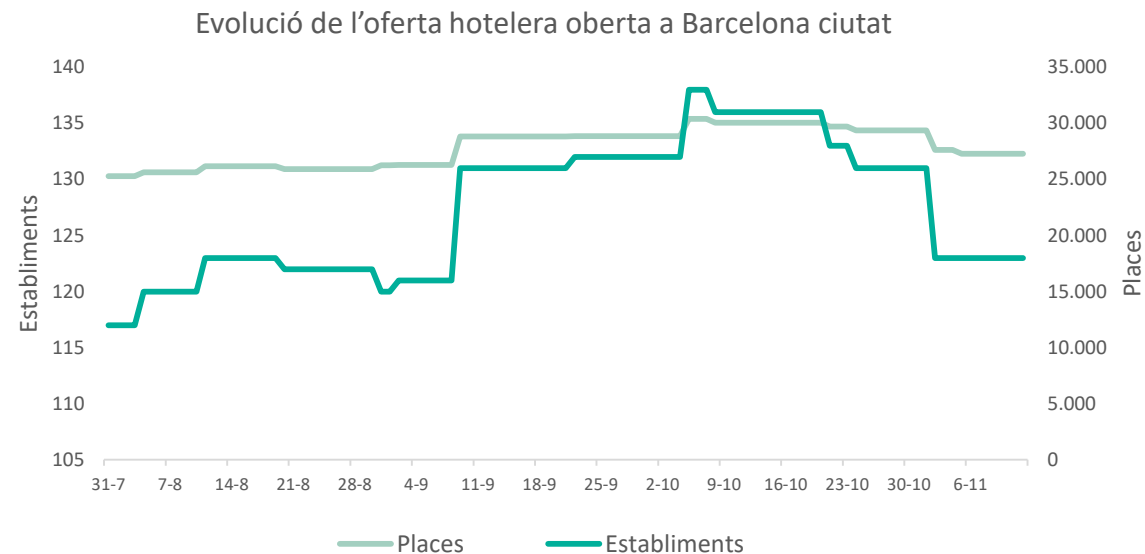
OAG®

Region	January	February	March	April	May	June	July	August	September	October	2 November	9 November
ALL	1.5%	-7.8%	-14.5%	-65.9%	-68.9%	-64.1%	-53.8%	-48.3%	-47.5%	-46.4%	-45.8%	-46.5%
Spain	-3.7%	-1.7%	-23.2%	-94.1%	-93.5%	-90.2%	-65.7%	-47.1%	-54.0%	-64.7%	-64.2%	-69.1%
Hong Kong	-10.1%	-46.9%	-77.4%	-93.4%	-90.2%	-89.9%	-91.0%	-91.3%	-89.6%	-88.5%	-87.8%	-86.9%
Germany	-8.5%	-6.8%	-30.6%	-92.9%	-91.5%	-87.2%	-72.6%	-64.1%	-64.7%	-67.8%	-72.2%	-78.7%
Singapore	0.1%	-15.8%	-42.9%	-93.5%	-96.5%	-95.2%	-93.7%	-92.4%	-93.8%	-92.6%	-91.8%	-92.0%
Italy	-3.2%	-4.1%	-48.0%	-85.6%	-83.3%	-88.0%	-66.7%	-52.1%	-55.3%	-60.5%	-60.9%	-70.5%
France	-0.8%	0.3%	-15.5%	-90.9%	-91.9%	-87.5%	-66.0%	-50.2%	-51.2%	-58.1%	-61.1%	-75.9%
UK	-3.7%	-3.2%	-22.7%	-92.6%	-93.6%	-90.2%	-80.2%	-66.8%	-64.9%	-68.0%	-72.1%	-81.6%
Australia	-2.0%	-2.5%	-5.9%	-84.8%	-86.2%	-83.2%	-77.4%	-75.6%	-74.2%	-71.2%	-68.6%	-67.8%
Sweden	-9.0%	-5.4%	-22.9%	-87.9%	-89.7%	-85.0%	-75.7%	-72.2%	-72.1%	-70.0%	-67.9%	-69.4%
UAE	-2.0%	-3.1%	-23.1%	-80.6%	-78.6%	-79.9%	-69.6%	-65.0%	-62.6%	-64.6%	-64.1%	-62.3%
South Korea	2.2%	-11.3%	-49.2%	-56.4%	-49.1%	-49.2%	-48.3%	-41.3%	-46.2%	-39.8%	-38.7%	-45.3%
USA	2.7%	2.1%	-0.4%	-57.8%	-72.6%	-66.7%	-51.1%	-47.7%	-47.4%	-47.4%	-46.2%	-44.3%
India	3.2%	7.0%	8.5%	-82.3%	-59.5%	-65.6%	-52.7%	-60.0%	-55.7%	-46.7%	-46.5%	-43.7%
China	5.1%	-54.2%	-38.7%	-42.3%	-27.9%	-19.6%	-17.2%	-10.1%	-5.1%	-0.4%	-3.0%	-3.2%
Japan	2.6%	-2.9%	-15.7%	-39.4%	-46.4%	-44.2%	-37.1%	-29.5%	-37.3%	-37.6%	-36.2%	-36.9%

- Els principals **mercats europeus** han estat els que han registrat les majors diferències en **pèrdues interanuals** respecte a les de la setmana anterior. **França** (-14,8pp) és el mercat amb una pèrdua setmanal més important de vols i se situa en un -75,9% de pèrdua interanual. **Itàlia** és el segon país amb una pèrdua més destacada (-9,6pp) i supera ja el -70,0% interanual. Per la seva banda, el **Regne Unit** (-9,5pp) i **Alemanya** (-6,5pp) s'han situat al voltant del -80,0% de variació interanual.
- A Àsia, la **Xina** es manté amb un -3,2% de caiguda interanual i continua erigint-se com el mercat menys afectat mundialment. Per la seva banda, el **Japó**, també s'ha mantingut estable amb una davallada del -36,9%. L'**Índia** ha experimentat una baixada del -43,7% interanual (+2,8pp respecte la setmana del 02/11) i **Hong Kong** i **Singapur**, prop del -90%, es mantenen com els mercats amb les majors reduccions a escala mundial.
- **Estats Units**, experimenta aquesta setmana una lleugera millora en la caiguda de freqüència de vols (+1,9pp), registrant una pèrdua interanual del -44,3%.

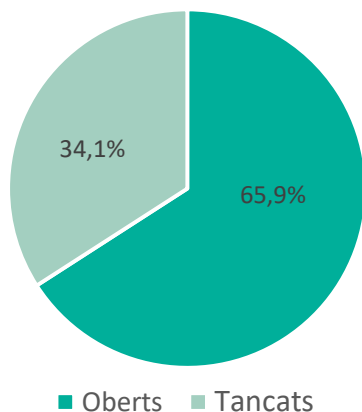
Cens hotelier a 09/11/2020 per categoria a Barcelona ciutat

Categoria	Núm. H/HA	Habitacions	Places	% var. places gen-20
5* GL	7	1.749	3.516	-47,7%
5*	5	779	1.470	-69,2%
4* S	15	1.517	3.000	-64,1%
4*	49	6.028	11.961	-62,8%
3*	27	1.998	3.797	-75,4%
2*	12	975	1.954	-61,1%
1*	8	801	1.596	-52,8%
<b>Total</b>	<b>123</b>	<b>13.847</b>	<b>27.294</b>	<b>-64,0%</b>



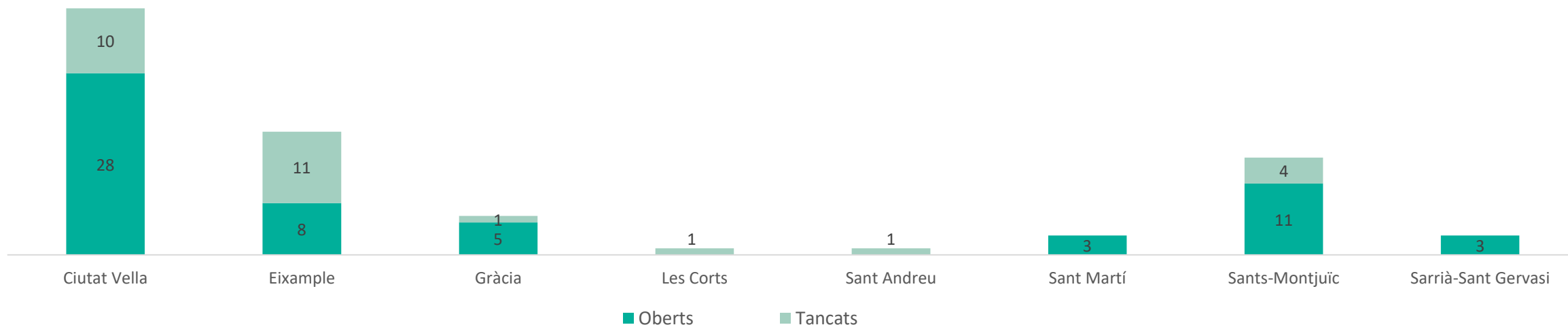
- El 09/11/2020, constaven **123 hotels oberts** a Barcelona ciutat, el mateix número que en el darrer informe.
- L'oferta hotelera oberta actualment suma un total de 27.294 places, un **-64,0%** menys en comparació a gener de 2020. Les categories amb un nombre més elevat de places disponibles són les de 4\* i 3\*, que representen un 61,8% de la planta hotelera oberta actualment.
- El nombre d'hotels oberts té una distribució representativa de tots els districtes de la ciutat. Encapçalen, en **nombre d'establiments** oberts, els districtes de l'**Eixample** i **Ciutat Vella**, amb 42 i 33 hotels, respectivament. No obstant, a nivell de **places**, l'oferta es concentra, no només en aquests dos districtes, sinó també al de **Sant Martí**. Els tres districtes sumen un total de 21.917 places i aglutinen el **80,3%** de l'oferta actual a la ciutat.

Estat dels equipaments culturals a Barcelona ciutat (12/11/20)



- Del total de 88 equipaments culturals monitoritzats a Barcelona ciutat, **2 de cada 3** estan **oberts** al públic.
- La majoria de districtes registren **més equipaments oberts que tancats**.
- En les últimes setmanes, els equipaments han adaptat els seus **horaris d'obertura** responnent al context actual.
- Durant les darreres setmanes, alguns dels equipaments més concorreguts de Barcelona ciutat han anunciat **l'aturada temporal** de la seva activitat: **Camp Nou Experience**, la **Sagrada Família**, el **Zoo de Barcelona**, la **Casa Batlló**, el **Poble Espanyol** i el **Tibidabo**.

Estat dels equipaments culturals a Barcelona ciutat per districtes (12/11/20)

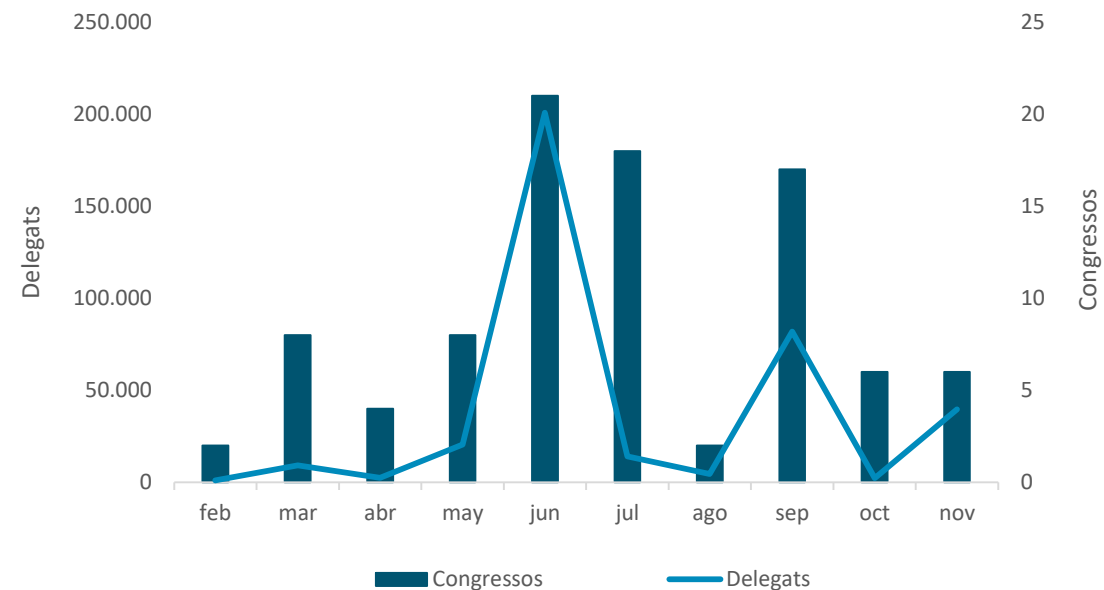




Calendari de fires i congressos

Dll	Dm	Dx	Dj	Dv	Dss	Dg
01-02	02-02	03-02	04-02	05-02	06-02	07-02
08-02	09-02	10-02	11-02	12-02	13-02	14-02
15-02	16-02	17-02	18-02	19-02	20-02	21-02
			ITWorldEdu 2021			
			International Ebart Congress 2020			
22-02	23-02	24-02	25-02	26-02	27-02	28-02

Nombre de congressos i delegats previstos per 2021



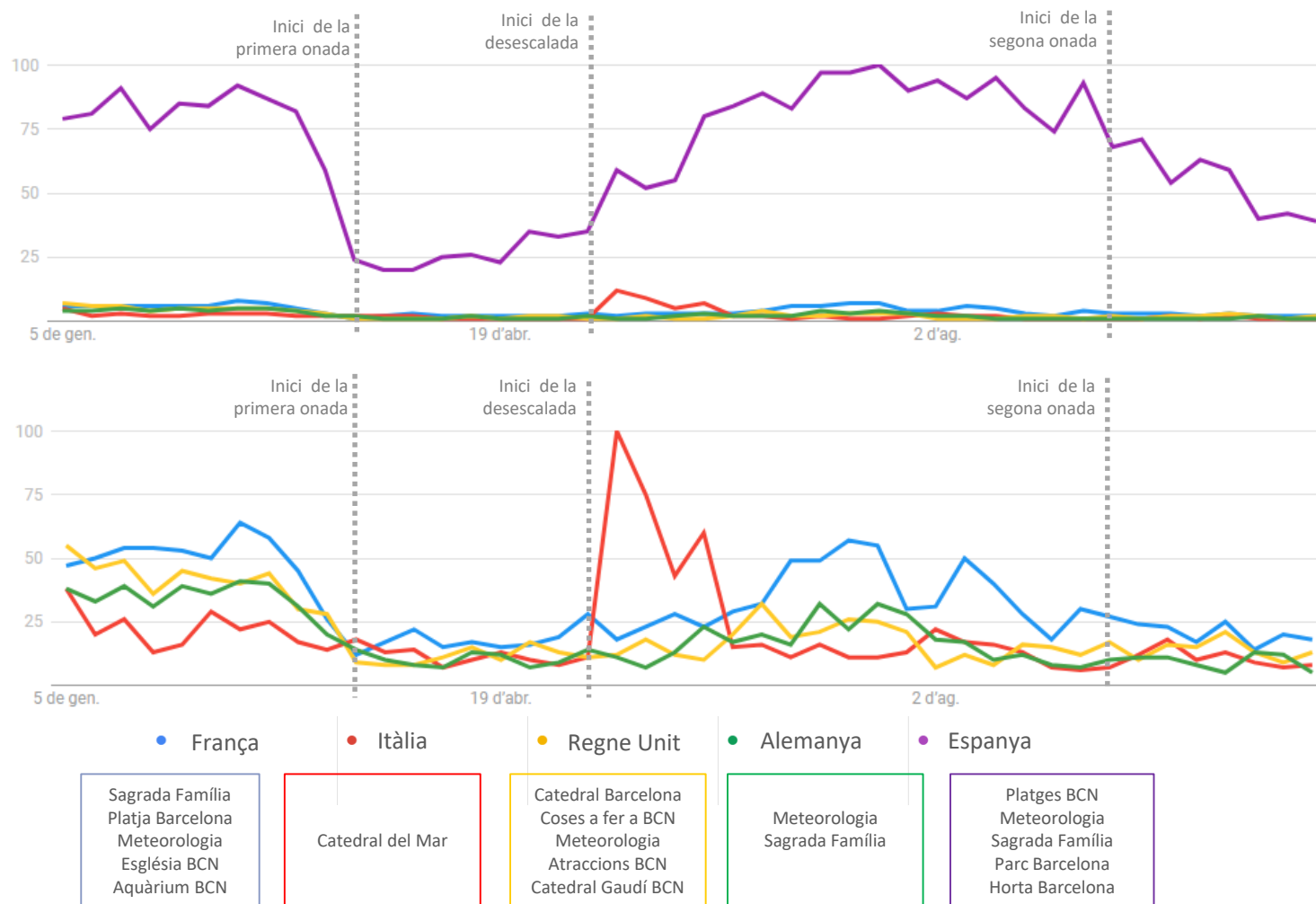
Més informació sobre els esdeveniments i el calendari complet: <https://www.firabarcelona.com/es/calendario/> i <http://www.barcelonaconventionbureau.com/es/info/congress-calendar/12.html>

- La Generalitat de Catalunya va anunciar el 12/11/20 l'allargament de les **mesures restrictives** per Covid-19, entre les quals la **suspensió de congressos, convencions i fires**, fins al 23/11/20 (veure [0. Covid-19: la segona onada](#)).
- Finalment, s'han **cancel·lat** tots els **esdeveniments professionals** presencials previstos **pel que resta de 2020**.
- Els propers **congressos** a la Destinació Barcelona, l'ITWordEdu 2021 i el 3rd International Ebart Congress 2020 - Evidence-Based Assisted Reproductive Technology, se celebraran el 18 i 19 de febrer de 2021 i sumaran més de 1.000 delegats.
- Actualment, hi ha **113 congressos confirmats** pels propers anys.

Font: Elaboració pròpia a partir de Fira de Barcelona, CCIB i Turisme de Barcelona. Data consultes: 13/11/20

## 3.1. Tendències de cerca online I

Evolució de les recerques fetes a Google de Barcelona ciutat com a destinació turística segons país d'origen (de l'01/01/20 al 07/11/20)

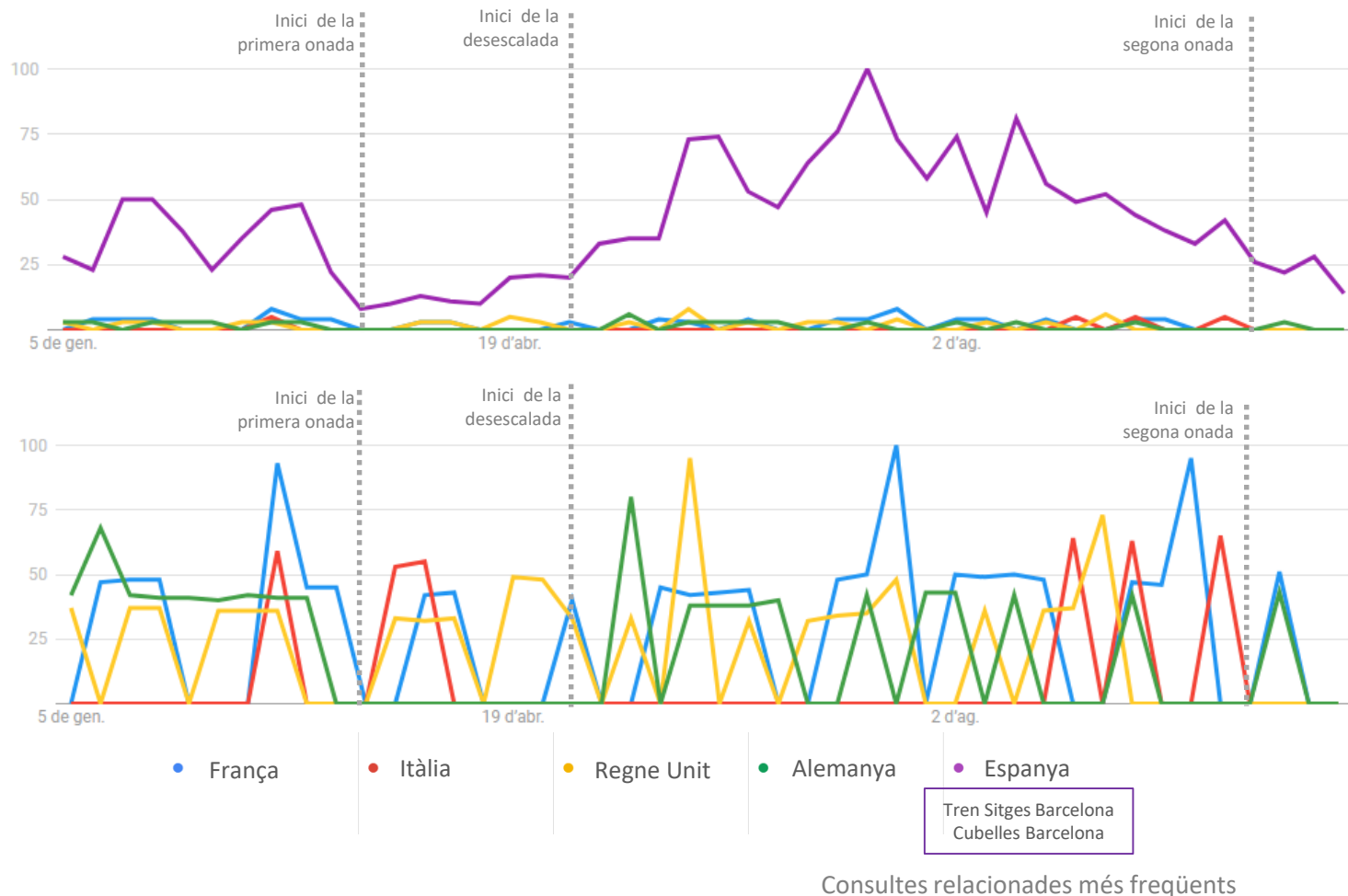


- Les recerques de Barcelona ciutat des d'**Espanya** han **experimentat una lleugera reducció** la setmana de l'1 al 7 de novembre, respecte a la setmana anterior.
- La majoria d'aquestes cerques es continuen realitzant des de **Catalunya**.
- Els **mercats europeus** es mantenen molt **per sota** de l'interès mostrat per part del mercat nacional.
- El mercat europeu que ha mostrat més interès per Barcelona ciutat ha estat **França**, que **ha augmentat cerques** en la darrera setmana. La majoria de cerques s'han realitzat des de **Llenguadoc-Rosselló**.
- El segon mercat amb més interès ha continuat essent el **Regne Unit**, que també ha **guanyat cerques** durant els últims 7 dies. Les àrees del **Regne Unit** que mostren un major volum de cerques han estat **Anglaterra i Escòcia**.

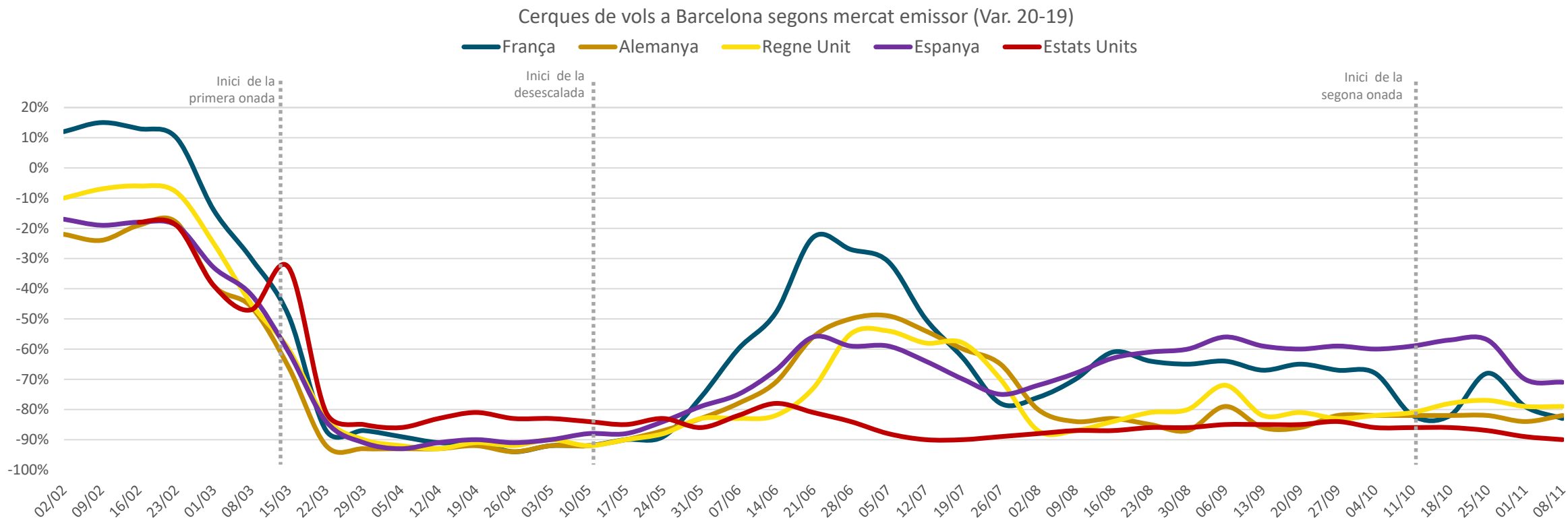
Font: Elaboració pròpia a partir de Google Trends. Data consulta 10/11/20

## 3.1. Tendències de cerca online II

Evolució de les recerques fetes a Google de la Província de Barcelona com a destinació turística segons país d'origen (de l'01/01/20 al 07/11/20)

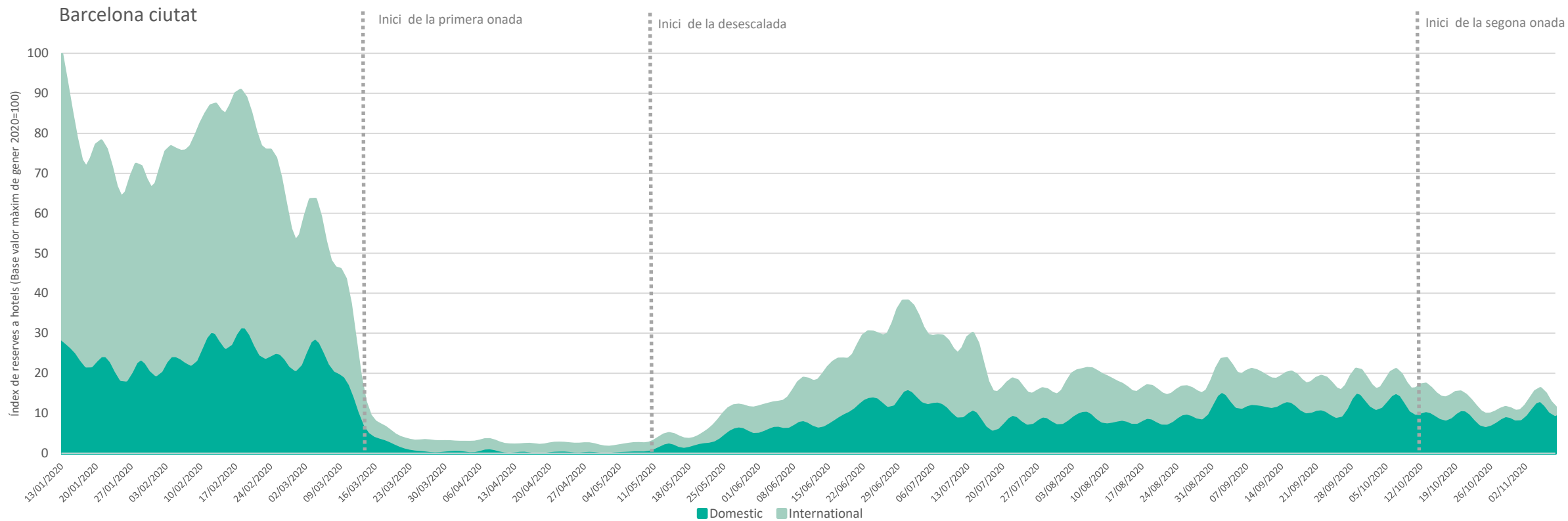


- Les recerques de la Destinació Barcelona des d'**Espanya han disminuït** la setmana de l'1 al 7 de novembre.
- La majoria de cerques de la Destinació es realitzen des de **Catalunya**.
- Durant l'última setmana, l'interès per la Destinació Barcelona des dels principals **mercats europeus** ha estat **inexistent**.
- Continua l'interès per les destinacions del **Garraf**, seguides d'altres destinacions d'**interior** i del **Maresme**.



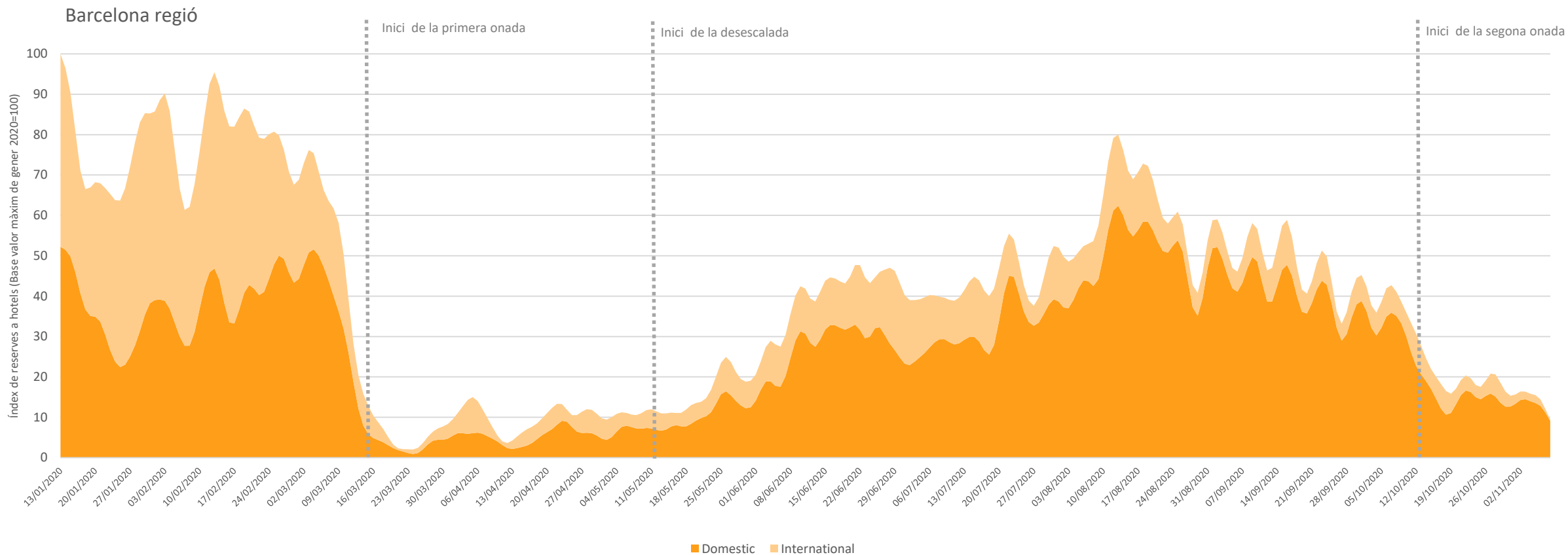
- Les variacions interanuals de les cerques de vols a Barcelona per part del **mercat domèstic** i l'**estatuunidenc** han experimentat una clara **tendència a la baixa** durant el darrer mes (01/10 a 08/11).
- Per una altra banda, **França, Alemanya** i el **Regne Unit**, s'han mantingut **estables** durant el mateix període.
- Amb tot, a data 08/11, els mercats que van registrar **pèrdues interanuals menys importants** van ser l'**espanyol** (-71%) i el **Regne Unit** (-79%), mentre que els **Estats Units** continua essent el mercat amb el **registres més negatius** (-90%).

### 3.3. Reserves en hotels per data de realització I



- Durant la setmana del 02/11 les reserves d'hotels a Barcelona ciutat **han augmentat lleugerament** fins a un **13,7%** respecte al màxim històric de gener, en comparativa al **10,6%** que es va registrar durant la setmana del 26/10 i al **12,8%** de la setmana del 19/10.
- La proporció de **reserves domèstiques** (82,8%) s'ha mantingut per sobre de les **internacionals** (17,2%). El guany de reserves ha estat més important per part dels mercats domèstics.

### 3.3. Reserves en hotels per data de realització II

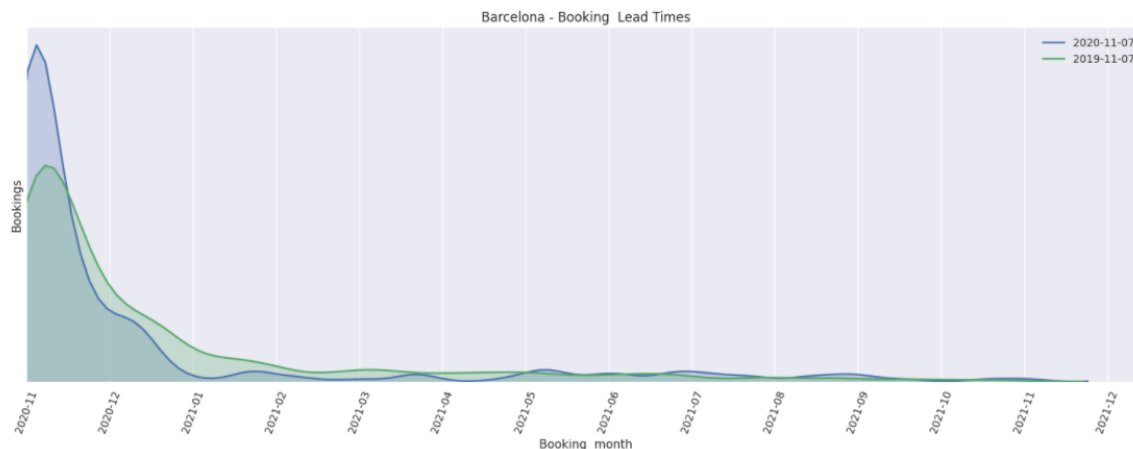


- Durant la setmana del 02/11 les reserves d'hotels a Barcelona ciutat **han augmentat lleugerament** fins a un **13,7%** respecte al màxim històric de gener, en comparativa al **10,6%** que es va registrar durant la setmana del 26/10 i al **12,8%** de la setmana del 19/10.
- La proporció de **reserves domèstiques** (82,8%) s'ha mantingut per sobre de les **internacionals** (17,2%). El guany de reserves ha estat més important per part dels mercats domèstics.



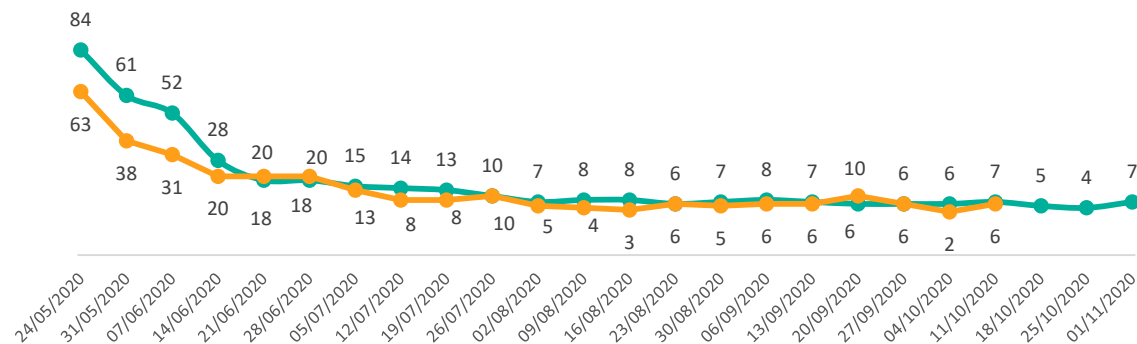
Reserves d'hotels a **Barcelona ciutat** realitzades entre l'1/11 i el 07/11

**Barcelona: median lead time 7 days**



- Les reserves realitzades **entre l'1 i el 7 de novembre** als hotels de Barcelona ciutat s'han concentrat, principalment, pels dies **immediatament posteriors**.
- També s'han registrat algunes reserves pel mes de **desembre**, tot i que en una mesura inferior.
- El *lead time* s'ha situat en **7 dies**.

Evolució setmanal dels *lead times* a **Barcelona ciutat** i a **Barcelona regió** (dies)



El **baix nivell de reserves** en els hotels de **Barcelona regió** registrat durant les setmanes del 18/10 al 07/11 no ha fet possible que es pugui construir de forma robusta el gràfic del *lead time* per aquesta àrea geogràfica.

# Perspectives d'activitat turística a la Destinació Barcelona

13 de novembre de 2020, Barcelona



**Observatori  
del Turisme  
a Barcelona**  
ciutat i regió

[info@observatoriturisme.barcelona](mailto:info@observatoriturisme.barcelona)  
<https://www.observatoriturisme.barcelona>