



**Observatori
del Turisme
a Barcelona**
ciutat i regió

Perspectives d'activitat turística a la Destinació Barcelona

27 de novembre de 2020, Barcelona

1. Condicions de viatge

1.1. Normatives Covid-19

1.2. Obertura de fronteres UE i restriccions als passatgers d'Espanya

2. Actius de la destinació

2.1. Evolució dels vols programats per països

2.2. Oferta allotjament

2.3. Oferta cultural

2.4. Esdeveniments professionals

3. Interès per la destinació

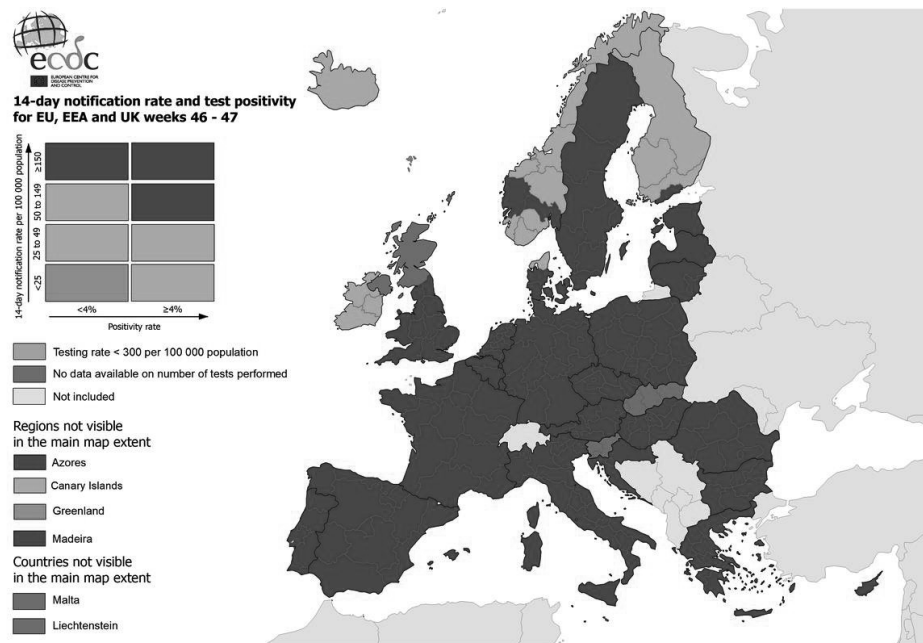
3.1. Tendències de cerca online

3.2. Tendències de cerca de vols

3.3. Reserves en hotels per data de realització

3.4. Anticipació de les reserves en hotels (*lead time*)

Nous casos confirmats i positivitats dels tests per cada 100.000 habitants durant els últims 14 dies a Europa



Administrative boundaries: © EuroGeographics © UN-FAO © Turkstat © Karverket © Instituto Nacional de Estatística - Statista Portugal. The boundaries and names shown on this map do not imply official endorsement or acceptance by the European Union. ECDC. Map produced on: 26 Nov 2020

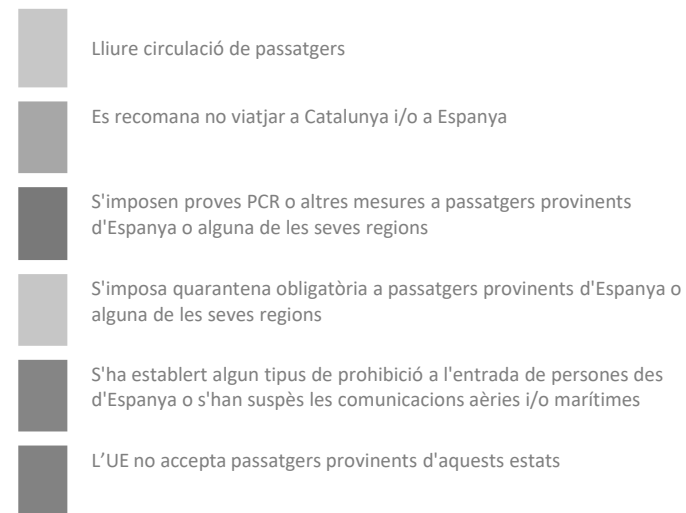
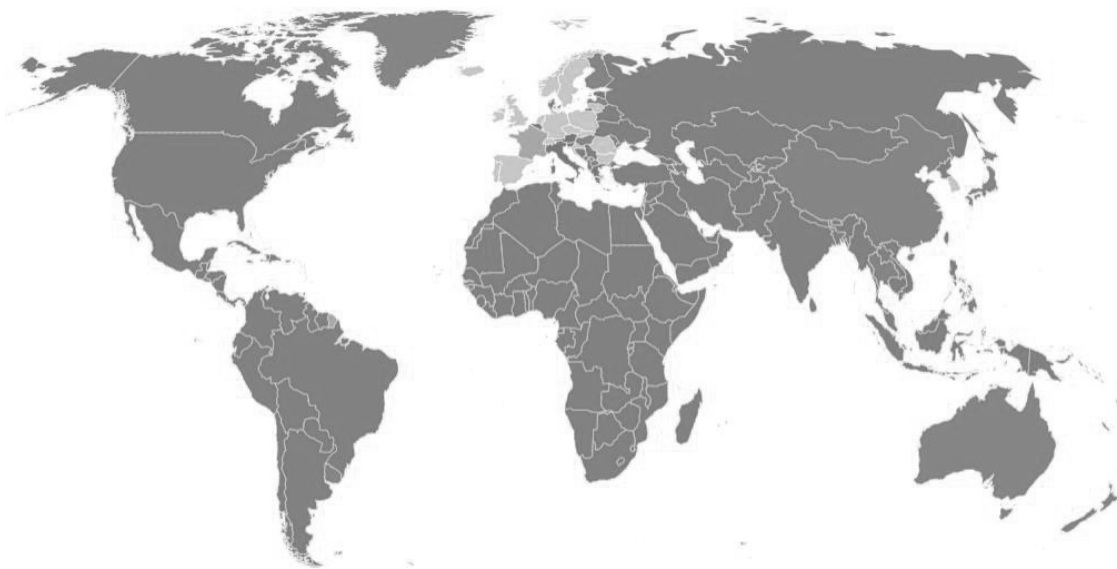
Vàlid des del 26/11/2020

El **European Centre for Disease Prevention and Control (ECDC)** ha publicat diversos **mapes de colors** segons diferents indicadors de la Covid-19 als estats membre de l'UE i al Regne Unit (p. ex. nombre de casos de Covid-19 per cada 100.000 habitants o la taxa de positius per PCR).

- La **segona onada** de la pandèmia a Europa segueix provocant **restriccions en diversos països europeus**.
- A partir del 23/11, **Espanya** exigeix una prova **PCR negativa** a tots els passatgers que vinguin de països europeus que superin els límits establerts pels països membres de l'UE a l'octubre: aquells que superin els 150 casos per cada 100.000 habitants o els 50 casos i una taxa de positivitats de més del 4%.
- A **Espanya** també, **diverses comunitats autònomes continuen aplicant confinaments perimetrals**.
- A **Catalunya**, des del 23/11, s'aplica el **pla d'obertura progressiva d'activitats** per fases de 14 dies. Durant la primera fase, s'apliquen les següents restriccions que afecten al sector turístic:
 - ❑ **Obertura parcial de la restauració:** amb una capacitat del 30% en interiors. Horari d'obertura: de 6 h a 18 h. De les 18 h a les 21.30 h només es podran servir sopars. Lliurament a domicili fins a les 23 h i recollida fins a les 22 h.
 - ❑ **Suspensió de fires, congressos i convencions**
 - ❑ **Toc de queda nocturn:** entre les 22h i les 6h
 - ❑ **Confinament perimetral:** de tot el territori català
 - ❑ **Restricció de la mobilitat entre municipis:** de divendres a les 6am a dilluns a les 6am. (Nota: es preveu que, a partir del 07/12 les **restriccions de cap de setmana** s'ampliïn dins de l'àmbit **comarcal** i, a partir del 21/12, es permetin tots els moviments a l'**interior de Catalunya**)
- Consulteu **aquí** les dades en temps real de l'evolució de la Covid-19 a Catalunya.

Fonts: La Vanguardia, RTVE, ECDC, CCMA i Generalitat de Catalunya

1.2. Obertura de fronteres UE i restriccions als passatgers d'Espanya



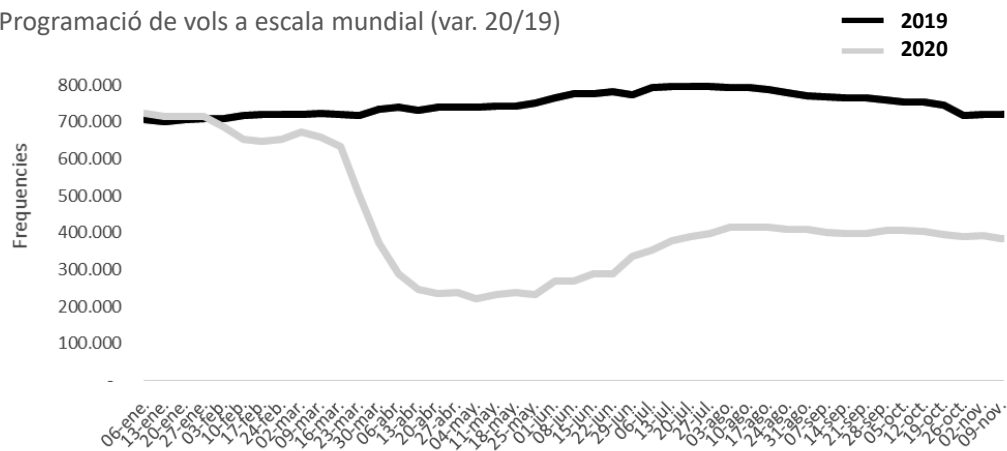
Nota: Categoritzat en base a la mesura més restrictiva. [Enllaç mapa interactiu](#)

- L'**Unió Europea** va actualitzar el 22/10 el llistat de països amb els que **manté fronteres obertes**. D'aquesta manera, aquests són els països des dels quals s'accepten viatgers actualment: Austràlia, Japó, Nova Zelanda, Ruanda, Singapur, Corea del Sud, Tailàndia i Uruguai. També s'acceptaran passatgers provinents de la Xina, quan hi hagi confirmació de reciprocitat.
- Quant a la mobilitat interna de l'UE, encara no s'ha aconseguit unificar criteris sobre les mesures a adoptar. Des de l'estiu, alguns estats han recomanat no visitar Catalunya i/o Espanya, imposen quarantena obligatòria, proves PCR o altres mesures als passatgers provinents de l'Estat espanyol.
- En la darrera setmana **Letònia** i **Estònia** han **rebaixat** les **restriccions** de mobilitat dels passatgers provinents de d'Espanya. Per la seva banda, Romania ha restablert la lliure circulació de passatgers entre els dos països.

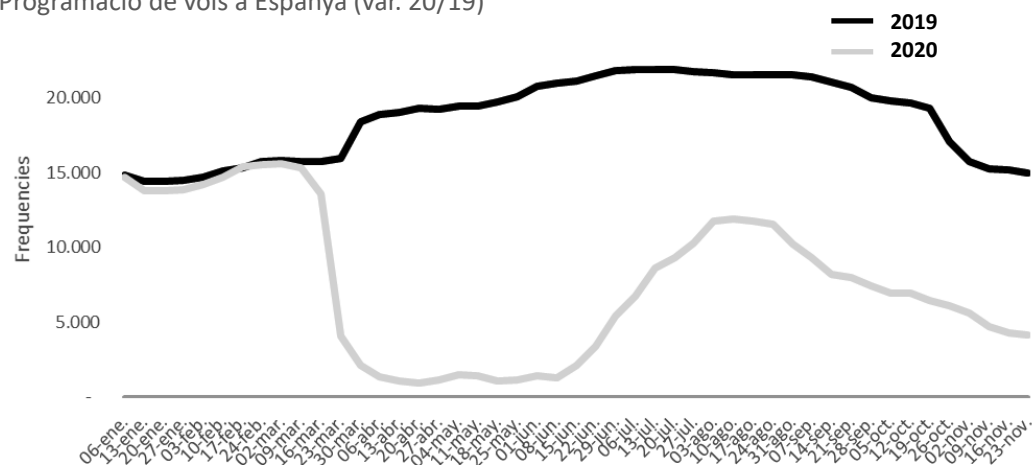
Font: Elaboració pròpia a partir de Comissió Europea i del MAEC. Data consulta 24/11/20

2.1. Evolució dels vols programats per països I

Programació de vols a escala mundial (var. 20/19)



Programació de vols a Espanya (var. 20/19)



- La **programació de vols** per la setmana del 23/11 a nivell mundial ha experimentat una reducció del **-45,3%** de variació interanual, el que significa un +1,0pp a la pèrdua registrada durant la setmana anterior. Amb tot, la capacitat setmanal es manté força estable des de l'última setmana de juliol.
- A **Espanya**, durant la setmana del 16/11, la capacitat aèria s'ha situat en un **-72,2%** interanual, -0,5pp per sota de la reducció de la setmana anterior. D'aquesta manera, la capacitat retrocedeix a nivells de finals de juny.
- Els **aeroports espanyols** van tancar el mes d'octubre amb una pèrdua del **-64,7%** en freqüència de vols, gairebé -15pp per sota del tancament de setembre.
- Amb tot, el mes d'octubre a **l'Aeroport de Barcelona es va registrar una pèrdua real de passatgers del -84,7% interanual** i a partir de l'01/12 l'**operativa es concentrarà totalment a la Terminal 1**.
- **Norwegian** ha **aturat** els seus **vols** amb l'Aeroport de Barcelona fins al febrer.

Font: OAG, AENA, Expansión, OAG i La Vanguardia.

2.1. Evolució dels vols programats per països II

Global Scheduled Flights Change year-over-year

Week compared with equivalent week in previous year i.e.
Monday 6 January 2020 vs. Monday 7 January 2019.

OAG®

Region	January	February	March	April	May	June	July	August	September	October	2 November	9 November	16 November	23 November
ALL	1.5%	-7.8%	-14.5%	-65.9%	-68.9%	-64.1%	-53.8%	-48.3%	-47.5%	-46.4%	-45.8%	-46.5%	-46.3%	-45.3%
Spain	-3.7%	-1.7%	-23.2%	-94.1%	-93.5%	-90.2%	-65.7%	-47.1%	-54.0%	-64.7%	-64.2%	-69.1%	-71.7%	-72.2%
Hong Kong	-10.1%	-46.9%	-77.4%	-93.4%	-90.2%	-89.9%	-91.0%	-81.3%	-89.6%	-88.5%	-87.8%	-86.9%	-86.4%	-86.6%
Germany	-8.5%	-6.8%	-30.6%	-92.9%	-91.5%	-87.2%	-72.6%	-64.1%	-64.7%	-67.8%	-72.2%	-78.7%	-81.5%	-82.3%
Singapore	0.1%	-15.8%	-42.9%	-93.5%	-96.5%	-95.2%	-93.7%	-92.4%	-93.8%	-92.8%	-91.8%	-92.0%	-91.9%	-92.1%
Italy	-3.2%	-4.1%	-48.0%	-85.6%	-83.3%	-88.0%	-66.7%	-52.1%	-55.3%	-60.5%	-60.9%	-70.5%	-77.1%	-82.2%
France	-0.8%	0.3%	-15.5%	-90.9%	-91.9%	-87.5%	-66.0%	-50.2%	-51.2%	-58.1%	-61.1%	-75.9%	-78.2%	-78.5%
UK	-3.7%	-3.2%	-22.7%	-92.6%	-93.8%	-90.2%	-80.2%	-66.8%	-64.9%	-68.0%	-72.1%	-81.6%	-86.7%	-87.4%
Australia	-2.0%	-2.5%	-5.9%	-84.8%	-86.2%	-83.2%	-77.4%	-75.6%	-74.2%	-71.2%	-68.6%	-67.8%	-66.4%	-63.8%
Sweden	-9.0%	-5.4%	-22.9%	-87.9%	-89.7%	-85.0%	-75.7%	-72.2%	-72.1%	-70.0%	-67.9%	-69.4%	-73.1%	-74.7%
UAE	-2.0%	-3.1%	-23.1%	-80.6%	-78.6%	-79.9%	-69.6%	-65.0%	-62.6%	-64.6%	-64.1%	-62.3%	-62.0%	-62.2%
South Korea	2.2%	-11.3%	-49.2%	-56.4%	-49.1%	-49.2%	-48.3%	-41.3%	-46.2%	-39.8%	-38.7%	-45.3%	-40.9%	-40.2%
USA	2.7%	2.1%	-0.4%	-57.8%	-72.6%	-66.7%	-51.1%	-47.7%	-47.4%	-47.4%	-46.2%	-44.3%	-42.3%	-37.1%
India	3.2%	7.0%	8.5%	-82.3%	-59.5%	-65.6%	-52.7%	-60.0%	-55.7%	-46.7%	-46.5%	-43.7%	-44.0%	-41.3%
China	5.1%	-54.2%	-38.7%	-42.3%	-27.9%	-19.6%	-17.2%	-10.1%	-5.1%	-0.4%	-3.0%	-3.2%	-1.9%	-2.1%
Japan	2.6%	-2.9%	-15.7%	-39.4%	-46.4%	-44.2%	-37.1%	-29.5%	-37.3%	-37.6%	-36.2%	-36.9%	-35.7%	-35.3%

Source: Schedules Analyser

- La majoria dels principals **mercats europeus** han frenat les elevades caigudes en freqüències de vols registrades durant les darreres setmanes. No obstant, **Itàlia** (-82,2%) ha perdut -5pp respecte la setmana anterior. Per la seva banda, el **Regne Unit** (-0,7pp) continua essent el país europeu amb una pèrdua més important d'oferta de vols respecte la mateixa setmana de l'any passat (-87,4%). **França** (-0,4pp) i **Alemanya** (-0,8pp) s'han situat al voltant del -80% interanual.
- A Àsia, la **Xina** es manté amb un -2,1% de caiguda interanual i continua erigint-se com el mercat menys afectat mundialment. Per la seva banda, el **Japó**, també s'ha mantingut estable amb una davallada del -35,3%. L'**Índia** ha experimentat una baixada del -41,3% interanual (+2,7pp respecte la setmana del 16/11) i **Hong Kong** i **Singapur**, prop del -90%, es mantenen com els mercats asiàtics amb les majors reduccions.
- **Estats Units**, experimenta aquesta setmana una millora destacada en la caiguda de freqüència de vols (+5,2pp), registrant una pèrdua interanual del -37,1%.

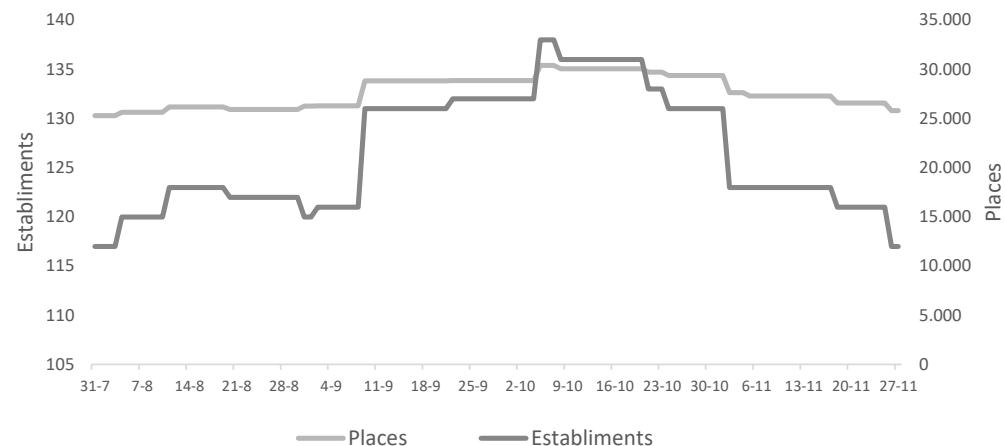
Font: OAG. Data consulta: 24/11/20

2.2. Oferta d'allotjament

Cens hoteler a 26/11/2020 per categoria a Barcelona ciutat

Categoria	Núm. H/HA	Habitacions	Places	% var. places gen-20
5* GL	7	1.749	3.516	-47,7%
5*	4	623	1.194	-75,0%
4* S	15	1.517	3.000	-64,1%
4*	45	5.431	10.890	-66,1%
3*	26	1.941	3.691	-76,1%
2*	12	978	1.930	-61,6%
1*	8	801	1.596	-52,8%
Total	117	13.040	25.817	-65,9%

Evolució de l'oferta hotelera oberta a Barcelona ciutat

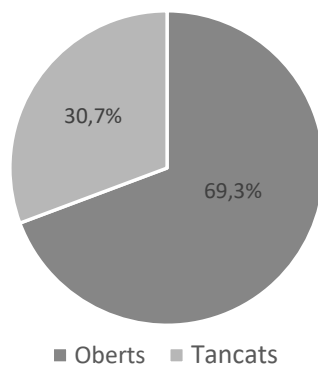


- El 26/11/2020, constaven **117 hotels oberts** a Barcelona ciutat, quatre menys que a data 18/11/2020, ja que des d'aleshores han tancat cinc establiments i n'ha obert un. D'aquesta manera, el nombre d'hotels operatius actualment es troba al mateix nivell que a data 01/08/20.
- L'oferta hotelera oberta actualment suma un total de 25.817 places, un **-65,9%** menys en comparació a gener de 2020. Les categories amb un nombre més elevat de places disponibles són les de 4* i 3*, que representen un 60,7% de la planta hotelera oberta actualment.
- El nombre d'hotels oberts té una distribució representativa de tots els districtes de la ciutat. Encapçalen, en **nombre d'establiments** oberts, els districtes de l'**Eixample** i **Ciutat Vella**, amb 42 i 30 hotels, respectivament. No obstant, pel que fa al nombre **places**, l'oferta es concentra, no només en aquests dos districtes, sinó també al de **Sant Martí**. Els tres districtes sumen un total de 20.720 places i aglutinen el **80,3%** de l'oferta actual a la ciutat.

Font: Elaboració pròpia a partir de dades disponibles de Turisme de Barcelona i Gremi d'Hotels de Barcelona

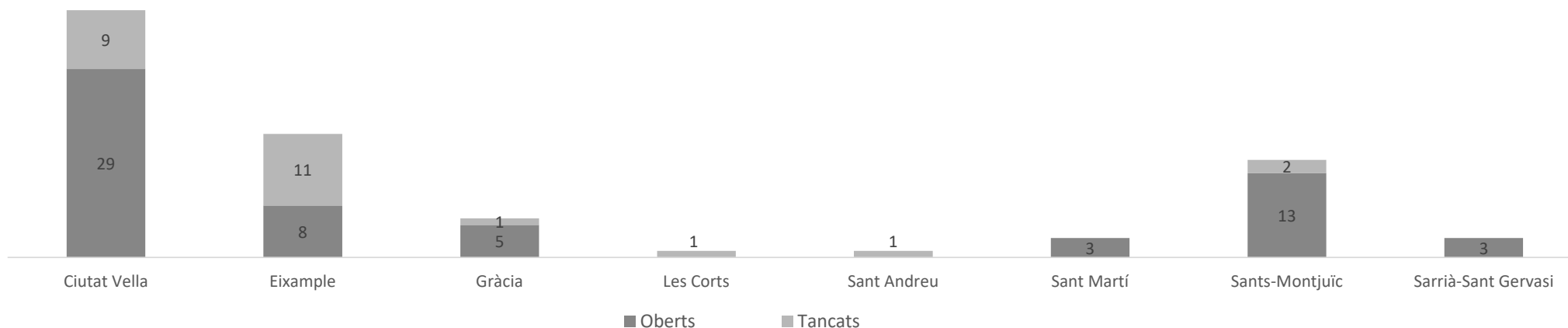
2.3. Oferta cultural

Estat dels equipaments culturals a Barcelona ciutat (27/11/20)



- Del total de 88 equipaments culturals monitoritzats a Barcelona ciutat, un **69,3%** estan **oberts** al públic.
- La majoria de districtes registren **més equipaments oberts que tancats**.
- En les últimes setmanes, els equipaments han adaptat els seus **horaris d'obertura** responent al context actual.
- Durant les darreres setmanes, alguns dels equipaments més concorreguts de Barcelona ciutat han **aturat temporalment la seva activitat**: la **Sagrada Família**, la **Casa Batlló**, el **Tibidabo** i el **Camp Nou Experience**, que té prevista la seva reobertura el 09/12/20.

Estat dels equipaments culturals a Barcelona ciutat per districtes (19/11/20)



Font: Elaboració pròpia a partir de Turisme de Barcelona

2.4. Esdeveniments professionals

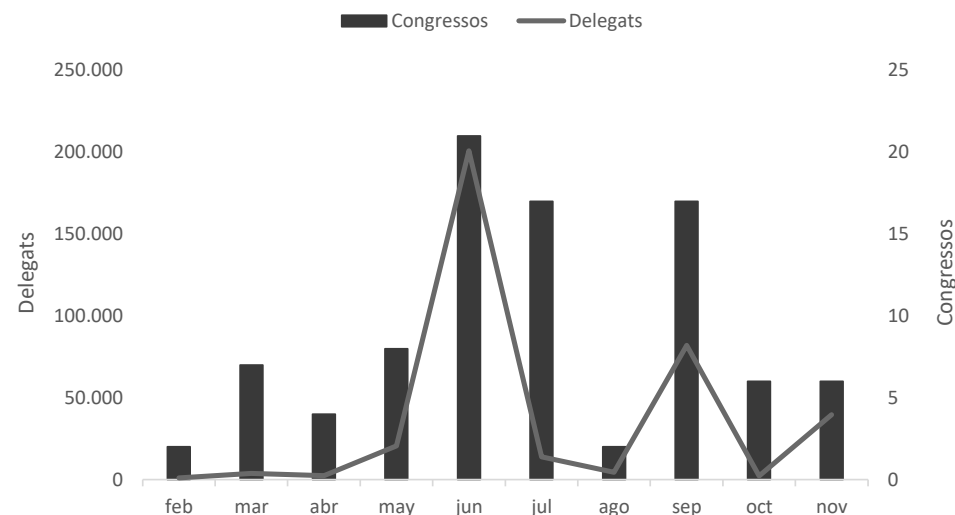
Calendari de fires i congressos

Dll	Dm	Dx	Dj	Dv	Dss	Dg
01-02	02-02	03-02	04-02	05-02	06-02	07-02
08-02	09-02	10-02	11-02	12-02	13-02	14-02
15-02	16-02	17-02	18-02	19-02	20-02	21-02
			ITWorldEdu 2021			
			International Ebart Congress 2020			
22-02	23-02	24-02	25-02	26-02	27-02	28-02

Més informació sobre els esdeveniments i el calendari complet: <https://www.firabarcelona.com/es/calendario/> i <http://www.barcelonaconventionbureau.com/es/info/congress-calendar/12.html>

- Segons el **pla d'obertura progressiva d'activitats** de la Generalitat de Catalunya (veure [0. Covid-19: la segona onada](#)), la **suspensió de congressos, convencions i fires** s'allargarà fins a la fase 4, és a dir, com a mínim fins a mitjans de gener.
- S'han **cancel·lat** tots els **esdeveniments professionals** presencials previstos **pel que resta de 2020**.
- Els propers **congressos** previstos a la Destinació Barcelona, l'ITWordEdu 2021 i el 3rd International Ebart Congress 2020 - Evidence-Based Assisted Reproductive Technology, se celebraran el 18 i 19 de febrer de 2021 i sumaran més de 1.000 delegats.
- Actualment, hi ha **112 congressos confirmats** pels propers anys.

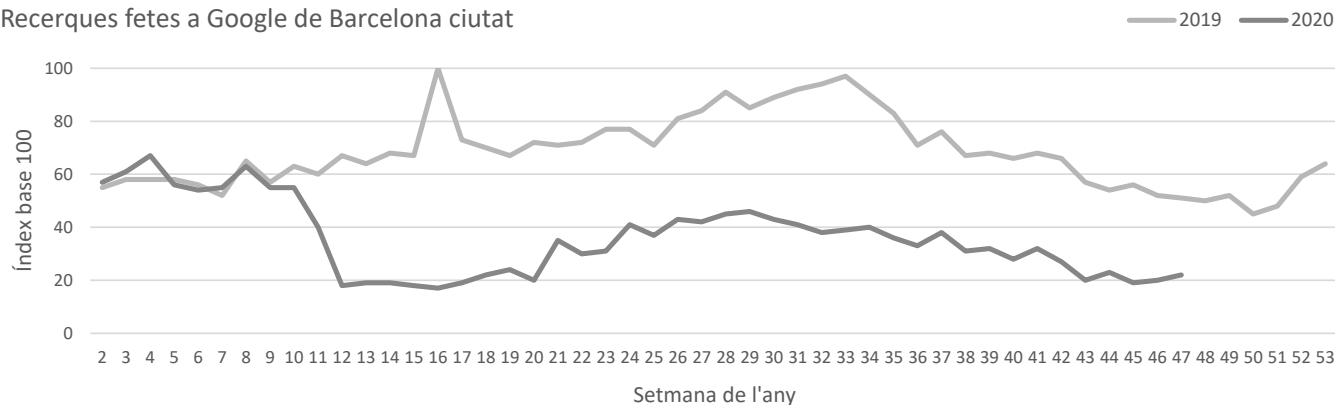
Nombre de congressos i delegats previstos per 2021



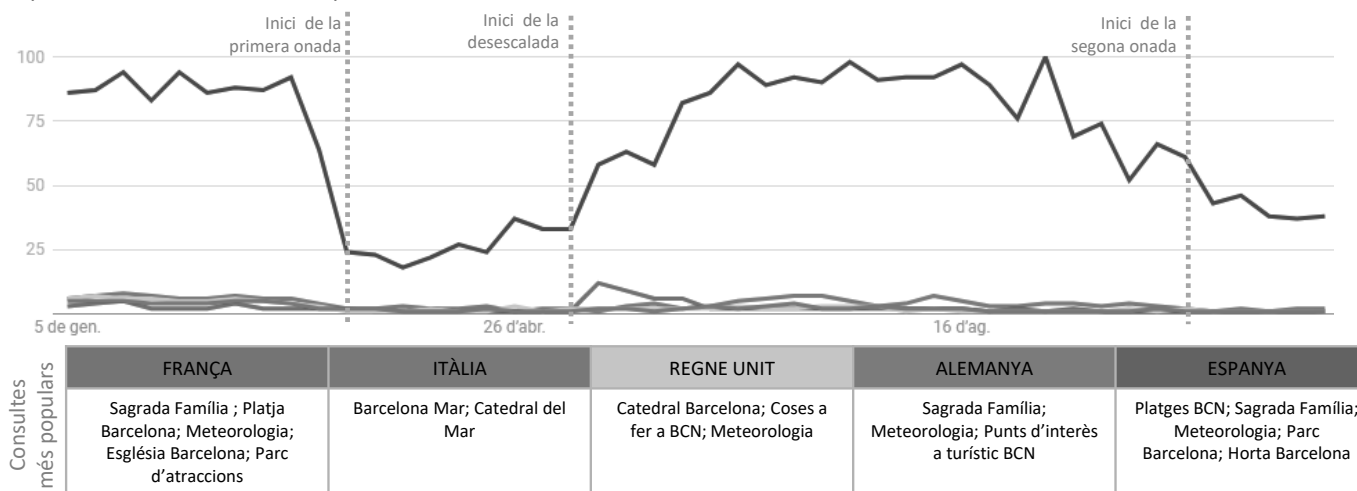
Font: Elaboració pròpia a partir de Fira de Barcelona, CCIB i Turisme de Barcelona. Data consultes: 27/11/20

3.1. Tendències de cerca online I

Recerques fetes a Google de Barcelona ciutat



Evolució de les recerques fetes a Google de Barcelona ciutat com a destinació turística segons país d'origen (de l'01/01/20 al 21/11/20)

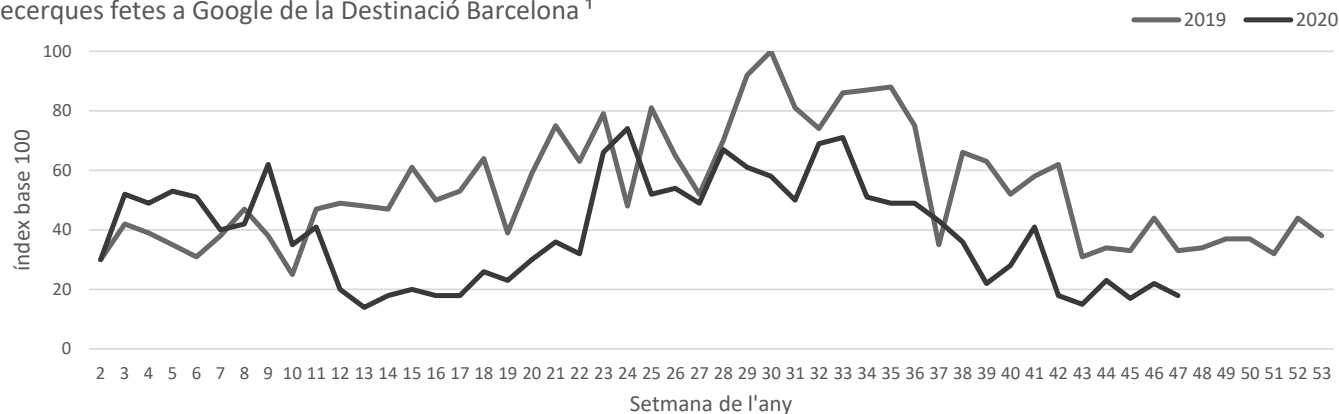


- Durant la setmana del 15 al 21 de novembre (setmana 47), les **cerques fetes a Google de Barcelona ciutat** com a destinació turística s'han situat **-29pp per sota** de les registrades durant la mateixa setmana de l'any anterior.
- El volum de recerques de Barcelona ciutat des d'**Espanya** s'ha **mantingut** respecte a la setmana anterior.
- La majoria d'aquestes cerques es continuen realitzant des de **Catalunya**.
- Les recerques dels **mercats europeus** es mantenen molt **per sota** de les del mercat nacional. Aquesta setmana, tots els països analitzats mostren **nivells molt similars d'interès**.
- **La majoria** de cerques des de **França** es continuen realitzant des de **Llenguadoc-Rosselló**, mentre que **Escòcia** i **Irlanda del Nord** són les regions més interessades al **Regne Unit**. En el cas **italià**, la **Vall d'Aosta** és la zona que registra un major volum de cerques i, en l'**alemany**, ho és **Berlin**.

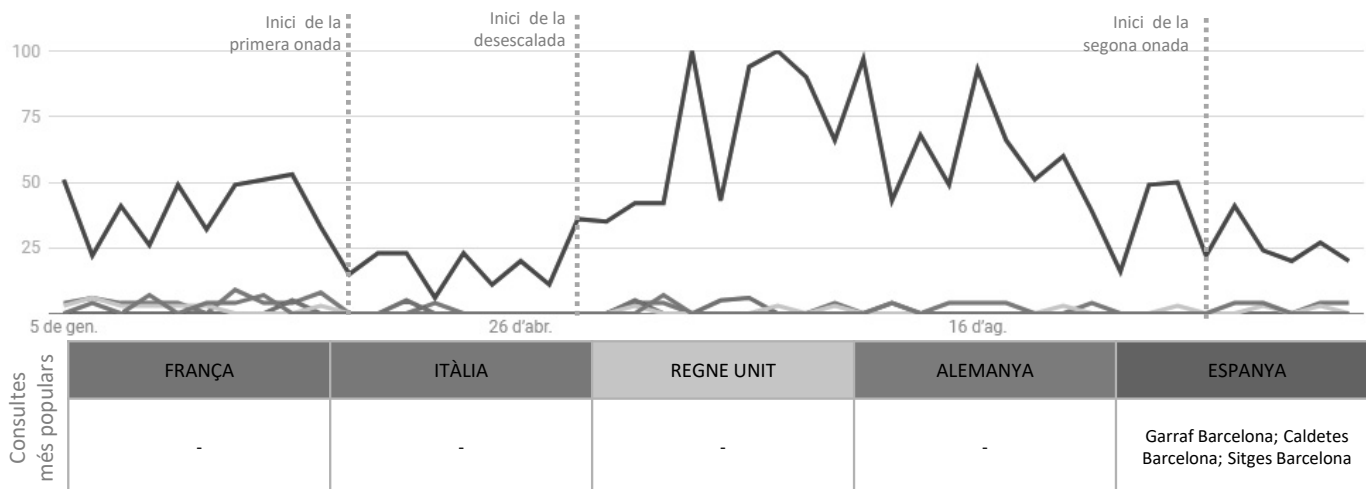
Font: Elaboració pròpia a partir de Google Trends. Data consulta 24/11/20

3.1. Tendències de cerca online II

Recerques fetes a Google de la Destinació Barcelona ¹



Evolució de les recerques fetes a Google de la Província de Barcelona com a destinació turística segons país d'origen (de l'01/01/20 al 21/11/20)

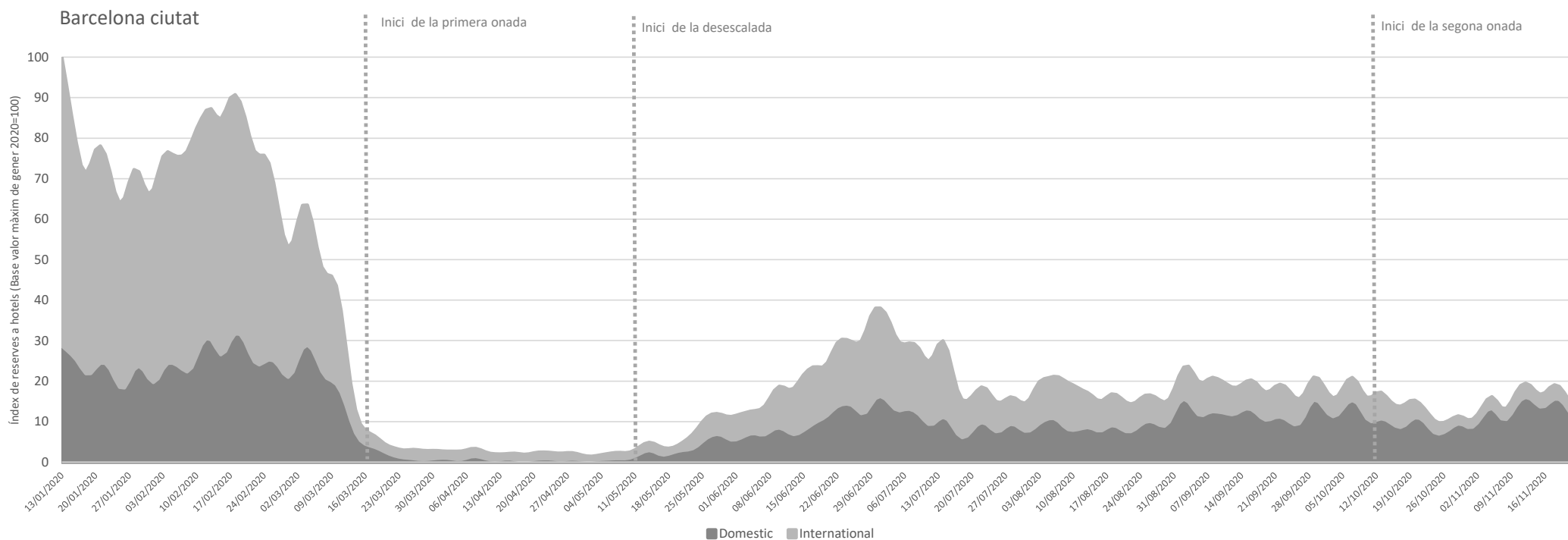


- Durant la setmana del 15 al 21 de novembre (setmana 47), les **cerques fetes a Google de la Destinació Barcelona** s'han situat **-15pp per sota** de les registrades durant la mateixa setmana de l'any anterior.
- Durant aquest període, les recerques de la Destinació Barcelona des d'**Espanya han disminuït**.
- La majoria de cerques de la Destinació continuen realitzant-se des de **Catalunya**.
- L'únic mercat europeu que ha mostrat interès per la Destinació Barcelona ha estat **França**, sobretot des de la regió d'**Alvèrnia**.
- Continua l'interès per les destinacions del **Garraf**, seguides d'altres destinacions d'**interior** i del **Maresme**.

¹ La proporció de recerques de la Destinació Barcelona en els últims 5 anys en comparació a les de Barcelona ciutat a Google ha estat de 1/33.

3.3. Reserves en hotels per data de realització I

Interès per la Destinació

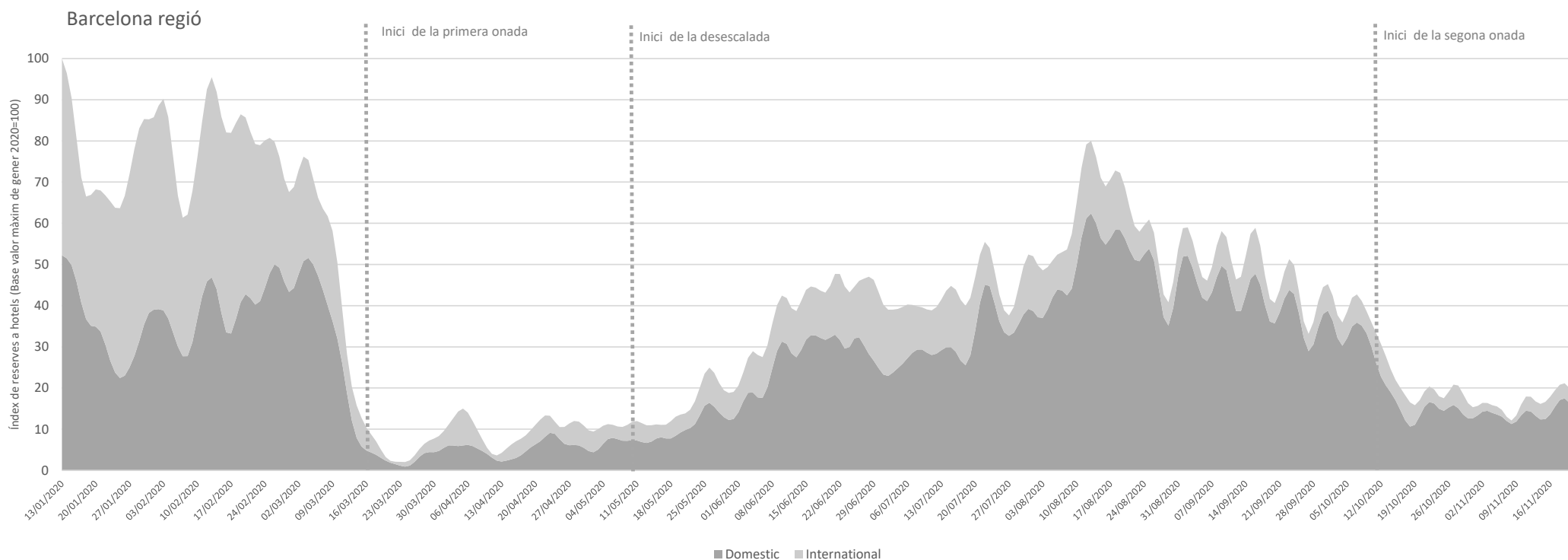


- Durant la setmana del 16/11 les reserves d'hotels a Barcelona ciutat **han disminuït lleugerament** fins a un **17,1%** respecte al màxim històric de gener, en comparativa al **17,7%** que es va registrar durant la setmana del 09/11 i al **14,1%** de la setmana del 02/11.
- La proporció de **reserves domèstiques** (81,6%) s'ha mantingut per sobre de les **internacionals** (18,4%).

Font: Elaboració pròpia a partir de dades cedides per The Hotels Network

3.3. Reserves en hotels per data de realització II

Interès per la Destinació

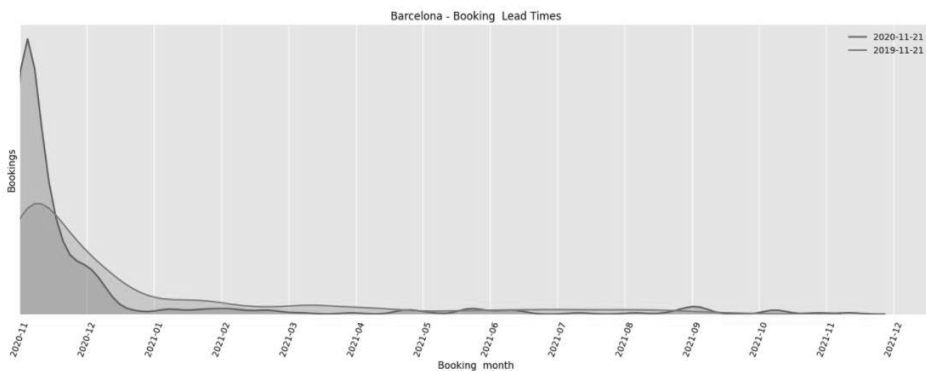


- Durant la setmana del 16/11 les reserves d'hotels a Barcelona regió també **han augmentat** fins a un **18,9%** respecte al màxim històric de gener, en comparativa al **16,4%** que es va registrar durant la setmana del 09/11 i al **14,9%** de la setmana del 02/11.
- La proporció de **reserves domèstiques** (80,4%) s'ha mantingut per sobre de les **internacionals** (19,6%).

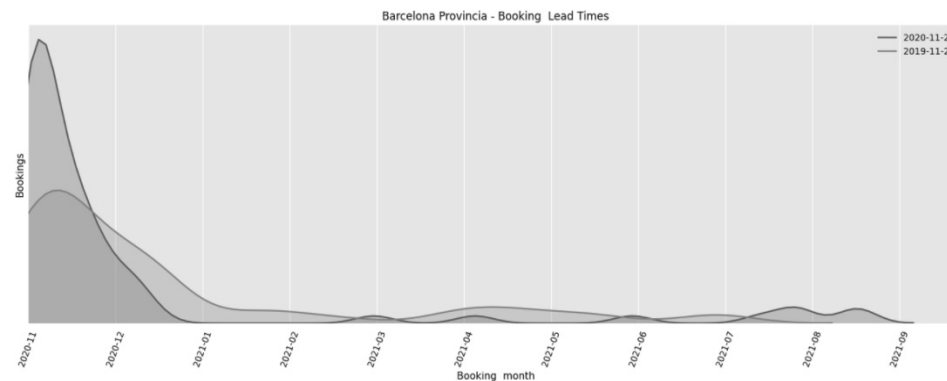
Font: Elaboració pròpia a partir de dades cedides per The Hotels Network

3.3. Anticipació de les reserves en hotels (leadtime)

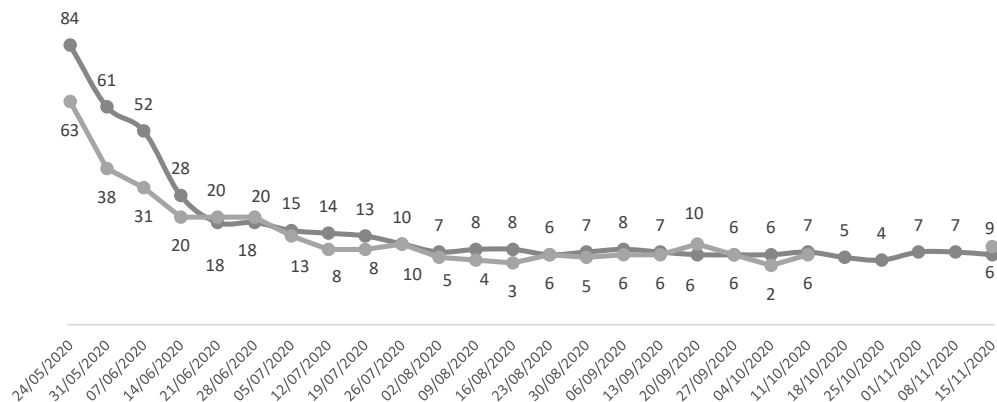
Reserves d'hotels a Barcelona ciutat realitzades entre el 15/11 i el 21/11



Reserves d'hotels a Barcelona regió realitzades entre el 15/11 i el 21/11



Evolució setmanal dels lead times a Barcelona ciutat i a Barcelona regió (dies)



- Les reserves realitzades **entre el 15 i el 21 de novembre** als hotels de Barcelona ciutat i a Barcelona regió s'han concentrat, principalment, pels dies **immediatament posteriors**.
- En ambdues àrees geogràfiques, també s'han registrat algunes reserves pel mes de **desembre**, tot i que en una mesura inferior. En el cas de Barcelona regió, a més a més, s'observen també reserves per estades durant l'estiu de 2021.
- El **lead time** s'ha situat en **6 dies** a Barcelona ciutat, i en **9 dies**, a Barcelona regió.

El **baix nivell de reserves** en els hotels de **Barcelona regió** registrat durant les setmanes del 18/10 al 14/11 no ha fet possible que es pugui construir de forma robusta el gràfic del **lead time** per aquesta àrea geogràfica.

Perspectives d'activitat turística a la Destinació Barcelona

27 de novembre de 2020, Barcelona



**Observatori
del Turisme
a Barcelona**
ciutat i regió

info@observatoriturisme.barcelona
<https://www.observatoriturisme.barcelona>