



**Observatori  
del Turisme  
a Barcelona**  
ciutat i regió

# Perspectives d'activitat turística a la Destinació Barcelona

11 de desembre de 2020, Barcelona

## 1. Condicions de viatge

1.1. Normatives Covid-19

1.2. Obertura de fronteres UE i restriccions als passatgers d'Espanya

## 2. Actius de la destinació

2.1. Evolució dels vols programats per països

2.2. Oferta allotjament

2.3. Oferta cultural

2.4. Esdeveniments professionals

## 3. Interès per la destinació

3.1. Tendències de cerca online

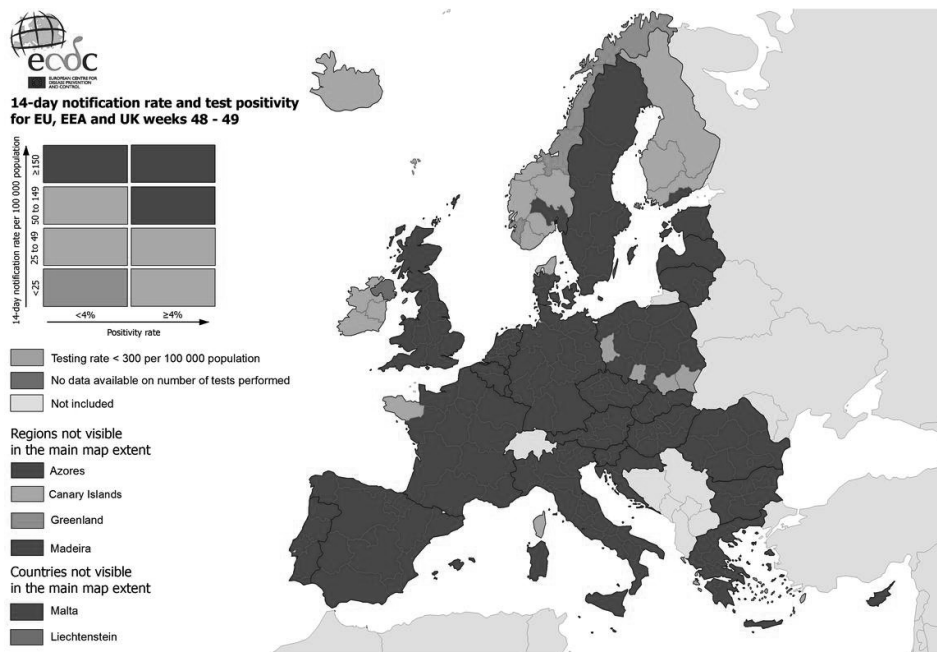
3.2. Tendències de cerca de vols

3.3. Reserves en hotels per data de realització

3.4. Anticipació de les reserves en hotels (*lead time*)

## 1.1. Normatives Covid-19

Nous casos confirmats i positivitats dels tests per cada 100.000 habitants durant els últims 14 dies a Europa

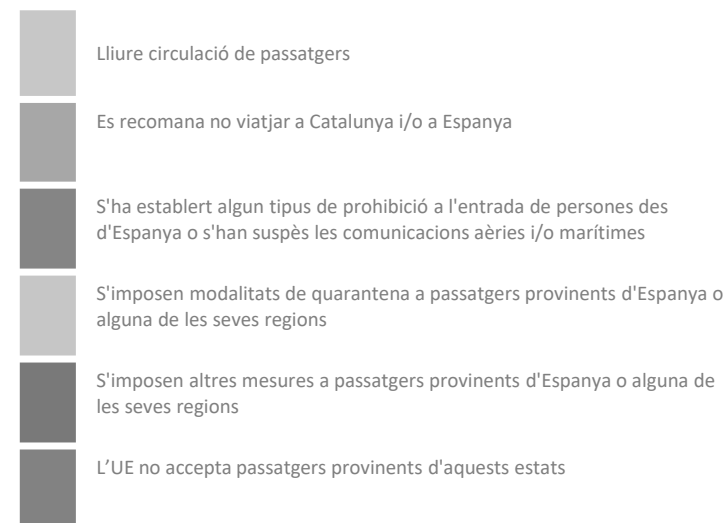


Vàlid des del 10/12/2020

El **European Centre for Disease Prevention and Control (ECDC)** ha publicat diversos **mapes de colors** segons diferents indicadors de la Covid-19 als estats membre de l'UE i al Regne Unit (p. ex. nombre de casos de Covid-19 per cada 100.000 habitants o la taxa de positius per PCR).

- Tot i que **els països europeus es preparen per una vacunació imminent de la població de risc**, la **segona onada** de la pandèmia hi **segueix provocant restriccions**. Aquestes restriccions perduraran durant l'època nadalenca.
- **Des del 23/11, Espanya exigeix una prova PCR negativa** a tots els passatgers que vinguin de països europeus que superin els límits establerts pels països membres de l'UE a l'octubre: aquells que superin els 150 casos per cada 100.000 habitants o els 50 casos i una taxa de positivitats de més del 4%.
- A **Espanya** també, **diverses CCAA continuen aplicant confinaments perimetrals**.
- A **Catalunya**, des del 23/11, s'aplica el **pla d'obertura progressiva d'activitats** tram. Durant la **primera fase**, que previsiblement s'estendrà **fins el 20/12**, s'apliquen les següents restriccions que afecten al sector turístic:
  - ❑ **Obertura parcial de la restauració:** amb una capacitat del 30% en interiors. Horari d'obertura: de 6 h a 18 h. De les 18 h a les 21.30 h només es podran servir sopars. Lliurament a domicili fins a les 23 h i recollida fins a les 22 h.
  - ❑ **Suspensió de fires, congressos i convencions**
  - ❑ **Toc de queda nocturn:** entre les 22h i les 6h
  - ❑ **Confinament perimetral:** de tot el territori català
  - ❑ **Restricció de la mobilitat entre municipis:** de divendres a les 6am a dilluns a les 6am. (Nota: es preveu que, durant el segon tram, les **restriccions de cap de setmana** s'ampliïn dins de l'**àmbit comarcal**, tot i que per Nadal, Sant Esteve i Cap d'Any, es permetran els desplaçaments per tot Catalunya, fins i tot des de la resta d'Espanya).
- Consulteu **aquí** les dades en temps real de l'evolució de la Covid-19 a Catalunya.

## 1.2. Obertura de fronteres UE i restriccions als passatgers d'Espanya



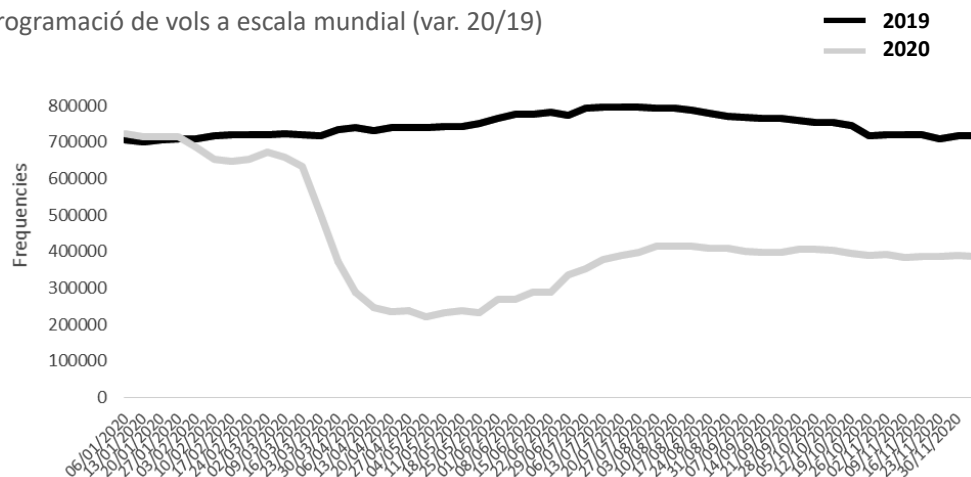
Nota: Categoritzat en base a la mesura més restrictiva. [Enllaç mapa interactiu](#)

- L'**Unió Europea** va actualitzar el 22/10 el llistat de països amb els que **manté fronteres obertes**. D'aquesta manera, aquests són els països des dels quals s'accepten viatgers actualment: Austràlia, Japó, Nova Zelanda, Ruanda, Singapur, Corea del Sud, Tailàndia i Uruguai. També s'acceptaran passatgers provinents de la Xina, quan hi hagi confirmació de reciprocitat.
- Quant a la mobilitat interna de l'UE, encara no s'ha aconseguit unificar criteris sobre les mesures a adoptar. Des de l'estiu, alguns estats han recomanat no visitar Catalunya i/o Espanya, imposen quarantena obligatòria, proves PCR o altres mesures als passatgers provinents de l'Estat espanyol.
- En la darrera **no s'han registrat canvis en les restriccions de mobilitat** dels passatgers provinents de d'Espanya.

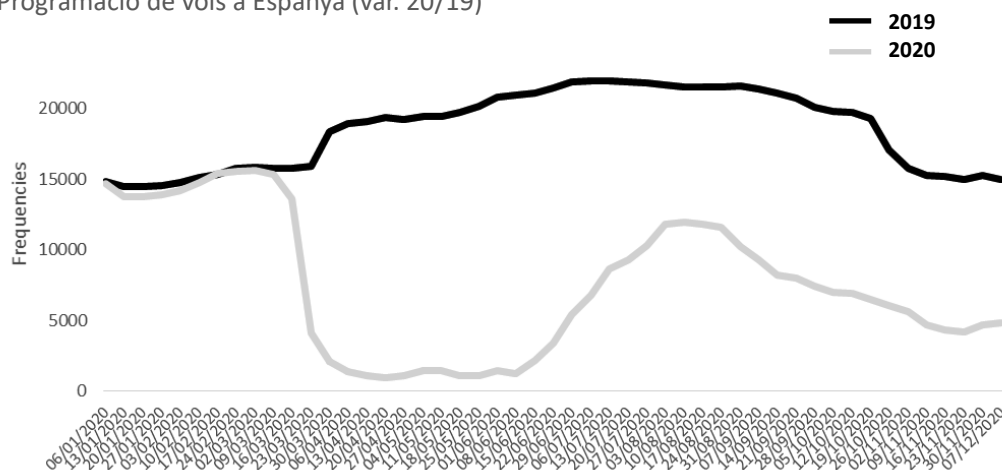
Font: Elaboració pròpia a partir de Comissió Europea i del MAEC. Data consulta 09/12/20

## 2.1. Evolució dels vols programats per països I

Programació de vols a escala mundial (var. 20/19)



Programació de vols a Espanya (var. 20/19)



- La **programació de vols** per la setmana del 07/12 a nivell mundial ha experimentat una reducció del **-46,1%** de variació interanual, el que significa un -0,3pp respecte a la pèrdua registrada durant la setmana anterior. Amb tot, la capacitat setmanal es manté força estable des de l'última setmana de juliol.
- A **Espanya**, durant la setmana del 07/12, la capacitat aèria s'ha situat en un **-67,9%** interanual, +1,2pp per sobre de la reducció de la setmana anterior. No obstant, el nombre de freqüències continua situant-se als mateixos nivells que les darreres setmanes de juny.
- Els **aeroports espanyols** van tancar el mes de novembre amb una pèrdua del **-72,2%** en freqüència de vols, -3,0pp per sota del tancament d'octubre.
- Per la seva banda, el mes d'octubre a [l'Aeroport de Barcelona es va registrar una pèrdua real de passatgers del -84.7% interanual](#).
- Aquesta setmana, **Vueling** ha anunciat que, del 17 de desembre al 10 de gener, **duplicarà les seves connexions** a Espanya respecte al mes de novembre, sobretot internacionals. A **Barcelona**, la companyia **restablirà 15 destinacions directes** (Atenes, Dakar, Dublín, Düsseldorf, Ginebra, Hamburg, Marsella, Nàpols, Palerm, Praga, Marràqueix, Tànger, Torí, Viena i Zurich), de manera que arribarà a les **65 rutes en total** i un volum de **850 vols setmanals**.

## 2.1. Evolució dels vols programats per països II

### Global Scheduled Flights Change year-over-year

Week compared with equivalent week in previous year i.e.  
Monday 6 January 2020 vs. Monday 7 January 2019.

OAG®

Region	January	February	March	April	May	June	July	August	September	October	November	30 November	7 December
ALL	1.5%	-7.8%	-14.5%	-65.9%	-68.9%	-64.1%	-53.8%	-48.3%	-47.5%	-46.4%	-46.0%	-45.8%	-46.1%
Spain	-3.7%	-1.7%	-23.2%	-94.1%	-93.5%	-90.2%	-65.7%	-47.1%	-54.0%	-64.7%	-69.2%	-69.1%	-67.9%
Hong Kong	-10.1%	-46.9%	-77.4%	-93.4%	-90.2%	-89.9%	-91.0%	-91.3%	-89.6%	-88.5%	-86.9%	-87.7%	-87.3%
Germany	-8.5%	-6.8%	-30.6%	-92.9%	-91.5%	-87.2%	-72.6%	-64.1%	-64.7%	-67.8%	-78.6%	-82.8%	-82.2%
Singapore	0.1%	-15.8%	-42.9%	-93.5%	-96.5%	-95.2%	-93.7%	-92.4%	-93.8%	-92.6%	-91.9%	-89.8%	-89.2%
Italy	-3.2%	-4.1%	-48.0%	-85.6%	-83.3%	-88.0%	-66.7%	-52.1%	-55.3%	-60.5%	-72.6%	-81.2%	-80.1%
France	-0.8%	0.3%	-15.5%	-90.9%	-91.9%	-87.5%	-66.0%	-50.2%	-51.2%	-58.1%	-73.3%	-77.7%	-77.4%
UK	-3.7%	-3.2%	-22.7%	-92.6%	-93.6%	-90.2%	-80.2%	-66.8%	-64.9%	-68.0%	-81.8%	-84.9%	-80.9%
Australia	-2.0%	-2.5%	-5.9%	-84.8%	-86.2%	-83.2%	-77.4%	-75.6%	-74.2%	-71.2%	-66.6%	-56.9%	-51.0%
Sweden	-9.0%	-5.4%	-22.9%	-87.9%	-89.7%	-85.0%	-75.7%	-72.2%	-72.1%	-70.0%	-71.3%	-76.9%	-75.9%
UAE	-2.0%	-3.1%	-23.1%	-80.6%	-78.6%	-79.9%	-69.6%	-65.0%	-62.6%	-64.6%	-62.7%	-60.2%	-59.7%
South Korea	2.2%	-11.3%	-49.2%	-56.4%	-49.1%	-49.2%	-48.3%	-41.3%	-46.2%	-39.8%	-41.3%	-43.9%	-48.3%
USA	2.7%	2.1%	-0.4%	-57.8%	-72.6%	-66.7%	-51.1%	-47.7%	-47.4%	-47.4%	-42.5%	-43.3%	-45.9%
India	3.2%	7.0%	8.5%	-82.3%	-59.5%	-65.6%	-52.7%	-60.0%	-55.7%	-46.7%	-43.9%	-39.4%	-38.3%
China	5.1%	-54.2%	-38.7%	-42.3%	-27.9%	-19.6%	-17.2%	-10.1%	-5.1%	-0.4%	-2.6%	-2.2%	-2.2%
Japan	2.6%	-2.9%	-15.7%	-39.4%	-46.4%	-44.2%	-37.1%	-29.5%	-37.3%	-37.6%	-36.0%	-33.4%	-35.2%

Source: Schedules Analyser

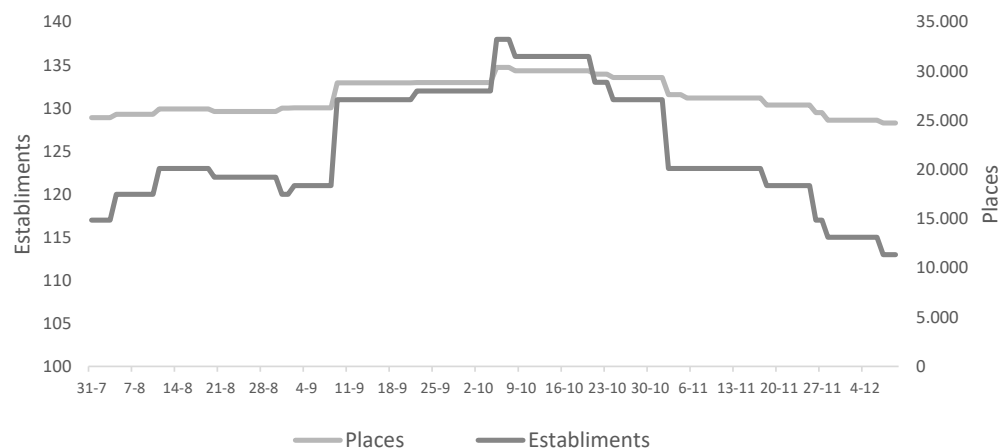
- Els principals **mercats europeus** confirmen aquesta setmana l'**estabilització de les caigudes** registrades el mes de novembre, tot i que continuen situant-se al voltant del -80%: **Alemanya** (-82,2% interanual), és el mercat més afectat, seguit del **Regne Unit** (-80,9%), que aquesta setmana guanya +3,9pp respecte a la davallada de la setmana anterior. Per la seva banda, **Itàlia** (-80,1%) i **França** (-77,4%), també es mantenen estables.
- A l'Àsia, la **Xina** es manté amb un -2,2% de caiguda interanual i continua erigint-se com el mercat menys afectat mundialment, gràcies a l'oferta domèstica principalment. Per la seva banda, el **Japó**, ha experimentant una davallada del -35,2% (-1,8pp respecte la setmana del 30/11). L'**Índia** ha perdut -38,3% interanual (+1,1pp) i **Hong Kong** i **Singapur**, prop del -90%, es mantenen com els mercats asiàtics amb les majors reduccions.
- **Estats Units**, experimenta aquesta setmana una caiguda major que la de la setmana anterior en la freqüència de vols (-2,6pp), registrant una pèrdua interanual del -45,9%.

Font: OAG. Data consulta: 10/12/20

Cens hoteler a 07/12/2020 per categoria a Barcelona ciutat

Categoria	Núm. H/HA	Habitacions	Places	% var. places gen-20
5* GL	7	1.749	3.516	-47,7%
5*	5	679	1.308	-72,6%
4* S	15	1.517	3.000	-64,1%
4*	44	5.063	10.154	-68,4%
3*	24	1.761	3.371	-78,1%
2*	11	940	1.855	-63,1%
1*	7	777	1.545	-54,3%
<b>Total</b>	<b>113</b>	<b>12.486</b>	<b>24.749</b>	<b>-67,4%</b>

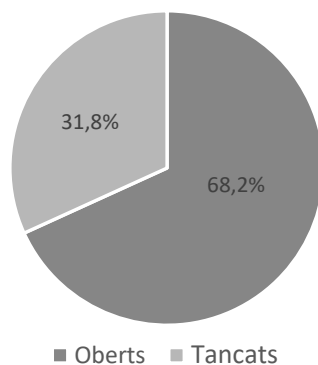
Evolució de l'oferta hotelera oberta a Barcelona ciutat



- El 07/12/2020 constaven **113 hotels oberts** a Barcelona ciutat, dos menys que en el darrer informe de perspectives de l'activitat turística, ja que des d'aleshores, han tancat tres hotels i n'ha reobert un. D'aquesta manera, el nombre d'hotels operatius actualment es troba a un nivell inferior que a principis d'agost.
- L'oferta hotelera oberta actualment suma un total de 24.749 places, un **-67,4%** menys en comparació a gener de 2020. Les categories amb un nombre més elevat de places disponibles són les de 4\* i 3\*, que representen un 60,2% de la planta hotelera oberta actualment.
- El hotels oberts es distribueixen per tots els districtes de la ciutat, tot i que de manera desigual. Més de la meitat dels **establiments oberts** se situen als districtes de l'**Eixample** i **Ciutat Vella**, amb 42 i 28 hotels, respectivament. No obstant, pel que fa al nombre **places**, l'oferta es concentra, no només en aquests dos districtes, sinó també al de **Sant Martí**. Els tres districtes sumen un total de 19.703 places i aglutinen el **79,6%** de l'oferta actual de places a la ciutat.

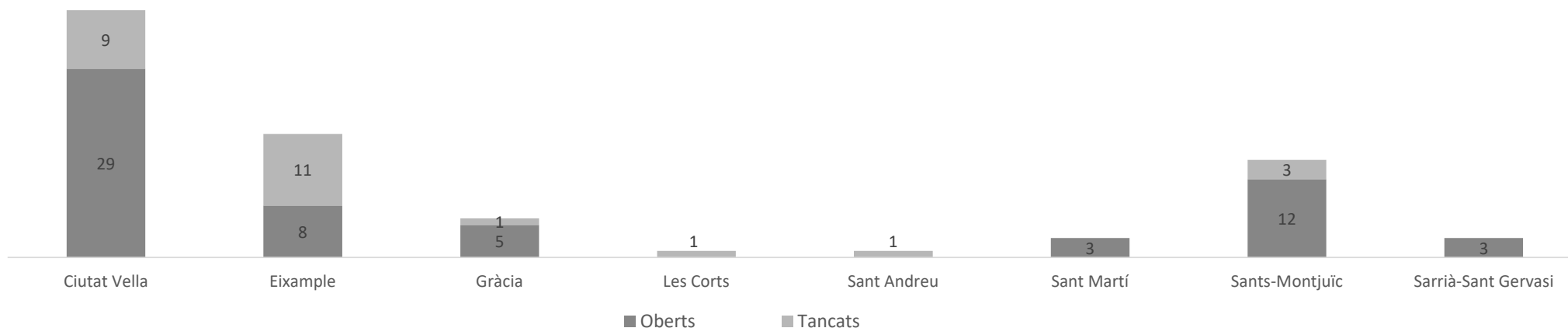
Font: Elaboració pròpia a partir de dades disponibles de Turisme de Barcelona i Gremi d'Hotels de Barcelona

Estat dels equipaments culturals a Barcelona ciutat (10/12/20)



- Del total de 88 equipaments culturals monitoritzats a Barcelona ciutat, un **68,2%** estan **oberts** al públic.
- La majoria de districtes registren **més equipaments oberts que tancats**.
- Els equipaments han adaptat els seus **horaris d'obertura** responent al context actual.
- Alguns dels equipaments més concorreguts de Barcelona ciutat continuen **tancats temporalment**: la **Sagrada Família**, la **Casa Batlló**, el **Tibidabo** i el **Camp Nou Experience**, que té prevista la seva reobertura el 19/12/20.
- Aquesta setmana la **Casa de les Punxes** ha anunciat el seu **tancament definitiu**.

Estat dels equipaments culturals a Barcelona ciutat per districtes (10/12/20)



Font: Elaboració pròpia a partir de Turisme de Barcelona



## 2.4. Esdeveniments professionals

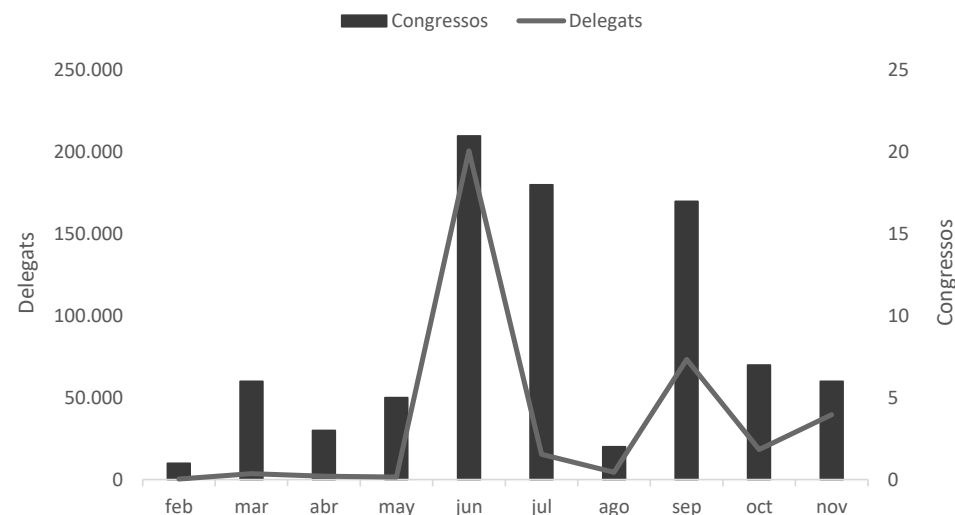
Calendari de fires i congressos

Dll	Dm	Dx	Dj	Dv	Dss	Dg
01-02	02-02	03-02	04-02	05-02	06-02	07-02
08-02	09-02	10-02	11-02	12-02	13-02	14-02
15-02	16-02	17-02	18-02	19-02	20-02	21-02
			ITWorldEdu 2021			
22-02	23-02	24-02	25-02	26-02	27-02	28-02

Més informació sobre els esdeveniments i el calendari complet: <https://www.firabarcelona.com/es/calendario/> i <http://www.barcelonaconventionbureau.com/es/info/congress-calendar/12.html>

- Segons el **pla d'obertura progressiva d'activitats** de la Generalitat de Catalunya (veure [0. Covid-19: la segona onada](#)), la **suspensió de congressos, convencions i fires** s'allargarà fins a la fase 4, és a dir, com a mínim fins a finals de gener.
- S'han **cancel·lat** tots els **esdeveniments professionals** presencials previstos **pel que resta de 2020**.
- El proper **congrés** previst a la Destinació Barcelona, l'**ITWordEdu 2021**, se celebrarà el 18 i 19 de febrer de 2021 amb 350 delegats.
- Actualment, hi ha **112 congressos confirmats** pels propers anys.

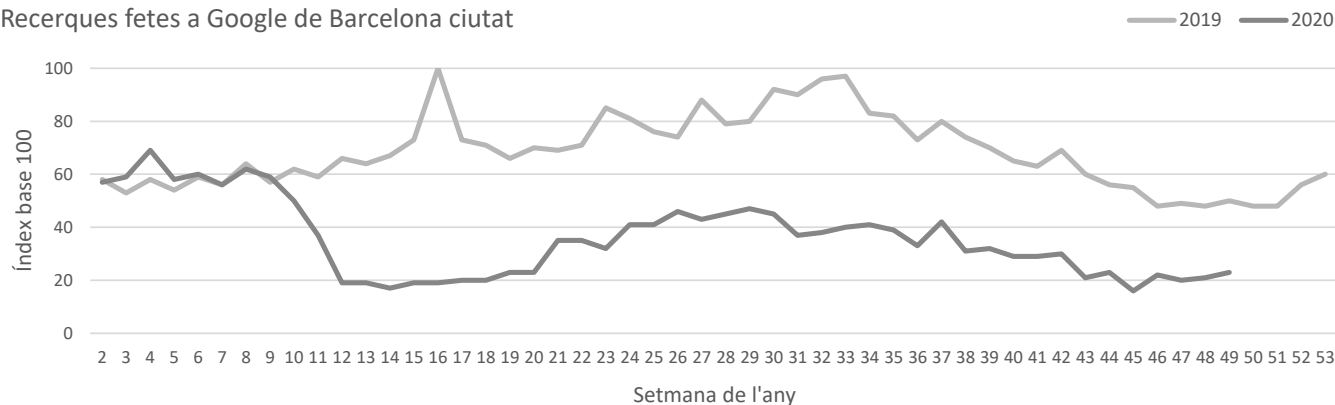
Nombre de congressos i delegats previstos per 2021



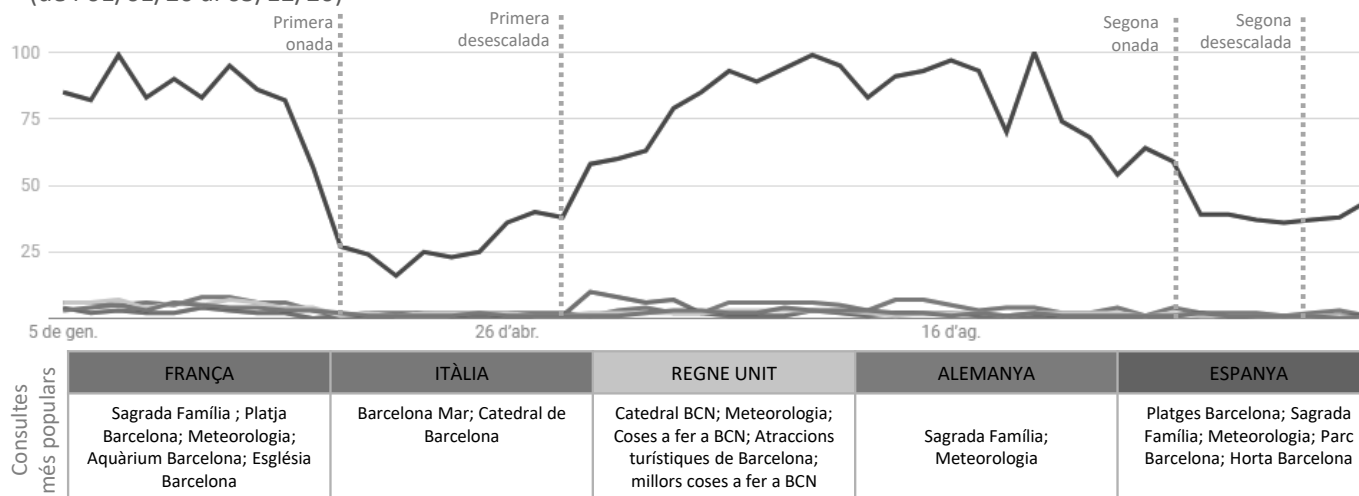
Font: Elaboració pròpia a partir de Fira de Barcelona, CCIB i Turisme de Barcelona. Data consultes: 10/12/20

## 3.1. Tendències de cerca online I

Recerques fetes a Google de Barcelona ciutat



Evolució de les recerques fetes a Google de Barcelona ciutat com a destinació turística segons país d'origen (de l'01/01/20 al 05/12/20)

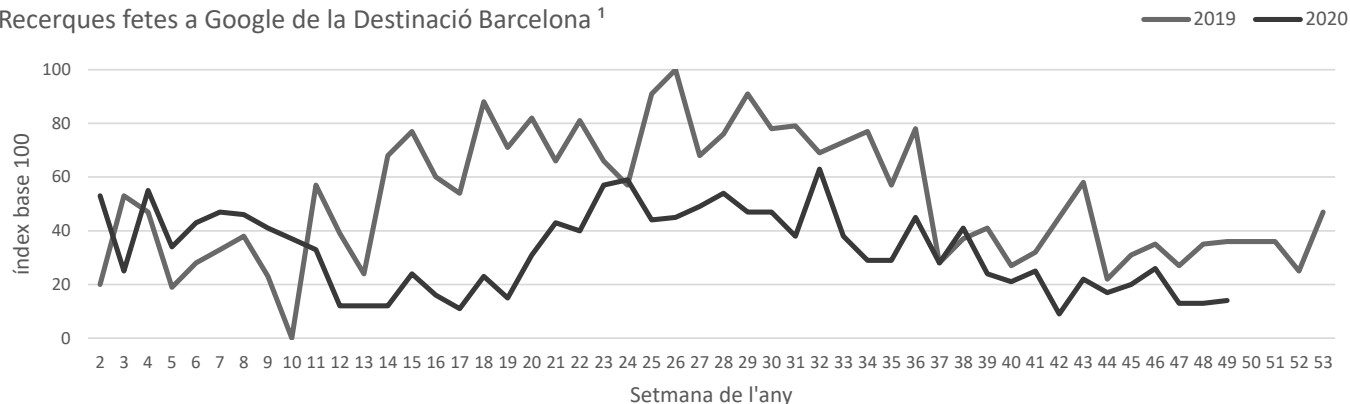


- Durant la setmana del 29 de novembre al 5 de desembre (setmana 49), les **cerques fetes a Google de Barcelona ciutat** com a destinació turística s'han situat **-27pp per sota** de les registrades durant la mateixa setmana de l'any anterior.
- El volum de recerques de Barcelona ciutat des d'**Espanya** han **augmentat** respecte a la setmana anterior.
- La majoria d'aquestes cerques es continuen realitzant des de **Catalunya**.
- Les recerques dels **mercats europeus** es mantenen molt **per sota** de les del mercat nacional. Aquesta setmana, tots els països analitzats mostren **nivells molt similars d'interès**.
- **La majoria** de cerques des de **França** es continuen realitzant des de **Llenguadoc-Rosselló**, mentre que **Escòcia** i **Anglaterra** són les regions més interessades al **Regne Unit**. En el cas **Italià**, la **Vall d'Aosta** és la zona que registra un major volum de cerques i, en l'**alemany**, ho són **Hamburg** i **Berlin**.

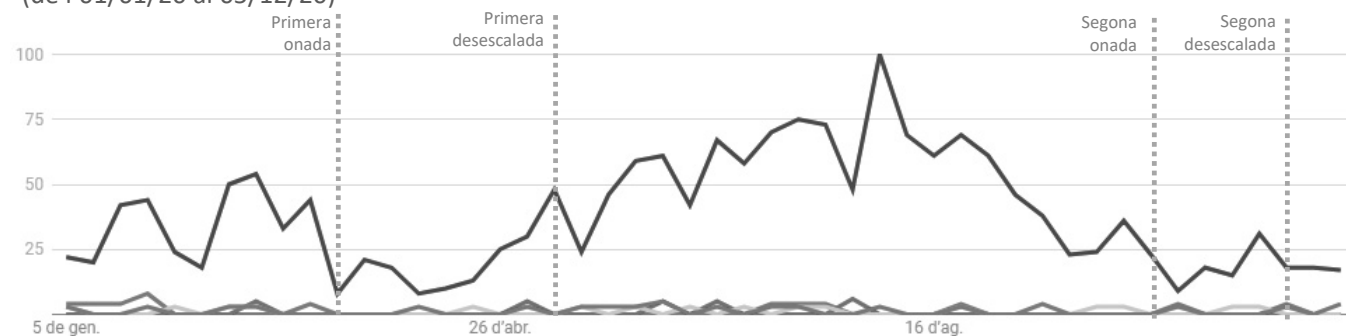
Font: Elaboració pròpia a partir de Google Trends. Data consulta 07/12/20

## 3.1. Tendències de cerca online II

Recerques fetes a Google de la Destinació Barcelona <sup>1</sup>



Evolució de les recerques fetes a Google de la Província de Barcelona com a destinació turística segons país d'origen (de l'01/01/20 al 05/12/20)



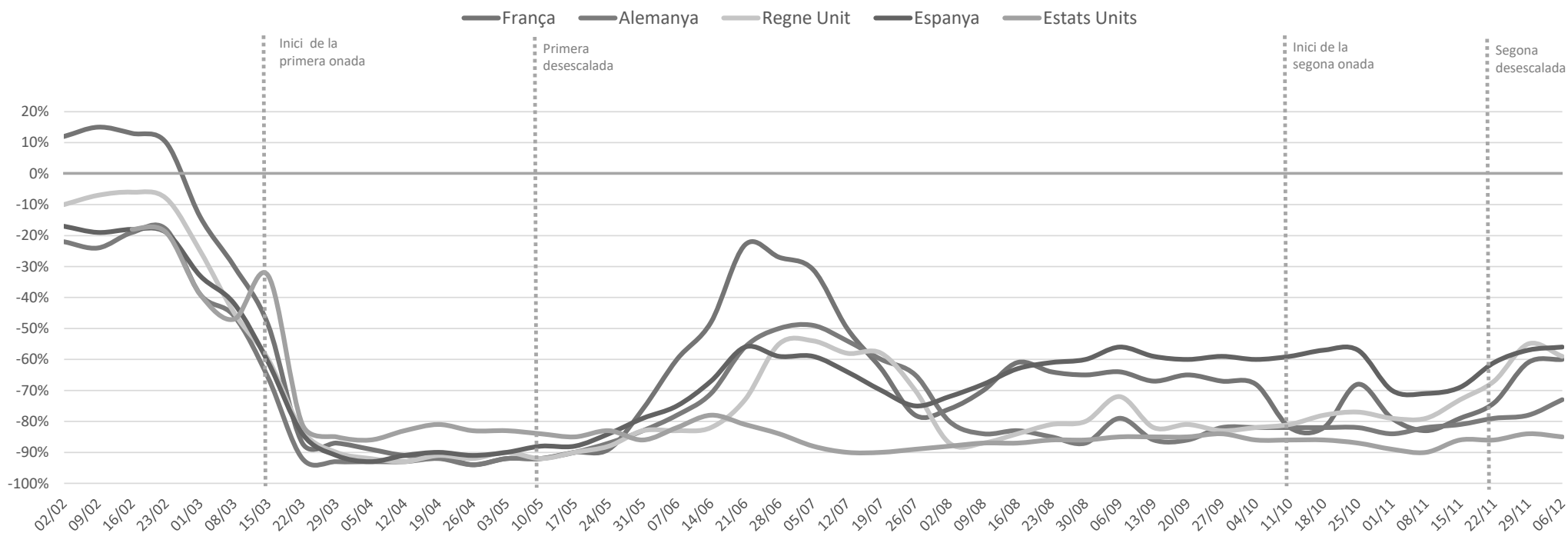
Consultes més populars	FRANÇA	ITÀLIA	REGNE UNIT	ALEMANYA	ESPANYA
	-	-	-	-	Tren Sitges Barcelona

- Durant la setmana del 29 de novembre al 5 de desembre (setmana 49), les **cerques fetes a Google de la Destinació Barcelona** s'han situat **-22pp** per sota de les registrades durant la mateixa setmana de l'any anterior.
- Durant aquest període, les recerques de la Destinació Barcelona des d'**Espanya** s'han mantingut.
- La majoria de cerques de la Destinació continuen realitzant-se des de **Catalunya**.
- Aquesta última setmana l'únic mercat principal europeu que ha mostrat interès per la Destinació Barcelona ha estat **Alemanya**, sobretot des d'**Hamburg**.
- Continua l'interès per les destinacions del **Garraf**, seguides d'altres destinacions d'**interior** i del **Maresme**.

<sup>1</sup> La proporció de recerques de la Destinació Barcelona en els últims 5 anys en comparació a les de Barcelona ciutat a Google ha estat de 1/32.

## 3.2. Tendències de cerca de vols

Cerques de vols a Barcelona segons mercat emissor (Var. 20-19)

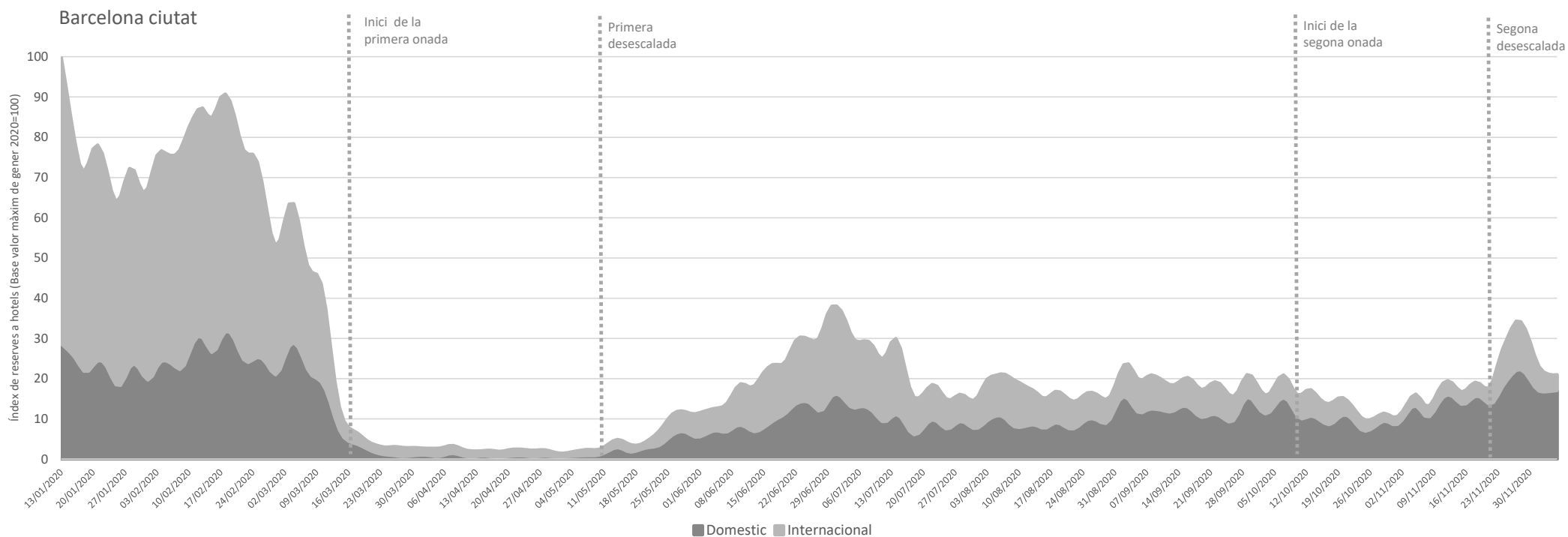


- Les variacions interanuals de les cerques de vols a Barcelona per part dels **mercats espanyol, francès i alemany** han continuat experimentant una **tendència a l'alça** durant l'última setmana (del 30/11 al 06/12). Per altra banda, els **Estats Units** (-1pp) i el **Regne Unit** (-4pp) han disminuït les seves cerques respecte la setmana anterior.
- Els mercats que han registrat **pèrdues interanuals menys importants** han estat l'**espanyol** (-56%) el **britànic** (-59%) mentre que els **Estats Units** continua essent el mercat amb els **registres més negatius** (-85%).

Font: Elaboració pròpia a partir de Kayak. Data consulta 10/12/20

### 3.3. Reserves en hotels per data de realització I

Interès per la Destinació

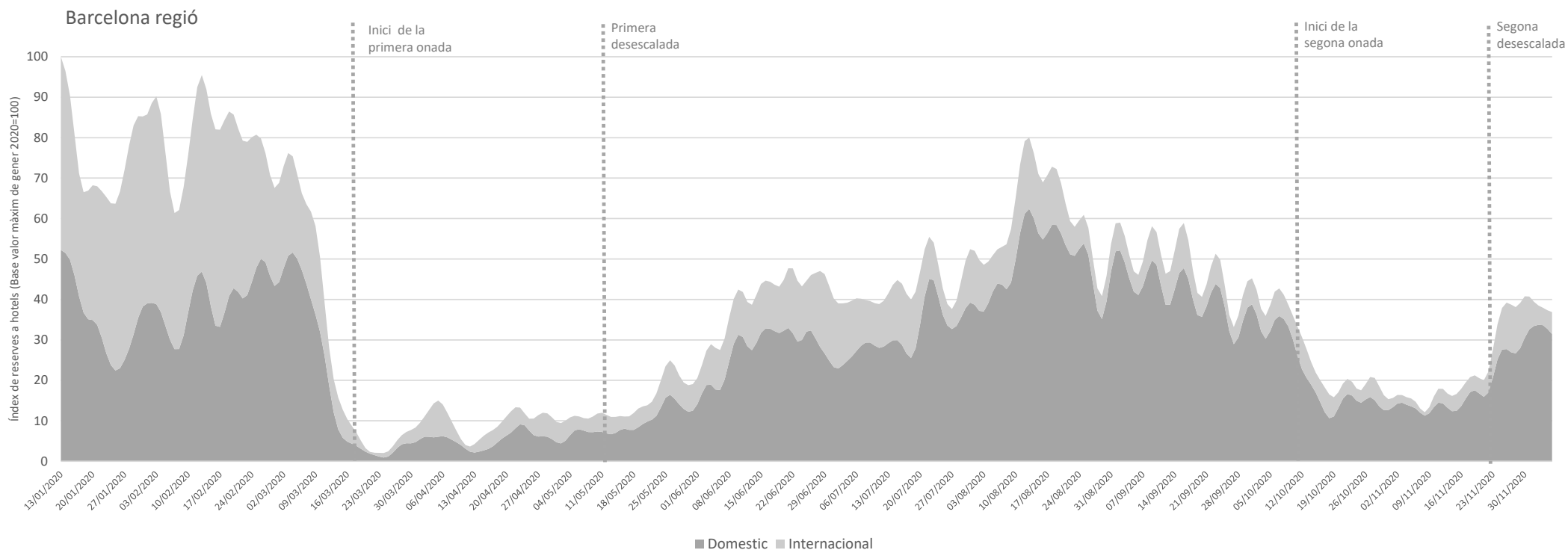


- Durant la setmana del 30/11 les reserves d'hotels a Barcelona ciutat **han disminuït** fins a un **23,3%** respecte al màxim històric de gener, en comparativa al creixement destacat registrar la setmana del 23/11 (30,6%), però per sobre de les reserves realitzades la setmana del 09/11 (18,3%).
- La proporció de **reserves domèstiques** (75,6%) s'ha mantingut per sobre de les **internacionals** (24,4%). Cal destacar que el creixement de reserves de l'última setmana ha estat, sobretot, per part del mercat nacional.

Font: Elaboració pròpia a partir de dades cedides per The Hotels Network

### 3.3. Reserves en hotels per data de realització II

Interès per la Destinació

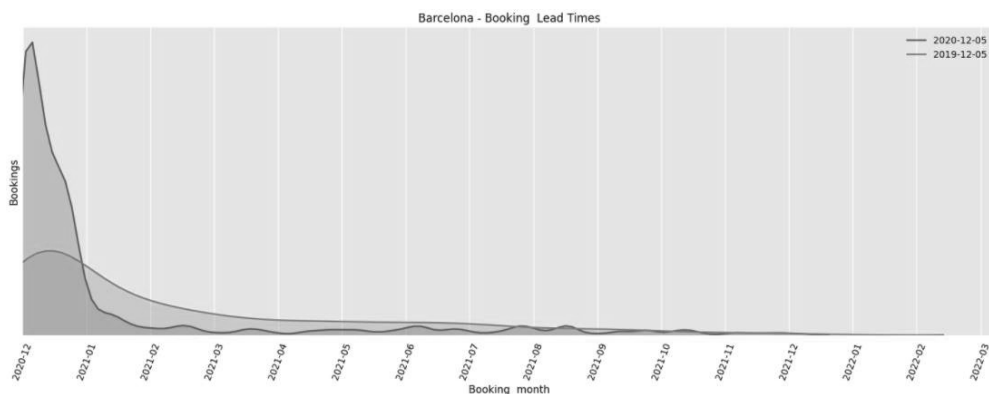


- Durant la setmana del 30/11 les reserves d'hotels a Barcelona regió també **han mantingut la tendència a l'alça** i han arribat a un **38,8%** respecte al màxim històric de gener, en comparativa al 36,4% que es va registrar durant la setmana del 23/11 i al 20,3% de la setmana del 16/11.
- La proporció de **reserves domèstiques** (84,1%) s'ha mantingut per sobre de les **internacionals** (18,9%). Com en el cas de Barcelona ciutat, el creixement de les reserves experimentat durant l'última setmana s'ha degut, sobretot, a l'augment de les reserves provinents del mercat nacional.

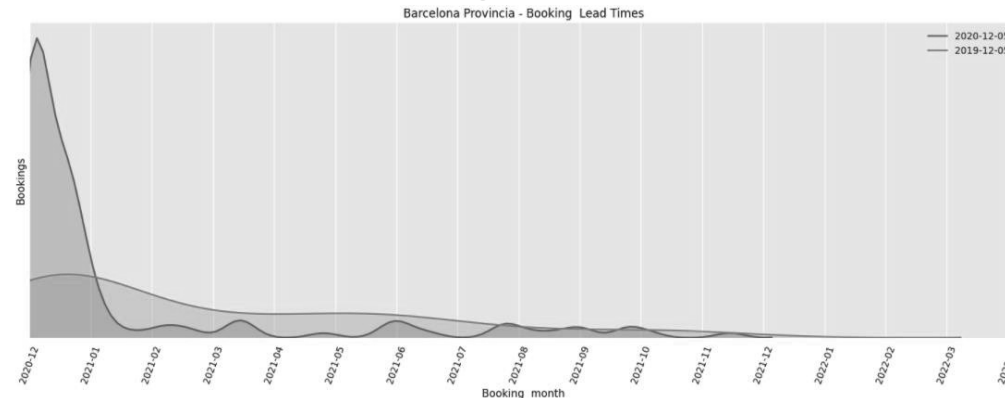
Font: Elaboració pròpia a partir de dades cedides per The Hotels Network

### 3.3. Anticipació de les reserves en hotels (leadtime)

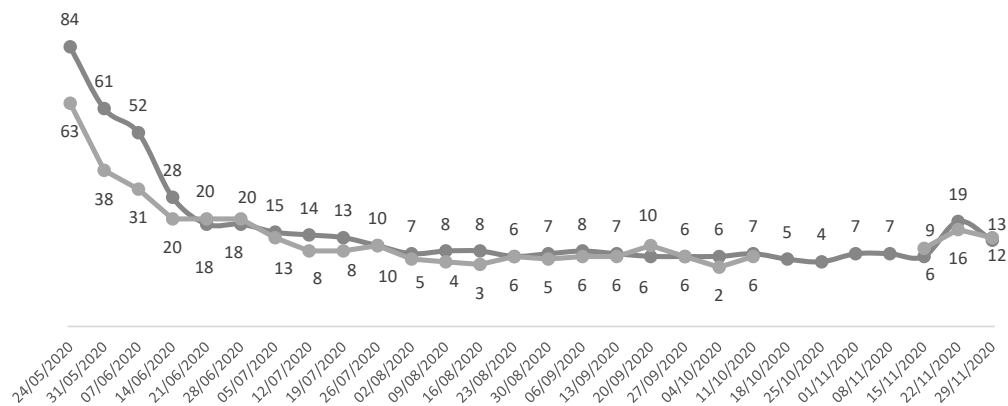
Reserves d'hotels a Barcelona ciutat realitzades entre el 29/11 i el 05/12



Reserves d'hotels a Barcelona regió realitzades entre el 29/11 i el 05/12



Evolució setmanal dels lead times a Barcelona ciutat i a Barcelona regió (dies)



- Les reserves realitzades **entre el 29 de novembre i el 5 de desembre** als hotels de Barcelona ciutat i a Barcelona regió s'han concentrat, principalment, pel mes de **desembre**.
- En ambdues àrees geogràfiques, també s'han registrat algunes reserves pel **2021**, tot i que en una mesura inferior.
- Els *lead times* s'han estabilitzar en **12 dies** a Barcelona ciutat (-7 dies respecte a la setmana anterior), i **13 dies** a Barcelona regió (-3 dies, respecte a la setmana anterior).

El **baix nivell de reserves** en els hotels de **Barcelona regió** registrat durant les setmanes del 18/10 al 14/11 no ha fet possible que es pugui construir de forma robusta el gràfic del *lead time* per aquesta àrea geogràfica durant aquestes dates.

Font: Elaboració pròpia a partir de dades cedides per The Hotels Network

# Perspectives d'activitat turística a la Destinació Barcelona

11 de desembre de 2020, Barcelona



**Observatori  
del Turisme  
a Barcelona**  
ciutat i regió

[info@observatoriturisme.barcelona](mailto:info@observatoriturisme.barcelona)  
<https://www.observatoriturisme.barcelona>