



**Observatori  
del Turisme  
a Barcelona**  
ciutat i regió

# Perspectives d'activitat turística a la Destinació Barcelona

18 de desembre de 2020, Barcelona

## 1. Condicions de viatge

- 1.1. Normatives Covid-19
- 1.2. Obertura de fronteres UE i restriccions als passatgers d'Espanya

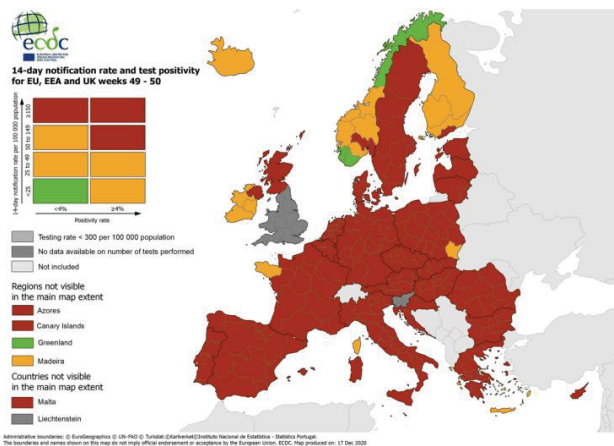
## 2. Actius de la destinació

- 2.1. Evolució dels vols programats per països
- 2.2. Oferta allotjament
- 2.3. Oferta cultural
- 2.4. Esdeveniments professionals

## 3. Interès per la destinació

- 3.1. Tendències de cerca online
- 3.2. Tendències de cerca de vols
- 3.3. Reserves en hotels per data de realització
- 3.4. Anticipació de les reserves en hotels (*lead time*)

Nous casos confirmats i positivitats dels tests per cada 100.000 habitants durant els últims 14 dies a Europa



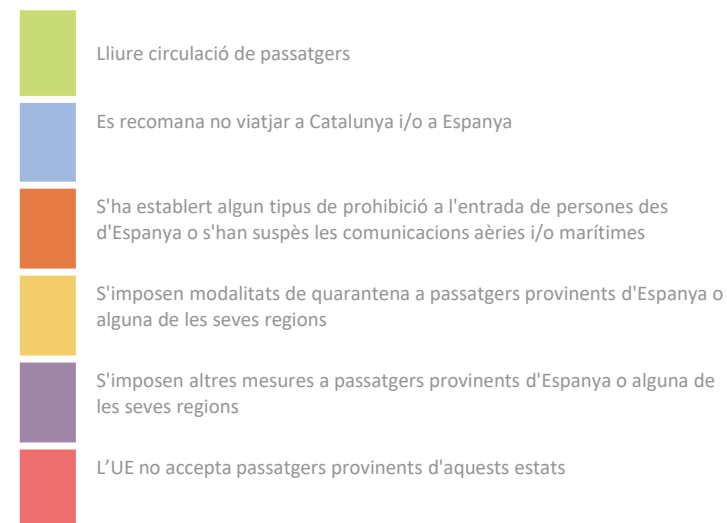
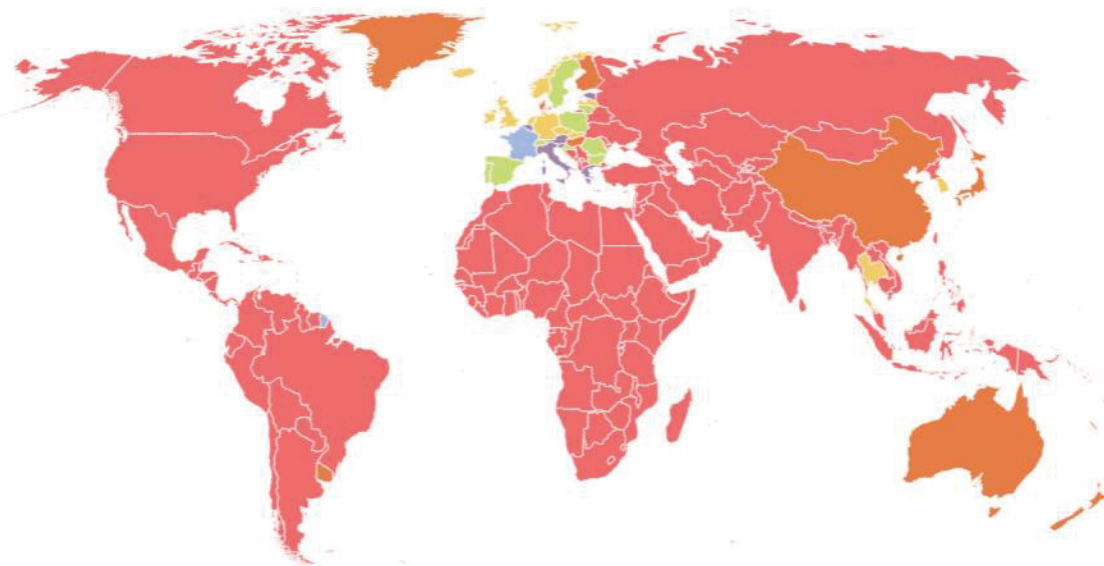
Vàlid des del 17/12/2020

El European Centre for Disease Prevention and Control (ECDC) ha publicat diversos [mapes de colors](#) segons diferents indicadors de la Covid-19 als estats membre de l'UE i al Regne Unit (p. ex. nombre de casos de Covid-19 per cada 100.000 habitants o la taxa de positius per PCR).

- Tot i que [els països de l'UE començaran a vacunar de la Covid-19 el 27 de desembre](#), la **segona onada** de la pandèmia hi **segueix provocant restriccions**: [Alemanya](#), els [Països Baixos](#) i [Dinamarca](#) han endurit aquesta setmana els seus confinaments.
- [La Xina, els Estats Units, Canadà, Rússia i el Regne Unit ja han començat el procés de vacunació de la seva població.](#)
- [Des del 23/11, Espanya exigeix una prova PCR negativa](#) a tots els passatgers que provinquin de països europeus que superin els límits establerts pels països membres de l'UE a l'octubre: aquells que superin els 150 casos per cada 100.000 habitants o els 50 casos i una taxa de positivitats de més del 4% i [diverses CCAA continuen aplicant confinaments perimetrals](#).
- A [Catalunya](#), des del 23/11, s'aplica el **pla d'obertura progressiva d'activitats** trams. Actualment, s'apliquen les següents restriccions que afecten al sector turístic:
  - ❑ **Obertura parcial de la restauració**: amb una capacitat del 30% en interiors. Horari d'obertura: de 6 h a 18 h. De les 18 h a les 21.30 h només es podran servir sopars. Lliurament a domicili fins a les 23 h i recollida fins a les 22 h. **A partir del 21/12 i fins l'11/01**, 30% de capacitat tant a interiors com a terrasses. Horari d'obertura: de 7.30 h a 9.30 h per a servir esmorzars i de 13 h a 15.30 h per a servir dinars. De 19 h a 22 h només es podrà servir per a endur i el repartiment a domicili es permetrà fins a les 23 h.
  - ❑ **Suspensió de fires, congressos i convencions**
  - ❑ **Toc de queda nocturn**: entre les 22h i les 6h
  - ❑ **Confinament perimetral**: de tot el territori català. Aquesta limitació no afectarà els dies festius de Nadal.
  - ❑ **Restricció de la mobilitat**: mobilitat limitada a la comarca de residència, a partir del 18/12 fins l'11/01, de dilluns a diumenge, excepte visites a familiars i desplaçaments de bombolles de convivència per anar a la segona residència o a una destinació fixa com un hotel o una casa rural.
- Consulteu [aquí](#) les dades en temps real de l'evolució de la Covid-19 a Catalunya.

Fonts: ABC, CCMA, ECDC, Generalitat de Catalunya i RTVE

## 1.2. Obertura de fronteres UE i restriccions als passatgers d'Espanya



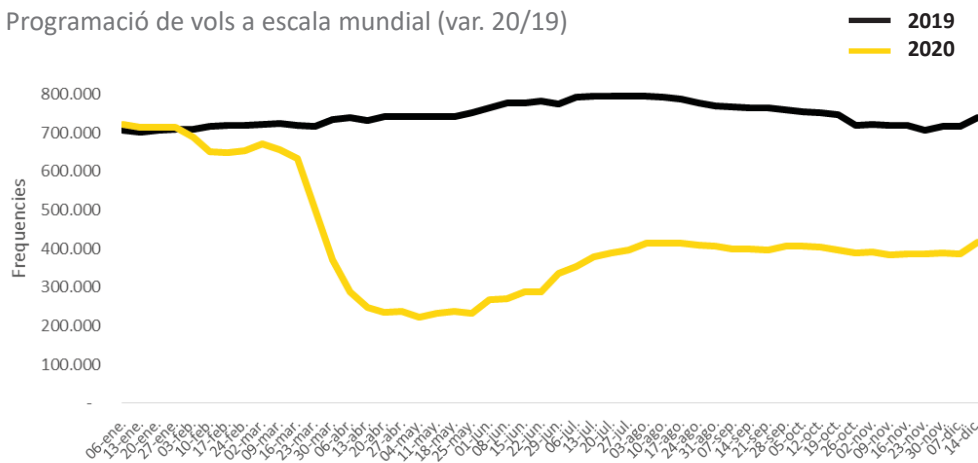
Nota: Categoritzat en base a la mesura més restrictiva. [Enllaç mapa interactiu](#)

- L'**Unió Europea** va actualitzar el 22/10 el llistat de països amb els que **manté fronteres obertes**. D'aquesta manera, aquests són els països des dels quals s'accepten viatgers actualment: Austràlia, Japó, Nova Zelanda, Ruanda, Singapur, Corea del Sud, Tailàndia i Uruguai. També s'acceptaran passatgers provinents de la Xina, quan hi hagi confirmació de reciprocitat.
- Quant a la mobilitat interna de l'UE, encara no s'ha aconseguit unificar criteris sobre les mesures a adoptar. Des de l'estiu, alguns estats han recomanat no visitar Catalunya i/o Espanya, imposen quarantena obligatòria, proves PCR o altres mesures als passatgers provinents de l'Estat espanyol.
- En la darrera setmana **no s'han registrat canvis en les restriccions de mobilitat** dels passatgers provinents de d'Espanya.

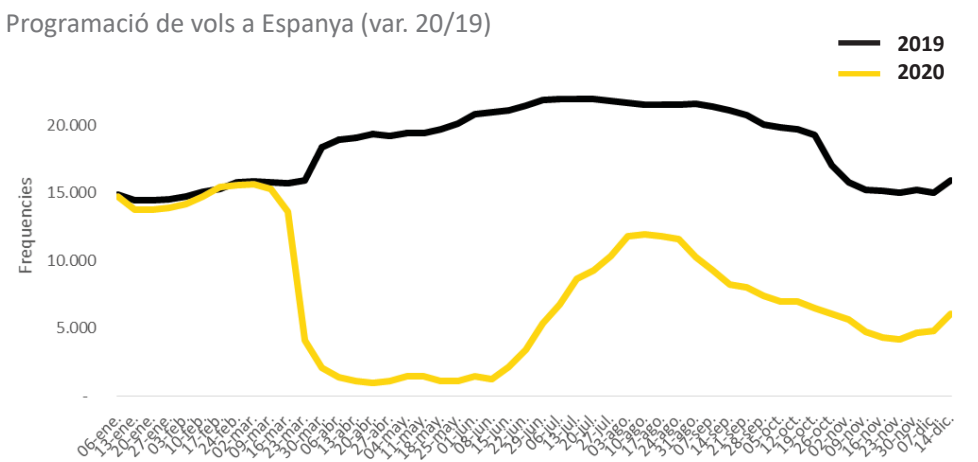
Font: Elaboració pròpia a partir de Comissió Europea i del MAEC. Data consulta 15/12/20

## 2.1. Evolució dels vols programats per països I

Programació de vols a escala mundial (var. 20/19)



Programació de vols a Espanya (var. 20/19)



- La **programació de vols** per la setmana del 14/12 a nivell mundial ha experimentat una reducció del **-43,5%** de variació interanual, el que significa un +2,7pp respecte a la pèrdua registrada durant la setmana anterior. D'aquesta manera, la freqüència supera els 400.000 vols setmanals després de dos mesos.
- A **Espanya**, durant la setmana del 14/12, la capacitat aèria s'ha situat en un **-61,8%** interanual, +6,1pp per sobre de la reducció de la setmana anterior, recuperant el nivell de freqüències registrat durant l'última setmana d'octubre.
- Els **aeroports espanyols** van tancar el mes de novembre amb una pèrdua del **-72,2%** en freqüència de vols, -3,0pp per sota del tancament d'octubre.
- Per la seva banda, el mes de novembre a [l'Aeroport de Barcelona es va registrar una pèrdua real de passatgers del -90,7% interanual](#).
- No obstant, cal recordar que **Vueling** va anunciar la setmana passada que, del 17 de desembre al 10 de gener, **duplicarà les seves connexions** a Espanya respecte al mes de novembre, sobretot internacionals. A **Barcelona**, la companyia **restablirà 15 destinacions directes** (Atenes, Dakar, Dublín, Düsseldorf, Ginebra, Hamburg, Marsella, Nàpols, Palerm, Praga, Marràqueix, Tànger, Torí, Viena i Zurich), de manera que arribarà a les **65 rutes en total** i un volum de **850 vols setmanals**.

## 2.1. Evolució dels vols programats per països II

### Global Scheduled Flights Change year-over-year

Week compared with equivalent week in previous year i.e.  
Monday 6 January 2020 vs. Monday 7 January 2019.

OAG®

Region	January	February	March	April	May	June	July	August	September	October	November	30 November	7 December	14 December
ALL	1.5%	-7.8%	-14.5%	-65.9%	-68.9%	-64.1%	-53.8%	-48.3%	-47.5%	-46.4%	-46.0%	-45.8%	-46.1%	-43.5%
Spain	-3.7%	-1.7%	-23.2%	-94.1%	-93.5%	-90.2%	-65.7%	-47.1%	-54.0%	-64.7%	-69.2%	-69.1%	-67.9%	-61.8%
Hong Kong	-10.1%	-46.9%	-77.4%	-93.4%	-90.2%	-89.9%	-91.0%	-91.3%	-89.6%	-88.5%	-86.9%	-87.7%	-87.3%	-87.7%
Germany	-8.5%	-6.8%	-30.6%	-92.9%	-91.5%	-87.2%	-72.6%	-64.1%	-64.7%	-67.8%	-78.6%	-82.8%	-82.2%	-76.6%
Singapore	0.1%	-15.8%	-42.9%	-93.5%	-96.5%	-95.2%	-93.7%	-92.4%	-93.8%	-92.6%	-91.9%	-89.8%	-89.2%	-89.0%
Italy	-3.2%	-4.1%	-48.0%	-85.6%	-83.3%	-88.0%	-66.7%	-52.1%	-55.3%	-60.5%	-72.6%	-81.2%	-80.1%	-69.5%
France	-0.8%	0.3%	-15.5%	-90.9%	-91.9%	-87.5%	-66.0%	-50.2%	-51.2%	-58.1%	-73.3%	-77.7%	-77.4%	-61.5%
UK	-3.7%	-3.2%	-22.7%	-92.6%	-93.6%	-90.2%	-80.2%	-66.8%	-64.9%	-68.0%	-81.8%	-84.9%	-80.9%	-73.5%
Australia	-2.0%	-2.5%	-5.9%	-84.8%	-86.2%	-83.2%	-77.4%	-75.6%	-74.2%	-71.2%	-66.6%	-56.9%	-51.0%	-45.5%
Sweden	-9.0%	-5.4%	-22.9%	-87.9%	-89.7%	-85.0%	-75.7%	-72.2%	-72.1%	-70.0%	-71.3%	-76.9%	-75.9%	-69.0%
UAE	-2.0%	-3.1%	-23.1%	-80.6%	-78.6%	-79.9%	-69.6%	-65.0%	-62.6%	-64.6%	-62.7%	-60.2%	-59.7%	-60.7%
South Korea	2.2%	-11.3%	-49.2%	-56.4%	-49.1%	-49.2%	-48.3%	-41.3%	-46.2%	-39.8%	-41.3%	-43.9%	-48.3%	-50.3%
USA	2.7%	2.1%	-0.4%	-57.8%	-72.6%	-66.7%	-51.1%	-47.7%	-47.4%	-47.4%	-42.5%	-43.3%	-45.9%	-42.2%
India	3.2%	7.0%	8.5%	-82.3%	-59.5%	-65.6%	-52.7%	-60.0%	-55.7%	-46.7%	-43.9%	-39.4%	-38.3%	-36.4%
China	5.1%	-54.2%	-38.7%	-42.3%	-27.9%	-19.6%	-17.2%	-10.1%	-5.1%	-0.4%	-2.6%	-2.2%	-2.2%	-3.0%
Japan	2.6%	-2.9%	-15.7%	-39.4%	-46.4%	-44.2%	-37.1%	-29.5%	-37.3%	-37.6%	-36.0%	-33.4%	-35.2%	-36.4%

Source: Schedules Analyser

- Els principals **mercats europeus** experimenten, com en el cas d'Espanya, grans creixements de capacitat aèria, de manera que les caigudes registrades són molt menors que les de la setmana anterior: **França** (+15,9pp) i **Itàlia** (+10,6pp) són els que registren **més diferència intersetmanal positiva** i **Alemanya** (+5,6pp) i el **Regne Unit** (+7,4pp) se situen al voltant del -75% interanual.
- A l'Àsia, la **Xina** es manté amb un -3,0% de caiguda interanual i continua erigint-se com el mercat menys afectat mundialment, gràcies a l'oferta domèstica principalment. Per la seva banda, el **Japó**, ha experimentant una davallada del -36,4% (-1,2pp respecte la setmana anterior). L'**Índia** ha perdut -36,4% interanual (+1,9pp) i **Hong Kong** i **Singapur**, prop del -90%, es mantenen com els mercats asiàtics amb les majors reduccions.
- **Estats Units**, experimenta aquesta setmana una caiguda menor que la de la setmana anterior en la freqüència de vols (3,7pp), registrant una pèrdua interanual del -42,2%.

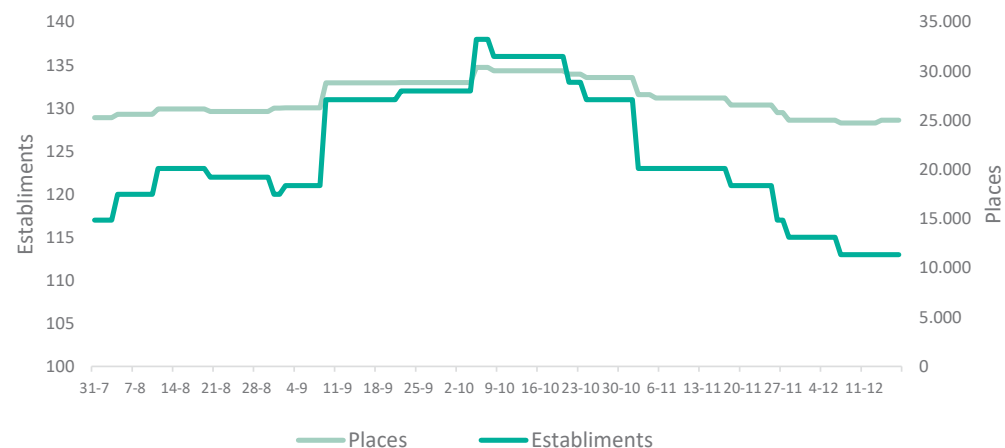
Font: OAG. Data consulta: 15/12/20



Cens hoteler a 14/12/2020 per categoria a Barcelona ciutat

Categoria	Núm. H/HA	Habitacions	Places	% var. places gen-20
5* GL	7	1.749	3.516	-47,7%
5*	5	679	1.308	-72,6%
4* S	14	1.432	2.833	-66,1%
4*	45	5.287	10.602	-67,0%
3*	24	1.761	3.371	-78,1%
2*	11	940	1.855	-63,1%
1*	7	777	1.545	-54,3%
<b>Total</b>	<b>113</b>	<b>12.625</b>	<b>25.030</b>	<b>-67,0%</b>

Evolució de l'oferta hotelera oberta a Barcelona ciutat

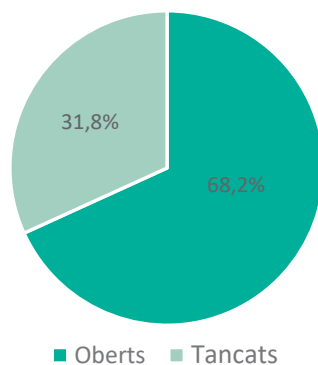


- El 14/12/2020 constaven **113 hotels oberts** a Barcelona ciutat, el mateix nombre que en el darrer informe de perspectives de l'activitat turística, tot i que des d'aleshores, ha tancat un hotel n'ha reobert un. D'aquesta manera, el nombre d'hotels operatius actualment es troba a un nivell inferior que a principis d'agost.
- L'oferta hotelera oberta actualment suma un total de 25.030 places, un **-67,0%** menys en comparació a gener de 2020. Les categories amb un nombre més elevat de places disponibles són les de 4\* i 3\*, que representen un 61,1% de la planta hotelera oberta actualment.
- El hotels oberts es distribueixen per tots els districtes de la ciutat, tot i que de manera desigual. Més de la meitat dels **establiments oberts** se situen als districtes de l'**Eixample** i **Ciutat Vella**, amb 41 i 28 hotels, respectivament. No obstant, pel que fa al nombre **places**, l'oferta es concentra, no només en aquests dos districtes, sinó també al de **Sant Martí**. Els tres districtes sumen un total de 19.984 places i aglutinen el **79,8%** de l'oferta actual de places a la ciutat.

Font: Elaboració pròpia a partir de dades disponibles de Turisme de Barcelona i Gremi d'Hotels de Barcelona

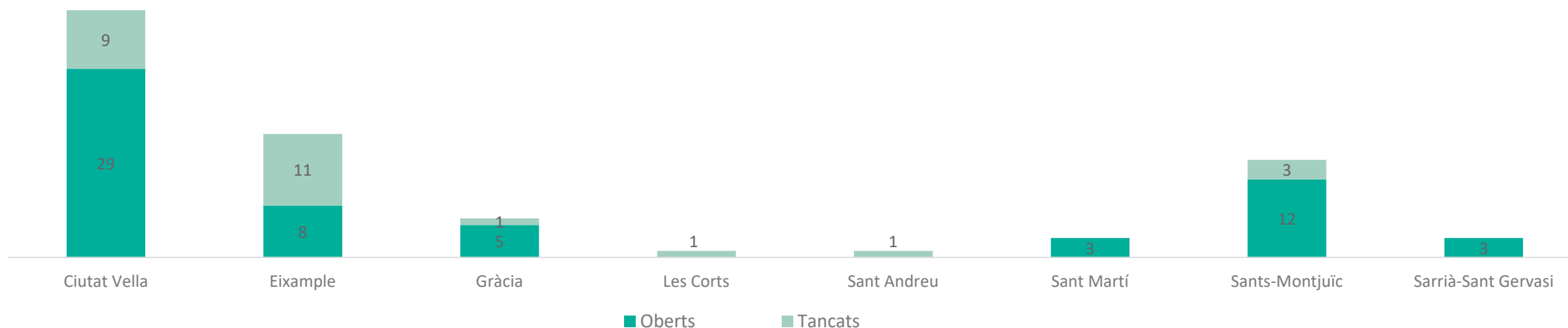
## 2.3. Oferta cultural

Estat dels equipaments culturals a Barcelona ciutat (17/12/20)



- Del total de 88 equipaments culturals monitoritzats a Barcelona ciutat, un **68,2%** estan **oberts** al públic.
- La majoria de districtes registren **més equipaments oberts que tancats**.
- Els equipaments han adaptat els seus **horaris d'obertura** responnent al context actual.
- Alguns dels equipaments més concorreguts de Barcelona ciutat continuen **tancats temporalment**: la **Sagrada Família**, la **Casa Batlló**, el **Tibidabo** i el **Camp Nou Experience**, que té prevista la seva reobertura el 20/12/20.

Estat dels equipaments culturals a Barcelona ciutat per districtes (17/12/20)



Font: Elaboració pròpia a partir de Turisme de Barcelona



## 2.4. Esdeveniments professionals

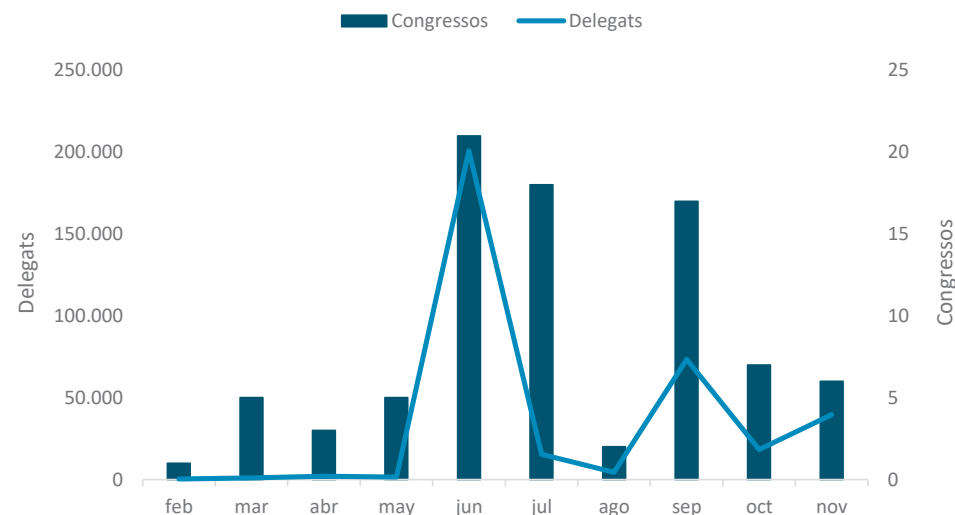
Calendari de fires i congressos

Dll	Dm	Dx	Dj	Dv	Dss	Dg
01-02	02-02	03-02	04-02	05-02	06-02	07-02
08-02	09-02	10-02	11-02	12-02	13-02	14-02
15-02	16-02	17-02	18-02	19-02	20-02	21-02
			ITWorldEdu 2021			
22-02	23-02	24-02	25-02	26-02	27-02	28-02

Més informació sobre els esdeveniments i el calendari complet: <https://www.firabarcelona.com/es/calendario/> i <http://www.barcelonaconventionbureau.com/es/info/congress-calendar/12.html>

- Segons el **pla d'obertura progressiva d'activitats** de la Generalitat de Catalunya (veure [0. Covid-19: la segona onada](#)), la **suspensió de congressos, convencions i fires** s'allargarà fins a la fase 4, és a dir, com a mínim fins a finals de gener.
- S'han **cancel·lat** tots els **esdeveniments professionals** presencials previstos **pel que resta de 2020**.
- El proper **congrés** previst a la Destinació Barcelona, l'**ITWordEdu 2021**, se celebrarà el 18 i 19 de febrer de 2021 amb 350 delegats.
- Actualment, hi ha **110 congressos confirmats** pels propers anys.

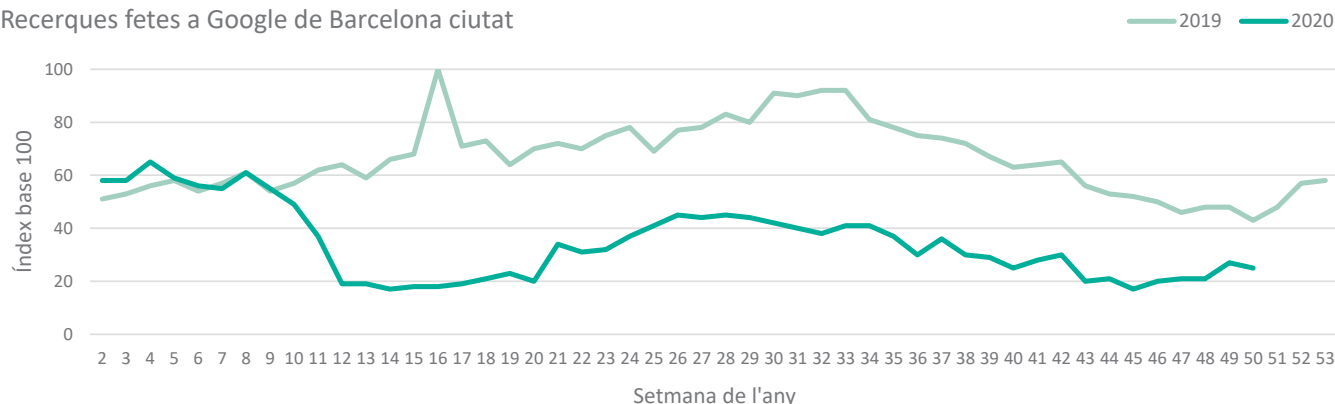
Nombre de congressos i delegats previstos per 2021



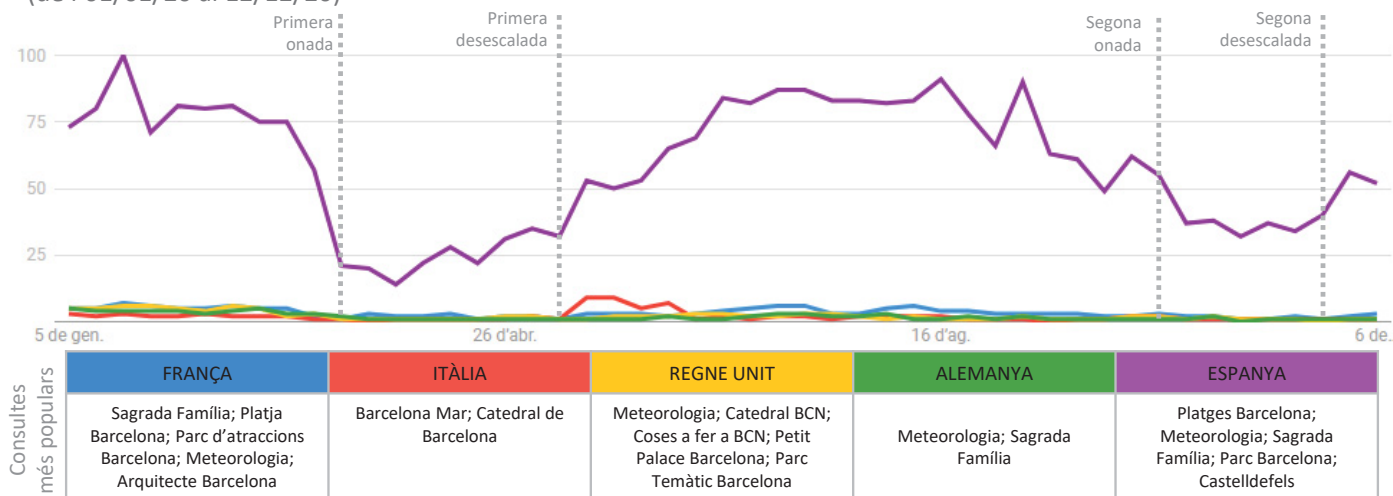
Font: Elaboració pròpia a partir de Fira de Barcelona, CCIB i Turisme de Barcelona. Data consultes: 17/12/20

### 3.1. Tendències de cerca online I

Recerques fetes a Google de Barcelona ciutat



Evolució de les recerques fetes a Google de Barcelona ciutat com a destinació turística segons país d'origen (de l'01/01/20 al 12/12/20)

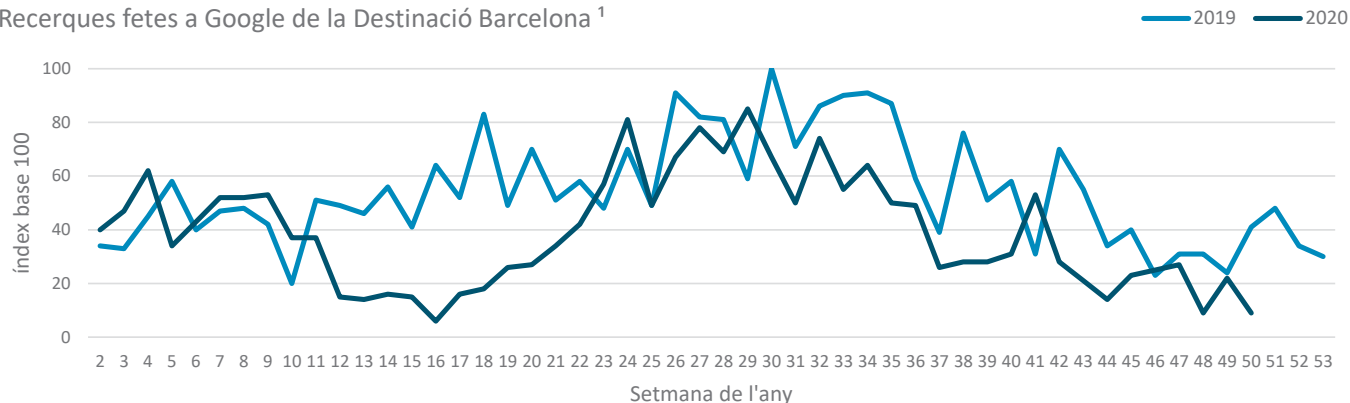


- Durant la setmana del 6 al 12 desembre (setmana 50), les **cerques fetes a Google de Barcelona ciutat** com a destinació turística s'han situat **-18 pp per sota** de les registrades durant la mateixa setmana de l'any anterior.
- El volum de recerques de Barcelona ciutat des d'**Espanya** han **disminuït lleugerament** respecte a la setmana anterior.
- La majoria d'aquestes cerques es continuen realitzant des de **Catalunya**.
- Les recerques dels **mercats europeus** es mantenen molt **per sota** de les del mercat nacional.
- Aquesta setmana, de tots els països analitzats, el que ha mostrat un **nivell d'interès més elevat** ha estat **França**, principalment des de la regió del **Llenguadoc-Rosselló**.
- La **Vall d'Aosta, Escòcia i Berlín** són les regions amb **més volum de cerques de Barcelona ciutat** coma destinació a Itàlia, Regne Unit i Alemanya, respectivament.

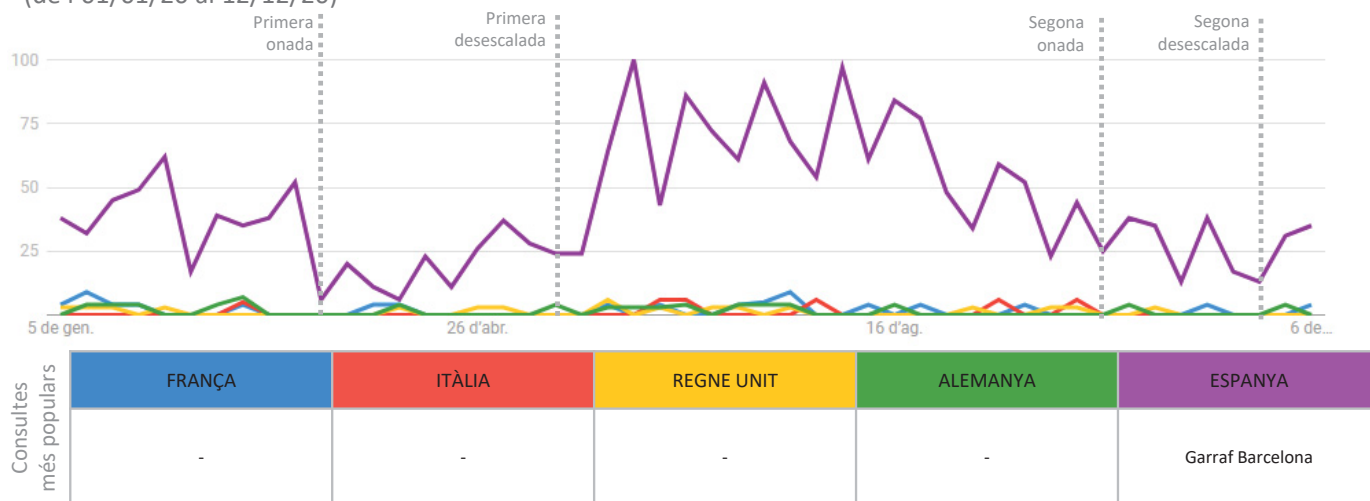
Font: Elaboració pròpia a partir de Google Trends. Data consulta 15/12/20

## 3.1. Tendències de cerca online II

Recerques fetes a Google de la Destinació Barcelona <sup>1</sup>



Evolució de les recerques fetes a Google de la Província de Barcelona com a destinació turística segons país d'origen (de l'01/01/20 al 12/12/20)

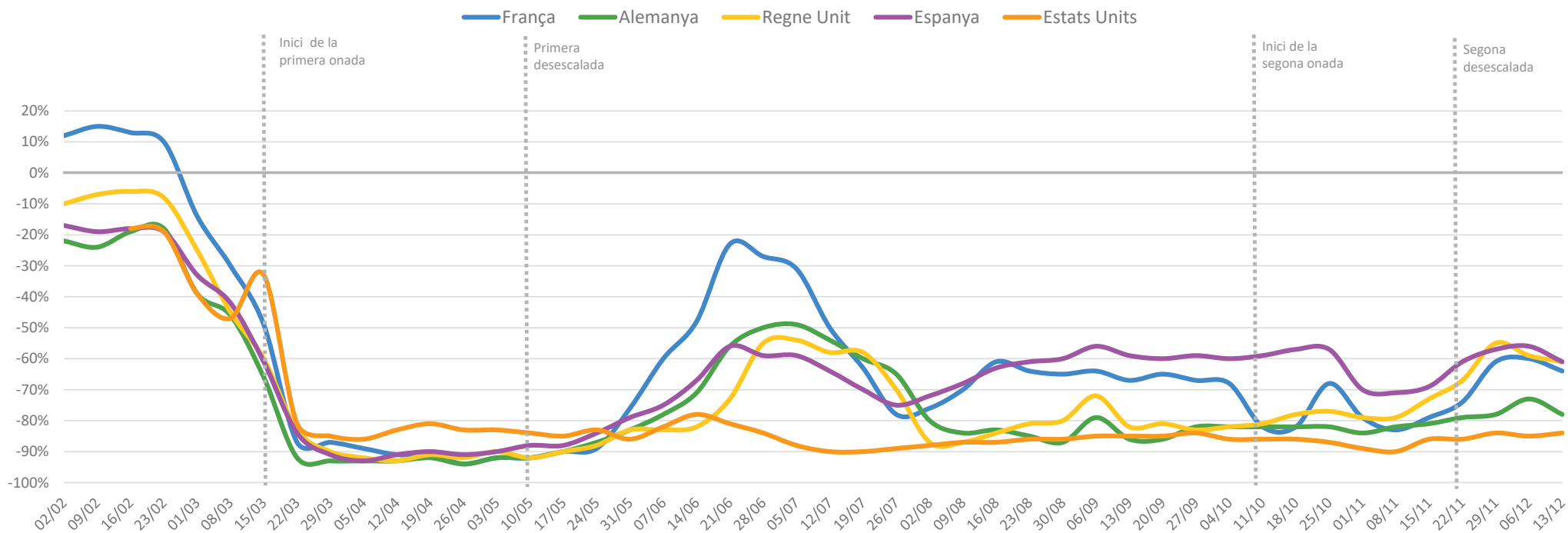


- Durant la setmana del del 6 al 12 desembre (setmana 50), les **cerques fetes a Google de la Destinació Barcelona** s'han situat **-32pp per sota** de les registrades durant la mateixa setmana de l'any anterior.
- Durant aquest període, les recerques de la Destinació Barcelona des d'**Espanya** han **crescut moderadament**.
- La majoria de cerques de la Destinació continuen realitzant-se des de **Catalunya**.
- Aquesta última setmana l'únic mercat principal europeu que ha mostrat interès per la Destinació Barcelona ha estat **França**, sobretot des de la regió d'**Alvèrnia**.
- Continua l'interès per les destinacions del **Garraf**, seguides d'altres destinacions d'**interior** i del **Maresme**.

<sup>1</sup> La proporció de recerques de la Destinació Barcelona en els últims 5 anys en comparació a les de Barcelona ciutat a Google ha estat de 1/25.

## 3.2. Tendències de cerca de vols

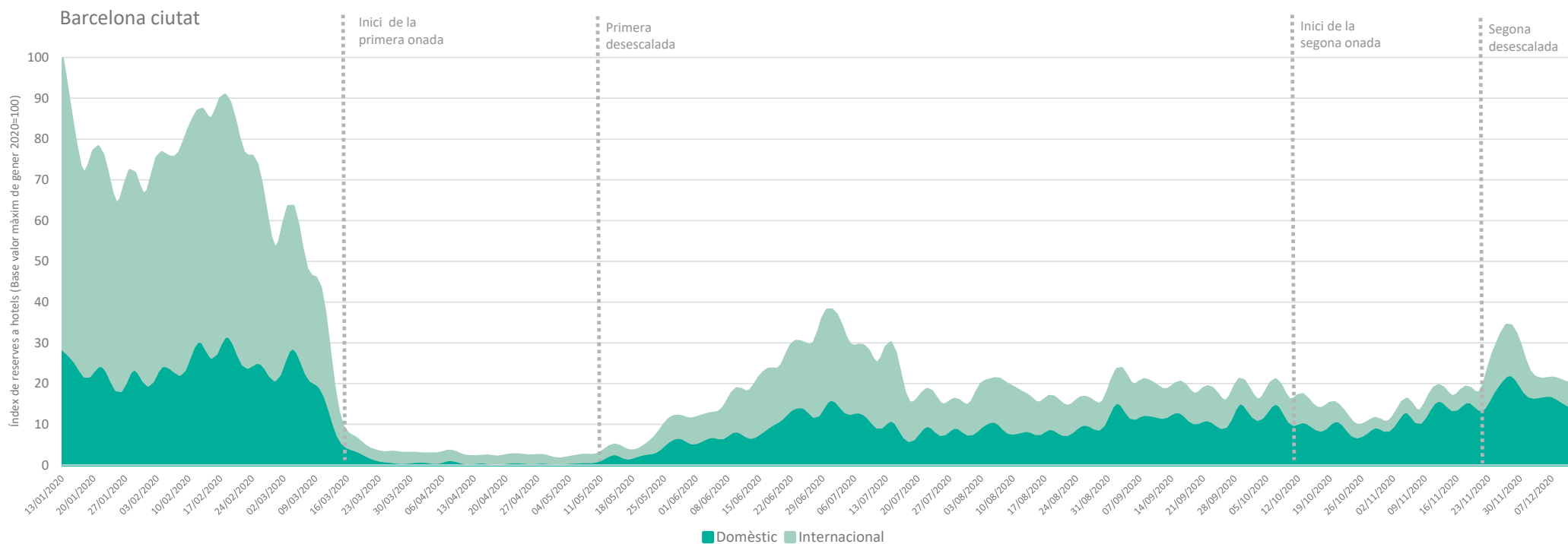
Cerques de vols a Barcelona segons mercat emissor (Var. 20-19)



- Les variacions interanuals de les cerques de vols a Barcelona per part dels **mercats espanyol, francès, britànic i alemany** durant la setmana del 07/12 al 13/12 s'han situat per sota de les de la setmana anterior. D'aquesta manera, **s'ha frenat la tendència a l'alça** experimentada durant les darreres setmanes. Per altra banda, els **Estats Units (+1pp)** ha experimentat l'**efecte contrari**.
- Els mercats que han registrat **pèrdues interanuals menys importants** han estat l'**espanyol** i el **britànic (-61%)** mentre que els **Estats Units** continua essent el mercat amb els **registres més negatius (-84%)**.

Font: Elaboració pròpia a partir de Kayak. Data consulta 15/12/20

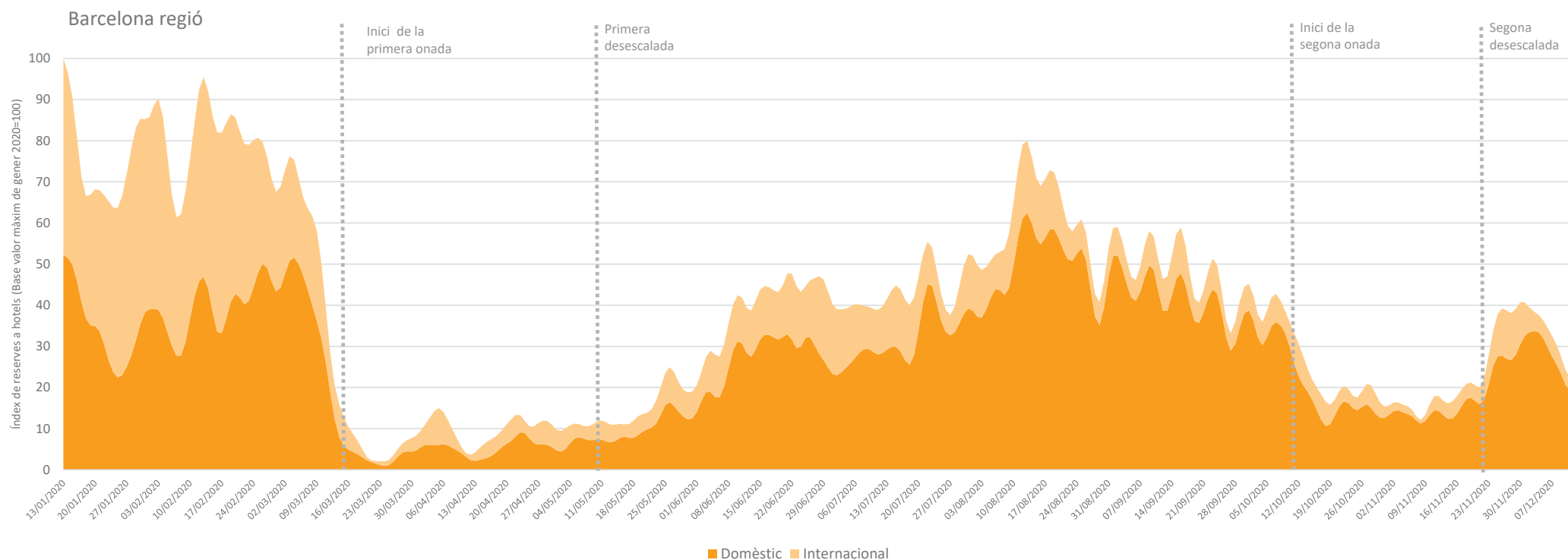
### 3.3. Reserves en hotels per data de realització I



- Durant la setmana del 07/12, les reserves d'hotels a Barcelona ciutat **han disminuït** fins a un **20,8%** respecte al màxim històric de gener, en comparativa al 23,3% registrat la setmana del 30/11 i del 30,6% de la setmana del 23/11.
- La proporció de **reserves domèstiques** (74,8%) s'ha mantingut per sobre de les **internacionals** (25,2%).

Font: Elaboració pròpia a partir de dades cedides per The Hotels Network

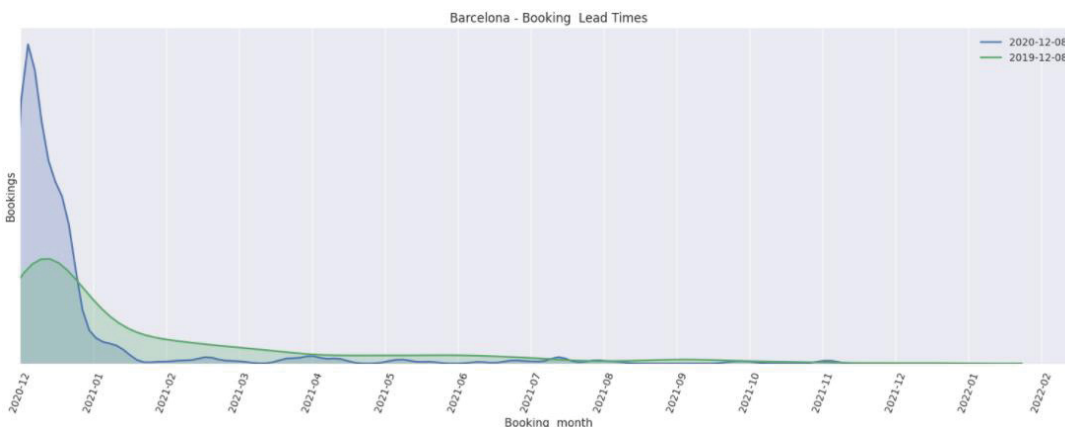
### 3.3. Reserves en hotels per data de realització II



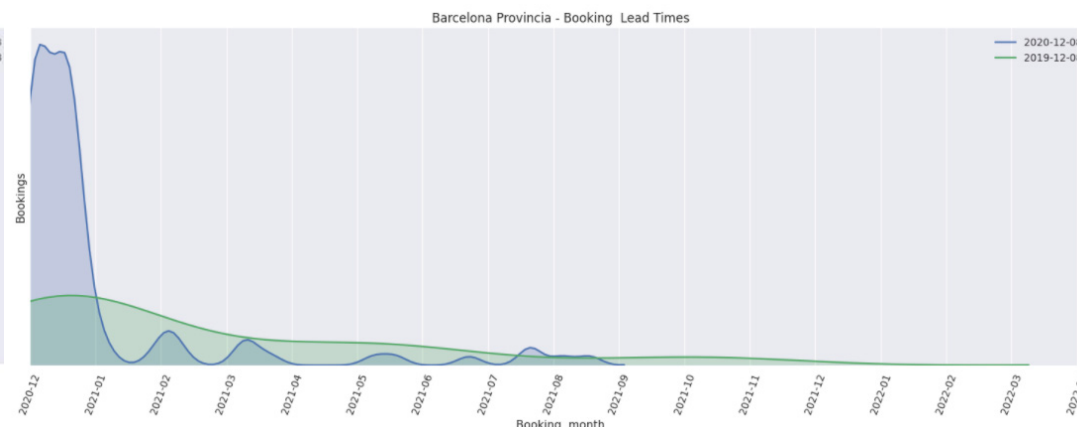
- Durant la setmana del 07/12 les reserves d'hotels a Barcelona regió també s'han reduït i han arribat a un **26,3%** respecte al màxim històric de gener, en comparativa al 38,3% que es va registrar durant la setmana del 30/11 i al 36,4% de la setmana del 23/11.
- La proporció de **reserves domèstiques** (87,5%) s'ha mantingut per sobre de les **internacionals** (12,5%).

### 3.3. Anticipació de les reserves en hotels (leadtime)

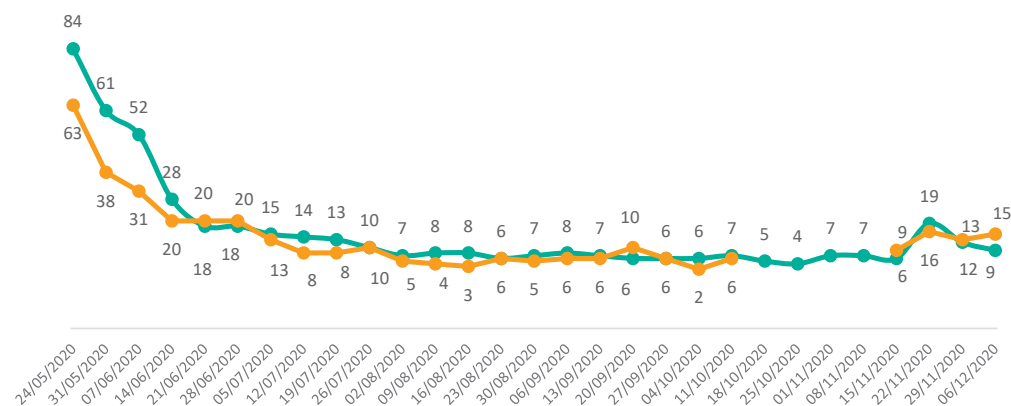
Reserves d'hotels a **Barcelona ciutat** realitzades entre el 06/12 i el 12/12



Reserves d'hotels a **Barcelona regió** realitzades entre el 06/12 i el 12/12



Evolució setmanal dels *lead times* a **Barcelona ciutat** i a **Barcelona regió** (dies)



- Les reserves realitzades **entre el 6 i el 12 de desembre** als hotels de Barcelona ciutat i a Barcelona regió s'han concentrat, principalment, pel mes de **desembre**.
- En ambdues àrees geogràfiques, també s'han registrat algunes reserves pel **2021**, sobretot a Barcelona regió, tot i que en una mesura inferior.
- Els *lead times* s'han situat en **9 dies** a Barcelona ciutat (-3 dies, respecte a la setmana anterior), i **15 dies** a Barcelona regió (+2 dies, respecte a la setmana anterior).

El **baix nivell de reserves** en els hotels de **Barcelona regió** registrat durant les setmanes del 18/10 al 14/11 no ha fet possible que es pugui construir de forma robusta el gràfic del *lead time* per aquesta àrea geogràfica durant aquestes dates.



# Perspectives d'activitat turística a la Destinació Barcelona

18 de desembre de 2020, Barcelona



**Observatori  
del Turisme  
a Barcelona**  
ciutat i regió

[info@observatoriturisme.barcelona](mailto:info@observatoriturisme.barcelona)  
<https://www.observatoriturisme.barcelona>