



**Observatori
del Turisme
a Barcelona**
ciutat i regió

Perspectives d'activitat turística a la Destinació Barcelona

8 de gener de 2021, Barcelona

1. Condicions de viatge

- 1.1. Normatives Covid-19
- 1.2. Obertura de fronteres UE i restriccions als passatgers d'Espanya

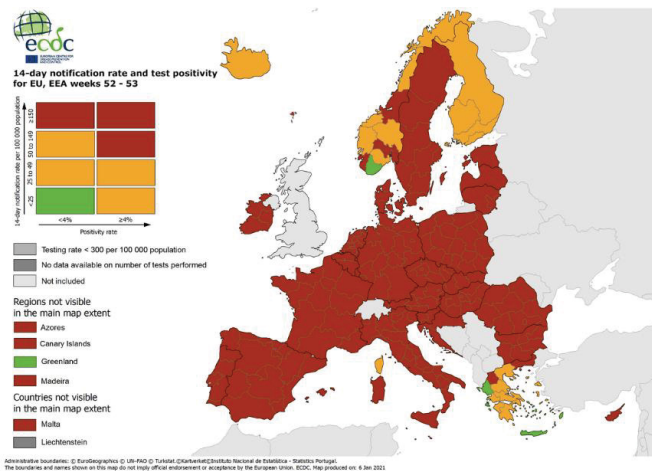
2. Actius de la destinació

- 2.1. Evolució dels vols programats per països
- 2.2. Oferta allotjament
- 2.3. Oferta cultural
- 2.4. Esdeveniments professionals

3. Interès per la destinació

- 3.1. Tendències de cerca online
- 3.2. Tendències de cerca de vols
- 3.3. Reserves en hotels per data de realització
- 3.4. Anticipació de les reserves en hotels (*lead time*)

Nous casos confirmats i positivitat dels tests per cada 100.000 habitants durant els últims 14 dies a Europa

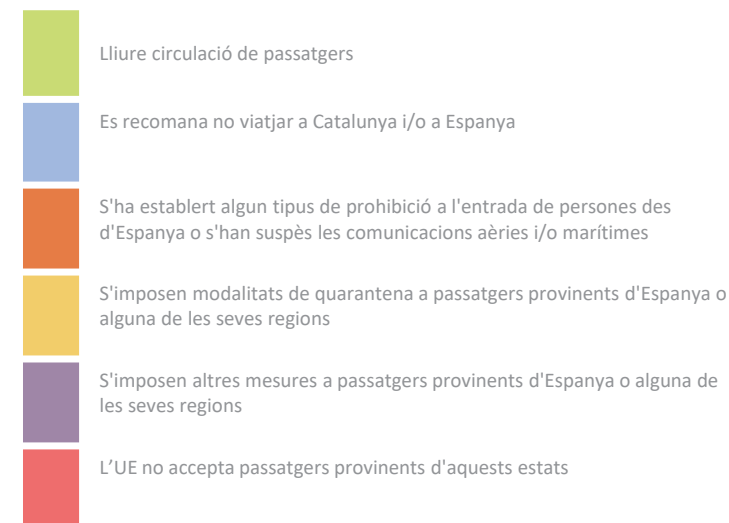
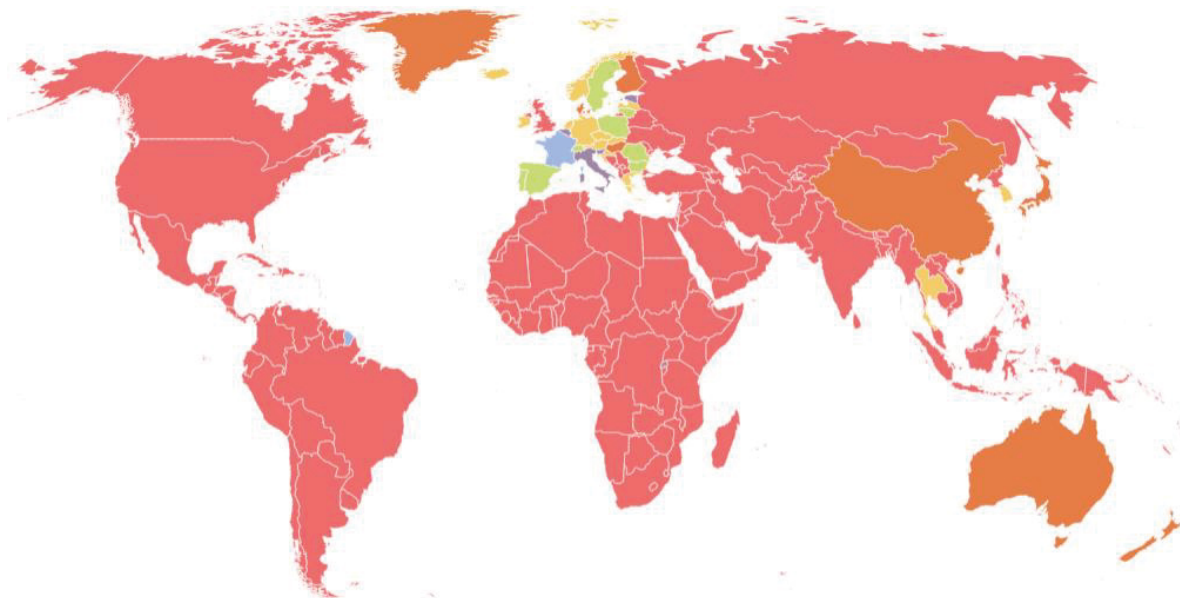


Vàlid des del 07/01/2021

El European Centre for Disease Prevention and Control (ECDC) ha publicat diversos [mapes de colors](#) segons diferents indicadors de la Covid-19 als estats membre de l'UE (p. ex. nombre de casos de Covid-19 per cada 100.000 habitants o la taxa de positius per PCR).

- Tot i que [els països de la UE van començar a vacunar de la Covid-19](#), la pandèmia hi segueix provocant restriccions.
- Al Regne Unit, la propagació d'una nova variant del virus ha provocat un augment important de casos i un [nou confinament total que es podria allargar fins al març](#).
- Des del 23/11, [Espanya exigeix una prova PCR negativa](#) a tots els passatgers que provenguin de països europeus que superin els límits establerts pels països membres de l'UE a l'octubre: aquells que superin els 150 casos per cada 100.000 habitants o els 50 casos i una taxa de positivitat de més del 4% i [diverses CCAA continuen aplicant confinaments perimetrals](#).
- [A Catalunya, fins al 16 de gener](#), s'apliquen les següents restriccions que afecten al sector turístic:
 - ❑ **Obertura parcial de la restauració:** 30% de capacitat tant a interiors com a terrasses. Horari d'obertura: de 7.30 h a 9.30 h per a servir esmorzars i de 13 h a 15.30 h per a servir dinars. De 19 h a 22 h només es podrà servir per a endur i el repartiment a domicili es permetrà fins a les 23 h.
 - ❑ **Suspensió de fires, congressos i convencions**
 - ❑ **Tancament de centres comercials i botigues** de més de 400m² i **tancament del comerç no essencial** durant el cap de setmana.
 - ❑ **Obertura de museus i sales d'exposicions** al 50% de la seva capacitat.
 - ❑ **Toc de queda nocturn:** entre les 22h i les 6h
 - ❑ **Confinament perimetral municipal:** mobilitat limitada al municipi de residència
- Consulteu [aquí](#) les dades en temps real de l'evolució de la Covid-19 a Catalunya.

1.2. Obertura de fronteres UE i restriccions als passatgers d'Espanya



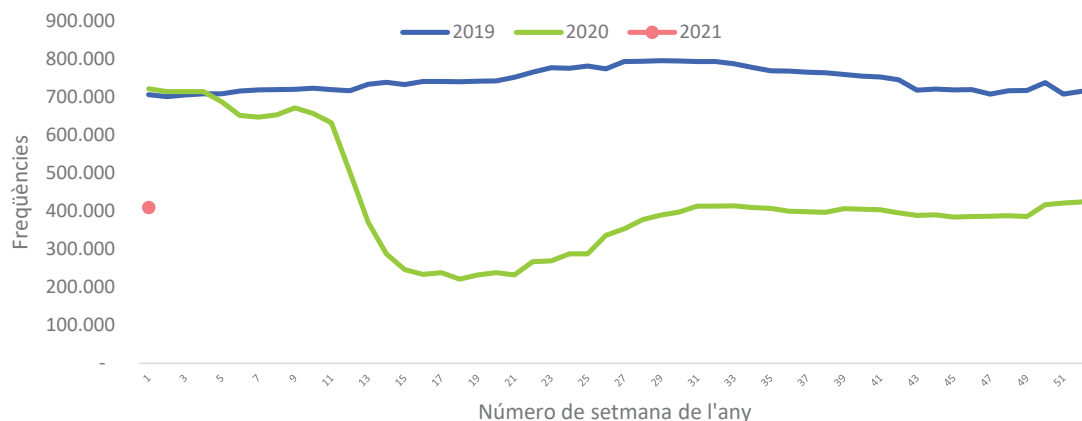
Nota: Categoritzat en base a la mesura més restrictiva. [Enllaç mapa interactiu](#)

- La **Unió Europea** va actualitzar el 16/12 el llistat de països amb els que **manté fronteres obertes**. D'aquesta manera, aquests són els països des dels quals s'accepten viatgers actualment: Austràlia, Japó, Nova Zelanda, Ruanda, Singapur, Corea del Sud i Tailàndia. També s'acceptaran passatgers provinents de la Xina, incloses les Regions Administratives Especials de Hong Kong i Macau, a reserva de confirmació de reciprocitat.
- Destacar que el **Regne Unit**, des del 01/01/2021 **ja no forma part de la UE** i, per tant, **no li apliquen les condicions intracomunitàries**. A més a més, Espanya ha suspès l'entrada de tots els passatgers britànics com a mínim fins les 18 h del dia 19/01/2021.
- Quant a la mobilitat interna de la UE, des de l'estiu, alguns estats han recomanat no visitar Catalunya i/o Espanya, imposen quarantena obligatòria, proves PCR o altres mesures als passatgers provinents de l'Estat espanyol.
- En les darreres setmanes, no s'han registrat nous canvis en les restriccions als passatgers provinents d'Espanya.

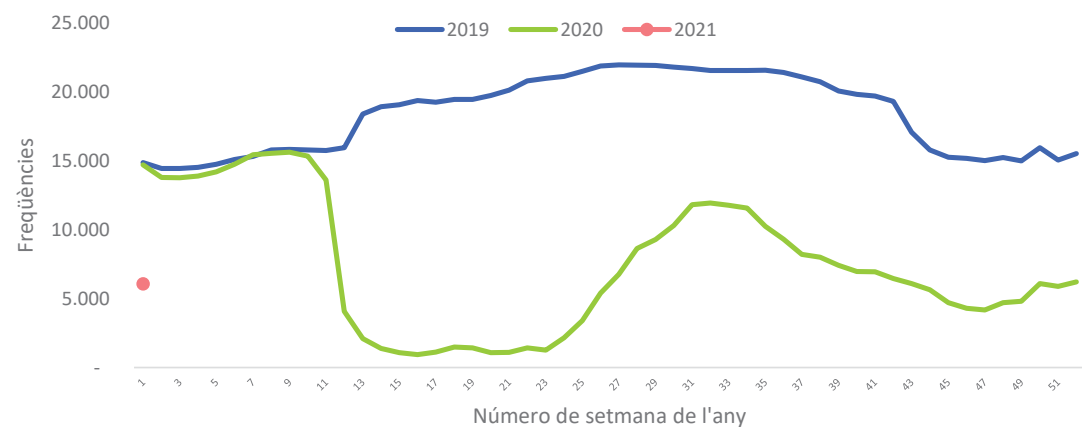
Font: Elaboració pròpia a partir de Comissió Europea i del MAEC. Data consultes 08/01/2021

2.1. Evolució dels vols programats per països I

Programació de vols a escala mundial



Programació de vols a Espanya



- La **programació de vols** per la setmana del 04/01 a nivell **mundial** ha experimentat una reducció del **-43,5%** de variació, situant-se en 409.000 freqüències.
- A **Espanya**, durant la setmana del 04/01, la capacitat aèria s'ha situat en un **-61,8%** interanual i el mes de **desembre** es va tancar amb el **-64,9%**.
- Cal recordar que, durant l'època nadalenca (del 17 de desembre al 10 de gener), **Vueling** va **duplicar les seves connexions** a Espanya (sobretot internacionals) respecte al mes de novembre. A **Barcelona**, la companyia va **anunciar que restabliria 15 destinacions directes** (Atenes, Dakar, Dublín, Düsseldorf, Ginebra, Hamburg, Marsella, Nàpols, Palerm, Praga, Marràqueix, Tànger, Torí, Viena i Zurich), de manera que oferia **65 rutes en total** i un volum de **850 vols setmanals**.
- Amb tot, cal recordar que, tot i que el mes de **novembre** hi va haver un **-69,2%** de vols a **Espanya**, a [l'Aeroport de Barcelona es va registrar una pèrdua real de passatgers del -90,7% interanual](#).

Font: Elaboració pròpia a partir de dades d'OAG i AENA.

2.1. Evolució dels vols programats per països II

Global Scheduled Flights Change year-over-year

Week compared with equivalent week in previous year i.e.
Monday 4 January 2021 vs. Monday 6 January 2020.

OAG®

Region	January	February	March	April	May	June	July	August	September	October	November	December	4 January
ALL	1.5%	-7.8%	-14.5%	-65.9%	-68.9%	-64.1%	-53.8%	-48.3%	-47.5%	-46.4%	-46.0%	-44.0%	-43.5%
Spain	-3.7%	-1.7%	-23.2%	-94.1%	-93.5%	-90.2%	-65.7%	-47.1%	-54.0%	-64.7%	-69.2%	-64.9%	-61.8%
Hong Kong	-10.1%	-46.9%	-77.4%	-93.4%	-90.2%	-89.9%	-91.0%	-91.3%	-89.6%	-88.5%	-86.9%	-87.9%	-87.7%
Germany	-8.5%	-6.8%	-30.6%	-92.9%	-91.5%	-87.2%	-72.6%	-64.1%	-64.7%	-67.8%	-78.6%	-78.8%	-76.6%
Singapore	0.1%	-15.8%	-42.9%	-93.5%	-96.5%	-95.2%	-93.7%	-92.4%	-93.8%	-92.6%	-91.9%	-89.3%	-89.0%
Italy	-3.2%	-4.1%	-48.0%	-85.6%	-83.3%	-88.0%	-66.7%	-52.1%	-55.3%	-60.5%	-72.6%	-74.1%	-69.5%
France	-0.8%	0.3%	-15.5%	-90.9%	-91.9%	-87.5%	-66.0%	-50.2%	-51.2%	-58.1%	-73.3%	-66.7%	-61.5%
UK	-3.7%	-3.2%	-22.7%	-92.6%	-93.6%	-90.2%	-80.2%	-66.8%	-64.9%	-68.0%	-81.8%	-77.0%	-73.5%
Australia	-2.0%	-2.5%	-5.9%	-84.8%	-86.2%	-83.2%	-77.4%	-75.6%	-74.2%	-71.2%	-66.6%	-48.1%	-45.5%
Sweden	-9.0%	-5.4%	-22.9%	-87.9%	-89.7%	-85.0%	-75.7%	-72.2%	-72.1%	-70.0%	-71.3%	-71.7%	-69.0%
UAE	-2.0%	-3.1%	-23.1%	-80.6%	-78.6%	-79.9%	-69.6%	-65.0%	-62.6%	-64.6%	-62.7%	-59.4%	-60.7%
South Korea	2.2%	-11.3%	-49.2%	-56.4%	-49.1%	-49.2%	-48.3%	-41.3%	-46.2%	-39.8%	-41.3%	-47.7%	-50.3%
USA	2.7%	2.1%	-0.4%	-57.8%	-72.6%	-66.7%	-51.1%	-47.7%	-47.4%	-47.4%	-42.5%	-42.3%	-42.2%
India	3.2%	7.0%	8.5%	-82.3%	-59.5%	-65.6%	-52.7%	-60.0%	-55.7%	-46.7%	-43.9%	-37.1%	-36.4%
China	5.1%	-54.2%	-38.7%	-42.3%	-27.9%	-19.6%	-17.2%	-10.1%	-5.1%	-0.4%	-2.6%	-2.8%	-3.0%
Japan	2.6%	-2.9%	-15.7%	-39.4%	-46.4%	-44.2%	-37.1%	-29.5%	-37.3%	-37.6%	-36.0%	-35.4%	-36.4%

Source: Schedules Analyser

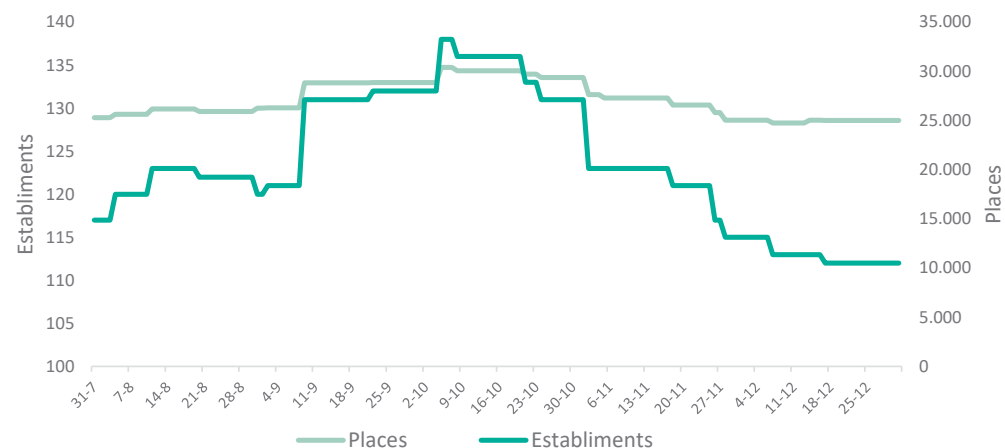
- Els principals **mercats europeus** experimenten, com en el cas d'Espanya, pèrdues interanuals, tot i que en general, més importants. **Alemanya** (-76,6%) i el **Regne Unit** (-73,5%) són els països amb les reduccions més accentuades, seguits d'**Itàlia** (-69,5%), mentre que **França** es manté amb una caiguda similar a l'espanyola (-61,5%).
- A l'Àsia, la **Xina** se situa en un -3,0% de caiguda interanual i continua erigint-se com el mercat menys afectat mundialment gràcies, principalment, a l'oferta domèstica. Per la seva banda, el **Japó**, ha experimentant una davallada del -36,4%, el mateix percentatge que ha perdut **L'Índia**. Per la seva banda, **Hong Kong** i **Singapur**, prop del -90%, es mantenen com els mercats asiàtics amb les majors reduccions.
- **Estats Units** es manté amb una reducció del -42,2% interanual.

Cens hoteler a 31/12/2020* per categoria a Barcelona ciutat

Categoria	Núm. H/HA	Habitacions	Places	% var. places gen-20
5* GL	7	1.749	3.516	-47,7%
5*	5	679	1.308	-72,6%
4* S	14	1.432	2.833	-66,1%
4*	45	5.287	10.602	-67,0%
3*	23	1.735	3.334	-78,4%
2*	11	940	1.855	-63,1%
1*	7	777	1.545	-54,3%
Total	112	12.599	24.993	-67,0%

* Dades provisionals

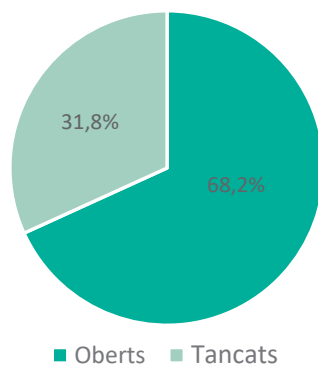
Evolució de l'oferta hotelera oberta a Barcelona ciutat



- El 2020 va tancar amb **112 hotels oberts** a Barcelona ciutat (una quarta dels establiments amb llicència a data 31/12/2019) i un total de 24.993 places.
- Les categories amb un nombre més elevat de places disponibles van ser les de 4* i 3*, que representaven un 60,7% de la planta hotelera oberta.
- El hotels oberts es van distribuir per tots els districtes de la ciutat, tot i que de manera desigual. Més de la meitat dels **establiments oberts** se situaven als districtes de l'**Eixample** i **Ciutat Vella**, amb 41 i 27 hotels, respectivament. No obstant, pel que fa al nombre **places**, l'oferta es concentrava, no només en aquests dos districtes, sinó també al de **Sant Martí**. Els tres districtes sumaven un total de 19.947 places i aglutinaven el **79,8%** de l'oferta de places a la ciutat.

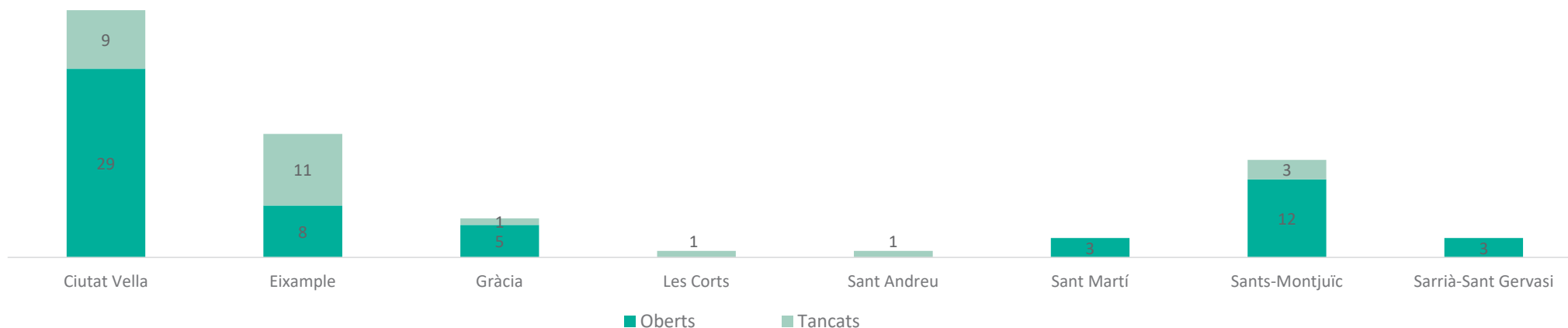
Font: Elaboració pròpia a partir de dades disponibles de Turisme de Barcelona i Gremi d'Hotels de Barcelona

Estat dels equipaments culturals a Barcelona ciutat (07/01/20)



- Del total de 88 equipaments culturals monitoritzats a Barcelona ciutat, un **68,2%** es mantenen **oberts** al públic.
- La majoria de districtes registren **més equipaments oberts que tancats**.
- Els equipaments han adaptat els seus **horaris d'obertura** responnent al context actual i, com a màxim, acullen al 50% de la seva capacitat.
- Alguns dels equipaments més concorreguts de Barcelona ciutat continuen **tancats temporalment**: la **Sagrada Família**, la **Casa Batlló**, el **Tibidabo** i el **Camp Nou Experience**.

Estat dels equipaments culturals a Barcelona ciutat per districtes (07/01/20)



Font: Elaboració pròpia a partir de Turisme de Barcelona

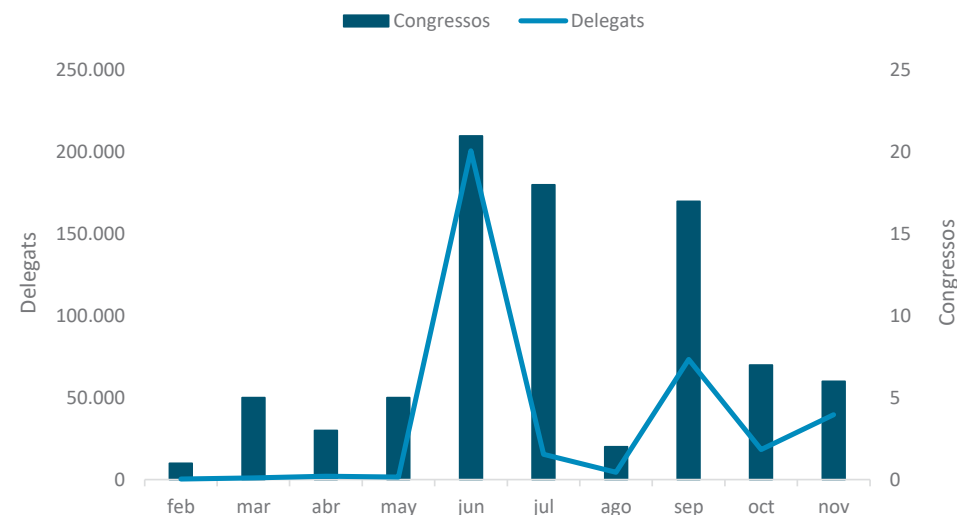
2.4. Esdeveniments professionals

Calendari de fires i congressos

Dll	Dm	Dx	Dj	Dv	Dss	Dg
01-02	02-02	03-02	04-02	05-02	06-02	07-02
08-02	09-02	10-02	11-02	12-02	13-02	14-02
15-02	16-02	17-02	18-02	19-02	20-02	21-02
		ITWorldEdu 2021				
22-02	23-02	24-02	25-02	26-02	27-02	28-02

Més informació sobre els esdeveniments i el calendari complet: <https://www.firabarcelona.com/es/calendario/>, <https://ccib.es/organitzacio-esdeveniments/agenda-ccib/> i <http://www.barcelonaconventionbureau.com/es/info/congress-calendar/12.html>

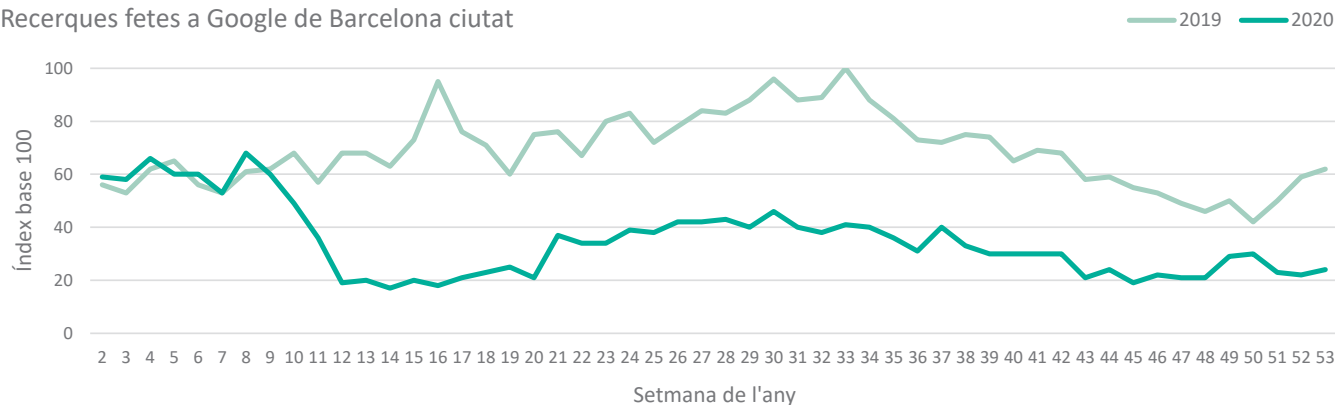
Nombre de congressos i delegats previstos per 2021



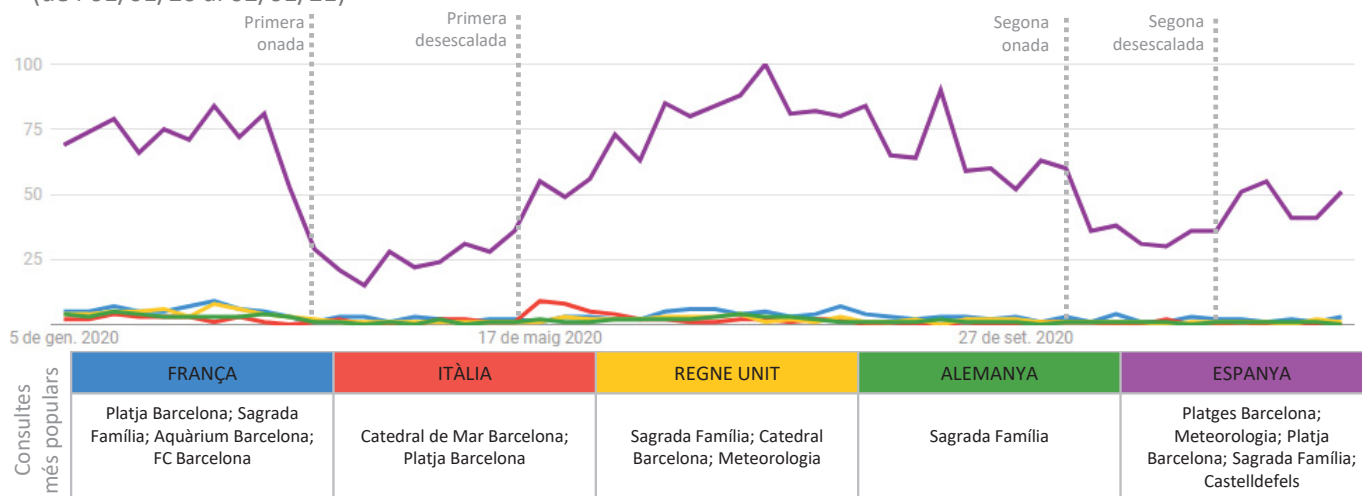
- Segons el **pla d'obertura progressiva d'activitats** de la Generalitat de Catalunya anunciat el mes de desembre de 2020, la **suspensió de congressos, convencions i fires** s'allargarà fins a la fase 4, és a dir, com a mínim fins al març, tenint en compte que seguim oficialment a la fase 1. Per tant, malgrat el proper **congrés** a la Destinació Barcelona, l'**ITWordEdu 2021**, té previst celebrar-se el 18 i 19 de febrer de 2021, es preveu una modificació de format o data de l'esdeveniment.
- Actualment, hi ha **105 congressos confirmats** pels propers anys.

3.1. Tendències de cerca online I

Recerques fetes a Google de Barcelona ciutat



Evolució de les recerques fetes a Google de Barcelona ciutat com a destinació turística segons país d'origen (de l'01/01/20 al 02/01/21)

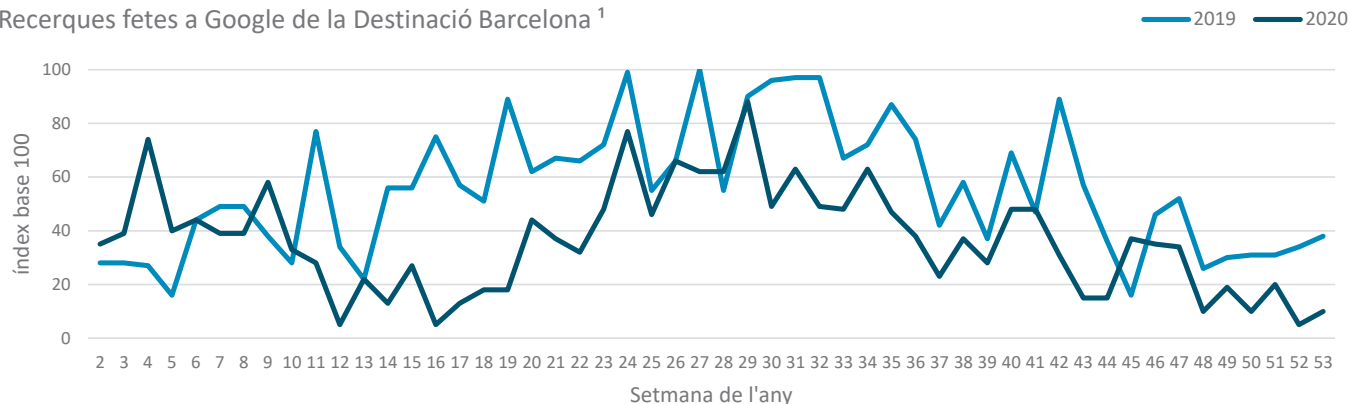


- Durant la setmana del 27 de desembre al 2 de gener (setmana 53), les **cerques fetes a Google de Barcelona ciutat** com a destinació turística s'han situat **-38 pp per sota** de les registrades durant la mateixa setmana de l'any anterior.
- El volum de recerques de Barcelona ciutat des d'**Espanya** ha **augmentat lleugerament** respecte a la setmana anterior.
- La majoria d'aquestes cerques es continuen realitzant des de **Catalunya**.
- Les recerques dels **mercats europeus** es mantenen molt **per sota** de les del mercat nacional.
- Aquesta setmana, de tots els països analitzats, el que ha mostrat un **nivell d'interès més elevat** ha estat **França**, principalment des de les regions del **Llenguadoc-Rosselló i Còrsega**.
- **Hessen, la Vall d'Aosta i Escòcia** són les regions amb **més volum de cerques de Barcelona ciutat** com a destinació a Alemanya, Itàlia i Regne Unit, respectivament.

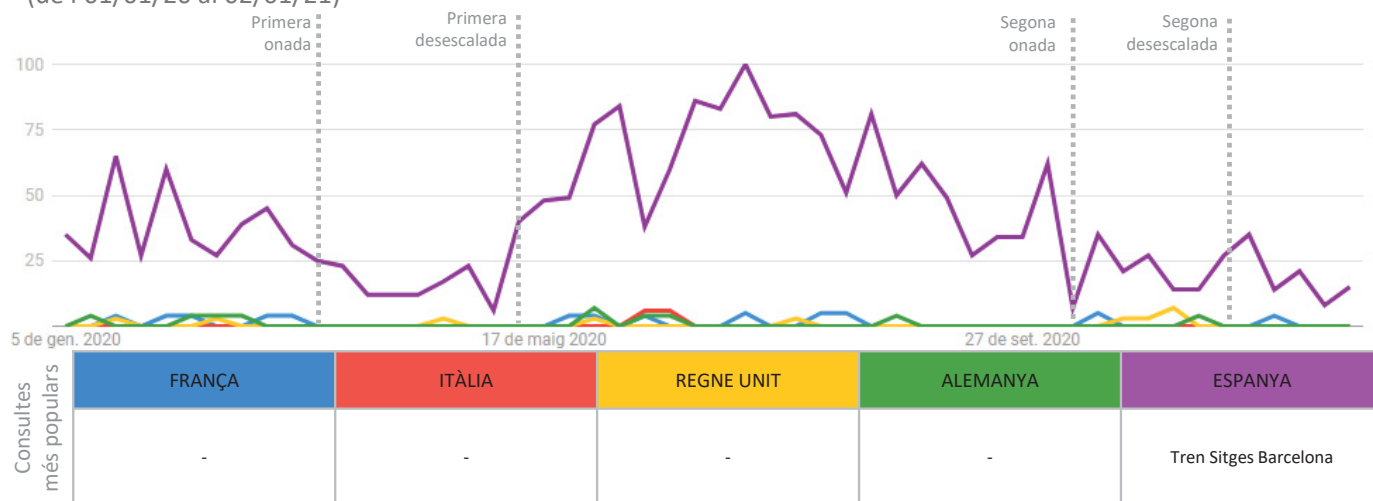
Font: Elaboració pròpia a partir de Google Trends. Data consulta 07/01/21

3.1. Tendències de cerca online II

Recerques fetes a Google de la Destinació Barcelona ¹



Evolució de les recerques fetes a Google de la Província de Barcelona com a destinació turística segons país d'origen (de l'01/01/20 al 02/01/21)

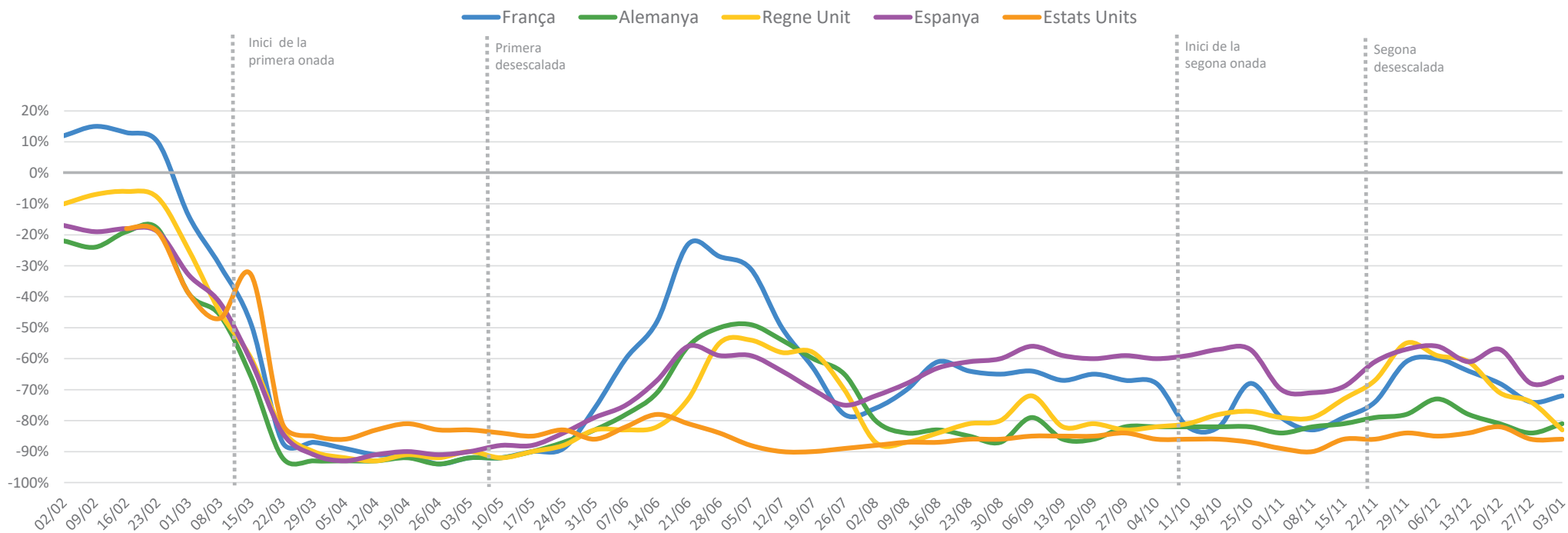


- Durant la setmana del 27 de desembre al 2 de gener (setmana 53), les **cerques fetes a Google de la Destinació Barcelona** s'han situat **-28pp per sota** de les registrades durant la mateixa setmana de l'any anterior.
- Durant aquest període, les recerques de la Destinació Barcelona des d'**Espanya han crescut moderadament**.
- La majoria de cerques de la Destinació continuen realitzant-se des de **Catalunya**.
- Aquesta última setmana no s'han produït cerques per la Destinació Barcelona des dels mercats europeus analitzats.
- Continua l'interès per les destinacions del **Garraf**, seguides d'altres destinacions d'**interior** i del **Maresme**.

¹ La proporció de recerques de la Destinació Barcelona en els últims 5 anys en comparació a les de Barcelona ciutat a Google ha estat d'1/27.

3.2. Tendències de cerca de vols

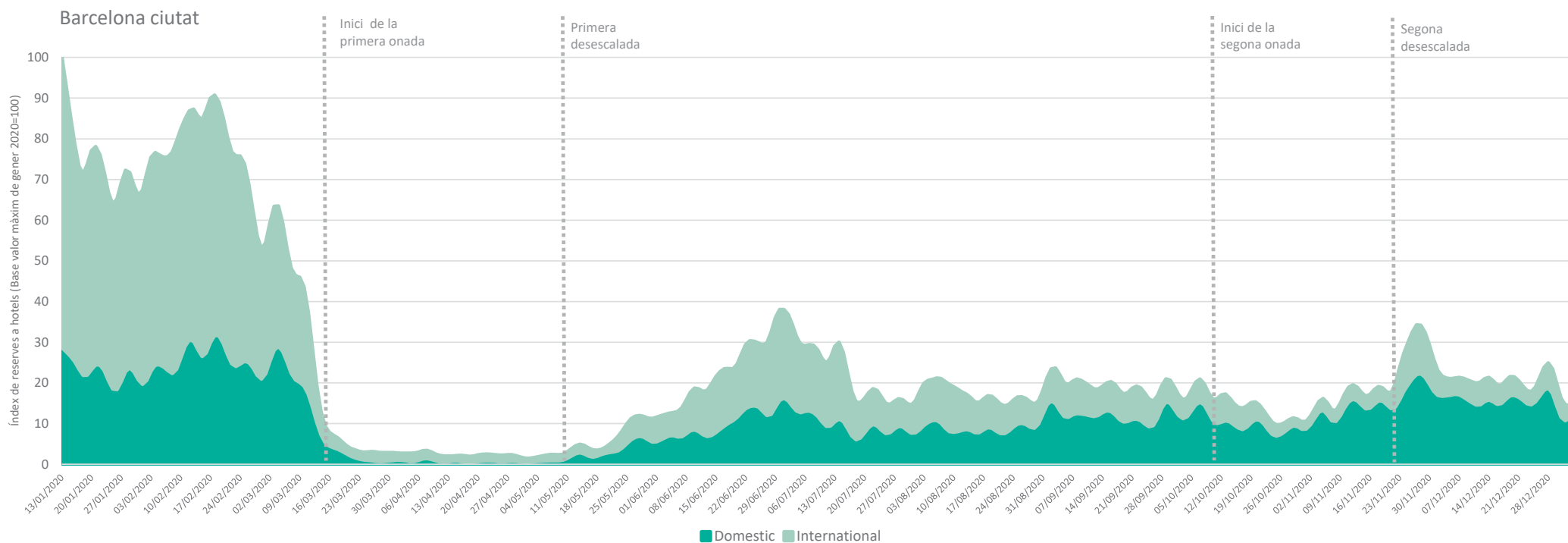
Cerques de vols a Barcelona segons mercat emissor (Variació interanual)



- Les variacions interanuals de les **cerques de vols a Barcelona** per part de la majoria dels mercats analitzats la setmana del 28/12 al 03/01 **s'han mantingut** en la línia registrada durant les últimes setmanes. No obstant, s'observa una lleugera **tendència a la baixa** per part del **mercat britànic**, que en la darrera setmana ha registrat un -83% de cerques respecte l'any anterior, mentre que fa només dues setmanes, se situava en un -74% interanual.
- Amb tot, el mercat que ha registrat un volum de cerques més negatiu ha estat l'**estatunidenc** (-86%). Per altra banda, l'**espanyol** (-66%) ha estat el que, de tots els mercats analitzats, ha experimentat una **caiguda menys pronunciada**.

Font: Elaboració pròpia a partir de Kayak. Data consulta 07/01/21

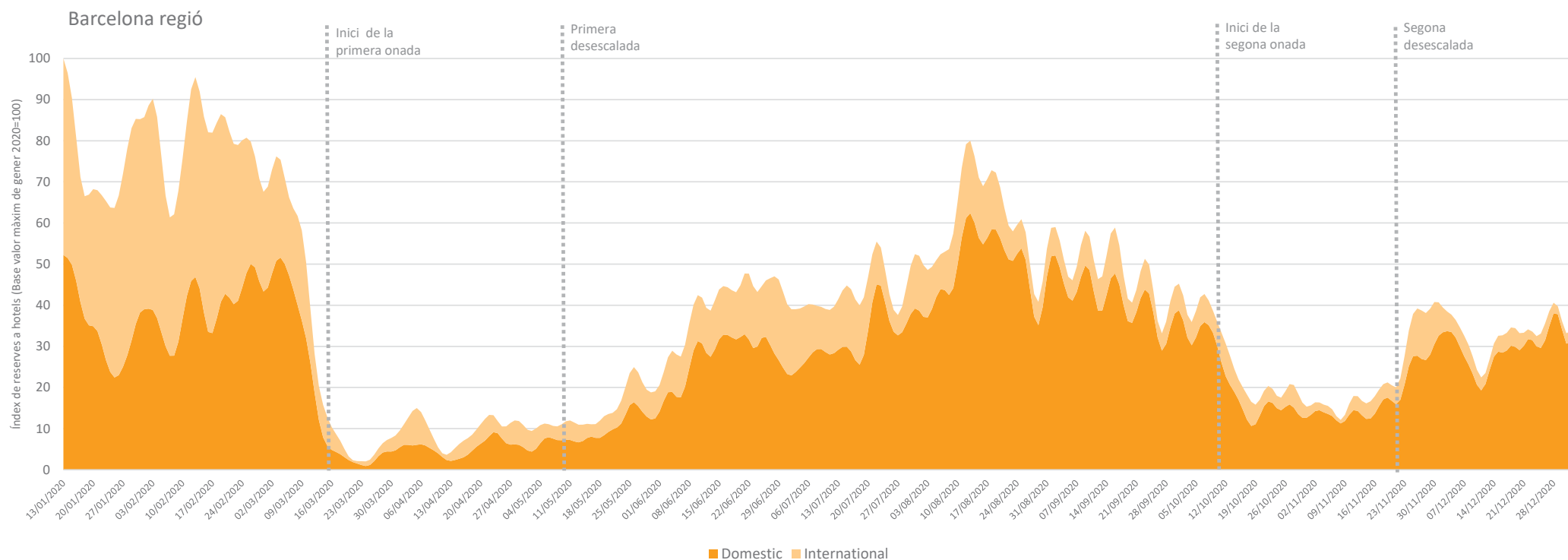
3.3. Reserves en hotels per data de realització I



- Durant la setmana del 28/12, les reserves d'hotels a Barcelona ciutat s'han reduït fins a un **18,3%** respecte al màxim històric de gener, en comparativa al 20,0% registrat la setmana del 21/12 i al 20,6% de la setmana del 14/12.
- La proporció de **reserves domèstiques** (75,3%) s'ha mantingut per sobre de les **internacionals** (18,3%).

Font: Elaboració pròpia a partir de dades cedides per The Hotels Network

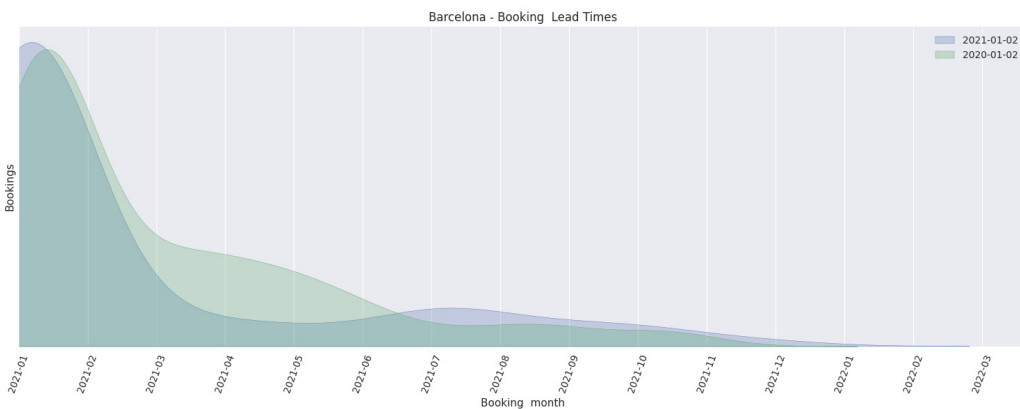
3.3. Reserves en hotels per data de realització II



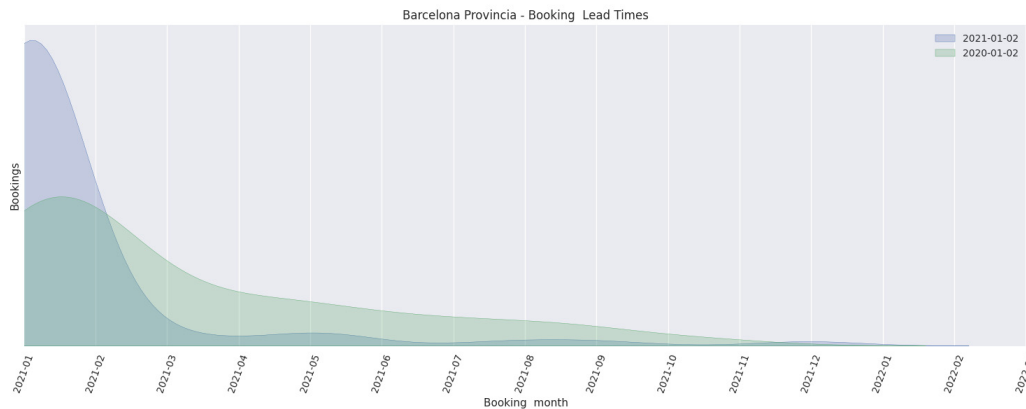
- Durant la setmana del 28/12 les reserves d'hotels a Barcelona regió **han augmentat** i han arribat a un **36,5%** respecte al màxim històric de gener, en comparativa al 34,4% que es va registrar durant la setmana del 21/12 i al 33,1% de la setmana del 14/12.
- La proporció de **reserves domèstiques** (93,4%) s'ha mantingut molt per sobre de les **internacionals** (6,6%).

3.3. Anticipació de les reserves en hotels (leadtime)

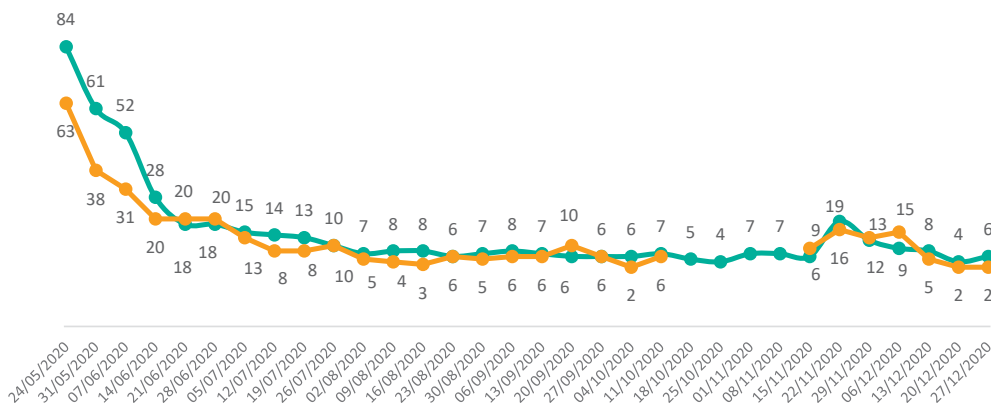
Reserves d'hotels a **Barcelona ciutat** realitzades entre el 27/12 i el 02/01



Reserves d'hotels a **Barcelona regió** realitzades entre el 27/12 i el 02/01



Evolució setmanal dels *lead times* a **Barcelona ciutat** i a **Barcelona regió** (dies)



- Les reserves realitzades **entre el 27 de desembre i el 2 de gener** als hotels de Barcelona ciutat i a Barcelona regió s'han concentrat, principalment, pel mes de **gener**.
- En ambdues àrees geogràfiques, també s'han registrat algunes reserves pel **febrer**, tot i que en una mesura inferior. A Barcelona ciutat, a més a més, s'observa un cert volum de reserves durant la primavera i estiu.
- La presència de les vacances de Nadal i Cap d'Any han provocat que els *lead times* se situessin a nivells força baixos: **6 dies** a Barcelona ciutat (+2 dies, respecte a la setmana anterior) i **2 dies** a Barcelona regió (igual que la setmana anterior).

El **baix nivell de reserves** en els hotels de **Barcelona regió** registrat durant les setmanes del 18/10 al 14/11 no ha fet possible que es pugui construir de forma robusta el gràfic del *lead time* per aquesta àrea geogràfica durant aquestes dates.

Font: Elaboració pròpia a partir de dades cedides per The Hotels Network

Perspectives d'activitat turística a la Destinació Barcelona

8 de gener de 2021, Barcelona



**Observatori
del Turisme
a Barcelona**
ciutat i regió

info@observatoriturisme.barcelona
<https://www.observatoriturisme.barcelona>