



**Observatori
del Turisme
a Barcelona**
ciutat i regió

Perspectives d'activitat turística a la Destinació Barcelona

15 de gener de 2021, Barcelona

Índex

1. Condicions de viatge

- 1.1. Normatives Covid-19
- 1.2. Obertura de fronteres UE i restriccions als passatgers d'Espanya

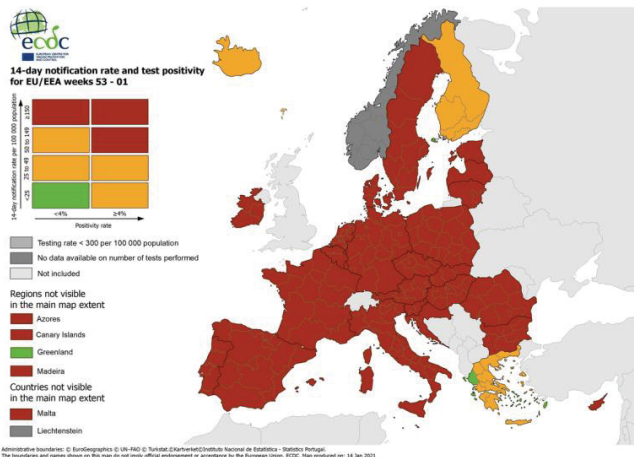
2. Actius de la destinació

- 2.1. Evolució de l'oferta de vols per països
- 2.2. Oferta allotjament
- 2.3. Oferta cultural
- 2.4. Esdeveniments professionals

3. Interès per la destinació

- 3.1. Tendències de cerca online
- 3.2. Tendències de cerca de vols
- 3.3. Reserves en hotels per data de realització
- 3.4. Anticipació de les reserves en hotels (*lead time*)

Nous casos confirmats i positivitat dels tests per cada 100.000 habitants durant els últims 14 dies a Europa

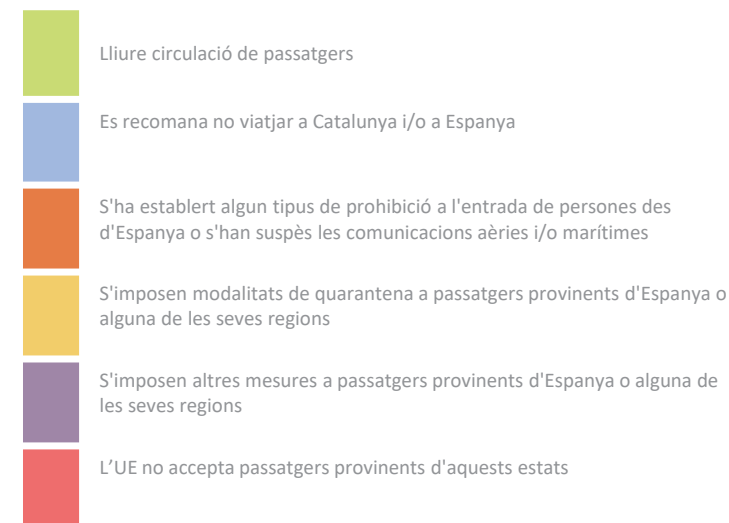
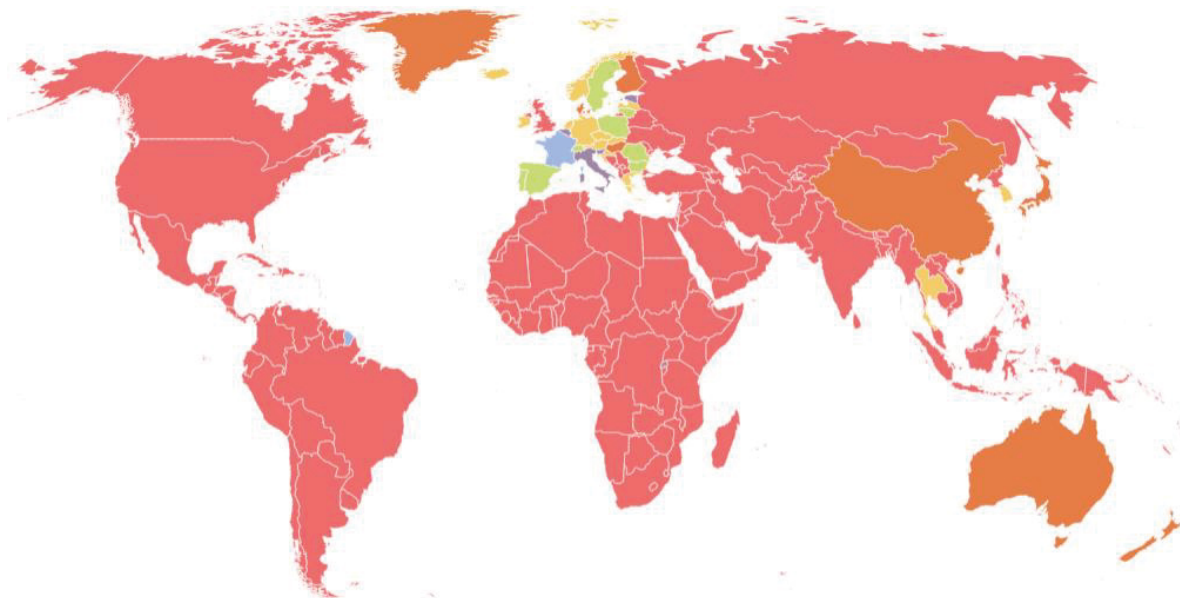


Vàlid des del 14/01/2021

El European Centre for Disease Prevention and Control (ECDC) ha publicat diversos [mapes de colors](#) segons diferents indicadors de la Covid-19 als estats membre de l'UE (p. ex. nombre de casos de Covid-19 per cada 100.000 habitants o la taxa de positius per PCR).

- Tot i la **progressió del percentatge de població vacunada arreu del món**, la pandèmia **segueix provocant restriccions**. A **Europa**, la situació és especialment crítica a **Alemanya, Països Baixos i Irlanda**.
- Al **Regne Unit**, la propagació **d'una nova variant del virus** segueix fent augmentar el nombre de casos i continua vigent **el confinament total de la població, que es podria allargar fins al març**.
- **Des del 23/11, Espanya exigeix una prova PCR negativa** a tots els passatgers que provinquin de països europeus que superin els límits establerts pels països membres de l'UE a l'octubre: aquells que superin els 150 casos per cada 100.000 habitants o els 50 casos i una taxa de positivitat de més del 4% i **diverses CCAA continuen aplicant confinaments perimetrals**.
- **A Catalunya, la Generalitat ha prorrogat les mesures vigents fins al 24 de gener**. Les restriccions que afecten al sector turístic són:
 - ❑ **Obertura parcial de la restauració:** 30% de capacitat tant a interiors com a terrasses. Horari d'obertura: de 7.30 h a 9.30 h per a servir esmorzars i de 13 h a 15.30 h per a servir dinars. De 19 h a 22 h només es podrà servir per a endur i el repartiment a domicili es permetrà fins a les 23 h.
 - ❑ **Suspensió de fires, congressos i convencions**
 - ❑ **Tancament de centres comercials i botigues** de més de 400m² i **tancament del comerç no essencial** durant el cap de setmana.
 - ❑ **Obertura de museus i sales d'exposicions** al 50% de la seva capacitat.
 - ❑ **Toc de queda nocturn:** entre les 22h i les 6h
 - ❑ **Confinament perimetral municipal:** mobilitat limitada al municipi de residència
- Consulteu [aquí](#) les dades en temps real de l'evolució de la Covid-19 a Catalunya.

1.2. Obertura de fronteres UE i restriccions als passatgers d'Espanya



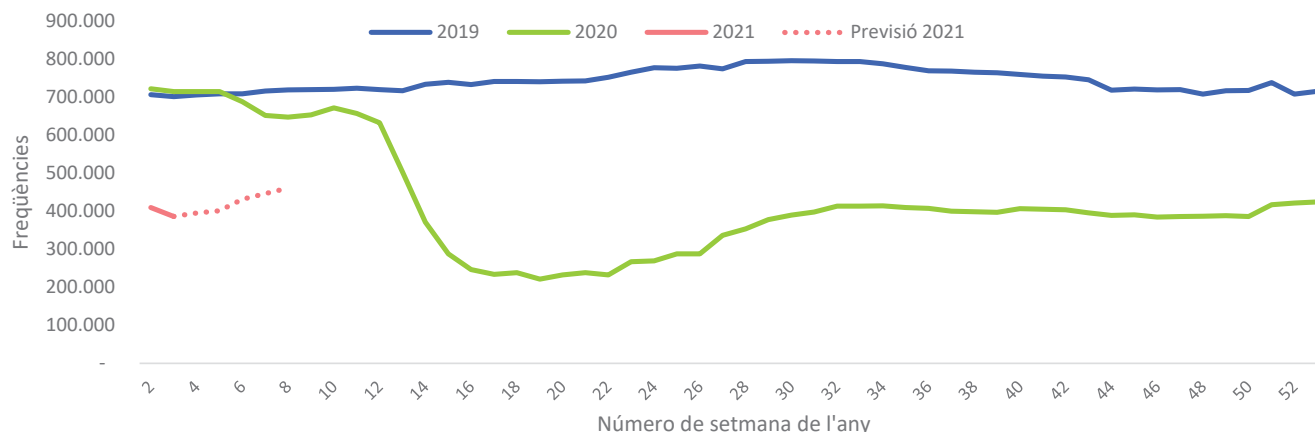
Nota: Categoritzat en base a la mesura més restrictiva. [Enllaç mapa interactiu](#)

- La **Unió Europea** va actualitzar el 16/12/2020 el llistat de països amb els que **manté fronteres obertes**. D'aquesta manera, aquests són els països des dels quals s'accepten viatgers actualment: Austràlia, Japó, Nova Zelanda, Ruanda, Singapur, Corea del Sud i Tailàndia. També s'acceptaran passatgers provinents de la Xina, incloses les Regions Administratives Especials de Hong Kong i Macau, a reserva de confirmació de reciprocitat.
- Recordar que el **Regne Unit**, des del 01/01/2021 **ja no forma part de la UE** i, per tant, **no li apliquen les condicions intracomunitàries**. A més a més, Espanya ha suspès l'entrada de tots els passatgers britànics com a mínim fins les 18 h del dia 02/02/2021.
- Quant a la mobilitat interna de la UE, des de l'estiu, alguns estats han recomanat no visitar Catalunya i/o Espanya, imposen quarantena obligatòria, proves PCR o altres mesures als passatgers provinents de l'Estat espanyol.
- En les darreres setmanes, no s'han registrat nous canvis en les restriccions als passatgers provinents d'Espanya.

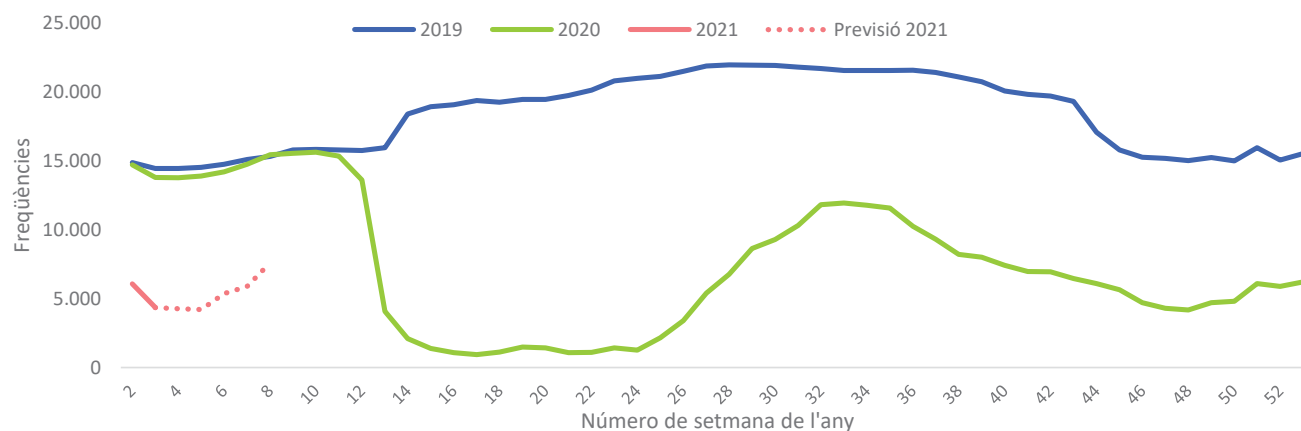
Font: Elaboració pròpia a partir de Comissió Europea i del MAEC. Data consultes 14/01/2021

2.1. Evolució de l'oferta de vols per països

Programació de vols a escala mundial



Programació de vols a Espanya



- La **programació de vols** per la setmana del 13/01 a nivell **mundial** ha experimentat una reducció del **-46,0%** de variació, situant-se per sota de les 400.000 freqüències setmanals.
- A **Espanya**, durant la setmana del 13/01, la freqüència aèria s'ha situat en un **-68,4%** interanual.
- Les **previsions**, tant en àmbit mundial com en àmbit espanyol, mostren una **certa recuperació** en el nombre de vols operats, tot i que encara per sota dels de 2020.
- Amb tot, [l'Aeroport de Barcelona va registrar el mes de desembre una pèrdua real de passatgers del -85,2% interanual](#) i va tancar l'any amb una **pèrdua acumulada del -75,8%**.

Font: Elaboració pròpia a partir de dades d'OAG i AENA.

2.1. Evolució de l'oferta de vols per països

Oferta de seients setmanals per països (Var. interanual)

	23-nov	30-nov	07-dic	14-dic	21-dic	28-dic	04-ene	11-ene
Global	-47,7%	-48,1%	-48,4%	-45,6%	-42,9%	-43,0%	-45,1%	-48,3%
Australia	-71,8%	-64,1%	-57,2%	-52,3%	-47,0%	-56,7%	-56,6%	-54,6%
Brazil	-45,3%	-42,8%	-41,1%	-38,1%	-35,4%	-34,8%	-31,2%	-34,3%
China	-3,6%	-3,6%	-3,5%	-4,6%	-5,3%	-3,5%	-11,0%	-15,1%
France	-80,4%	-79,5%	-78,7%	-62,6%	-53,5%	-54,6%	-61,4%	-65,9%
Germany	-83,3%	-83,7%	-83,2%	-78,2%	-74,4%	-77,4%	-78,1%	-82,1%
India	-41,9%	-39,9%	-38,9%	-36,9%	-34,3%	-33,6%	-33,3%	-32,5%
Japan	-43,2%	-42,0%	-44,0%	-44,8%	-42,4%	-41,2%	-45,0%	-49,4%
Mexico	-31,6%	-31,5%	-31,6%	-27,8%	-25,9%	-26,9%	-23,5%	-26,0%
Singapore	-91,2%	-88,9%	-88,0%	-87,7%	-87,9%	-87,5%	-87,5%	-87,3%
South Africa	-60,2%	-50,3%	-42,7%	-41,4%	-44,8%	-45,9%	-51,0%	-50,2%
South Korea	-44,1%	-47,6%	-52,0%	-53,7%	-51,9%	-53,3%	-56,7%	-56,1%
Spain	-76,0%	-72,5%	-71,2%	-64,2%	-63,9%	-62,2%	-60,6%	-71,4%
UAE	-65,5%	-63,7%	-63,3%	-64,9%	-61,1%	-61,9%	-61,1%	-61,5%
United Kingdom	-87,3%	-84,2%	-80,0%	-72,1%	-67,4%	-72,6%	-74,6%	-82,9%
USA	-37,6%	-44,4%	-47,4%	-42,9%	-38,5%	-37,1%	-42,6%	-44,7%

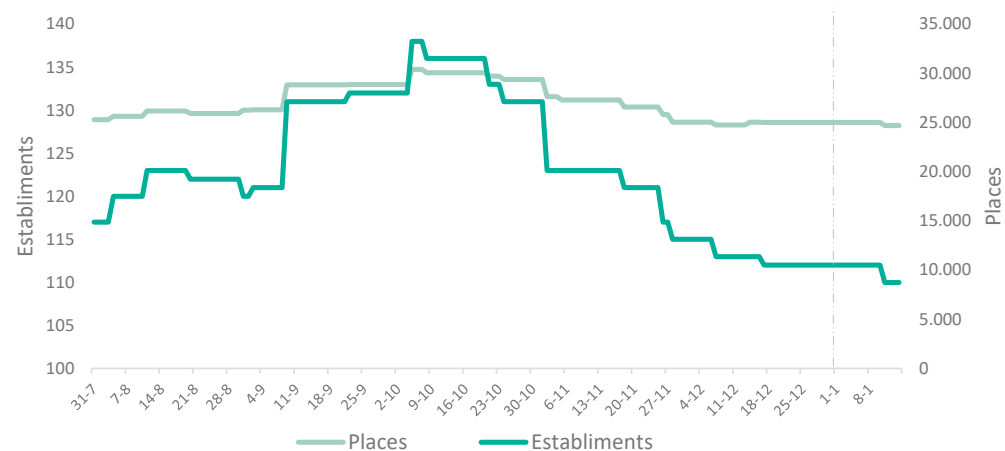
- Els principals **mercats europeus** experimenten, pèrdues interanuals en el nombre de seients programats durant l'última setmana d'entre el -66,0% i el -83,0%. El **Regne Unit** (-82,9%) i **Alemanya** (-82,1%) continuen essent els països amb les reduccions més accentuades, seguits d'**Espanya** (-71,4%) i **França** (-65,9%).
- A l'Àsia, la **Xina** se situa en un -15,1% de caiguda interanual (-4,1pp per sota de la setmana anterior) i continua erigint-se com el mercat menys afectat mundialment gràcies, principalment, a l'oferta domèstica. Per la seva banda, el **Japó**, ha experimentat una davallada del -49,4% (-4,4pp), mentre que l'**Índia** modera la seva caiguda amb un -32,5% menys de seients (+0,8pp). Per la seva banda, **Singapur**, amb prop del -90%, es manté com el mercat asiàtic amb la major reducció.
- **Estats Units** es registra una reducció del -44,7% interanual (-2,1 pp).

Font: OAG. Data consulta: 13/01/21

Cens hoteler a 11/01/2021 per categoria a Barcelona ciutat

Categoria	Núm. H/HA	Habitacions	Places	% var. places gen-20
5* GL	7	1.749	3.516	-47,7%
5*	5	679	1.308	-72,6%
4* S	14	1.432	2.833	-66,1%
4*	43	5.127	10.302	-68,0%
3*	23	1.735	3.334	-78,4%
2*	11	940	1.855	-63,1%
1*	7	777	1.545	-54,3%
Total	110	12.439	24.693	-67,4%

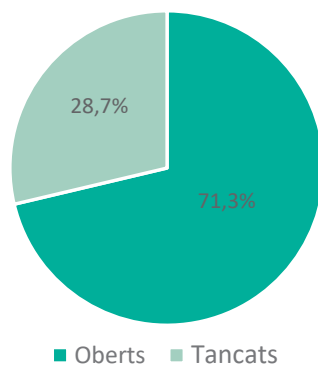
Evolució de l'oferta hotelera oberta a Barcelona ciutat



- A data 11/01/2021 hi havia a Barcelona ciutat **110 hotels oberts** amb un total de 24.693 places. Aquesta xifra suposa que hi ha 2 hotels i 300 places menys que en l'últim recompte de cens hoteler operatiu, un -67,4% menys de places que el mes de gener de 2020.
- Les categories amb un nombre més elevat de places disponibles continuen essent les de 4* i 3*, que representen un 60,0% de la planta hotelera oberta.
- El hotels oberts es distribueixen per tots els districtes de la ciutat, tot i que de manera desigual. Més de la meitat dels **establiments oberts** se situaven als districtes de l'**Eixample** i **Ciutat Vella**, amb 41 i 27 hotels, respectivament. No obstant, pel que fa al nombre **places**, l'oferta es concentrava, no només en aquests dos districtes, sinó també al de **Sant Martí**. Els tres districtes sumaven un total de 19.947 places i aglutinaven el **80,8%** de l'oferta de places a la ciutat.

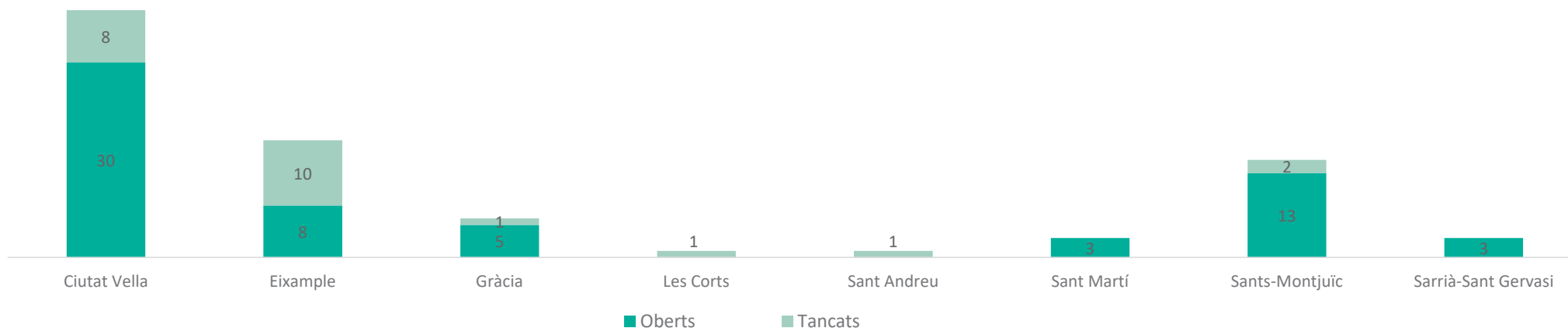
Font: Elaboració pròpia a partir de dades disponibles de Turisme de Barcelona i Gremi d'Hotels de Barcelona

Estat dels equipaments culturals a Barcelona ciutat (14/01/21)



- Del total de 87 equipaments culturals monitoritzats a Barcelona ciutat, un **71,3%** es mantenen **oberts** al públic.
- La majoria de districtes registren **més equipaments oberts que tancats**.
- Els equipaments han adaptat els seus **horaris d'obertura** responent al context actual i, com a màxim, acullen al 50% de la seva capacitat.
- Alguns dels equipaments més concorreguts de Barcelona ciutat continuen **tancats temporalment**: la **Sagrada Família**, la **Casa Batlló**, el **Tibidabo** i el **Camp Nou Experience**.

Estat dels equipaments culturals a Barcelona ciutat per districtes (14/01/21)



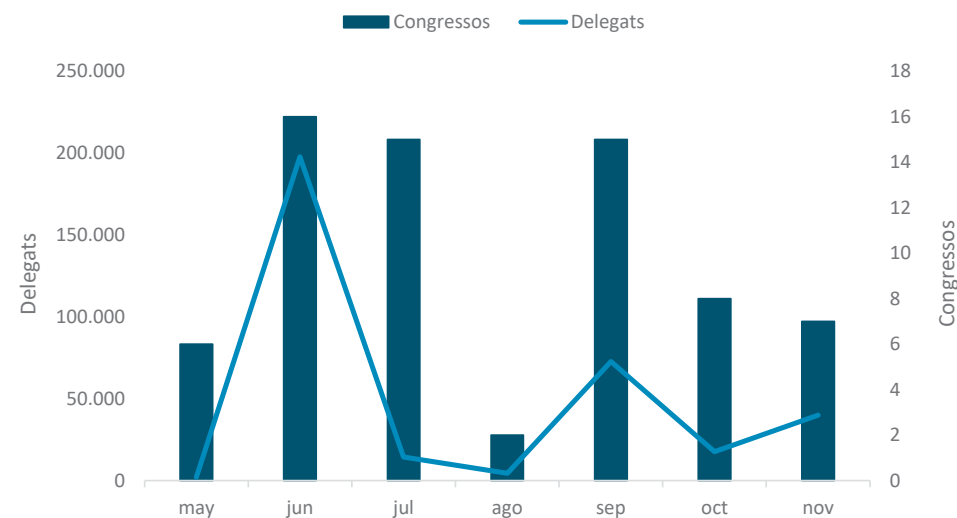
Font: Elaboració pròpia a partir de Turisme de Barcelona

2.4. Esdeveniments professionals

Calendari de fires i congressos

Dll	Dm	Dx	Dj	Dv	Dss	Dg
03-may	04-may	05-may	06-may	07-may	08-may	09-may
10-may	11-may	12-may	13-may	14-may	15-may	16-may
		ENCALS 2021 MEETING				
			VI JORNADAS DE PSICOANÁLISIS RELACIONAL			
17-may	18-may	19-may	20-may	21-may	22-may	23-may
	XII BIENNIAL CONFERENCE BARCELONA - PITTSBURGH					
		47 CURSO DE PEDIATRÍA EXTRAHOSPITALARIA 2021				
24-may	25-may	26-may	27-may	28-may	29-may	30-may
		6H EUROPEAN BIM SUMMIT - EBS2021	CONGRESO INTERNACIONAL DE MUEBLE ANTIGUO			
31-may	01-jun	02-jun	03-jun	04-jun	05-jun	06-jun

Nombre de congressos i delegats previstos per 2021



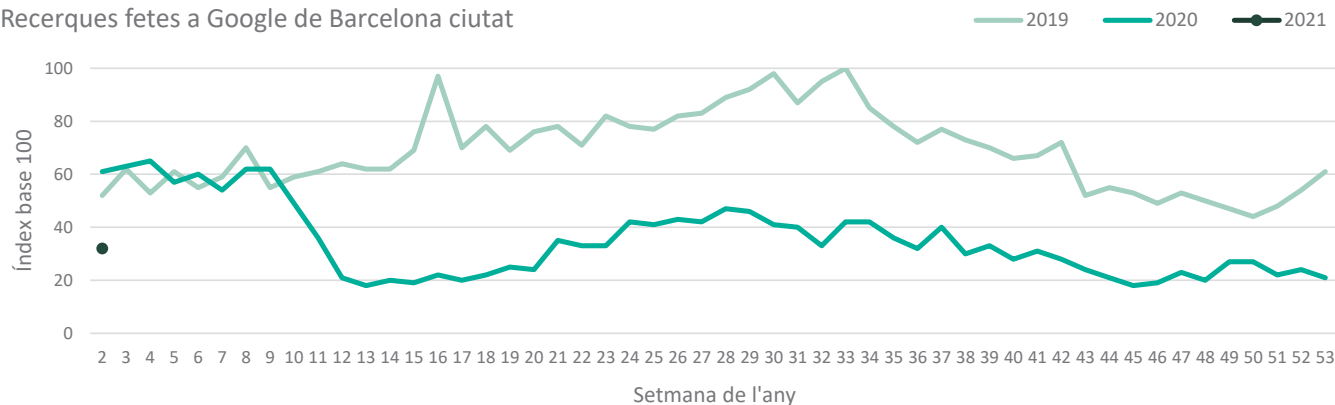
Més informació sobre els esdeveniments i el calendari complet: <https://www.firabarcelona.com/es/calendario/>, <https://ccib.es/organitzacio-esdeveniments/agenda-ccib/> i <http://www.barcelonaconventionbureau.com/es/info/congress-calendar/12.html>

- Segons el **pla d'obertura progressiva d'activitats** de la Generalitat de Catalunya anunciat el mes de desembre de 2020, la **suspensió de congressos, convencions i fires** s'allargarà fins a la fase 4, és a dir, com a mínim fins al març, tenint en compte que seguim oficialment a la fase 1.
- Amb tot, el primer congrés de **2021** a la Destinació Barcelona, l'ENCALS 2021 Meeting, té previst celebrar-se del 12 al 14 de maig de 2021 i reunirà 400 delegats.
- Actualment, hi ha **99 congressos confirmats** pels propers anys.

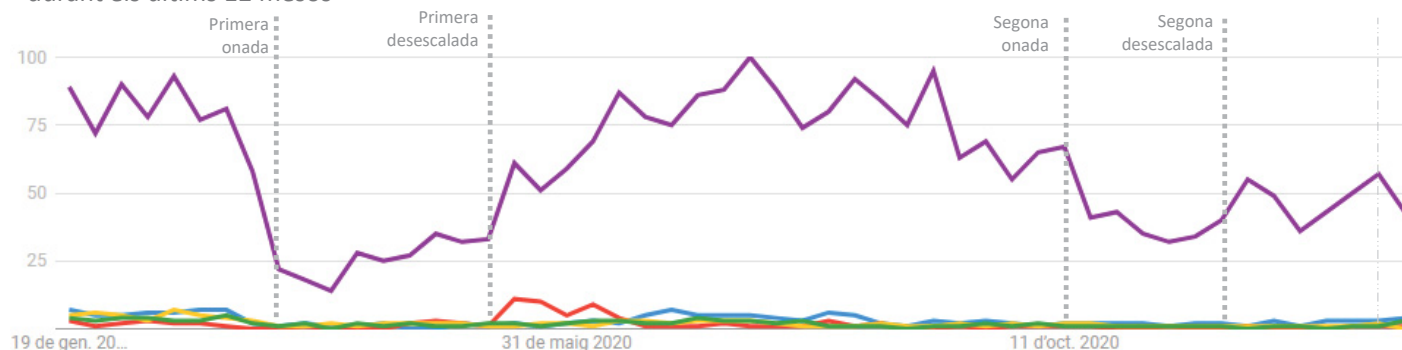
Font: Elaboració pròpia a partir de Fira de Barcelona, CCIB i Turisme de Barcelona. Data consultes: 15/01/21

3.1. Tendències de cerca online I

Recerques fetes a Google de Barcelona ciutat



Evolució de les recerques fetes a Google de Barcelona ciutat com a destinació turística segons país d'origen durant els últims 12 mesos



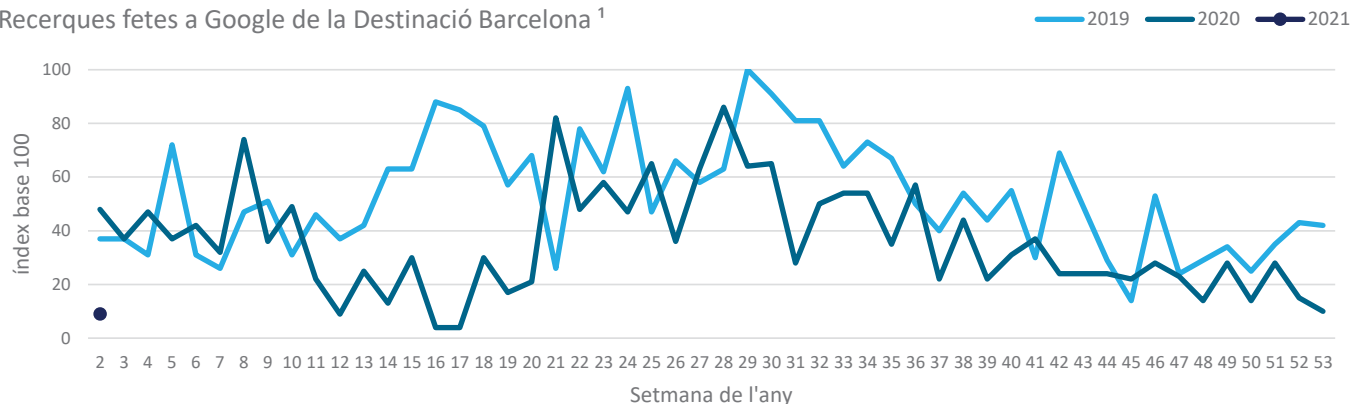
FRANÇA	ITÀLIA	REGNE UNIT	ALEMANYA	ESPANYA
Platja Barcelona; Sagrada Família; Meteorologia; Aquàrium Barcelona	Barcelona Mar; Catedral de Mar	Catedral de Barcelona; Coses a fer a Barcelona; Sagrada Família; Atraccions turístiques a Barcelona	-	Platges Barcelona; Meteorologia; Sagrada Família; Castelldefels; Parcs Barcelona

- Durant la setmana del 3 al 9 de gener (setmana 2), les **cerques fetes a Google de Barcelona ciutat** com a destinació turística s'han situat **-29 pp per sota** de les registrades durant la mateixa setmana de l'any anterior.
- El volum de recerques de Barcelona ciutat des d'**Espanya** ha **disminuït lleugerament** respecte a la setmana anterior.
- La majoria d'aquestes cerques es continuen realitzant des de **Catalunya**.
- Les recerques dels **mercats europeus** es mantenen molt **per sota** de les del mercat nacional.
- Aquesta setmana, de tots els països analitzats, el que ha mostrat un **nivell d'interès més elevat** ha estat **França**, principalment des de la regió del **Llenguadoc-Rosselló**.
- **Berlin, Basilicata i Anglaterra** són les regions amb **més volum de cerques de Barcelona ciutat** com a destinació a Alemanya, Itàlia i Regne Unit, respectivament.

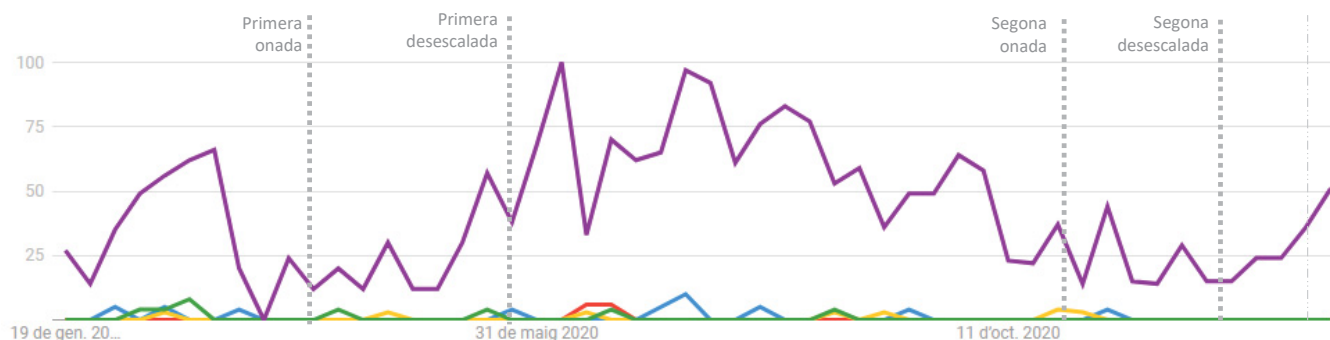
Font: Elaboració pròpia a partir de Google Trends. Data consulta 14/01/21

3.1. Tendències de cerca online II

Recerques fetes a Google de la Destinació Barcelona ¹



Evolució de les recerques fetes a Google de la Província de Barcelona com a destinació turística segons país d'origen durant els últims 12 mesos

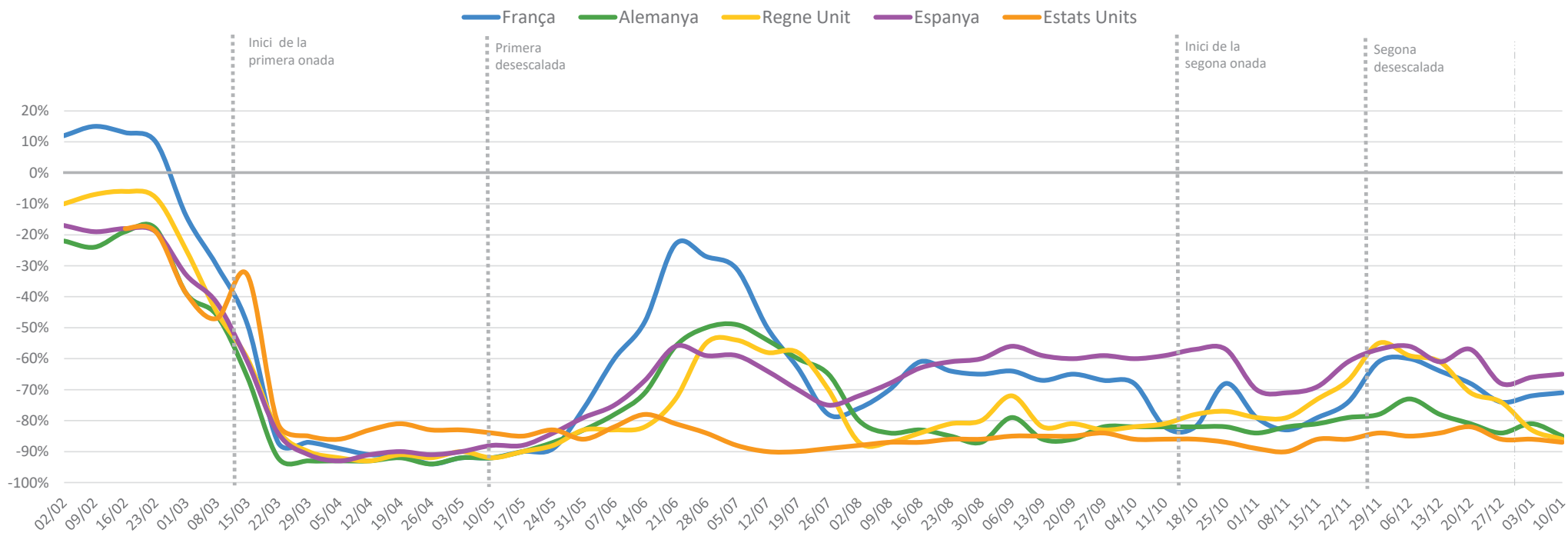


- Durant la setmana del 3 al 9 de gener (setmana 2), les **cerques fetes a Google de la Destinació Barcelona** s'han situat **-39pp per sota** de les registrades durant la mateixa setmana de l'any anterior.
- Durant aquest període, les recerques de la Destinació Barcelona des d'**Espanya han crescut moderadament**.
- La majoria de cerques de la Destinació continuen realitzant-se des de **Catalunya**.
- Aquesta última setmana no s'han produït cerques per la Destinació Barcelona des dels mercats europeus analitzats.
- Continua l'interès per les destinacions del **Garraf**, seguides d'altres destinacions d'**interior** i del **Maresme**.

¹ La proporció de recerques de la Destinació Barcelona en els últims 5 anys en comparació a les de Barcelona ciutat a Google ha estat d'1/32.

3.2. Tendències de cerca de vols

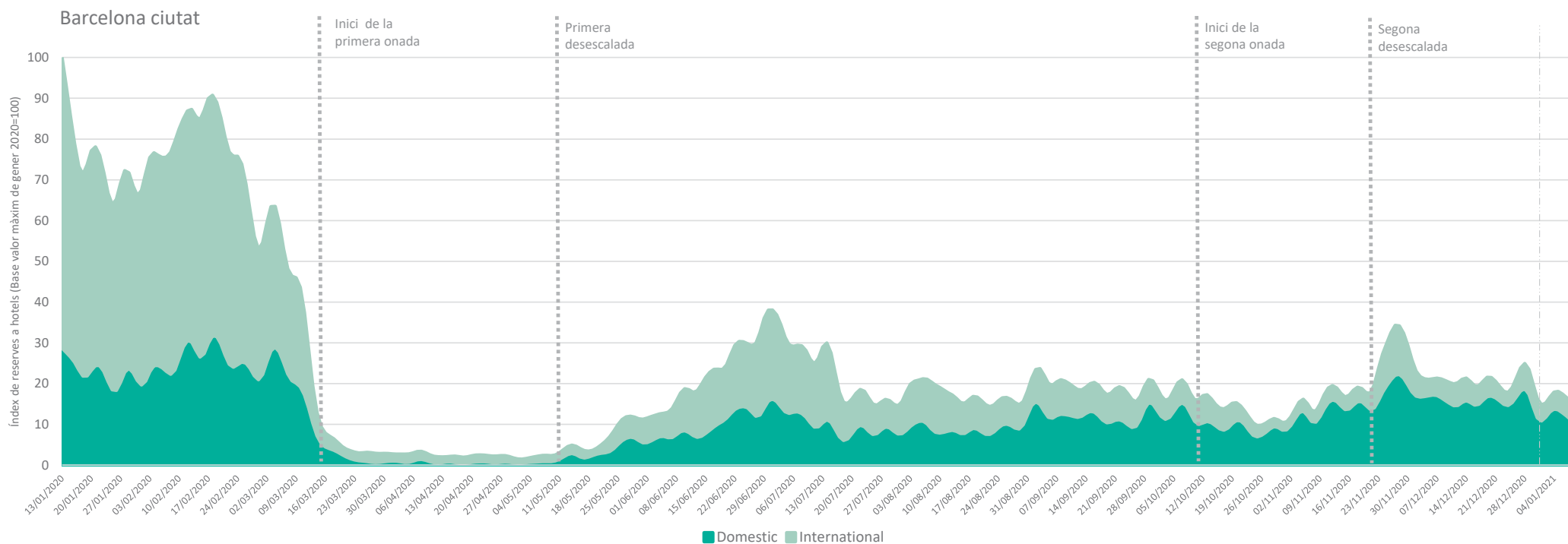
Cerques de vols a Barcelona segons mercat emissor (Variació interanual)



- Les variacions interanuals de les **cerques de vols a Barcelona** per part de la majoria dels mercats analitzats la setmana del 28/12 al 03/01 **s'han mantingut** en la línia registrada durant les últimes setmanes. No obstant, s'accentua la **tendència a la baixa** observada durant les darreres setmanes per part del **mercat britànic**, que en l'última setmana ha registrat un **-86%** de cerques respecte l'any anterior, mentre que fa només dues setmanes, se situava en un **-74%** interanual.
- Amb tot, el mercat que ha registrat un volum de cerques més negatiu ha estat l'**estatunidenc** (-87%). Per altra banda, l'**espanyol** (-65%) ha estat el que, de tots els mercats analitzats, ha experimentat una **caiguda menys pronunciada**.

Font: Elaboració pròpia a partir de Kayak. Data consulta 14/01/21

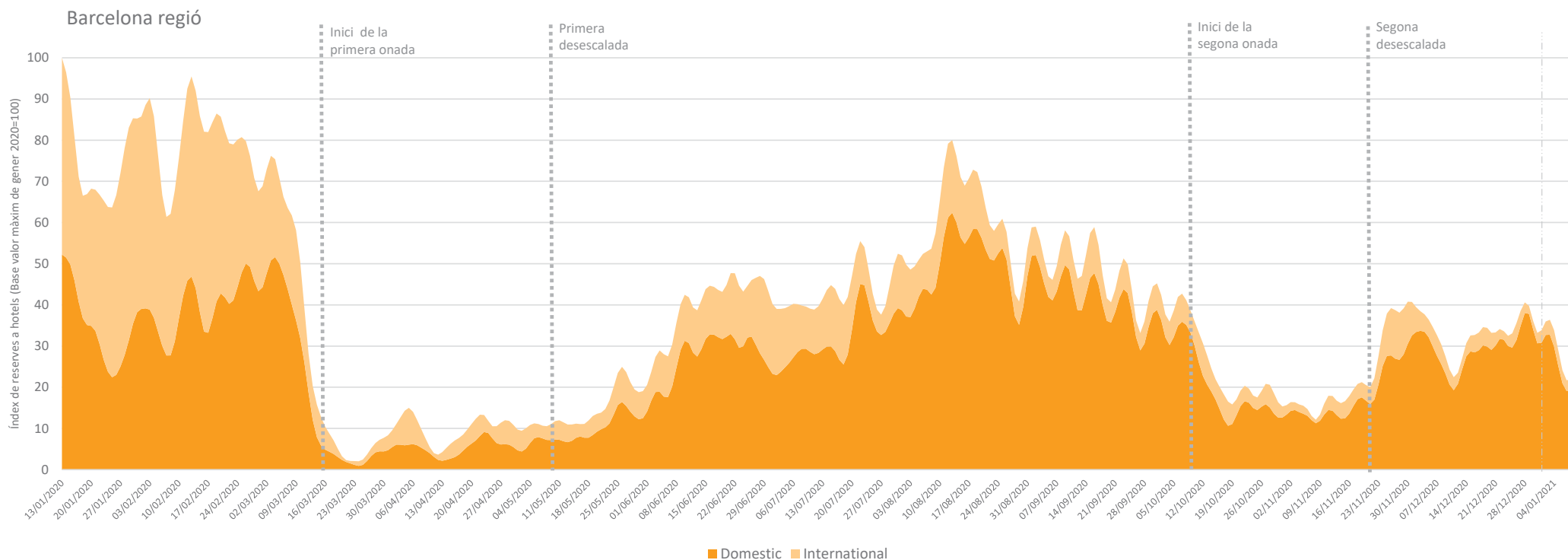
3.3. Reserves en hotels per data de realització I



- Durant la setmana del 04/01/21, les reserves d'hotels a Barcelona ciutat **s'han reduït** fins a un **15,9%** respecte al màxim històric de gener de 2020, en comparativa al 18,7% registrat la setmana del 28/12/20 i al 20,0% de la setmana del 21/12/20.
- La proporció de **reserves domèstiques** (73,8%) s'ha mantingut per sobre de les **internacionals** (26,2%).

Font: Elaboració pròpia a partir de dades cedides per The Hotels Network

3.3. Reserves en hotels per data de realització II

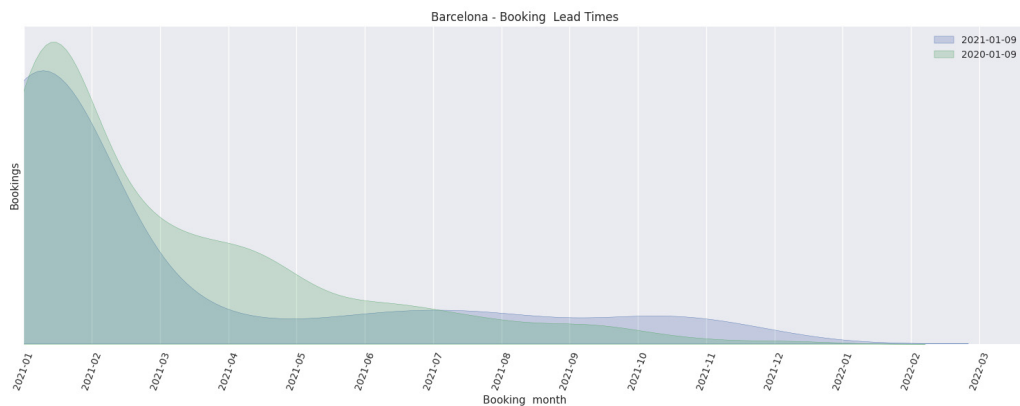


- Durant la setmana del 04/01/21 les reserves d'hotels a Barcelona regió **han disminuït** i han arribat a un **25,3%** respecte al màxim històric de gener de 2020, en comparativa al 36,6% que es va registrar durant la setmana del 28/12/20 i al 34,4% de la setmana del 21/12/20.
- La proporció de **reserves domèstiques** (87,8%) s'ha mantingut molt per sobre de les **internacionals** (12,2%).

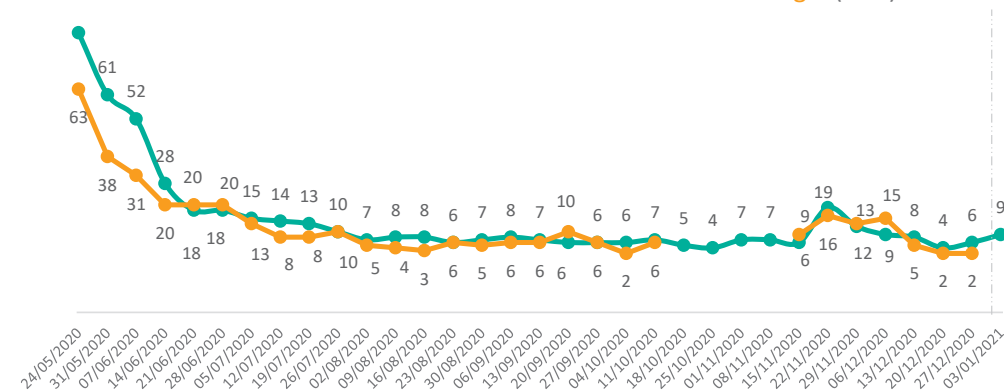
Font: Elaboració pròpia a partir de dades cedides per The Hotels Network

3.3. Anticipació de les reserves en hotels (leadtime)

Reserves d'hotels a **Barcelona ciutat** realitzades entre el 03/01 i el 09/01



Evolució setmanal dels *lead times* a **Barcelona ciutat** i a **Barcelona regió** (dies)



- Les reserves realitzades **entre el 3 i el 9 de gener** als hotels de Barcelona ciutat s'han concentrat, principalment, pels mesos de **gener i febrer**. A més a més, s'observa un cert volum de reserves durant la resta de l'any.
- El *lead time* ha augmentat lleugerament respecte a les reserves realitzades la setmana anterior i s'ha situat en **9 dies** (+3 dies).

El **baix nivell de reserves** en els hotels de **Barcelona regió** registrat durant les setmanes del 18/10/20 al 14/11/20 i la setmana del 3/01/21 al 09/01/21 no ha fet possible que es pugui construir de forma robusta el gràfic del *lead time* per aquesta àrea geogràfica durant aquestes dates.

Perspectives d'activitat turística a la Destinació Barcelona

15 de gener de 2021, Barcelona



**Observatori
del Turisme
a Barcelona**
ciutat i regió

info@observatoriturisme.barcelona
<https://www.observatoriturisme.barcelona>