

# PRESSUPOST



Ajuntament  
de Barcelona

# 2021

## Llibre Verd

---

DESEMBRE DE 2020  
(Versió per aprovació definitiva pel  
Plenari del Consell Municipal de  
23 de desembre de 2020)

PRESSUPOST **20  
21**





## ÍNDEX

	Pàg.
Ingressos i despeses per capítol	5
Ingressos:	
- Ingressos per capítol	9
- Classificació econòmica	11
- Classificació orgànica-econòmica	21
Despeses:	
- Despeses per capítol	31
- Classificació econòmica	33
- Classificació per programes	51
- Classificació per grup de programa – capítol	60
- Classificació orgànica (sectors) – capítol	65
- Classificació orgànica (districtes) – capítol	67
- Pressupost per sectors - article	69
- Pressupost per districtes - article	87
- Pressupost per sectors. Subprogrames - capítol	98
- Pressupost per districtes. Subprogrames - capítol	108
Pressupost Municipal consolidat	
- D'acord amb la LRHL	133
- D'acord amb la LGEP	151
Bases d'execució	166
Annex: Relació de partides del capítol 4 de despeses	199
Annex: Relació de partides del capítol 6 de despeses	213
Annex: Relació de partides del capítol 7 de despeses	217
Proposta plantilla	221
Annex d'Inversions	225
Programa financer consolidat 2019-2023 i Informe Econòmic Financer	233
Estat de previsió del deute	237
Liquidació del Pressupost de l'any 2018	241
Estat de liquidació del Pressupost a 31 de juliol 2019	293
Annex: Informació relativa als convenis subscrits amb Comunitats Autònomes en matèria de despesa social	297
Annex: Beneficis fiscals en tributs locals	303





**Ajuntament  
de Barcelona**

**PRESSUPOST 2021**

---

**INGRESSOS I DESPESES PER CAPÍTOLS**





### Ingressos i despeses per capítols

		EUR	%
<b>INGRESSOS</b>		<b>3.253.262.361,40</b>	<b>100,00</b>
<b>A</b>	<b>OPERACIONS CORRENTS</b>	<b>2.774.195.219,40</b>	<b>85,27</b>
1	IMPOSTOS DIRECTES	1.068.119.704,81	32,83
2	IMPOSTOS INDIRECTES	97.088.338,72	2,98
3	TAXES I ALTRES INGRESSOS	340.738.942,63	10,47
4	TRANSFERÈNCIES CORRENTS	1.244.410.964,99	38,25
5	INGRESSOS PATRIMONIALS	23.837.268,25	0,73
<b>B</b>	<b>OPERACIONS DE CAPITAL</b>	<b>148.167.112,00</b>	<b>4,55</b>
6	VENDA D'INVERSIONS REALS	1.849.980,00	0,06
7	TRANSFERÈNCIES DE CAPITAL	146.317.132,00	4,50
<b>C</b>	<b>OPERACIONS FINANCERES</b>	<b>330.900.030,00</b>	<b>10,17</b>
8	ACTIUS FINANCERS	28.000.030,00	0,86
9	PASSIUS FINANCERS	302.900.000,00	9,31

		EUR	%
<b>DESPESES</b>		<b>3.253.262.361,40</b>	<b>100,00</b>
<b>A</b>	<b>OPERACIONS CORRENTS</b>	<b>2.350.494.718,64</b>	<b>72,25</b>
1	DESPESES DE PERSONAL	455.813.995,60	14,01
2	DESPESES EN BÉNS CORRENTS I SERVEIS	620.528.141,63	19,07
3	DESPESES FINANCERES	15.963.579,58	0,49
4	TRANSFERÈNCIES CORRENTS	1.258.189.001,83	38,67
<b>A'</b>	<b>FONS DE CONTINGÈNCIA</b>	<b>87.176.456,29</b>	<b>2,68</b>
5	FONS DE CONTINGÈNCIA	87.176.456,29	2,68
<b>B</b>	<b>OPERACIONS DE CAPITAL</b>	<b>671.640.000,00</b>	<b>20,65</b>
6	INVERSIONS REALS	624.583.040,84	19,20
7	TRANSFERÈNCIES DE CAPITAL	47.056.959,16	1,45
<b>C</b>	<b>OPERACIONS FINANCERES</b>	<b>143.951.186,47</b>	<b>4,42</b>
8	ACTIUS FINANCERS	47.285.053,99	1,45
9	PASSIUS FINANCERS	96.666.132,48	2,97







**Ajuntament  
de Barcelona**

**PRESSUPOST 2021**

---

**INGRESSOS**





## Ingressos per capítols

		EUR	%	
<b>INGRESSOS</b>		<b>3.253.262.361,40</b>	<b>100,00</b>	
<b>A</b>	<b>OPERACIONS CORRENTS</b>	<b>2.774.195.219,40</b>	<b>85,27</b>	
	1	IMPOSTOS DIRECTES	1.068.119.704,81	32,83
	2	IMPOSTOS INDIRECTES	97.088.338,72	2,98
	3	TAXES I ALTRES INGRESSOS	340.738.942,63	10,47
	4	TRANSFERÈNCIES CORRENTS	1.244.410.964,99	38,25
	5	INGRESSOS PATRIMONIALS	23.837.268,25	0,73
<b>B</b>	<b>OPERACIONS DE CAPITAL</b>	<b>148.167.112,00</b>	<b>4,55</b>	
	6	VENDA D'INVERSIONS REALS	1.849.980,00	0,06
	7	TRANSFERÈNCIES DE CAPITAL	146.317.132,00	4,50
<b>C</b>	<b>OPERACIONS FINANCERES</b>	<b>330.900.030,00</b>	<b>10,17</b>	
	8	ACTIUS FINANCERS	28.000.030,00	0,86
	9	PASSIUS FINANCERS	302.900.000,00	9,31





### Ingressos. Classificació econòmica.

		<b>3.253.262.361,40</b>
<b>1</b>	<b>IMPOSTOS DIRECTES</b>	<b>1.068.119.704,81</b>
<b>10</b>	<b>IMPOST SOBRE LA RENTA</b>	<b>63.420.466,53</b>
<u>100</u>	<u>IRPF</u>	<b>63.420.466,53</b>
10000	Cessió IRPF	63.420.466,53
<b>11</b>	<b>SOBRE EL CAPITAL</b>	<b>923.973.238,28</b>
<u>112</u>	<u>SOBRE BENS IMMOBLES DE NATURALES A RÚSTEGA</u>	<b>10,00</b>
11200	IBI de naturalesa rústega	10,00
<u>113</u>	<u>SOBRE BÉNS IMMOBLES DE NATURALES A URBANA</u>	<b>700.156.800,00</b>
11301	IBI de naturalesa urbana	700.156.800,00
<u>114</u>	<u>SOBRE BÉNS IMMOBLES DE CARACT. ESPECIALS</u>	<b>12.820.000,00</b>
11401	IBI de característiques especials	12.820.000,00
<u>115</u>	<u>SOBRE VEHICLES DE TRACCIÓ MECÀNICA</u>	<b>53.466.459,70</b>
11500	Impost sobre vehicles tracció mecànica	53.466.459,70
<u>116</u>	<u>SOBRE INCREM. VALOR TERRENYS NATURALES A</u>	<b>157.529.968,58</b>
11600	I. s/ increm. valor terrenys nat. urbana	157.529.968,58
<b>13</b>	<b>SOBRE ACTIVITATS ECONÒMIQUES</b>	<b>80.726.000,00</b>
<u>130</u>	<u>SOBRE ACTIVITATS ECONÒMIQUES</u>	<b>80.726.000,00</b>
13000	Impost activitats econòmiques (IAE)	80.726.000,00
<b>2</b>	<b>IMPOSTOS INDIRECTES</b>	<b>97.088.338,72</b>
<b>21</b>	<b>IMPOST SOBRE EL VALOR AFEGIT</b>	<b>37.030.223,67</b>
<u>210</u>	<u>IVA</u>	<b>37.030.223,67</b>
21000	Cessió IVA	37.030.223,67
<b>22</b>	<b>SOBRE CONSUMS ESPECÍFICS</b>	<b>9.922.554,71</b>
<u>220</u>	<u>IMPOSTOS ESPECIALS</u>	<b>9.922.554,71</b>
22000	Cessió IE alcohol i derivats	474.604,95
22001	Cessió IE cervesa	165.559,87
22003	Cessió IE tabac	4.028.623,44
22004	Cessió IE hidrocarburs	5.242.729,13
22006	Cessió IE de productes intermedis	11.037,32
<b>26</b>	<b>RECÀRRECS S.IMPOSTOS INDIRECTES DE L'ESTAT I CC</b>	<b>6.400.000,00</b>
<u>261</u>	<u>SOBRE IMPOSTOS DE LA COMUNITAT AUTÒNOMA</u>	<b>6.400.000,00</b>
26100	Recàrrec sobre estades en establiments turístics	6.400.000,00
<b>29</b>	<b>ALTRES IMPOSTOS INDIRECTES</b>	<b>43.735.560,34</b>
<u>290</u>	<u>SOBRE CONSTRUCCIONS, INSTAL·LACIONS I OB</u>	<b>43.735.560,34</b>
29000	Impost s/ construccions, instal·lacions	43.735.560,34
<b>3</b>	<b>TAXES I ALTRES INGRESSOS</b>	<b>340.738.942,63</b>
<b>30</b>	<b>TAXES PER LA PRESTACIÓ SERVEIS PÚBLICS</b>	<b>62.603.036,05</b>
<u>301</u>	<u>SERVEI DE CLAVEGUERAM</u>	<b>26.376.026,05</b>



### Ingressos. Classificació econòmica.

	30100	Taxa de clavegueram	26.376.026,05
<b>303</b>		<b><u>SERVEI DE TRACTAMENT DE RESIDUS</u></b>	<b>36.000.000,00</b>
	30301	Taxa recollida domiciliària de residus	36.000.000,00
<b>309</b>		<b><u>ALTRES TAXES PER PRESTACIONS DE SERVEIS</u></b>	<b>227.010,00</b>
	30901	Taxa per retirada de sacs i contenidors	10,00
	30902	Taxa per extinció d'incendis i salvament	96.000,00
	30904	Taxa per prestacions serveis GU	131.000,00
<b>32</b>		<b><u>TAXES PER LA REALITZACIÓ D'ACTIV DE COMP</u></b>	<b>26.004.046,40</b>
<b>321</b>		<b><u>LLICÈNCIES URBANÍSTIQUES</u></b>	<b>5.524.618,40</b>
	32100	Taxes per llicències d'obres	5.406.618,40
	32101	Taxes per llicències d'activitats	118.000,00
<b>323</b>		<b><u>TAXES PER ALTRES SERVEIS URBANÍSTICS</u></b>	<b>190.010,00</b>
	32300	Taxa inspecció d'execució d'obres	10,00
	32301	Taxes informes, plànols i certificats ur (SIR)	188.000,00
	32302	Taxes informes, plànols i certificats ur (SAP)	2.000,00
<b>325</b>		<b><u>TAXA PER EXPEDICIÓ DE DOCUMENTS</u></b>	<b>987.000,00</b>
	32500	Taxa per expedició documents serveis gen	987.000,00
<b>326</b>		<b><u>TAXA PER RETIRADA DE VEHICLES</u></b>	<b>17.274.208,00</b>
	32600	Taxa de grua i parany	17.014.208,00
	32601	Taxa abandonaments vehicles BSM	259.000,00
	32602	Taxa permanències al dipòsit municipal	1.000,00
<b>329</b>		<b><u>ALTRES TAXES PER A LA REALITZACIÓ D'ACTI</u></b>	<b>2.028.210,00</b>
	32901	Taxes per homologació gestió residus	10,00
	32902	Taxa per expedició de documents GU	3.000,00
	32903	Taxa de salut pública i animals	37.000,00
	32904	Recollida i trasllat dipòsit elements vi	2.000,00
	32905	Taxes per accés oferta pública	219.000,00
	32912	Taxa per anàlisi d'alcoholèmies	1.000,00
	32913	Taxa per anàlisi de drogo-test	1.000,00
	32916	Taxa per còpies autoritzades informes accidents	1.188.000,00
	32917	Taxa per autorització Transport Escolar i menors	100,00
	32918	Taxa per concessió targetes carabines i pistoles	100,00
	32919	Taxa per préstec roba SPEIS	12.000,00
	32923	Taxa autoritz.sol.ocupació via publ.filmacions	38.000,00
	32924	Taxa autoritz.sol.ocupació via publ.mudances	242.000,00
	32925	Taxa autoritz.sol.ocupació via publ.bastides	23.000,00
	32926	Taxa autoritz.sol.ocupació via publ.grues	92.000,00
	32927	Taxa autoritz.sol.ocupació via publ.reserves	170.000,00
<b>33</b>		<b><u>TAXES PER UTILITZACIÓ PRIV O APROF ESPEC</u></b>	<b>100.655.369,00</b>



### Ingressos. Classificació econòmica.

<u>330</u>	<u>TAXA ESTACIONAMENT DE VEHICLES</u>	<b>45.724.119,00</b>
33000	Taxa estacionament de vehicles (parquím.)	45.138.119,00
33001	Taxa reserva estacionament	586.000,00
<u>331</u>	<u>TAXA PER ENTRADA VEHICLES</u>	<b>16.245.000,00</b>
33100	Taxa per entrada vehicles (Guals)	16.245.000,00
<u>332</u>	<u>TAXA UTILIT PRIV O APROF ESPECIAL EMPRES</u>	<b>22.489.000,00</b>
33200	Taxa uti. priv. empreses explot. submini	22.489.000,00
<u>333</u>	<u>TAXA UTILIT PRIV O APROF ESPECIAL EMPRES</u>	<b>952.000,00</b>
33300	Taxa uti. priv. empreses explot. telecos	952.000,00
<u>335</u>	<u>TAXA PER OCUPACIÓ LA VIA PÚBLICA TERRASS</u>	<b>5.141.250,00</b>
33500	Taxa de taules i cadires (vetlladors)	2.622.000,00
33501	Taxa de quioscos i vidrieres	156.250,00
33502	Taxes d'altres ocupacions via pública	2.363.000,00
<u>338</u>	<u>COMPENSACIÓ TELEFÒNICA DE ESPAÑA SA</u>	<b>6.572.000,00</b>
33800	Compensació Telefònica de España SA	6.572.000,00
<u>339</u>	<u>ALTRES TAXES PER UTILIZACIÓ PRIVATIVA DO</u>	<b>3.532.000,00</b>
33900	Taxa utilitza. privada enllumenat públic	1.000,00
33901	Taxa utilització privada fonts ornamenta	7.000,00
33902	Taxa per serveis especials de vialitat	171.000,00
33903	Taxa per caixers automàtics	348.000,00
33904	Taxa ocupació vp per mudances	899.000,00
33905	Taxa ocupació vp per bastides	37.000,00
33906	Taxa ocupació vp per grues	300.000,00
33907	Taxa ocupació vp per reserves	769.000,00
33910	Taxa transport energia	1.000.000,00
<b>34</b>	<b>PREUS PÚBLICS PER LA PRESTACIÓ DE SERV.</b>	<b>34.600.743,20</b>
<u>341</u>	<u>SERVEIS ASSISTENCIALS</u>	<b>4.637.848,18</b>
34100	Residència-habitatge tutelat-centres dia	2.636.818,18
34101	Equipaments gent gran	1.000,00
34102	Serveis d'atenció domiciliària	2.000.000,00
34103	Activitats Centre de dia	10,00
34104	Temps Barri - cursos famílies i discapac	10,00
34105	Casals Infància i Joves	10,00
<u>343</u>	<u>SERVEIS ESPORTIUS</u>	<b>10,00</b>
34300	Activitats centres esportius	10,00
<u>344</u>	<u>ENTRADA A MUSEUS, EXPOSICIONS I ESPECTAC</u>	<b>40.000,02</b>
34400	Actes culturals	40.000,02
<u>349</u>	<u>ALTRES PREUS PÚBLICS</u>	<b>29.922.885,00</b>
34900	Activitats centres cívics districtes	1.330.000,00



### Ingressos. Classificació econòmica.

	34901	Activitats Centres Oberts	30.000,00
	34902	Atenció a les famílies	4.000,00
	34908	Esponsoritzacions	10,00
	34910	Unitat montada i secció canina de la GU	10,00
	34911	Cursos SPEIS	30.000,00
	34912	Cursos formació policial (GU)	10,00
	34913	Cursos utilització torre de pràctiques	10,00
	34914	Formació Policial a Tercers	10,00
	34920	Recollida comercial residus	17.129.150,00
	34921	Preus púb. servei especial neteja i rec.	5.869.000,00
	34930	Productes i serveis de Bcn Informació	10,00
	34931	Serveig del Bicing	5.530.665,00
	34932	Encàrrec de gestió Parc Güell	10,00
<b>35</b>		<b>CONTRIBUCIONS ESPECIALS</b>	<b>10,00</b>
<u>351</u>		<u>PER L'ESTABLIMENT O MILLORA DE SERVEIS</u>	<b>10,00</b>
	35100	Contribucions especials per serveis públ	10,00
<b>36</b>		<b>VENDES</b>	<b>8.131.050,00</b>
<u>360</u>		<u>PUBLICACIONS</u>	<b>100.020,00</b>
	36000	Publicacions	50.000,00
	36001	Publicitat en publicacions municipals	10,00
	36002	Difusió d'informació per compte de terc.	50.000,00
	36003	Altres ingressos per prestació serveis	10,00
<u>361</u>		<u>VENDA ENERGIA</u>	<b>10,00</b>
	36100	Venda d'energia solar fotovoltaica	10,00
<u>362</u>		<u>MATERIAL INSERVIBLE</u>	<b>1.000,00</b>
	36200	Venda de material inservible	1.000,00
<u>363</u>		<u>IMPRESOS</u>	<b>10,00</b>
	36300	Impresos	10,00
<u>364</u>		<u>BÉNS PRODUÏTS EN ESTABLIMENTS DE L'ENT.</u>	<b>30.000,00</b>
	36401	Treballs impremta municipal	30.000,00
<u>365</u>		<u>ALTRES VENDES</u>	<b>8.000.010,00</b>
	36500	Venda de recollida selectiva residus	8.000.000,00
	36501	Altres vendes	10,00
<b>38</b>		<b>REINTEGRAMENTS</b>	<b>246.050,00</b>
<u>389</u>		<u>ALTRES REINTEGRAMENTS D'OPERACIONS CORRE</u>	<b>246.050,00</b>
	38901	Reintegraments creditors extrapressup	10,00
	38902	Reintegraments despeses avançades (ooaa)	10,00
	38903	Pagaments indeguts d'exercicis anteriors	200.000,00
	38904	Devolucions d'IVA pressupostari	10,00





### Ingressos. Classificació econòmica.

	38905 Devolucions d'ingressos	10,00
	38906 Reintegrants per subministres	40.000,00
	38908 Reintegrant despeses	1.000,00
	38909 Reintegrants ADOJ Exercicis anteriors	10,00
	38910 Reintegrants subvencions SIR	5.000,00
<b>39</b>	<b>ALTRES INGRESSOS</b>	<b>108.498.637,98</b>
<u>391</u>	<u>MULTES</u>	<b>73.500.457,50</b>
	39120 Infraccions trànsit - Ajuntament	62.736.000,00
	39130 Infraccions ordenances	7.030.610,00
	39140 Infraccions d'ordenances inspecció (sanc	3.683.837,50
	39191 Sancions de contractes	50.000,00
	39192 Sancions incompliment Llei	10,00
<u>392</u>	<u>RECARRECS D'APRESSAMENT</u>	<b>14.429.000,00</b>
	39200 Recàrrecs declaració extemporanea s.r.p.	680.000,00
	39210 Recàrrec executiu	10.510.000,00
	39211 Recàrrec apremi	3.239.000,00
<u>393</u>	<u>INTERESSOS DE DEMORA</u>	<b>8.021.000,00</b>
	39300 Interessos de demora	8.021.000,00
<u>396</u>	<u>INGRESSOS ACTUACIONS URBANÍSTIQUES</u>	<b>500.000,00</b>
	39612 Càrregues urbanístiques	500.000,00
<u>397</u>	<u>APROFITAMENTS URBANÍSTICS</u>	<b>2.550.070,48</b>
	39700 Cessió per aprofitament urbanístic (10%)	2.550.070,48
<u>398</u>	<u>INDEMNITZACIONS ASSEGURANCES NO DE VIDA</u>	<b>1.000,00</b>
	39800 Indemnitzacions Assegurances No de Vida	1.000,00
<u>399</u>	<u>ALTRES INGRESSOS DIVERSOS</u>	<b>9.497.110,00</b>
	39900 Execucions subsidiàries	51.000,00
	39901 Tarifa plataforma telefònica	500.000,00
	39902 Previsió i extinció incendis port Bcn.	10,00
	39903 Indemnitzacions desperfectes OOAA	10,00
	39904 Indemnitzacions	150.000,00
	39906 Actuacions mercadillos varis	10.000,00
	39907 Altres ingressos seguretat i mobilitat	15.000,00
	39908 Actes promoció relacions cíviques	10,00
	39909 Sentències jutjats i tribunals	4.000,00
	39910 Serveis especials educació ambiental	5.000,00
	39911 Compensacio costos	8.154.000,00
	39912 Incautació de dipòsits	10,00
	39913 Actuacions fires del districte	10,00
	39914 Recuperació costes embargaments	17.000,00



### Ingressos. Classificació econòmica.

	39915	Recuperació costes notificacions	406.000,00
	39916	Prestació serveis tècnics projectes i o.	10,00
	39917	Regul.per fin.contr.(renting vehicles)	10,00
	39918	Repercussió costos FC SA	10,00
	39919	Exec. subsidiària Medi Ambient	185.000,00
	39920	Exec. subsidiària Ordenança Convivència	10,00
	39998	Altres ingressos extingits	10,00
	39999	Altres ingressos diversos	10,00
<b>4</b>		<b>TRANSFERÈNCIES CORRENTS</b>	<b>1.244.410.964,99</b>
<b>41</b>		<b>D'ORGANISMES AUTÒNOMS DE L'ENTITALT LOCA</b>	<b>10,00</b>
	<u>410</u>	<u>D'ORGANISMES AUTÒNOMS DE L'AJUNTAMENT</u>	<b>10,00</b>
	41000	Aport. d'OAAA de l'Ajuntament Barcelona	10,00
<b>42</b>		<b>DE L'ADMINISTRACIÓ DE L'ESTAT</b>	<b>1.130.117.720,51</b>
	<u>420</u>	<u>DE L'ADMINISTRACIÓ GENERAL DE L'ESTAT</u>	<b>1.130.117.690,51</b>
	42010	Fons complementari de finançament	1.014.134.589,65
	42011	Compensació IAE inicial	93.903.411,26
	42012	Compensació IAE addicional	4.561.658,60
	42030	Compensació tributs	2.518.000,00
	42090	Altres transf. corrents de l'A.G.Estat	15.000.001,00
	42091	Aportació Estat institucions àmplia proj	10,00
	42092	Subvencions fin. A.G. Estat eleccions	10,00
	42093	Aport. Estat formació de personal	10,00
	<u>421</u>	<u>D'ORGANISMES AUTÒNOMS I AGÈNCIES ESTATAL</u>	<b>30,00</b>
	42110	Aportacions INE eleccions	10,00
	42120	Aportacions IMSERSO	10,00
	42190	D'altres organismes autònoms i agències	10,00
<b>44</b>		<b>DE SOCIETATS MERCANTILS</b>	<b>10,00</b>
	<u>441</u>	<u>DE SOCIETATS MERCANTILS</u>	<b>10,00</b>
	44100	De societats mercantils de l'Ajuntament	10,00
<b>45</b>		<b>DE COMUNITATS AUTÒNOMES</b>	<b>112.810.313,07</b>
	<u>450</u>	<u>DE L'ADMINIST. GENERAL DE LA COMUNITAT A</u>	<b>112.764.273,07</b>
	45010	Fons cooperació local de Catalunya (FCLC)	3.179.000,00
	45030	Subv. finanistes Generalitat per l'IMEB	13.955.000,00
	45040	Subv. finalistes Gen. atenció primària	43.506.913,21
	45041	Subv. finalistes Generalitat per l'EAIA	5.055.593,00
	45042	Aportació de Generalitat per a gent gran	3.500.000,00
	45043	Aport. Generalitat conveni discapacitats	1.920.057,34
	45044	Subv. finalistes Generalitat immigració	1.130.462,00
	45045	Subv. Generalitat per a SAD dependència	31.000.000,00



### Ingressos. Classificació econòmica.

	45047 Altres subv. Generalitat Conv. Marc S.S.	80.697,52
	45048 Serveis Informació i atenció dones - SIA	18.250,00
	45049 Generalitat-Desenvolupament comunitari	10,00
	45050 Trf. En matèria de ocupació i desenv.local	10,00
	45051 Subvencions fin. Generalitat (ocupació)	10,00
	45053 Generalitat-Programes joventut	18.250,00
	45060 Altres transferències de la CCAA conveni	50.000,00
	45080 Altres subvencions de la CCAA	10,00
	45081 Subvencions fin. Gener. per eleccions	10,00
	45083 Fons Foment Turisme	9.350.000,00
<b>451</b>	<b><u>D'ORGANISMES AUTÒNOMS I AGÈNCIES DE LA C</u></b>	<b>46.030,00</b>
	45100 Subvenció OOAA Generalitat	10,00
	45102 Aportacions Agència Habitatge de la Generalitat	10,00
	45103 Aportacions EAPC Formació de personal	10,00
	45104 Aportació ICD Inst.Cat Dona	46.000,00
<b>453</b>	<b><u>DE SOC MERCANTILS , EPE'S I ALTRES ORG.P</u></b>	<b>10,00</b>
	45300 D'empreses públiques i altres de CCAA	10,00
<b>46</b>	<b><u>D'ENTITATS LOCALS</u></b>	<b>1.482.872,40</b>
<b>461</b>	<b><u>DE DIPUTACIONS, CONSELLS O CABILDOS</u></b>	<b>30,00</b>
	46100 Aportacions de la Diputació de Barcelona	10,00
	46110 Subv. finalistes de DIBA afers socials	10,00
	46120 Aport. DIBA per a conveni discapacitats	10,00
<b>462</b>	<b><u>D'AJUNTAMENTS</u></b>	<b>10,00</b>
	46200 Transferències d'Ajuntaments	10,00
<b>464</b>	<b><u>D'ÀREES METROPOLITANES</u></b>	<b>1.460.000,00</b>
	46402 Subv.retorn cànon dep.residus (AMB)	1.000.000,00
	46408 Aportacions de l'Àrea Metropolitana	20.000,00
	46409 Aportació A.M.B.per gestió CUESB ampliat	440.000,00
<b>467</b>	<b><u>CONSORCIS</u></b>	<b>22.822,40</b>
	46700 Aportacions de Consorcis	22.822,40
<b>469</b>	<b><u>ALTRES SUBVENCIONS D'ENTITATS LOCALS</u></b>	<b>10,00</b>
	46900 Altres subvencions d'entitats locals	10,00
<b>47</b>	<b><u>D'EMPRESES PRIVADES</u></b>	<b>39,01</b>
<b>470</b>	<b><u>D'EMPRESES PRIVADES</u></b>	<b>19,01</b>
	47000 Aportacions finalistes empreses privades	9,01
	47001 Donacions COVID-19	10,00
<b>480</b>	<b><u>DE FAMÍLIES I INS. SENSE AFANY DE LUCRE</u></b>	<b>20,00</b>
	48000 Aportacions de famílies i institucions	10,00
	48010 Aport. finalistes famílies i institucions	10,00



### Ingressos. Classificació econòmica.

<b>5</b>	<b>INGRESSOS PATRIMONIALS</b>	<b>23.837.268,25</b>
<b>51</b>		<b>2.909.272,24</b>
<u>514</u>	<u>DE SOC. MERCANTILS, EPES I ALTRES ORG</u>	<b>2.909.272,24</b>
51400	Ing.crèdits – Operac. BAMSA	2.909.272,24
<b>52</b>	<b>INTERESSOS DE DIPÒSITS</b>	<b>50.000,00</b>
<u>520</u>	<u>EN COMPTES DE BANCS O CAIXES D'ESTALVIS</u>	<b>50.000,00</b>
52000	Inter. de dipòs. ctes. de bancs o caixes	50.000,00
<b>53</b>	<b>DIVIDENDS I PARTICIPACIÓ BENEFICIS</b>	<b>10,00</b>
<u>534</u>	<u>DE SOC. MERC. ESTATALS, ENTITATS PUBL.EM</u>	<b>10,00</b>
53400	De societats i entitats depenents de les	10,00
<b>54</b>	<b>RENDES DE BÈNS IMMOBLES</b>	<b>1.560.024,65</b>
<u>541</u>	<u>PRODUCTE DE L'ARRENDAMENT FINQUES URB.</u>	<b>1.560.024,65</b>
54100	Producte de l'arrendament de finques ur.	1.431.138,71
54105	Lloguer sales tècniques	128.885,94
<b>55</b>	<b>PRODUCTES DE CONCESSIONS I APROFITAM.</b>	<b>19.317.941,36</b>
<u>550</u>	<u>CONCESSIONS ADMINISTRATIVES AMB PREST PE</u>	<b>14.395.133,45</b>
55000	Concessions d'aparcaments	1.268.405,91
55001	Concessions d'instal·lacions esportives	10,00
55002	Altres concessions administratives	11.221.434,54
55004	Concessions aparcaments municipals BAMSA	1.905.283,00
<u>551</u>	<u>CONCES.ADMINISTR.SENSE CONTRAPRESTACIÓ PERIÒD</u>	<b>10,00</b>
55100	Conces.administr.sense contraprestació periòdica	10,00
<u>552</u>	<u>DRETS SUPERFÍCIE AMB CONTRAPRESTACIÓ PER</u>	<b>1.922.787,91</b>
55200	Drets superfície amb contraprest. periòd	1.922.777,91
55250	Dret Superfície PMSH	10,00
<u>555</u>	<u>APROFITAMENT ESPECIAL</u>	<b>10,00</b>
55501	Cànon i rendiments d'empreses	10,00
<u>559</u>	<u>ALTRES CONCESSIONS I APROFITAMENTS</u>	<b>3.000.000,00</b>
55901	Cànon publicitat quioscos	3.000.000,00
<b>59</b>	<b>ALTRES CONCESSIONS I APROFITAMENTS</b>	<b>20,00</b>
<u>591</u>	<u>BENEFICIS REALITZACIÓ INVERSIONS FINANCERES</u>	<b>10,00</b>
59100	Beneficis realització inversions financeres	10,00
<u>599</u>	<u>ALTRES INGRESSOS PATRIMONIALS</u>	<b>10,00</b>
59900	Altres ingressos patrimonials	10,00
<b>6</b>	<b>VENDA D'INVERSIONS REALS</b>	<b>1.849.980,00</b>
<b>60</b>	<b>DE TERRENYS</b>	<b>1.848.910,00</b>
<u>600</u>	<u>SOLARS</u>	<b>1.748.850,00</b>
60000	Venda de solars	1.748.850,00
<u>602</u>	<u>PARCELES</u>	<b>100.000,00</b>



### Ingressos. Classificació econòmica.

	60200	Venda parcel·les sobrants via pública	100.000,00
<b>603</b>		<b><u>PATRIMONI PÚBLIC DEL SÒL</u></b>	<b>30,00</b>
	60300	Venda solars PMH	10,00
	60301	Permuta solars PMH	10,00
	60302	Altres indemnitzacions PMSH	10,00
<b>609</b>		<b><u>ALTRES TERRENYS</u></b>	<b>30,00</b>
	60900	Indemnització substitutòria edificabilitat	10,00
	60901	Indemnització per construccions	10,00
	60902	Expropiacions	10,00
<b>61</b>		<b>DE LES DEMÉS INVERSIONS REALS</b>	<b>1.050,00</b>
<b>619</b>		<b><u>D'ALTRES INVERSIONS REALS</u></b>	<b>1.050,00</b>
	61900	Reversió de finques	10,00
	61901	Venda places aparcaments	10,00
	61902	Habitatges i locals negoci	1.000,00
	61928	Venda elements de transport	10,00
	61950	Venda habitatges i locals PMH	10,00
	61990	Altres immobilitzat material	10,00
<b>68</b>		<b>REINTEGRAMENT PER OP. CAPITAL</b>	<b>20,00</b>
<b>680</b>		<b><u>D'EXERCICIS TANCATS</u></b>	<b>20,00</b>
	68000	Reint. tans. cap. empreses del grup	10,00
	68009	Reintegrament ADOJ exer. anteriors	10,00
<b>7</b>		<b>TRANSFERÈNCIES DE CAPITAL</b>	<b>146.317.132,00</b>
<b>72</b>		<b>DE L'ESTAT</b>	<b>124.317.112,00</b>
<b>720</b>		<b><u>DE L' ADMINISTRACIÓ GENERAL DE L'ESTAT</u></b>	<b>124.317.112,00</b>
	72000	Aportacions de l'AG Estat	119.317.102,00
	72011	Fons Estatal Ocupació i Sost. Local	10,00
	72014	Aportació Ministerio de Educación, Cultura y Depor	5.000.000,00
<b>75</b>		<b>DE COMUNITATS AUTÒNOMES</b>	<b>7.000.010,00</b>
<b>750</b>		<b><u>DE L'ADM GENERAL DE LA COMUNITAT AUTÒNOM</u></b>	<b>7.000.000,00</b>
	75031	Aportació Gencat/places educ preescolar	7.000.000,00
<b>751</b>		<b><u>D'ORGANISMES AUTÒNOMS GENERALITAT</u></b>	<b>10,00</b>
	75103	Aportacions OOAA de la Generalitat	10,00
<b>76</b>		<b>D'ENTITATS LOCALS</b>	<b>15.000.000,00</b>
<b>761</b>		<b><u>DE DIPUTACIONS, CONSELLS O CABILDOS</u></b>	<b>15.000.000,00</b>
	76100	Aportacions de la Diputació de Barcelona	15.000.000,00
<b>78</b>		<b>DE FAMÍLIES I INSTITUC. S/AFANY LUCRE</b>	<b>10,00</b>
<b>780</b>		<b><u>DE FAMÍLIES I INSTITUC. S/AFANY LUCRE</u></b>	<b>10,00</b>
	78000	Aport.famílies i instituc. s/ afany lucre	10,00
<b>8</b>		<b>ACTIUS FINANCERS</b>	<b>28.000.030,00</b>



### Ingressos. Classificació econòmica.

<b>84</b>	<b>DEVOLUCIÓ DE DIPÒSITS I FIANCES CONSTITU</b>	<b>10,00</b>
<u>840</u>	<u>DEVOLUCIÓ DE DIPÒSITS</u>	<b>10,00</b>
84010	Devolució dipòsits constituïts a llarg t	10,00
<b>85</b>	<b>VENDA ACCIONS I PARTICIPACIONS SEC. PÚBL</b>	<b>28.000.020,00</b>
<u>850</u>	<u>VENDA ACCIONS I PARTICIPACIONS SEC. PÚBL</u>	<b>28.000.020,00</b>
85000	Venda d'accions	28.000.000,00
85001	Alienació accions. Liquidació Holsa	10,00
85005	Accions BCN Emprèn	10,00
<b>9</b>	<b>PASSIUS FINANCERS</b>	<b>302.900.000,00</b>
<b>90</b>	<b>EMISSIÓ DE DEUDA PÚBLICA EN EUROS</b>	<b>299.500.000,00</b>
<u>901</u>	<u>A LLARG TERMINI</u>	<b>299.500.000,00</b>
90199	Nou finançament	299.500.000,00
<b>94</b>	<b>DIPÒSITS I FIANCES</b>	<b>3.400.000,00</b>
<u>941</u>	<u>FIANCES</u>	<b>3.400.000,00</b>
94101	Fiances per guals (recepció)	400.000,00
94102	Fiances urbanístiques (recepció)	3.000.000,00



### Ingressos. Classificació Orgànica - Econòmica.

	<b>TOTAL</b>	<b>3.253.262.361,40</b>
<b>01</b>	<b>Gerència Municipal</b>	<b>1,00</b>
	42092 Subvencions fin. A.G. Estat eleccions	1,00
<b>02</b>	<b>Ger.Àrea Drets Socials,Just.Global,Feminis.i</b>	<b>105.347.515,42</b>
	32500 Taxa per expedició documents serveis gen	10,00
	34100 Residència-habitatge tutelat-centres dia	2.636.818,18
	34101 Equipaments gent gran	950,00
	34102 Serveis d'atenció domiciliària	2.000.000,00
	34103 Activitats Centre de dia	10,00
	34400 Actes culturals	443,96
	34901 Activitats Centres Oberts	10,00
	34902 Atenció a les famílies	4.000,00
	36000 Publicacions	10,00
	38903 Pagaments indeguts d'exercicis anteriors	8.463,08
	38906 Reintegraments per subministres	10,00
	38910 Reintegraments subvencions SIR	10,00
	39191 Sancions de contractes	2.500,00
	39192 Sancions incompliment Llei	10,00
	39800 Indemnitzacions Assegurances No de Vida	155,73
	39904 Indemnitzacions	10,00
	39914 Recuperació costes embargaments	10,00
	45030 Subv. finanistes Generalitat per l'IMEB	13.955.000,00
	45040 Subv. finalistes Gen. atenció primària	43.506.913,21
	45041 Subv. finalistes Generalitat per l'EAlA	5.055.593,00
	45042 Aportació de Generalitat per a gent gran	3.500.000,00
	45043 Aport. Generalitat conveni discapacitats	1.920.057,34
	45044 Subv. finalistes Generalitat immigració	1.130.462,00
	45045 Subv. Generalitat per a SAD dependència	31.000.000,00
	45047 Altres subv. Generalitat Conv. Marc S.S.	80.697,52
	45048 Serveis Informació i atenció dones - SIA	18.250,00
	45050 Trf. En matèria de ocupació i desenv.local	10,00
	45053 Generalitat-Programes joventut	18.250,00
	45080 Altres subvencions de la CCAA	9,00
	45102 Aportacions Agència Habitatge de la Generalitat	10,00
	45104 Aportació ICD Inst.Cat Dona	46.000,00
	46110 Subv. finalistes de DIBA afers socials	10,00
	46120 Aport. DIBA per a conveni discapacitats	10,00
	46409 Aportació A.M.B.per gestió CUESB ampliat	440.000,00
	46700 Aportacions de Consorcis	22.822,40
<b>03</b>	<b>Ger.d'Àrea Agenda 2030,Transició Digital i E</b>	<b>6.153,53</b>
	32903 Taxa de salut pública i animals	6.153,53





### Ingressos. Classificació Orgànica - Econòmica.

<b>04</b>	<b>Gerència d'Àrea Seguretat i prevenció</b>	<b>69.910.762,94</b>
	30902 Taxa per extinció d'incendis i salvament	96.000,00
	30904 Taxa per prestacions serveis GU	131.000,00
	32500 Taxa per expedició documents serveis gen	10,00
	32602 Taxa permanències al dipòsit municipal	1.000,00
	32902 Taxa per expedició de documents GU	3.000,00
	32904 Recollida i trasllat dipòsit elements vi	1.900,00
	32912 Taxa per anàlisi d'alcoholèmies	1.000,00
	32913 Taxa per anàlisi de drogo-test	1.000,00
	32916 Taxa per còpies autoritzades informes accidents	1.188.000,00
	32918 Taxa per concessió targetes carabines i pistoles	100,00
	32919 Taxa per préstec roba SPEIS	12.000,00
	32923 Taxa autoritz.sol.ocupació via publ.filmacions	38.000,00
	32924 Taxa autoritz.sol.ocupació via publ.mudances	242.000,00
	32925 Taxa autoritz.sol.ocupació via publ.bastides	23.000,00
	32926 Taxa autoritz.sol.ocupació via publ.grues	92.000,00
	32927 Taxa autoritz.sol.ocupació via publ.reserves	170.000,00
	33001 Taxa reserva estacionament	10,00
	33502 Taxes d'altres ocupacions via pública	408.778,26
	33902 Taxa per serveis especials de vialitat	170.990,00
	33904 Taxa ocupació vp per mudances	899.000,00
	33905 Taxa ocupació vp per bastides	37.000,00
	33906 Taxa ocupació vp per grues	300.000,00
	33907 Taxa ocupació vp per reserves	769.000,00
	34901 Activitats Centres Oberts	29.990,00
	34910 Unitat montada i secció canina de la GU	10,00
	34911 Cursos SPEIS	30.000,00
	34912 Cursos formació policial (GU)	10,00
	34913 Cursos utilització torre de pràctiques	10,00
	34914 Formació Policial a Tercers	10,00
	38903 Pagaments indeguts d'exercicis anteriors	10,00
	39120 Infraccions trànsit - Ajuntament	62.736.000,00
	39130 Infraccions ordenances	2.490.883,65
	39191 Sancions de contractes	2.500,00
	39902 Prevenció i extinció incendis port Bcn.	10,00
	39904 Indemnitzacions	21.621,03
	39907 Altres ingressos seguretat i mobilitat	14.900,00
	39911 Compensacio costos	10,00
	39917 Regul.per fin.contr.(renting vehicles)	10,00
<b>05</b>	<b>Gerència d'Àrea d'Ecologia Urbana</b>	<b>149.041.496,61</b>
	29000 Impost s/ construccions, instal·lacions	17.650.534,16





### Ingressos. Classificació Orgànica - Econòmica.

30100	Taxa de clavegueram	26.376.026,05
30301	Taxa recollida domiciliària de residus	36.000.000,00
30901	Taxa per retirada de sacs i contenidors	10,00
32100	Taxes per llicències d'obres	5.359.505,68
32301	Taxes informes, plànols i certificats ur (SIR)	38.671,69
32500	Taxa per expedició documents serveis gen	19.730,82
32901	Taxes per homologació gestió residus	10,00
32903	Taxa de salut pública i animals	30.846,47
32917	Taxa per autorització Transport Escolar i menor:	100,00
33200	Taxa uti. priv. empreses explot. submini	22.489.000,00
33300	Taxa uti. priv. empreses explot. telecos	952.000,00
33502	Taxes d'altres ocupacions via pública	176.973,35
33800	Compensació Telefònica de España SA	6.572.000,00
33900	Taxa utilitza. privada enllumenat públic	1.000,00
33901	Taxa utilització privada fonts ornamenta	7.000,00
33902	Taxa per serveis especials de vialitat	10,00
33910	Taxa transport energia	999.990,00
34920	Recollida comercial residus	17.129.150,00
34921	Preus púb. servei especial neteja i rec.	5.868.169,91
36000	Publicacions	10,00
36001	Publicitat en publicacions municipals	9,00
36002	Difusió d'informació per compte de terc.	7.692,30
36500	Venda de recollida selectiva residus	8.000.000,00
38903	Pagaments indeguts d'exercicis anteriors	6.276,87
39130	Infraccions ordenances	20.436,69
39191	Sancions de contractes	7.500,00
39900	Execucions subsidiàries	12.005,54
39904	Indemnitzacions	56.806,08
39910	Serveis especials educació ambiental	5.000,00
39916	Prestació serveis tècnics projectes i o.	10,00
39919	Exec. subsidiària Medi Ambient	185.000,00
39920	Exec. subsidiària Ordenança Convivència	10,00
42120	Aportacions IMSERSO	10,00
45060	Altres transferències de la CCAA conveni	50.000,00
45300	D'empreses públiques i altres de CCAA	1,00
46402	Subv.retorn cànon dep.residus (AMB)	1.000.000,00
46408	Aportacions de l'Àrea Metropolitana	20.000,00
47000	Aportacions finalistes empreses privades	1,00
<b>06</b>	<b>Districtes</b>	<b>59.063.974,88</b>
29000	Impost s/ construccions, instal·lacions	26.085.026,18
32100	Taxes per llicències d'obres	47.112,72



### Ingressos. Classificació Orgànica - Econòmica.

32101	Taxes per llicències d'activitats	118.000,00
32300	Taxa inspecció d'execució d'obres	10,00
32301	Taxes informes, plànols i certificats ur (SIR)	149.328,31
32302	Taxes informes, plànols i certificats ur (SAP)	2.000,00
32500	Taxa per expedició documents serveis gen	457.900,91
32904	Recollida i trasllat dipòsit elements vi	100,00
33001	Taxa reserva estacionament	585.990,00
33100	Taxa per entrada vehicles (Guals)	16.245.000,00
33500	Taxa de taules i cadires (vetlladors)	2.622.000,00
33502	Taxes d'altres ocupacions via pública	1.777.248,39
34101	Equipaments gent gran	50,00
34105	Casals Infància i Joves	10,00
34300	Activitats centres esportius	10,00
34400	Actes culturals	39.556,06
34900	Activitats centres cívics districtes	1.330.000,00
34921	Preus púb. servei especial neteja i rec.	830,09
36000	Publicacions	100,00
36002	Difusió d'informació per compte de terc.	38.461,50
36300	Impresos	10,00
38903	Pagaments indeguts d'exercicis anteriors	17.590,40
38906	Reintegraments per subministres	39.990,00
38910	Reintegraments subvencions SIR	4.980,00
39130	Infraccions ordenances	2.308.847,67
39191	Sancions de contractes	25.000,00
39800	Indemnitzacions Assegurances No de Vida	275,91
39900	Execucions subsidiàries	38.994,46
39904	Indemnitzacions	71.512,89
39906	Actuacions mercadillos varis	10.000,00
39907	Altres ingressos seguretat i mobilitat	100,00
39913	Actuacions fires del districte	10,00
39999	Altres ingressos diversos	8,00
41000	Aport. d'OAAA de l'Ajuntament Barcelona	7,22
47000	Aportacions finalistes empreses privades	8,00
55002	Altres concessions administratives	7.047.897,17
78000	Aport.famílies i instituc. s/ afany lucre	9,00
<b>07</b>	<b>Ger.Àrea Economia, Recursos i Promoció Ec</b>	<b>2.869.881.563,26</b>
10000	Cessió IRPF	63.420.466,53
11200	IBI de naturalesa rústega	10,00
11301	IBI de naturalesa urbana	700.156.800,00
11401	IBI de característiques especials	12.820.000,00
11500	Impost sobre vehicles tracció mecànica	53.466.459,70



### Ingressos. Classificació Orgànica - Econòmica.

11600 I. s/ increm. valor terrenys nat. urbana	157.529.968,58
13000 Impost activitats econòmiques (IAE)	80.726.000,00
21000 Cessió IVA	37.030.223,67
22000 Cessió IE alcohol i derivats	474.604,95
22001 Cessió IE cervesa	165.559,87
22003 Cessió IE tabac	4.028.623,44
22004 Cessió IE hidrocarburs	5.242.729,13
22006 Cessió IE de productes intermedis	11.037,32
26100 Recàrrec sobre estades en establiments turístic:	6.400.000,00
32500 Taxa per expedició documents serveis gen	509.348,27
32600 Taxa de grua i parany	17.014.208,00
32601 Taxa abandonaments vehicles BSM	259.000,00
32905 Taxes per accés oferta pública	219.000,00
33000 Taxa estacionament de vehicles (parquím.)	45.138.119,00
33501 Taxa de quioscos i vidrieres	156.250,00
33903 Taxa per caixers automàtics	348.000,00
33910 Taxa transport energia	10,00
34104 Temps Barri - cursos famílies i discapac	10,00
34908 Esponsoritzacions	10,00
34930 Productes i serveis de Bcn Informació	10,00
34931 Serveig del Bicing	5.530.665,00
34932 Encàrrec de gestió Parc Güell	10,00
35100 Contribucions especials per serveis públ	10,00
36000 Publicacions	49.870,00
36001 Publicitat en publicacions municipals	1,00
36002 Difusió d'informació per compte de terc.	3.846,20
36003 Altres ingressos per prestació serveis	10,00
36100 Venda d'energia solar fotovoltaica	10,00
36200 Venda de material inservible	1.000,00
36401 Treballs impremta municipal	30.000,00
36501 Altres vendes	10,00
38901 Reinteguments creditors extrapressup	10,00
38902 Reinteguments despeses avançades (oaa)	10,00
38903 Pagaments indeguts d'exercicis anteriors	159.327,89
38904 Devolucions d'IVA pressupostari	10,00
38905 Devolucions d'ingressos	10,00
38908 Reintegument despeses	1.000,00
38909 Reinteguments ADOJ Exercicis anteriors	10,00
38910 Reinteguments subvencions SIR	10,00
39130 Infraccions ordenances	2.210.441,99
39140 Infraccions d'ordenances inspecció (sanc	3.683.837,50



### Ingressos. Classificació Orgànica - Econòmica.

39191 Sancions de contractes	10.000,00
39200 Recàrrecs declaració extemporanea s.r.p.	680.000,00
39210 Recàrrec executiu	10.510.000,00
39211 Recàrrec apremi	3.239.000,00
39300 Interessos de demora	8.021.000,00
39612 Càrregues urbanístiques	500.000,00
39700 Cessió per aprofitament urbanístic (10%)	2.550.070,48
39800 Indemnitzacions Assegurances No de Vida	568,36
39901 Tarifa plataforma telefònica	500.000,00
39903 Indemnitzacions desperfectes OOAA	10,00
39904 Indemnitzacions	40,00
39909 Sentències jutjats i tribunals	4.000,00
39911 Compensacio costos	8.153.990,00
39912 Incautació de dipòsits	10,00
39914 Recuperació costes embargaments	16.990,00
39915 Recuperació costes notificacions	406.000,00
39918 Repercussió costos FC SA	10,00
39998 Altres ingressos extingits	10,00
39999 Altres ingressos diversos	2,00
41000 Aport. d'OOAA de l'Ajuntament Barcelona	2,78
42010 Fons complementari de finançament	1.014.134.589,65
42011 Compensació IAE inicial	93.903.411,26
42012 Compensació IAE adicional	4.561.658,60
42030 Compensació tributs	2.518.000,00
42090 Altres transf. corrents de l'A.G.Estat	15.000.000,00
42092 Subvencions fin. A.G. Estat eleccions	9,00
42093 Aport. Estat formació de personal	10,00
42110 Aportacions INE eleccions	10,00
42190 D'altres organismes autònoms i agències	10,00
44100 De societats mercantils de l'Ajuntament	10,00
45010 Fons cooperació local de Catalunya (FCLC	3.179.000,00
45051 Subvencions fin. Generalitat (ocupació)	10,00
45081 Subvencions fin. Gener. per eleccions	10,00
45083 Fons Foment Turisme	9.350.000,00
45100 Subvenció OOAA Generalitat	10,00
45103 Aportacions EAPC Formació de personal	10,00
45300 D'empreses públiques i altres de CCAA	9,00
46100 Aportacions de la Diputació de Barcelona	10,00
46200 Transferències d'Ajuntaments	10,00
46900 Altres subvencions d'entitats locals	10,00
47000 Aportacions finalistes empreses privades	0,01



### Ingressos. Classificació Orgànica - Econòmica.

47001 Donacions COVID-19	10,00
48000 Aportacions de famílies i institucions	10,00
51400 Ing.crèdits – Operac. BAMSA	2.909.272,24
52000 Inter. de dipòs. ctes. de bancs o caixes	50.000,00
53400 De societats i entitats depenents de les	10,00
54100 Producte de l'arrendament de finques ur.	1.431.138,71
54105 Lloguer sales tècniques	128.885,94
55000 Concessions d'aparcaments	1.268.405,91
55001 Concessions d'instal·lacions esportives	10,00
55002 Altres concessions administratives	4.173.537,37
55004 Concessions aparcaments municipals BAMSA	1.905.283,00
55100 Conces.administr.sense contraprestació periòdic	10,00
55200 Drets superfície amb contraprest. periòdic	1.922.777,91
55250 Dret Superfície PMSH	10,00
55501 Cànon i rendiments d'empreses	10,00
55901 Cànon publicitat quioscos	3.000.000,00
59100 Beneficis realització inversions financeres	10,00
59900 Altres ingressos patrimonials	10,00
60000 Venda de solars	1.748.850,00
60200 Venda parcel·les sobrants via pública	100.000,00
60300 Venda solars PMH	10,00
60301 Permuta solars PMH	10,00
60302 Altres indemnitzacions PMSH	10,00
60900 Indemnització substitutòria edificabilitat	10,00
60901 Indemnització per construccions	10,00
60902 Expropiacions	10,00
61900 Reversió de finques	10,00
61901 Venda places aparcaments	10,00
61902 Habitatges i locals negoci	1.000,00
61928 Venda elements de transport	10,00
61950 Venda habitatges i locals PMH	10,00
61990 Altre immobilitzat material	10,00
68000 Reint. tans. cap. empreses del grup	10,00
68009 Reintegrament ADOJ exer. anteriors	10,00
72000 Aportacions de l'AG Estat	119.317.102,00
72011 Fons Estatal Ocupació i Sost. Local	10,00
72014 Aportació Ministerio de Educación, Cultura y De	5.000.000,00
75031 Aportació Gencat/places educ preescolar	7.000.000,00
75103 Aportacions OOAA de la Generalitat	10,00
76100 Aportacions de la Diputació de Barcelona	15.000.000,00
78000 Aport.famílies i instituc. s/ afany lucre	1,00



### Ingressos. Classificació Orgànica - Econòmica.

	84010 Devolució dipòsits constituïts a llarg t	10,00
	85000 Venda d'accions	28.000.000,00
	85001 Alienació accions. Liquidació Holsa	10,00
	85005 Accions BCN Emprèn	10,00
	90199 Nou finançament	299.500.000,00
	94101 Fiances per guals (recepció)	400.000,00
	94102 Fiances urbanístiques (recepció)	3.000.000,00
<b>08</b>	<b>Gerència Àrea Cultura, Educació, Ciència i Co</b>	<b>10.893,76</b>
	36000 Publicacions	10,00
	38903 Pagaments indeguts d'exercicis anteriors	8.331,76
	39191 Sancions de contractes	2.500,00
	39904 Indemnitzacions	10,00
	39908 Actes promoció relacions cíviques	10,00
	42090 Altres transf. corrents de l'A.G.Estat	1,00
	42091 Aportació Estat institucions àmplia proj	10,00
	45049 Generalitat-Desenvolupament comunitari	10,00
	45080 Altres subvencions de la CCAA	1,00
	48010 Aport. finalistes famílies i institucions	10,00



**Ajuntament  
de Barcelona**

**PRESSUPOST 2021**

---

**DESPESES**







## **Despeses per capítols**

		EUR	%
<b>DESPESES</b>		<b>3.253.262.361,40</b>	<b>100,00</b>
<b>A</b>	<b>OPERACIONS CORRENTS</b>	<b>2.350.494.718,64</b>	<b>72,25</b>
1	DESPESES DE PERSONAL	455.813.995,60	14,01
2	DESPESES EN BÉNS CORRENTS I SERVEIS	620.528.141,63	19,07
3	DESPESES FINANCERES	15.963.579,58	0,49
4	TRANSFERÈNCIES CORRENTS	1.258.189.001,83	38,67
<b>A'</b>	<b>FONS DE CONTINGÈNCIA</b>	<b>87.176.456,29</b>	<b>2,68</b>
5	FONS DE CONTINGÈNCIA	87.176.456,29	2,68
<b>B</b>	<b>OPERACIONS DE CAPITAL</b>	<b>671.640.000,00</b>	<b>20,65</b>
6	INVERSIONS REALS	624.583.040,84	19,20
7	TRANSFERÈNCIES DE CAPITAL	47.056.959,16	1,45
<b>C</b>	<b>OPERACIONS FINANCERES</b>	<b>143.951.186,47</b>	<b>4,42</b>
8	ACTIUS FINANCERS	47.285.053,99	1,45
9	PASSIUS FINANCERS	96.666.132,48	2,97





### Despeses. Classificació econòmica.

		<b>3.253.262.361,40</b>
<b>1</b>	<b>DESPESES DE PERSONAL</b>	<b>455.813.995,60</b>
<b>10</b>	<b>ÒRGANS DE GOVERN I PERSONAL DIRECTIU</b>	<b>19.205.305,34</b>
<u>100</u>	<u>RET.BÀSIQUES I ALTRES ÒRGANS GOVERN</u>	<b>6.812.544,30</b>
10000	Retribucions bàsiques òrgans govern	3.107.585,26
10001	Retribucions òrgans govern assimilats	3.704.959,04
<u>101</u>	<u>RET. BÀSIQUES I ALTRES REM. PERSONAL DIR</u>	<b>12.392.761,04</b>
10100	Retribucions bàsiques personal directiu	12.392.761,04
<b>11</b>	<b>PERSONAL EVENTUAL</b>	<b>6.971.130,37</b>
<u>110</u>	<u>RET.BÀSIQUES I ALTRE PERSONAL EVENTUAL</u>	<b>6.971.130,37</b>
11000	Retribucions bàsiques personal eventual	6.971.130,37
<b>12</b>	<b>PERSONAL FUNCIONARI</b>	<b>263.481.352,91</b>
<u>120</u>	<u>RETRIBUCIONS BÀSIQUES</u>	<b>82.579.565,56</b>
12000	Retribucions bàsiques grup A1 funcionari	13.377.612,50
12001	Retribucions bàsiques grup A2 funcionari	9.077.287,94
12003	Retribucions bàsiques grup C1 funcionari	9.248.367,82
12004	Retribucions bàsiques grup C2 funcionari	37.680.648,52
12005	Retribucions bàsiques grup E funcionaris	66.664,64
12006	Trienis funcionaris	13.128.984,14
<u>121</u>	<u>RETRIBUCIONS COMPLEMENTÀRIES</u>	<b>172.035.130,07</b>
12100	Complement desti funcionaris	37.340.145,69
12101	Complement específic funcionaris	134.694.984,38
<u>124</u>	<u>RETRIB.FUNCIONARIS EN PRÀCTIQUES</u>	<b>8.866.657,28</b>
12401	Retribucions grup A2 funcionaris en pràc	70.072,36
12404	Retribucions grup C2 funcionaris en pràc	8.781.608,76
12406	Trienis funcionaris en pràctiques	14.976,16
<b>13</b>	<b>PERSONAL LABORAL</b>	<b>8.442.134,31</b>
<u>130</u>	<u>LABORAL FIX</u>	<b>6.539.115,66</b>
13000	Retribucions bàsiques personal laboral f	2.503.087,43
13002	Retribució complementaria personal labor	4.036.028,23
<u>131</u>	<u>LABORAL TEMPORAL</u>	<b>1.903.018,65</b>
13100	Retribucions bàsiques i compl. pers.temp	1.903.018,65
<b>15</b>	<b>INCENTIUS AL RENDIMENT</b>	<b>55.342.119,87</b>
<u>150</u>	<u>PRODUCTIVITAT</u>	<b>19.137.561,93</b>
15000	Productivitat	19.137.561,93
<u>151</u>	<u>GRATIFICACIONS</u>	<b>19.524.791,28</b>
15100	Gratificacions	19.522.500,00
15101	Incentius per gratificacions FP serveis generals G	2.291,28
<u>154</u>	<u>CONTINGÈNCIES</u>	<b>16.679.766,66</b>



### Despeses. Classificació econòmica.

	15400	Contingències	16.679.766,66
<b>16</b>		<b>QUOTES,PRESTAC.I DESP.SOC.A CARREC EMP.</b>	<b>102.371.952,80</b>
	<u>160</u>	<u>QUOTES SOCIALS</u>	<b>98.554.436,90</b>
	16000	Primes i quotes SS pers.laboral i altres	6.949.256,66
	16001	Primes i quotes SS funcion integrats	16.849.547,04
	16002	Primes i quotes SS func. nou ingres	59.970.272,92
	16003	Primes i quotes SS Interi integrat	49.192,68
	16005	Primes i quotes SS interi nou ingr	14.736.167,60
	<u>161</u>	<u>PRESTACIONS SOCIALS</u>	<b>339.838,62</b>
	16105	Pensions a càrrec de l'entitat	339.838,62
	<u>162</u>	<u>DESPESES SOCIALS</u>	<b>2.675.154,60</b>
	16200	Formació de personal	1.697.274,60
	16202	Transport del personal	175.000,00
	16204	Acció social	350.000,00
	16205	Assegurances de personal	452.880,00
	<u>164</u>	<u>COMPLEMENT FAMILIAR</u>	<b>802.522,68</b>
	16400	Complement familiar	802.522,68
<b>2</b>		<b>DESPESES EN BÉNS CORRENTS I SERVEIS</b>	<b>620.528.141,63</b>
<b>20</b>		<b>ARRENDAMENTS</b>	<b>21.726.497,98</b>
	<u>202</u>	<u>ARRENDAMENTS EDIFICIS I ALTRES CONSTRUC</u>	<b>14.010.433,41</b>
	20200	Arrendaments edificis i altres construc.	14.010.433,41
	<u>203</u>	<u>ARRENDAMENTS MAQUINÀRIA, INSTAL. I UTILL</u>	<b>493.124,27</b>
	20300	Arrendaments maquinària, instal. i utilll	493.124,27
	<u>204</u>	<u>ARRENDAMENTS MATERIAL DE TRANSPORT</u>	<b>3.605.713,74</b>
	20400	Arrendaments material de transport	3.605.713,74
	<u>205</u>	<u>ARRENDAMENTS MOBILIARI I EQUIPAMENT</u>	<b>3.120.530,37</b>
	20500	Arrendaments mobiliari i equipament	3.120.530,37
	<u>209</u>	<u>CÀNONS</u>	<b>496.696,19</b>
	20900	Cànons	496.696,19
<b>21</b>		<b>MANTENIMENT, REPARACIÓ I CONSERVACIÓ</b>	<b>20.569.632,20</b>
	<u>212</u>	<u>MANTENIMENT EDIFICIS I ALTRES CONSTRUC.</u>	<b>14.851.421,53</b>
	21200	Manteniment edificis i altres construc.	14.537.176,64
	21201	Despeses comunitat de propietaris	314.244,89
	<u>213</u>	<u>MANTENIMENT MAQUINÀRIA, INSTAL. I UTILL.</u>	<b>2.622.376,67</b>
	21300	Manteniment maquinària, instal. i utilll.	2.622.376,67
	<u>214</u>	<u>MANTENIMENT MATERIAL DE TRANSPORT</u>	<b>1.379.787,31</b>
	21400	Manteniment material de transport	1.379.787,31
	<u>215</u>	<u>MANTENIMENT MOBILIARI I EQUIPAMENT</u>	<b>352.156,81</b>
	21500	Manteniment mobiliari i equipament	352.156,81
	<u>216</u>	<u>MANT. EQUIPS I SOFT. PROCES D'INFORMACIÓ</u>	<b>700.866,53</b>



### Despeses. Classificació econòmica.

	21600	Manteniment equips i software proces d'i	700.866,53
<u>219</u>		<u>MANTENIMENT ALTRE IMMOBILITZAT MATERIAL</u>	<b>663.023,35</b>
	21900	Manteniment altre immobilitzat material	663.023,35
<b>22</b>		<b>MATERIAL, SUBMINISTRAMENTS I ALTRES</b>	<b>575.942.344,40</b>
<u>220</u>		<u>MATERIAL D'OFICINA</u>	<b>1.669.382,97</b>
	22000	Material d'oficina ordinari no inventari	528.491,99
	22001	Prensa,revistes,llibres i altres public.	442.002,80
	22002	Material informatic no inventariable	680.713,75
	22003	Altres despeses de material d'oficina	18.174,43
<u>221</u>		<u>SUBMINISTRAMENTS</u>	<b>34.814.014,27</b>
	22100	Energia elèctrica	10.539.620,46
	22101	Aigua	1.275.419,43
	22102	Gas	1.004.417,92
	22103	Combustibles i carburants	686.622,00
	22104	Vestuari	2.662.971,31
	22105	Productes alimentaris	108.949,99
	22106	Productes farmacèutics	161.119,10
	22109	Altres material de consum	2.029.591,95
	22110	Productes neteja	14.221,44
	22113	Manutenció animals	189.197,95
	22120	Energia elèctrica via pública	15.545.600,00
	22121	Aigua via pública	591.672,72
	22122	Gas via pública	4.610,00
<u>222</u>		<u>COMUNICACIONS</u>	<b>4.969.146,30</b>
	22200	Comunicacions telefòniques	3.570.787,96
	22201	Comunicacions postals	1.035.284,64
	22202	Comunicacions telegràfiques	6,05
	22205	Serveis de missatgeria	363.067,65
<u>223</u>		<u>TRANSPORTS</u>	<b>771.443,86</b>
	22300	Transports	771.443,86
<u>224</u>		<u>PRIMES D'ASSEGURANCES</u>	<b>2.535.343,89</b>
	22400	Primes d'assegurances	2.535.343,89
<u>225</u>		<u>TRIBUTS</u>	<b>541.326,58</b>
	22500	Tributs estatals	38.641,00
	22502	Tributs entitats locals	502.685,58
<u>226</u>		<u>DESPESES NO INCLOSES A ALTRES APARTATS</u>	<b>73.295.033,21</b>
	22601	Atencions protocolaries i representativ.	811.723,21
	22602	Publicitat i propaganda	10.120.232,00
	22603	Publicacions en diaris oficials	190.600,00
	22604	Despeses jurídiques	565.474,04



### Despeses. Classificació econòmica.

22605	Despeses procuradors	260.000,00
22606	Reunions, conferències i cursos	663.100,53
22607	Oposicions i proves selectives	211.200,00
22608	Despeses compra materials	197.124,20
22609	Festes populars	401.962,37
22610	Despeses compra serveis	31.101.982,23
22611	Altres desp. Indemnitzacions, sentències	1.054.184,15
22613	Formació de personal	87.999,00
22615	Hotels i pensions d'afers socials	2.923.497,82
22622	Organització i sistemes d'informació	138.996,39
22626	Consells de participació	306.208,65
22699	Altres despeses diverses	24.260.748,62
<b>227</b>	<b><u>TREBALLS REALITZATS PER ALTRES EMPRESES</u></b>	<b>457.346.653,32</b>
22700	Neteja edificis i locals	16.208.253,83
22701	Seguretat	912.047,88
22702	Valoracions i peritatges	1.000,00
22703	Treballs tècnics	10.301.886,09
22705	Processos electorals	24.815,18
22706	Estudis i treballs tècnics	1.110.043,15
22707	Informes	379.575,84
22708	Serveis recaptació	2.620.000,00
22712	Manteniment vies públiques	17.748.271,16
22714	Manteniment xarxa elimin. Aigües resid.	13.495.333,52
22715	Manteniment xarxa distrib. Aigües potab.	5.251.482,15
22716	Manteniment xarxa enllumenat públic	15.200.000,03
22717	Manteniment altres infraestructures	828.529,41
22718	Manteniment galeries de serveis	210.000,00
22719	Altres contractes de serveis municipals	82.084.205,52
22720	Manteniment senyalització zones	2.700.000,00
22721	Manteniment escales mecàniques	2.130.625,68
22723	Manteniment patrimoni artístic	2.652.637,01
22724	Sistemes de control de trànsit	9.863.299,32
22725	Execucions subsidiàries	67.986,00
22727	Neteja i recollida residus sòlids	257.792.830,75
22729	Manteniment túnels	1.516.190,30
22731	Contractes d'acció social	7.041.829,76
22732	Altres contractes neteja viària	6.207.937,21
22733	Altres contractes control de soroll	502.832,40
22736	Despeses reconeixements mèdics	280.000,00
22738	Allotjament en centres residencials	215.041,13



### Despeses. Classificació econòmica.

<b>23</b>	<b>IMDEMNITZACIONS PER MOTIU DEL SERVEI</b>	<b>2.289.667,05</b>
<u>230</u>	<u>DIETES</u>	<b>1.444.667,57</b>
23000	Dietes d'òrgans de govern	74.000,00
23001	Dietes òrgans col.legiats districte	1.001.157,54
23010	Dietes del personal directiu	132.710,91
23020	Dietes del personal no directiu	236.799,12
<u>231</u>	<u>LOCOMOCIÓ DEL PERSONAL</u>	<b>539.188,06</b>
23100	Locomoció d'òrgans de govern	46.999,28
23110	Locomoció del personal directiu	142.766,43
23120	Locomoció del personal no directiu	349.422,35
<u>233</u>	<u>ALTRES INDEMNITZACIONS</u>	<b>305.811,42</b>
23300	Altres indemnitzacions	305.811,42
<b>3</b>	<b>DESPESES FINANCERES</b>	<b>15.963.579,58</b>
<b>30</b>	<b>DE DEUTE PÚBLIC</b>	<b>681.350,00</b>
<u>300</u>	<u>INTERESSOS</u>	<b>672.350,00</b>
30040	EM_C.Agricole 35 M € (vt.20/12/2027)	672.350,00
<u>301</u>	<u>DESPESES D'EMISSIÓ, MODIFICACIÓ I CANCEL·</u>	<b>9.000,00</b>
30140	EM_C.Agricole 35 M € (vt.20/12/2027)	9.000,00
<b>31</b>	<b>DE PRÉSTECES I ALTRES OPERACIONS FINANCER</b>	<b>14.752.229,58</b>
<u>310</u>	<u>DEUTE EUROS.INTERESSOS</u>	<b>14.752.229,58</b>
31003	Préstec 50 M ( vt. 15/12/21)	750.900,00
31004	Préstec 50 M euros (15/12/22)	247.600,00
31009	Préstec 90 M euros (vt. 15/09/23)	95.825,00
31018	Préstec 240 M ( vt.19/03/22)	379.166,67
31028	Préstec 50M (vt.20/12/2032)	1.203.600,00
31031	Préstec 160M (vt. 21/12/2030)	2.348.800,00
31032	Préstec BBVA 73,5M (vt. 30/12/2026)	961.318,75
31033	Préstec BBVA 70M (vt. 30/12/2029)	915.541,67
31034	Préstec 10M (vt. 19/12/2026)	75.000,00
31035	Préstec 2,5M (vt. 22/12/2026)	18.457,04
31036	Préstec 40M (vt. 15/12/2032)	499.200,00
31037	Préstec 7,5M (vt. 20/12/2032)	50.300,48
31038	Préstec 15M (vt. 18/12/2027)	87.750,00
31039	Préstec 28,6M (vt. 18/12/2027)	155.899,57
31041	Préstec 100M (vt. 12/12/2021) Tram 50M	585.000,00
31042	Préstec 100M (vt. 29/06/35) Tram 50M	145.000,00
31043	Nou endeutament 2020	1.554.295,40
31056	Schuldschein 60 M (vt. 21/09/29)	3.210.000,00
31099	Nou endeutament 2021	1.468.575,00
<b>35</b>	<b>INTERESSOS DE DEMORA I ALTRES DESPESES F</b>	<b>530.000,00</b>



### Despeses. Classificació econòmica.

<u>352</u>	<u>INTERESSOS DE DEMORA</u>	<b>250.000,00</b>
35200	Interessos de demora	250.000,00
<u>359</u>	<u>ALTRE DESPESA FINANCERA</u>	<b>280.000,00</b>
35900	Altres despeses financeres	180.000,00
35901	Avals atorgats	100.000,00
<b>4</b>	<b>TRANSFERÈNCIES CORRENTS</b>	<b>1.258.189.001,83</b>
<b>41</b>	<b>A ORGANISMES AUT.LOCALS DE L'AJUNTAMENT</b>	<b>432.694.952,33</b>
<u>410</u>	<u>A ORGANISMES AUT.LOCALS DE L'AJUNTAMENT</u>	<b>432.694.952,33</b>
41000	IM d'Hisenda	31.828.407,00
41020	IM d'Educació	51.036.145,50
41021	IM d'Educació 'Generalitat'	7.583.482,94
41030	IM d'Informàtica (contracte programa)	48.013.362,93
41031	Inst. Mpal. d'Informàtica	6.622.011,13
41040	IM de Serveis Socials	244.767.266,92
41051	IM de Mercats	2.750.000,00
41060	IM Paisatge Urbà	7.088.896,92
41070	IM Barcelona Esports	22.645.000,00
41080	IM Persones amb Discapacitat	8.804.953,20
41081	IM Persones amb Discapacitat GC	1.555.425,79
<b>44</b>	<b>A EPE'S I SOCIETATS MERCANTILS DE L'AJUN</b>	<b>336.824.423,14</b>
<u>443</u>	<u>A EPE'S</u>	<b>193.206.051,17</b>
44300	IM de Cultura de Barcelona	118.276.630,83
44303	IM de Cultura de Barcelona (empreses culturals)	500.388,00
44304	IM de Cultura de Barcelona (Memòria Històrica)	963.022,79
44310	IM Parcs i Jardins	59.305.670,18
44320	Institut Mpal. Habitatge i Rehabilitació	6.949.081,20
44330	Fundació Mies van der Rohe	682.526,00
44340	IM d'Urbanisme	6.528.732,17
<u>444</u>	<u>SOCIETATS MERCANTILS DE L'AJUN</u>	<b>143.618.371,97</b>
44400	Barcelona Activa	38.169.518,00
44409	Barcelona Activa (zero impostos a nous autònoms)	1.000.000,00
44410	Informació i Comunicació de Barcelona	17.630.000,00
44420	Barcelona Serveis Municipals	63.973.683,00
44430	Barcelona Infraestructures Municipals	6.385.646,52
44431	Foment de Ciutat, S.A.	3.916.346,11
44450	Tersa	4.809.017,00
44452	Siresa	2.249.755,34
44453	Barcelona Cicle de l'Aigua, S.A.	5.484.406,00
<b>45</b>	<b>A CC.AA.</b>	<b>1.612.500,00</b>
<u>451</u>	<u>A ORGANISMES AUTÒNOMS I AGÈNCIES DE CC.AA.</u>	<b>272.500,00</b>





### Despeses. Classificació econòmica.

	45101 INCASÒL-Projecte Barcelona Catalònia	272.500,00
<b>453</b>	<b><u>A SOC. MERCANTILS, EPES I ALTRES ENS PÚBL.</u></b>	<b>1.340.000,00</b>
	45390 A Societats Mercantils, EPES i OOPP	1.340.000,00
<b>46</b>	<b>A ENTITATS LOCALS</b>	<b>397.464.382,97</b>
<b>461</b>	<b><u>A DIPUTACIONS</u></b>	<b>89.269,55</b>
	46101 Diputació de Barcelona	89.269,55
<b>464</b>	<b><u>A ÀREES METROPOLITANES</u></b>	<b>129.391.838,22</b>
	46403 AMB (CTE i FC)	85.462.595,43
	46404 AMB (IBI)	32.426.142,61
	46406 AMB - Convenis	195.000,00
	46409 TC a l'Àrea Metropolitana (manteniment rondes)	5.484.900,18
	46410 AMB - Transport Targeta rosa	800.000,00
	46421 Aportació a Barcelona Regional	5.023.200,00
<b>467</b>	<b><u>A CONSORCIS</u></b>	<b>267.983.275,20</b>
	46700 Consorci per a la defensa de la conca de	19.699,00
	46701 Autoritat Transport Metropolità (ATM)	150.681.670,54
	46703 Consorci d'Educació de Barcelona	73.795.067,39
	46712 Consorci de Turisme_Fons Foment Turisme	4.500.000,00
	46713 Consorci de Turisme de Barcelona	1.227.000,00
	46714 Consorci Sanitari de Barcelona	648.921,17
	46715 C.S.B.(Agencia Salut Pública Barcelona)	19.700.339,64
	46717 C.S.B (PAMEM)	540.729,19
	46718 Consorci Parc de Salut Mar	40.172,00
	46722 Consorci del Besòs	1.721.941,00
	46723 Consorci Localret	189.580,13
	46725 Consorci Universitat Internacional Menén	116.600,00
	46733 Consorci del Parc de Collserola	383.000,00
	46735 Agència Local d'Energia de Barcelona	1.100.449,00
	46736 Institut d'Estudis regionals i metropoli	130.000,00
	46738 Institut Europeu de la Mediterrània (IEM)	300.398,58
	46740 Consorci Casa Àsia	460.000,00
	46742 Consorci Campus Interuniversitari Diagon	85.332,00
	46743 Consorci Habitatge	8.403.178,77
	46746 Consorci de Serveis Socials	2.054.824,96
	46747 Consorci Normalització Lingüística - imm	649.000,00
	46750 Consorci de la Zona Franca	58.000,00
	46751 Consorci Auditori i Orquestra	70.000,00
	46754 Fòrum Ambiental	43.000,00
	46756 Consorci Drassanes Reials i Museu Marítim de Barce	321.421,51
	46757 Consorci de Ciències Naturals	43.000,00



### Despeses. Classificació econòmica.

	46758 Consorci Salut i Atenció Soc.Catalunya	541.350,32
	46759 Consorci Mar Parc Salut Bcn.	158.600,00
<b>47</b>	<b>A EMPRESES PRIVADES</b>	<b>499.243,27</b>
<u>479</u>	<u>ALTRES SUBVENCIONS A EMPRESA PRIVADA</u>	<u>499.243,27</u>
	47900 A empreses privades	11.109,00
	47903 Aportació a Acefhat	194.400,00
	47930 Convenis amb empreses privades	178.004,27
	47932 Subvenció a empreses privades(REEMPRESA)	100.000,00
	47940 Subvencions ESA BIC	15.730,00
<b>48</b>	<b>A FAMÍLIES I INSTIT.SENSE AFANY DE LUCRE</b>	<b>88.976.345,75</b>
<u>480</u>	<u>A FAMÍLIES I INSTIT.SENSE AFANY DE LUCRE</u>	<u>3.702.107,71</u>
	48001 Ajuts a famílies	3.619.173,45
	48003 Ajuts per a allotjaments	82.934,26
<u>481</u>	<u>AJUTS PER ESTUDIS I INVESTIGACIÓ</u>	<u>1.437.260,26</u>
	48100 Ajuts per estudis i investigació	1.163.060,24
	48101 Premis, beques i pensions immigr.	274.200,02
<u>485</u>	<u>TRANSFERÈNCIES NOMINATIVES</u>	<u>11.794.848,90</u>
	48500 Federació Municipis de Catalunya	207.160,65
	48501 Aportació Casa Amèrica	406.578,83
	48502 Baie	6.000,00
	48503 Aportació Ibei	155.000,00
	48505 Fundació Miró	2.000,00
	48508 Castellans de la Vila de Gràcia	22.575,00
	48510 F.Pere Tarrés-conv. promoció joventut	24.150,00
	48511 Minyons Escoltes Guies S.Jordi-joventut	22.155,00
	48512 Acció Escolta de Catalunya-conv. joventut	12.970,00
	48514 Escoltes Catalans-conv. joventut	19.640,00
	48515 Esplais Catalans (Esplac)-conv.joventut	19.795,00
	48516 Fundació CIDOB	578.789,56
	48517 Fundació Carles Pi i Sunyer	214.200,00
	48522 Consell joventut dte.Horta Guin-promo jo	197.863,22
	48524 Federació de Colles Sant Medir	36.943,00
	48525 Fed. centres juvenils Don Bosco-promo jo	5.200,00
	48526 Pacte Industrial de la Regió Metropol.Bcn	48.080,97
	48527 Pla Estratègic Metropolità	469.220,18
	48530 Adoratius Esclaves	63.138,00
	48533 Federació Entit. Clot-Camp de l'Arpa (gestió casal	278.350,00
	48535 Conveni amb la Univ. Politècnica Cat	57.300,00
	48537 SETEM-conv.Festa comerç just-banca ètica	65.000,00
	48538 Feder entitat Poblenou (gestió c.barri)	35.000,00



### Despeses. Classificació econòmica.

48539	Associació Xarxa Economia Solidaria	80.000,00
48542	Assoc. Imatgeria Festiva del Poblenou	15.000,00
48544	Creu Roja	543.870,00
48546	Fundació Bioregió (Biocat)	99.731,52
48547	Barcelona Centre Logístic	23.735,00
48548	Fundació Barcelona Centre Disseny	209.259,00
48549	Consell d'Associacions Barcelona	414.431,35
48550	Conveni Universitat Pompeu Fabra	9.000,00
48551	Fundació Dieta Mediterrània	50.000,00
48553	Consell joventut Bcn-funcionam.ordinari	142.094,00
48554	Federació Catalana Voluntariat Social	31.024,06
48556	Federació Associació Veïns Barcelona	221.669,88
48557	Cruz Roja Espanyola	30.000,00
48558	Conveni Assoc. Casal Font d'en Fargues	180.184,15
48559	Fundació Mobile World Capital	5.010.000,00
48560	Fundació Institut d'Economia de Barcelona	20.000,00
48561	Associació red de ciudades Ave	7.000,00
48564	Assoc.Institut Promoció Cultura	15.500,00
48565	Coordinadora de Corals del Raval	16.000,00
48566	Fundació Autònoma Solidària	1.860,00
48567	Fundació privada Catalana Comtal	32.900,00
48568	Fundació Yehudi Menuhin	52.310,00
48570	Fundació Surt	63.138,00
48572	AV Font de la Guatlla-Magòria (gestió CC	133.741,00
48573	Federació Festa Major de Sants	97.792,09
48574	Unió d'entitats La Marina-Zona Franca	199.364,64
48578	Biblioteca de Catalunya	20.554,80
48579	Casal dels Infants per a l'Acció social als Barris	125.050,00
48582	Activitats esportives Centre Esportiu GUB (CEGUB)	18.000,00
48583	Activitats esportives Associació Esportiva Bombers	18.000,00
48584	Activitats Ajudes Humanitàries Internacional Polic	12.000,00
48585	Associació Catalana de Municipis (ACM)	150.000,00
48587	AAVV Sagrada Família	8.000,00
48589	Oblatas del Santíssim Redentor Prov.C.R.	25.000,00
48590	Tot Raval Fundació Privada	95.000,00
48591	Fundació Privada Taller de Músics	19.000,00
48592	L'Arc Taller de Música Fundació Privada	37.200,00
48593	Ass.Cultural i Social l'EM i JPC	49.630,00
48595	Fed.Ent.cul.pop.i trad.Bcn.Vella i casa Entremesos	43.200,00
48596	Federació As.Comerç-Entitats Raval	30.000,00



### Despeses. Classificació econòmica.

48597	UGT	248.750,00
48598	CCOO	248.750,00
<b>486</b>	<b><u>TRANSFERÈNCIES NOMINATIVES</u></b>	<b>3.204.079,07</b>
48601	Assoc. Enxarxa Pla Com. Besos	50.000,00
48602	AAVV Sant Antoni	46.704,00
48603	AAVV Dreta Eixample	4.500,00
48604	AAVV Fort Pienc	7.059,00
48605	AAVV Esquerra	10.500,00
48606	Associació Cor Eixample	5.332,00
48607	Associació Xarxa Dos Deu (millora barri S.Família)	66.000,00
48608	Federació d'entitats Calàbria,66	87.000,00
48622	Assoc. Ajuda Mútua d'Immigrants a Catalunya-AMIC	129.067,00
48623	Associació per Orientació,Formació i Inserció	173.824,00
48626	Org.Mundial Ciudades y Gobiernos Locales Unidos	125.077,60
48627	La Prosperitat.Cultura en acció	419.166,00
48628	Coordinadora entitats Poble Sec	71.050,00
48629	Associació Veïns Poble Nou	43.531,00
48630	S.O.S. Racisme	45.000,00
48631	Fundació Privada Migraestudium	25.000,00
48632	Plataforma unitària contra violència de gènere	20.300,00
48634	Comissió unitària 28 de juny	16.000,00
48635	Federació Catalana de Voluntariat Social	19.000,00
48637	Il·lustre Col·legi d'Advocats de Barcelona	248.330,00
48638	Fundació Salut i Comunitat	30.000,00
48654	Centre Cultural Sant Vicenç Sarrià	10.000,00
48658	Asociación Medcities	50.270,00
48660	Diomcoop SCCL	193.806,47
48661	Taula d'Entitats Tercer Sector Social Catalunya	115.000,00
48663	Entitats Catalanes d'Acció Social (ECAS)	19.000,00
48666	Advanced Factories, SL	20.000,00
48668	Caritas Diocesana de Barcelona	611.194,00
48676	Fundació Ires	19.000,00
48678	Associació Familiars Alzheimer Barcelona	10.000,00
48683	Hospital Sant Joan de Déu	95.000,00
48684	Fundació Privada CECAS	21.718,00
48686	Federació Salut Mental Catalunya	20.000,00
48689	SIDA Studi	24.000,00
48690	Uszheimer	10.000,00
48693	Associació Sociocultural l'Altre Festival	25.000,00
48694	Banc Farmacèutic	40.000,00



### Despeses. Classificació econòmica.

48696	IS Global	50.000,00
48697	Alzheimer Catalunya	10.000,00
48698	Fundació Joan Maragall	15.000,00
48699	Fundació Privada Festa Major de Gràcia	202.650,00
<b>487</b>	<b><u>TRANSFERÈNCIES NOMINATIVES</u></b>	<b>7.536.190,68</b>
48701	Fomento del Trabajo Nacional	4.250,00
48702	Petita i mitjana empresa de Catalunya-PIMEC	69.250,00
48703	Fundació Ernest Lluch	23.500,00
48704	Fundació Privada Alfons Comin	14.000,00
48707	Comitè d'empresa Ajuntament Barcelona	15.785,71
48708	Junta de personal Ajuntament Barcelona	60.804,25
48709	Fundació Universitat Oberta de Catalunya	100.043,54
48712	Coordinadora Entitats per la Lleialtat Santsenca	250.000,00
48713	Secretariat Sants,Hostafrancs i La Bordeta	461.250,00
48714	AAVV La Vinya	35.750,00
48715	AAVV Sant Cristòfol	32.000,00
48716	Nesta	10.000,00
48717	E I Andròmines	109.910,71
48719	Federació Cooperatives de Treball Catalunya-FCTC	1.000,00
48724	Federació de cooperatives d'habitatge de Catalunya	20.000,00
48728	La ciutat invisible	58.104,73
48729	L'Olivera	168.000,00
48730	Associació Internacional Ciutats Educadores	119.700,00
48731	Federació Organitzacions per a la justícia Global	180.500,00
48733	Xarxa Medcités	120.000,00
48734	Save The Children	16.000,00
48735	Proactiva Opens Arms	100.000,00
48737	GRAIN	80.000,00
48738	Fons Català de Cooperació al Desenvolupament	95.000,00
48739	Associació d'usuaris financers de Catalunya	10.000,00
48740	Fundació Solidaritat UB	133.000,00
48741	Institut de Salut Global-ISGLOBAL	150.000,00
48743	Taula per Mèxic	100.000,00
48744	Red de ciudades para la agroecologia	13.794,00
48745	FAS-UAB	55.000,00
48746	SODEPAU	50.000,00
48747	Taula per Colòmbia	20.000,00
48748	Centre Català del Pen Club	26.000,00
48749	Fed.Assoc.Cat.del Poble Saharauí	25.000,00
48750	Pallassos Sense Fronteres	25.000,00



### Despeses. Classificació econòmica.

48751	Fundació Privada Casa del Tibet	12.500,00
48752	VNG Internacional	10.000,00
48753	Fundació Barcelona Institute of Technology-BIT	1.593.204,36
48754	CEI	12.000,00
48755	Fundación Consejo España-China	8.000,00
48756	Fundación Consejo España-Japón	8.000,00
48757	Fundació Consejo España-India	9.000,00
48759	METROPOLIS	138.755,00
48760	CIDEU	126.000,00
48761	Red de Ciudades Machadianas	2.000,00
48764	Fundació Olof Palme	25.000,00
48765	Futbol Club Martinenc de Barcelona	14.000,00
48766	Fundació Catalunya Europa	155.000,00
48770	Assoc.juvenil socio-cultural Roket Project	104.391,00
48771	Assoc.juvenil socio-cultural Prosperitat	104.391,00
48772	Federació Transforma Porta	116.916,00
48773	Associació socio-cultural La Cosa Nostra	147.501,00
48774	Bidó de Nou Barris	299.505,00
48775	Turó Acció Cultural-TASC	220.888,00
48776	Plataforma d'entitats de Roquetes	162.887,00
48777	La Masia de la Guineueta Associació	118.226,00
48780	Fundació Privada Centre CIM	92.109,65
48785	Societat Catalana d'Educació Ambiental	40.000,00
48786	Associació Cult.Tradició Musical TRAM	40.000,00
48787	Taller d'Història de Gràcia Centre d'Estudis	40.000,00
48788	Coordinadora de Colles de Cultura de Gràcia	82.000,00
48789	Consell de la Joventut de Barcelona	394.349,00
48793	Ass.Cultural Casa Orlandai de Barcelona	228.621,00
48794	Federació Casc Antic per a una gestió comunitària	100.158,23
48795	Advanced Music SL	100.000,00
48796	Associació Observatori Drets Humans	216.335,00
48797	VOX MUSIC	16.600,00
48798	ACDAC	30.500,00
48799	Ass. Veïns Festes Les Corts	14.710,50
<b>488</b>	<b><u>TRANSFERÈNCIES NOMINATIVES</u></b>	<b>3.703.010,54</b>
48802	Sants-Les Corts Eix Comercial	16.000,00
48803	Societat Coral Espiga de Les Corts	10.000,00
48807	Fundació BTEC	150.000,00
48810	Federació d'AAVV de Barcelona	49.000,00
48811	Diagonal Mar PROPCO 1 SLU	17.415,43



### Despeses. Classificació econòmica.

48818 Fundació Pasqual Maragall	10.000,00
48819 Red de Juderias de España	23.000,00
48824 UOC	163.705,75
48826 Col·legi Oficial de Metges de Barcelona	8.000,00
48828 CDRA	65.000,00
48829 ACEGAL	65.000,00
48830 IESE	45.000,00
48832 ICFO	140.000,00
48833 Barcelona Beta Brain Research Center	160.000,00
48835 22@Network	82.000,00
48836 Fundació Barcelona Comerç	200.000,00
48837 Comertia	10.000,00
48840 Associació d'Entitats Cardener	70.000,00
48841 Fundació CET-10	50.000,00
48843 Institut d'Estudis Catalans	60.500,00
48844 Asociacion Comité espanyol de la UNRWA	100.000,00
48845 Associació Bicihub	15.000,00
48847 Unió de Pagesos	50.000,00
48855 Novact	45.467,36
48856 Federacion Entodades Cultura Andaluza	125.000,00
48858 Icaria (cusiness with social value)	29.500,00
48859 Associació Cap Nen sense Joguina	5.000,00
48860 Fedaia	14.000,00
48861 Vozes-Associació Musics per la Pau i la Integració	20.000,00
48862 Federació Catalana de l'Esplai	3.150,00
48863 Obertament	20.000,00
48865 Camí Amic	51.730,00
48866 Associació Areneu Transformadors	56.000,00
48867 Associació Cultural Ateneu Poblet	99.000,00
48868 Oxfam	120.000,00
48869 UAB	30.000,00
48871 UN Habitat	75.000,00
48872 Ca la Dona	31.050,00
48873 Centre Catòlic de Gràcia	13.000,00
48874 Fundació Orfeó Gracienc	22.700,00
48876 Vern	50.000,00
48877 Associació Gràcia Territori Sonor	12.000,00
48878 Lluïsos de Gràcia	27.000,00
48879 Centre Moral i instructiu de Gràcia	18.000,00
48880 ASENCAT	22.212,00





### Despeses. Classificació econòmica.

	48881	Fundació Roure	60.000,00
	48882	Centre cultural Tomàs Tortajada	27.000,00
	48883	AFOPA	15.500,00
	48884	Fundació Barcelona Actua	150.000,00
	48885	Fundació Ajuda i Esperança	120.000,00
	48886	Fundació ACE	10.000,00
	48887	Fundación Salud y Persona	35.000,00
	48888	International Peace Bureau	65.000,00
	48889	Coord.comerç just i finances ètiques -LACoordi	25.000,00
	48890	Oficina del Historiador Ciudad de la Habana	100.000,00
	48891	Gremi Restauració de Barcelona	80.000,00
	48892	Barcelona Restaurants Sostenibles	30.000,00
	48893	ACCIÓ-Port de Barcelona (projecte Barceloc)	15.000,00
	48894	Aeroports de Catalunya	20.000,00
	48895	Fundació Bosch i Gimpera (projecte BCU)	48.080,00
	48896	Scitech Diplo Hub	35.000,00
	48897	The Barcelona Post	50.000,00
	48898	Barcelona Global (projecte Barcelona Partnes)	350.000,00
	48899	C-TECNO	18.000,00
<b>489</b>		<b><u>ALTRES TRANSFERÈNCIES</u></b>	<b>57.598.848,59</b>
	48901	Subvencions per convocatòria a instit.se	21.458.981,88
	48902	Altres subvencions a instit.sense afany	19.695.946,67
	48903	Convenis amb instit. sense afany lucre	4.358.255,58
	48904	Altres aportacions a institucions sense	1.430.696,51
	48905	Fires i Congressos	2.000.000,00
	48906	Quotes afiliació Organ. Nacionals	8.000,00
	48908	Convocatòria de subvencions-digitalització	1.000.000,00
	48909	Convocatòria de subvencions-promoció	1.000.000,00
	48962	Grups Municipals	2.473.795,85
	48998	Subvencions per gestió de Centres Cívics	3.411.545,67
	48999	Subvencions gestió de serveis	761.626,43
<b>49</b>		<b>A L'EXTERIOR</b>	<b>117.154,37</b>
<b>490</b>		<b><u>A L'EXTERIOR</u></b>	<b>117.154,37</b>
	49001	Quotes afiliació Organ.Internacionals	117.154,37
<b>5</b>		<b>FONS DE CONTINGÈNCIA</b>	<b>87.176.456,29</b>
<b>50</b>		<b>FONS DE CONTINGÈNCIA LO 2/2012</b>	<b>87.176.456,29</b>
	<u>50000</u>	<u>FONS DE CONTINGÈNCIA LO 2/2012</u>	<u>87.176.456,29</u>
<b>6</b>		<b>INVERSIONS REALS</b>	<b>624.583.040,84</b>
<b>60</b>		<b>INVERSIÓ NOVA EN INFRAESTR. I BÉNS D'ÚS GENERAL</b>	<b>599.467.696,31</b>
	<u>602</u>	<u>INVERSIÓ NOVA EN INFRAESTR. I BÉNS D'ÚS GENERAL</u>	<u>291.275,56</u>





### Despeses. Classificació econòmica.

	60262 Seguretat en el trànsit. Millores	41.275,56
	60293 Distribució Urbana de Mercaderies	100.000,00
	60294 Carrers 30 i radars Rondes	150.000,00
<b>603</b>	<b><u>INVERSIÓ NOVA EN INFRAESTR. I BÉNS D'ÚS GENERAL</u></b>	<b>100.000,00</b>
	60373 Millora de la xarxa semafòrica	100.000,00
<b>605</b>	<b><u>EXPROPIACIONS</u></b>	<b>1.000.000,00</b>
	60500 Expropiacions	1.000.000,00
<b>609</b>	<b><u>ALTRES INVERSIONS NOVES INFRAESTR. I BÉN</u></b>	<b>598.076.420,75</b>
	60900 Inversions	410.108.156,92
	60970 Inversions Foment de Ciutat, S.A.	558.500,00
	60974 Inversions BIMSA	107.201.796,88
	60977 Inversions IM Mercats de Barcelona	13.155.000,00
	60978 Inversions Barcelona Activa	50.000,00
	60979 Inversions IMI	21.837.480,63
	60981 Inversions ICUB	1.088.168,78
	60984 Inversions Barcelona Cicle de l'Aigua	800.000,00
	60985 Inversions BSM	2.512.000,00
	60989 Inversions Agència de Salut Pública	565.000,00
	60990 Inversions CEB	14.606.457,60
	60996 Inversions Institut Municipal Urbanisme	22.414.098,00
	60997 Inversions Institut Municipal Serveis Socials	3.179.761,94
<b>61</b>	<b><u>INVERSIONS DE REPOSICIÓ D'INFRAESTRUCTURES</u></b>	<b>6.694.233,35</b>
<b>611</b>	<b><u>INVERSIÓ REPOSICIÓ INFRAESTR. I BÉNS D'ÚS GENERA</u></b>	<b>3.603.043,35</b>
	61101 Rehabilitació i millora estructures vials	63.003,68
	61119 Gestió de rondes	753.916,66
	61136 Pla de manteniment integral Ciutat. Enllumenat	2.000.000,00
	61149 Programa Superilles. Assistències tècniques	154.898,99
	61157 Redacció de Projectes IBE	100.000,00
	61158 Rondes	531.224,02
<b>619</b>	<b><u>ALTRES INVERS. REPOSICIÓ INFRAESTR. I BÉ</u></b>	<b>3.091.190,00</b>
	61938 Centre d'emergències CANIDE. Construcció modular	3.091.190,00
<b>62</b>	<b><u>INV. NOVA PER FUNCIONAMENT OPERATIU SERV</u></b>	<b>1.138.956,00</b>
<b>625</b>	<b><u>INVERSIÓ NOVA EN SERVEIS MOBILIARI</u></b>	<b>1.138.956,00</b>
	62577 Material de reposició Guàrdia Urbana. Adquisició	1.138.956,00
<b>63</b>	<b><u>INV. REPOSICIÓ FUNCIONAMENT OPERATIU SER</u></b>	<b>16.782.155,18</b>
<b>632</b>	<b><u>INVERSIÓ REPOSICIÓ EN SERVEIS EDIFICIS</u></b>	<b>4.681.265,40</b>
	63202 Obres edificis GUB	1.072.269,40
	63220 Manteniment d'equipaments	3.608.996,00
<b>633</b>	<b><u>INVERSIÓ REPOSICIÓ EN SERVEIS MAQUINÀRIA</u></b>	<b>1.487.918,77</b>
	63305 Material reposició SPEIS. Adquisició	389.622,77



### Despeses. Classificació econòmica.

	63309	Pla d'eficiència i estalvi energètic edificis mpal	200.000,00
	63324	Millores Accessibilit.(escales mecàn. i ascensors)	898.296,00
<u>635</u>		<u>INVERSIÓ REPOSICIÓ EN SERVEIS MOBILIARI</u>	<b>1.183.693,46</b>
	63501	Béns mobles de reposició	1.123.693,46
	63517	Noves prom. habitatges GG. Moblament zones comuns	60.000,00
<u>636</u>		<u>INVERS REPOSICIÓ SERVEIS EQUIP.PROCESSOS INFOI</u>	<b>219.388,43</b>
	63622	Adquisició de tauletes projecte VINCLES	26.000,00
	63624	Sistemes d'informació G. Drets Socials. Big Data/I	193.388,43
<u>638</u>		<u>INVERSIÓ REPOSICIÓ SERVEIS EDIFICIS</u>	<b>9.209.889,12</b>
	63808	Gran manteniment biblioteques	750.000,00
	63809	Gran manteniment equipaments ICUB	829.800,00
	63811	Actuacions de Gran Manteniment	1.400.000,00
	63814	Projectes i Manteniment grans equipaments GERPE	2.000.000,00
	63815	Parc de Bombers Vall d'Hebron. Actuacions millora	98.836,00
	63816	Pla de locals 1a fase. Identificació	90.000,00
	63817	Inversió en millores per prevenció riscos laborals	300.000,00
	63818	Edifici de la Impremta Municipa. Rehabilitació	268.453,12
	63834	Cases consistorials. Manteniment	1.222.800,00
	63859	Equipaments socials. Redacció de projectes	140.000,00
	63862	Cases Consistorials. Actuacions edifici Palau	200.000,00
	63871	Equipaments socials. Millores	1.200.000,00
	63873	Equipaments socials. Adequació	490.000,00
	63886	Edificis Ecologia Urbana.Rehabilitacions-millores	220.000,00
<b>64</b>		<b>DESPESA EN INVERSIONS DE CARACT. IMMATER</b>	<b>500.000,00</b>
<u>641</u>		<u>APLICACIONS INFORMÀTIQUES</u>	<b>500.000,00</b>
	64160	Sistema Intel·ligent Contract. Electrònica.Desenv.	500.000,00
<b>7</b>		<b>TRANSFERENCIES DE CAPITAL</b>	<b>47.056.959,16</b>
<b>71</b>		<b>A ORGANISMES AUTONOMS DE L'AJUNTAMENT</b>	<b>490.000,00</b>
<u>710</u>		<u>A ORGANISMES AUTONOMS DE L'AJUNTAMENT</u>	<b>490.000,00</b>
	71000	Transf. de capital a IMH	490.000,00
<b>743</b>		<b>A ENTITATS PUBL.EMPR.DE L'AJUNTAMENT</b>	<b>4.535.000,00</b>
	74300	Institut de Cultura de Barcelona. Transf. capital	4.000.000,00
	74310	IM Parcs i Jardins No activable	535.000,00
<b>744</b>		<b>A SOCIETATS MERCANTILS LOCALS</b>	<b>2.360.000,00</b>
	74400	Barcelona Activa NA	1.460.000,00
	74451	Inversions BIMSA-No activable	300.000,00
	74480	Transferència capital ICB	600.000,00
<b>75</b>		<b>A COMUNITATS AUTONOMES</b>	<b>1.315.009,88</b>
<u>753</u>		<u>A SOC. MERCANTILS I ALTRES OO.AA. DEPENE</u>	<b>1.315.009,88</b>
	75321	Fira 2000. Transferència de capital	1.315.009,88



### Despeses. Classificació econòmica.

<b>76</b>	<b>A ENTITATS LOCALS</b>	<b>1.356.949,28</b>
<u>767</u>	<u>A CONSORCIS</u>	<b>1.356.949,28</b>
76720	Consorti del Barri de la Mina	924.500,00
76741	Refugis canvi climàtic (convocatòria UIA). CEB	432.449,28
<b>78</b>	<b>A FAMILIES I INST.SENSE AFANY DE LUCRE</b>	<b>37.000.000,00</b>
<u>780</u>	<u>A FAMILIES I INST.SENSE AFANY DE LUCRE</u>	<b>37.000.000,00</b>
78099	Altres transferències de capital	37.000.000,00
<b>8</b>	<b>ACTIUS FINANCERS</b>	<b>47.285.053,99</b>
<b>85</b>	<b>ADQUISICIÓ D'ACCIONS I PARTICIPACIONS DE</b>	<b>15.285.053,99</b>
<u>850</u>	<u>ADQUISICIÓ D'ACCIONS I PARTICIPACIONS DE</u>	<b>15.285.053,99</b>
85001	Adquisició accions Fira 2000	9.315.053,99
85090	Adq.accions Habitatge Metropolis Barcelona SA	5.970.000,00
<b>86</b>	<b>ADQUIS.ACCIONS I PARTICIPACIONS FORA SECTOR PÚ</b>	<b>32.000.000,00</b>
<u>860</u>	<u>ADQUIS.ACCIONS I PARTICIPACIONS FORA SECTOR PÚ</u>	<b>32.000.000,00</b>
86090	D'altres empreses	32.000.000,00
<b>9</b>	<b>PASSIUS FINANCERS</b>	<b>96.666.132,48</b>
<b>91</b>	<b>AMORTITZACIÓ DE PRÈSTECES I OPER. EN EURO</b>	<b>93.166.132,48</b>
<u>913</u>	<u>AMORT. DE PRÈSTECES A LL/P D'ENS DE FORA</u>	<b>93.166.132,48</b>
91303	Préstec 50 M ( vt. 15/12/21)	30.000.000,00
91309	Préstec 90 M (vt.15/09/23)	9.000.000,00
91318	Préstec 240 M (vt.19/03/22)	24.000.000,00
91328	Amortització Préstec 50M (vt.20/12/2032)	3.333.333,33
91331	Préstec 160M (vt.21/12/2030)	16.000.000,00
91334	Préstec 10M (vt. 19/12/2026)	1.250.000,00
91335	Préstec 2,5M (vt. 22/12/2026)	312.500,00
91337	Amortització Préstec 7,5M (vt.20/12/2032)	576.923,08
91338	Préstec 15M (vt. 18/12/27)	1.666.666,66
91339	Préstec 28,6M (vt. 18/12/27)	3.180.555,56
91341	Amortització Préstec 100 M (vt.12/12/21) Tram 50	3.846.153,85
<b>94</b>	<b>DEVOLUCIÓ DE DEPÒSITS I FIANCES</b>	<b>3.500.000,00</b>
<u>941</u>	<u>DEVOLUCIÓ DE FIANCES</u>	<b>3.500.000,00</b>
94101	Fiances per guals (devolució)	500.000,00
94102	Fiances urbanístiques (devolució)	3.000.000,00





## Despeses. Classificació Programes.

Area de Despesa				Eur
<b>0</b>			<b>Deute públic</b>	<b>108.879.712,06</b>
<b>01</b>			<b>Deute públic</b>	<b>108.879.712,06</b>
	<b>011</b>		<u>Deute públic</u>	<b>108.879.712,06</b>
		<b>0111</b>	<u>Servei del deute</u>	<b>108.879.712,06</b>
		01111	Servei del deute	108.879.712,06
<b>1</b>			<b>Serveis públics bàsics</b>	<b>1.334.156.391,45</b>
<b>13</b>			<b>Seguretat i mobilitat ciutadana</b>	<b>343.345.560,11</b>
	<b>130</b>		<u>Administració general seguretat i protecció civil</u>	<b>9.544.266,19</b>
		<b>1301</b>	<u>Administració general de prevenció i seguretat</u>	<b>9.544.266,19</b>
		13011	Gestió programa administració seguretat	3.755.300,01
		13012	Desenvolupament professional prevenció i seguretat	2.847.114,20
		13013	Assessorament legal a la gerència i òrgans Gov SP	141.160,00
		13014	Desenvolupament dels serveis de GUB i SPEIS	2.287.223,80
		13015	Comunicació interna i externa SP	513.468,18
	<b>132</b>		<u>Seguretat i Ordre Públic</u>	<b>204.083.061,17</b>
		<b>1321</b>	<u>Seguretat ciutadana</u>	<b>203.119.955,47</b>
		13211	Gestió del programa de seguretat ciutadana	10.375.409,41
		13212	Serveis generals de la Guàrdia Urbana	192.361.446,06
		13213	Desenvol. professional, selecció, prevenc. salut GUB	383.100,00
		<b>1322</b>	<u>Prevençió de la delinqüència</u>	<b>963.105,70</b>
		13221	Prevençió de la delinqüència	963.105,70
	<b>133</b>		<u>Ordenació del tràfic i de l'estacionament</u>	<b>62.543.602,56</b>
		<b>1331</b>	<u>Control i regulació estacionament de via pública</u>	<b>62.543.602,56</b>
		13311	Estacionament regulat	62.543.602,56
	<b>134</b>		<u>Mobilitat urbana</u>	<b>16.635.275,06</b>
		<b>1341</b>	<u>Mobilitat</u>	<b>16.635.275,06</b>
		13411	Gestió del programa de mobilitat	903.370,18
		13412	Planificació i projectes de mobilitat	491.685,48
		13413	Operacions i informació del trànsit	12.128.969,63
		13414	Senyalització viària horitzontal i vertical	3.111.249,77
	<b>135</b>		<u>Protecció civil</u>	<b>636.274,01</b>
		<b>1351</b>	<u>Protecció civil</u>	<b>636.274,01</b>
		13511	Protecció civil	636.274,01
	<b>136</b>		<u>Servei de prevenció i extinció d'incendis</u>	<b>49.903.081,12</b>
		<b>1361</b>	<u>Prevençió i extinció d'incendis i salvament</u>	<b>49.903.081,12</b>
		13612	Intervenció en extinció d'incendis i salvament	47.779.291,14
		13613	Desenvol. professional, selecció, prevenc. salut SPEIS	2.073.557,98
		13614	Actuacions de prevenció d'incendis forestals	50.232,00
<b>15</b>			<b>Habitatge i urbanisme</b>	<b>578.238.638,09</b>
	<b>150</b>		<u>Administració General d'habitatge i urbanisme</u>	<b>36.595.223,77</b>
		<b>1501</b>	<u>Administració d'Ecologia Urbana</u>	<b>36.595.223,77</b>
		15011	Despeses generals d'Ecologia Urbana	33.021.696,64
		15012	Coordinació jurídica Ecologia Urbana	286.900,00
		15013	Planificació Ecologia Urbana	1.382.351,21
		15014	Millora contínua Ecologia Urbana	26.600,00
		15016	Comunicació Ecologia Urbana	460.744,17
		15017	Manteniment i conservació edificis Ecologia Urbana	826.031,75
		15018	Anàlisi i Avaluació de serveis d'Ecologia Urbana	390.900,00
		15019	Gestió Documental Ecologia Urbana	200.000,00
	<b>151</b>		<u>Urbanisme: planejament, gestió, execució i disciplina</u>	<b>401.310.750,08</b>
		<b>1511</b>	<u>Actuació urbanística i disciplina</u>	<b>14.556.603,06</b>
		15111	Llicències	12.527.758,24
		15112	Inspeccions	410.828,26
		15113	Altres serveis d'actuació urbanística	1.500.000,00
		15114	Execucions subsidiàries	118.016,56
		<b>1512</b>	<u>Gestió del sòl</u>	<b>166.631.809,50</b>



## Despeses. Classificació Programes.

Area de Despesa

			<b>Eur</b>
	15121	Gestió del sòl	166.631.809,50
<b>1513</b>		<u>Redacció de projectes-execució d'obres</u>	<b>207.570.251,35</b>
	15131	Redacció de projectes-execució d'obres	207.570.251,35
<b>1514</b>		<u>Projectes i estratègia</u>	<b>3.545.111,28</b>
	15141	Projectes estratègics Ecologia Urbana	2.593.500,00
	15142	Estratègia Ecologia Urbana	225.124,00
	15143	Participació Ecologia Urbana	726.487,28
<b>1515</b>		<u>Planejament de la ciutat</u>	<b>284.641,09</b>
	15151	Planejament de la ciutat	284.641,09
<b>1516</b>		<u>Control i seguiment de grans infraestructures</u>	<b>8.722.333,80</b>
	15161	Control i seguiment de grans infraestructures	3.237.433,62
	15162	Manteniment integral rondes	5.484.900,18
<b>152</b>		<u>Habitatge</u>	<b>25.301.598,41</b>
	1521	<u>Promoció i gestió d'habitatge de protecció pública</u>	<b>15.347.885,97</b>
	15211	Promoció de l'habitatge social	15.347.885,97
<b>1522</b>		<u>Conservació i rehabilitació de l'edificació</u>	<b>9.953.712,44</b>
	15221	Millora del paisatge urbà i la qualitat de vida	9.953.712,44
<b>153</b>		<u>Vies públiques</u>	<b>115.031.065,83</b>
	1532	<u>Pavimentació de vies públiques</u>	<b>8.063.539,29</b>
	15321	Manteniment i renovació del paviment	8.063.539,29
<b>1533</b>		<u>Manteniment i renovació de les estructures vials</u>	<b>48.587.459,59</b>
	15331	Manteniment i renovació de les estructures vials	48.587.459,59
<b>1534</b>		<u>Espai públic</u>	<b>34.797.836,25</b>
	15341	Manteniment i millora espais públics centralitzat	10.964.834,26
	15343	Millora integral de barris	349.927,60
	15344	Manteniment-millora espais públics no centralitzat	22.605.647,18
	15345	Manteniment i millora d'espai públic de Collserola	444.977,93
	15347	UIA refugis climàtics escoles	432.449,28
	1536	<u>Pla de Barris</u>	<b>23.582.230,70</b>
	15361	Pla de Barris	23.582.230,70
<b>16</b>		<b>Benestar comunitari</b>	<b>340.958.326,11</b>
	<b>160</b>	<u>Clavegueram</u>	<b>26.383.480,72</b>
	1601	<u>Sanejament xarxa de clavegueram</u>	<b>26.383.480,72</b>
	16011	Sanejament xarxa de clavegueram	26.383.480,72
	<b>161</b>	<u>Abastament domiciliari d'aigua potable</u>	<b>9.306.245,28</b>
	1611	<u>Abastament de les aigües</u>	<b>9.306.245,28</b>
	16111	Abastament de les aigües	9.306.245,28
	<b>162</b>	<u>Recollida, gestió i tractament de residus</u>	<b>101.229.788,03</b>
	1621	<u>Recollida de residus</u>	<b>94.937.392,09</b>
	16211	Recollida de residus	94.937.392,09
	1622	<u>Gestió de residus sòlids urbans</u>	<b>5.673.830,00</b>
	16221	Gestió de residus sòlids urbans	5.673.830,00
	1623	<u>Tractament de residus</u>	<b>618.565,94</b>
	16231	Tractament de residus	618.565,94
	<b>163</b>	<u>Neteja viària</u>	<b>170.899.567,33</b>
	1631	<u>Neteja viària</u>	<b>170.899.567,33</b>
	16311	Neteja viària	168.414.975,59
	16312	Avaluació de la neteja viària	2.484.591,74
	<b>165</b>	<u>Enllumenat públic</u>	<b>30.539.289,23</b>
	1651	<u>Gestió de l'enllumenat públic</u>	<b>30.539.289,23</b>
	16511	Gestió de l'enllumenat públic	30.539.289,23
	<b>169</b>	<u>Altres serveis de benestar comunitari</u>	<b>2.599.955,52</b>
	1691	<u>Protecció i control d'animals</u>	<b>2.599.955,52</b>
	16911	Protecció i control d'animals	2.599.955,52
<b>17</b>		<b>Medi ambient</b>	<b>71.613.867,14</b>
	<b>171</b>	<u>Parcs i jardins</u>	<b>63.718.321,24</b>
	1711	<u>Espais verds i biodiversitat</u>	<b>63.718.321,24</b>



## Despeses. Classificació Programes.

Area de Despesa			Eur
	17111	Construcció i manteniment d'espais verds	63.647.071,24
	17112	Biodiversitat	71.250,00
<b>172</b>		<u>Protecció i millora del medi ambient</u>	<b>5.553.137,03</b>
	<b>1721</b>	<u>Protec.contaminació acústica-lumínica-atmosfèrica</u>	<b>2.765.996,59</b>
	17211	Intervenció mediambiental	1.540.070,69
	17212	Intervenció acústica ambiental	1.225.925,90
	<b>1722</b>	<u>Educació mediambiental</u>	<b>2.787.140,44</b>
	17221	Educació mediambiental	2.787.140,44
<b>179</b>		<u>Altres actuacions relacionades amb el medi ambient</u>	<b>2.342.408,87</b>
	<b>1794</b>	<u>Gestió i promoció dels recursos energètics</u>	<b>2.342.408,87</b>
	17941	Gestió de recursos energètics locals	1.100.449,00
	17942	Coordinació Urbana. Vehicle elèctric	991.250,00
	17943	Coordinació Urbana. Obres	240.000,00
	17944	Coordinació d'obres. Resiliència Urbana	10.709,87
<b>2</b>		<b>Actuacions de protecció i promoció social</b>	<b>361.943.632,98</b>
<b>21</b>		<b>Pensions</b>	<b>339.838,62</b>
	<b>211</b>	<u>Pensions</u>	<b>339.838,62</b>
	2111	<u>Pensions</u>	<b>339.838,62</b>
	21111	Pensions	339.838,62
<b>23</b>		<b>Serveis socials i promoció social</b>	<b>361.603.794,36</b>
	<b>230</b>	<u>Administració general de serveis socials</u>	<b>35.189.736,87</b>
	<b>2301</b>	<u>Administració general de serveis socials</u>	<b>15.402.742,94</b>
	23011	Direcció i administració de serveis socials	6.990.012,30
	23012	Direcció d'equitat social	260.530,00
	23013	Serveis comuns d'equipaments de serveis socials	8.152.200,64
	<b>2302</b>	<u>Administració general serveis a persones-territori</u>	<b>11.855.987,31</b>
	23021	Administració general serveis a persones-territori	11.855.987,31
	<b>2303</b>	<u>Estratègia i innovació de serveis socials</u>	<b>7.931.006,62</b>
	23031	Direcció estratègia-innovació de serveis socials	1.579.752,49
	23032	Recerca i coneixement de serveis socials	638.091,38
	23033	Gestió de projectes d'innovació social	2.357.157,06
	23034	Participació social	1.311.145,01
	23035	Comunicació i informació de serveis socials	878.752,83
	23036	Planificació i Processos de serveis socials	603.880,02
	23038	Gestió sistemes d'informació de serveis socials	562.227,83
	<b>231</b>	<u>Assistència social primària</u>	<b>271.712.411,45</b>
	<b>2311</b>	<u>Atenció infància i adolescència</u>	<b>53.310,00</b>
	23111	Atenció infància i adolescència	53.310,00
	<b>2312</b>	<u>Atenció i suport als individus i a les famílies</u>	<b>3.900,00</b>
	23122	Atenció social individual i familiar	3.900,00
	<b>2315</b>	<u>Serveis socials bàsics</u>	<b>246.328.625,88</b>
	23151	Serveis socials bàsics	197.166.834,29
	23152	Atenció social i neteja llar (SAD)	49.161.791,59
	<b>2316</b>	<u>Atenció a la immigració i a refugiats</u>	<b>9.320.488,15</b>
	23161	Acollida i acompanyament d'immigrants	6.658.043,64
	23162	Immigració-reglament d'estrangeria	700.377,00
	23164	Atenció a refugiats	1.962.067,51
	<b>2317</b>	<u>Atenció a la dona en situació de vulnerabilitat</u>	<b>9.159.186,45</b>
	23171	Atenció a la dona víctima de viol.	7.179.442,99
	23172	Abordatge integr. del treball sexual	1.757.575,46
	23173	Inclusió amb perspectiva de gènere	222.168,00
	<b>2318</b>	<u>Atenció a grups i comunitats</u>	<b>1.651.669,69</b>
	23182	Suport a les accions comunitàries	1.651.669,69
	<b>2319</b>	<u>Emergències i urgències socials</u>	<b>5.195.231,28</b>
	23191	Emergències i urgències socials	5.195.231,28
	<b>232</b>	<u>Promoció social</u>	<b>44.146.915,16</b>
	<b>2321</b>	<u>Promoció i participació de infància i adolescència</u>	<b>8.804.407,64</b>



## Despeses. Classificació Programes.

Area de Despesa			Eur
	23211	Accions de millora per a la infància i l'adolesc	105.545,00
	23212	Gestió equipaments d'infants i adolescents	3.820.333,12
	23213	Promoció i participació infància	4.878.529,52
	<b>2322</b>	<b><u>Promoció i atenció a la joventut</u></b>	<b>7.090.902,92</b>
	23221	Promoció i atenció a la joventut	1.098.747,83
	23222	Gestió d'equipaments juvenils	5.992.155,09
	<b>2323</b>	<b><u>Promoció de la gent gran</u></b>	<b>7.679.403,35</b>
	23231	Promoció de la gent gran	3.656.109,28
	23232	Gestió de casals i espais per a la gent gran	4.023.294,07
	<b>2324</b>	<b><u>Promoció de les dones</u></b>	<b>1.641.302,52</b>
	23241	Promoció de les dones	1.641.302,52
	<b>2325</b>	<b><u>Drets humans-no discrimi..foment-promoció-atenció</u></b>	<b>3.176.385,51</b>
	23251	Atenció la diversitat i no discriminació	722.245,48
	23252	Foment i promoció dels drets humans	1.600.635,48
	23254	Defensa i promoció dels drets i llibertats LGTBI	853.504,55
	<b>2326</b>	<b><u>Promoció social de la immigració</u></b>	<b>3.124.990,51</b>
	23261	Promoció de la convivència i interculturalitat	3.124.990,51
	<b>2327</b>	<b><u>Temps i qualitat de vida</u></b>	<b>1.740.679,18</b>
	23271	Temps i qualitat de vida	1.740.679,18
	<b>2328</b>	<b><u>Serveis i projectes comunitaris</u></b>	<b>505.107,79</b>
	23281	Serveis i projectes comunitaris	505.107,79
	<b>2329</b>	<b><u>Cooperació i ajuda</u></b>	<b>10.383.735,74</b>
	23291	Cooperació Internacional	10.383.735,74
	<b>234</b>	<b><u>Atenció a persones discapacitades</u></b>	<b>10.554.730,88</b>
	<b>2341</b>	<b><u>Atenció a les persones discapacitades</u></b>	<b>10.554.730,88</b>
	23411	Atenció a les persones discapacitades	10.554.730,88
<b>3</b>		<b>Producció de béns públics de caràcter preferent</b>	<b>378.990.719,73</b>
<b>31</b>		<b>Salut</b>	<b>22.630.768,53</b>
	<b>311</b>	<b><u>Protecció de la salubritat pública</u></b>	<b>22.084.539,34</b>
	3111	<b><u>Promoció i protecció de la salut</u></b>	<b>22.084.539,34</b>
	31111	Promoció de la salut	2.382.127,70
	31112	Protecció de la salut	19.702.411,64
	<b>312</b>	<b><u>Hospitals,serveis assistencials i centres de salut</u></b>	<b>540.729,19</b>
	3121	<b><u>Assistència sanitària</u></b>	<b>540.729,19</b>
	31211	Assistència sanitària	540.729,19
	<b>313</b>	<b><u>Accions públiques relatives a la salut</u></b>	<b>5.500,00</b>
	3131	<b><u>Promoció i protecció de la salut</u></b>	<b>5.500,00</b>
	31311	Promoció de la salut	5.500,00
<b>32</b>		<b>Educació</b>	<b>149.413.735,08</b>
	<b>320</b>	<b><u>Administració general d'educació</u></b>	<b>12.400.883,87</b>
	3201	<b><u>Administració general d'educació</u></b>	<b>12.400.883,87</b>
	32011	Administració general d'educació	12.400.883,87
	<b>323</b>	<b><u>Funcio.centres educació infantil-primària-especial</u></b>	<b>57.343.765,11</b>
	<b>3232</b>	<b><u>Funcionament centres educació infantil i primària</u></b>	<b>55.710.051,64</b>
	32321	Funcionam.gral.centres educació infantil-primària	16.079.005,81
	32322	Mantenim.-neteja-subministraments-vigilància (i+p)	39.631.045,83
	<b>3233</b>	<b><u>Funcionament de centres d'educació especial</u></b>	<b>1.633.713,47</b>
	32331	Funcionament de centres d'educació especial	1.633.713,47
	<b>324</b>	<b><u>Funcionament centres docents ensenyament secundari</u></b>	<b>8.573.115,94</b>
	3241	<b><u>Funcion.centres educació secundària-formació prof.</u></b>	<b>8.573.115,94</b>
	32411	Funcion.centres educació secundària-formació prof.	2.961.589,82
	32412	Mantenim.-neteja-subministraments-vigilància(s+fp)	5.611.526,12
	<b>326</b>	<b><u>Serveis complementaris d'educació</u></b>	<b>19.403.452,31</b>
	3261	<b><u>Serveis complementaris d'educació</u></b>	<b>8.808.142,18</b>
	32611	Ajuts de menjador	8.253.812,00
	32612	Altres serveis complementaris d'educació	554.330,18
	<b>3262</b>	<b><u>Promoció educativa</u></b>	<b>10.595.310,13</b>





## Despeses. Classificació Programes.

Area de Despesa			Eur
	32621	Accions de promoció educativa	3.800.148,60
	32623	Serveis educatius i innovació educativa	4.640.550,66
	32624	Promoció de l'educació universitària	1.188.610,87
	32626	Accions de promoció de ciència i universitats	966.000,00
<b>328</b>		<u>Altres ensenyaments</u>	<b>9.948.008,29</b>
	<b>3281</b>	<u>Ensenyaments musicals</u>	<b>5.444.983,00</b>
	32811	Escoles de música	4.608.413,00
	32812	Conservatori	836.570,00
	<b>3282</b>	<u>Ensenyaments artístics</u>	<b>3.128.311,82</b>
	32821	Ensenyaments artístics	3.128.311,82
	<b>3283</b>	<u>Formació d'adults</u>	<b>1.374.713,47</b>
	32831	Formació d'adults	1.374.713,47
<b>329</b>		<u>Funcionament d'escoles bressol municipals</u>	<b>41.744.509,56</b>
	<b>3291</b>	<u>Funcionament d'escoles bressol municipals</u>	<b>41.744.509,56</b>
	32911	Funcionament d'escoles bressol municipals	41.744.509,56
<b>33</b>		<b>Cultura</b>	<b>180.173.943,98</b>
	<b>330</b>	<u>Administració general de cultura</u>	<b>36.782.811,47</b>
	<b>3301</b>	<u>Administració general de cultura</u>	<b>36.782.811,47</b>
	33011	Administració general de cultura	36.782.811,47
	<b>332</b>	<u>Biblioteques i arxius</u>	<b>15.390.980,42</b>
	<b>3321</b>	<u>Biblioteques</u>	<b>15.390.980,42</b>
	33211	Biblioteques	15.212.962,42
	33212	Activitats a les biblioteques dels districtes	178.018,00
	<b>333</b>	<u>Equipaments culturals i museus</u>	<b>76.507.017,99</b>
	<b>3331</b>	<u>Museus i arts plàstiques</u>	<b>58.323.367,09</b>
	33311	Museus i centres patrimonials	58.323.367,09
	<b>3332</b>	<u>Arts escèniques i música</u>	<b>18.183.650,90</b>
	33321	Arts escèniques i música	18.183.650,90
	<b>334</b>	<u>Promoció cultural</u>	<b>21.892.637,73</b>
	<b>3341</b>	<u>Promoció cultural</u>	<b>21.892.637,73</b>
	33411	Promoció cultural	20.414.648,60
	33412	Gestió equipaments culturals districtes	235.626,81
	33414	Normalització lingüística	1.242.362,32
	<b>336</b>	<u>Protecció i gestió del patrimoni històric-artístic</u>	<b>211.486,60</b>
	<b>3361</b>	<u>Patrimoni històric i artístic de la ciutat</u>	<b>211.486,60</b>
	33613	Arqueologia	211.486,60
	<b>337</b>	<u>Instal·lacions d'ocupació del temps lliure</u>	<b>19.868.269,17</b>
	<b>3371</b>	<u>Centres cívics</u>	<b>19.868.269,17</b>
	33711	Gestió de centres cívics	19.836.737,89
	33712	Accions complementàries en els centres cívics	31.531,28
	<b>338</b>	<u>Festes populars i festejos</u>	<b>9.520.740,60</b>
	<b>3381</b>	<u>Festes i actes populars</u>	<b>9.520.740,60</b>
	33811	Festes i actes populars	9.520.740,60
<b>34</b>		<b>Esport</b>	<b>26.772.272,14</b>
	<b>341</b>	<u>Promoció i foment de l'esport</u>	<b>22.849.606,87</b>
	<b>3411</b>	<u>Promoció i foment de l'esport</u>	<b>22.849.606,87</b>
	34111	Gestió de l'esport	21.495.500,00
	34112	Foment i promoció de la pràctica esportiva	1.354.106,87
	<b>342</b>	<u>Instal·lacions esportives</u>	<b>2.773.165,27</b>
	<b>3421</b>	<u>Instal·lacions esportives</u>	<b>2.773.165,27</b>
	34211	Instal·lacions esportives	2.773.165,27
	<b>343</b>	<u>Esdeveniments esportius</u>	<b>1.149.500,00</b>
	<b>3431</b>	<u>Esdeveniments esportius</u>	<b>1.149.500,00</b>
	34311	Esdeveniments esportius	1.149.500,00
<b>4</b>		<b>Actuacions de caràcter econòmic</b>	<b>343.477.828,46</b>
<b>43</b>		<b>Comerç, turisme i petites i mitjanes empreses</b>	<b>94.521.453,22</b>
	<b>430</b>	<u>Administració general de comerç, turisme i pimes</u>	<b>4.248.691,42</b>



## Despeses. Classificació Programes.

Area de Despesa			Eur
	<b>4301</b>	<u>Administració general d'acció econòmica</u>	<b>4.248.691,42</b>
	43011	Administració de promoció econòmica	3.871.844,36
	43014	Consell Econòmic i Social	376.847,06
	<b>431</b>	<u>Comerc</u>	<b>21.061.700,00</b>
	<b>4312</b>	<u>Mercats, proveïments i llotges</u>	<b>14.905.000,00</b>
	43121	Mercats municipals	14.905.000,00
	<b>4314</b>	<u>Promoció del comerç</u>	<b>6.156.700,00</b>
	43141	Serveis de promoció del comerç	5.840.300,00
	43143	Accions promocionals del sector Restauració	316.400,00
	<b>432</b>	<u>Informació i promoció turística</u>	<b>12.992.455,92</b>
	<b>4321</b>	<u>Foment i promoció del turisme</u>	<b>12.992.455,92</b>
	43211	Foment del turisme	10.570.012,92
	43212	Promoció del turisme	1.142.000,00
	43215	Altres iniciatives d'activitat turística	1.280.443,00
	<b>433</b>	<u>Desenvolupament empresarial</u>	<b>56.218.605,88</b>
	<b>4331</b>	<u>Suport Ocupació i Empresa</u>	<b>38.415.657,00</b>
	43311	Suport Ocupació i Empresa	37.415.657,00
	43315	Foment de l'emprenedoria	1.000.000,00
	<b>4332</b>	<u>Promoció econòmica de la ciutat</u>	<b>1.363.780,00</b>
	43322	Promoció de ciutat (GERPE)	1.363.780,00
	<b>4333</b>	<u>Foment creixement econòmic i sectors estratègics</u>	<b>10.706.556,67</b>
	43335	Foment indústries creatives	321.759,00
	43336	Promoció econòmica	10.384.797,67
	<b>4334</b>	<u>Dinamització econòmica de proximitat</u>	<b>998.257,79</b>
	43341	Dinamització econòmica de proximitat	998.257,79
	<b>4335</b>	<u>Foment de l'economia cooperativa, social i solid</u>	<b>4.734.354,42</b>
	43351	Foment de l'economia cooperativa, social i solid	3.848.350,00
	43352	Temps i Economia de les Cures	886.004,42
<b>44</b>		<b>Transport públic</b>	<b>202.923.214,37</b>
	<b>441</b>	<u>Transport de viatgers</u>	<b>202.923.214,37</b>
	<b>4411</b>	<u>Transport col·lectiu urbà de viatgers</u>	<b>189.454.912,63</b>
	44111	Suport al transport públic de viatgers	189.454.912,63
	<b>4412</b>	<u>Altres transports de viatgers</u>	<b>13.468.301,74</b>
	44121	Servei del Bicing	13.468.301,74
<b>46</b>		<b>Investigació, desenvolupament i innovació</b>	<b>1.568.194,36</b>
	<b>463</b>	<u>Investigació científica,tècnica i aplicada</u>	<b>1.568.194,36</b>
	<b>4631</b>	<u>Investigació científica,tècnica i aplicada</u>	<b>1.568.194,36</b>
	46311	Suport a innovació i coneixement	1.568.194,36
<b>49</b>		<b>Altres actuacions de caràcter econòmic</b>	<b>44.464.966,51</b>
	<b>491</b>	<u>Societat de la informació</u>	<b>42.138.468,63</b>
	<b>4911</b>	<u>Mitjans de comunicació públics</u>	<b>42.138.468,63</b>
	49111	Informació i comunicació de Barcelona	17.630.000,00
	49112	Sistemes d'informació	24.508.468,63
	<b>493</b>	<u>Protecció de consumidors i usuaris</u>	<b>2.326.497,88</b>
	<b>4931</b>	<u>Defensa dels drets dels consumidors</u>	<b>2.326.497,88</b>
	49311	Arbitratge	516.587,90
	49312	Informació al consumidor	1.059.909,98
	49313	Polítiques alimentàries urbanes	750.000,00
<b>9</b>		<b>Actuacions de caràcter general</b>	<b>725.814.076,72</b>
<b>91</b>		<b>Òrgans de govern</b>	<b>33.766.487,86</b>
	<b>912</b>	<u>Òrgans de govern</u>	<b>33.766.487,86</b>
	<b>9121</b>	<u>Òrgans de govern</u>	<b>25.181.710,78</b>
	91211	Representació política	23.896.395,77
	91212	Direcció tècnica de premsa	1.285.315,01
	<b>9122</b>	<u>Relacions institucionals</u>	<b>8.584.777,08</b>
	91221	Relacions institucionals	1.072.160,65
	91222	Protocol	2.466.394,56



## Despeses. Classificació Programes.

Area de Despesa			Eur
	91223	Relacions internacionals	4.074.676,88
	91224	Comissionat Agenda 2030	300.000,00
	91225	Comissionat Innovació Digital	671.544,99
<b>92</b>		<b>Serveis de caràcter general</b>	<b>354.980.928,77</b>
	<b>920</b>	<b>Administració general</b>	<b>103.895.081,65</b>
	<b>9201</b>	<b>Direcció i administració generals</b>	<b>97.169.528,00</b>
	92011	Administració general	82.031.547,58
	92012	Serveis editorials	2.738.754,01
	92013	Programa actuació sectorial	539.815,69
	92014	Serveis jurídics	7.512.750,92
	92015	Coordinació territorial	1.191.759,46
	92016	Direcció administrativa gabinet d'alcaldia	2.669.989,35
	92017	Espais de coresponsabilitat	484.910,99
	<b>9202</b>	<b>Defensa drets-llibertats públiques dels ciutadans</b>	<b>974.643,75</b>
	92021	Sindicatura de Greuges	974.643,75
	<b>9203</b>	<b>Arxiu i biblioteca municipal</b>	<b>5.750.909,90</b>
	92031	Arxiu municipal contemporani	2.865.325,39
	92032	Sistema d'arxius	1.602.696,09
	92033	Servei de documentació i accés al coneixement	832.888,42
	92034	Administració Electrònica	450.000,00
	<b>922</b>	<b>Coordinació-organització institucional ent. locals</b>	<b>8.389.050,18</b>
	<b>9221</b>	<b>Serveis d'organització i recursos humans</b>	<b>8.389.050,18</b>
	92211	Direcció de recursos humans i organització	1.938.995,25
	92212	Gestió-administració recursos humans-organització	1.583.573,31
	92214	Comunicació interna recursos humans i organització	871.986,18
	92215	Organització municipal	535.721,37
	92216	Selecció de personal	1.201.228,08
	92217	Formació del personal	1.053.043,44
	92218	Prevenió de riscos laborals	1.204.502,55
	<b>923</b>	<b>Informació bàsica i estadística</b>	<b>3.995.404,95</b>
	<b>9231</b>	<b>Gestió del padró municipal d'habitants</b>	<b>1.129.253,01</b>
	92311	Gestió del padró municipal d'habitants	1.129.253,01
	<b>9232</b>	<b>Estadístiques i estudis municipals</b>	<b>2.866.151,94</b>
	92321	Anàlisi i programació	2.841.151,94
	92322	Estudis d'opinió	25.000,00
	<b>924</b>	<b>Participació ciutadana</b>	<b>16.006.637,25</b>
	<b>9241</b>	<b>Relació amb la ciutadania i les entitats</b>	<b>15.009.833,45</b>
	92412	Participació ciutadana i associativa de districtes	6.303.496,21
	92413	Relacions ciutadanes	719.658,19
	92414	Actuacions de civisme	681.412,66
	92416	Gestió equipaments de participació dels districtes	2.693.764,49
	92417	Participació ciutadana	1.852.592,17
	92418	Associacionisme	1.911.712,82
	92419	Recerca i innovació en matèria de participació	847.196,91
	<b>9249</b>	<b>Memòria històrica</b>	<b>996.803,80</b>
	92491	Memòria històrica	996.803,80
	<b>925</b>	<b>Atenció als ciutadans</b>	<b>45.133.891,57</b>
	<b>9251</b>	<b>Informació i atenció al ciutadà</b>	<b>21.947.791,95</b>
	92511	Atenció al ciutadà	21.947.791,95
	<b>9252</b>	<b>Comunicació corporativa</b>	<b>23.186.099,62</b>
	92521	Direcció de comunicació	7.642.893,29
	92522	Serveis publicitaris	10.463.300,00
	92523	Comunicació digital	5.079.906,33
	<b>926</b>	<b>Comunicacions internes</b>	<b>52.536.446,31</b>
	<b>9261</b>	<b>Sistemes informació i telecomunicacions municipals</b>	<b>52.536.446,31</b>
	92612	Gestió xarxa integrada d'informació	52.536.446,31
	<b>929</b>	<b>Imprevistos i funcions no classificades</b>	<b>125.024.416,86</b>



**Despeses. Classificació Programes.**

Area de Despesa			Eur
	<b>9291</b>	<u>Fons de contingència</u>	<b>87.176.456,29</b>
	92911	Fons de contingència	87.176.456,29
	<b>9292</b>	<u>Dotació per imprevistos</u>	<b>37.847.960,57</b>
	92921	Dotació per imprevistos	37.569.560,39
	92922	Reserves per realització d'ingressos	278.400,18
<b>93</b>		<b>Administració financera i tributària</b>	<b>219.177.922,05</b>
	<b>931</b>	<u>Política econòmica i fiscal</u>	<b>4.968.832,86</b>
	<b>9311</b>	<u>Administració i control econòmic i financer</u>	<b>4.968.832,86</b>
	93112	Pressupost i política fiscal	1.610.378,26
	93113	Administració comptable	697.567,90
	93114	Gestió financera	649.922,13
	93115	Control intern	1.949.145,14
	93116	Auditoria interna	61.819,43
	<b>932</b>	<u>Gestió del sistema tributari</u>	<b>73.003.595,16</b>
	<b>9321</b>	<u>Administració tributària i d'ingressos municipals</u>	<b>73.003.595,16</b>
	93211	Gestió tributària	36.948.163,22
	93212	Consell Tributari	555.431,94
	93213	Dipòsits i fiances	3.500.000,00
	93219	Serveis d'ingressos	32.000.000,00
	<b>933</b>	<u>Gestió del patrimoni</u>	<b>140.337.299,23</b>
	<b>9331</b>	<u>Gestió del patrimoni municipal</u>	<b>140.337.299,23</b>
	93311	Patrimoni	35.448.714,59
	93312	Manteniment d'edificis centralitzats	50.808.015,44
	93314	Manteniment d'edificis i solars no centralitzats	54.080.569,20
	<b>934</b>	<u>Gestió del deute i la tresoreria</u>	<b>868.194,80</b>
	<b>9341</b>	<u>Gestió del deute i la tresoreria</u>	<b>868.194,80</b>
	93411	Tresoreria	868.194,80
<b>94</b>		<b>Transferències a altres administracions</b>	<b>117.888.738,04</b>
	<b>943</b>	<u>Transferències a altres ens locals</u>	<b>117.888.738,04</b>
	<b>9431</b>	<u>Transferències a altres ens locals</u>	<b>117.888.738,04</b>
	94311	Transferències a altres ens locals	117.888.738,04



**Ajuntament  
de Barcelona**

## **PRESSUPOST 2021**

---

### **DESPESES**

**Classificació per grups de programa i capítols**



**Despeses. Classificació grups de programa i capítols**

	1	2	3
	DESPESES DE PERSONAL	DESPESES EN BÉNS CORRENTS I SERVEIS	DESPESES FINANCERES
	EUR	EUR	EUR
<b>0</b>	<b>455.813.995,60</b>	<b>620.528.141,63</b>	<b>15.963.579,58</b>
<b>01</b>	<b>0,00</b>	<b>0,00</b>	<b>15.713.579,58</b>
011	0,00	0,00	15.713.579,58
<b>1</b>	<b>283.228.462,61</b>	<b>402.095.165,54</b>	<b>0,00</b>
<b>13</b>	<b>245.210.993,82</b>	<b>31.905.252,39</b>	<b>0,00</b>
130	8.006.175,03	1.442.919,16	0,00
132	190.290.640,06	11.225.759,21	0,00
133	0,00	0,00	0,00
134	858.370,18	15.646.489,45	0,00
135	636.274,01	0,00	0,00
136	45.419.534,54	3.590.084,57	0,00
<b>15</b>	<b>35.320.551,08</b>	<b>50.689.346,74</b>	<b>0,00</b>
150	15.670.923,32	4.947.934,66	0,00
151	15.672.259,09	6.573.913,98	0,00
152	0,00	2.875.441,52	0,00
153	3.977.368,67	36.292.056,58	0,00
<b>16</b>	<b>2.696.917,71</b>	<b>315.893.748,64</b>	<b>0,00</b>
160	0,00	14.204.433,52	0,00
161	0,00	7.578.164,87	0,00
162	618.565,94	94.937.392,09	0,00
163	1.492.256,43	169.407.310,90	0,00
165	586.095,34	27.326.491,74	0,00
169	0,00	2.439.955,52	0,00
<b>17</b>	<b>0,00</b>	<b>3.606.817,77</b>	<b>0,00</b>
171	0,00	71.250,00	0,00
172	0,00	2.293.607,90	0,00
179	0,00	1.241.959,87	0,00
<b>2</b>	<b>24.418.600,17</b>	<b>40.523.489,77</b>	<b>0,00</b>
<b>21</b>	<b>339.838,62</b>	<b>0,00</b>	<b>0,00</b>
211	339.838,62	0,00	0,00
<b>23</b>	<b>24.078.761,55</b>	<b>40.523.489,77</b>	<b>0,00</b>
230	19.711.210,46	7.279.683,16	0,00
231	2.391.069,83	11.302.511,53	0,00
232	1.976.481,26	21.792.793,19	0,00
234	0,00	148.501,89	0,00
<b>3</b>	<b>465.045,81</b>	<b>21.291.844,47</b>	<b>0,00</b>
<b>31</b>	<b>0,00</b>	<b>610.688,21</b>	<b>0,00</b>
311	0,00	605.188,21	0,00
312	0,00	0,00	0,00
313	0,00	5.500,00	0,00
<b>32</b>	<b>0,00</b>	<b>832.281,97</b>	<b>0,00</b>
320	0,00	29,66	0,00
323	0,00	0,00	0,00
324	0,00	0,00	0,00
326	0,00	832.252,31	0,00
328	0,00	0,00	0,00
329	0,00	0,00	0,00
<b>33</b>	<b>465.045,81</b>	<b>18.807.821,47</b>	<b>0,00</b>
330	0,00	89,68	0,00
332	0,00	203.422,87	0,00
333	0,00	0,00	0,00
334	0,00	1.486.874,06	0,00
336	0,00	0,00	0,00
337	465.045,81	11.635.532,08	0,00
338	0,00	5.481.902,78	0,00
<b>34</b>	<b>0,00</b>	<b>1.041.052,82</b>	<b>0,00</b>

4	5	6	7	8	9	
TRANSFERÈNCIES CORRENTS	FONS DE CONTINGÈNCIA	INVERSIONS REALS	TRANSFERÈNCIES DE CAPITAL	ACTIUS FINANCERS	PASSIUS FINANCERS	TOTAL
EUR	EUR	EUR	EUR	EUR	EUR	EUR
1.258.189.001,83	87.176.456,29	624.583.040,84	47.056.959,16	47.285.053,99	96.666.132,48	3.253.262.361,40
0,00	0,00	0,00	0,00	0,00	93.166.132,48	108.879.712,06
0,00	0,00	0,00	0,00	0,00	93.166.132,48	108.879.712,06
0,00	0,00	0,00	0,00	0,00	93.166.132,48	108.879.712,06
<b>190.648.634,05</b>	<b>0,00</b>	<b>436.802.179,97</b>	<b>21.381.949,28</b>	<b>0,00</b>	<b>0,00</b>	<b>1.334.156.391,45</b>
<b>62.568.014,43</b>	<b>0,00</b>	<b>3.661.299,47</b>	<b>0,00</b>	<b>0,00</b>	<b>0,00</b>	<b>343.345.560,11</b>
95.172,00	0,00	0,00	0,00	0,00	0,00	9.544.266,19
172.100,00	0,00	2.394.561,90	0,00	0,00	0,00	204.083.061,17
62.152.327,00	0,00	391.275,56	0,00	0,00	0,00	62.543.602,56
130.415,43	0,00	0,00	0,00	0,00	0,00	16.635.275,06
0,00	0,00	0,00	0,00	0,00	0,00	636.274,01
18.000,00	0,00	875.462,01	0,00	0,00	0,00	49.903.081,12
<b>54.180.911,10</b>	<b>0,00</b>	<b>417.200.879,89</b>	<b>20.846.949,28</b>	<b>0,00</b>	<b>0,00</b>	<b>578.238.638,09</b>
15.976.365,79	0,00	0,00	0,00	0,00	0,00	36.595.223,77
12.572.742,36	0,00	346.077.334,65	20.414.500,00	0,00	0,00	401.310.750,08
22.426.156,89	0,00	0,00	0,00	0,00	0,00	25.301.598,41
3.205.646,06	0,00	71.123.545,24	432.449,28	0,00	0,00	115.031.065,83
<b>11.337.935,00</b>	<b>0,00</b>	<b>11.029.724,76</b>	<b>0,00</b>	<b>0,00</b>	<b>0,00</b>	<b>340.958.326,11</b>
5.484.406,00	0,00	6.694.641,20	0,00	0,00	0,00	26.383.480,72
19.699,00	0,00	1.708.381,41	0,00	0,00	0,00	9.306.245,28
5.673.830,00	0,00	0,00	0,00	0,00	0,00	101.229.788,03
0,00	0,00	0,00	0,00	0,00	0,00	170.899.567,33
0,00	0,00	2.626.702,15	0,00	0,00	0,00	30.539.289,23
160.000,00	0,00	0,00	0,00	0,00	0,00	2.599.955,52
<b>62.561.773,52</b>	<b>0,00</b>	<b>4.910.275,85</b>	<b>535.000,00</b>	<b>0,00</b>	<b>0,00</b>	<b>71.613.867,14</b>
59.305.670,18	0,00	3.806.401,06	535.000,00	0,00	0,00	63.718.321,24
2.155.654,34	0,00	1.103.874,79	0,00	0,00	0,00	5.553.137,03
1.100.449,00	0,00	0,00	0,00	0,00	0,00	2.342.408,87
<b>283.566.923,33</b>	<b>0,00</b>	<b>11.434.619,71</b>	<b>2.000.000,00</b>	<b>0,00</b>	<b>0,00</b>	<b>361.943.632,98</b>
0,00	0,00	0,00	0,00	0,00	0,00	339.838,62
0,00	0,00	0,00	0,00	0,00	0,00	339.838,62
<b>283.566.923,33</b>	<b>0,00</b>	<b>11.434.619,71</b>	<b>2.000.000,00</b>	<b>0,00</b>	<b>0,00</b>	<b>361.603.794,36</b>
979.454,82	0,00	5.219.388,43	2.000.000,00	0,00	0,00	35.189.736,87
251.803.598,81	0,00	6.215.231,28	0,00	0,00	0,00	271.712.411,45
20.377.640,71	0,00	0,00	0,00	0,00	0,00	44.146.915,16
10.406.228,99	0,00	0,00	0,00	0,00	0,00	10.554.730,88
<b>320.088.964,20</b>	<b>0,00</b>	<b>26.844.865,25</b>	<b>10.300.000,00</b>	<b>0,00</b>	<b>0,00</b>	<b>378.990.719,73</b>
<b>22.020.080,32</b>	<b>0,00</b>	<b>0,00</b>	<b>0,00</b>	<b>0,00</b>	<b>0,00</b>	<b>22.630.768,53</b>
21.479.351,13	0,00	0,00	0,00	0,00	0,00	22.084.539,34
540.729,19	0,00	0,00	0,00	0,00	0,00	540.729,19
0,00	0,00	0,00	0,00	0,00	0,00	5.500,00
<b>133.967.510,38</b>	<b>0,00</b>	<b>14.613.942,73</b>	<b>0,00</b>	<b>0,00</b>	<b>0,00</b>	<b>149.413.735,08</b>
12.400.854,21	0,00	0,00	0,00	0,00	0,00	12.400.883,87
42.729.822,38	0,00	14.613.942,73	0,00	0,00	0,00	57.343.765,11
8.573.115,94	0,00	0,00	0,00	0,00	0,00	8.573.115,94
18.571.200,00	0,00	0,00	0,00	0,00	0,00	19.403.452,31
9.948.008,29	0,00	0,00	0,00	0,00	0,00	9.948.008,29
41.744.509,56	0,00	0,00	0,00	0,00	0,00	41.744.509,56
<b>140.909.344,18</b>	<b>0,00</b>	<b>9.691.732,52</b>	<b>10.300.000,00</b>	<b>0,00</b>	<b>0,00</b>	<b>180.173.943,98</b>
21.782.721,79	0,00	5.000.000,00	10.000.000,00	0,00	0,00	36.782.811,47
14.950.400,67	0,00	237.156,88	0,00	0,00	0,00	15.390.980,42
71.752.442,35	0,00	4.454.575,64	300.000,00	0,00	0,00	76.507.017,99
20.405.763,67	0,00	0,00	0,00	0,00	0,00	21.892.637,73
211.486,60	0,00	0,00	0,00	0,00	0,00	211.486,60
7.767.691,28	0,00	0,00	0,00	0,00	0,00	19.868.269,17
4.038.837,82	0,00	0,00	0,00	0,00	0,00	9.520.740,60
<b>23.192.029,32</b>	<b>0,00</b>	<b>2.539.190,00</b>	<b>0,00</b>	<b>0,00</b>	<b>0,00</b>	<b>26.772.272,14</b>



**Despeses. Classificació grups de programa i capítols**

	1	2	3
	DESPESES DE PERSONAL	DESPESES EN BÉNS CORRENTS I SERVEIS	DESPESES FINANCERES
	EUR	EUR	EUR
341 Promoció i foment de l'esport	0,00	1.041.052,82	0,00
342 Instal·lacions esportives	0,00	0,00	0,00
343 Esdeveniments esportius	0,00	0,00	0,00
<b>4 Actuacions de caràcter econòmic</b>	<b>2.351.804,30</b>	<b>27.777.523,54</b>	<b>0,00</b>
<b>43 Comerç, turisme i petites i mitjanes empreses</b>	<b>1.415.866,42</b>	<b>12.525.855,80</b>	<b>0,00</b>
430 Administració general de comerç, turisme i pimes	1.406.866,42	603.637,67	0,00
431 Comerç	0,00	2.321.700,00	0,00
432 Informació i promoció turística	0,00	6.706.455,92	0,00
433 Desenvolupament empresarial	9.000,00	2.894.062,21	0,00
<b>44 Transport públic</b>	<b>0,00</b>	<b>13.468.301,74</b>	<b>0,00</b>
441 Transport de viatgers	0,00	13.468.301,74	0,00
<b>46 Investigació, desenvolupament i innovació</b>	<b>0,00</b>	<b>0,00</b>	<b>0,00</b>
463 Investigació científica, tècnica i aplicada	0,00	0,00	0,00
<b>49 Altres actuacions de caràcter econòmic</b>	<b>935.937,88</b>	<b>1.783.366,00</b>	<b>0,00</b>
491 Societat de la informació	0,00	804.600,00	0,00
493 Protecció de consumidors i usuaris	935.937,88	978.766,00	0,00
<b>9 Actuacions de caràcter general</b>	<b>145.350.082,71</b>	<b>128.840.118,31</b>	<b>250.000,00</b>
<b>91 Òrgans de govern</b>	<b>24.491.638,36</b>	<b>2.916.521,76</b>	<b>0,00</b>
912 Òrgans de govern	24.491.638,36	2.916.521,76	0,00
<b>92 Serveis de caràcter general</b>	<b>109.764.879,13</b>	<b>55.478.408,98</b>	<b>0,00</b>
920 Administració general	44.193.560,91	20.574.477,06	0,00
922 Coordinació-organització institucional ent. locals	7.179.411,21	1.028.400,00	0,00
923 Informació bàsica i estadística	2.173.197,85	692.954,09	0,00
924 Participació ciutadana	2.231.772,75	4.068.956,62	0,00
925 Atenció als ciutadans	17.434.669,75	25.877.865,82	0,00
926 Comunicacions internes	0,00	1.940.061,48	0,00
929 Imprevistos i funcions no classificades	36.552.266,66	1.295.693,91	0,00
<b>93 Administració financera i tributària</b>	<b>11.093.565,22</b>	<b>70.445.187,57</b>	<b>250.000,00</b>
931 Política econòmica i fiscal	4.267.261,71	628.155,15	0,00
932 Gestió del sistema tributari	331.328,44	2.184.103,50	250.000,00
933 Gestió del patrimoni	5.626.780,27	67.632.928,92	0,00
934 Gestió del deute i la tresoreria	868.194,80	0,00	0,00
<b>94 Transferències a altres administracions</b>	<b>0,00</b>	<b>0,00</b>	<b>0,00</b>
943 Transferències a altres ens locals	0,00	0,00	0,00



4	5	6	7	8	9	
TRANSFERÈNCIES CORRENTS	FONS DE CONTINGÈNCIA	INVERSIONS REALS	TRANSFERÈNCIES DE CAPITAL	ACTIUS FINANCERS	PASSIUS FINANCERS	TOTAL
EUR	EUR	EUR	EUR	EUR	EUR	EUR
21.808.554,05	0,00	0,00	0,00	0,00	0,00	22.849.606,87
233.975,27	0,00	2.539.190,00	0,00	0,00	0,00	2.773.165,27
1.149.500,00	0,00	0,00	0,00	0,00	0,00	1.149.500,00
<b>238.716.389,90</b>	<b>0,00</b>	<b>68.772.110,72</b>	<b>5.860.000,00</b>	<b>0,00</b>	<b>0,00</b>	<b>343.477.828,46</b>
<b>68.424.731,00</b>	<b>0,00</b>	<b>12.155.000,00</b>	<b>0,00</b>	<b>0,00</b>	<b>0,00</b>	<b>94.521.453,22</b>
2.238.187,33	0,00	0,00	0,00	0,00	0,00	4.248.691,42
6.585.000,00	0,00	12.155.000,00	0,00	0,00	0,00	21.061.700,00
6.286.000,00	0,00	0,00	0,00	0,00	0,00	12.992.455,92
53.315.543,67	0,00	0,00	0,00	0,00	0,00	56.218.605,88
<b>150.681.670,54</b>	<b>0,00</b>	<b>33.773.242,09</b>	<b>5.000.000,00</b>	<b>0,00</b>	<b>0,00</b>	<b>202.923.214,37</b>
150.681.670,54	0,00	33.773.242,09	5.000.000,00	0,00	0,00	202.923.214,37
<b>1.568.194,36</b>	<b>0,00</b>	<b>0,00</b>	<b>0,00</b>	<b>0,00</b>	<b>0,00</b>	<b>1.568.194,36</b>
1.568.194,36	0,00	0,00	0,00	0,00	0,00	1.568.194,36
<b>18.041.794,00</b>	<b>0,00</b>	<b>22.843.868,63</b>	<b>860.000,00</b>	<b>0,00</b>	<b>0,00</b>	<b>44.464.966,51</b>
17.630.000,00	0,00	22.843.868,63	860.000,00	0,00	0,00	42.138.468,63
411.794,00	0,00	0,00	0,00	0,00	0,00	2.326.497,88
<b>225.168.090,35</b>	<b>87.176.456,29</b>	<b>80.729.265,19</b>	<b>7.515.009,88</b>	<b>47.285.053,99</b>	<b>3.500.000,00</b>	<b>725.814.076,72</b>
<b>6.358.327,74</b>	<b>0,00</b>	<b>0,00</b>	<b>0,00</b>	<b>0,00</b>	<b>0,00</b>	<b>33.766.487,86</b>
6.358.327,74	0,00	0,00	0,00	0,00	0,00	33.766.487,86
<b>65.877.490,91</b>	<b>87.176.456,29</b>	<b>31.683.693,46</b>	<b>5.000.000,00</b>	<b>0,00</b>	<b>0,00</b>	<b>354.980.928,77</b>
2.443.350,22	0,00	31.683.693,46	5.000.000,00	0,00	0,00	103.895.081,65
181.238,97	0,00	0,00	0,00	0,00	0,00	8.389.050,18
1.129.253,01	0,00	0,00	0,00	0,00	0,00	3.995.404,95
9.705.907,88	0,00	0,00	0,00	0,00	0,00	16.006.637,25
1.821.356,00	0,00	0,00	0,00	0,00	0,00	45.133.891,57
50.596.384,83	0,00	0,00	0,00	0,00	0,00	52.536.446,31
0,00	87.176.456,29	0,00	0,00	0,00	0,00	125.024.416,86
<b>35.043.533,66</b>	<b>0,00</b>	<b>49.045.571,73</b>	<b>2.515.009,88</b>	<b>47.285.053,99</b>	<b>3.500.000,00</b>	<b>219.177.922,05</b>
73.416,00	0,00	0,00	0,00	0,00	0,00	4.968.832,86
34.738.163,22	0,00	0,00	0,00	32.000.000,00	3.500.000,00	73.003.595,16
231.954,44	0,00	49.045.571,73	2.515.009,88	15.285.053,99	0,00	140.337.299,23
0,00	0,00	0,00	0,00	0,00	0,00	868.194,80
<b>117.888.738,04</b>	<b>0,00</b>	<b>0,00</b>	<b>0,00</b>	<b>0,00</b>	<b>0,00</b>	<b>117.888.738,04</b>
117.888.738,04	0,00	0,00	0,00	0,00	0,00	117.888.738,04



	1	2	3	4	5	6	7	8	9		
	DESPESES DE PERSONAL	DESPESES EN BÉNS CORRENTS I SERVEIS	DESPESES FINANCERES	TRANSFERÈNCIES CORRENTS	FONS DE CONTINGÈNCIA	INVERSIONS REALS	TRANSFERÈNCIES DE CAPITAL	ACTIUS FINANCERS	PASSIUS FINANCERS	TOTAL	
	EUR	EUR	EUR	EUR	EUR	EUR	EUR	EUR	EUR	EUR	
01	Gerència Municipal	4.314.645,91	14.394.968,84	0,00	5.414.408,16	0,00	30.326.156,98	0,00	0,00	0,00	54.450.179,89
0100	Gerència Municipal	3.542.328,71	13.503.169,38	0,00	5.114.368,16	0,00	30.326.156,98	0,00	0,00	0,00	52.486.023,23
0106	Gerència de Coordinació Territorial i Proximitat	772.317,20	891.799,46	0,00	300.040,00	0,00	0,00	0,00	0,00	0,00	1.964.156,66
02	Ger.Àrea Drets Socials,Just.Global,Feminis.i LGTBI	12.042.637,97	29.530.705,10	0,00	232.587.004,55	0,00	6.024.271,89	924.500,00	0,00	0,00	281.109.119,51
0200	Ger.Àrea Drets Socials,Just.Global,Feminis.i LGTBI	11.691.616,24	29.520.079,10	0,00	219.453.509,94	0,00	6.024.271,89	924.500,00	0,00	0,00	267.613.977,17
0202	Gerència d'Habitatge	351.021,73	10.626,00	0,00	13.133.494,61	0,00	0,00	0,00	0,00	0,00	13.495.142,34
03	Ger.d'Àrea Agenda 2030,Transició Digital i Esports	14.877.514,59	13.460.167,10	0,00	80.998.634,64	0,00	1.500.000,00	0,00	0,00	0,00	110.836.316,33
0300	Ger.d'Àrea Agenda 2030,Transició Digital i Esports	14.567.710,20	12.730.167,10	0,00	27.409.575,60	0,00	1.500.000,00	0,00	0,00	0,00	56.207.452,90
0301	Gerència d'Innovació i Transició Digital	309.804,39	730.000,00	0,00	53.589.059,04	0,00	0,00	0,00	0,00	0,00	54.628.863,43
04	Gerència d'Àrea Seguretat i prevenció	274.910.910,50	20.403.411,95	0,00	285.312,00	0,00	2.699.684,17	0,00	0,00	0,00	298.299.318,62
0400	Gerència d'Àrea Seguretat i prevenció	274.910.910,50	20.403.411,95	0,00	285.312,00	0,00	2.699.684,17	0,00	0,00	0,00	298.299.318,62
05	Gerència d'Àrea d'Ecologia Urbana	22.469.644,83	274.220.039,23	0,00	260.545.299,55	0,00	5.012.614,91	432.449,28	0,00	0,00	562.680.047,80
0500	Gerència d'Àrea d'Ecologia Urbana	4.910.407,41	7.249.364,21	0,00	22.635.266,71	0,00	374.898,99	432.449,28	0,00	0,00	35.602.386,60
0502	Gerència Medi Ambient i Serveis Urbans	4.361.380,83	218.513.700,52	0,00	74.073.748,52	0,00	2.000.000,00	0,00	0,00	0,00	298.948.829,87
0503	Gerència d'Urbanisme	7.820.122,37	4.808.357,70	0,00	6.628.782,17	0,00	0,00	0,00	0,00	0,00	19.257.262,24
0504	Gerència de Mobilitat i Infraestructures	4.095.803,80	40.042.081,01	0,00	156.491.426,15	0,00	2.637.715,92	0,00	0,00	0,00	203.267.026,88
0505	Gerència de l'Arquitecte en Cap	1.281.930,42	3.606.535,79	0,00	716.076,00	0,00	0,00	0,00	0,00	0,00	5.604.542,21
07	Ger.Àrea Economia, Recursos i Promoció Econòmica	68.643.082,12	72.057.879,93	15.963.579,58	306.264.249,63	87.176.456,29	567.181.516,89	41.700.009,88	47.285.053,99	96.666.132,48	1.302.937.960,79
0700	Ger.Àrea Economia, Recursos i Promoció Econòmica	4.153.935,16	5.923.328,00	0,00	68.284.536,23	0,00	2.000.000,00	0,00	0,00	0,00	80.361.799,39
0701	Gerència de Pressupostos i Hisenda	6.073.673,05	20.281.586,29	0,00	34.837.923,37	0,00	500.000,00	1.315.009,88	0,00	0,00	63.008.192,59
0703	Gerència de Pressupostos i Hisenda-Serv.Centrals	6.626.634,11	7.470.038,64	15.963.579,58	180.126.426,02	87.176.456,29	561.750.263,77	40.385.000,00	47.285.053,99	96.666.132,48	1.043.449.584,88
0705	Gerència de Recursos	44.603.428,59	37.354.071,00	0,00	22.733.700,04	0,00	2.931.253,12	0,00	0,00	0,00	107.622.452,75
0707	Gerència Persones i Desenvolupament Organitzatiu	7.185.411,21	1.028.856,00	0,00	281.663,97	0,00	0,00	0,00	0,00	0,00	8.495.931,18
08	Gerència Àrea Cultura,Educació,Ciència i Comunitat	4.085.827,74	4.256.801,66	0,00	271.612.165,66	0,00	1.979.800,00	4.000.000,00	0,00	0,00	285.934.595,06
0800	Gerència Àrea Cultura,Educació,Ciència i Comunitat	4.085.827,74	4.256.801,66	0,00	271.612.165,66	0,00	1.979.800,00	4.000.000,00	0,00	0,00	285.934.595,06





		1	2	4	6	
		DESPESES DE PERSONAL	DESPESES EN BÉNS CORRENTS I SERVEIS	TRANSFERÈNCIES CORRENTS	INVERSIONS REALS	TOTAL
		EUR	EUR	EUR	EUR	EUR
06	Districtes	54.469.731,94	192.204.167,82	100.481.927,64	9.858.996,00	357.014.823,40
0601	Ciutat Vella	6.275.186,61	36.316.096,85	10.471.961,28	969.743,00	54.032.987,74
0602	Eixample	7.484.655,79	23.804.196,80	13.438.949,20	963.416,00	45.691.217,79
0603	Sants - Montjuïc	5.528.624,70	21.372.181,16	10.916.990,86	1.176.736,00	38.994.532,72
0604	Les Corts	4.287.497,88	8.926.437,49	3.805.382,84	829.204,00	17.848.522,21
0605	Sarrià-Sant Gervasi	5.213.547,07	13.725.674,50	4.902.438,50	859.053,00	24.700.713,07
0606	Gràcia	4.421.646,55	12.339.372,59	8.882.902,39	854.101,00	26.498.022,53
0607	Horta - Guinardó	5.088.468,34	16.445.971,12	11.244.718,90	908.846,00	33.688.004,36
0608	Nou Barris	5.500.642,91	17.691.753,33	13.364.294,67	1.230.857,00	37.787.547,91
0609	Sant Andreu	4.983.953,48	17.106.245,19	8.295.892,81	1.031.432,00	31.417.523,48
0610	Sant Martí	5.685.508,61	24.476.238,79	15.158.396,19	1.035.608,00	46.355.751,59





## PRESSUPOST GENERAL 2021

---

### PRESSUPOST PER SECTORS

Gerència Municipal

		<b>2021</b>
		<b>52.486.023,23</b>
<b>1</b>	<b>DESPESES DE PERSONAL</b>	<b>3.542.328,71</b>
10	ÒRGANS DE GOVERN I PERSONAL DIRECTIU	400.829,64
12	PERSONAL FUNCIONARI	1.751.545,44
13	PERSONAL LABORAL	538.838,82
15	INCENTIUS AL RENDIMENT	165.966,49
16	QUOTES,PRESTAC.I DESP.SOC.A CARREC EMP.	685.148,32
<b>2</b>	<b>DESPESES EN BÉNS CORRENTS I SERVEIS</b>	<b>13.503.169,38</b>
20	ARRENDAMENTS	2.000,00
22	MATERIAL, SUBMINISTRAMENTS I ALTRES	13.498.245,38
23	IMDEMNITZACIONS PER MOTIU DEL SERVEI	2.924,00
<b>4</b>	<b>TRANSFERÈNCIES CORRENTS</b>	<b>5.114.368,16</b>
41	A ORGANISMES AUT.LOCALS DE L'AJUNTAMENT	353.819,05
44	A EPE'S I SOCIETATS MERCANTILS DE L'AJUN	4.705.519,11
48	A FAMÍLIES I INSTIT.SENSE AFANY DE LUCRE	55.030,00
<b>6</b>	<b>INVERSIONS REALS</b>	<b>30.326.156,98</b>
60	INVERSIÓ NOVA EN INFRAESTR. I BÉNS D'ÚS GENEI	30.326.156,98



## PRESSUPOST GENERAL 2021

---

### PRESSUPOST PER SECTORS

Gerència de Coordinació Territor

		<b>2021</b>
		<b>1.964.156,66</b>
<b>1</b>	<b>DESPESES DE PERSONAL</b>	<b>772.317,20</b>
10	ÒRGANS DE GOVERN I PERSONAL DIRECTIU	107.531,20
12	PERSONAL FUNCIONARI	477.660,40
15	INCENTIUS AL RENDIMENT	24.670,62
16	QUOTES,PRESTAC.I DESP.SOC.A CARREC EMP.	162.454,98
<b>2</b>	<b>DESPESES EN BÉNS CORRENTS I SERVEIS</b>	<b>891.799,46</b>
20	ARRENDAMENTS	161.280,00
22	MATERIAL, SUBMINISTRAMENTS I ALTRES	727.229,95
23	IMDEMNITZACIONS PER MOTIU DEL SERVEI	3.289,51
<b>4</b>	<b>TRANSFERÈNCIES CORRENTS</b>	<b>300.040,00</b>
46	A ENTITATS LOCALS	300.000,00
48	A FAMÍLIES I INSTIT.SENSE AFANY DE LUCRE	40,00





## PRESSUPOST GENERAL 2021

---

### PRESSUPOST PER SECTORS

Ger.Àrea Drets Socials,Just.Glob

		<b>2021</b>
		<b>267.613.977,17</b>
<b>1</b>	<b>DESPESES DE PERSONAL</b>	<b>11.691.616,24</b>
10	ÒRGANS DE GOVERN I PERSONAL DIRECTIU	686.954,22
12	PERSONAL FUNCIONARI	6.198.758,98
13	PERSONAL LABORAL	1.761.389,92
15	INCENTIUS AL RENDIMENT	573.290,89
16	QUOTES,PRESTAC.I DESP.SOC.A CARREC EMP.	2.471.222,23
<b>2</b>	<b>DESPESES EN BÉNS CORRENTS I SERVEIS</b>	<b>29.520.079,10</b>
20	ARRENDAMENTS	939.815,15
21	MANTENIMENT, REPARACIÓ I CONSERVACIÓ	2.103.542,14
22	MATERIAL, SUBMINISTRAMENTS I ALTRES	26.342.573,71
23	IMDEMNITZACIONS PER MOTIU DEL SERVEI	134.148,10
<b>4</b>	<b>TRANSFERÈNCIES CORRENTS</b>	<b>219.453.509,94</b>
41	A ORGANISMES AUT.LOCALS DE L'AJUNTAMENT	171.705.901,78
44	A EPE'S I SOCIETATS MERCANTILS DE L'AJUN	100.000,00
46	A ENTITATS LOCALS	25.330.165,28
48	A FAMÍLIES I INSTIT.SENSE AFANY DE LUCRE	22.311.942,88
49	A L'EXTERIOR	5.500,00
<b>6</b>	<b>INVERSIONS REALS</b>	<b>6.024.271,89</b>
61	INVERSIONS DE REPOSICIÓ D'INFRAESTRUCTURES	3.091.190,00
63	INV. REPOSICIÓ FUNCIONAMENT OPERATIU SER	2.933.081,89
<b>7</b>	<b>TRANSFERÈNCIES DE CAPITAL</b>	<b>924.500,00</b>
76	A ENTITATS LOCALS	924.500,00



## PRESSUPOST GENERAL 2021

---

### PRESSUPOST PER SECTORS

Gerència d'Habitatge

		<b>2021</b>
		<b>13.495.142,34</b>
<b>1</b>	<b>DESPESES DE PERSONAL</b>	<b>351.021,73</b>
10	ÒRGANS DE GOVERN I PERSONAL DIRECTIU	88.533,48
12	PERSONAL FUNCIONARI	182.333,92
15	INCENTIUS AL RENDIMENT	13.214,73
16	QUOTES,PRESTAC.I DESP.SOC.A CARREC EMP.	66.939,60
<b>2</b>	<b>DESPESES EN BÉNS CORRENTS I SERVEIS</b>	<b>10.626,00</b>
22	MATERIAL, SUBMINISTRAMENTS I ALTRES	2.926,00
23	IMDEMNITZACIONS PER MOTIU DEL SERVEI	7.700,00
<b>4</b>	<b>TRANSFERÈNCIES CORRENTS</b>	<b>13.133.494,61</b>
44	A EPE'S I SOCIETATS MERCANTILS DE L'AJUN	4.730.315,84
46	A ENTITATS LOCALS	8.403.178,77



## PRESSUPOST GENERAL 2021

---

### PRESSUPOST PER SECTORS

Ger.d'Àrea Agenda 2030,Transici

		<b>2021</b>
		<b>56.207.452,90</b>
<b>1</b>	<b>DESPESES DE PERSONAL</b>	<b>14.567.710,20</b>
10	ÒRGANS DE GOVERN I PERSONAL DIRECTIU	532.757,26
11	PERSONAL EVENTUAL	198.191,70
12	PERSONAL FUNCIONARI	9.218.309,25
13	PERSONAL LABORAL	732.025,21
15	INCENTIUS AL RENDIMENT	716.053,00
16	QUOTES,PRESTAC.I DESP.SOC.A CARREC EMP.	3.170.373,78
<b>2</b>	<b>DESPESES EN BÉNS CORRENTS I SERVEIS</b>	<b>12.730.167,10</b>
20	ARRENDAMENTS	20.053,52
21	MANTENIMENT, REPARACIÓ I CONSERVACIÓ	83.848,94
22	MATERIAL, SUBMINISTRAMENTS I ALTRES	12.547.325,33
23	IMDEMNITZACIONS PER MOTIU DEL SERVEI	78.939,31
<b>4</b>	<b>TRANSFERÈNCIES CORRENTS</b>	<b>27.409.575,60</b>
41	A ORGANISMES AUT.LOCALS DE L'AJUNTAMENT	22.645.000,00
46	A ENTITATS LOCALS	760.398,58
48	A FAMÍLIES I INSTIT.SENSE AFANY DE LUCRE	3.967.642,65
49	A L'EXTERIOR	36.534,37
<b>6</b>	<b>INVERSIONS REALS</b>	<b>1.500.000,00</b>
61	INVERSIONS DE REPOSICIÓ D'INFRAESTRUCTURES	100.000,00
63	INV. REPOSICIÓ FUNCIONAMENT OPERATIU SER	1.400.000,00



## PRESSUPOST GENERAL 2021

---

### PRESSUPOST PER SECTORS

Gerència d'Innovació i Transició

		<b>2021</b>
		<b>54.628.863,43</b>
<b>1</b>	<b>DESPESES DE PERSONAL</b>	<b>309.804,39</b>
10	ÒRGANS DE GOVERN I PERSONAL DIRECTIU	163.304,00
12	PERSONAL FUNCIONARI	86.238,68
15	INCENTIUS AL RENDIMENT	6.283,43
16	QUOTES,PRESTAC.I DESP.SOC.A CARREC EMP.	53.978,28
<b>2</b>	<b>DESPESES EN BÉNS CORRENTS I SERVEIS</b>	<b>730.000,00</b>
22	MATERIAL, SUBMINISTRAMENTS I ALTRES	730.000,00
<b>4</b>	<b>TRANSFERÈNCIES CORRENTS</b>	<b>53.589.059,04</b>
41	A ORGANISMES AUT.LOCALS DE L'AJUNTAMENT	53.589.059,04



## PRESSUPOST GENERAL 2021

---

### PRESSUPOST PER SECTORS

Gerència d'Àrea Seguretat i prev

		<b>2021</b>
		<b>298.299.318,62</b>
<b>1</b>	<b>DESPESES DE PERSONAL</b>	<b>274.910.910,50</b>
10	ÒRGANS DE GOVERN I PERSONAL DIRECTIU	1.274.888,12
12	PERSONAL FUNCIONARI	166.293.619,87
13	PERSONAL LABORAL	217.208,62
15	INCENTIUS AL RENDIMENT	42.117.337,33
16	QUOTES,PRESTAC.I DESP.SOC.A CARREC EMP.	65.007.856,56
<b>2</b>	<b>DESPESES EN BÉNS CORRENTS I SERVEIS</b>	<b>20.403.411,95</b>
20	ARRENDAMENTS	3.464.041,43
21	MANTENIMENT, REPARACIÓ I CONSERVACIÓ	4.977.747,52
22	MATERIAL, SUBMINISTRAMENTS I ALTRES	11.705.623,00
23	IMDEMNITZACIONS PER MOTIU DEL SERVEI	256.000,00
<b>4</b>	<b>TRANSFERÈNCIES CORRENTS</b>	<b>285.312,00</b>
46	A ENTITATS LOCALS	182.272,00
48	A FAMÍLIES I INSTIT.SENSE AFANY DE LUCRE	103.040,00
<b>6</b>	<b>INVERSIONS REALS</b>	<b>2.699.684,17</b>
62	INV. NOVA PER FUNCIONAMENT OPERATIU SERV	1.138.956,00
63	INV. REPOSICIÓ FUNCIONAMENT OPERATIU SER	1.560.728,17



## PRESSUPOST GENERAL 2021

---

### PRESSUPOST PER SECTORS

Gerència d'Àrea d'Ecologia Urbai

		<b>2021</b>
		<b>35.602.386,60</b>
<b>1</b>	<b>DESPESES DE PERSONAL</b>	<b>4.910.407,41</b>
10	ÒRGANS DE GOVERN I PERSONAL DIRECTIU	415.443,58
12	PERSONAL FUNCIONARI	3.134.848,00
13	PERSONAL LABORAL	109.814,36
15	INCENTIUS AL RENDIMENT	240.228,02
16	QUOTES,PRESTAC.I DESP.SOC.A CARREC EMP.	1.010.073,45
<b>2</b>	<b>DESPESES EN BÉNS CORRENTS I SERVEIS</b>	<b>7.249.364,21</b>
20	ARRENDAMENTS	105.000,00
21	MANTENIMENT, REPARACIÓ I CONSERVACIÓ	872.617,75
22	MATERIAL, SUBMINISTRAMENTS I ALTRES	6.212.548,76
23	IMDEMNITZACIONS PER MOTIU DEL SERVEI	59.197,70
<b>4</b>	<b>TRANSFERÈNCIES CORRENTS</b>	<b>22.635.266,71</b>
41	A ORGANISMES AUT.LOCALS DE L'AJUNTAMENT	7.088.896,92
44	A EPE'S I SOCIETATS MERCANTILS DE L'AJUN	7.317.829,52
46	A ENTITATS LOCALS	5.593.419,00
47	A EMPRESES PRIVADES	178.004,27
48	A FAMÍLIES I INSTIT.SENSE AFANY DE LUCRE	2.397.117,00
49	A L'EXTERIOR	60.000,00
<b>6</b>	<b>INVERSIONS REALS</b>	<b>374.898,99</b>
61	INVERSIONS DE REPOSICIÓ D'INFRAESTRUCTURES	154.898,99
63	INV. REPOSICIÓ FUNCIONAMENT OPERATIU SER	220.000,00
<b>7</b>	<b>TRANSFERÈNCIES DE CAPITAL</b>	<b>432.449,28</b>
76	A ENTITATS LOCALS	432.449,28



## PRESSUPOST GENERAL 2021

---

### PRESSUPOST PER SECTORS

Gerència Medi Ambient i Serveis

		<b>2021</b>
		<b>298.948.829,87</b>
<b>1</b>	<b>DESPESES DE PERSONAL</b>	<b>4.361.380,83</b>
10	ÒRGANS DE GOVERN I PERSONAL DIRECTIU	179.490,30
12	PERSONAL FUNCIONARI	2.903.102,36
13	PERSONAL LABORAL	161.326,25
15	INCENTIUS AL RENDIMENT	216.418,40
16	QUOTES,PRESTAC.I DESP.SOC.A CARREC EMP.	901.043,52
<b>2</b>	<b>DESPESES EN BÉNS CORRENTS I SERVEIS</b>	<b>218.513.700,52</b>
20	ARRENDAMENTS	32.912,62
21	MANTENIMENT, REPARACIÓ I CONSERVACIÓ	95.000,00
22	MATERIAL, SUBMINISTRAMENTS I ALTRES	218.385.285,16
23	IMDEMNITZACIONS PER MOTIU DEL SERVEI	502,74
<b>4</b>	<b>TRANSFERÈNCIES CORRENTS</b>	<b>74.073.748,52</b>
44	A EPE'S I SOCIETATS MERCANTILS DE L'AJUN	71.848.848,52
46	A ENTITATS LOCALS	2.063.870,00
48	A FAMÍLIES I INSTIT.SENSE AFANY DE LUCRE	161.030,00
<b>6</b>	<b>INVERSIONS REALS</b>	<b>2.000.000,00</b>
61	INVERSIONS DE REPOSICIÓ D'INFRASTRUCTURES	2.000.000,00



## PRESSUPOST GENERAL 2021

---

### PRESSUPOST PER SECTORS

Gerència d'Urbanisme

		<b>2021</b>
		<b>19.257.262,24</b>
<b>1</b>	<b>DESPESES DE PERSONAL</b>	<b>7.820.122,37</b>
10	ÒRGANS DE GOVERN I PERSONAL DIRECTIU	465.815,78
12	PERSONAL FUNCIONARI	5.162.509,46
13	PERSONAL LABORAL	165.775,06
15	INCENTIUS AL RENDIMENT	383.069,45
16	QUOTES,PRESTAC.I DESP.SOC.A CARREC EMP.	1.642.952,62
<b>2</b>	<b>DESPESES EN BÉNS CORRENTS I SERVEIS</b>	<b>4.808.357,70</b>
21	MANTENIMENT, REPARACIÓ I CONSERVACIÓ	50.000,83
22	MATERIAL, SUBMINISTRAMENTS I ALTRES	4.755.486,87
23	IMDEMNITZACIONS PER MOTIU DEL SERVEI	2.870,00
<b>4</b>	<b>TRANSFERÈNCIES CORRENTS</b>	<b>6.628.782,17</b>
44	A EPE'S I SOCIETATS MERCANTILS DE L'AJUN	6.528.732,17
48	A FAMÍLIES I INSTIT.SENSE AFANY DE LUCRE	100.050,00





## PRESSUPOST GENERAL 2021

---

### PRESSUPOST PER SECTORS

Gerència de Mobilitat i Infrastruc

		<b>2021</b>
		<b>203.267.026,88</b>
<b>1</b>	<b>DESPESES DE PERSONAL</b>	<b>4.095.803,80</b>
10	ÒRGANS DE GOVERN I PERSONAL DIRECTIU	267.887,90
12	PERSONAL FUNCIONARI	2.610.278,87
13	PERSONAL LABORAL	174.570,02
15	INCENTIUS AL RENDIMENT	199.603,58
16	QUOTES,PRESTAC.I DESP.SOC.A CARREC EMP.	843.463,43
<b>2</b>	<b>DESPESES EN BÉNS CORRENTS I SERVEIS</b>	<b>40.042.081,01</b>
22	MATERIAL, SUBMINISTRAMENTS I ALTRES	40.042.081,01
<b>4</b>	<b>TRANSFERÈNCIES CORRENTS</b>	<b>156.491.426,15</b>
46	A ENTITATS LOCALS	156.229.570,72
47	A EMPRESES PRIVADES	194.400,00
48	A FAMÍLIES I INSTIT.SENSE AFANY DE LUCRE	67.455,43
<b>6</b>	<b>INVERSIONS REALS</b>	<b>2.637.715,92</b>
60	INVERSIÓ NOVA EN INFRAESTR. I BÉNS D'ÚS GENEI	391.275,56
61	INVERSIONS DE REPOSICIÓ D'INFRASTRUCTURES	1.348.144,36
63	INV. REPOSICIÓ FUNCIONAMENT OPERATIU SER	898.296,00



## PRESSUPOST GENERAL 2021

---

### PRESSUPOST PER SECTORS

Gerència de l'Arquitecte en Cap

		<b>2021</b>
		<b>5.604.542,21</b>
<b>1</b>	<b>DESPESES DE PERSONAL</b>	<b>1.281.930,42</b>
10	ÒRGANS DE GOVERN I PERSONAL DIRECTIU	88.533,48
12	PERSONAL FUNCIONARI	874.732,42
15	INCENTIUS AL RENDIMENT	63.382,72
16	QUOTES,PRESTAC.I DESP.SOC.A CARREC EMP.	255.281,80
<b>2</b>	<b>DESPESES EN BÉNS CORRENTS I SERVEIS</b>	<b>3.606.535,79</b>
22	MATERIAL, SUBMINISTRAMENTS I ALTRES	3.606.535,79
<b>4</b>	<b>TRANSFERÈNCIES CORRENTS</b>	<b>716.076,00</b>
44	A EPE'S I SOCIETATS MERCANTILS DE L'AJUN	682.526,00
46	A ENTITATS LOCALS	23.500,00
48	A FAMÍLIES I INSTIT.SENSE AFANY DE LUCRE	10.050,00



## PRESSUPOST GENERAL 2021

---

### PRESSUPOST PER SECTORS

Ger.Àrea Economia, Recursos i F

		<b>2021</b>
		<b>80.361.799,39</b>
<b>1</b>	<b>DESPESES DE PERSONAL</b>	<b>4.153.935,16</b>
10	ÒRGANS DE GOVERN I PERSONAL DIRECTIU	487.950,12
12	PERSONAL FUNCIONARI	2.501.418,12
13	PERSONAL LABORAL	148.235,14
15	INCENTIUS AL RENDIMENT	182.237,76
16	QUOTES,PRESTAC.I DESP.SOC.A CARREC EMP.	834.094,02
<b>2</b>	<b>DESPESES EN BÉNS CORRENTS I SERVEIS</b>	<b>5.923.328,00</b>
20	ARRENDAMENTS	15.000,00
22	MATERIAL, SUBMINISTRAMENTS I ALTRES	5.902.038,00
23	IMDEMNITZACIONS PER MOTIU DEL SERVEI	6.290,00
<b>4</b>	<b>TRANSFERÈNCIES CORRENTS</b>	<b>68.284.536,23</b>
41	A ORGANISMES AUT.LOCALS DE L'AJUNTAMENT	2.810.607,56
44	A EPE'S I SOCIETATS MERCANTILS DE L'AJUN	39.169.518,00
45	A CC.AA.	1.612.500,00
46	A ENTITATS LOCALS	5.970.000,00
47	A EMPRESES PRIVADES	115.730,00
48	A FAMÍLIES I INSTIT.SENSE AFANY DE LUCRE	18.591.060,67
49	A L'EXTERIOR	15.120,00
<b>6</b>	<b>INVERSIONS REALS</b>	<b>2.000.000,00</b>
63	INV. REPOSICIÓ FUNCIONAMENT OPERATIU SER	2.000.000,00



## PRESSUPOST GENERAL 2021

---

### PRESSUPOST PER SECTORS

Gerència de Pressupostos i Hises

		<b>2021</b>
		<b>63.008.192,59</b>
<b>1</b>	<b>DESPESES DE PERSONAL</b>	<b>6.073.673,05</b>
10	ÒRGANS DE GOVERN I PERSONAL DIRECTIU	1.153.051,90
11	PERSONAL EVENTUAL	127.872,96
12	PERSONAL FUNCIONARI	3.287.511,01
13	PERSONAL LABORAL	122.282,82
15	INCENTIUS AL RENDIMENT	261.077,46
16	QUOTES,PRESTAC.I DESP.SOC.A CARREC EMP.	1.121.876,90
<b>2</b>	<b>DESPESES EN BÉNS CORRENTS I SERVEIS</b>	<b>20.281.586,29</b>
20	ARRENDAMENTS	10.809.081,48
21	MANTENIMENT, REPARACIÓ I CONSERVACIÓ	106.021,91
22	MATERIAL, SUBMINISTRAMENTS I ALTRES	9.053.852,24
23	IMDEMNITZACIONS PER MOTIU DEL SERVEI	312.630,66
<b>4</b>	<b>TRANSFERÈNCIES CORRENTS</b>	<b>34.837.923,37</b>
41	A ORGANISMES AUT.LOCALS DE L'AJUNTAMENT	31.903.407,00
44	A EPE'S I SOCIETATS MERCANTILS DE L'AJUN	2.203.765,36
46	A ENTITATS LOCALS	364.421,51
47	A EMPRESES PRIVADES	11.109,00
48	A FAMÍLIES I INSTIT.SENSE AFANY DE LUCRE	355.220,50
<b>6</b>	<b>INVERSIONS REALS</b>	<b>500.000,00</b>
64	DESPESA EN INVERSIONS DE CARACT. IMMATER	500.000,00
<b>7</b>	<b>TRANSFERÈNCIES DE CAPITAL</b>	<b>1.315.009,88</b>
75	A COMUNITATS AUTONOMES	1.315.009,88



## PRESSUPOST GENERAL 2021

### PRESSUPOST PER SECTORS

Gerència de Pressupostos i Hises

		<b>2021</b>
		<b>1.043.449.584,88</b>
<b>1</b>	<b>DESPESES DE PERSONAL</b>	<b>6.626.634,11</b>
12	PERSONAL FUNCIONARI	288.091,86
13	PERSONAL LABORAL	107.388,26
15	INCENTIUS AL RENDIMENT	5.425.382,53
16	QUOTES,PRESTAC.I DESP.SOC.A CARREC EMP.	805.771,46
<b>2</b>	<b>DESPESES EN BÉNS CORRENTS I SERVEIS</b>	<b>7.470.038,64</b>
22	MATERIAL, SUBMINISTRAMENTS I ALTRES	7.470.038,64
<b>3</b>	<b>DESPESES FINANCERES</b>	<b>15.963.579,58</b>
30	DE DEUTE PÚBLIC	681.350,00
31	DE PRÉSTECES I ALTRES OPERACIONS FINANCER	14.752.229,58
35	INTERESSOS DE DEMORA I ALTRES DESPESES F	530.000,00
<b>4</b>	<b>TRANSFERÈNCIES CORRENTS</b>	<b>180.126.426,02</b>
44	A EPE'S I SOCIETATS MERCANTILS DE L'AJUN	62.152.327,00
46	A ENTITATS LOCALS	117.974.070,04
48	A FAMÍLIES I INSTIT.SENSE AFANY DE LUCRE	28,98
<b>5</b>	<b>FONS DE CONTINGÈNCIA</b>	<b>87.176.456,29</b>
50	FONS DE CONTINGÈNCIA LO 2/2012	87.176.456,29
<b>6</b>	<b>INVERSIONS REALS</b>	<b>561.750.263,77</b>
60	INVERSIÓ NOVA EN INFRAESTR. I BÉNS D'ÚS GENEI	561.750.263,77
<b>7</b>	<b>TRANSFERÈNCIES DE CAPITAL</b>	<b>40.385.000,00</b>
71	A ORGANISMES AUTONOMS DE L'AJUNTAMENT	490.000,00
74	A ENTITATS PUBL.EMPR.DE L'AJUNTAMENT	535.000,00
74	A SOCIETATS MERCANTILS LOCALS	2.360.000,00
78	A FAMÍLIES I INST.SENSE AFANY DE LUCRE	37.000.000,00
<b>8</b>	<b>ACTIUS FINANCERS</b>	<b>47.285.053,99</b>
85	ADQUISICIÓ D'ACCIONS I PARTICIPACIONS DE	15.285.053,99
86	ADQUIS.ACCIONS I PARTICIPACIONS FORA SECTOR	32.000.000,00
<b>9</b>	<b>PASSIUS FINANCERS</b>	<b>96.666.132,48</b>
91	AMORTITZACIÓ DE PRÉSTECES I OPER. EN EURO	93.166.132,48
94	DEVOLUCIÓ DE DEPÒSITS I FIANCES	3.500.000,00



## PRESSUPOST GENERAL 2021

---

### PRESSUPOST PER SECTORS

#### Gerència de Recursos

		<b>2021</b>
		<b>107.622.452,75</b>
<b>1</b>	<b>DESPESES DE PERSONAL</b>	<b>44.603.428,59</b>
10	ÒRGANS DE GOVERN I PERSONAL DIRECTIU	5.308.528,76
11	PERSONAL EVENTUAL	6.645.065,71
12	PERSONAL FUNCIONARI	19.995.563,90
13	PERSONAL LABORAL	2.010.801,14
15	INCENTIUS AL RENDIMENT	1.757.718,19
16	QUOTES,PRESTAC.I DESP.SOC.A CARREC EMP.	8.885.750,89
<b>2</b>	<b>DESPESES EN BÉNS CORRENTS I SERVEIS</b>	<b>37.354.071,00</b>
20	ARRENDAMENTS	989.840,00
21	MANTENIMENT, REPARACIÓ I CONSERVACIÓ	1.884.807,65
22	MATERIAL, SUBMINISTRAMENTS I ALTRES	34.149.134,35
23	IMDEMNITZACIONS PER MOTIU DEL SERVEI	330.289,00
<b>4</b>	<b>TRANSFERÈNCIES CORRENTS</b>	<b>22.733.700,04</b>
41	A ORGANISMES AUT.LOCALS DE L'AJUNTAMENT	456.463,41
44	A EPE'S I SOCIETATS MERCANTILS DE L'AJUN	17.630.000,00
46	A ENTITATS LOCALS	377.680,13
48	A FAMÍLIES I INSTIT.SENSE AFANY DE LUCRE	4.269.556,50
<b>6</b>	<b>INVERSIONS REALS</b>	<b>2.931.253,12</b>
60	INVERSIÓ NOVA EN INFRAESTR. I BÉNS D'ÚS GENEI	600.000,00
63	INV. REPOSICIÓ FUNCIONAMENT OPERATIU SER	2.331.253,12



## PRESSUPOST GENERAL 2021

---

### PRESSUPOST PER SECTORS

Gerència Persones i Desenvolup:

		<b>2021</b>
		<b>8.495.931,18</b>
<b>1</b>	<b>DESPESES DE PERSONAL</b>	<b>7.185.411,21</b>
10	ÒRGANS DE GOVERN I PERSONAL DIRECTIU	591.755,66
12	PERSONAL FUNCIONARI	3.801.052,12
13	PERSONAL LABORAL	251.252,44
15	INCENTIUS AL RENDIMENT	295.590,09
16	QUOTES,PRESTAC.I DESP.SOC.A CARREC EMP.	2.245.760,90
<b>2</b>	<b>DESPESES EN BÉNS CORRENTS I SERVEIS</b>	<b>1.028.856,00</b>
20	ARRENDAMENTS	216.500,00
21	MANTENIMENT, REPARACIÓ I CONSERVACIÓ	15.956,00
22	MATERIAL, SUBMINISTRAMENTS I ALTRES	787.600,00
23	IMDEMNITZACIONS PER MOTIU DEL SERVEI	8.800,00
<b>4</b>	<b>TRANSFERÈNCIES CORRENTS</b>	<b>281.663,97</b>
41	A ORGANISMES AUT.LOCALS DE L'AJUNTAMENT	100.425,00
46	A ENTITATS LOCALS	21.500,00
48	A FAMÍLIES I INSTIT.SENSE AFANY DE LUCRE	159.738,97



## PRESSUPOST GENERAL 2021

---

### PRESSUPOST PER SECTORS

Gerència Àrea Cultura, Educació, i

		<b>2021</b>
		<b>285.934.595,06</b>
<b>1</b>	<b>DESPESES DE PERSONAL</b>	<b>4.085.827,74</b>
10	ÒRGANS DE GOVERN I PERSONAL DIRECTIU	494.775,50
12	PERSONAL FUNCIONARI	2.419.688,84
13	PERSONAL LABORAL	202.024,28
15	INCENTIUS AL RENDIMENT	195.207,70
16	QUOTES, PRESTAC. I DESP. SOC. A CARREC EMP.	774.131,42
<b>2</b>	<b>DESPESES EN BÉNS CORRENTS I SERVEIS</b>	<b>4.256.801,66</b>
20	ARRENDAMENTS	87.164,33
21	MANTENIMENT, REPARACIÓ I CONSERVACIÓ	2.004,56
22	MATERIAL, SUBMINISTRAMENTS I ALTRES	4.157.307,86
23	IMDEMNITZACIONS PER MOTIU DEL SERVEI	10.324,91
<b>4</b>	<b>TRANSFERÈNCIES CORRENTS</b>	<b>271.612.165,66</b>
41	A ORGANISMES AUT. LOCALS DE L'AJUNTAMENT	58.619.628,44
44	A EPE'S I SOCIETATS MERCANTILS DE L'AJUN	119.740.041,62
46	A ENTITATS LOCALS	73.691.324,52
48	A FAMÍLIES I INSTIT. SENSE AFANY DE LUCRE	19.561.171,08
<b>6</b>	<b>INVERSIONS REALS</b>	<b>1.979.800,00</b>
60	INVERSIÓ NOVA EN INFRAESTR. I BÉNS D'ÚS GENEI	400.000,00
63	INV. REPOSICIÓ FUNCIONAMENT OPERATIU SER	1.579.800,00
<b>7</b>	<b>TRANSFERÈNCIES DE CAPITAL</b>	<b>4.000.000,00</b>
74	A ENTITATS PUBL. EMPR. DE L'AJUNTAMENT	4.000.000,00





## PRESSUPOST GENERAL 2021

---

### PRESSUPOST PER DISTRICTES

#### Ciutat Vella

		<b>2021</b>
		<b>54.032.987,74</b>
<b>1</b>	<b>DESPESES DE PERSONAL</b>	<b>6.275.186,61</b>
10	ÒRGANS DE GOVERN I PERSONAL DIRECTIU	567.131,36
12	PERSONAL FUNCIONARI	3.899.160,70
13	PERSONAL LABORAL	161.897,18
15	INCENTIUS AL RENDIMENT	294.225,32
16	QUOTES,PRESTAC.I DESP.SOC.A CARREC EMP.	1.352.772,05
<b>2</b>	<b>DESPESES EN BÉNS CORRENTS I SERVEIS</b>	<b>36.316.096,85</b>
20	ARRENDAMENTS	411.611,82
21	MANTENIMENT, REPARACIÓ I CONSERVACIÓ	985.110,28
22	MATERIAL, SUBMINISTRAMENTS I ALTRES	34.844.536,35
23	IMDEMNITZACIONS PER MOTIU DEL SERVEI	74.838,40
<b>4</b>	<b>TRANSFERÈNCIES CORRENTS</b>	<b>10.471.961,28</b>
41	A ORGANISMES AUT.LOCALS DE L'AJUNTAMENT	8.907.649,05
46	A ENTITATS LOCALS	175.012,42
48	A FAMÍLIES I INSTIT.SENSE AFANY DE LUCRE	1.389.299,81
<b>6</b>	<b>INVERSIONS REALS</b>	<b>969.743,00</b>
60	INVERSIÓ NOVA EN INFRAESTR. I BÉNS D'ÚS GENER	600.000,00
63	INV. REPOSICIÓ FUNCIONAMENT OPERATIU SER	369.743,00



## PRESSUPOST GENERAL 2021

---

### PRESSUPOST PER DISTRICTES

#### Eixample

		<b>2021</b>
		<b>45.691.217,79</b>
<b>1</b>	<b>DESPESES DE PERSONAL</b>	<b>7.484.655,79</b>
10	ÒRGANS DE GOVERN I PERSONAL DIRECTIU	677.885,42
12	PERSONAL FUNCIONARI	4.771.094,84
13	PERSONAL LABORAL	87.340,36
15	INCENTIUS AL RENDIMENT	356.505,43
16	QUOTES,PRESTAC.I DESP.SOC.A CARREC EMP.	1.591.829,74
<b>2</b>	<b>DESPESES EN BÉNS CORRENTS I SERVEIS</b>	<b>23.804.196,80</b>
20	ARRENDAMENTS	942.529,22
21	MANTENIMENT, REPARACIÓ I CONSERVACIÓ	1.242.928,28
22	MATERIAL, SUBMINISTRAMENTS I ALTRES	21.468.174,90
23	IMDEMNITZACIONS PER MOTIU DEL SERVEI	150.564,40
<b>4</b>	<b>TRANSFERÈNCIES CORRENTS</b>	<b>13.438.949,20</b>
41	A ORGANISMES AUT.LOCALS DE L'AJUNTAMENT	10.709.804,36
48	A FAMÍLIES I INSTIT.SENSE AFANY DE LUCRE	2.729.144,84
<b>6</b>	<b>INVERSIONS REALS</b>	<b>963.416,00</b>
60	INVERSIÓ NOVA EN INFRAESTR. I BÉNS D'ÚS GENER	600.000,00
63	INV. REPOSICIÓ FUNCIONAMENT OPERATIU SER	363.416,00



## PRESSUPOST GENERAL 2021

---

### PRESSUPOST PER DISTRICTES

#### Sants - Montjuïc

		<b>2021</b>
		<b>38.994.532,72</b>
<b>1</b>	<b>DESPESES DE PERSONAL</b>	<b>5.528.624,70</b>
10	ÒRGANS DE GOVERN I PERSONAL DIRECTIU	688.269,22
12	PERSONAL FUNCIONARI	3.212.411,17
13	PERSONAL LABORAL	230.214,20
15	INCENTIUS AL RENDIMENT	254.895,19
16	QUOTES,PRESTAC.I DESP.SOC.A CARREC EMP.	1.142.834,92
<b>2</b>	<b>DESPESES EN BÉNS CORRENTS I SERVEIS</b>	<b>21.372.181,16</b>
20	ARRENDAMENTS	396.800,00
21	MANTENIMENT, REPARACIÓ I CONSERVACIÓ	1.146.419,69
22	MATERIAL, SUBMINISTRAMENTS I ALTRES	19.733.303,47
23	IMDEMNITZACIONS PER MOTIU DEL SERVEI	95.658,00
<b>4</b>	<b>TRANSFERÈNCIES CORRENTS</b>	<b>10.916.990,86</b>
41	A ORGANISMES AUT.LOCALS DE L'AJUNTAMENT	8.753.899,42
48	A FAMÍLIES I INSTIT.SENSE AFANY DE LUCRE	2.163.091,44
<b>6</b>	<b>INVERSIONS REALS</b>	<b>1.176.736,00</b>
60	INVERSIÓ NOVA EN INFRAESTR. I BÉNS D'ÚS GENER	600.000,00
63	INV. REPOSICIÓ FUNCIONAMENT OPERATIU SER	576.736,00



## PRESSUPOST GENERAL 2021

---

### PRESSUPOST PER DISTRICTES

#### Les Corts

		<b>2021</b>
		<b>17.848.522,21</b>
<b>1</b>	<b>DESPESES DE PERSONAL</b>	<b>4.287.497,88</b>
10	ÒRGANS DE GOVERN I PERSONAL DIRECTIU	530.811,04
12	PERSONAL FUNCIONARI	2.562.665,40
13	PERSONAL LABORAL	106.990,52
15	INCENTIUS AL RENDIMENT	197.680,59
16	QUOTES,PRESTAC.I DESP.SOC.A CARREC EMP.	889.350,33
<b>2</b>	<b>DESPESES EN BÉNS CORRENTS I SERVEIS</b>	<b>8.926.437,49</b>
20	ARRENDAMENTS	218.100,11
21	MANTENIMENT, REPARACIÓ I CONSERVACIÓ	364.452,65
22	MATERIAL, SUBMINISTRAMENTS I ALTRES	8.282.384,73
23	IMDEMNITZACIONS PER MOTIU DEL SERVEI	61.500,00
<b>4</b>	<b>TRANSFERÈNCIES CORRENTS</b>	<b>3.805.382,84</b>
41	A ORGANISMES AUT.LOCALS DE L'AJUNTAMENT	2.892.993,23
48	A FAMÍLIES I INSTIT.SENSE AFANY DE LUCRE	912.389,61
<b>6</b>	<b>INVERSIONS REALS</b>	<b>829.204,00</b>
60	INVERSIÓ NOVA EN INFRAESTR. I BÉNS D'ÚS GENER	600.000,00
63	INV. REPOSICIÓ FUNCIONAMENT OPERATIU SER	229.204,00



## PRESSUPOST GENERAL 2021

---

### PRESSUPOST PER DISTRICTES

#### Sarrià-Sant Gervasi

		<b>2021</b>
		<b>24.700.713,07</b>
<b>1</b>	<b>DESPESES DE PERSONAL</b>	<b>5.213.547,07</b>
10	ÒRGANS DE GOVERN I PERSONAL DIRECTIU	664.940,86
12	PERSONAL FUNCIONARI	2.999.335,70
13	PERSONAL LABORAL	221.607,94
15	INCENTIUS AL RENDIMENT	237.575,78
16	QUOTES,PRESTAC.I DESP.SOC.A CARREC EMP.	1.090.086,79
<b>2</b>	<b>DESPESES EN BÉNS CORRENTS I SERVEIS</b>	<b>13.725.674,50</b>
20	ARRENDAMENTS	559.554,18
21	MANTENIMENT, REPARACIÓ I CONSERVACIÓ	748.757,35
22	MATERIAL, SUBMINISTRAMENTS I ALTRES	12.324.362,97
23	IMDEMNITZACIONS PER MOTIU DEL SERVEI	93.000,00
<b>4</b>	<b>TRANSFERÈNCIES CORRENTS</b>	<b>4.902.438,50</b>
41	A ORGANISMES AUT.LOCALS DE L'AJUNTAMENT	3.070.286,00
46	A ENTITATS LOCALS	4.000,00
48	A FAMÍLIES I INSTIT.SENSE AFANY DE LUCRE	1.828.152,50
<b>6</b>	<b>INVERSIONS REALS</b>	<b>859.053,00</b>
60	INVERSIÓ NOVA EN INFRAESTR. I BÉNS D'ÚS GENER	600.000,00
63	INV. REPOSICIÓ FUNCIONAMENT OPERATIU SER	259.053,00



## PRESSUPOST GENERAL 2021

---

### PRESSUPOST PER DISTRICTES

Gràcia

		<b>2021</b>
		<b>26.498.022,53</b>
<b>1</b>	<b>DESPESES DE PERSONAL</b>	<b>4.421.646,55</b>
10	ÒRGANS DE GOVERN I PERSONAL DIRECTIU	594.170,82
12	PERSONAL FUNCIONARI	2.632.906,96
13	PERSONAL LABORAL	66.805,23
15	INCENTIUS AL RENDIMENT	199.861,26
16	QUOTES,PRESTAC.I DESP.SOC.A CARREC EMP.	927.902,28
<b>2</b>	<b>DESPESES EN BÉNS CORRENTS I SERVEIS</b>	<b>12.339.372,59</b>
20	ARRENDAMENTS	495.902,64
21	MANTENIMENT, REPARACIÓ I CONSERVACIÓ	818.568,17
22	MATERIAL, SUBMINISTRAMENTS I ALTRES	10.921.201,78
23	IMDEMNITZACIONS PER MOTIU DEL SERVEI	103.700,00
<b>4</b>	<b>TRANSFERÈNCIES CORRENTS</b>	<b>8.882.902,39</b>
41	A ORGANISMES AUT.LOCALS DE L'AJUNTAMENT	7.472.794,39
48	A FAMÍLIES I INSTIT.SENSE AFANY DE LUCRE	1.410.108,00
<b>6</b>	<b>INVERSIONS REALS</b>	<b>854.101,00</b>
60	INVERSIÓ NOVA EN INFRAESTR. I BÉNS D'ÚS GENER	600.000,00
63	INV. REPOSICIÓ FUNCIONAMENT OPERATIU SER	254.101,00



## PRESSUPOST GENERAL 2021

---

### PRESSUPOST PER DISTRICTES

#### Horta - Guinardó

		<b>2021</b>
		<b>33.688.004,36</b>
<b>1</b>	<b>DESPESES DE PERSONAL</b>	<b>5.088.468,34</b>
10	ÒRGANS DE GOVERN I PERSONAL DIRECTIU	721.998,10
12	PERSONAL FUNCIONARI	2.838.177,34
13	PERSONAL LABORAL	217.002,44
15	INCENTIUS AL RENDIMENT	223.039,05
16	QUOTES,PRESTAC.I DESP.SOC.A CARREC EMP.	1.088.251,41
<b>2</b>	<b>DESPESES EN BÉNS CORRENTS I SERVEIS</b>	<b>16.445.971,12</b>
20	ARRENDAMENTS	316.009,04
21	MANTENIMENT, REPARACIÓ I CONSERVACIÓ	1.165.795,94
22	MATERIAL, SUBMINISTRAMENTS I ALTRES	14.863.286,96
23	IMDEMNITZACIONS PER MOTIU DEL SERVEI	100.879,18
<b>4</b>	<b>TRANSFERÈNCIES CORRENTS</b>	<b>11.244.718,90</b>
41	A ORGANISMES AUT.LOCALS DE L'AJUNTAMENT	10.402.816,33
44	A EPE'S I SOCIETATS MERCANTILS DE L'AJUN	15.000,00
48	A FAMÍLIES I INSTIT.SENSE AFANY DE LUCRE	826.902,57
<b>6</b>	<b>INVERSIONS REALS</b>	<b>908.846,00</b>
60	INVERSIÓ NOVA EN INFRAESTR. I BÉNS D'ÚS GENER	600.000,00
63	INV. REPOSICIÓ FUNCIONAMENT OPERATIU SER	308.846,00



## PRESSUPOST GENERAL 2021

---

### PRESSUPOST PER DISTRICTES

#### Nou Barris

		<b>2021</b>
		<b>37.787.547,91</b>
<b>1</b>	<b>DESPESES DE PERSONAL</b>	<b>5.500.642,91</b>
10	ÒRGANS DE GOVERN I PERSONAL DIRECTIU	728.432,00
12	PERSONAL FUNCIONARI	3.220.724,00
13	PERSONAL LABORAL	163.520,60
15	INCENTIUS AL RENDIMENT	250.117,41
16	QUOTES,PRESTAC.I DESP.SOC.A CARREC EMP.	1.137.848,90
<b>2</b>	<b>DESPESES EN BÉNS CORRENTS I SERVEIS</b>	<b>17.691.753,33</b>
20	ARRENDAMENTS	528.576,00
21	MANTENIMENT, REPARACIÓ I CONSERVACIÓ	1.174.659,53
22	MATERIAL, SUBMINISTRAMENTS I ALTRES	15.866.517,80
23	IMDEMNITZACIONS PER MOTIU DEL SERVEI	122.000,00
<b>4</b>	<b>TRANSFERÈNCIES CORRENTS</b>	<b>13.364.294,67</b>
41	A ORGANISMES AUT.LOCALS DE L'AJUNTAMENT	11.006.434,37
48	A FAMÍLIES I INSTIT.SENSE AFANY DE LUCRE	2.357.860,30
<b>6</b>	<b>INVERSIONS REALS</b>	<b>1.230.857,00</b>
60	INVERSIÓ NOVA EN INFRAESTR. I BÉNS D'ÚS GENER	600.000,00
63	INV. REPOSICIÓ FUNCIONAMENT OPERATIU SER	630.857,00





## PRESSUPOST GENERAL 2021

---

### PRESSUPOST PER DISTRICTES

#### Sant Andreu

		<b>2021</b>
		<b>31.417.523,48</b>
<b>1</b>	<b>DESPESES DE PERSONAL</b>	<b>4.983.953,48</b>
10	ÒRGANS DE GOVERN I PERSONAL DIRECTIU	645.268,58
12	PERSONAL FUNCIONARI	2.917.290,42
13	PERSONAL LABORAL	162.286,24
15	INCENTIUS AL RENDIMENT	228.745,97
16	QUOTES,PRESTAC.I DESP.SOC.A CARREC EMP.	1.030.362,27
<b>2</b>	<b>DESPESES EN BÉNS CORRENTS I SERVEIS</b>	<b>17.106.245,19</b>
20	ARRENDAMENTS	474.863,47
21	MANTENIMENT, REPARACIÓ I CONSERVACIÓ	1.269.073,48
22	MATERIAL, SUBMINISTRAMENTS I ALTRES	15.214.357,10
23	IMDEMNITZACIONS PER MOTIU DEL SERVEI	147.951,14
<b>4</b>	<b>TRANSFERÈNCIES CORRENTS</b>	<b>8.295.892,81</b>
41	A ORGANISMES AUT.LOCALS DE L'AJUNTAMENT	6.701.796,57
48	A FAMÍLIES I INSTIT.SENSE AFANY DE LUCRE	1.594.096,24
<b>6</b>	<b>INVERSIONS REALS</b>	<b>1.031.432,00</b>
60	INVERSIÓ NOVA EN INFRAESTR. I BÉNS D'ÚS GENER	600.000,00
63	INV. REPOSICIÓ FUNCIONAMENT OPERATIU SER	431.432,00



## PRESSUPOST GENERAL 2021

---

### PRESSUPOST PER DISTRICTES

#### Sant Martí

		<b>2021</b>
		<b>46.355.751,59</b>
<b>1</b>	<b>DESPESES DE PERSONAL</b>	<b>5.685.508,61</b>
10	ÒRGANS DE GOVERN I PERSONAL DIRECTIU	678.367,04
12	PERSONAL FUNCIONARI	3.240.322,88
13	PERSONAL LABORAL	321.537,26
15	INCENTIUS AL RENDIMENT	262.741,48
16	QUOTES,PRESTAC.I DESP.SOC.A CARREC EMP.	1.182.539,95
<b>2</b>	<b>DESPESES EN BÉNS CORRENTS I SERVEIS</b>	<b>24.476.238,79</b>
20	ARRENDAMENTS	539.862,97
21	MANTENIMENT, REPARACIÓ I CONSERVACIÓ	1.462.319,53
22	MATERIAL, SUBMINISTRAMENTS I ALTRES	22.348.386,29
23	IMDEMNITZACIONS PER MOTIU DEL SERVEI	125.670,00
<b>4</b>	<b>TRANSFERÈNCIES CORRENTS</b>	<b>15.158.396,19</b>
41	A ORGANISMES AUT.LOCALS DE L'AJUNTAMENT	13.503.270,41
48	A FAMÍLIES I INSTIT.SENSE AFANY DE LUCRE	1.655.125,78
<b>6</b>	<b>INVERSIONS REALS</b>	<b>1.035.608,00</b>
60	INVERSIÓ NOVA EN INFRAESTR. I BÉNS D'ÚS GENER	600.000,00
63	INV. REPOSICIÓ FUNCIONAMENT OPERATIU SER	435.608,00





PRESSUPOST GENERAL 2021

Despeses per sectors d'actuacions i subprogrames		1	2	3	4
		DESPESES DE PERSONAL	DESPESES EN BÉNS CORRENTS I SERVEIS	DESPESES FINANCERES	TRANSFERÈNCIES CORRENTS
		EUR	EUR	EUR	EUR
<b>01</b>	<b>Gerència Municipal</b>	<b>4.314.645,91</b>	<b>14.394.968,84</b>	<b>0,00</b>	<b>5.414.408,16</b>
<b>0100</b>	<b>Gerència Municipal</b>	<b>3.542.328,71</b>	<b>13.503.169,38</b>	<b>0,00</b>	<b>5.114.368,16</b>
15131	Redacció de projectes-execució d'obres	0,00	0,00	0,00	0,00
15361	Pla de Barris	0,00	10.626.687,32	0,00	2.884.163,11
23011	Direcció i administració de serveis socials	0,00	10,00	0,00	10,00
23173	Inclusió amb perspectiva de gènere	0,00	222.168,00	0,00	0,00
33011	Administració general de cultura	0,00	10,00	0,00	10,00
43011	Administració de promoció econòmica	0,00	10,00	0,00	10,00
43352	Temps i Economia de les Cures	0,00	189.204,21	0,00	55.000,00
92011	Administració general	1.369.130,86	294.921,04	0,00	0,00
92017	Espais de coresponsabilitat	0,00	484.910,99	0,00	0,00
92321	Anàlisi i programació	2.173.197,85	667.954,09	0,00	0,00
92511	Atenció al ciutadà	0,00	0,00	0,00	1.821.356,00
92612	Gestió xarxa integrada d'informació	0,00	0,00	0,00	353.819,05
92921	Dotació per imprevistos	0,00	1.017.293,73	0,00	0,00
93314	Manteniment d'edificis i solars no centralitzats	0,00	0,00	0,00	0,00
<b>0106</b>	<b>Gerència de Coordinació Territorial i Proximitat</b>	<b>772.317,20</b>	<b>891.799,46</b>	<b>0,00</b>	<b>300.040,00</b>
15131	Redacció de projectes-execució d'obres	0,00	10,00	0,00	10,00
23011	Direcció i administració de serveis socials	0,00	10,00	0,00	10,00
32011	Administració general d'educació	0,00	10,00	0,00	10,00
43011	Administració de promoció econòmica	0,00	10,00	0,00	10,00
92011	Administració general	772.317,20	0,00	0,00	0,00
92015	Coordinació territorial	0,00	891.759,46	0,00	300.000,00
<b>02</b>	<b>Ger.Àrea Drets Socials,Just.Global,Feminis.i LGTBI</b>	<b>12.042.637,97</b>	<b>29.530.705,10</b>	<b>0,00</b>	<b>232.587.004,55</b>
<b>0200</b>	<b>Ger.Àrea Drets Socials,Just.Global,Feminis.i LGTBI</b>	<b>11.691.616,24</b>	<b>29.520.079,10</b>	<b>0,00</b>	<b>219.453.509,94</b>
15131	Redacció de projectes-execució d'obres	0,00	0,00	0,00	0,00
15361	Pla de Barris	0,00	0,00	0,00	109.330,37
23011	Direcció i administració de serveis socials	5.734.177,33	876.584,94	0,00	28.000,00
23012	Direcció d'equitat social	0,00	260.530,00	0,00	0,00
23013	Serveis comuns d'equipaments de serveis socials	0,00	1.152.200,64	0,00	0,00
23031	Direcció estratègia-innovació de serveis socials	0,00	1.023.417,49	0,00	556.335,00
23032	Recerca i coneixement de serveis socials	360.091,38	278.000,00	0,00	0,00
23033	Gestió de projectes d'innovació social	0,00	2.020.317,63	0,00	117.451,00
23034	Participació social	514.119,28	541.525,73	0,00	255.500,00
23035	Comunicació i informació de serveis socials	338.000,83	540.752,00	0,00	0,00
23036	Planificació i Processos de serveis socials	336.651,91	245.168,61	0,00	22.059,50
23038	Gestió sistemes d'informació de serveis socials	378.990,65	183.237,18	0,00	0,00
23111	Atenció infància i adolescència	1.000,00	0,00	0,00	0,00
23151	Serveis socials bàsics	0,00	0,00	0,00	161.886.881,75
23161	Acol·lida i acompanyament d'immigrants	474.418,15	4.230.347,37	0,00	1.953.278,12
23162	Immigració-reglament d'estrangeria	0,00	700.377,00	0,00	0,00
23164	Atenció a refugiats	0,00	1.812.067,51	0,00	150.000,00
23171	Atenció a la dona víctima de viol.	1.656.599,00	3.088.717,99	0,00	2.434.126,00
23172	Abordatge integr. del treball sexual	0,00	951.299,46	0,00	806.276,00
23211	Accions de millora per a la infància i l'adolesc.	0,00	105.545,00	0,00	0,00
23213	Promoció i participació infància	0,00	479.750,00	0,00	3.843.897,00
23221	Promoció i atenció a la joventut	0,00	50.001,00	0,00	453.089,60
23222	Gestió d'equipaments juvenils	0,00	2.646.065,40	0,00	193.504,00
23231	Promoció de la gent gran	0,00	480.034,00	0,00	1.443.561,00
23241	Promoció de les dones	944.381,10	355.855,00	0,00	169.950,00
23251	Atenció la diversitat i no discriminació	700,00	197.255,26	0,00	0,00
23252	Foment i promoció dels drets humans	484.602,21	377.033,27	0,00	738.000,00
23254	Defensa i promoció dels drets i llibertats LGTBI	0,00	175.895,00	0,00	677.609,55
23261	Promoció de la convivència i interculturalitat	461.884,40	0,00	0,00	187.638,00
23271	Temps i qualitat de vida	0,00	741.961,18	0,00	998.718,00
23291	Cooperació Internacional	0,00	750.800,00	0,00	9.632.435,74
23411	Atenció a les persones discapacitades	0,00	0,00	0,00	10.360.378,99
31111	Promoció de la salut	0,00	555.100,95	0,00	1.779.011,49
31112	Protecció de la salut	0,00	0,00	0,00	19.700.339,64
31211	Assistència sanitària	0,00	0,00	0,00	540.729,19
43352	Temps i Economia de les Cures	0,00	225.319,00	0,00	415.400,00
91211	Representació política	0,00	12.500,00	0,00	0,00
92011	Administració general	0,00	0,00	0,00	0,00
92521	Direcció de comunicació	0,00	82.500,00	0,00	0,00
92612	Gestió xarxa integrada d'informació	0,00	0,00	0,00	10,00
92921	Dotació per imprevistos	6.000,00	0,00	0,00	0,00
93312	Manteniment d'edificis centralitzats	0,00	4.379.920,49	0,00	0,00
<b>0202</b>	<b>Gerència d'Habitatge</b>	<b>351.021,73</b>	<b>10.626,00</b>	<b>0,00</b>	<b>13.133.494,61</b>
15211	Promoció de l'habitatge social	0,00	10.626,00	0,00	13.133.494,61
23011	Direcció i administració de serveis socials	351.021,73	0,00	0,00	0,00
<b>03</b>	<b>Ger.d'Àrea Agenda 2030,Transició Digital i Esports</b>	<b>14.877.514,59</b>	<b>13.460.167,10</b>	<b>0,00</b>	<b>80.998.634,64</b>
<b>0300</b>	<b>Ger.d'Àrea Agenda 2030,Transició Digital i Esports</b>	<b>14.567.710,20</b>	<b>12.730.167,10</b>	<b>0,00</b>	<b>27.409.575,60</b>
16911	Protecció i control d'animals	0,00	2.439.955,52	0,00	160.000,00
23011	Direcció i administració de serveis socials	0,00	10,00	0,00	10,00

5	6	7	8	9	
FONS DE CONTINGÈNCIA	INVERSIONS REALS	TRANSFERENCIES DE CAPITAL	ACTIUS FINANCERS	PASSIUS FINANCERS	TOTAL
EUR	EUR	EUR	EUR	EUR	EUR
0,00	30.326.156,98	0,00	0,00	0,00	54.450.179,89
0,00	30.326.156,98	0,00	0,00	0,00	52.486.023,23
0,00	326.156,98	0,00	0,00	0,00	326.156,98
0,00	0,00	0,00	0,00	0,00	13.510.850,43
0,00	0,00	0,00	0,00	0,00	20,00
0,00	0,00	0,00	0,00	0,00	222.168,00
0,00	0,00	0,00	0,00	0,00	20,00
0,00	0,00	0,00	0,00	0,00	20,00
0,00	0,00	0,00	0,00	0,00	244.204,21
0,00	0,00	0,00	0,00	0,00	1.664.051,90
0,00	0,00	0,00	0,00	0,00	484.910,99
0,00	0,00	0,00	0,00	0,00	2.841.151,94
0,00	0,00	0,00	0,00	0,00	1.821.356,00
0,00	0,00	0,00	0,00	0,00	353.819,05
0,00	0,00	0,00	0,00	0,00	1.017.293,73
0,00	30.000.000,00	0,00	0,00	0,00	30.000.000,00
0,00	0,00	0,00	0,00	0,00	1.964.156,66
0,00	0,00	0,00	0,00	0,00	20,00
0,00	0,00	0,00	0,00	0,00	20,00
0,00	0,00	0,00	0,00	0,00	20,00
0,00	0,00	0,00	0,00	0,00	20,00
0,00	0,00	0,00	0,00	0,00	772.317,20
0,00	0,00	0,00	0,00	0,00	1.191.759,46
0,00	6.024.271,89	924.500,00	0,00	0,00	281.109.119,51
0,00	6.024.271,89	924.500,00	0,00	0,00	267.613.977,17
0,00	4.921.190,00	924.500,00	0,00	0,00	5.845.690,00
0,00	0,00	0,00	0,00	0,00	109.330,37
0,00	0,00	0,00	0,00	0,00	6.638.762,27
0,00	0,00	0,00	0,00	0,00	260.530,00
0,00	0,00	0,00	0,00	0,00	1.152.200,64
0,00	0,00	0,00	0,00	0,00	1.579.752,49
0,00	0,00	0,00	0,00	0,00	638.091,38
0,00	219.388,43	0,00	0,00	0,00	2.357.157,06
0,00	0,00	0,00	0,00	0,00	1.311.145,01
0,00	0,00	0,00	0,00	0,00	878.752,83
0,00	0,00	0,00	0,00	0,00	603.880,02
0,00	0,00	0,00	0,00	0,00	562.227,83
0,00	0,00	0,00	0,00	0,00	1.000,00
0,00	0,00	0,00	0,00	0,00	161.886.881,75
0,00	0,00	0,00	0,00	0,00	6.658.043,64
0,00	0,00	0,00	0,00	0,00	700.377,00
0,00	0,00	0,00	0,00	0,00	1.962.067,51
0,00	0,00	0,00	0,00	0,00	7.179.442,99
0,00	0,00	0,00	0,00	0,00	1.757.575,46
0,00	0,00	0,00	0,00	0,00	105.545,00
0,00	0,00	0,00	0,00	0,00	4.323.647,00
0,00	0,00	0,00	0,00	0,00	503.090,60
0,00	0,00	0,00	0,00	0,00	2.839.569,40
0,00	0,00	0,00	0,00	0,00	1.923.595,00
0,00	0,00	0,00	0,00	0,00	1.470.186,10
0,00	0,00	0,00	0,00	0,00	197.955,26
0,00	0,00	0,00	0,00	0,00	1.599.635,48
0,00	0,00	0,00	0,00	0,00	853.504,55
0,00	0,00	0,00	0,00	0,00	649.522,40
0,00	0,00	0,00	0,00	0,00	1.740.679,18
0,00	0,00	0,00	0,00	0,00	10.383.235,74
0,00	0,00	0,00	0,00	0,00	10.360.378,99
0,00	0,00	0,00	0,00	0,00	2.334.112,44
0,00	0,00	0,00	0,00	0,00	19.700.339,64
0,00	0,00	0,00	0,00	0,00	540.729,19
0,00	0,00	0,00	0,00	0,00	640.719,00
0,00	0,00	0,00	0,00	0,00	12.500,00
0,00	883.693,46	0,00	0,00	0,00	883.693,46
0,00	0,00	0,00	0,00	0,00	82.500,00
0,00	0,00	0,00	0,00	0,00	10,00
0,00	0,00	0,00	0,00	0,00	6.000,00
0,00	0,00	0,00	0,00	0,00	4.379.920,49
0,00	0,00	0,00	0,00	0,00	13.495.142,34
0,00	0,00	0,00	0,00	0,00	13.144.120,61
0,00	0,00	0,00	0,00	0,00	351.021,73
0,00	1.500.000,00	0,00	0,00	0,00	110.836.316,33
0,00	1.500.000,00	0,00	0,00	0,00	56.207.452,90
0,00	0,00	0,00	0,00	0,00	2.599.955,52
0,00	0,00	0,00	0,00	0,00	20,00

**PRESSUPOST GENERAL 2021**

Despeses per sectors d'actuacions i subprogrames		1	2	3	4
		DESPESES DE PERSONAL EUR	DESPESES EN BÉNS CORRENTS I SERVEIS EUR	DESPESES FINANCERES EUR	TRANSFERÈNCIES CORRENTS EUR
33011	Administració general de cultura	0,00	10,00	0,00	0,00
34111	Gestió de l'esport	0,00	0,00	0,00	21.495.500,00
34211	Instal·lacions esportives	0,00	0,00	0,00	0,00
34311	Esdeveniments esportius	0,00	0,00	0,00	1.149.500,00
43011	Administració de promoció econòmica	0,00	10,00	0,00	0,00
46311	Suport a innovació i coneixement	0,00	0,00	0,00	1.568.194,36
91223	Relacions internacionals	1.491.453,88	196.851,76	0,00	2.386.371,24
91224	Comissionat Agenda 2030	0,00	150.000,00	0,00	150.000,00
91225	Comissionat Innovació Digital	0,00	271.544,99	0,00	400.000,00
92011	Administració general	2.114.835,22	697.813,49	0,00	100.000,00
92511	Atenció al ciutadà	10.955.421,10	8.933.971,34	0,00	0,00
92921	Dotació per imprevistos	6.000,00	0,00	0,00	0,00
93115	Control intern	0,00	40.000,00	0,00	0,00
93314	Manteniment d'edificis i solars no centralitzats	0,00	0,00	0,00	0,00
<b>0301</b>	<b>Gerència d'Innovació i Transició Digital</b>	<b>309.804,39</b>	<b>730.000,00</b>	<b>0,00</b>	<b>53.589.059,04</b>
92011	Administració general	309.804,39	280.000,00	0,00	0,00
92034	Administració Electrònica	0,00	450.000,00	0,00	0,00
92311	Gestió del padró municipal d'habitants	0,00	0,00	0,00	1.129.253,01
92612	Gestió xarxa integrada d'informació	0,00	0,00	0,00	49.550.049,81
93211	Gestió tributària	0,00	0,00	0,00	2.909.756,22
<b>04</b>	<b>Gerència d'Àrea Seguretat i prevenció</b>	<b>274.910.910,50</b>	<b>20.403.411,95</b>	<b>0,00</b>	<b>285.312,00</b>
<b>0400</b>	<b>Gerència d'Àrea Seguretat i prevenció</b>	<b>274.910.910,50</b>	<b>20.403.411,95</b>	<b>0,00</b>	<b>285.312,00</b>
13011	Gestió programa administració seguretat	2.614.920,74	1.085.379,27	0,00	55.000,00
13012	Desenvolupament professional prevenció i seguretat	2.847.114,20	0,00	0,00	0,00
13013	Assessorament legal a la gerència i òrgans Gov SP	0,00	141.160,00	0,00	0,00
13014	Desenvolupament dels serveis de GUB i SPEIS	2.241.051,80	6.000,00	0,00	40.172,00
13015	Comunicació interna i externa SP	303.088,29	210.379,89	0,00	0,00
13211	Gestió del programa de seguretat ciutadana	175.000,00	10.170.409,41	0,00	30.000,00
13212	Serveis generals de la Guàrdia Urbana	189.622.884,16	0,00	0,00	0,00
13213	Desenvol. professional, selecció, prevenc. salut GUB	216.000,00	60.000,00	0,00	107.100,00
13221	Prevenció de la delinqüència	276.755,90	651.349,80	0,00	35.000,00
13511	Protecció civil	636.274,01	0,00	0,00	0,00
13612	Intervenció en extinció d'incendis i salvament	43.383.476,56	3.502.352,57	0,00	18.000,00
13613	Desenvol. professional, selecció, prevenc. salut SPEIS	2.036.057,98	37.500,00	0,00	0,00
23011	Direcció i administració de serveis socials	0,00	10,00	0,00	10,00
33011	Administració general de cultura	0,00	10,00	0,00	10,00
43011	Administració de promoció econòmica	0,00	10,00	0,00	10,00
92012	Serveis editorials	0,00	50.000,00	0,00	0,00
92322	Estudis d'opinió	0,00	25.000,00	0,00	0,00
92612	Gestió xarxa integrada d'informació	0,00	0,00	0,00	10,00
92921	Dotació per imprevistos	30.558.286,86	0,00	0,00	0,00
93312	Manteniment d'edificis centralitzats	0,00	4.463.851,01	0,00	0,00
<b>05</b>	<b>Gerència d'Àrea d'Ecologia Urbana</b>	<b>22.469.644,83</b>	<b>274.220.039,23</b>	<b>0,00</b>	<b>260.545.299,55</b>
<b>0500</b>	<b>Gerència d'Àrea d'Ecologia Urbana</b>	<b>4.910.407,41</b>	<b>7.249.364,21</b>	<b>0,00</b>	<b>22.635.266,71</b>
15011	Despeses generals d'Ecologia Urbana	4.754.546,29	2.770.519,86	0,00	14.229.456,22
15012	Coordinació jurídica Ecologia Urbana	0,00	286.900,00	0,00	0,00
15013	Planificació Ecologia Urbana	62.000,00	74.100,00	0,00	580.383,57
15014	Millora contínua Ecologia Urbana	0,00	26.600,00	0,00	0,00
15016	Comunicació Ecologia Urbana	0,00	460.744,17	0,00	0,00
15017	Manteniment i conservació edificis Ecologia Urbana	87.861,12	738.170,63	0,00	0,00
15018	Anàlisi i Avaluació de serveis d'Ecologia Urbana	0,00	390.900,00	0,00	0,00
15019	Gestió Documental Ecologia Urbana	0,00	200.000,00	0,00	0,00
15131	Redacció de projectes-execució d'obres	0,00	0,00	0,00	0,00
15143	Participació Ecologia Urbana	0,00	190.987,28	0,00	535.500,00
15221	Millora del paisatge urbà i la qualitat de vida	0,00	0,00	0,00	7.088.896,92
15331	Manteniment i renovació de les estructures vials	0,00	0,00	0,00	0,00
15347	UIA refugis climàtics escoles	0,00	0,00	0,00	0,00
23011	Direcció i administració de serveis socials	0,00	10,00	0,00	10,00
33011	Administració general de cultura	0,00	10,00	0,00	10,00
43011	Administració de promoció econòmica	0,00	10,00	0,00	10,00
92011	Administració general	0,00	0,00	0,00	201.000,00
92012	Serveis editorials	0,00	23.750,00	0,00	0,00
92921	Dotació per imprevistos	6.000,00	0,00	0,00	0,00
93312	Manteniment d'edificis centralitzats	0,00	2.086.662,27	0,00	0,00
<b>0502</b>	<b>Gerència Medi Ambient i Serveis Urbans</b>	<b>4.361.380,83</b>	<b>218.513.700,52</b>	<b>0,00</b>	<b>74.073.748,52</b>
15011	Despeses generals d'Ecologia Urbana	1.664.463,12	0,00	0,00	374.000,00
15142	Estratègia Ecologia Urbana	0,00	225.124,00	0,00	0,00
16011	Sanejament xarxa de clavegueram	0,00	13.844.433,52	0,00	5.484.406,00
16111	Abastament de les aigües	0,00	7.578.164,87	0,00	19.699,00
16211	Recollida de residus	0,00	94.937.392,09	0,00	0,00
16221	Gestió de residus sòlids urbans	0,00	0,00	0,00	5.673.830,00
16231	Tractament de residus	618.565,94	0,00	0,00	0,00
16311	Neteja viària	696.875,40	79.867.206,92	0,00	0,00
16312	Avaluació de la neteja viària	795.381,03	1.689.210,71	0,00	0,00
16511	Gestió de l'enllumenat públic	586.095,34	18.308.274,14	0,00	0,00
17111	Construcció i manteniment d'espais verds	0,00	0,00	0,00	59.305.670,18

5	6	7	8	9	
FONS DE CONTINGÈNCIA	INVERSIONS REALS	TRANSFERENCIES DE CAPITAL	ACTIUS FINANCERS	PASSIUS FINANCERS	TOTAL
EUR	EUR	EUR	EUR	EUR	EUR
0,00	0,00	0,00	0,00	0,00	10,00
0,00	0,00	0,00	0,00	0,00	21.495.500,00
0,00	100.000,00	0,00	0,00	0,00	100.000,00
0,00	0,00	0,00	0,00	0,00	1.149.500,00
0,00	0,00	0,00	0,00	0,00	10,00
0,00	0,00	0,00	0,00	0,00	1.568.194,36
0,00	0,00	0,00	0,00	0,00	4.074.676,88
0,00	0,00	0,00	0,00	0,00	300.000,00
0,00	0,00	0,00	0,00	0,00	671.544,99
0,00	0,00	0,00	0,00	0,00	2.912.648,71
0,00	0,00	0,00	0,00	0,00	19.889.392,44
0,00	0,00	0,00	0,00	0,00	6.000,00
0,00	0,00	0,00	0,00	0,00	40.000,00
0,00	1.400.000,00	0,00	0,00	0,00	1.400.000,00
<b>0,00</b>	<b>0,00</b>	<b>0,00</b>	<b>0,00</b>	<b>0,00</b>	<b>54.628.863,43</b>
0,00	0,00	0,00	0,00	0,00	589.804,39
0,00	0,00	0,00	0,00	0,00	450.000,00
0,00	0,00	0,00	0,00	0,00	1.129.253,01
0,00	0,00	0,00	0,00	0,00	49.550.049,81
0,00	0,00	0,00	0,00	0,00	2.909.756,22
<b>0,00</b>	<b>2.699.684,17</b>	<b>0,00</b>	<b>0,00</b>	<b>0,00</b>	<b>298.299.318,62</b>
<b>0,00</b>	<b>2.699.684,17</b>	<b>0,00</b>	<b>0,00</b>	<b>0,00</b>	<b>298.299.318,62</b>
0,00	0,00	0,00	0,00	0,00	3.755.300,01
0,00	0,00	0,00	0,00	0,00	2.847.114,20
0,00	0,00	0,00	0,00	0,00	141.160,00
0,00	0,00	0,00	0,00	0,00	2.287.223,80
0,00	0,00	0,00	0,00	0,00	513.468,18
0,00	0,00	0,00	0,00	0,00	10.375.409,41
0,00	2.211.225,40	0,00	0,00	0,00	191.834.109,56
0,00	0,00	0,00	0,00	0,00	383.100,00
0,00	0,00	0,00	0,00	0,00	963.105,70
0,00	0,00	0,00	0,00	0,00	636.274,01
0,00	488.458,77	0,00	0,00	0,00	47.392.287,90
0,00	0,00	0,00	0,00	0,00	2.073.557,98
0,00	0,00	0,00	0,00	0,00	20,00
0,00	0,00	0,00	0,00	0,00	20,00
0,00	0,00	0,00	0,00	0,00	20,00
0,00	0,00	0,00	0,00	0,00	50.000,00
0,00	0,00	0,00	0,00	0,00	25.000,00
0,00	0,00	0,00	0,00	0,00	10,00
0,00	0,00	0,00	0,00	0,00	30.558.286,86
0,00	0,00	0,00	0,00	0,00	4.463.851,01
<b>0,00</b>	<b>5.012.614,91</b>	<b>432.449,28</b>	<b>0,00</b>	<b>0,00</b>	<b>562.680.047,80</b>
<b>0,00</b>	<b>374.898,99</b>	<b>432.449,28</b>	<b>0,00</b>	<b>0,00</b>	<b>35.602.386,60</b>
0,00	0,00	0,00	0,00	0,00	21.754.522,37
0,00	0,00	0,00	0,00	0,00	286.900,00
0,00	0,00	0,00	0,00	0,00	716.483,57
0,00	0,00	0,00	0,00	0,00	26.600,00
0,00	0,00	0,00	0,00	0,00	460.744,17
0,00	0,00	0,00	0,00	0,00	826.031,75
0,00	0,00	0,00	0,00	0,00	390.900,00
0,00	0,00	0,00	0,00	0,00	200.000,00
0,00	220.000,00	0,00	0,00	0,00	220.000,00
0,00	0,00	0,00	0,00	0,00	726.487,28
0,00	0,00	0,00	0,00	0,00	7.088.896,92
0,00	154.898,99	0,00	0,00	0,00	154.898,99
0,00	0,00	432.449,28	0,00	0,00	432.449,28
0,00	0,00	0,00	0,00	0,00	20,00
0,00	0,00	0,00	0,00	0,00	20,00
0,00	0,00	0,00	0,00	0,00	20,00
0,00	0,00	0,00	0,00	0,00	201.000,00
0,00	0,00	0,00	0,00	0,00	23.750,00
0,00	0,00	0,00	0,00	0,00	6.000,00
0,00	0,00	0,00	0,00	0,00	2.086.662,27
<b>0,00</b>	<b>2.000.000,00</b>	<b>0,00</b>	<b>0,00</b>	<b>0,00</b>	<b>298.948.829,87</b>
0,00	0,00	0,00	0,00	0,00	2.038.463,12
0,00	0,00	0,00	0,00	0,00	225.124,00
0,00	0,00	0,00	0,00	0,00	19.328.839,52
0,00	0,00	0,00	0,00	0,00	7.597.863,87
0,00	0,00	0,00	0,00	0,00	94.937.392,09
0,00	0,00	0,00	0,00	0,00	5.673.830,00
0,00	0,00	0,00	0,00	0,00	618.565,94
0,00	0,00	0,00	0,00	0,00	80.564.082,32
0,00	0,00	0,00	0,00	0,00	2.484.591,74
0,00	2.000.000,00	0,00	0,00	0,00	20.894.369,48
0,00	0,00	0,00	0,00	0,00	59.305.670,18

**PRESSUPOST GENERAL 2021**

Despeses per sectors d'actuacions i subprogrames		1	2	3	4
		DESPESES DE PERSONAL EUR	DESPESES EN BÉNS CORRENTS I SERVEIS EUR	DESPESES FINANCERES EUR	TRANSFERÈNCIES CORRENTS EUR
17112	Biodiversitat	0,00	71.250,00	0,00	0,00
17211	Intervenció mediambiental	0,00	433.995,90	0,00	193.000,00
17212	Intervenció acústica ambiental	0,00	759.318,40	0,00	266.607,50
17221	Educació mediambiental	0,00	591.299,97	0,00	1.656.046,84
17941	Gestió de recursos energètics locals	0,00	0,00	0,00	1.100.449,00
23011	Direcció i administració de serveis socials	0,00	10,00	0,00	10,00
33011	Administració general de cultura	0,00	0,00	0,00	10,00
33811	Festes i actes populars	0,00	208.000,00	0,00	0,00
43011	Administració de promoció econòmica	0,00	10,00	0,00	10,00
92011	Administració general	0,00	10,00	0,00	10,00
<b>0503</b>	<b>Gerència d'Urbanisme</b>	<b>7.820.122,37</b>	<b>4.808.357,70</b>	<b>0,00</b>	<b>6.628.782,17</b>
15011	Despeses generals d'Ecologia Urbana	7.154.254,73	0,00	0,00	100.000,00
15013	Planificació Ecologia Urbana	665.867,64	0,00	0,00	0,00
15111	Llicències	0,00	145.881,30	0,00	0,00
15112	Inspeccions	0,00	337.612,63	0,00	0,00
15121	Gestió del sòl	0,00	13.072,00	0,00	0,00
15131	Redacció de projectes-execució d'obres	0,00	0,00	0,00	6.528.742,17
15151	Planejament de la ciutat	0,00	284.641,09	0,00	0,00
15221	Millora del paisatge urbà i la qualitat de vida	0,00	2.864.815,52	0,00	0,00
23011	Direcció i administració de serveis socials	0,00	10,00	0,00	10,00
33011	Administració general de cultura	0,00	10,00	0,00	10,00
43011	Administració de promoció econòmica	0,00	10,00	0,00	10,00
43211	Foment del turisme	0,00	1.162.295,16	0,00	0,00
92011	Administració general	0,00	10,00	0,00	10,00
<b>0504</b>	<b>Gerència de Mobilitat i Infraestructures</b>	<b>4.095.803,80</b>	<b>40.042.081,01</b>	<b>0,00</b>	<b>156.491.426,15</b>
13311	Estacionament regulat	0,00	0,00	0,00	0,00
13411	Gestió del programa de mobilitat	858.370,18	0,00	0,00	45.000,00
13412	Planificació i projectes de mobilitat	0,00	309.270,05	0,00	85.415,43
13413	Operacions i informació del trànsit	0,00	12.128.969,63	0,00	0,00
13414	Senyalització viària horitzontal i vertical	0,00	3.111.249,77	0,00	0,00
15131	Redacció de projectes-execució d'obres	0,00	0,00	0,00	0,00
15161	Control i seguiment de grans infraestructures	3.237.433,62	0,00	0,00	0,00
15162	Manteniment integral rondes	0,00	0,00	0,00	5.484.900,18
15321	Manteniment i renovació del paviment	0,00	2.325.429,05	0,00	194.400,00
15331	Manteniment i renovació de les estructures vials	0,00	7.456.860,90	0,00	0,00
17942	Coordinació Urbana. Vehicle elèctric	0,00	991.250,00	0,00	0,00
17943	Coordinació Urbana. Obres	0,00	240.000,00	0,00	0,00
17944	Coordinació d'obres. Resiliència Urbana	0,00	10.709,87	0,00	0,00
23011	Direcció i administració de serveis socials	0,00	10,00	0,00	10,00
33011	Administració general de cultura	0,00	10,00	0,00	10,00
43011	Administració de promoció econòmica	0,00	10,00	0,00	10,00
44111	Suport al transport públic de viatgers	0,00	0,00	0,00	150.681.670,54
44121	Servei del Bicing	0,00	13.468.301,74	0,00	0,00
92011	Administració general	0,00	0,00	0,00	10,00
93314	Manteniment d'edificis i solars no centralitzats	0,00	10,00	0,00	0,00
<b>0505</b>	<b>Gerència de l'Arquitecte en Cap</b>	<b>1.281.930,42</b>	<b>3.606.535,79</b>	<b>0,00</b>	<b>716.076,00</b>
15011	Despeses generals d'Ecologia Urbana	1.281.930,42	0,00	0,00	692.526,00
15131	Redacció de projectes-execució d'obres	0,00	1.036.495,79	0,00	10,00
15141	Projectes estratègics Ecologia Urbana	0,00	2.570.000,00	0,00	23.500,00
23011	Direcció i administració de serveis socials	0,00	10,00	0,00	10,00
32011	Administració general d'educació	0,00	10,00	0,00	10,00
43011	Administració de promoció econòmica	0,00	10,00	0,00	10,00
92011	Administració general	0,00	10,00	0,00	10,00
<b>07</b>	<b>Ger.Àrea Economia, Recursos i Promoció Econòmica</b>	<b>68.643.082,12</b>	<b>72.057.879,93</b>	<b>15.963.579,58</b>	<b>306.264.249,63</b>
<b>0700</b>	<b>Ger.Àrea Economia, Recursos i Promoció Econòmica</b>	<b>4.153.935,16</b>	<b>5.923.328,00</b>	<b>0,00</b>	<b>68.284.536,23</b>
43011	Administració de promoció econòmica	148.863,57	496.419,00	0,00	2.220.000,00
43121	Mercats municipals	0,00	0,00	0,00	2.750.000,00
43141	Serveis de promoció del comerç	0,00	2.197.000,00	0,00	3.643.300,00
43143	Accions promocionals del sector Restauració	0,00	124.700,00	0,00	191.700,00
43211	Foment del turisme	0,00	0,00	0,00	4.500.000,00
43212	Promoció del turisme	0,00	0,00	0,00	1.142.000,00
43215	Altres iniciatives d'activitat turística	0,00	636.443,00	0,00	644.000,00
43311	Suport Ocupació i Empresa	0,00	0,00	0,00	37.367.548,00
43315	Foment de l'emprenedoria	0,00	0,00	0,00	1.000.000,00
43322	Promoció de ciutat (GERPE)	0,00	318.200,00	0,00	1.045.580,00
43335	Foment indústries creatives	0,00	0,00	0,00	321.759,00
43336	Promoció econòmica	0,00	670.800,00	0,00	9.713.997,67
43351	Foment de l'economia cooperativa, social i solid	0,00	575.100,00	0,00	3.273.250,00
49311	Arbitratge	400.487,90	0,00	0,00	0,00
49312	Informació al consumidor	535.449,98	177.460,00	0,00	347.000,00
49313	Polítiques alimentàries urbanes	0,00	686.206,00	0,00	63.794,00
92011	Administració general	3.069.133,71	25.000,00	0,00	0,00
92612	Gestió xarxa integrada d'informació	0,00	0,00	0,00	60.607,56
93312	Manteniment d'edificis centralitzats	0,00	16.000,00	0,00	0,00
93314	Manteniment d'edificis i solars no centralitzats	0,00	0,00	0,00	0,00
<b>0701</b>	<b>Gerència de Pressupostos i Hisenda</b>	<b>6.073.673,05</b>	<b>20.281.586,29</b>	<b>0,00</b>	<b>34.837.923,37</b>



5	6	7	8	9	
FONS DE CONTINGÈNCIA	INVERSIONS REALS	TRANSFERÈNCIES DE CAPITAL	ACTIUS FINANCERS	PASSIUS FINANCERS	TOTAL
EUR	EUR	EUR	EUR	EUR	EUR
0,00	0,00	0,00	0,00	0,00	71.250,00
0,00	0,00	0,00	0,00	0,00	626.995,90
0,00	0,00	0,00	0,00	0,00	1.025.925,90
0,00	0,00	0,00	0,00	0,00	2.247.346,81
0,00	0,00	0,00	0,00	0,00	1.100.449,00
0,00	0,00	0,00	0,00	0,00	20,00
0,00	0,00	0,00	0,00	0,00	10,00
0,00	0,00	0,00	0,00	0,00	208.000,00
0,00	0,00	0,00	0,00	0,00	20,00
0,00	0,00	0,00	0,00	0,00	20,00
<b>0,00</b>	<b>0,00</b>	<b>0,00</b>	<b>0,00</b>	<b>0,00</b>	<b>19.257.262,24</b>
0,00	0,00	0,00	0,00	0,00	7.254.254,73
0,00	0,00	0,00	0,00	0,00	665.867,64
0,00	0,00	0,00	0,00	0,00	145.881,30
0,00	0,00	0,00	0,00	0,00	337.612,63
0,00	0,00	0,00	0,00	0,00	13.072,00
0,00	0,00	0,00	0,00	0,00	6.528.742,17
0,00	0,00	0,00	0,00	0,00	284.641,09
0,00	0,00	0,00	0,00	0,00	2.864.815,52
0,00	0,00	0,00	0,00	0,00	20,00
0,00	0,00	0,00	0,00	0,00	20,00
0,00	0,00	0,00	0,00	0,00	20,00
0,00	0,00	0,00	0,00	0,00	1.162.295,16
0,00	0,00	0,00	0,00	0,00	20,00
<b>0,00</b>	<b>2.637.715,92</b>	<b>0,00</b>	<b>0,00</b>	<b>0,00</b>	<b>203.267.026,88</b>
0,00	391.275,56	0,00	0,00	0,00	391.275,56
0,00	0,00	0,00	0,00	0,00	903.370,18
0,00	0,00	0,00	0,00	0,00	394.685,48
0,00	0,00	0,00	0,00	0,00	12.128.969,63
0,00	0,00	0,00	0,00	0,00	3.111.249,77
0,00	898.296,00	0,00	0,00	0,00	898.296,00
0,00	0,00	0,00	0,00	0,00	3.237.433,62
0,00	0,00	0,00	0,00	0,00	5.484.900,18
0,00	0,00	0,00	0,00	0,00	2.519.829,05
0,00	1.348.144,36	0,00	0,00	0,00	8.805.005,26
0,00	0,00	0,00	0,00	0,00	991.250,00
0,00	0,00	0,00	0,00	0,00	240.000,00
0,00	0,00	0,00	0,00	0,00	10.709,87
0,00	0,00	0,00	0,00	0,00	20,00
0,00	0,00	0,00	0,00	0,00	20,00
0,00	0,00	0,00	0,00	0,00	20,00
0,00	0,00	0,00	0,00	0,00	150.681.670,54
0,00	0,00	0,00	0,00	0,00	13.468.301,74
0,00	0,00	0,00	0,00	0,00	10,00
0,00	0,00	0,00	0,00	0,00	10,00
<b>0,00</b>	<b>0,00</b>	<b>0,00</b>	<b>0,00</b>	<b>0,00</b>	<b>5.604.542,21</b>
0,00	0,00	0,00	0,00	0,00	1.974.456,42
0,00	0,00	0,00	0,00	0,00	1.036.505,79
0,00	0,00	0,00	0,00	0,00	2.593.500,00
0,00	0,00	0,00	0,00	0,00	20,00
0,00	0,00	0,00	0,00	0,00	20,00
0,00	0,00	0,00	0,00	0,00	20,00
0,00	0,00	0,00	0,00	0,00	20,00
<b>87.176.456,29</b>	<b>567.181.516,89</b>	<b>41.700.009,88</b>	<b>47.285.053,99</b>	<b>96.666.132,48</b>	<b>1.302.937.960,79</b>
<b>0,00</b>	<b>2.000.000,00</b>	<b>0,00</b>	<b>0,00</b>	<b>0,00</b>	<b>80.361.799,39</b>
0,00	0,00	0,00	0,00	0,00	2.865.282,57
0,00	0,00	0,00	0,00	0,00	2.750.000,00
0,00	0,00	0,00	0,00	0,00	5.840.300,00
0,00	0,00	0,00	0,00	0,00	316.400,00
0,00	0,00	0,00	0,00	0,00	4.500.000,00
0,00	0,00	0,00	0,00	0,00	1.142.000,00
0,00	0,00	0,00	0,00	0,00	1.280.443,00
0,00	0,00	0,00	0,00	0,00	37.367.548,00
0,00	0,00	0,00	0,00	0,00	1.000.000,00
0,00	0,00	0,00	0,00	0,00	1.363.780,00
0,00	0,00	0,00	0,00	0,00	321.759,00
0,00	0,00	0,00	0,00	0,00	10.384.797,67
0,00	0,00	0,00	0,00	0,00	3.848.350,00
0,00	0,00	0,00	0,00	0,00	400.487,90
0,00	0,00	0,00	0,00	0,00	1.059.909,98
0,00	0,00	0,00	0,00	0,00	750.000,00
0,00	0,00	0,00	0,00	0,00	3.094.133,71
0,00	0,00	0,00	0,00	0,00	60.607,56
0,00	0,00	0,00	0,00	0,00	16.000,00
0,00	2.000.000,00	0,00	0,00	0,00	2.000.000,00
<b>0,00</b>	<b>500.000,00</b>	<b>1.315.009,88</b>	<b>0,00</b>	<b>0,00</b>	<b>63.008.192,59</b>



PRESSUPOST GENERAL 2021

Despeses per sectors d'actuacions i subprogrames		1	2	3	4
		DESPESES DE PERSONAL EUR	DESPESES EN BÉNS CORRENTS I SERVEIS EUR	DESPESES FINANCERES EUR	TRANSFERÈNCIES CORRENTS EUR
15131	Redacció de projectes-execució d'obres	0,00	19,32	0,00	0,00
15211	Promoció de l'habitatge social	0,00	0,00	0,00	2.203.765,36
23011	Direcció i administració de serveis socials	0,00	19,32	0,00	9,66
32011	Administració general d'educació	0,00	9,66	0,00	0,00
33011	Administració general de cultura	0,00	0,00	0,00	9,66
33411	Promoció cultural	0,00	0,00	0,00	321.421,51
43011	Administració de promoció econòmica	1.006.264,79	0,00	0,00	0,00
43311	Suport Ocupació i Empresa	9.000,00	0,00	0,00	11.109,00
92011	Administració general	0,00	477.547,03	0,00	247.505,18
92612	Gestió xarxa integrada d'informació	0,00	1.830.061,48	0,00	75.000,00
92921	Dotació per imprevistos	6.000,00	0,00	0,00	0,00
93112	Pressupost i política fiscal	1.010.626,54	526.335,72	0,00	73.416,00
93113	Administració comptable	697.567,90	0,00	0,00	0,00
93114	Gestió financera	649.922,13	0,00	0,00	0,00
93116	Auditoria interna	0,00	61.819,43	0,00	0,00
93211	Gestió tributària	0,00	0,00	0,00	31.828.407,00
93212	Consell Tributari	331.328,44	224.103,50	0,00	0,00
93311	Patrimoni	1.494.768,45	17.121.927,83	0,00	77.280,00
93312	Manteniment d'edificis centralitzats	0,00	39.743,00	0,00	0,00
93411	Tresoreria	868.194,80	0,00	0,00	0,00
<b>0703</b>	<b>Gerència de Pressupostos i Hisenda-Serv.Centrals</b>	<b>6.626.634,11</b>	<b>7.470.038,64</b>	<b>15.963.579,58</b>	<b>180.126.426,02</b>
01111	Servei del deute	0,00	0,00	15.713.579,58	0,00
13212	Serveis generals de la Guàrdia Urbana	0,00	300.000,00	0,00	0,00
13311	Estacionament regulat	0,00	0,00	0,00	62.152.327,00
13612	Intervenció en extinció d'incendis i salvament	0,00	0,00	0,00	0,00
15121	Gestió del sòl	0,00	0,00	0,00	0,00
15131	Redacció de projectes-execució d'obres	0,00	0,00	0,00	0,00
15331	Manteniment i renovació de les estructures vials	0,00	0,00	0,00	0,00
15344	Manteniment-millora espais públics no centralitzat	0,00	0,00	0,00	0,00
15361	Pla de Barris	0,00	0,00	0,00	0,00
16011	Sanejament xarxa de clavegueram	0,00	360.000,00	0,00	0,00
16111	Abastament de les aigües	0,00	0,00	0,00	0,00
16511	Gestió de l'enllumenat públic	0,00	0,00	0,00	0,00
17111	Construcció i manteniment d'espais verds	0,00	0,00	0,00	0,00
17211	Intervenció mediambiental	0,00	0,00	0,00	0,00
21111	Pensions	339.838,62	0,00	0,00	0,00
23011	Direcció i administració de serveis socials	0,00	9,66	0,00	9,66
23013	Serveis comuns d'equipaments de serveis socials	0,00	0,00	0,00	0,00
23151	Serveis socials bàsics	0,00	0,00	0,00	0,00
23191	Emergències i urgències socials	0,00	0,00	0,00	0,00
32321	Funcionam.gral.centres educació infantil-primària	0,00	0,00	0,00	0,00
33011	Administració general de cultura	0,00	9,66	0,00	9,66
33211	Biblioteques	0,00	0,00	0,00	0,00
33311	Museus i centres patrimonials	0,00	0,00	0,00	0,00
34211	Instal·lacions esportives	0,00	0,00	0,00	0,00
43011	Administració de promoció econòmica	0,00	9,66	0,00	9,66
43121	Mercats municipals	0,00	0,00	0,00	0,00
43211	Foment del turisme	0,00	4.850.000,00	0,00	0,00
44111	Suport al transport públic de viatgers	0,00	0,00	0,00	0,00
49112	Sistemes d'informació	0,00	0,00	0,00	0,00
92011	Administració general	0,00	9,66	0,00	85.332,00
92013	Programa actuació sectorial	539.815,69	0,00	0,00	0,00
92911	Fons de contingència	0,00	0,00	0,00	0,00
92921	Dotació per imprevistos	5.746.979,80	0,00	0,00	0,00
93211	Gestió tributària	0,00	1.960.000,00	250.000,00	0,00
93213	Dipòsits i fiances	0,00	0,00	0,00	0,00
93219	Serveis d'ingressos	0,00	0,00	0,00	0,00
93311	Patrimoni	0,00	0,00	0,00	0,00
93314	Manteniment d'edificis i solars no centralitzats	0,00	0,00	0,00	0,00
94311	Transferències a altres ens locals	0,00	0,00	0,00	117.888.738,04
<b>0705</b>	<b>Gerència de Recursos</b>	<b>44.603.428,59</b>	<b>37.354.071,00</b>	<b>0,00</b>	<b>22.733.700,04</b>
15131	Redacció de projectes-execució d'obres	0,00	0,00	0,00	0,00
17212	Intervenció acústica ambiental	0,00	0,00	0,00	0,00
43014	Consell Econòmic i Social	251.738,06	107.109,00	0,00	18.000,00
49111	Informació i comunicació de Barcelona	0,00	0,00	0,00	17.630.000,00
49112	Sistemes d'informació	0,00	804.600,00	0,00	0,00
49311	Arbitratge	0,00	115.100,00	0,00	1.000,00
91211	Representació política	14.762.619,23	0,00	0,00	2.473.795,85
91212	Direcció tècnica de premsa	1.120.115,01	165.200,00	0,00	0,00
91221	Relacions institucionals	0,00	124.000,00	0,00	948.160,65
91222	Protocol	1.576.094,56	890.300,00	0,00	0,00
92011	Administració general	9.514.616,48	7.439.456,85	0,00	1.088.780,13
92012	Serveis editorials	1.323.004,01	1.337.000,00	0,00	0,00
92014	Serveis jurídics	1.396.071,94	504.200,00	0,00	0,00
92016	Direcció administrativa gabinet d'alcaldia	2.582.889,35	85.100,00	0,00	2.000,00
92021	Sindicatura de Greuges	892.143,75	82.500,00	0,00	0,00
92031	Arxiu municipal contemporani	2.584.815,39	231.160,00	0,00	25.200,00
92032	Sistema d'arxius	703.296,09	824.900,00	0,00	74.500,00
92033	Servei de documentació i accés al coneixement	438.588,42	378.500,00	0,00	15.800,00
92521	Direcció de comunicació	3.308.038,67	397.200,00	0,00	0,00

5	6	7	8	9	
FONS DE CONTINGÈNCIA	INVERSIONS REALS	TRANSFERENCIES DE CAPITAL	ACTIUS FINANCERS	PASSIUS FINANCERS	TOTAL
EUR	EUR	EUR	EUR	EUR	EUR
0,00	0,00	0,00	0,00	0,00	19,32
0,00	0,00	0,00	0,00	0,00	2.203.765,36
0,00	0,00	0,00	0,00	0,00	28,98
0,00	0,00	0,00	0,00	0,00	9,66
0,00	0,00	0,00	0,00	0,00	9,66
0,00	0,00	0,00	0,00	0,00	321.421,51
0,00	0,00	0,00	0,00	0,00	1.006.264,79
0,00	0,00	0,00	0,00	0,00	20.109,00
0,00	500.000,00	0,00	0,00	0,00	1.225.052,21
0,00	0,00	0,00	0,00	0,00	1.905.061,48
0,00	0,00	0,00	0,00	0,00	6.000,00
0,00	0,00	0,00	0,00	0,00	1.610.378,26
0,00	0,00	0,00	0,00	0,00	697.567,90
0,00	0,00	0,00	0,00	0,00	649.922,13
0,00	0,00	0,00	0,00	0,00	61.819,43
0,00	0,00	0,00	0,00	0,00	31.828.407,00
0,00	0,00	0,00	0,00	0,00	555.431,94
0,00	0,00	1.315.009,88	0,00	0,00	20.008.986,16
0,00	0,00	0,00	0,00	0,00	39.743,00
0,00	0,00	0,00	0,00	0,00	868.194,80
<b>87.176.456,29</b>	<b>561.750.263,77</b>	<b>40.385.000,00</b>	<b>47.285.053,99</b>	<b>96.666.132,48</b>	<b>1.043.449.584,88</b>
0,00	0,00	0,00	0,00	93.166.132,48	108.879.712,06
0,00	183.336,50	0,00	0,00	0,00	483.336,50
0,00	0,00	0,00	0,00	0,00	62.152.327,00
0,00	387.003,24	0,00	0,00	0,00	387.003,24
0,00	166.618.737,50	0,00	0,00	0,00	166.618.737,50
0,00	165.702.954,17	15.490.000,00	0,00	0,00	181.192.954,17
0,00	39.627.555,34	0,00	0,00	0,00	39.627.555,34
0,00	20.030.896,65	0,00	0,00	0,00	20.030.896,65
0,00	9.962.049,90	0,00	0,00	0,00	9.962.049,90
0,00	6.694.641,20	0,00	0,00	0,00	7.054.641,20
0,00	1.708.381,41	0,00	0,00	0,00	1.708.381,41
0,00	626.702,15	0,00	0,00	0,00	626.702,15
0,00	3.806.401,06	535.000,00	0,00	0,00	4.341.401,06
0,00	903.874,79	0,00	0,00	0,00	903.874,79
0,00	0,00	0,00	0,00	0,00	339.838,62
0,00	0,00	0,00	0,00	0,00	19,32
0,00	5.000.000,00	2.000.000,00	0,00	0,00	7.000.000,00
0,00	1.020.000,00	0,00	0,00	0,00	1.020.000,00
0,00	5.195.231,28	0,00	0,00	0,00	5.195.231,28
0,00	14.613.942,73	0,00	0,00	0,00	14.613.942,73
0,00	5.000.000,00	10.000.000,00	0,00	0,00	15.000.019,32
0,00	237.156,88	0,00	0,00	0,00	237.156,88
0,00	4.454.575,64	300.000,00	0,00	0,00	4.754.575,64
0,00	2.439.190,00	0,00	0,00	0,00	2.439.190,00
0,00	0,00	0,00	0,00	0,00	19,32
0,00	12.155.000,00	0,00	0,00	0,00	12.155.000,00
0,00	0,00	0,00	0,00	0,00	4.850.000,00
0,00	33.773.242,09	5.000.000,00	0,00	0,00	38.773.242,09
0,00	22.843.868,63	860.000,00	0,00	0,00	23.703.868,63
0,00	30.000.000,00	5.000.000,00	0,00	0,00	35.085.341,66
0,00	0,00	0,00	0,00	0,00	539.815,69
87.176.456,29	0,00	0,00	0,00	0,00	87.176.456,29
0,00	0,00	0,00	0,00	0,00	5.746.979,80
0,00	0,00	0,00	0,00	0,00	2.210.000,00
0,00	0,00	0,00	0,00	3.500.000,00	3.500.000,00
0,00	0,00	0,00	32.000.000,00	0,00	32.000.000,00
0,00	0,00	0,00	15.285.053,99	0,00	15.285.053,99
0,00	8.765.522,61	1.200.000,00	0,00	0,00	9.965.522,61
0,00	0,00	0,00	0,00	0,00	117.888.738,04
<b>0,00</b>	<b>2.931.253,12</b>	<b>0,00</b>	<b>0,00</b>	<b>0,00</b>	<b>107.622.452,75</b>
0,00	990.000,00	0,00	0,00	0,00	990.000,00
0,00	200.000,00	0,00	0,00	0,00	200.000,00
0,00	0,00	0,00	0,00	0,00	376.847,06
0,00	0,00	0,00	0,00	0,00	17.630.000,00
0,00	0,00	0,00	0,00	0,00	804.600,00
0,00	0,00	0,00	0,00	0,00	116.100,00
0,00	0,00	0,00	0,00	0,00	17.236.415,08
0,00	0,00	0,00	0,00	0,00	1.285.315,01
0,00	0,00	0,00	0,00	0,00	1.072.160,65
0,00	0,00	0,00	0,00	0,00	2.466.394,56
0,00	50.000,00	0,00	0,00	0,00	18.092.853,46
0,00	0,00	0,00	0,00	0,00	2.660.004,01
0,00	0,00	0,00	0,00	0,00	1.900.271,94
0,00	0,00	0,00	0,00	0,00	2.669.989,35
0,00	0,00	0,00	0,00	0,00	974.643,75
0,00	0,00	0,00	0,00	0,00	2.841.175,39
0,00	0,00	0,00	0,00	0,00	1.602.696,09
0,00	0,00	0,00	0,00	0,00	832.888,42
0,00	0,00	0,00	0,00	0,00	3.705.238,67

**PRESSUPOST GENERAL 2021**

Despeses per sectors d'actuacions i subprogrames		1	2	3	4
		DESPESES DE PERSONAL EUR	DESPESES EN BÉNS CORRENTS I SERVEIS EUR	DESPESES FINANCERES EUR	TRANSFERÈNCIES CORRENTS EUR
92522	Serveis publicitaris	0,00	10.463.300,00	0,00	0,00
92523	Comunicació digital	518.106,33	4.561.800,00	0,00	0,00
92612	Gestió xarxa integrada d'informació	0,00	0,00	0,00	456.463,41
92921	Dotació per imprevistos	151.000,00	0,00	0,00	0,00
93115	Control intern	1.909.145,14	0,00	0,00	0,00
93312	Manteniment d'edificis centralitzats	1.571.146,16	6.806.515,15	0,00	0,00
93314	Manteniment d'edificis i solars no centralitzats	0,00	2.036.130,00	0,00	0,00
<b>0707</b>	<b>Gerència Persones i Desenvolupament Organitzatiu</b>	<b>7.185.411,21</b>	<b>1.028.856,00</b>	<b>0,00</b>	<b>281.663,97</b>
92211	Direcció de recursos humans i organització	1.434.056,28	345.200,00	0,00	159.738,97
92212	Gestió-administració recursos humans-organització	1.583.573,31	0,00	0,00	0,00
92214	Comunicació interna recursos humans i organització	841.986,18	30.000,00	0,00	0,00
92215	Organització municipal	535.721,37	0,00	0,00	0,00
92216	Selecció de personal	895.028,08	306.200,00	0,00	0,00
92217	Formació del personal	1.053.043,44	0,00	0,00	0,00
92218	Prevenió de riscos laborals	836.002,55	347.000,00	0,00	21.500,00
92612	Gestió xarxa integrada d'informació	0,00	0,00	0,00	100.425,00
92921	Dotació per imprevistos	6.000,00	0,00	0,00	0,00
93312	Manteniment d'edificis centralitzats	0,00	456,00	0,00	0,00
<b>08</b>	<b>Gerència Àrea Cultura, Educació, Ciència i Comunitat</b>	<b>4.085.827,74</b>	<b>4.256.801,66</b>	<b>0,00</b>	<b>271.612.165,66</b>
<b>0800</b>	<b>Gerència Àrea Cultura, Educació, Ciència i Comunitat</b>	<b>4.085.827,74</b>	<b>4.256.801,66</b>	<b>0,00</b>	<b>271.612.165,66</b>
15131	Redacció de projectes-execució d'obres	0,00	10,01	0,00	10,01
23182	Suport a les accions comunitàries	259.052,68	297.534,20	0,00	1.095.082,81
23251	Atenció la diversitat i no discriminació	0,00	289.224,26	0,00	235.065,96
23252	Foment i promoció dels drets humans	1.000,00	0,00	0,00	0,00
23261	Promoció de la convivència i interculturalitat	0,00	964.917,45	0,00	500.388,00
32011	Administració general d'educació	0,00	0,00	0,00	12.400.834,21
32321	Funcionam. gral. centres educació infantil-primària	0,00	0,00	0,00	1.465.063,08
32322	Mantenim.-neteja-subministraments-vigilància (i+p)	0,00	0,00	0,00	39.631.045,83
32331	Funcionament de centres d'educació especial	0,00	0,00	0,00	1.633.713,47
32411	Funcion. centres educació secundària-formació prof.	0,00	0,00	0,00	2.961.589,82
32412	Mantenim.-neteja-subministraments-vigilància(s+fp)	0,00	0,00	0,00	5.611.526,12
32611	Ajuts de menjador	0,00	0,00	0,00	8.253.812,00
32621	Accions de promoció educativa	0,00	0,00	0,00	3.800.148,60
32623	Serveis educatius i innovació educativa	0,00	0,00	0,00	4.640.550,66
32624	Promoció de l'educació universitària	0,00	0,00	0,00	1.188.610,87
32626	Accions de promoció de ciència i universitats	0,00	400.000,00	0,00	566.000,00
32811	Escoles de música	0,00	0,00	0,00	4.608.413,00
32812	Conservatori	0,00	0,00	0,00	836.570,00
32821	Ensenyaments artístics	0,00	0,00	0,00	3.128.311,82
32831	Formació d'adults	0,00	0,00	0,00	1.374.713,47
32911	Funcionament d'escoles bressol municipals	0,00	0,00	0,00	41.744.509,56
33011	Administració general de cultura	0,00	20,02	0,00	21.782.642,47
33211	Biblioteques	0,00	0,00	0,00	14.879.131,12
33311	Museus i centres patrimonials	0,00	0,00	0,00	53.568.791,45
33321	Arts escèniques i música	0,00	0,00	0,00	18.183.650,90
33411	Promoció cultural	0,00	0,00	0,00	18.120.555,09
33414	Normalització lingüística	0,00	0,00	0,00	1.242.362,32
33613	Arqueologia	0,00	0,00	0,00	211.486,60
33711	Gestió de centres cívics	0,00	0,00	0,00	1.968.404,79
33811	Festes i actes populars	0,00	0,00	0,00	3.690.695,73
43011	Administració de promoció econòmica	0,00	10,01	0,00	10,01
43352	Temps i Economia de les Cures	0,00	1.081,21	0,00	0,00
92011	Administració general	1.588.002,31	655.454,27	0,00	10.143,00
92413	Relacions ciutadanes	449.738,14	99.788,13	0,00	170.131,92
92417	Participació ciutadana	829.099,19	543.018,90	0,00	324.777,89
92418	Associacionisme	734.709,33	486.603,20	0,00	690.400,29
92419	Recerca i innovació en matèria de participació	218.226,09	498.970,82	0,00	130.000,00
92491	Memòria històrica	0,00	0,00	0,00	963.022,79
92921	Dotació per imprevistos	6.000,00	0,00	0,00	0,00
93312	Manteniment d'edificis centralitzats	0,00	20.169,18	0,00	0,00
93314	Manteniment d'edificis i solars no centralitzats	0,00	0,00	0,00	0,00

5	6	7	8	9	
FONS DE CONTINGÈNCIA	INVERSIONS REALS	TRANSFERENCIES DE CAPITAL	ACTIUS FINANCERS	PASSIUS FINANCERS	TOTAL
EUR	EUR	EUR	EUR	EUR	EUR
0,00	0,00	0,00	0,00	0,00	10.463.300,00
0,00	0,00	0,00	0,00	0,00	5.079.906,33
0,00	0,00	0,00	0,00	0,00	456.463,41
0,00	0,00	0,00	0,00	0,00	151.000,00
0,00	0,00	0,00	0,00	0,00	1.909.145,14
0,00	0,00	0,00	0,00	0,00	8.377.661,31
0,00	1.691.253,12	0,00	0,00	0,00	3.727.383,12
<b>0,00</b>	<b>0,00</b>	<b>0,00</b>	<b>0,00</b>	<b>0,00</b>	<b>8.495.931,18</b>
0,00	0,00	0,00	0,00	0,00	1.938.995,25
0,00	0,00	0,00	0,00	0,00	1.583.573,31
0,00	0,00	0,00	0,00	0,00	871.986,18
0,00	0,00	0,00	0,00	0,00	535.721,37
0,00	0,00	0,00	0,00	0,00	1.201.228,08
0,00	0,00	0,00	0,00	0,00	1.053.043,44
0,00	0,00	0,00	0,00	0,00	1.204.502,55
0,00	0,00	0,00	0,00	0,00	100.425,00
0,00	0,00	0,00	0,00	0,00	6.000,00
0,00	0,00	0,00	0,00	0,00	456,00
<b>0,00</b>	<b>1.979.800,00</b>	<b>4.000.000,00</b>	<b>0,00</b>	<b>0,00</b>	<b>285.934.595,06</b>
<b>0,00</b>	<b>1.979.800,00</b>	<b>4.000.000,00</b>	<b>0,00</b>	<b>0,00</b>	<b>285.934.595,06</b>
0,00	400.000,00	4.000.000,00	0,00	0,00	4.400.020,02
0,00	0,00	0,00	0,00	0,00	1.651.669,69
0,00	0,00	0,00	0,00	0,00	524.290,22
0,00	0,00	0,00	0,00	0,00	1.000,00
0,00	0,00	0,00	0,00	0,00	1.465.305,45
0,00	0,00	0,00	0,00	0,00	12.400.834,21
0,00	0,00	0,00	0,00	0,00	1.465.063,08
0,00	0,00	0,00	0,00	0,00	39.631.045,83
0,00	0,00	0,00	0,00	0,00	1.633.713,47
0,00	0,00	0,00	0,00	0,00	2.961.589,82
0,00	0,00	0,00	0,00	0,00	5.611.526,12
0,00	0,00	0,00	0,00	0,00	8.253.812,00
0,00	0,00	0,00	0,00	0,00	3.800.148,60
0,00	0,00	0,00	0,00	0,00	4.640.550,66
0,00	0,00	0,00	0,00	0,00	1.188.610,87
0,00	0,00	0,00	0,00	0,00	966.000,00
0,00	0,00	0,00	0,00	0,00	4.608.413,00
0,00	0,00	0,00	0,00	0,00	836.570,00
0,00	0,00	0,00	0,00	0,00	3.128.311,82
0,00	0,00	0,00	0,00	0,00	1.374.713,47
0,00	0,00	0,00	0,00	0,00	41.744.509,56
0,00	0,00	0,00	0,00	0,00	21.782.662,49
0,00	0,00	0,00	0,00	0,00	14.879.131,12
0,00	0,00	0,00	0,00	0,00	53.568.791,45
0,00	0,00	0,00	0,00	0,00	18.183.650,90
0,00	0,00	0,00	0,00	0,00	18.120.555,09
0,00	0,00	0,00	0,00	0,00	1.242.362,32
0,00	0,00	0,00	0,00	0,00	211.486,60
0,00	0,00	0,00	0,00	0,00	1.968.404,79
0,00	0,00	0,00	0,00	0,00	3.690.695,73
0,00	0,00	0,00	0,00	0,00	20,02
0,00	0,00	0,00	0,00	0,00	1.081,21
0,00	0,00	0,00	0,00	0,00	2.253.599,58
0,00	0,00	0,00	0,00	0,00	719.658,19
0,00	0,00	0,00	0,00	0,00	1.696.895,98
0,00	0,00	0,00	0,00	0,00	1.911.712,82
0,00	0,00	0,00	0,00	0,00	847.196,91
0,00	0,00	0,00	0,00	0,00	963.022,79
0,00	0,00	0,00	0,00	0,00	6.000,00
0,00	0,00	0,00	0,00	0,00	20.169,18
0,00	1.579.800,00	0,00	0,00	0,00	1.579.800,00



## PRESSUPOST GENERAL 2021

### Despeses per districtes d'actuacions i subprogrames

1

#### DESPESES DE PERSONAL

EUR

06	Districtes	54.469.731,94
<b>0601</b>	<b>Ciutat Vella</b>	<b>6.275.186,61</b>
13412	Planificació i projectes de mobilitat	0,00
15111	Llicències	1.434.699,09
15112	Inspeccions	33.209,63
15113	Altres serveis d'actuació urbanística	0,00
15114	Execucions subsidiàries	0,00
15131	Redacció de projectes-execució d'obres	0,00
15321	Manteniment i renovació del paviment	0,00
15341	Manteniment i millora espais públics centralitzat	147.832,23
15344	Manteniment-millora espais públics no centralitzat	0,00
16311	Neteja viària	0,00
16511	Gestió de l'enllumenat públic	0,00
23021	Administració general serveis a persones-territori	1.483.577,22
23151	Serveis socials bàsics	0,00
23152	Atenció social i neteja llar (SAD)	0,00
23212	Gestió equipaments d'infants i adolescents	0,00
23213	Promoció i participació infància	0,00
23221	Promoció i atenció a la joventut	0,00
23222	Gestió d'equipaments juvenils	0,00
23232	Gestió de casals i espais per a la gent gran	0,00
23241	Promoció de les dones	0,00
23281	Serveis i projectes comunitaris	0,00
23411	Atenció a les persones discapacitades	0,00
31111	Promoció de la salut	0,00
32612	Altres serveis complementaris d'educació	0,00
33211	Biblioteques	0,00
33212	Activitats a les biblioteques dels districtes	0,00
33411	Promoció cultural	0,00
33711	Gestió de centres cívics	0,00
33811	Festes i actes populars	0,00
34112	Foment i promoció de la pràctica esportiva	0,00
43341	Dinamització econòmica de proximitat	0,00
91211	Representació política	495.149,98
92011	Administració general	1.172.693,81
92012	Serveis editorials	0,00
92014	Serveis jurídics	1.208.057,25
92412	Participació ciutadana i associativa de districtes	0,00
92414	Actuacions de civisme	0,00
92416	Gestió equipaments de participació dels districtes	0,00
92521	Direcció de comunicació	0,00
92612	Gestió xarxa integrada d'informació	0,00
92921	Dotació per imprevistos	6.000,00
93312	Manteniment d'edificis centralitzats	293.967,40

2	4	6	
DESPESES EN BÉNS CORRENTS I SERVEIS	TRANSFERÈNCIES CORRENTS	INVERSIONS REALS	TOTAL
EUR	EUR	EUR	EUR
<b>192.204.167,82</b>	<b>100.481.927,64</b>	<b>9.858.996,00</b>	<b>357.014.823,40</b>
<b>36.316.096,85</b>	<b>10.471.961,28</b>	<b>969.743,00</b>	<b>54.032.987,74</b>
97.000,00	0,00	0,00	97.000,00
112.038,00	0,00	0,00	1.546.737,09
40.000,00	0,00	0,00	73.209,63
1.500.000,00	0,00	0,00	1.500.000,00
28.980,00	0,00	0,00	28.980,00
0,00	10,00	600.000,00	600.010,00
393.979,37	0,00	0,00	393.979,37
741.607,75	0,00	0,00	889.439,98
863.519,41	0,00	0,00	863.519,41
21.608.403,38	0,00	0,00	21.608.403,38
833.195,98	0,00	0,00	833.195,98
55.000,00	0,00	0,00	1.538.577,22
0,00	4.934.592,76	0,00	4.934.592,76
0,00	3.973.056,29	0,00	3.973.056,29
101.686,31	0,00	0,00	101.686,31
0,00	125.050,00	0,00	125.050,00
5.000,00	1.860,00	0,00	6.860,00
423.600,00	0,00	0,00	423.600,00
883.105,93	0,00	0,00	883.105,93
13.524,00	0,00	0,00	13.524,00
19.320,00	156.900,00	0,00	176.220,00
9.660,00	0,00	0,00	9.660,00
41.253,26	0,00	0,00	41.253,26
72.304,80	103.742,87	0,00	176.047,67
0,00	71.269,55	0,00	71.269,55
23.600,00	0,00	0,00	23.600,00
40.572,00	137.330,00	0,00	177.902,00
2.829.548,66	0,00	0,00	2.829.548,66
774.885,65	43.200,00	0,00	818.085,65
604.882,41	0,00	0,00	604.882,41
59.988,60	81.900,00	0,00	141.888,60
100.150,00	0,00	0,00	595.299,98
432.249,23	67.909,80	25.000,00	1.697.852,84
5.000,00	0,00	0,00	5.000,00
233.640,00	24.331,26	0,00	1.466.028,51
12.000,00	630.095,72	0,00	642.095,72
0,00	20.554,80	0,00	20.554,80
0,00	100.158,23	0,00	100.158,23
200.000,00	0,00	0,00	200.000,00
110.000,00	0,00	0,00	110.000,00
0,00	0,00	0,00	6.000,00
2.934.752,11	0,00	0,00	3.228.719,51



## PRESSUPOST GENERAL 2021

### Despeses per districtes d'actuacions i subprogrames

1

#### DESPESES DE PERSONAL

EUR

93314	Manteniment d'edificis i solars no centralitzats	0,00
<b>0602</b>	<b>Eixample</b>	<b>7.484.655,79</b>
15111	Llicències	3.054.897,43
15131	Redacció de projectes-execució d'obres	0,00
15321	Manteniment i renovació del paviment	0,00
15341	Manteniment i millora espais públics centralitzat	85.664,34
15344	Manteniment-millora espais públics no centralitzat	0,00
16311	Neteja viària	0,00
16511	Gestió de l'enllumenat públic	0,00
17221	Educació mediambiental	0,00
23021	Administració general serveis a persones-territori	1.050.843,11
23151	Serveis socials bàsics	0,00
23152	Atenció social i neteja llar (SAD)	0,00
23213	Promoció i participació infància	0,00
23221	Promoció i atenció a la joventut	0,00
23231	Promoció de la gent gran	0,00
23241	Promoció de les dones	0,00
23261	Promoció de la convivència i interculturalitat	0,00
32612	Altres serveis complementaris d'educació	0,00
33212	Activitats a les biblioteques dels districtes	0,00
33411	Promoció cultural	0,00
33711	Gestió de centres cívics	0,00
33811	Festes i actes populars	0,00
34112	Foment i promoció de la pràctica esportiva	0,00
43011	Administració de promoció econòmica	0,00
43341	Dinamització econòmica de proximitat	0,00
91211	Representació política	561.213,65
92011	Administració general	1.210.485,44
92014	Serveis jurídics	706.306,94
92412	Participació ciutadana i associativa de districtes	0,00
92417	Participació ciutadana	0,00
92521	Direcció de comunicació	257.226,51
92921	Dotació per imprevistos	6.000,00
93312	Manteniment d'edificis centralitzats	552.018,37
93314	Manteniment d'edificis i solars no centralitzats	0,00
<b>0603</b>	<b>Sants - Montjuïc</b>	<b>5.528.624,70</b>
15111	Llicències	1.152.572,16
15131	Redacció de projectes-execució d'obres	0,00
15321	Manteniment i renovació del paviment	0,00
15341	Manteniment i millora espais públics centralitzat	505.046,11
15344	Manteniment-millora espais públics no centralitzat	0,00
16311	Neteja viària	0,00
16511	Gestió de l'enllumenat públic	0,00
17211	Intervenció mediambiental	0,00



2	4	6	
DESPESES EN BÉNS CORRENTS I SERVEIS	TRANSFERÈNCIES CORRENTS	INVERSIONS REALS	TOTAL
EUR	EUR	EUR	EUR
111.650,00	0,00	344.743,00	456.393,00
<b>23.804.196,80</b>	<b>13.438.949,20</b>	<b>963.416,00</b>	<b>45.691.217,79</b>
0,00	0,00	0,00	3.054.897,43
0,00	10,00	600.000,00	600.010,00
745.164,85	0,00	0,00	745.164,85
584.215,50	0,00	0,00	669.879,84
342.930,00	0,00	0,00	342.930,00
13.904.841,75	0,00	0,00	13.904.841,75
983.963,39	0,00	0,00	983.963,39
113.340,84	0,00	0,00	113.340,84
0,00	0,00	0,00	1.050.843,11
0,00	4.400.862,42	0,00	4.400.862,42
0,00	6.308.941,94	0,00	6.308.941,94
145.153,89	0,00	0,00	145.153,89
127.671,71	0,00	0,00	127.671,71
1.036.464,10	0,00	0,00	1.036.464,10
9.500,00	0,00	0,00	9.500,00
84.383,79	0,00	0,00	84.383,79
12.728,00	0,00	0,00	12.728,00
8.828,00	0,00	0,00	8.828,00
60.858,00	0,00	0,00	60.858,00
0,00	1.687.486,20	0,00	1.687.486,20
346.040,00	0,00	0,00	346.040,00
0,00	184.413,05	0,00	184.413,05
0,00	10,00	0,00	10,00
88.744,00	0,00	0,00	88.744,00
196.186,87	0,00	0,00	757.400,52
991.481,94	52.909,75	25.000,00	2.279.877,13
0,00	0,00	0,00	706.306,94
293.274,30	804.315,84	0,00	1.097.590,14
105.696,19	0,00	0,00	105.696,19
87.129,00	0,00	0,00	344.355,51
0,00	0,00	0,00	6.000,00
3.096.072,60	0,00	0,00	3.648.090,97
439.528,08	0,00	338.416,00	777.944,08
<b>21.372.181,16</b>	<b>10.916.990,86</b>	<b>1.176.736,00</b>	<b>38.994.532,72</b>
0,00	0,00	0,00	1.152.572,16
0,00	10,00	600.000,00	600.010,00
660.335,10	0,00	0,00	660.335,10
1.036.156,89	0,00	0,00	1.541.203,00
68.750,00	0,00	0,00	68.750,00
10.921.986,38	0,00	0,00	10.921.986,38
924.159,03	0,00	0,00	924.159,03
9.200,00	0,00	0,00	9.200,00



## PRESSUPOST GENERAL 2021

### Despeses per districtes d'actuacions i subprogrames

1

#### DESPESES DE PERSONAL

EUR

23021	Administració general serveis a persones-territori	1.136.162,43
23122	Atenció social individual i familiar	0,00
23151	Serveis socials bàsics	0,00
23152	Atenció social i neteja llar (SAD)	0,00
23212	Gestió equipaments d'infants i adolescents	0,00
23213	Promoció i participació infància	0,00
23221	Promoció i atenció a la joventut	0,00
23222	Gestió d'equipaments juvenils	0,00
23231	Promoció de la gent gran	0,00
23232	Gestió de casals i espais per a la gent gran	0,00
23241	Promoció de les dones	0,00
23261	Promoció de la convivència i interculturalitat	0,00
23281	Serveis i projectes comunitaris	0,00
23411	Atenció a les persones discapacitades	0,00
32612	Altres serveis complementaris d'educació	0,00
33212	Activitats a les biblioteques dels districtes	0,00
33411	Promoció cultural	0,00
33711	Gestió de centres cívics	161.997,80
33811	Festes i actes populars	0,00
34112	Foment i promoció de la pràctica esportiva	0,00
34211	Instal·lacions esportives	0,00
43011	Administració de promoció econòmica	0,00
43341	Dinamització econòmica de proximitat	0,00
91211	Representació política	519.226,95
92011	Administració general	684.880,08
92014	Serveis jurídics	537.159,67
92412	Participació ciutadana i associativa de districtes	0,00
92414	Actuacions de civisme	0,00
92416	Gestió equipaments de participació dels districtes	0,00
92521	Direcció de comunicació	825.579,50
92921	Dotació per imprevistos	6.000,00
92922	Reserves per realització d'ingressos	0,00
93312	Manteniment d'edificis centralitzats	0,00
93314	Manteniment d'edificis i solars no centralitzats	0,00
<b>0604</b>	<b>Les Corts</b>	<b>4.287.497,88</b>
15111	Llicències	1.116.059,63
15114	Execucions subsidiàries	0,00
15131	Redacció de projectes-execució d'obres	0,00
15321	Manteniment i renovació del paviment	0,00
15341	Manteniment i millora espais públics centralitzat	0,00
15344	Manteniment-millora espais públics no centralitzat	0,00
16311	Neteja viària	0,00
16511	Gestió de l'enllumenat públic	0,00
17221	Educació mediambiental	0,00
23021	Administració general serveis a persones-territori	936.629,08

2	4	6	TOTAL
DESPESES EN BÉNS CORRENTS I SERVEIS	TRANSFERÈNCIES CORRENTS	INVERSIONS REALS	TOTAL
EUR	EUR	EUR	EUR
36.700,00	0,00	0,00	1.172.862,43
0,00	3.900,00	0,00	3.900,00
0,00	3.818.872,34	0,00	3.818.872,34
0,00	4.935.027,08	0,00	4.935.027,08
517.823,23	0,00	0,00	517.823,23
57.552,66	0,00	0,00	57.552,66
17.800,00	0,00	0,00	17.800,00
777.296,81	0,00	0,00	777.296,81
14.500,00	0,00	0,00	14.500,00
422.427,24	0,00	0,00	422.427,24
4.500,00	0,00	0,00	4.500,00
14.546,46	0,00	0,00	14.546,46
0,00	12.695,49	0,00	12.695,49
12.400,00	0,00	0,00	12.400,00
42.000,00	0,00	0,00	42.000,00
21.500,00	0,00	0,00	21.500,00
10.600,00	0,00	0,00	10.600,00
770.966,32	685.451,44	0,00	1.618.415,56
564.939,16	101.292,09	0,00	666.231,25
10.800,00	0,00	0,00	10.800,00
0,00	157.315,27	0,00	157.315,27
0,00	8,00	0,00	8,00
68.300,00	0,00	0,00	68.300,00
110.400,00	0,00	0,00	629.626,95
351.866,00	17.500,00	25.000,00	1.079.246,08
3.600,00	0,00	0,00	540.759,67
213.615,55	680.500,00	0,00	894.115,55
227.895,86	0,00	0,00	227.895,86
0,00	504.419,15	0,00	504.419,15
138.000,00	0,00	0,00	963.579,50
0,00	0,00	0,00	6.000,00
35.700,00	0,00	0,00	35.700,00
3.089.964,47	0,00	0,00	3.089.964,47
215.900,00	0,00	551.736,00	767.636,00
<b>8.926.437,49</b>	<b>3.805.382,84</b>	<b>829.204,00</b>	<b>17.848.522,21</b>
0,00	0,00	0,00	1.116.059,63
28.980,00	0,00	0,00	28.980,00
0,00	0,00	600.000,00	600.000,00
417.780,08	0,00	0,00	417.780,08
397.518,01	0,00	0,00	397.518,01
168.504,44	9.971,78	0,00	178.476,22
3.560.808,54	0,00	0,00	3.560.808,54
609.927,69	0,00	0,00	609.927,69
2.000,00	0,00	0,00	2.000,00
10,00	0,00	0,00	936.639,08



## PRESSUPOST GENERAL 2021

### Despeses per districtes d'actuacions i subprogrames

1

#### DESPESES DE PERSONAL

EUR

23151	Serveis socials bàsics	0,00
23152	Atenció social i neteja llar (SAD)	0,00
23212	Gestió equipaments d'infants i adolescents	0,00
23231	Promoció de la gent gran	0,00
23232	Gestió de casals i espais per a la gent gran	0,00
23241	Promoció de les dones	0,00
23411	Atenció a les persones discapacitades	0,00
31111	Promoció de la salut	0,00
32612	Altres serveis complementaris d'educació	0,00
33212	Activitats a les biblioteques dels districtes	0,00
33411	Promoció cultural	0,00
33711	Gestió de centres cívics	0,00
33811	Festes i actes populars	0,00
34112	Foment i promoció de la pràctica esportiva	0,00
34211	Instal·lacions esportives	0,00
43011	Administració de promoció econòmica	0,00
43341	Dinamització econòmica de proximitat	0,00
91211	Representació política	525.085,91
92011	Administració general	719.690,87
92014	Serveis jurídics	471.819,45
92412	Participació ciutadana i associativa de districtes	0,00
92521	Direcció de comunicació	231.940,67
92921	Dotació per imprevistos	6.000,00
92922	Reserves per realització d'ingressos	0,00
93312	Manteniment d'edificis centralitzats	280.272,27
93314	Manteniment d'edificis i solars no centralitzats	0,00
<b>0605</b>	<b>Sarrià-Sant Gervasi</b>	<b>5.213.547,07</b>
13614	Actuacions de prevenció d'incendis forestals	0,00
15111	Llicències	1.091.663,67
15131	Redacció de projectes-execució d'obres	0,00
15321	Manteniment i renovació del paviment	0,00
15341	Manteniment i millora espais públics centralitzat	858.661,61
15344	Manteniment-millora espais públics no centralitzat	0,00
15345	Manteniment i millora d'espai públic de Collserola	0,00
16311	Neteja viària	0,00
16511	Gestió de l'enllumenat públic	0,00
23021	Administració general serveis a persones-territori	907.405,62
23151	Serveis socials bàsics	0,00
23152	Atenció social i neteja llar (SAD)	0,00
23212	Gestió equipaments d'infants i adolescents	0,00
23222	Gestió d'equipaments juvenils	0,00
23231	Promoció de la gent gran	0,00
23232	Gestió de casals i espais per a la gent gran	0,00
23241	Promoció de les dones	0,00
23411	Atenció a les persones discapacitades	0,00

2	4	6	TOTAL
DESPESES EN BÉNS CORRENTS I SERVEIS	TRANSFERÈNCIES CORRENTS	INVERSIONS REALS	TOTAL
EUR	EUR	EUR	EUR
0,00	1.161.050,28	0,00	1.161.050,28
0,00	1.731.942,95	0,00	1.731.942,95
365.284,68	0,00	0,00	365.284,68
73.687,43	0,00	0,00	73.687,43
146.214,72	0,00	0,00	146.214,72
24.692,42	0,00	0,00	24.692,42
53.652,35	45.850,00	0,00	99.502,35
6.762,00	0,00	0,00	6.762,00
34.740,27	18.335,00	0,00	53.075,27
9.660,00	0,00	0,00	9.660,00
133.632,68	67.100,00	0,00	200.732,68
363.167,79	454.460,85	0,00	817.628,64
319.834,72	1.000,00	0,00	320.834,72
45.607,87	0,00	0,00	45.607,87
0,00	37.660,00	0,00	37.660,00
0,00	9,66	0,00	9,66
62.883,60	30.000,00	0,00	92.883,60
60.000,00	0,00	0,00	585.085,91
308.603,35	2.964,32	25.000,00	1.056.258,54
0,00	0,00	0,00	471.819,45
9.949,80	245.038,00	0,00	254.987,80
95.138,18	0,00	0,00	327.078,85
0,00	0,00	0,00	6.000,00
10,00	0,00	0,00	10,00
1.483.993,26	0,00	0,00	1.764.265,53
143.393,61	0,00	204.204,00	347.597,61
<b>13.725.674,50</b>	<b>4.902.438,50</b>	<b>859.053,00</b>	<b>24.700.713,07</b>
50.232,00	0,00	0,00	50.232,00
0,00	0,00	0,00	1.091.663,67
0,00	10,00	600.000,00	600.010,00
492.054,17	0,00	0,00	492.054,17
918.508,07	0,00	0,00	1.777.169,68
130.032,79	0,00	0,00	130.032,79
444.977,93	0,00	0,00	444.977,93
5.571.313,60	0,00	0,00	5.571.313,60
843.213,95	0,00	0,00	843.213,95
0,00	0,00	0,00	907.405,62
0,00	1.259.036,00	0,00	1.259.036,00
0,00	1.811.250,00	0,00	1.811.250,00
91.955,50	0,00	0,00	91.955,50
590.376,60	0,00	0,00	590.376,60
5.500,00	0,00	0,00	5.500,00
713.643,48	35.016,18	0,00	748.659,66
5.500,00	0,00	0,00	5.500,00
7.949,65	0,00	0,00	7.949,65



### Despeses per districtes d'actuacions i subprogrames

1

#### DESPESES DE PERSONAL

EUR

32612	Altres serveis complementaris d'educació	0,00
33411	Promoció cultural	0,00
33711	Gestió de centres cívics	0,00
33811	Festes i actes populars	0,00
34211	Instal·lacions esportives	0,00
43011	Administració de promoció econòmica	0,00
43211	Foment del turisme	0,00
43341	Dinamització econòmica de proximitat	0,00
91211	Representació política	642.225,73
92011	Administració general	871.245,18
92014	Serveis jurídics	546.212,58
92412	Participació ciutadana i associativa de districtes	0,00
92521	Direcció de comunicació	290.132,68
92921	Dotació per imprevistos	6.000,00
93312	Manteniment d'edificis centralitzats	0,00
93314	Manteniment d'edificis i solars no centralitzats	0,00
<b>0606</b>	<b>Gràcia</b>	<b>4.421.646,55</b>
15111	Llicències	1.100.539,81
15131	Redacció de projectes-execució d'obres	131.776,90
15321	Manteniment i renovació del paviment	0,00
15341	Manteniment i millora espais públics centralitzat	405.365,28
15344	Manteniment-millora espais públics no centralitzat	0,00
16311	Neteja viària	0,00
16511	Gestió de l'enllumenat públic	0,00
17221	Educació mediambiental	0,00
23021	Administració general serveis a persones-territori	945.140,12
23151	Serveis socials bàsics	0,00
23152	Atenció social i neteja llar (SAD)	0,00
23212	Gestió equipaments d'infants i adolescents	0,00
23213	Promoció i participació infància	0,00
23221	Promoció i atenció a la joventut	0,00
23222	Gestió d'equipaments juvenils	0,00
23231	Promoció de la gent gran	0,00
23232	Gestió de casals i espais per a la gent gran	0,00
23241	Promoció de les dones	0,00
23261	Promoció de la convivència i interculturalitat	0,00
23291	Cooperació Internacional	0,00
23411	Atenció a les persones discapacitades	0,00
32612	Altres serveis complementaris d'educació	0,00
33411	Promoció cultural	0,00
33711	Gestió de centres cívics	99.007,57
33811	Festes i actes populars	0,00
34112	Foment i promoció de la pràctica esportiva	0,00
43011	Administració de promoció econòmica	0,00
43341	Dinamització econòmica de proximitat	0,00

2	4	6	
DESPESES EN BÉNS CORRENTS I SERVEIS	TRANSFERÈNCIES CORRENTS	INVERSIONS REALS	TOTAL
EUR	EUR	EUR	EUR
20.500,00	0,00	0,00	20.500,00
56.258,00	1.500,00	0,00	57.758,00
940.040,62	1.372.733,00	0,00	2.312.773,62
211.500,00	0,00	0,00	211.500,00
0,00	35.000,00	0,00	35.000,00
0,00	10,00	0,00	10,00
48.967,76	0,00	0,00	48.967,76
5.000,00	0,00	0,00	5.000,00
80.000,00	0,00	0,00	722.225,73
660.588,69	46.519,32	25.000,00	1.603.353,19
0,00	0,00	0,00	546.212,58
0,00	341.364,00	0,00	341.364,00
90.242,00	0,00	0,00	380.374,68
0,00	0,00	0,00	6.000,00
1.531.043,76	0,00	0,00	1.531.043,76
216.275,93	0,00	234.053,00	450.328,93
<b>12.339.372,59</b>	<b>8.882.902,39</b>	<b>854.101,00</b>	<b>26.498.022,53</b>
0,00	0,00	0,00	1.100.539,81
0,00	0,00	600.000,00	731.776,90
309.396,33	0,00	0,00	309.396,33
578.649,91	0,00	0,00	984.015,19
303.479,66	0,00	0,00	303.479,66
5.509.353,72	0,00	0,00	5.509.353,72
652.548,91	0,00	0,00	652.548,91
13.800,00	40.000,00	0,00	53.800,00
0,00	0,00	0,00	945.140,12
0,00	2.433.486,92	0,00	2.433.486,92
0,00	5.039.307,47	0,00	5.039.307,47
129.285,90	0,00	0,00	129.285,90
18.160,80	0,00	0,00	18.160,80
17.500,00	0,00	0,00	17.500,00
0,00	262.330,00	0,00	262.330,00
12.000,00	0,00	0,00	12.000,00
138.425,60	0,00	0,00	138.425,60
47.400,00	0,00	0,00	47.400,00
45.000,00	0,00	0,00	45.000,00
500,00	0,00	0,00	500,00
21.169,89	0,00	0,00	21.169,89
8.100,00	0,00	0,00	8.100,00
58.200,00	222.218,00	0,00	280.418,00
462.612,74	94.440,00	0,00	656.060,31
656.799,00	202.650,00	0,00	859.449,00
12.000,00	71.200,00	0,00	83.200,00
0,00	10,00	0,00	10,00
20.000,00	0,00	0,00	20.000,00



## PRESSUPOST GENERAL 2021

### Despeses per districtes d'actuacions i subprogrames

1

#### DESPESES DE PERSONAL

EUR

91211	Representació política	490.101,43
92011	Administració general	776.394,20
92014	Serveis jurídics	352.094,00
92412	Participació ciutadana i associativa de districtes	0,00
92414	Actuacions de civisme	0,00
92521	Direcció de comunicació	115.227,24
92921	Dotació per imprevistos	6.000,00
93312	Manteniment d'edificis centralitzats	0,00
93314	Manteniment d'edificis i solars no centralitzats	0,00

<b>0607</b>	<b>Horta - Guinardó</b>	<b>5.088.468,34</b>
13212	Serveis generals de la Guàrdia Urbana	0,00
15111	Llicències	984.051,21
15114	Execucions subsidiàries	0,00
15131	Redacció de projectes-execució d'obres	0,00
15321	Manteniment i renovació del paviment	0,00
15341	Manteniment i millora espais públics centralitzat	578.393,44
15344	Manteniment-millora espais públics no centralitzat	0,00
16311	Neteja viària	0,00
16511	Gestió de l'enllumenat públic	0,00
23021	Administració general serveis a persones-territori	1.118.592,88
23151	Serveis socials bàsics	0,00
23152	Atenció social i neteja llar (SAD)	0,00
23212	Gestió equipaments d'infants i adolescents	0,00
23213	Promoció i participació infància	0,00
23221	Promoció i atenció a la joventut	0,00
23222	Gestió d'equipaments juvenils	0,00
23231	Promoció de la gent gran	0,00
23232	Gestió de casals i espais per a la gent gran	0,00
23241	Promoció de les dones	0,00
23261	Promoció de la convivència i interculturalitat	0,00
23411	Atenció a les persones discapacitades	0,00
32612	Altres serveis complementaris d'educació	0,00
33212	Activitats a les biblioteques dels districtes	0,00
33411	Promoció cultural	0,00
33711	Gestió de centres cívics	58.998,76
33712	Accions complementàries en els centres cívics	0,00
33811	Festes i actes populars	0,00
34112	Foment i promoció de la pràctica esportiva	0,00
43011	Administració de promoció econòmica	0,00
43211	Foment del turisme	0,00
43311	Suport Ocupació i Empresa	0,00
43341	Dinamització econòmica de proximitat	0,00
91211	Representació política	633.617,13
92011	Administració general	1.018.733,68
92014	Serveis jurídics	463.251,23



2	4	6	
DESPESES EN BÉNS CORRENTS I SERVEIS	TRANSFERÈNCIES CORRENTS	INVERSIONS REALS	TOTAL
EUR	EUR	EUR	EUR
100.000,00	0,00	0,00	590.101,43
349.687,43	25.200,00	25.000,00	1.176.281,63
0,00	0,00	0,00	352.094,00
150.000,00	492.060,00	0,00	642.060,00
31.510,00	0,00	0,00	31.510,00
283.440,01	0,00	0,00	398.667,25
0,00	0,00	0,00	6.000,00
2.227.455,30	0,00	0,00	2.227.455,30
182.897,39	0,00	229.101,00	411.998,39
<b>16.445.971,12</b>	<b>11.244.718,90</b>	<b>908.846,00</b>	<b>33.688.004,36</b>
44.000,00	0,00	0,00	44.000,00
0,00	0,00	0,00	984.051,21
10,00	0,00	0,00	10,00
0,00	0,00	600.000,00	600.000,00
375.531,74	0,00	0,00	375.531,74
823.724,04	0,00	0,00	1.402.117,48
200.055,22	7.780,80	0,00	207.836,02
5.538.499,49	0,00	0,00	5.538.499,49
923.411,64	0,00	0,00	923.411,64
44.867,96	0,00	0,00	1.163.460,84
0,00	4.190.048,96	0,00	4.190.048,96
0,00	6.212.767,37	0,00	6.212.767,37
529.357,09	0,00	0,00	529.357,09
18.500,00	0,00	0,00	18.500,00
7.000,00	85.635,00	0,00	92.635,00
366.124,22	106.792,62	0,00	472.916,84
9.300,00	0,00	0,00	9.300,00
471.354,95	0,00	0,00	471.354,95
7.000,00	0,00	0,00	7.000,00
73.100,00	0,00	0,00	73.100,00
2.520,00	0,00	0,00	2.520,00
25.012,00	0,00	0,00	25.012,00
7.000,00	0,00	0,00	7.000,00
67.500,00	0,00	0,00	67.500,00
1.621.573,19	0,00	0,00	1.680.571,95
4.010,00	0,00	0,00	4.010,00
641.130,99	0,00	0,00	641.130,99
80.141,10	14.000,00	0,00	94.141,10
0,00	10,00	0,00	10,00
8.750,00	0,00	0,00	8.750,00
28.000,00	0,00	0,00	28.000,00
10.000,00	0,00	0,00	10.000,00
90.000,00	0,00	0,00	723.617,13
315.487,97	27.000,00	25.000,00	1.386.221,65
0,00	0,00	0,00	463.251,23



## PRESSUPOST GENERAL 2021

### Despeses per districtes d'actuacions i subprogrames

1

#### DESPESES DE PERSONAL

EUR

92412	Participació ciutadana i associativa de districtes	0,00
92414	Actuacions de civisme	0,00
92416	Gestió equipaments de participació dels districtes	0,00
92491	Memòria històrica	0,00
92521	Direcció de comunicació	226.830,01
92921	Dotació per imprevistos	6.000,00
92922	Reserves per realització d'ingressos	0,00
93312	Manteniment d'edificis centralitzats	0,00
93314	Manteniment d'edificis i solars no centralitzats	0,00

<b>0608</b>	<b>Nou Barris</b>	<b>5.500.642,91</b>
15112	Inspeccions	0,00
15114	Execucions subsidiàries	0,00
15131	Redacció de projectes-execució d'obres	0,00
15321	Manteniment i renovació del paviment	608.559,18
15341	Manteniment i millora espais públics centralitzat	0,00
15344	Manteniment-millora espais públics no centralitzat	127.725,61
16311	Neteja viària	0,00
16511	Gestió de l'enllumenat públic	0,00
17221	Educació mediambiental	0,00
23021	Administració general serveis a persones-territori	1.501.399,32
23111	Atenció infància i adolescència	0,00
23151	Serveis socials bàsics	0,00
23152	Atenció social i neteja llar (SAD)	0,00
23212	Gestió equipaments d'infants i adolescents	0,00
23213	Promoció i participació infància	0,00
23221	Promoció i atenció a la joventut	0,00
23231	Promoció de la gent gran	0,00
23232	Gestió de casals i espais per a la gent gran	0,00
23241	Promoció de les dones	0,00
23261	Promoció de la convivència i interculturalitat	0,00
23281	Serveis i projectes comunitaris	0,00
23411	Atenció a les persones discapacitades	0,00
31311	Promoció de la salut	0,00
32612	Altres serveis complementaris d'educació	0,00
33411	Promoció cultural	0,00
33711	Gestió de centres cívics	0,00
33811	Festes i actes populars	0,00
34112	Foment i promoció de la pràctica esportiva	0,00
43011	Administració de promoció econòmica	0,00
43341	Dinamització econòmica de proximitat	0,00
91211	Representació política	550.867,82
92011	Administració general	1.531.153,98
92031	Arxiu municipal contemporani	0,00
92412	Participació ciutadana i associativa de districtes	0,00
92521	Direcció de comunicació	235.313,81

2	4	6	TOTAL
DESPESES EN BÉNS CORRENTS I SERVEIS	TRANSFERÈNCIES CORRENTS	INVERSIONS REALS	
EUR	EUR	EUR	EUR
40.140,00	420.500,00	0,00	460.640,00
2.000,00	0,00	0,00	2.000,00
741.836,51	180.184,15	0,00	922.020,66
7.000,00	0,00	0,00	7.000,00
101.982,74	0,00	0,00	328.812,75
0,00	0,00	0,00	6.000,00
60.000,00	0,00	0,00	60.000,00
2.954.201,02	0,00	0,00	2.954.201,02
205.849,25	0,00	283.846,00	489.695,25
<b>17.691.753,33</b>	<b>13.364.294,67</b>	<b>1.230.857,00</b>	<b>37.787.547,91</b>
6,00	0,00	0,00	6,00
10,00	0,00	0,00	10,00
0,00	10,00	600.000,00	600.010,00
353.755,09	0,00	0,00	962.314,27
890.600,05	0,00	0,00	890.600,05
0,00	0,00	0,00	127.725,61
5.255.423,75	0,00	0,00	5.255.423,75
891.390,53	0,00	0,00	891.390,53
264.696,29	0,00	0,00	264.696,29
21.252,00	0,00	0,00	1.522.651,32
0,00	52.310,00	0,00	52.310,00
0,00	4.458.357,00	0,00	4.458.357,00
0,00	6.548.077,37	0,00	6.548.077,37
814.999,88	327.018,00	0,00	1.142.017,88
184.065,17	0,00	0,00	184.065,17
39.300,00	0,00	0,00	39.300,00
577.277,40	0,00	0,00	577.277,40
0,00	16.000,00	0,00	16.000,00
25.000,00	0,00	0,00	25.000,00
660.094,95	0,00	0,00	660.094,95
157.109,65	92.109,65	0,00	249.219,30
24.150,00	0,00	0,00	24.150,00
5.500,00	0,00	0,00	5.500,00
179.000,00	0,00	0,00	179.000,00
70.000,00	0,00	0,00	70.000,00
1.700.000,00	1.244.365,00	0,00	2.944.365,00
681.030,00	0,00	0,00	681.030,00
150.000,00	43.441,00	0,00	193.441,00
0,00	10,00	0,00	10,00
317.814,00	0,00	0,00	317.814,00
120.000,00	0,00	0,00	670.867,82
507.397,23	17.153,46	25.000,00	2.080.704,67
24.150,00	0,00	0,00	24.150,00
0,00	565.443,19	0,00	565.443,19
74.000,00	0,00	0,00	309.313,81



## PRESSUPOST GENERAL 2021

### Despeses per districtes d'actuacions i subprogrames

1

#### DESPESES DE PERSONAL

EUR

92921	Dotació per imprevistos	6.000,00
92922	Reserves per realització d'ingressos	0,00
93312	Manteniment d'edificis centralitzats	939.623,19
93314	Manteniment d'edificis i solars no centralitzats	0,00
<b>0609</b>	<b>Sant Andreu</b>	<b>4.983.953,48</b>
15111	Llicències	875.580,90
15114	Execucions subsidiàries	0,00
15131	Redacció de projectes-execució d'obres	0,00
15321	Manteniment i renovació del paviment	0,00
15341	Manteniment i millora espais públics centralitzat	86.700,68
15343	Millora integral de barris	0,00
15344	Manteniment-millora espais públics no centralitzat	0,00
16311	Neteja viària	0,00
16511	Gestió de l'enllumenat públic	0,00
17221	Educació mediambiental	0,00
23021	Administració general serveis a persones-territori	1.175.939,95
23151	Serveis socials bàsics	0,00
23152	Atenció social i neteja llar (SAD)	0,00
23212	Gestió equipaments d'infants i adolescents	0,00
23213	Promoció i participació infància	0,00
23221	Promoció i atenció a la joventut	0,00
23222	Gestió d'equipaments juvenils	83.913,55
23231	Promoció de la gent gran	0,00
23232	Gestió de casals i espais per a la gent gran	0,00
23241	Promoció de les dones	0,00
23261	Promoció de la convivència i interculturalitat	0,00
23411	Atenció a les persones discapacitades	0,00
31112	Protecció de la salut	0,00
32612	Altres serveis complementaris d'educació	0,00
33212	Activitats a les biblioteques dels districtes	0,00
33411	Promoció cultural	0,00
33711	Gestió de centres cívics	56.004,36
33811	Festes i actes populars	0,00
34112	Foment i promoció de la pràctica esportiva	0,00
43011	Administració de promoció econòmica	0,00
43341	Dinamització econòmica de proximitat	0,00
91211	Representació política	618.069,86
92011	Administració general	849.482,73
92014	Serveis jurídics	503.467,30
92412	Participació ciutadana i associativa de districtes	0,00
92414	Actuacions de civisme	0,00
92416	Gestió equipaments de participació dels districtes	0,00
92491	Memòria històrica	0,00
92521	Direcció de comunicació	233.809,72
92921	Dotació per imprevistos	6.000,00

2	4	6	
DESPESES EN BÉNS CORRENTS I SERVEIS	TRANSFERÈNCIES CORRENTS	INVERSIONS REALS	TOTAL
EUR	EUR	EUR	EUR
0,00	0,00	0,00	6.000,00
161.000,00	0,00	0,00	161.000,00
3.542.731,34	0,00	0,00	4.482.354,53
0,00	0,00	605.857,00	605.857,00
<b>17.106.245,19</b>	<b>8.295.892,81</b>	<b>1.031.432,00</b>	<b>31.417.523,48</b>
0,00	0,00	0,00	875.580,90
60.036,56	0,00	0,00	60.036,56
0,00	10,00	600.000,00	600.010,00
517.932,30	0,00	0,00	517.932,30
707.296,45	0,00	0,00	793.997,13
349.927,60	0,00	0,00	349.927,60
232.000,82	0,00	0,00	232.000,82
4.285.554,75	0,00	0,00	4.285.554,75
720.888,02	0,00	0,00	720.888,02
105.956,50	0,00	0,00	105.956,50
0,00	0,00	0,00	1.175.939,95
0,00	2.555.081,21	0,00	2.555.081,21
0,00	4.146.715,36	0,00	4.146.715,36
192.655,26	0,00	0,00	192.655,26
6.400,00	0,00	0,00	6.400,00
293.890,52	0,00	0,00	293.890,52
368.592,83	0,00	0,00	452.506,38
3.785,35	0,00	0,00	3.785,35
585.645,53	13.376,92	0,00	599.022,45
9.000,00	0,00	0,00	9.000,00
93.564,46	0,00	0,00	93.564,46
12.000,00	0,00	0,00	12.000,00
2.072,00	0,00	0,00	2.072,00
29.267,24	0,00	0,00	29.267,24
10.000,00	0,00	0,00	10.000,00
763.626,57	271.276,75	0,00	1.034.903,32
1.478.133,72	12.000,00	0,00	1.546.138,08
546.350,41	0,00	0,00	546.350,41
112.621,44	0,00	0,00	112.621,44
0,00	10,00	0,00	10,00
181.383,79	0,00	0,00	181.383,79
129.388,14	0,00	0,00	747.458,00
635.708,40	11.562,00	25.000,00	1.521.753,13
0,00	0,00	0,00	503.467,30
26.788,08	625.317,90	0,00	652.105,98
10.452,00	0,00	0,00	10.452,00
97.695,00	660.542,67	0,00	758.237,67
21.781,01	0,00	0,00	21.781,01
256.808,84	0,00	0,00	490.618,56
0,00	0,00	0,00	6.000,00



## PRESSUPOST GENERAL 2021

### Despeses per districtes d'actuacions i subprogrames

1

#### DESPESES DE PERSONAL

EUR

92922	Reserves per realització d'ingressos	0,00
93312	Manteniment d'edificis centralitzats	494.984,43
93314	Manteniment d'edificis i solars no centralitzats	0,00
<b>0610</b>	<b>Sant Martí</b>	<b>5.685.508,61</b>
15111	Llicències	1.459.775,04
15131	Redacció de projectes-execució d'obres	0,00
15321	Manteniment i renovació del paviment	0,00
15341	Manteniment i millora espais públics centralitzat	573.420,19
15344	Manteniment-millora espais públics no centralitzat	0,00
16311	Neteja viària	0,00
16511	Gestió de l'enllumenat públic	0,00
23021	Administració general serveis a persones-territori	1.442.467,62
23151	Serveis socials bàsics	0,00
23152	Atenció social i neteja llar (SAD)	0,00
23212	Gestió equipaments d'infants i adolescents	0,00
23222	Gestió d'equipaments juvenils	0,00
23232	Gestió de casals i espais per a la gent gran	0,00
23241	Promoció de les dones	0,00
23261	Promoció de la convivència i interculturalitat	0,00
23281	Serveis i projectes comunitaris	0,00
23411	Atenció a les persones discapacitades	0,00
32612	Altres serveis complementaris d'educació	0,00
33211	Biblioteques	0,00
33212	Activitats a les biblioteques dels districtes	0,00
33411	Promoció cultural	0,00
33412	Gestió equipaments culturals districtes	0,00
33711	Gestió de centres cívics	89.037,32
33712	Accions complementàries en els centres cívics	0,00
33811	Festes i actes populars	0,00
34112	Foment i promoció de la pràctica esportiva	0,00
34211	Instal·lacions esportives	0,00
43011	Administració de promoció econòmica	0,00
43341	Dinamització econòmica de proximitat	0,00
91211	Representació política	505.797,22
92011	Administració general	809.428,41
92014	Serveis jurídics	562.539,30
92412	Participació ciutadana i associativa de districtes	0,00
92414	Actuacions de civisme	0,00
92416	Gestió equipaments de participació dels districtes	0,00
92417	Participació ciutadana	0,00
92491	Memòria històrica	0,00
92511	Atenció al ciutadà	237.043,51
92521	Direcció de comunicació	0,00
92921	Dotació per imprevistos	6.000,00
93311	Patrimoni	0,00

2	4	6	TOTAL
DESPESES EN BÉNS CORRENTS I SERVEIS	TRANSFERÈNCIES CORRENTS	INVERSIONS REALS	TOTAL
EUR	EUR	EUR	EUR
21.690,18	0,00	0,00	21.690,18
3.995.588,62	0,00	0,00	4.490.573,05
241.762,80	0,00	406.432,00	648.194,80
<b>24.476.238,79</b>	<b>15.158.396,19</b>	<b>1.035.608,00</b>	<b>46.355.751,59</b>
0,00	0,00	0,00	1.459.775,04
0,00	10,00	600.000,00	600.010,00
669.222,03	0,00	0,00	669.222,03
1.045.473,71	0,00	0,00	1.618.893,90
120.000,00	0,00	0,00	120.000,00
11.694.707,91	0,00	0,00	11.694.707,91
1.635.518,46	0,00	0,00	1.635.518,46
0,00	0,00	0,00	1.442.467,62
0,00	5.048.564,65	0,00	5.048.564,65
0,00	8.454.705,76	0,00	8.454.705,76
750.267,27	0,00	0,00	750.267,27
105.559,06	68.000,00	0,00	173.559,06
598.083,52	0,00	0,00	598.083,52
24.000,00	1.000,00	0,00	25.000,00
39.473,00	0,00	0,00	39.473,00
66.973,00	0,00	0,00	66.973,00
5.000,00	0,00	0,00	5.000,00
8.600,00	0,00	0,00	8.600,00
25.404,87	0,00	0,00	25.404,87
97.430,00	0,00	0,00	97.430,00
5.000,00	7.000,00	0,00	12.000,00
220.626,81	15.000,00	0,00	235.626,81
1.437.957,76	248.350,00	0,00	1.775.345,08
27.521,28	0,00	0,00	27.521,28
531.392,85	0,00	0,00	531.392,85
25.000,00	0,00	0,00	25.000,00
0,00	4.000,00	0,00	4.000,00
0,00	10,00	0,00	10,00
72.243,80	0,00	0,00	72.243,80
120.000,00	0,00	0,00	625.797,22
541.004,03	0,00	25.000,00	1.375.432,44
0,00	0,00	0,00	562.539,30
6.012,49	747.081,34	0,00	753.093,83
389.000,00	0,00	0,00	389.000,00
48.928,78	360.000,00	0,00	408.928,78
0,00	50.000,00	0,00	50.000,00
5.000,00	0,00	0,00	5.000,00
0,00	0,00	0,00	237.043,51
112.353,71	0,00	0,00	112.353,71
0,00	0,00	0,00	6.000,00
0,00	154.674,44	0,00	154.674,44



## PRESSUPOST GENERAL 2021

---

<b>Despeses per districtes d'actuacions i subprogrames</b>	<b>1</b>
	<b>DESPESES DE PERSONAL</b>
	<b>EUR</b>
93312    Manteniment d'edificis centralitzats	0,00
93314    Manteniment d'edificis i solars no centralitzats	0,00

---



<b>2</b>	<b>4</b>	<b>6</b>	
<b>DESPESES EN BÉNS CORRENTS I SERVEIS</b>	<b>TRANSFERÈNCIES CORRENTS</b>	<b>INVERSIONS REALS</b>	<b>TOTAL</b>
<b>EUR</b>	<b>EUR</b>	<b>EUR</b>	<b>EUR</b>
4.006.884,04	0,00	0,00	4.006.884,04
41.600,41	0,00	410.608,00	452.208,41





**Ajuntament  
de Barcelona**

**PRESSUPOST 2021**

---

**PRESSUPOST MUNICIPAL CONSOLIDAT**



**PRESSUPOST 2021**

---

**PRESSUPOST CONSOLIDAT 2021 D'ACORD  
AMB LA LLEI REGULADORA DE LES HISENDES  
LOCALS**



## **Pressupost consolidat 2021 d'acord amb la Llei Reguladora de les Hisendes Locals**

L'estat de consolidació (pressupost consolidat) del grup municipal inclou els pressupostos de l'Ajuntament, els organismes públics (autònoms locals i entitats públiques empresarials) i les societats mercantils amb capital íntegrament municipal.

Els pressupostos i estats de previsions de cada entitat són els que figuren individualment en els pressupostos generals per a l'exercici 2021.

D'acord amb el que preveu l'article 115.1.a. del RD 500/90, els estats de previsió de despeses i ingressos de les societats mercantils s'han harmonitzat amb l'estructura pressupostària de l'Ajuntament. Seguint el previst en la disposició transitòria segona de la Llei de Modernització del Govern Local, les entitats públiques empresarials presenten el seu pressupost mitjançant estats de previsió de despeses i ingressos definits per les societats mercantils, efectuant-se també la corresponent harmonització amb l'estructura pressupostària de l'Ajuntament.

L'import total sense consolidar, en termes homogenis i harmonitzat d'acord amb el descrit anteriorment, és de 4.381.111 milers d'euros.

El pressupost consolidat, igualment en termes homogenis i harmonitzat, és a dir, una vegada eliminades les transferències internes del grup, és de 3.588.545 milers d'euros.

Les despeses corrents consolidades de grup municipal, que inclouen el fons de contingència, sumen 2.633.300 milers d'euros i els ingressos corrents 2.981.266 milers, la qual cosa suposa un estalvi corrent de 347.966 milers d'euros.

## Estat de consolidació 2021 (recursos generats)

(milers d'euros)

	<b>2021</b>
<b>Ingressos corrents</b>	2.981.266
<b>Despeses corrents no financeres *</b>	2.611.534
<b>Estalvi corrent abans d'interessos</b>	<b>369.732</b>
<b>Interessos</b>	21.766
<b>Estalvi corrent</b>	<b>347.966</b>
<b>Ingressos de capital</b>	158.572
<b>Recursos generats</b>	<b>506.538</b>

\* Inclou el fons de contingència



CONSOLIDAT LRHL (milers euros)

INGRESSOS	Ajuntament	OOAA	EPE	EEMM	Total no consolidat
<b>A. OPERACIONS CORRENTS</b>	<b>2.774.195</b>	<b>497.946</b>	<b>240.737</b>	<b>253.567</b>	<b>3.766.446</b>
1. Impostos directes	1.068.120	0	0	0	1.068.120
2. Impostos indirectes	97.088	0	0	0	97.088
3. Taxes i altres ingressos	340.739	37.198	13.559	95.390	486.886
4. Transferències corrents	1.244.411	459.148	197.589	157.306	2.058.455
5. Ingressos patrimonials	23.837	1.600	29.589	871	55.897
<b>B. OPERACIONS DE CAPITAL</b>	<b>148.167</b>	<b>556</b>	<b>14.597</b>	<b>2.637</b>	<b>165.957</b>
6. Venda d'inversions reals	1.850	556	938	0	3.344
7. Transferències de capital	146.317	0	13.659	2.637	162.613
<b>A + B OPERACIONS NO FINANCERES</b>	<b>2.922.362</b>	<b>498.502</b>	<b>255.334</b>	<b>256.204</b>	<b>3.932.403</b>
<b>C. OPERACIONS FINANCERES</b>	<b>330.900</b>	<b>0</b>	<b>81.037</b>	<b>36.771</b>	<b>448.708</b>
8. Actius financers	28.000	0	1.437	36.771	66.208
9. Passius financers	302.900	0	79.600	0	382.500
<b>TOTAL PRESSUPOST INGRESSOS</b>	<b>3.253.262</b>	<b>498.502</b>	<b>336.372</b>	<b>292.975</b>	<b>4.381.111</b>

DESPESES	Ajuntament	OOAA	EPE	EEMM	Total no consolidat
<b>A. OPERACIONS CORRENTS</b>	<b>2.350.495</b>	<b>496.105</b>	<b>232.491</b>	<b>252.215</b>	<b>3.331.305</b>
1. Despeses de personal	455.814	155.849	83.102	143.146	837.910
2. Despeses béns corrents i serveis	620.528	287.161	81.578	108.425	1.097.692
3. Despeses financeres	15.964	37	5.501	264	21.766
4. Transferències corrents	1.258.189	53.058	62.310	380	1.373.937
<b>5. Fons de contingència</b>	<b>87.176</b>	<b>0</b>	<b>0</b>	<b>0</b>	<b>87.176</b>
<b>B. OPERACIONS DE CAPITAL</b>	<b>671.640</b>	<b>2.397</b>	<b>93.116</b>	<b>40.654</b>	<b>807.807</b>
6. Inversions reals	624.583	2.397	89.116	40.654	756.750
7. Transferències de capital	47.057	0	4.000	0	51.057
<b>A + 5 + B OPERACIONS NO FINANCERES</b>	<b>3.109.311</b>	<b>498.502</b>	<b>325.607</b>	<b>292.869</b>	<b>4.226.288</b>
<b>C. OPERACIONS FINANCERES</b>	<b>143.951</b>	<b>0</b>	<b>10.765</b>	<b>106</b>	<b>154.822</b>
8. Actius financers	47.285	0	2.594	106	49.985
9. Passius financers	96.666	0	8.171	0	104.837
<b>TOTAL PRESSUPOST DESPESES</b>	<b>3.253.262</b>	<b>498.502</b>	<b>336.372</b>	<b>292.975</b>	<b>4.381.111</b>

CONSOLIDAT LRHL (milers euros)

INGRESSOS	Total no consolidat	Transferències internes			Total consolidat
		OOAA	EPE	EEMM	
<b>A. OPERACIONS CORRENTS</b>	<b>3.766.446</b>	<b>441.209</b>	<b>194.590</b>	<b>149.381</b>	<b>2.981.266</b>
1. Impostos directes	1.068.120	0	0	0	1.068.120
2. Impostos indirectes	97.088	0	0	0	97.088
3. Taxes i altres ingressos	486.886	1.740	1.338	2.195	481.614
4. Transferències corrents	2.058.455	439.469	191.446	147.186	1.280.353
5. Ingressos patrimonials	55.897	0	1.806	0	54.091
<b>B. OPERACIONS DE CAPITAL</b>	<b>165.957</b>	<b>490</b>	<b>4.535</b>	<b>2.360</b>	<b>158.572</b>
6. Venda d'inversions reals	3.344	0	0	0	3.344
7. Transferències de capital	162.613	490	4.535	2.360	155.228
<b>A + B OPERACIONS NO FINANCERES</b>	<b>3.932.403</b>	<b>441.699</b>	<b>199.126</b>	<b>151.741</b>	<b>3.139.838</b>
<b>C. OPERACIONS FINANCERES</b>	<b>448.708</b>	<b>0</b>	<b>0</b>	<b>0</b>	<b>448.708</b>
8. Actius financers	66.208	0	0	0	66.208
9. Passius financers	382.500	0	0	0	382.500
<b>TOTAL PRESSUPOST INGRESSOS</b>	<b>4.381.111</b>	<b>441.699</b>	<b>199.125</b>	<b>151.741</b>	<b>3.588.545</b>

DESPESES	Total no Consolidat	Transferències internes			Total Consolidat
		OOAA	EPE	EEMM	
<b>A. OPERACIONS CORRENTS</b>	<b>3.331.305</b>	<b>441.209</b>	<b>194.590</b>	<b>149.381</b>	<b>2.546.125</b>
1. Despeses de personal	837.910	0	0	0	837.910
2. Despeses béns corrents i serveis	1.097.692	1.740	1.384	12.822	1.081.746
3. Despeses financeres	21.766	0	0	0	21.766
4. Transferències corrents	1.373.937	439.469	193.206	136.560	604.702
<b>5. Fons de contingència</b>	<b>87.176</b>	<b>0</b>	<b>0</b>	<b>0</b>	<b>87.176</b>
<b>B. OPERACIONS DE CAPITAL</b>	<b>807.807</b>	<b>490</b>	<b>4.535</b>	<b>2.360</b>	<b>800.422</b>
6. Inversions reals	756.750	0	0	0	756.750
7. Transferències de capital	51.057	490	4.535	2.360	43.672
<b>A + 5 + B OPERACIONS NO FINANCERES</b>	<b>4.226.288</b>	<b>441.699</b>	<b>199.125</b>	<b>151.741</b>	<b>3.433.723</b>
<b>C. OPERACIONS FINANCERES</b>	<b>154.822</b>	<b>0</b>	<b>0</b>	<b>0</b>	<b>154.822</b>
8. Actius financers	49.985	0	0	0	49.985
9. Passius financers	104.837	0	0	0	104.837
<b>TOTAL PRESSUPOST DESPESES</b>	<b>4.381.111</b>	<b>441.699</b>	<b>199.125</b>	<b>151.741</b>	<b>3.588.545</b>

## **El pressupost i estats de previsió per a l'any 2021 dels organismes públics i empreses municipals**

Els pressupostos homogenis i harmonitzats per a l'any 2021 dels organismes públics (autònoms i entitats públiques empresarials) i empreses municipals ascendeixen a 1.127.849 milers d'euros, dels que 498.502 milers corresponen als organismes autònoms, 336.372 milers a les entitats públiques empresarials i 292.975 milers a les societats municipals.

En analitzar aquestes xifres cal tenir en compte, d'acord amb allò que preveu el Reial Decret Legislatiu 2/2004, de 5 de març, text refós de la Llei reguladora de les Hisendes Locals, que els pressupostos de les entitats públiques empresarials i societats mercantils tenen caràcter de previsió d'ingressos i despeses.

Els ingressos corrents representen el 88% (992.250 milers) del total pressupostat, dels que 494.946 milers corresponen als organismes autònoms, 240.737 milers a les entitats públiques empresarials i 253.567 milers a les empreses municipals. Dels ingressos dels organismes autònoms 37.198 milers provenen de taxes i preus, 439.469 milers de transferències de l'Ajuntament, 19.679 milers de subvencions d'altres institucions i 1.600 milers d'ingressos patrimonials; en el cas de les entitats públiques empresarials, aquests imports són de 13.559, 191.446, 6.143 i 29.589 milers, respectivament, mentre que per les empreses municipals la distribució és de 95.390, 157.306, 0 i 871 milers d'euros respectivament.

Les despeses corrents suposen el 87% (980.811 milers) del pressupost, dels que 496.105 milers pertanyen als organismes autònoms, 232.491 milers a les entitats públiques empresarials i 252.215 milers a les empreses municipals. El total de despesa corrent es distribueix en un 39% en despeses de personal, un 49% en compra de béns i serveis i un 12% en despeses financeres i transferències.

Les inversions del sector públic municipal descentralitzat representen un 12% del total de les despeses pressupostades i es situen en 132.067 milers, dels que 2.397 milers corresponen als organismes autònoms, 89.116 milers a les entitats públiques empresarials i 40.654 milers a les empreses municipals.

De les inversions realitzades pel conjunt de les entitats destaquen per la seva magnitud les dutes a terme per l'Institut Municipal de l'Habitatge i la Rehabilitació en la construcció d'habitatges socials i per Barcelona Serveis Municipals SA corresponents al nou projecte del Port Olímpic i a la renovació i adequació dels diferents equips i instal·lacions del conjunt d'activitats que gestiona; destacar també la inversió realitzada per l'Institut Municipal de Mercats de Barcelona, orientada a la remodelació dels mercats municipals i la duta a terme per l'Institut Municipal de Paisatge Urbà i Qualitat de Vida en la recuperació d'elements del patrimoni de la ciutat.

CONSOLIDAT LRHL (milers euros)

ORGANISMES AUTÒNOMS

INGRESSOS	IMI	IMEB	IMH	IMMB
<b>A. OPERACIONS CORRENTS</b>	<b>63.092</b>	<b>74.849</b>	<b>31.854</b>	<b>18.194</b>
1. Impostos directes	0	0	0	0
2. Impostos indirectes	0	0	0	0
3. Taxes i altres ingressos	1.139	16.229	26	15.404
4. Transferències corrents	61.953	58.620	31.828	2.790
5. Ingressos patrimonials	0	0	0	0
<b>B. OPERACIONS DE CAPITAL</b>	<b>0</b>	<b>0</b>	<b>0</b>	<b>556</b>
6. Venda d'inversions reals	0	0	0	556
7. Transferències de capital	0	0	0	0
<b>A + B OPERACIONS NO</b>	<b>63.092</b>	<b>74.849</b>	<b>31.854</b>	<b>18.750</b>
<b>C. OPERACIONS FINANCERES</b>	<b>0</b>	<b>0</b>	<b>0</b>	<b>0</b>
8. Actius financers	0	0	0	0
9. Passius financers	0	0	0	0
<b>TOTAL PRESSUPOST INGRESSOS</b>	<b>63.092</b>	<b>74.849</b>	<b>31.854</b>	<b>18.749</b>

DESPESES	IMI	IMEB	IMH	IMMB
<b>A. OPERACIONS CORRENTS</b>	<b>63.092</b>	<b>74.695</b>	<b>31.854</b>	<b>17.874</b>
1. Despeses de personal	16.582	51.951	16.886	4.382
2. Despeses béns corrents i serveis	46.423	20.757	9.695	12.644
3. Despeses financeres	0	36	0	0
4. Transferències corrents	87	1.950	5.274	847
<b>5. Fons de contingència</b>	<b>0</b>	<b>0</b>	<b>0</b>	<b>0</b>
<b>B. OPERACIONS DE CAPITAL</b>	<b>0</b>	<b>154</b>	<b>0</b>	<b>876</b>
6. Inversions reals	0	154	0	876
7. Transferències de capital	0	0	0	0
<b>A + 5 + B OPERACIONS NO</b>	<b>63.092</b>	<b>74.849</b>	<b>31.854</b>	<b>18.750</b>
<b>C. OPERACIONS FINANCERES</b>	<b>0</b>	<b>0</b>	<b>0</b>	<b>0</b>
8. Actius financers	0	0	0	0
9. Passius financers	0	0	0	0
<b>TOTAL PRESSUPOST DESPESES</b>	<b>63.092</b>	<b>74.849</b>	<b>31.854</b>	<b>18.749</b>

IMI: Institut Municipal d'Informàtica de Barcelona

IMEB: Institut Municipal d'Educació de Barcelona

IMH: Institut Municipal d'Hisenda de Barcelona

IMMB: Institut Municipal de Mercats de Barcelona

CONSOLIDAT LRHL (milers euros)

ORGANISMES AUTÒNOMS

INGRESSOS	IMPD	IMPUQV	IBE	IMSS	Total OAAA
<b>A. OPERACIONS CORRENTS</b>	<b>12.072</b>	<b>8.509</b>	<b>24.877</b>	<b>264.500</b>	<b>497.946</b>
1. Impostos directes	0	0	0	0	0
2. Impostos indirectes	0	0	0	0	0
3. Taxes i altres ingressos	66	605	245	3.484	37.198
4. Transferències corrents	12.006	7.904	23.032	261.016	459.148
5. Ingressos patrimonials	0	0	1.600	0	1.600
<b>B. OPERACIONS DE CAPITAL</b>	<b>0</b>	<b>0</b>	<b>0</b>	<b>0</b>	<b>556</b>
6. Venda d'inversions reals	0	0	0	0	556
7. Transferències de capital	0	0	0	0	0
<b>A + B OPERACIONS NO</b>	<b>12.072</b>	<b>8.509</b>	<b>24.877</b>	<b>264.500</b>	<b>498.502</b>
<b>C. OPERACIONS FINANCERES</b>	<b>0</b>	<b>0</b>	<b>0</b>	<b>0</b>	<b>0</b>
8. Actius financers	0	0	0	0	0
9. Passius financers	0	0	0	0	0
<b>TOTAL PRESSUPOST INGRESSOS</b>	<b>12.072</b>	<b>8.509</b>	<b>24.877</b>	<b>264.500</b>	<b>498.502</b>

DESPESES	IMPD	IMPUQV	IBE	IMSS	Total OAAA
<b>A. OPERACIONS CORRENTS</b>	<b>12.072</b>	<b>7.879</b>	<b>24.760</b>	<b>263.880</b>	<b>496.105</b>
1. Despeses de personal	4.279	2.509	3.414	55.846	155.849
2. Despeses béns corrents i serveis	3.813	1.435	6.823	185.571	287.161
3. Despeses financeres	1	0	0	0	37
4. Transferències corrents	3.979	3.935	14.523	22.463	53.058
<b>5. Fons de contingència</b>	<b>0</b>	<b>0</b>	<b>0</b>	<b>0</b>	<b>0</b>
<b>B. OPERACIONS DE CAPITAL</b>	<b>0</b>	<b>630</b>	<b>117</b>	<b>620</b>	<b>2.397</b>
6. Inversions reals	0	630	117	620	2.397
7. Transferències de capital	0	0	0	0	0
<b>A + 5 + B OPERACIONS NO</b>	<b>12.072</b>	<b>8.509</b>	<b>24.877</b>	<b>264.500</b>	<b>498.502</b>
<b>C. OPERACIONS FINANCERES</b>	<b>0</b>	<b>0</b>	<b>0</b>	<b>0</b>	<b>0</b>
8. Actius financers	0	0	0	0	0
9. Passius financers	0	0	0	0	0
<b>TOTAL PRESSUPOST DESPESES</b>	<b>12.072</b>	<b>8.509</b>	<b>24.877</b>	<b>264.500</b>	<b>498.502</b>

IMPD: Institut Municipal de Persones amb Discapacitat  
 IMPUQV: Institut Municipal de Paisatge Urbà i la Qualitat de Vida  
 IBE: Institut Barcelona Esports  
 IMSS: Institut Municipal de Serveis Socials

INGRESSOS	IMPJ	ICUB	IMHAB	FMVDR	IMU	Total EPE
<b>A. OPERACIONS CORRENTS</b>	<b>63.586</b>	<b>125.478</b>	<b>42.793</b>	<b>1.492</b>	<b>7.391</b>	<b>240.737</b>
1. Impostos directes	0	0	0	0	0	0
2. Impostos indirectes	0	0	0	0	0	0
3. Taxes i altres ingressos	4.279	4.952	3.149	359	820	13.559
4. Transferències corrents	59.306	120.505	10.343	868	6.568	197.589
5. Ingressos patrimonials	0	20	29.300	266	3	29.589
<b>B. OPERACIONS DE CAPITAL</b>	<b>363</b>	<b>4.000</b>	<b>10.234</b>	<b>0</b>	<b>0</b>	<b>14.597</b>
6. Venda d'inversions reals	0	0	938	0	0	938
7. Transferències de capital	363	4.000	9.296	0	0	13.659
<b>A + B OPERACIONS NO</b>	<b>63.949</b>	<b>129.478</b>	<b>53.027</b>	<b>1.492</b>	<b>7.391</b>	<b>255.334</b>
<b>C. OPERACIONS FINANCERES</b>	<b>0</b>	<b>37</b>	<b>81.000</b>	<b>0</b>	<b>0</b>	<b>81.037</b>
8. Actius financers	0	37	1.400	0	0	1.437
9. Passius financers	0	0	79.600	0	0	79.600
<b>TOTAL PRESSUPOST INGRESSOS</b>	<b>63.948</b>	<b>129.514</b>	<b>134.027</b>	<b>1.492</b>	<b>7.391</b>	<b>336.372</b>

DESPESES	IMPJ	ICUB	IMHAB	FMVDR	IMU	Total EPE
<b>A. OPERACIONS CORRENTS</b>	<b>63.233</b>	<b>125.126</b>	<b>35.377</b>	<b>1.395</b>	<b>7.361</b>	<b>232.491</b>
1. Despeses de personal	41.153	23.060	12.956	838	5.095	83.102
2. Despeses béns corrents i serveis	22.079	39.756	16.920	557	2.265	81.578
3. Despeses financeres	1	0	5.500	0	1	5.501
4. Transferències corrents	0	62.310	0	0	0	62.310
<b>5. Fons de contingència</b>	<b>0</b>	<b>0</b>	<b>0</b>	<b>0</b>	<b>0</b>	<b>0</b>
<b>B. OPERACIONS DE CAPITAL</b>	<b>500</b>	<b>4.389</b>	<b>88.182</b>	<b>15</b>	<b>30</b>	<b>93.116</b>
6. Inversions reals	500	389	88.182	15	30	89.116
7. Transferències de capital	0	4.000	0	0	0	4.000
<b>A + 5 +B OPERACIONS NO</b>	<b>63.733</b>	<b>129.515</b>	<b>123.559</b>	<b>1.410</b>	<b>7.391</b>	<b>325.607</b>
<b>C. OPERACIONS FINANCERES</b>	<b>215</b>	<b>0</b>	<b>10.468</b>	<b>82</b>	<b>0</b>	<b>10.765</b>
8. Actius financers	215	0	2.297	82	0	2.594
9. Passius financers	0	0	8.171	0	0	8.171
<b>TOTAL PRESSUPOST DESPESES</b>	<b>63.948</b>	<b>129.514</b>	<b>134.027</b>	<b>1.492</b>	<b>7.391</b>	<b>336.372</b>

IMPJ: Institut Municipal de Parcs i Jardins Barcelona  
 ICUB: Institut de Cultura de Barcelona  
 IMHAB: Institut Municipal de l'Habitatge i la Rehabilitació  
 FMVDR: Fundació Mies van der Rhoe  
 IMU: Institut Municipal d'Urbanisme

CONSOLIDAT LRHL (milers euros)

EMPRESSES MUNICIPALS

INGRESSOS	ICB	BA	BCA	BIM
<b>A. OPERACIONS CORRENTS</b>	<b>18.303</b>	<b>47.642</b>	<b>7.102</b>	<b>6.431</b>
1. Impostos directes	0	0	0	0
2. Impostos indirectes	0	0	0	0
3. Taxes i altres ingressos	673	876	1.618	45
4. Transferències corrents	17.630	46.766	5.484	6.386
5. Ingressos patrimonials	0	1	0	0
<b>B. OPERACIONS DE CAPITAL</b>	<b>600</b>	<b>1.460</b>	<b>0</b>	<b>0</b>
6. Venda d'inversions reals	0	0	0	0
7. Transferències de capital	600	1.460	0	0
<b>A + B OPERACIONS NO</b>	<b>18.903</b>	<b>49.102</b>	<b>7.102</b>	<b>6.431</b>
<b>C. OPERACIONS FINANCERES</b>	<b>14.438</b>	<b>2.727</b>	<b>0</b>	<b>0</b>
8. Actius financers	14.438	2.727	0	0
9. Passius financers	0	0	0	0
<b>TOTAL PRESSUPOST INGRESSOS</b>	<b>33.341</b>	<b>51.829</b>	<b>7.102</b>	<b>6.431</b>

DESPESES	ICB	BA	BCA	BIM
<b>A. OPERACIONS CORRENTS</b>	<b>32.741</b>	<b>50.335</b>	<b>7.029</b>	<b>6.173</b>
1. Despeses de personal	28.164	25.557	5.392	3.512
2. Despeses béns corrents i serveis	4.577	24.719	1.637	2.616
3. Despeses financeres	0	59	0	45
4. Transferències corrents	0	0	0	0
<b>5. Fons de contingència</b>	<b>0</b>	<b>0</b>	<b>0</b>	<b>0</b>
<b>B. OPERACIONS DE CAPITAL</b>	<b>600</b>	<b>1.494</b>	<b>69</b>	<b>207</b>
6. Inversions reals	600	1.494	69	207
7. Transferències de capital	0	0	0	0
<b>A + 5 + B OPERACIONS NO</b>	<b>33.341</b>	<b>51.828</b>	<b>7.098</b>	<b>6.380</b>
<b>C. OPERACIONS FINANCERES</b>	<b>0</b>	<b>0</b>	<b>4</b>	<b>50</b>
8. Actius financers	0	0	4	50
9. Passius financers	0	0	0	0
<b>TOTAL PRESSUPOST DESPESES</b>	<b>33.341</b>	<b>51.829</b>	<b>7.102</b>	<b>6.431</b>

ICB: Informació i Comunicació de Barcelona, S.A.

BA: Barcelona Activa, S.A.

BCA: Barcelona Cicle de l'Aigua, S.A.

BIM: Barcelona d'Infraestructures Municipals, S.A.

CONSOLIDAT LRHL (milers euros)

EMPRESES MUNICIPALS

INGRESSOS	FC	BSM	PATSA	CDB	Total EEMM
<b>A. OPERACIONS CORRENTS</b>	<b>14.471</b>	<b>125.628</b>	<b>14.849</b>	<b>19.141</b>	<b>253.567</b>
1. Impostos directes	0	0	0	0	0
2. Impostos indirectes	0	0	0	0	0
3. Taxes i altres ingressos	30	58.260	14.748	19.140	95.390
4. Transferències corrents	14.441	66.599	0	0	157.306
5. Ingressos patrimonials	0	768	101	1	871
<b>B. OPERACIONS DE CAPITAL</b>	<b>0</b>	<b>0</b>	<b>577</b>	<b>0</b>	<b>2.637</b>
6. Venda d'inversions reals	0	0	0	0	0
7. Transferències de capital	0	0	577	0	2.637
<b>A + B OPERACIONS NO</b>	<b>14.471</b>	<b>125.628</b>	<b>15.426</b>	<b>19.141</b>	<b>256.204</b>
<b>C. OPERACIONS FINANCERES</b>	<b>0</b>	<b>13.621</b>	<b>3.534</b>	<b>2.451</b>	<b>36.771</b>
8. Actius financers	0	13.621	3.534	2.451	36.771
9. Passius financers	0	0	0	0	0
<b>TOTAL PRESSUPOST INGRESSOS</b>	<b>14.471</b>	<b>139.249</b>	<b>18.960</b>	<b>21.592</b>	<b>292.975</b>

DESPESES	FC	BSM	PATSA	CDB	Total EEMM
<b>A. OPERACIONS CORRENTS</b>	<b>14.419</b>	<b>114.107</b>	<b>13.233</b>	<b>14.178</b>	<b>252.215</b>
1. Despeses de personal	2.740	65.379	5.986	6.415	143.146
2. Despeses béns corrents i serveis	11.680	48.347	7.086	7.762	108.425
3. Despeses financeres	0	0	160	0	264
4. Transferències corrents	0	380	0	0	380
<b>5. Fons de contingència</b>	<b>0</b>	<b>0</b>	<b>0</b>	<b>0</b>	<b>0</b>
<b>B. OPERACIONS DE CAPITAL</b>	<b>0</b>	<b>25.142</b>	<b>5.727</b>	<b>7.415</b>	<b>40.654</b>
6. Inversions reals	0	25.142	5.727	7.415	40.654
7. Transferències de capital	0	0	0	0	0
<b>A + 5 + B OPERACIONS NO</b>	<b>14.419</b>	<b>139.249</b>	<b>18.960</b>	<b>21.593</b>	<b>292.869</b>
<b>C. OPERACIONS FINANCERES</b>	<b>52</b>	<b>0</b>	<b>0</b>	<b>0</b>	<b>106</b>
8. Actius financers	52	0	0	0	106
9. Passius financers	0	0	0	0	0
<b>TOTAL PRESSUPOST DESPESES</b>	<b>14.471</b>	<b>139.249</b>	<b>18.960</b>	<b>21.592</b>	<b>292.975</b>

FC: Foment de Ciutat, S.A.

BSM: Barcelona de Serveis Municipals, S.A.

PATSA: Parc d'Atraccions Tibidabo, S.A. (BSM)

CDB: Cementiris de Barcelona, S.A. (BSM)



## **Pressupost consolidat 2021 per Àrea de Despesa d'acord amb la Llei Reguladora de les Hisendes Locals**

D'acord amb el que preveu l'article 118 del RD 500/90, l'estat de consolidació previst en l'article 166.1.c. de la Llei Reguladora de les Hisendes Locals es presentarà com a mínim a nivell de grup de funció i capítol.

Tot seguit exposem doncs, les dades agregades per àrea de despesa de l'Ajuntament, els organismes públics (autònoms locals i entitats públiques empresarials) i les societats mercantils amb capital íntegrament municipal. Així com les eliminacions i el pressupost consolidat.

Les àrees de despesa son les següents:

AD 0: Deute públic

AD 1: Serveis públics bàsics

AD 2: Actuacions de promoció i protecció social

AD 3: Producció de béns de caràcter preferent

AD 4: Actuacions de caràcter econòmic

AD 9: Actuacions de caràcter general

## Pressupost consolidat 2021 per Àrees de Despesa d'acord amb la Llei Reguladora de les Hisendes Locals

DESPESES AJUNTAMENT	AD 0	AD 1	AD 2	AD 3	AD 4	AD 9	Total no consolidat
<b>A. OPERACIONS CORRENTS</b>	<b>15.714</b>	<b>875.972</b>	<b>348.509</b>	<b>341.846</b>	<b>268.846</b>	<b>499.608</b>	<b>2.350.495</b>
1. Despeses de personal	0	283.228	24.419	465	2.352	145.350	455.814
2. Despeses béns corrents i serveis	0	402.095	40.523	21.292	27.778	128.840	620.528
3. Despeses financeres	15.714	0	0	0	0	250	15.964
4. Transferències corrents	0	190.649	283.567	320.089	238.716	225.168	1.258.189
<b>5. Fons de contingència</b>	<b>0</b>	<b>0</b>	<b>0</b>	<b>0</b>	<b>0</b>	<b>87.176</b>	<b>87.176</b>
<b>B. OPERACIONS DE CAPITAL</b>	<b>0</b>	<b>458.184</b>	<b>13.435</b>	<b>37.145</b>	<b>74.632</b>	<b>88.244</b>	<b>671.640</b>
6. Inversions reals	0	436.802	11.435	26.845	68.772	80.729	624.583
7. Transferències de capital	0	21.382	2.000	10.300	5.860	7.515	47.057
<b>A + 5 + B OPERACIONS NO FINANCERES</b>	<b>15.714</b>	<b>1.334.156</b>	<b>361.944</b>	<b>378.991</b>	<b>343.478</b>	<b>675.028</b>	<b>3.109.311</b>
<b>C. OPERACIONS FINANCERES</b>	<b>93.166</b>	<b>0</b>	<b>0</b>	<b>0</b>	<b>0</b>	<b>50.785</b>	<b>143.951</b>
8. Actius financers	0	0	0	0	0	47.285	47.285
9. Passius financers	93.166	0	0	0	0	3.500	96.666
<b>TOTAL PRESSUPOST DESPESES</b>	<b>108.880</b>	<b>1.334.156</b>	<b>361.944</b>	<b>378.991</b>	<b>343.478</b>	<b>725.813</b>	<b>3.253.262</b>

DESPESES OAAA	AD 0	AD 1	AD 2	AD 3	AD 4	AD 9	Total no consolidat
<b>A. OPERACIONS CORRENTS</b>	<b>0</b>	<b>6.869</b>	<b>275.953</b>	<b>85.941</b>	<b>47.365</b>	<b>79.978</b>	<b>496.106</b>
1. Despeses de personal	0	2.050	60.125	55.824	4.382	33.468	155.849
2. Despeses béns corrents i serveis	0	886	189.384	28.129	22.339	46.423	287.161
3. Despeses financeres	0	0	1	36	0	0	37
4. Transferències corrents	0	3.933	26.443	1.952	20.644	87	53.059
<b>5. Fons de contingència</b>	<b>0</b>	<b>0</b>	<b>0</b>	<b>0</b>	<b>0</b>	<b>0</b>	<b>0</b>
<b>B. OPERACIONS DE CAPITAL</b>	<b>0</b>	<b>630</b>	<b>620</b>	<b>271</b>	<b>876</b>	<b>0</b>	<b>2.396</b>
6. Inversions reals	0	630	620	271	876	0	2.396
7. Transferències de capital	0	0	0	0	0	0	0
<b>A+5+B OPERACIONS NO FINANCERES</b>	<b>0</b>	<b>7.499</b>	<b>276.573</b>	<b>86.212</b>	<b>48.241</b>	<b>79.978</b>	<b>498.502</b>
<b>C. OPERACIONS FINANCERES</b>	<b>0</b>	<b>0</b>	<b>0</b>	<b>0</b>	<b>0</b>	<b>0</b>	<b>0</b>
8. Actius financers	0	0	0	0	0	0	0
9. Passius financers	0	0	0	0	0	0	0
<b>TOTAL PRESSUPOST DESPESES</b>	<b>0</b>	<b>7.499</b>	<b>276.573</b>	<b>86.212</b>	<b>48.241</b>	<b>79.978</b>	<b>498.502</b>

DESPESES EPE	AD 0	AD 1	AD 2	AD 3	AD 4	AD 9	Total no consolidat
<b>A. OPERACIONS CORRENTS</b>	<b>0</b>	<b>105.970</b>	<b>0</b>	<b>126.521</b>	<b>0</b>	<b>0</b>	<b>232.491</b>
1. Despeses de personal	0	59.204	0	23.898	0	0	83.102
2. Despeses béns corrents i serveis	0	41.265	0	40.313	0	0	81.578
3. Despeses financeres	0	5.501	0	0	0	0	5.501
4. Transferències corrents	0	0	0	62.310	0	0	62.310
<b>5. Fons de contingència</b>	<b>0</b>	<b>0</b>	<b>0</b>	<b>0</b>	<b>0</b>	<b>0</b>	<b>0</b>
<b>B. OPERACIONS DE CAPITAL</b>	<b>0</b>	<b>88.712</b>	<b>0</b>	<b>4.404</b>	<b>0</b>	<b>0</b>	<b>93.116</b>
6. Inversions reals	0	88.712	0	404	0	0	89.116
7. Transferències de capital	0	0	0	4.000	0	0	4.000
<b>A + 5 + B OPERACIONS NO FINANCERES</b>	<b>0</b>	<b>194.682</b>	<b>0</b>	<b>130.925</b>	<b>0</b>	<b>0</b>	<b>325.607</b>
<b>C. OPERACIONS FINANCERES</b>	<b>0</b>	<b>215</b>	<b>0</b>	<b>82</b>	<b>0</b>	<b>10.468</b>	<b>10.765</b>
8. Actius financers	0	215	0	82	0	2.297	2.594
9. Passius financers	0	0	0	0	0	8.171	8.171
<b>TOTAL PRESSUPOST DESPESES</b>	<b>0</b>	<b>194.897</b>	<b>0</b>	<b>131.007</b>	<b>0</b>	<b>10.468</b>	<b>336.372</b>

DESPESES EEMM	AD 0	AD 1	AD 2	AD 3	AD 4	AD 9	Total no consolidat
<b>A. OPERACIONS CORRENTS</b>	<b>0</b>	<b>121.845</b>	<b>0</b>	<b>36.674</b>	<b>89.211</b>	<b>4.484</b>	<b>252.214</b>
1. Despeses de personal	0	73.667	0	12.335	55.676	1.468	143.146
2. Despeses béns corrents i serveis	0	47.753	0	24.179	33.476	3.016	108.424
3. Despeses financeres	0	45	0	160	59	0	264
4. Transferències corrents	0	380	0	0	0	0	380
<b>5. Fons de contingència</b>	<b>0</b>	<b>0</b>	<b>0</b>	<b>0</b>	<b>0</b>	<b>0</b>	<b>0</b>
<b>B. OPERACIONS DE CAPITAL</b>	<b>0</b>	<b>28.549</b>	<b>0</b>	<b>9.670</b>	<b>2.435</b>	<b>0</b>	<b>40.655</b>
6. Inversions reals	0	28.549	0	9.670	2.435	0	40.655
7. Transferències de capital	0	0	0	0	0	0	0
<b>A + 5 + B OPERACIONS NO FINANCERES</b>	<b>0</b>	<b>150.394</b>	<b>0</b>	<b>46.344</b>	<b>91.646</b>	<b>4.484</b>	<b>292.869</b>
<b>C. OPERACIONS FINANCERES</b>	<b>0</b>	<b>106</b>	<b>0</b>	<b>0</b>	<b>0</b>	<b>0</b>	<b>106</b>
8. Actius financers	0	106	0	0	0	0	106
9. Passius financers	0	0	0	0	0	0	0
<b>TOTAL PRESSUPOST DESPESES</b>	<b>0</b>	<b>150.500</b>	<b>0</b>	<b>46.344</b>	<b>91.646</b>	<b>4.484</b>	<b>292.975</b>

<b>DESPESES NO CONSOLIDADES</b>	<b>AD 0</b>	<b>AD 1</b>	<b>AD 2</b>	<b>AD 3</b>	<b>AD 4</b>	<b>AD 9</b>	<b>Total no consolidat</b>
<b>A. OPERACIONS CORRENTS</b>	<b>15.714</b>	<b>1.110.656</b>	<b>624.462</b>	<b>590.981</b>	<b>405.422</b>	<b>584.071</b>	<b>3.331.305</b>
1. Despeses de personal	0	418.149	84.544	92.522	62.410	180.286	837.911
2. Despeses béns corrents i serveis	0	491.999	229.907	113.912	83.593	178.279	1.097.689
3. Despeses financeres	15.714	5.546	1	196	59	250	21.766
4. Transferències corrents	0	194.962	310.010	384.351	259.360	225.256	1.373.939
<b>5. Fons de contingència</b>	<b>0</b>	<b>0</b>	<b>0</b>	<b>0</b>	<b>0</b>	<b>87.176</b>	<b>87.176</b>
<b>B. OPERACIONS DE CAPITAL</b>	<b>0</b>	<b>576.075</b>	<b>14.055</b>	<b>51.491</b>	<b>77.943</b>	<b>88.244</b>	<b>807.808</b>
6. Inversions reals	0	554.693	12.055	37.190	72.083	80.729	756.750
7. Transferències de capital	0	21.382	2.000	14.301	5.860	7.515	51.058
<b>A + 5 + B OPERACIONS NO FINANCERES</b>	<b>15.714</b>	<b>1.686.731</b>	<b>638.517</b>	<b>642.472</b>	<b>483.365</b>	<b>759.491</b>	<b>4.226.289</b>
<b>C. OPERACIONS FINANCERES</b>	<b>93.166</b>	<b>321</b>	<b>0</b>	<b>82</b>	<b>0</b>	<b>61.252</b>	<b>154.821</b>
8. Actius financers	0	321	0	82	0	49.582	49.985
9. Passius financers	93.166	0	0	0	0	11.670	104.836
<b>TOTAL PRESSUPOST DESPESES</b>	<b>108.880</b>	<b>1.687.052</b>	<b>638.517</b>	<b>642.554</b>	<b>483.365</b>	<b>820.743</b>	<b>4.381.110</b>

<b>DETALL ELIMINACIONS</b>	<b>AD 0</b>	<b>AD 1</b>	<b>AD 2</b>	<b>AD 3</b>	<b>AD 4</b>	<b>AD 9</b>	<b>Total no consolidat</b>
<b>A. OPERACIONS CORRENTS</b>	<b>0</b>	<b>418.175</b>	<b>11.032</b>	<b>201.635</b>	<b>62.360</b>	<b>91.978</b>	<b>785.180</b>
1. Despeses de personal	0	0	0	0	0	0	0
2. Despeses béns corrents i serveis	0	13.067	672	268	1.718	221	15.946
3. Despeses financeres	0	0	0	0	0	0	0
4. Transferències corrents	0	405.108	10.360	201.367	60.642	91.757	769.234
<b>5. Fons de contingència</b>	<b>0</b>	<b>0</b>	<b>0</b>	<b>0</b>	<b>0</b>	<b>0</b>	<b>0</b>
<b>B. OPERACIONS DE CAPITAL</b>	<b>0</b>	<b>835</b>	<b>0</b>	<b>4.000</b>	<b>2.060</b>	<b>490</b>	<b>7.385</b>
6. Inversions reals	0	0	0	0	0	0	0
7. Transferències de capital	0	835	0	4.000	2.060	490	7.385
<b>A + 5 + B OPERACIONS NO FINANCERES</b>	<b>0</b>	<b>419.010</b>	<b>11.032</b>	<b>205.635</b>	<b>64.420</b>	<b>92.468</b>	<b>792.565</b>
<b>C. OPERACIONS FINANCERES</b>	<b>0</b>	<b>0</b>	<b>0</b>	<b>0</b>	<b>0</b>	<b>0</b>	<b>0</b>
8. Actius financers	0	0	0	0	0	0	0
9. Passius financers	0	0	0	0	0	0	0
<b>TOTAL PRESSUPOST DESPESES</b>	<b>0</b>	<b>419.010</b>	<b>11.032</b>	<b>205.635</b>	<b>64.420</b>	<b>92.468</b>	<b>792.565</b>

<b>DESPESES CONSOLIDADES</b>	<b>AD 0</b>	<b>AD 1</b>	<b>AD 2</b>	<b>AD 3</b>	<b>AD 4</b>	<b>AD 9</b>	<b>Total consolidat</b>
<b>A. OPERACIONS CORRENTS</b>	<b>15.714</b>	<b>692.481</b>	<b>613.430</b>	<b>389.346</b>	<b>343.062</b>	<b>492.093</b>	<b>2.546.125</b>
1. Despeses de personal	0	418.149	84.544	92.522	62.410	180.286	837.910
2. Despeses béns corrents i serveis	0	478.932	229.235	113.644	81.875	178.058	1.081.744
3. Despeses financeres	15.714	5.546	1	196	59	250	21.766
4. Transferències corrents	0	-210.146	299.650	182.984	198.718	133.499	604.705
<b>5. Fons de contingència</b>	<b>0</b>	<b>0</b>	<b>0</b>	<b>0</b>	<b>0</b>	<b>87.176</b>	<b>87.176</b>
<b>B. OPERACIONS DE CAPITAL</b>	<b>0</b>	<b>575.240</b>	<b>14.055</b>	<b>47.491</b>	<b>75.883</b>	<b>87.754</b>	<b>800.423</b>
6. Inversions reals	0	554.693	12.055	37.190	72.083	80.729	756.750
7. Transferències de capital	0	20.547	2.000	10.301	3.800	7.025	43.673
<b>A + 5 + B OPERACIONS NO FINANCERES</b>	<b>15.714</b>	<b>1.267.721</b>	<b>627.485</b>	<b>436.837</b>	<b>418.945</b>	<b>667.023</b>	<b>3.433.724</b>
<b>C. OPERACIONS FINANCERES</b>	<b>93.166</b>	<b>321</b>	<b>0</b>	<b>82</b>	<b>0</b>	<b>61.252</b>	<b>154.821</b>
8. Actius financers	0	321	0	82	0	49.582	49.985
9. Passius financers	93.166	0	0	0	0	11.670	104.836
<b>TOTAL PRESSUPOST DESPESES</b>	<b>108.880</b>	<b>1.268.042</b>	<b>627.485</b>	<b>436.919</b>	<b>418.945</b>	<b>728.275</b>	<b>3.588.545</b>



**PRESSUPOST 2021**

---

**PRESSUPOST CONSOLIDAT 2021 D'ACORD  
AMB LA LLEI D'ESTABILITAT  
PRESSUPOSTÀRIA**





## **Pressupost consolidat 2021 d'acord amb la Llei d'Estabilitat Pressupostària**

L'estat de consolidació (pressupost consolidat) del grup municipal inclou els pressupostos de l'Ajuntament, els organismes autònoms locals i les entitats dependents (entitats públiques empresarials, societats mercantils amb participació majoritària i consorcis) que presten serveis públics i produeixen béns que no es financen majoritàriament amb ingressos comercials, d'acord amb l'article 2 de la Llei Orgànica 2/2012, de 27 d'abril, d'Estabilitat Pressupostària i Sostenibilitat Financera.

Seguint el que estableix l'article 115.1.a. del RD 500/90, els estats de previsió de despeses i ingressos de les societats mercantils s'han harmonitzat amb l'estructura pressupostària de l'Ajuntament. Tal com preveu la disposició transitòria segona de la Llei de Modernització del Govern Local, les entitats públiques empresarials presenten el seu pressupost mitjançant estats de previsió de despeses i ingressos definits per les societats mercantils, efectuant-se també la corresponent harmonització amb l'estructura pressupostària de l'Ajuntament.

L'import total sense consolidar, en termes homogenis i harmonitzat d'acord amb el descrit anteriorment, és de 4.319.219 milers d'euros.

El pressupost consolidat, igualment en termes homogenis i harmonitzat, és a dir, una vegada eliminades les transferències internes del grup, és de 3.490.096 milers d'euros.

Les despeses corrents consolidades del grup municipal, que inclouen el fons de contingència, ascendeixen a 2.662.692 milers d'euros i els ingressos corrents 2.987.225 milers, la qual cosa suposa un estalvi corrent de 332.533 milers d'euros.

## Estat de consolidació 2021 (recursos generats)

	2021
<b>Ingressos corrents</b>	2.987.225
<b>Despeses corrents no financeres *</b>	2.638.553
<b>Estalvi corrent abans d'interessos</b>	<b>348.672</b>
<b>Interessos</b>	16.139
<b>Estalvi corrent</b>	<b>332.533</b>
<b>Ingressos de capital</b>	148.290
<b>Recursos generats</b>	<b>480.823</b>

\* Inclou el fons de contingència

CONSOLIDAT LGEP (milers euros)

INGRESSOS	Ajuntament	OOAA	EPE	EEMM	Consortcis	Total no consolidat
<b>A. OPERACIONS CORRENTS</b>	<b>2.774.195</b>	<b>497.946</b>	<b>197.945</b>	<b>237.783</b>	<b>100.619</b>	<b>3.808.488</b>
1. Impostos directes	1.068.120	0	0	0	0	1.068.120
2. Impostos indirectes	97.088	0	0	0	0	97.088
3. Taxes i altres ingressos	340.739	37.198	10.410	145.222	9.920	543.489
4. Transferències corrents	1.244.411	459.148	187.246	90.707	89.345	2.070.857
5. Ingressos patrimonials	23.837	1.600	289	1.854	1.354	28.934
<b>B. OPERACIONS DE CAPITAL</b>	<b>148.167</b>	<b>556</b>	<b>4.363</b>	<b>2.060</b>	<b>1.006</b>	<b>156.151</b>
6. Inversions reals	1.850	556	0	0	0	2.405
7. Transferències de capital	146.317	0	4.363	2.060	1.006	153.746
<b>A+B OPERACIONS NO FINANCERES</b>	<b>2.922.362</b>	<b>498.502</b>	<b>202.308</b>	<b>239.843</b>	<b>101.625</b>	<b>3.964.639</b>
<b>C. OPERACIONS FINANCERES</b>	<b>330.900</b>	<b>0</b>	<b>37</b>	<b>23.533</b>	<b>110</b>	<b>354.580</b>
8. Actius financers	28.000	0	37	23.533	110	51.680
9. Passius financers	302.900	0	0	0	0	302.900
<b>TOTAL PRESSUPOST INGRESSOS</b>	<b>3.253.262</b>	<b>498.502</b>	<b>202.345</b>	<b>263.376</b>	<b>101.734</b>	<b>4.319.219</b>

DESPESES AJUNTAMENT	Ajuntament	OOAA	EPE	EEMM	Consortcis	Total no consolidat
<b>A. OPERACIONS CORRENTS</b>	<b>2.350.495</b>	<b>496.105</b>	<b>197.114</b>	<b>245.583</b>	<b>99.083</b>	<b>3.388.380</b>
1. Despeses de personal	455.814	155.849	70.145	93.942	51.142	826.892
2. Despeses béns corrents i serveis	620.528	287.161	64.658	151.536	46.976	1.170.859
3. Despeses financeres	15.964	37	1	105	33	16.139
4. Transferències corrents	1.258.189	53.058	62.310	0	933	1.374.490
<b>5. Fons de contingència</b>	<b>87.176</b>	<b>0</b>	<b>0</b>	<b>0</b>	<b>590</b>	<b>87.766</b>
<b>B. OPERACIONS DE CAPITAL</b>	<b>671.640</b>	<b>2.397</b>	<b>4.934</b>	<b>17.651</b>	<b>1.473</b>	<b>698.095</b>
6. Inversions reals	624.583	2.397	934	17.651	1.473	647.038
7. Transferències de capital	47.057	0	4.000	0	0	51.057
<b>A + 5 + B OPERACIONS NO FINANCERES</b>	<b>3.109.311</b>	<b>498.502</b>	<b>202.048</b>	<b>263.234</b>	<b>101.146</b>	<b>4.174.241</b>
<b>C. OPERACIONS FINANCERES</b>	<b>143.951</b>	<b>0</b>	<b>297</b>	<b>142</b>	<b>451</b>	<b>144.841</b>
8. Actius financers	47.285	0	297	142	428	48.152
9. Passius financers	96.666	0	0	0	24	96.690
<b>TOTAL PRESSUPOST DESPESES</b>	<b>3.253.262</b>	<b>498.502</b>	<b>202.345</b>	<b>263.376</b>	<b>101.598</b>	<b>4.319.082</b>

CONSOLIDAT LGEP (milers euros)

INGRESSOS	Total no consolidat	Transferències internes				Total consolidat
		OOAA	EPE	EEMM	Consorticis	
<b>A. OPERACIONS CORRENTS</b>	<b>3.808.488</b>	<b>441.777</b>	<b>228.687</b>	<b>139.488</b>	<b>11.311</b>	<b>2.987.225</b>
1. Impostos directes	1.068.120	0	0	0	0	1.068.120
2. Impostos indirectes	97.088	0	0	0	0	97.088
3. Taxes i altres ingressos	543.489	1.708	775	56.275	753	483.978
4. Transferències corrents	2.070.857	440.069	227.912	83.213	10.356	1.309.306
5. Ingressos patrimonials	28.934	0	0	0	201	28.733
<b>B. OPERACIONS DE CAPITAL</b>	<b>156.151</b>	<b>681</b>	<b>4.820</b>	<b>2.360</b>	<b>0</b>	<b>148.290</b>
6. Inversions reals	2.405	0	0	0	0	2.405
7. Transferències de capital	153.746	681	4.820	2.360	0	145.885
<b>A+B OPERACIONS NO FINANCERES</b>	<b>3.964.639</b>	<b>442.458</b>	<b>233.507</b>	<b>141.848</b>	<b>11.311</b>	<b>3.135.515</b>
<b>C. OPERACIONS FINANCERES</b>	<b>354.580</b>	<b>0</b>	<b>0</b>	<b>0</b>	<b>0</b>	<b>354.580</b>
8. Actius financers	51.680	0	0	0	0	51.680
9. Passius financers	302.900	0	0	0	0	302.900
<b>TOTAL PRESSUPOST INGRESSOS</b>	<b>4.319.219</b>	<b>442.458</b>	<b>233.507</b>	<b>141.848</b>	<b>11.311</b>	<b>3.490.096</b>

DESPESES	Total no consolidat	Transferències internes				Total consolidat
		OOAA	EPE	EEMM	Consorticis	
<b>A. OPERACIONS CORRENTS</b>	<b>3.388.380</b>	<b>441.968</b>	<b>228.687</b>	<b>139.488</b>	<b>11.311</b>	<b>2.566.926</b>
1. Despeses de personal	826.892	0	0	0	0	826.892
2. Despeses béns corrents i serveis	1.170.859	1.708	822	54.820	730	1.112.780
3. Despeses financeres	16.139	0	0	0	0	16.139
4. Transferències corrents	1.374.490	440.260	227.865	84.668	10.580	611.115
<b>5. Fons de contingència</b>	<b>87.766</b>	<b>0</b>	<b>0</b>	<b>0</b>	<b>0</b>	<b>87.766</b>
<b>B. OPERACIONS DE CAPITAL</b>	<b>698.095</b>	<b>490</b>	<b>4.820</b>	<b>2.360</b>	<b>0</b>	<b>690.425</b>
6. Inversions reals	647.038	0	0	0	0	647.038
7. Transferències de capital	51.057	490	4.820	2.360	0	43.387
<b>A + 5 + B OPERACIONS NO FINANCERES</b>	<b>4.174.241</b>	<b>442.458</b>	<b>233.507</b>	<b>141.848</b>	<b>11.311</b>	<b>3.345.117</b>
<b>C. OPERACIONS FINANCERES</b>	<b>144.841</b>	<b>0</b>	<b>0</b>	<b>0</b>	<b>0</b>	<b>144.841</b>
8. Actius financers	48.152	0	0	0	0	48.152
9. Passius financers	96.690	0	0	0	0	96.690
<b>TOTAL PRESSUPOST DESPESES</b>	<b>4.319.082</b>	<b>442.458</b>	<b>233.507</b>	<b>141.848</b>	<b>11.311</b>	<b>3.489.959</b>

## **El pressupost i estats de previsió per a l'any 2021 dels organismes públics, empreses municipals, consorcis, fundacions i associacions**

Els pressupostos homogenis i harmonitzats per a l'any 2021 dels organismes públics (autònoms i entitats públiques empresarials), empreses municipals i consorcis, fundacions i associacions ascendeixen a 1.065.821 milers d'euros, dels que 598.502 milers corresponen als organismes autònoms, 202.345 milers a les entitats públiques empresarials, 263.376 milers a les societats municipals i 101.598 milers als consorcis, fundacions i associacions.

En analitzar aquestes xifres cal tenir en compte, d'acord amb allò que preveu el Reial Decret Legislatiu 2/2004, de 5 de març, text refós de la Llei Reguladora de les Hisendes Locals, que els pressupostos de les entitats públiques empresarials i societats mercantils tenen caràcter de previsió d'ingressos i despeses.

Els ingressos corrents representen el 97% (1.065.687 milers d'euros) del total pressupostat, dels quals 498.502 milers corresponen als organismes autònoms, 202.345 milers a les entitats públiques empresarials, 263.376 milers a les empreses municipals i 101.598 milers a consorcis, fundacions i associacions. Dels ingressos dels organismes autònoms, 37.198 milers d'euros provenen de taxes i preus, 439.536 milers de transferències de l'Ajuntament, 19.612 milers de subvencions d'altres institucions i 1.600 milers d'ingressos patrimonials; en el cas de les entitats públiques empresarials, aquests imports són de 10.410, 186.303, 943 i 289 milers respectivament; per les empreses municipals la distribució és de 145.222, 90.707, 0 i 1.854 milers d'euros respectivament; finalment, pel que fa als consorcis, fundacions i associacions l'estructura d'ingressos corrents és de 9.920, 52.498, 36.847 i 1.354 milers d'euros, en cada concepte.

Les despeses corrents suposen el 97% (1.038.475 milers) del pressupost, dels quals 496.105 milers pertanyen als organismes autònoms, 197.114 milers a les entitats públiques empresarials, 245.583 milers a les empreses municipals i 99.673 milers als consorcis, fundacions i associacions. El total de despesa corrent es distribueix en un 36% en despeses de personal, un 53% en compra de béns i serveis i un 11% en despeses financeres i transferències.

Les inversions del sector públic municipal descentralitzat representen un 2% del total de les despeses pressupostades i es situen en 22.455 milers d'euros.

INGRESSOS	IMI	IMEB	IMH	IMMB
<b>A. OPERACIONS CORRENTS</b>	<b>63.092</b>	<b>74.849</b>	<b>31.854</b>	<b>18.194</b>
1. Impostos directes	0	0	0	0
2. Impostos indirectes	0	0	0	0
3. Taxes i altres ingressos	1.139	16.229	26	15.404
4. Transferències corrents	61.953	58.620	31.828	2.790
5. Ingressos patrimonials	0	0	0	0
<b>B. OPERACIONS DE CAPITAL</b>	<b>0</b>	<b>0</b>	<b>0</b>	<b>556</b>
6. Inversions reals	0	0	0	556
7. Transferències de capital	0	0	0	0
<b>A+B OPERACIONS NO FINANCERES</b>	<b>63.092</b>	<b>74.849</b>	<b>31.854</b>	<b>18.750</b>
<b>C. OPERACIONS FINANCERES</b>	<b>0</b>	<b>0</b>	<b>0</b>	<b>0</b>
8. Actius financers	0	0	0	0
9. Passius financers	0	0	0	0
<b>TOTAL PRESSUPOST INGRESSOS</b>	<b>63.092</b>	<b>74.849</b>	<b>31.854</b>	<b>18.749</b>

DESPESES	IMI	IMEB	IMH	IMMB
<b>A. OPERACIONS CORRENTS</b>	<b>63.092</b>	<b>74.695</b>	<b>31.854</b>	<b>17.874</b>
1. Despeses de personal	16.582	51.951	16.886	4.382
2. Despeses béns corrents i serveis	46.423	20.757	9.695	12.644
3. Despeses financeres	0	36	0	0
4. Transferències corrents	87	1.950	5.274	847
<b>5. Fons de contingència</b>	<b>0</b>	<b>0</b>	<b>0</b>	<b>0</b>
<b>B. OPERACIONS DE CAPITAL</b>	<b>0</b>	<b>154</b>	<b>0</b>	<b>876</b>
6. Inversions reals	0	154	0	876
7. Transferències de capital	0	0	0	0
<b>A + 5 + B OPERACIONS NO FINANCERES</b>	<b>63.092</b>	<b>74.849</b>	<b>31.854</b>	<b>18.750</b>
<b>C. OPERACIONS FINANCERES</b>	<b>0</b>	<b>0</b>	<b>0</b>	<b>0</b>
8. Actius financers	0	0	0	0
9. Passius financers	0	0	0	0
<b>TOTAL PRESSUPOST DESPESES</b>	<b>63.092</b>	<b>74.849</b>	<b>31.854</b>	<b>18.749</b>

IMI: Institut Municipal d'Informàtica de Barcelona  
 IMEB: Institut Municipal d'Educació de Barcelona  
 IMH: Institut Municipal d'Hisenda de Barcelona  
 IMU: Institut Municipal d'Urbanisme  
 IMMB: Institut Municipal de Mercats de Barcelona

INGRESSOS	IMPD	IMPUQV	IBE	IMSS	Total OOAA
<b>A. OPERACIONS CORRENTS</b>	<b>12.072</b>	<b>8.509</b>	<b>24.877</b>	<b>264.500</b>	<b>497.946</b>
1. Impostos directes	0	0	0	0	0
2. Impostos indirectes	0	0	0	0	0
3. Taxes i altres ingressos	66	605	245	3.484	37.198
4. Transferències corrents	12.006	7.904	23.032	261.016	459.148
5. Ingressos patrimonials	0	0	1.600	0	1.600
<b>B. OPERACIONS DE CAPITAL</b>	<b>0</b>	<b>0</b>	<b>0</b>	<b>0</b>	<b>556</b>
6. Inversions reals	0	0	0	0	556
7. Transferències de capital	0	0	0	0	0
<b>A+B OPERACIONS NO FINANCERES</b>	<b>12.072</b>	<b>8.509</b>	<b>24.877</b>	<b>264.500</b>	<b>498.502</b>
<b>C. OPERACIONS FINANCERES</b>	<b>0</b>	<b>0</b>	<b>0</b>	<b>0</b>	<b>0</b>
8. Actius financers	0	0	0	0	0
9. Passius financers	0	0	0	0	0
<b>TOTAL PRESSUPOST INGRESSOS</b>	<b>12.072</b>	<b>8.509</b>	<b>24.877</b>	<b>264.500</b>	<b>498.502</b>

DESPESES	IMPD	IMPUQV	IBE	IMSS	Total OOAA
<b>A. OPERACIONS CORRENTS</b>	<b>12.072</b>	<b>7.879</b>	<b>24.760</b>	<b>263.880</b>	<b>496.105</b>
1. Despeses de personal	4.279	2.509	3.414	55.846	155.849
2. Despeses béns corrents i serveis	3.813	1.435	6.823	185.571	287.161
3. Despeses financeres	1	0	0	0	37
4. Transferències corrents	3.979	3.935	14.523	22.463	53.058
<b>5. Fons de contingència</b>	<b>0</b>	<b>0</b>	<b>0</b>	<b>0</b>	<b>0</b>
<b>B. OPERACIONS DE CAPITAL</b>	<b>0</b>	<b>630</b>	<b>117</b>	<b>620</b>	<b>2.397</b>
6. Inversions reals	0	630	117	620	2.397
7. Transferències de capital	0	0	0	0	0
<b>A + 5 + B OPERACIONS NO FINANCERES</b>	<b>12.072</b>	<b>8.509</b>	<b>24.877</b>	<b>264.500</b>	<b>498.502</b>
<b>C. OPERACIONS FINANCERES</b>	<b>0</b>	<b>0</b>	<b>0</b>	<b>0</b>	<b>0</b>
8. Actius financers	0	0	0	0	0
9. Passius financers	0	0	0	0	0
<b>TOTAL PRESSUPOST DESPESES</b>	<b>12.072</b>	<b>8.509</b>	<b>24.877</b>	<b>264.500</b>	<b>498.502</b>

IMPD: Institut Municipal de Persones amb Discapacitat

IMPUQV: Institut Municipal de Paisatge Urbà i la Qualitat de Vida

IBE: Institut Barcelona Esports

IMSS: Institut Municipal de Serveis Socials

INGRESSOS	IMPJ	ICUB	FMVDR	IMU	Total EPE
<b>A. OPERACIONS CORRENTS</b>	<b>63.585</b>	<b>125.477</b>	<b>1.492</b>	<b>7.391</b>	<b>197.945</b>
1. Impostos directes	0	0	0	0	0
2. Impostos indirectes	0	0	0	0	0
3. Taxes i altres ingressos	4.279	4.952	359	820	10.410
4. Transferències corrents	59.306	120.505	868	6.568	187.247
5. Ingressos patrimonials	0	20	266	3	289
<b>B. OPERACIONS DE CAPITAL</b>	<b>363</b>	<b>4.000</b>	<b>0</b>	<b>0</b>	<b>4.363</b>
6. Inversions reals	0	0	0	0	0
7. Transferències de capital	363	4.000	0	0	4.363
<b>A+B OPERACIONS NO FINANCERES</b>	<b>63.948</b>	<b>129.477</b>	<b>1.492</b>	<b>7.391</b>	<b>202.308</b>
<b>C. OPERACIONS FINANCERES</b>	<b>0</b>	<b>37</b>	<b>0</b>	<b>0</b>	<b>37</b>
8. Actius financers	0	37	0	0	37
9. Passius financers	0	0	0	0	0
<b>TOTAL PRESSUPOST INGRESSOS</b>	<b>63.948</b>	<b>129.514</b>	<b>1.492</b>	<b>7.391</b>	<b>202.345</b>

DESPESES	IMPJ	ICUB	FMVDR	IMU	Total EPE
<b>A. OPERACIONS CORRENTS</b>	<b>63.233</b>	<b>125.126</b>	<b>1.395</b>	<b>7.361</b>	<b>197.115</b>
1. Despeses de personal	41.153	23.060	838	5.095	70.146
2. Despeses béns corrents i serveis	22.079	39.756	557	2.265	64.657
3. Despeses financeres	1	0	0	1	2
4. Transferències corrents	0	62.310	0	0	62.310
<b>5. Fons de contingència</b>	<b>0</b>	<b>0</b>	<b>0</b>	<b>0</b>	<b>0</b>
<b>B. OPERACIONS DE CAPITAL</b>	<b>500</b>	<b>4.389</b>	<b>15</b>	<b>30</b>	<b>4.934</b>
6. Inversions reals	500	389	15	30	934
7. Transferències de capital	0	4.000	0	0	4.000
<b>A + 5 + B OPERACIONS NO FINANCERES</b>	<b>63.733</b>	<b>129.515</b>	<b>1.410</b>	<b>7.391</b>	<b>202.049</b>
<b>C. OPERACIONS FINANCERES</b>	<b>215</b>	<b>0</b>	<b>82</b>	<b>0</b>	<b>297</b>
8. Actius financers	215	0	82	0	297
9. Passius financers	0	0	0	0	0
<b>TOTAL PRESSUPOST DESPESES</b>	<b>63.948</b>	<b>129.514</b>	<b>1.492</b>	<b>7.391</b>	<b>202.345</b>

IMPJ: Institut Municipal de Parcs i Jardins Barcelona

ICUB: Institut de Cultura de Barcelona

FMVDR: Fundació Mies van der Rhoe

IMU: Institut Municipal d'Urbanisme



INGRESSOS	ICB	BA	BCA	BIM	FC
<b>A. OPERACIONS CORRENTS</b>	<b>18.303</b>	<b>47.642</b>	<b>7.102</b>	<b>6.431</b>	<b>14.471</b>
1. Impostos directes	0	0	0	0	0
2. Impostos indirectes	0	0	0	0	0
3. Taxes i altres ingressos	673	876	1.618	45	30
4. Transferències corrents	17.630	46.766	5.484	6.386	14.441
5. Ingressos patrimonials	0	1	0	0	0
<b>B. OPERACIONS DE CAPITAL</b>	<b>600</b>	<b>1.460</b>	<b>0</b>	<b>0</b>	<b>0</b>
6. Inversions reals	0	0	0	0	0
7. Transferències de capital	600	1.460	0	0	0
<b>A+B OPERACIONS NO FINANCERES</b>	<b>18.903</b>	<b>49.101</b>	<b>7.102</b>	<b>6.431</b>	<b>14.471</b>
<b>C. OPERACIONS FINANCERES</b>	<b>14.438</b>	<b>2.727</b>	<b>0</b>	<b>0</b>	<b>0</b>
8. Actius financers	14.438	2.727	0	0	0
9. Passius financers	0	0	0	0	0
<b>TOTAL PRESSUPOST INGRESSOS</b>	<b>33.341</b>	<b>51.829</b>	<b>7.102</b>	<b>6.431</b>	<b>14.471</b>

DESPESES	ICB	BA	BCA	BIM	FC
<b>A. OPERACIONS CORRENTS</b>	<b>32.741</b>	<b>50.335</b>	<b>7.029</b>	<b>6.173</b>	<b>14.419</b>
1. Despeses de personal	28.164	25.557	5.392	3.512	2.740
2. Despeses béns corrents i serveis	4.577	24.719	1.637	2.616	11.680
3. Despeses financeres	0	59	0	45	0
4. Transferències corrents	0	0	0	0	0
<b>5. Fons de contingència</b>	<b>0</b>	<b>0</b>	<b>0</b>	<b>0</b>	<b>0</b>
<b>B. OPERACIONS DE CAPITAL</b>	<b>600</b>	<b>1.494</b>	<b>69</b>	<b>207</b>	<b>0</b>
6. Inversions reals	600	1.494	69	207	0
7. Transferències de capital	0	0	0	0	0
<b>A + 5 + B OPERACIONS NO FINANCERES</b>	<b>33.341</b>	<b>51.828</b>	<b>7.098</b>	<b>6.380</b>	<b>14.419</b>
<b>C. OPERACIONS FINANCERES</b>	<b>0</b>	<b>0</b>	<b>4</b>	<b>50</b>	<b>52</b>
8. Actius financers	0	0	4	50	52
9. Passius financers	0	0	0	0	0
<b>TOTAL PRESSUPOST DESPESES</b>	<b>33.341</b>	<b>51.829</b>	<b>7.102</b>	<b>6.431</b>	<b>14.471</b>

ICB: Informació i Comunicació de Barcelona, S.A.

BA: Barcelona Activa, S.A.

BCA: Barcelona Cicle de l'Aigua S.A.

BIM: Barcelona d'Infraestructures Municipals, S.A.

FC: Foment de Ciutat, S.A.

INGRESSOS	CdB	TERSA	SEMESA	SIRESA	BR	Total EEMM
<b>A. OPERACIONS CORRENTS</b>	<b>19.141</b>	<b>95.753</b>	<b>9.460</b>	<b>11.992</b>	<b>7.487</b>	<b>237.783</b>
1. Impostos directes	0	0	0	0	0	0
2. Impostos indirectes	0	0	0	0	0	0
3. Taxes i altres ingressos	19.140	93.901	9.460	11.992	7.487	145.222
4. Transferències corrents	0	0	0	0	0	90.707
5. Ingressos patrimonials	1	1.852	0	0	0	1.854
<b>B. OPERACIONS DE CAPITAL</b>	<b>0</b>	<b>0</b>	<b>0</b>	<b>0</b>	<b>0</b>	<b>2.060</b>
6. Inversions reals	0	0	0	0	0	0
7. Transferències de capital	0	0	0	0	0	2.060
<b>A+B OPERACIONS NO FINANCERES</b>	<b>19.141</b>	<b>95.753</b>	<b>9.460</b>	<b>11.992</b>	<b>7.487</b>	<b>239.843</b>
<b>C. OPERACIONS FINANCERES</b>	<b>2.451</b>	<b>3.709</b>	<b>148</b>	<b>60</b>	<b>0</b>	<b>23.533</b>
8. Actius financers	2.451	3.709	148	60	0	23.533
9. Passius financers	0	0	0	0	0	0
<b>TOTAL PRESSUPOST INGRESSOS</b>	<b>21.592</b>	<b>99.462</b>	<b>9.609</b>	<b>12.052</b>	<b>7.487</b>	<b>263.376</b>

DESPESES	CdB	TERSA	SEMESA	SIRESA	BR	Total EEMM
<b>A. OPERACIONS CORRENTS</b>	<b>14.178</b>	<b>92.095</b>	<b>9.349</b>	<b>11.892</b>	<b>7.371</b>	<b>245.583</b>
1. Despeses de personal	6.415	7.855	3.060	5.550	5.698	93.942
2. Despeses béns corrents i serveis	7.762	84.240	6.289	6.342	1.674	151.536
3. Despeses financeres	0	1	0	0	0	105
4. Transferències corrents	0	0	0	0	0	0
<b>5. Fons de contingència</b>	<b>0</b>	<b>0</b>	<b>0</b>	<b>0</b>	<b>0</b>	<b>0</b>
<b>B. OPERACIONS DE CAPITAL</b>	<b>7.415</b>	<b>7.367</b>	<b>260</b>	<b>160</b>	<b>79</b>	<b>17.651</b>
6. Inversions reals	7.415	7.367	260	160	79	17.651
7. Transferències de capital	0	0	0	0	0	0
<b>A + 5 + B OPERACIONS NO FINANCERES</b>	<b>21.593</b>	<b>99.462</b>	<b>9.609</b>	<b>12.052</b>	<b>7.450</b>	<b>263.234</b>
<b>C. OPERACIONS FINANCERES</b>	<b>0</b>	<b>0</b>	<b>0</b>	<b>0</b>	<b>36</b>	<b>142</b>
8. Actius financers	0	0	0	0	36	142
9. Passius financers	0	0	0	0	0	0
<b>TOTAL PRESSUPOST DESPESES</b>	<b>21.592</b>	<b>99.462</b>	<b>9.609</b>	<b>12.052</b>	<b>7.487</b>	<b>263.376</b>

CdB: Cementiris de Barcelona, S.A.

TERSA: Tractament i Eliminació de Residus, S.A.

SEMESA: Selectives Metropolitanas, S.A.

SIRESA: Solucions Integrals, S.A.

BR: Barcelona Regional

INGRESSOS	AUEB	ALEB	CB	CBB	CCIB
<b>A. OPERACIONS CORRENTS</b>	<b>162</b>	<b>1.131</b>	<b>2.746</b>	<b>22.273</b>	<b>204</b>
1. Impostos directes	0	0	0	0	0
2. Impostos indirectes	0	0	0	0	0
3. Taxes i altres ingressos	0	0	45	53	0
4. Transferències corrents	162	1.131	2.002	22.220	182
5. Ingressos patrimonials	0	0	699	0	22
<b>B. OPERACIONS DE CAPITAL</b>	<b>0</b>	<b>0</b>	<b>0</b>	<b>285</b>	<b>0</b>
6. Inversions reals	0	0	0	0	0
7. Transferències de capital	0	0	0	285	0
<b>A+B OPERACIONS NO FINANCERES</b>	<b>162</b>	<b>1.131</b>	<b>2.746</b>	<b>22.558</b>	<b>204</b>
<b>C. OPERACIONS FINANCERES</b>	<b>0</b>	<b>0</b>	<b>10</b>	<b>0</b>	<b>0</b>
8. Actius financers	0	0	10	0	0
9. Passius financers	0	0	0	0	0
<b>TOTAL PRESSUPOST INGRESSOS</b>	<b>162</b>	<b>1.131</b>	<b>2.756</b>	<b>22.558</b>	<b>204</b>

DESPESES	AEUB	ALEB	CB	CBB	CCIB
<b>A. OPERACIONS CORRENTS</b>	<b>26</b>	<b>1.131</b>	<b>2.630</b>	<b>21.937</b>	<b>203</b>
1. Despeses de personal	0	736	781	20.226	0
2. Despeses béns corrents i serveis	23	395	1.664	1.692	125
3. Despeses financeres	3	0	0	0	0
4. Transferències corrents	0	0	185	19	78
<b>5. Fons de contingència</b>	<b>0</b>	<b>0</b>	<b>0</b>	<b>0</b>	<b>0</b>
<b>B. OPERACIONS DE CAPITAL</b>	<b>0</b>	<b>0</b>	<b>116</b>	<b>621</b>	<b>0</b>
6. Inversions reals	0	0	116	0	0
7. Transferències de capital	0	0	0	621	0
<b>A + 5 + B OPERACIONS NO FINANCERES</b>	<b>26</b>	<b>1.131</b>	<b>2.746</b>	<b>22.558</b>	<b>203</b>
<b>C. OPERACIONS FINANCERES</b>	<b>0</b>	<b>0</b>	<b>10</b>	<b>0</b>	<b>0</b>
8. Actius financers	0	0	10	0	0
9. Passius financers	0	0	0	0	0
<b>TOTAL PRESSUPOST DESPESES</b>	<b>26</b>	<b>1.131</b>	<b>2.756</b>	<b>22.558</b>	<b>204</b>

ALEUB: Agència Ecologia Urbana de Barcelona

ALEB: Agència Local de l'Energia.

CB: Consorci del Besòs

CBB: Consorci de Biblioteques de Barcelona

CCIB: Consorci Campus Interuniversitari del Besòs

INGRESSOS	CMF	LOCALRET	CMCNB	CMACBA	CAIO
<b>A. OPERACIONS CORRENTS</b>	<b>4.698</b>	<b>3.199</b>	<b>9.034</b>	<b>10.219</b>	<b>21.193</b>
1. Impostos directes	0	0	0	0	0
2. Impostos indirectes	0	0	0	0	0
3. Taxes i altres ingressos	464	1.452	217	1.387	4.192
4. Transferències corrents	4.169	1.747	8.609	8.814	16.957
5. Ingressos patrimonials	65	0	208	18	44
<b>B. OPERACIONS DE CAPITAL</b>	<b>0</b>	<b>0</b>	<b>0</b>	<b>162</b>	<b>498</b>
6. Inversions reals	0	0	0	0	0
7. Transferències de capital	0	0	0	162	498
<b>A+B OPERACIONS NO FINANCERES</b>	<b>4.698</b>	<b>3.199</b>	<b>9.034</b>	<b>10.380</b>	<b>21.691</b>
<b>C. OPERACIONS FINANCERES</b>	<b>0</b>	<b>0</b>	<b>0</b>	<b>0</b>	<b>0</b>
8. Actius financers	0	0	0	0	0
9. Passius financers	0	0	0	0	0
<b>TOTAL PRESSUPOST INGRESSOS</b>	<b>4.698</b>	<b>3.199</b>	<b>9.034</b>	<b>10.381</b>	<b>21.691</b>

DESPESES	CMF	LOCALRET	CMCNB	CMACBA	CAIO
<b>A. OPERACIONS CORRENTS</b>	<b>4.663</b>	<b>2.569</b>	<b>9.034</b>	<b>10.219</b>	<b>21.269</b>
1. Despeses de personal	1.712	1.494	3.559	4.787	12.733
2. Despeses béns corrents i serveis	2.911	1.075	5.454	5.354	8.531
3. Despeses financeres	0	0	0	19	0
4. Transferències corrents	40	0	22	59	6
<b>5. Fons de contingència</b>	<b>0</b>	<b>590</b>	<b>0</b>	<b>0</b>	<b>0</b>
<b>B. OPERACIONS DE CAPITAL</b>	<b>35</b>	<b>40</b>	<b>0</b>	<b>162</b>	<b>422</b>
6. Inversions reals	35	40	0	0	0
7. Transferències de capital	0	0	0	162	422
<b>A + 5 + B OPERACIONS NO FINANCERES</b>	<b>4.698</b>	<b>3.199</b>	<b>9.034</b>	<b>10.380</b>	<b>21.691</b>
<b>C. OPERACIONS FINANCERES</b>	<b>0</b>	<b>0</b>	<b>0</b>	<b>0</b>	<b>0</b>
8. Actius financers	0	0	0	0	0
9. Passius financers	0	0	0	0	0
<b>TOTAL PRESSUPOST DESPESES</b>	<b>4.698</b>	<b>3.199</b>	<b>9.034</b>	<b>10.381</b>	<b>21.691</b>

CMF: Consorci del Mercat de les Flors

LOCALRET: Consorci Localret

CMCNB: Consorci Museu Ciències Naturals de Barcelona

CMACBA: Consorci Museu d'Art Contemporani de Barcelona

CAIO: Consorci de l'Auditori i l'Orquestra

INGRESSOS	FMIR	FPBC	FPNOB	FBIT	FPIS
<b>A. OPERACIONS CORRENTS</b>	<b>514</b>	<b>665</b>	<b>673</b>	<b>1.874</b>	<b>663</b>
1. Impostos directes	0	0	0	0	0
2. Impostos indirectes	0	0	0	0	0
3. Taxes i altres ingressos	0	665	0	4	57
4. Transferències corrents	514	0	673	1.593	586
5. Ingressos patrimonials	0	0	0	277	20
<b>B. OPERACIONS DE CAPITAL</b>	<b>0</b>	<b>0</b>	<b>61</b>	<b>0</b>	<b>0</b>
6. Inversions reals	0	0	0	0	0
7. Transferències de capital	0	0	61	0	0
<b>A+B OPERACIONS NO FINANCERES</b>	<b>514</b>	<b>665</b>	<b>734</b>	<b>1.874</b>	<b>663</b>
<b>C. OPERACIONS FINANCERES</b>	<b>8</b>	<b>0</b>	<b>0</b>	<b>0</b>	<b>0</b>
8. Actius financers	8	0	0	0	0
9. Passius financers	0	0	0	0	0
<b>TOTAL PRESSUPOST INGRESSOS</b>	<b>523</b>	<b>665</b>	<b>734</b>	<b>1.874</b>	<b>663</b>

DESPESES	FMIR	FPBC	FPNOB	FBIT	FPIS
<b>A. OPERACIONS CORRENTS</b>	<b>514</b>	<b>665</b>	<b>673</b>	<b>1.554</b>	<b>651</b>
1. Despeses de personal	0	0	348	340	489
2. Despeses béns corrents i serveis	514	665	292	714	162
3. Despeses financeres	0	1	8	0	0
4. Transferències corrents	0	0	25	500	0
<b>5. Fons de contingència</b>	<b>0</b>	<b>0</b>	<b>0</b>	<b>0</b>	<b>0</b>
<b>B. OPERACIONS DE CAPITAL</b>	<b>8</b>	<b>0</b>	<b>61</b>	<b>0</b>	<b>4</b>
6. Inversions reals	8	0	61	0	4
7. Transferències de capital	0	0	0	0	0
<b>A + 5 + B OPERACIONS NO FINANCERES</b>	<b>522</b>	<b>665</b>	<b>734</b>	<b>1.554</b>	<b>655</b>
<b>C. OPERACIONS FINANCERES</b>	<b>0</b>	<b>0</b>	<b>0</b>	<b>320</b>	<b>8</b>
8. Actius financers	0	0	0	320	8
9. Passius financers	0	0	0	0	0
<b>TOTAL PRESSUPOST DESPESES</b>	<b>523</b>	<b>665</b>	<b>734</b>	<b>1.874</b>	<b>663</b>

FMIR: Fundació Julio Muñoz i Ramonet

FPBC: Fundació Privada Barcelona Cultura

FPNOB: Fundació Privada per la Navegació Oceànica de Barcelona

FBIT: Fundació Barcelona Institute of Technology for the Habitat

FPIS: Fundació Pi i Sunyer

INGRESSOS	FBMWCF	FCAC	AICE	RED JUD	Total C, F i A
<b>A. OPERACIONS CORRENTS</b>	<b>19.905</b>	<b>1.874</b>	<b>317</b>	<b>251</b>	<b>100.619</b>
1. Impostos directes	0	0	0	0	0
2. Impostos indirectes	0	0	0	0	0
3. Taxes i altres ingressos	822	4	214	251	9.920
4. Transferències corrents	19.083	1.593	103	0	89.345
5. Ingressos patrimonials	0	277	0	0	1.354
<b>B. OPERACIONS DE CAPITAL</b>	<b>0</b>	<b>0</b>	<b>0</b>	<b>0</b>	<b>1.006</b>
6. Inversions reals	0	0	0	0	0
7. Transferències de capital	0	0	0	0	1.006
<b>A+B OPERACIONS NO FINANCERES</b>	<b>19.905</b>	<b>1.874</b>	<b>317</b>	<b>251</b>	<b>101.625</b>
<b>C. OPERACIONS FINANCERES</b>	<b>0</b>	<b>0</b>	<b>0</b>	<b>92</b>	<b>110</b>
8. Actius financers	0	0	0	92	110
9. Passius financers	0	0	0	0	0
<b>TOTAL PRESSUPOST INGRESSOS</b>	<b>19.905</b>	<b>1.874</b>	<b>317</b>	<b>343</b>	<b>101.734</b>

DESPESES	FBMWCF	FCAC	AICE	RED JUD	Total C, F i A
<b>A. OPERACIONS CORRENTS</b>	<b>19.815</b>	<b>1.554</b>	<b>317</b>	<b>343</b>	<b>99.083</b>
1. Despeses de personal	3.214	340	46	53	51.142
2. Despeses béns corrents i serveis	16.601	714	270	290	46.976
3. Despeses financeres	0	0	1	0	33
4. Transferències corrents	0	500	0	0	933
<b>5. Fons de contingència</b>	<b>0</b>	<b>0</b>	<b>0</b>	<b>0</b>	<b>590</b>
<b>B. OPERACIONS DE CAPITAL</b>	<b>0</b>	<b>0</b>	<b>0</b>	<b>0</b>	<b>1.473</b>
6. Inversions reals	0	0	0	0	1.473
7. Transferències de capital	0	0	0	0	0
<b>A + 5 + B OPERACIONS NO FINANCERES</b>	<b>19.815</b>	<b>1.554</b>	<b>317</b>	<b>343</b>	<b>101.146</b>
<b>C. OPERACIONS FINANCERES</b>	<b>89</b>	<b>320</b>	<b>0</b>	<b>0</b>	<b>451</b>
8. Actius financers	89	320	0	0	428
9. Passius financers	0	0	0	0	24
<b>TOTAL PRESSUPOST DESPESES</b>	<b>19.905</b>	<b>1.874</b>	<b>317</b>	<b>343</b>	<b>101.598</b>

FBMWCF: Fundació Barcelona Mobile World Capital Foundation

FCAC: Fundació Casa Amèrica de Catalunya

AICE: Associació Internacional Ciutats Educadores

RED JUD: Red de Juderías de España. Caminos de Sefarad



**Ajuntament  
de Barcelona**

**PRESSUPOST 2021**

---

**BASES D'EXECUCIÓ**



## ÍNDEX BASES D'EXECUCIÓ

	Pàg.
Primera-Disposicions Generals.....	169
Segona-Abast del Pressupost General.....	169-171
Tercera-Estat de consolidació d'acord amb la Llei Reguladora de les Hisendes Locals.....	171
Quarta-Estat de consolidació d'acord amb la Llei General d'Estabilitat Pressupostària.....	171-173
Cinquena-Nivell de vinculació jurídica dels crèdits.....	173
Sisena-Transferències de crèdit.....	173-174
Setena-Altres modificacions pressupostàries.....	174
Vuitena-Retenció de crèdits.....	174
Novena-Avançaments a ens dependents i consorcis.....	175
Desena-Crèdits de personal.....	175
Onzena-Despeses d'inversió.....	175
Dotzena-Grups Polítics Municipals.....	176
Tretzena-Assistències a comissions tècniques especialitzades.....	176
Catorzena-Compra de materials i serveis.....	176-177
Quinzena-Anuncis Oficials.....	177
Setzena-Despeses de consums energètics.....	177
Dissetena-Bestretes de caixa fixa, despeses de viatge i altres conceptes.....	177-178
Dissetena bis-Designació electrònica del compte de pagament.....	178
Divuitena-Subvencions.....	178-179
Dinovenena-Aportacions a ens del Grup.....	179
Vintena-Pagaments a justificar.....	179
Vint-i-unena-Dotacions pressupostàries per a obres i serveis imputats als Districtes i a determinades Àrees.....	179-180
Vint-i-dosena-Competències de l'Alcaldia.....	180-181
Vint-i-tresena-Competències de la Comissió de Govern.....	181
Vint-i-quatzena-Competències de les Comissions del Consell Municipal.....	181-182
Vint-i-cinquena-Competències del Plenari del Consell Municipal.....	182
Vint-i-sisena-Contractes menors.....	182-184
Vint-i-setena-Operacions de tresoreria de crèdit.....	184-186
Vint-i-vuitena-Contractes de productes i serveis de banca electrònica.....	186-187
Vint-i-novena-Execució de sentències.....	187
Trentena-Manaments d'embargaments.....	187
Trenta-unena-Compensació.....	187
Trenta-dosena-Documents comptables i la seva custòdia.....	187-188
Trenta-tresena-Dipòsits de garantia.....	188





Trenta-quatrena-Projectes de despesa amb finançament afectat.....	189
Trenta-cinquena-Subscripcions.....	189
Trenta-sisena-Despeses del Projecte Pla de Barris.....	189
Trenta-setena-Aportacions ordinàries a ens en els quals participa l'Ajuntament.....	189
Trenta-vuitena-Consorcis i altres ens culturals.....	189-190
Trenta-novena-Acords Marc i sistemes dinàmics d'adquisició.....	190
Quarantena-Procediment negociat sense publicitat.....	190-191
Quaranta-unena-Comprovació de despeses.....	191
Quaranta-dosena-Recursos especials en contractes harmonitzats.....	191
Quaranta-tresena-Fons de Contingència.....	191-192
Quaranta-quatrena-Despeses de comunicació.....	192
Quaranta-cinquena-Tramitació anticipada d'expedients.....	192-193
Quaranta-sisena-Fiscalització de consorcis, fundacions i altres ens.....	193
Quaranta-setena-Fiscalització prèvia limitada de les nòmines de retribucions dels càrrecs i del conjunt del personal al servei de l'Ajuntament i els seus organismes autònoms i resta d'ens dependents subjectes.....	193-194
Quaranta-vuitena-Fons per avals.....	194
Quaranta-novena-Aplicació superàvit pressupostari de l'exercici anterior pel finançament d'inversions financerament sostenibles.....	194
Cinquantena-Tramitació de les despeses derivades del programa d'ajudes als beneficiaris dels allotjaments a persones en situació de crisis socials urgents.....	194-196
Cinquanta-unena-Expedients patrimonials.....	196
Cinquanta-dosena-Inversions.....	196-197
Disposició addicional primera-Normes de Comptabilització.....	197
Disposició transitòria primera-Subjecció a la Llei de Pressupostos Generals.....	197



## BASES D'EXECUCIÓ

---

### **Primera - Disposicions Generals**

El Pressupost General de l'Ajuntament de Barcelona s'elabora, executa i liquida d'acord amb la normativa vigent i amb aquestes bases d'execució i, en particular, amb els manuals de procediments, instruccions i circulars aprovats pels òrgans municipals competents.

L'estructura del Pressupost de l'Ajuntament de Barcelona classifica els crèdits consignats a l'estat de despeses amb els criteris orgànic, econòmic i per programes, tal i com preveu l'Ordre EHA/3565/2008 de 3 de desembre, per la qual s'aprova l'estructura dels pressupostos de les entitats locals i l'Ordre HAP/419/2014, de 14 de març, per la que es modifica l'Ordre EHA/3565/2008, que resulta d'aplicació per a l'elaboració, execució i liquidació dels pressupostos de l'exercici 2015 i següents. Aquesta nova Ordre suposa una nova classificació per programes i la creació del capítol 5 de despeses "Fons de contingència" exigint per l'article 31 de la Llei Orgànica 2/2012 d'Estabilitat Pressupostària i Sostenibilitat Financera.

### **Segona - Abast del Pressupost General**

1. D'acord amb el que preveu l'article 164 del RDLEG 2/2004 de 5 de març pel qual s'aprova el Text Refós de la Llei Reguladora de les Hisendes Locals (TRLRHL), el Pressupost general de l'Ajuntament de Barcelona per a l'exercici 2021 està integrat per:
  - a) El pressupost de la mateixa Entitat
  - b) Els pressupostos dels organismes autònoms locals:
    1. Institut Municipal de Persones amb Discapacitat
    2. Institut Municipal d'Educació de Barcelona
    3. Institut Municipal d'Informàtica de Barcelona
    4. Institut Municipal d'Hisenda de Barcelona
    5. Institut Municipal de Paisatge Urbà i la Qualitat de Vida
    6. Institut Municipal de Mercats de Barcelona
    7. Institut Barcelona Esports
    8. Institut Municipal de Serveis Socials de Barcelona
  - c) Els estats de previsió d'ingressos i despeses de les entitats públiques empresarials:
    1. Institut de Cultura de Barcelona
    2. Institut Municipal de Parcs i Jardins
    3. Institut Municipal d'Habitatge i Rehabilitació



4. Entitat Pública Empresarial Fundació Mies van der Rohe
  5. Entitat Pública Empresarial Institut Municipal d'Urbanisme
- d) Els estats de previsions d'ingressos i despeses de les societats mercantils de capital íntegrament municipal:
1. Barcelona de Serveis Municipals, SA (Inclou les societats Cementiris de Barcelona, SA i Parc d'Atraccions del Tibidabo, S.A.)
  2. Informació i Comunicació de Barcelona, S.A.
  3. Barcelona Activa S.A.U. SPM
  4. Barcelona d'Infraestructures Municipals, S.A.
  5. Foment de Ciutat, S.A.
  6. Barcelona Cicle de l'Aigua, S.A.
2. I d'acord amb el que preveu l'article 122 de la llei 40/2015, d'1 d'octubre, de Règim Jurídic del Sector Públic, també formarà part del Pressupost general de l'Ajuntament de Barcelona:
- a) Els pressupostos dels consorcis adscrits a l'Ajuntament:
1. Consorci Campus Interuniversitari del Besòs
  2. Agència d'Ecologia Urbana de Barcelona
  3. Agència Local de l'Energia de Barcelona
  4. Consorci del Besòs
  5. Consorci de Biblioteques de Barcelona
  6. Consorci Mercat de les Flors
  7. Consorci Localret
  8. Consorci Museu de Ciències Naturals de Barcelona
  9. Consorci Museu d'Art Contemporani de Barcelona
  10. Consorci de l'Auditori i l'Orquestra
  11. Consorci Fira Internacional de Barcelona
  12. Consorci de Turisme de Barcelona
3. Els crèdits inicials dels pressupostos que integren en el Pressupost General són els següents:

El pressupost individual de l'Ajuntament de Barcelona es fixa en 3.253 milions d'euros.

Els pressupostos homogenis i harmonitzats per al conjunt dels organismes autònoms locals és de 499 milions d'euros.

La previsió d'ingressos i despeses de les entitats públiques empresarials és de 336 milions d'euros.

La previsió d'ingressos i despeses de les empreses municipals de capital íntegrament municipal és de 293 milions d'euros.

Els pressupostos homogenis i harmonitzats per al conjunt dels consorcis és de 76 milions d'euros.

4. En l'exercici de la facultat de tutela, l'Ajuntament donarà instruccions en matèria pressupostària i comptable als organismes autònoms locals, les entitats públiques empresarials, les societats mercantils i els consorcis per tal d'homogeneïtzar els criteris dins el Grup. La Intervenció General exercirà la funció de control i fiscalització, que li atribueix la normativa vigent amb els desplegaments aprovats pel Consell Plenari.

### **Tercera - Estat de consolidació d'acord amb la Llei Reguladora de les Hisendes Locals**

1. D'acord amb l'article 166 1.c) del TRLRHL, es presenta l'estat de consolidació del pressupostos i dels estats d'ingressos i despeses de les entitats dependents relacionades en la base segona anterior.

En termes homogenis i harmonitzats, l'estat de consolidació, un cop eliminades les operacions internes, és de 3.589 milions d'euros.

### **Quarta - Estat de consolidació d'acord amb la Llei d'Estabilitat Pressupostària**

1. D'acord amb l'article 4.1. del RD 1463/2007, de 2 de novembre, que aprova el reglament de desenvolupament de la Llei d'estabilitat pressupostària i que no ha estat derogat per la Llei 2/2012, de 27 d'abril, Estabilitat Pressupostària i Sostenibilitat Financera, en la seva aplicació a les entitats locals, es presenta l'estat de consolidació de l'Ajuntament, els seus organismes autònoms locals i els ens públics dependents que presten serveis o produeixin béns no finançats majoritàriament amb ingressos comercials.

Les entitats consolidades seguint aquest criteri són:

- a) Ajuntament de Barcelona
- b) Organismes autònoms locals:
  1. Institut Municipal de Persones amb Discapacitat
  2. Institut Municipal d'Educació de Barcelona
  3. Institut Municipal d'Informàtica de Barcelona
  4. Institut Municipal d'Hisenda de Barcelona
  5. Institut Municipal de Paisatge Urbà i la Qualitat de Vida
  6. Institut Municipal de Mercats de Barcelona
  7. Institut Barcelona Esports
  8. Institut Municipal de Serveis Socials de Barcelona



- c) Entitats públiques empresarials:
  - 1. Institut de Cultura de Barcelona
  - 2. Institut Municipal de Parcs i Jardins
  - 3. Entitat Pública Empresarial Fundació Mies van der Rohe
  - 4. Entitat Pública Empresarial Institut Municipal d'Urbanisme
  
- d) Societat mercantils:
  - 1. Informació i Comunicació de Barcelona, S.A.
  - 2. Barcelona Activa S.A.U. SPM
  - 3. Barcelona d'Infraestructures Municipals, S.A.
  - 4. Foment de Ciutat, S.A.
  - 5. Barcelona Cicle de l'Aigua, S.A.
  - 6. Tractament i Selecció de Residus, S.A.
  - 7. Selectives Metropolitanas, S.A.
  - 8. Solucions Integrals per als Residus, S.A.
  - 9. Cementiris de Barcelona S.A.
  - 10. Barcelona Regional Agència Metropolitana de Desenvolupament Urbanístic i d'Infraestructures S.A.
  
- e) Consorcis:
  - 1. Consorci Campus Interuniversitari del Besòs
  - 2. Agència d'Ecologia Urbana de Barcelona
  - 3. Agència Local de l'Energia de Barcelona
  - 4. Consorci del Besòs
  - 5. Consorci de Biblioteques de Barcelona
  - 6. Consorci del Mercat de les Flors
  - 7. Consorci Localret
  - 8. Consorci Museu de Ciències Naturals de Barcelona
  - 9. Consorci Museu d'Art Contemporani de Barcelona
  - 10. Consorci de l'Auditori i l'Orquestra
  
- f) Fundacions:
  - 1. Fundació Barcelona Cultura
  - 2. Fundació Navegació Oceànica de Barcelona
  - 3. Fundació Privada Júlio Muñoz Ramonet
  - 4. Fundació Carles Pi i Sunyer d'Estudis Autònoms i Locals
  - 5. Fundació Mobile World Capital Foundation
  - 6. Fundació Barcelona Institute of Technology for the Habitat
  - 7. Fundació Casa Amèrica Catalunya
  
- g) Associacions:
  - 1. Asociación Internacional de Ciudades Educadoras
  - 2. Red de Juderías de España. Caminos de Sefarad

En termes homogenis i harmonitzats, l'estat de consolidació, un cop eliminades les operacions internes, és de 3.490 milions d'euros.

### **Cinquena - Nivell de vinculació jurídica dels crèdits**

1. Com a norma general, el nivell de vinculació jurídica dels crèdits de l'estat de despeses del Pressupost està definit per:
  - a) Classificació orgànica: Àrea (2 dígits) / Districte (4 dígits).
  - b) Classificació econòmica: Capítol.
  - c) Classificació per Programes: Àrea de despesa.
2. La vinculació jurídica dels crèdits de despeses de capítol 6 i 7 està definit únicament pel capítol i l'àrea de despesa. Les aplicacions pressupostàries de despeses d'aquests capítols previstes al codi orgànic 0703, podran ser distribuïdes entre les diferents Àrees i Districtes, encara que no tinguin aplicació pressupostària prevista al pressupost, sempre i quan es respecti l'àrea de despesa.
3. Excepcionalment, es crea un grup de vinculació jurídica entre els crèdits dels següents subconceptes: 221.00 Energia elèctrica, 221.01 Aigua, 221.02 Gas, 221.03 Combustibles i Carburants i 222.00 Comunicacions telefòniques, 202.00 Arrendaments d'edificis i altres construccions, 212.00 Manteniment d'edificis i altres construccions i 227.00 Neteja d'edificis i locals i vinculat en la classificació per programes per l'àrea de despesa.
4. Excepcionalment, el nivell de vinculació jurídica dels crèdits, entre les partides 227.12 Manteniment de vies públiques, 227.16 Manteniment enllumenat públic i 227.27 Neteja i recollida de residus sòlids, estarà definit pel subconcepte econòmic i l'àrea de despesa.
5. L'aplicació pressupostària ve definida per la conjunció de les classificacions orgànica, econòmica i per programes, a nivell d'Àrea o Districte, concepte i grup de programa respectivament.
6. Durant l'execució del pressupost es podran crear aplicacions pressupostàries amb import zero (0,00 euros), sempre i quant existeixi crèdit disponible en el mateix nivell de vinculació pressupostària. Es podran transferir crèdits pressupostaris a aplicacions de nova creació sempre i quan existeixi crèdit pressupostari dins el mateix nivell de vinculació jurídica de l'aplicació receptora de la transferència.

### **Sisena - Transferències de crèdit**

1. Correspon al Plenari del Consell Municipal, l'aprovació de les transferències de crèdit quan impliquin canvi d'àrea de despesa, excepte en el cas que afectin a crèdits de personal.

2. Correspon a l'Alcaldia aprovar les transferències en els casos següents:
  - a) Quan impliquin canvi de Capítol.
  - b) Quan impliquin canvi d'àrea de despesa, si la transferència de crèdit afecta a crèdits de personal.
  - c) Quan només impliquin canvi d'Àrea o Districte, excepte els casos previstos en la base anterior amb la mateixa vinculació jurídica.
  - d) Qualsevol combinació possible entre les tres opcions anteriors.
3. Els expedients seran lliurats per les Àrees o Districtes, a la Direcció de Serveis de Pressupost i Inversions per a la verificació de la suficiència de saldo de crèdit i la realització de la corresponent retenció de crèdit, d'acord amb el que determina l'article 31 del Real Decret 500/90, de 20 d'abril, en matèria de pressupostos.

Després de la preceptiva fiscalització per part de la Intervenció, la Direcció de Serveis de Pressupost i Inversions, en el cas de les transferències de crèdit que no afectin a crèdits de personal, i la Gerència de Persones i Desenvolupament Organitzatiu, en el cas de les transferències de crèdit que afectin a crèdits de personal, elevaran a l'òrgan competent les propostes de resolució.

#### **Setena - Altres modificacions pressupostàries**

1. Seran aprovades pel Plenari del Consell Municipal les següents modificacions pressupostàries:
  - a) Crèdits extraordinaris
  - b) Suplements de crèdit
  - c) Baixes per anul·lació de crèdits pressupostaris
2. Seran aprovades per Decret d'Alcaldia, i se'n donarà compte a la Comissió d'Economia i Hisenda del Consell Municipal, les següents modificacions pressupostàries:
  - a) Generació de crèdits per majors ingressos
  - b) Incorporació de romanents de crèdit

#### **Vuitena - Retenció de crèdits**

Per disposició de l'Alcaldia, es podrà retenir una part del crèdit d'una aplicació pressupostària.



### **Novena - Avançaments a ens dependents i consorcis**

Per tal d'assegurar l'acompliment de la mesura de Govern de 30 de setembre de 2011 per afavorir la liquiditat dels seus proveïdors, els ens dependents i en el seu cas consorcis, faran arribar a la Gerència de Pressupostos i Hisenda (GPiH) la previsió de pagaments per al més següent juntament amb la petició dels avançaments de tresoreria necessaris. La GPiH, a la vista de la petició, tramitarà els avançaments de tresoreria que s'escaiguin amb càrrec a l'aplicació pressupostària corresponent. Els ens dependents, i en el seu cas consorcis, hauran de justificar l'aplicació dels fons rebuts.

### **Desena - Crèdits de Personal**

1. Les vacants que es produeixin a la plantilla, i que no motivin reserva de plaça quedaran automàticament amortitzades, excepte per al personal de la Guàrdia Urbana i del Servei de Prevenció i Extinció d'Incendis (SPEIS), així com les situacions degudament motivades per la Gerència de Persones i Desenvolupament Organitzatiu i autoritzades per la Gerent Municipal.
2. Es crearan automàticament les places necessàries per l'alta derivada de processos de mobilitat, del personal dels organismes autònoms locals.
3. La promoció interna produirà un increment de les categories objecte de l'esmentada promoció i s'amortitzaran a les categories d'origen, sense que això signifiqui un increment de plantilla.

### **Onzena - Despeses d'inversió**

1. Els projectes d'inversió dels capítols 6 i 7, es desglossen en actuacions inversores, i formen part de l'annex d'inversions del pressupost general de l'Ajuntament d'aquest exercici. La limitació del crèdit consignat s'estableix a nivell de projecte o d'actuació, i les modificacions, altes, baixes o anul·lacions seran sol·licitades per part de l'operador municipal responsable de la inversió a la Direcció de Serveis de Pressupost i Inversions i sotmeses a l'informe favorable de l'òrgan que té atribuïda aquesta funció.
2. No podrà tramitar-se cap despesa d'inversió o concursos d'obres que no estigui inclosa en les actuacions inversores informades per l'òrgan que té atribuïda aquesta funció i disposi del corresponent crèdit pressupostari.
3. En cas d'establiment de contribucions especials pel finançament de la inversió, serà la Comissió de Govern qui decidirà quina part de la despesa prevista es finança amb contribucions especials, en compliment de la llei. Els imports de les contribucions especials aprovades podran incrementar el pressupost d'inversions, sempre que ultrapassin l'import total previst en el pressupost.

### **Dotzena - Grups Polítics Municipals**

1. El crèdit corresponent a la subvenció als grups polítics municipals, inclòs en el pressupost de la Gerència de Recursos, es lliurarà trimestralment a aquests distribuït de la següent manera:
  - a) Una primera part es comptarà per grup, a raó de 1.087,00 euros trimestrals multiplicats pel nombre de consellers de districte de que aquest disposi.
  - b) De la resta, un 50% es distribuirà proporcionalment al nombre de regidors adscrits a cada grup.
  - c) L'altre 50% restant es distribuirà a parts iguals entre els diferents Grups Polítics Municipals.

### **Tretzena - Assistències a comissions tècniques especialitzades**

Les indemnitzacions i dietes que, en els seu cas, es meritin per persones expertes alienes a l'organització municipal per l'assistència efectiva a les reunions de comissions tècniques especialitzades, de les quals en formin part com a presidents, vicepresidents, vocals o secretaris, seran assignades pressupostàriament a l'Àrea o Districte al qual resti adscrit l'òrgan de que es tracti.

Els imports els designarà l'Alcalde, a proposta de la Gerent Municipal, donant-ne compte al Consell Plenari.

Justificada l'assistència efectiva a la reunió, la Gerència de l'Àrea o Districte proposarà la disposició de la despesa i el reconeixement de l'obligació per al seu pagament.

En tot cas, les indemnitzacions i dietes als que es refereix la present Base resten subjectes a la regulació prevista al Decret d'Alcaldia S1/D/2018-1452, de 8 de juny, d'aprovació de la normativa reguladora de les bestretes de caixa fixa i les despeses per dietes, desplaçaments i representació.

### **Catorzena - Compra de materials i serveis**

1. L'únic document vàlid per poder encarregar el subministrament de materials a un proveïdor, és el document de comanda emès prèviament des de l'aplicació informàtica de gestió de compres corporativa.
2. El Servei Central de Compres, per tal d'aconseguir economies d'escala, podrà impulsar estandarditzacions d'articles amb l'objectiu de poder realitzar compres agregades del conjunt d'òrgans i entitats municipals.
3. Els materials i serveis tractats en règim d'homologació hauran de ser adquirits exclusivament a les empreses adjudicatàries de les esmentades homologacions. L'òrgan contractant comprovarà l'acompliment d'aquest extrem.

4. La comunicació de les peticions de necessitats de materials, des dels departaments peticionaris cap als corresponents punts de gestió de compres de les Àrees i Districtes, s'hauran de realitzar obligatòriament i en la seva totalitat mitjançant l'aplicació GPA (Gestor de Peticions i Agregacions).
5. En les famílies de materials que s'hagin implantat estandarditzacions, és obligatòria la compra dels productes estandaritzats i no s'admet la compra de productes similars d'altres marques i/o models. Tampoc s'admet la compra dels productes estàndard a proveïdors diferents dels que hagin resultat adjudicataris de les corresponents subhastes electròniques de compra o d'altres procediments d'adjudicació.
6. Serà preceptiu incorporar l'informe de l'Institut Municipal d'Informàtica en els expedients d'adquisició de béns i serveis informàtics i de telecomunicacions que enduguin les diferents Àrees, Districtes i organismes autònoms locals.

#### **Quinzena - Anuncis Oficials**

El cost de les despeses de publicitat, seran a càrrec dels adjudicataris, inclòs quan l'adjudicació es derivi d'un procediment negociat per haver resultat desert un procediment obert o restringit anterior. Aquest cost es compensarà amb la primera certificació o document cobratori que s'expedeixi, sempre que sigui possible. En cas contrari, es compensarà amb les certificacions o documents cobratoris posteriors. Tots aquests extrems es faran constar expressament en els plecs de clàusules administratives particulars.

#### **Setzena - Despeses de consums energètics**

Les factures de les companyies subministradores d'energia elèctrica, gas, aigua i telèfon seran comptabilitzades de manera centralitzada, si bé s'aplicaran a la partida corresponent del servei que rebí el subministrament.

Dins de cada contracte, la Gerent Municipal podrà fer redistribucions dels crèdits de les Àrees i Districtes per tal d'acomodar-los a la despesa real, sense incrementar l'import adjudicat per la totalitat dels contractes, la qual cosa, en el seu cas, s'haurà de tramitar com a modificació de crèdit.

#### **Dissetena - Bestretes de caixa fixa, despeses de viatge i altres conceptes.**

1. Els pagaments al comptat s'atendran mitjançant les bestretes de caixa fixa assignades a cada Àrea o Districte i s'ajustaran a la normativa vigent: article 190 del RDLEG 2/2004, de 5 de març, en relació amb els articles 73 a 76 del RD 500/1990, de 20 d'abril i el Decret d'Alcaldia S1/D/2018-1452, de 8 de juny, d'aprovació de la normativa reguladora de les bestretes de caixa fixa i les despeses per dietes, desplaçaments i representació.

2. No estaran sotmeses a fiscalització prèvia, les despeses inferiors a 3.005,10 euros que, d'acord amb la normativa vigent, es paguin mitjançant el sistema de bestretes de caixa fixa, ni les despeses que es derivin de l'Acord Marc del Servei de Viatges de l'Ajuntament de Barcelona, ni tampoc les despeses de desplaçament per raons del servei.
3. Degut a les seves característiques, es tramitaran per bestreta de caixa fixa els ajuts socials urgents a persones víctimes de violència de gènere o de tràfic d'éssers humans o allotjaments d'urgència social. El pagament d'aquests ajuts s'efectuarà, prioritàriament, mitjançant targetes moneder.
4. Aquestes despeses estaran sotmeses a la fiscalització prevista a l'article 219.3 del TRLRHL.
5. Les despeses de dietes per permanència en el servei, associades a targetes prepagament dels serveis d'escortes, es justificaran mitjançant la conformitat del responsable als càrrecs reflectits al corresponent extracte bancari. Cada escorta tindrà una targeta prepagament lliurada al seu nom.
6. Despeses de viatge de cooperació internacional. Totes les despeses de viatge de cooperació internacional i justícia global seran tramitades de forma centralitzada per la Direcció de Justícia Global a càrrec del seu pressupost, independentment que el personal municipal estigui adscrit a un organisme autònom, institut i altres entitats municipals.

La Intervenció de Fons comprovarà aquests extrems mitjançant control financer.

#### **Dissetena bis- Designació electrònica del compte de pagament.**

Les persones físiques podran designar electrònicament el compte de la seva titularitat on rebre els pagaments que efectui l'Ajuntament de Barcelona, quan l'import a percebre sigui inferior a 600€. S'utilitzarà el procediment segur de designació electrònica de compte de pagament de la Tresoreria. L'IMI és responsable de dotar l'esmentat procediment dels elements de seguretat suficient per garantir la seva autenticitat.

#### **Divuitena - Subvencions**

1. Quan una subvenció no s'hagi justificat de conformitat a la normativa aplicable, l'òrgan gestor sol·licitarà, d'acord amb l'article 37 de la Llei General de Subvencions, el requeriment de reintegrament i serà responsable de la seva alta en el sistema comptable d'ingressos, Sistema Integrat de Recaptació (SIR).
2. De conformitat amb l'article 88.3 del Reglament de Subvencions, l'òrgan gestor deixarà constància documental de que el beneficiari no estigui incurs en les circumstàncies previstes en l'esmentat article. La Intervenció comprovarà a l'informe de control financer l'acompliment dels apartats anteriors.
3. Es podrà substituir, d'acord amb la previsió de l'article 24.5 del Reglament de la Llei General de Subvencions, la presentació de certificats acreditatius de trobar-se al

corrent de les seves obligacions fiscals i socials per una declaració responsable, en els casos en que la convocatòria de les subvencions ho prevegi i en les de quantia inferior a 6.000,00 €.

4. Per als subjectes obligats de l'article 14 de la Llei 39/2015, d'1 d'octubre de procediment administratiu comú de les Administracions Públiques, a relacionar-se electrònicament amb les administracions públiques, els documents justificatius de la subvenció rebuda hauran de ser presentats obligatòriament per via telemàtica a través de la Seu electrònica de l'Ajuntament de Barcelona, així com la resta de documentació de la subvenció. Les factures o documents probatoris equivalents de les subvencions atorgades, que justifiquin a les mateixes, caldrà que estiguin diligenciats i signats d'acord amb el que estableixi la convocatòria.
5. Els presidents dels organismes autònoms locals i entitats públiques empresarials podran exercir la competència que reserva a l'Alcalde l'article 6.2 de la Normativa General Reguladora de les Subvencions aprovada pel Plenari del Consell Municipal en data 4 de febrer de 2005 i modificada el 17 de desembre de 2010, respecte dels organismes i entitats que presideixin.

#### **Dinovenena - Aportacions a ens del Grup**

Les aportacions per desenvolupar serveis a ens del grup Ajuntament de Barcelona o participades es tractaran com encàrrecs a mitjà propi o encomanes de gestió, segons correspongui, i per tant, els ingressos rebuts per aquestes entitats tindran la consideració d'ingressos afectats. Mitjançant faig constar del gerent de cada ens o equivalent es justificarà l'aplicació d'aquests fons a les despeses per a les que van ser concedits.

#### **Vintena - Pagaments a justificar**

1. Les ordres de pagament a justificar, proposades pel responsable de la seva gestió, han d'estar autoritzades per l'òrgan competent i es lliuraran a l'administrador de l'Àrea o Districte corresponent. Quan s'hagin realitzat caldrà justificar-les adequadament a la Intervenció General.
2. Per a la seva expedició, cal atendre el que preveu la normativa vigent: articles 189 i 190 del RDLEG 2/2004, de 5 de març, en relació amb els articles 69 a 72 del RD 500/1990, de 20 d'abril.

#### **Vint-i-unena - Dotacions pressupostàries per a obres i serveis imputats als Districtes i a determinades Àrees**

1. Els crèdits assignats als Districtes i a determinades Àrees per a finançar les contractes dels serveis que s'expliciten a la relació adjunta, no podran ser utilitzats pels mateixos Districtes i/o Àrees per a atendre altres despeses.
  - Manteniment d'enllumenat públic
  - Manteniment de les vies públiques
  - Manteniment d'edificis municipals
  - Estalvi energètic
  - Neteja viària
  - Neteja d'edificis municipals
  - Recollida de residus sòlids
  - Revisions mèdiques
  - Manteniment d'ascensors
  - Manteniment de sistemes de seguretat i alarmes
  - Manteniment d'equips d'extinció
  - Coordinació en matèria de seguretat i salut
2. La gerència de l'Àrea corresponent podrà proposar en el decurs de l'exercici la reassignació entre els diferents Districtes i/o Àrees de les quantitats previstes amb l'objectiu de corregir els desviaments que es puguin produir; reassignació que serà autoritzada per la Gerència Municipal.

### **Vint-i-dosena - Competències de l'Alcaldia**

1. Correspon a l'Alcalde, l'autorització i disposició de les despeses següents:
  - a) Personal en actiu i drets passius.
  - b) Assegurances socials i altres prestacions de previsió.
  - c) Representació municipal.
  - d) Subvencions a entitats, organismes i particulars.
  - e) Censos, contingents, càrregues i altres despeses similars.
  - f) Les contractacions i les concessions de tota classe que no superin els 6.010.121,00 euros, incloses les de caràcter plurianual si no tenen una durada superior als quatre anys, sempre que l'import acumulat de totes les anualitats no superi l'esmentada quantitat.
  - g) L'adquisició de béns i drets si llur valor no supera els 6.010.121,00 euros.
  - h) Finalització convencional de les reclamacions de contingut econòmic fins a 300.506,10 euros degudament justificades.

- i) Despeses relacionades amb les mesures que adopti l'Alcalde en cas de risc greu de catàstrofe o infortuni públic.
2. Correspon a l'Alcalde, disposar l'alienació de béns immobles de valor no superior a 6.010.121,00 euros, sempre que les alienacions efectuades per aquest òrgan amb anterioritat, dins el mateix exercici pressupostari, no hagin esgotat les quantitats que figuren en el pressupost com a previsió d'ingressos en els respectius conceptes de realització d'actius patrimonials.
3. En el supòsit que l'Alcalde delegui en l'estructura gerencial la competència per celebrar convenis de pràctiques acadèmiques, per tal d'acomodar-los al any acadèmic, els Gerents podran aprovar i signar convenis de pràctiques de caràcter pluriennal.
4. Correspon a l'alcaldia l'aprovació dels expedients tramitats de conformitat amb l'article 28 del RD 424/2017, de 28 de abril, pel que es regula el règim jurídic del control intern a les entitats del Sector Públic Local, excepte que siguin competència del Consell Plenari.
5. En cap cas ni els Presidents ni els altres òrgans de govern dels ens del Sector Públic Administratiu dependents de l'Ajuntament podran tenir competències per imports superiors a les de l'Alcalde.

#### **Vint-i-tresena - Competències de la Comissió de Govern**

1. Correspon a la Comissió de Govern l'autorització i disposició de les despeses següents:
  - a) Les contractacions i les concessions de tota classe si el seu valor estimat és superior a 6.010.121,00 euros i no excedeix els 15.025.302,60 euros, incloses les de caràcter plurianual, sempre que no tinguin una durada superior a quatre anys, i que l'import acumulat de totes les anualitats no superi l'esmentada quantitat.
  - b) Adquirir béns a títol onerosos si la despesa és superior a 6.010.121,00 euros i no excedeix els 15.025.302,60 euros o a títol gratuït si hi ha condicions o càrregues.
  - c) Aquelles que l'Alcalde li delegui.
2. Correspon a la Comissió de Govern, disposar l'alienació de béns de valor superior a 6.010.121,00 euros i no excedeixi els 15.025.302,60 euros.

#### **Vint-i-quatrena - Competències de les Comissions del Consell Municipal**

1. És competència de cada Comissió, l'autorització i disposició de les despeses relatives a les contractacions d'obres, i les concessions de tota classe, si l'import o valor estimat supera els 15.025.302,60 euros, i també si es tracta de contractacions

i concessions plurianuals d'una durada superior a quatre anys, o de plurianuals de menys durada si l'import acumulat de les seves anualitats és superior a la quantia abans assenyalada.

No és delegable ni atribuïble la concessió de béns i serveis per més de cinc anys, sempre que la seva quantia excedeixi del 20% dels recursos corrents del pressupost.

2. Resten facultades les Comissions del Consell Municipal, que siguin competents per raó de la matèria, per acordar o ratificar, les autoritzacions de despeses de caràcter plurianuals que alterin els percentatges a que fa referència l'article 174.3 del RDLEG 2/2004 de 5 de març, TRLRHL, sempre que no siguin competència del Plenari del Consell Municipal per raó de la quantia o durada del contracte.

### **Vint-i-cinquena - Competències del Plenari del Consell Municipal**

1. L'autorització i disposició dels contractes administratius, típics o especials i dels contractes privats, sempre que el seu import sigui superior al 20% dels recursos corrents del pressupost.
2. Adquirir béns i drets quan llur valor sigui superior a 15.025.302,60 euros i també fer les alienacions patrimonials en els supòsits següents:
  - a) Quan es tracti de béns immobles o de béns mobles que hagin estat declarats de valor històric o artístic i l'alienació no sigui prevista pel pressupost.
  - b) Quan, tot i ésser prevista pel pressupost, l'alienació superi les quanties indicades per a l'adquisició de béns.
3. Finalització convencional de les reclamacions de contingut econòmic de més de 300.506,10 euros
4. Els reconeixements de crèdit en el cas d'obligacions adquirides d'exercicis pressupostaris tancats. Correspondrà a la resta d'òrgans de govern de l'Ajuntament i dels respectius organismes autònoms quan es tracti d'obligacions adquirides dins del mateix exercici.

### **Vint-i-sisena - Contractes menors**

Quant als contractes considerats o tramitats com a menors, es regulen aspectes relatius a la seva tramitació i a l'execució pressupostària dels mateixos en els apartats següents:

1. Mesures en relació a la tramitació:
  - a) Els contractes menors no estan sotmesos a fiscalització prèvia, d'acord amb el previst a l'article 219 del RDLEG 2/2004 de 5 de març, TRLRHL.
  - b) En els contractes menors no es pot exigir la constitució de garantia definitiva.





- c) En els contractes menors, la factura o factures es consideren document contractual i no requereix formalització, sens perjudici que si l'òrgan de contractació ho considera necessari, es pugui formalitzar un document contractual específic.
- d) Els contractes menors han de respondre a prestacions executades per a satisfer una unitat funcional, en el sentit que la prestació contractada no requereix d'altres elements, prestacions complementaries o vincles operatius per al seu aprofitament o resultat.
- e) La suma total dels imports de totes les factures d'un mateix proveïdor vinculades a una unitat funcional ha de ser inferior als llindars que estableix la llei per a la qualificació dels contractes menors.
- f) Han de complir tots els requisits que la legislació de contractes i aquestes bases d'execució estableixen en relació als contractes menors.
- g) L'autorització genèrica de despesa no ha d'afectar més d'una anualitat pressupostària.

S'entén per autorització de despesa genèrica una reserva de crèdit per a una mateixa finalitat o actuació però que pugui tenir proveïdors diferents. A aquesta autorització de despesa es podran imputar diferents disposicions i obligacions sempre i quan consti l'informe tècnic indicant que aquella obligació respon a una unitat funcional i que no s'està fraccionant ni superant els llindars establerts a la Llei de contractes 9/2017 per tal d'eludir els procediments d'adjudicació que requereixen publicitat i concurrència.

- h) Els contractes menors es publicaran en el perfil de contractant mitjançant un llistat trimestral amb el detall de la data d'adjudicació, el proveïdor, l'objecte i l'import de la despesa.
- i) Aquestes previsions, i les que s'expressen en l'apartat següent, s'apliquen també a aquells tipus de contractes que, d'acord amb la legislació vigent i amb independència del seu import, s'han de tramitar com a contractes menors.
- j) Sens perjudici de les limitacions establertes a l'art. 118 de la Llei de Contractes del Sector públic, s'estableixen els següents imports per proveïdor i prestació malgrat es tracti de la contractació d'unitats funcionals independents i autònomes:

<b>LLINDARS MÀXIMS QUE POT ASSOLIR UN CONTRACTISTA MITJANÇANT CONTRACTE MENOR:</b>	
<b>TOTAL AJUNTAMENT</b>	
OBRES	400.000 €
SERVEIS	150.000 €
SUBMINISTRAMENTS	150.000 €
<b>GERÈNCIA</b>	
OBRES	240.000 €
SERVEIS	150.000 €
SUBMINISTRAMENTS	150.000 €
<b>DISTRICTE</b>	
OBRES	80.000 €



SERVEIS	30.000 €
SUBMINISTRAMENTS	30.000 €
<b>ENS DEPENDENTS</b>	
OBRES	120.000 €
SERVEIS	60.000 €
SUBMINISTRAMENTS	60.000 €

Nomes es podrà ultrapassar qualsevol dels respectius topalls, si l'òrgan gestor fa la inserció d'un anunci a la plataforma de contractació durant un termini mínim de 5 dies hàbils per tal que altres licitadors puguin presentar ofertes, com a únic criteri d'adjudicació el preu més baix. La inserció de l'anunci al perfil del contractant podrà substituir-se per un informe del gerent del sector o àmbit corresponent que justifiqui la impossibilitat ó inconveniència de licitar públicament el contracte, i si s'escau per la sol·licitud individualitzada d'ofertes a un mínim de tres empreses. Aquesta competència és indelegable.

Aquests límits d'import són sense tenir en compte l'Impost sobre el Valor Afegit que correspongui aplicar (IVA exclòs).

La Intervenció fiscalitzarà aquest extrem mitjançant control financer.

Pel que fa a les autoritzacions genèriques de les despeses, s'haurà de donar degut compliment a la Instrucció de la Gerència Municipal en relació a les prestacions tipus que són pròpies de ser tramitades mitjançant autorització de despesa genèrica publicada a la Gasetta Municipal en data 03/08/2018.

En tot cas, els contractes menors hauran d'ajustar-se al que estableix la LCSP.

## 2. Mesures en relació al pressupost:

En els contractes menors, poden acumular-se les fases d'execució del pressupost en el següent sentit:

- a) Les fases d'execució del pressupost d'autorització i disposició de la despesa (A i D).

Tanmateix, en els contractes d'obres que requereixen projecte només poden acumular-se les fases d'execució del pressupost de despeses d'autorització i disposició de la despesa (A i D).

- b) Les fases d'execució del pressupost de despeses de disposició i reconeixement de l'obligació (D i O) prèvia aprovació de la despesa de caràcter genèric en fase d'autorització (A). Aquesta autorització de despesa genèrica (A) ha de tenir l'indicador informàtic de control automàtic de tercers (CT) i no podrà imputar-se a més d'un exercici pressupostari.

## Vint-i-setena - Operacions de tresoreria i crèdit

1. L'alcalde podrà concertar les operacions de crèdit a llarg termini previstes en el pressupost quan el seu import acumulat, dins de cada exercici, no superi el 10% dels ingressos corrents del darrer exercici liquidat. D'aquestes operacions se n'haurà de donar compte al primer Consell Municipal que se celebri. Un cop superat aquest límit, l'aprovació correspon al Plenari del Consell Municipal.
2. L'alcalde podrà concertar operacions de tresoreria quan l'import acumulat del conjunt d'operacions de tresoreria vigents, incloent-hi la nova operació, no superi el 15% dels ingressos corrents del darrer exercici liquidat. D'aquestes operacions se n'haurà de donar compte al primer Consell Municipal que se celebri. Un cop superat aquest límit, l'aprovació correspon al Plenari del Consell Municipal. Les operacions de tresoreria no poden superar el 30% dels ingressos corrents del darrer exercici liquidat.
3. La gestió del deute de les operacions de crèdit aprovades per l'Alcalde o el Plenari del Consell Municipal d'acord amb el previst en els contractes de crèdit es durà a terme per el Primer Tinent d'Alcalde d'Economia, Treball, Competitivitat i Hisenda i el Gerent de Pressupostos i Hisenda, de manera indistinta.
4. El Primer Tinent d'Alcalde d'Economia, Treball, Competitivitat i Hisenda i el Gerent de Pressupostos i Hisenda, de manera indistinta, podran aprovar i formalitzar operacions de cobertura i gestió del risc de canvi, del risc de tipus d'interès i del risc de refinançament, en qualsevol dels instruments habituals en els mercats financers.

Les operacions a què fa referència el paràgraf anterior només podran contractar-se amb la finalitat de gestionar el risc de canvi, tipus d'interès i/o refinançament de les operacions de tresoreria i crèdit vigents, i es podran contractar per l'import total o parcial de l'operació i per un termini igual o inferior al de vigència de l'operació.

Així mateix es podran contractar operacions de cobertura, totalment o parcialment del risc associat amb qualsevol dels pagaments relacionats amb operacions de tresoreria i crèdit vigents.

Les operacions de cobertura només es podran contractar amb entitats nacionals o estrangeres que tinguin una qualificació creditícia igual o superior a "BBB- o equivalent" almenys per una de les principals agències internacionals de qualificació de risc i es formalitzaran en els contractes ISDA o CMFO, indistintament.

De les operacions de cobertura esmentades en els paràgrafs anteriors, se'n donarà compte al primer Consell Municipal que se celebri.

5. Les operacions de refinançament no previstes en el pressupost inicial es reflectiran comptablement com operacions extra pressupostàries, i només es registraran pressupostàriament les diferències en excés o defecte del nou endeutament respecte a l'operació a cancel·lar en el pressupost d'ingressos i despeses, respectivament.
6. Els excedents temporals de tresoreria es podran rendibilitzar mitjançant inversions que reuneixin les condicions de liquiditat i seguretat previstes en el Real Decret 2/2004 TRLRHL. Les citades inversions seran formalitzades per el Primer Tinent

d'Alcalde d'Economia, Treball, Competitivitat i Hisenda i el Gerent de Pressupostos i Hisenda, de manera indistinta.

Els moviments de fons entre comptes tesorers en què el titular sigui l'Ajuntament de Barcelona, es podran realitzar amb l'autorització del tesorer, exclusivament.

Així mateix, i a fi de reduir la càrrega financera de l'exercici, els excedents temporals de tresoreria es podran aplicar a reduir temporalment l'import disposat de les operacions de crèdit a llarg termini en que així ho prevegin els respectius contractes.

Les obertures, cancel·lacions i modificacions de titulars dels comptes tesorers, de bestretes de caixa fixa, de pagaments a justificar, i dels comptes d'ingressos restringits de tributs, de la caixa central s'hauran de realitzar per la Tresoreria de l'Ajuntament de Barcelona i seran comunicades a la Intervenció.

Les obertures, cancel·lacions i modificacions de titulars dels comptes de bestretes de caixa fixa, de pagaments a justificar, i dels comptes d'ingressos restringits de tributs, de les Àrees i Districtes, s'hauran de realitzar per l'administrador corresponent, amb l'autorització prèvia de la Tresoreria i seran comunicades a la Intervenció.

7. El règim de tramitació dels expedients per a l'aprovació d'operacions de finançament dels organismes i entitats dependents de l'Ajuntament de Barcelona és el previst en el Decret d'Alcaldia de 8 d'abril de 2016 amb número de resolució S1/D/2016-1056.

En concret, la concertació d'operacions financeres definides en l'article 2 del citat Decret, tant a curt termini com a llarg termini, de les entitats dependents incloses en l'àmbit subjectiu del propi Decret requerirà, quan sigui preceptiu per la legislació vigent, l'aprovació de l'Alcalde o del Plenari del Consell Municipal, i en el cas que no estigui previst per la legislació vigent, l'aprovació de la Comissió de Govern.

Els expedients d'aprovació de les operacions financeres hauran de tramitar-se des de la Direcció de Finançament i hauran de constar de la documentació especificada en l'esmentat Decret per a cada tipologia d'ens depenent.

### **Vint-i-vuitena - Contractes de productes i serveis de banca electrònica**

Les obertures, cancel·lacions i modificacions de productes i serveis de banca electrònica, vinculats als comptes bancaris de bestreta de caixa fixa, pagaments a justificar i restringits d'ingressos de les Àrees i Districtes, requeriran l'autorització prèvia del tesorer.

Aquests productes poden ser només de consulta o de consulta i operativa. Els pagaments que es realitzin mitjançant banca electrònica requeriran dues signatures mancomunades i s'ajustaran a la normativa vigent en matèria de bestretes de caixa fixa i pagaments a justificar.

En qualsevol cas la utilització dels serveis de banca electrònica resta subjecte a la instrucció "Sobre l'ús dels sistemes i tecnologies de la informació i comunicació per part del personal al servei de l'Ajuntament de Barcelona".

### **Vint-i-novena - Execució de sentències**

La comptabilització de les sentències judicials condemnatòries es farà de forma centralitzada. La Direcció dels Serveis Jurídics comunicarà a l'Àrea o Districte corresponent les sentències judicials condemnatòries i les traslladarà a la Direcció de Serveis de Gestió Econòmica de la Gerència de Recursos per a la seva comptabilització i pagament. L'Àrea o Districte corresponent tramitarà l'expedient de modificació de crèdit amb alta a la aplicació pressupostària D/0705/22611/92011.

### **Trentena - Manaments d'embargaments**

L'òrgan gestor que rebi de qualsevol registre d'entrada municipal manament d'embargament dictat per autoritats administratives o judicials, immediatament a la seva recepció, deixarà còpia a l'expedient corresponent i remetrà a la Tresoreria Municipal el document original. La Tresoreria Municipal procedirà, per la seva banda, al seu registre als sistemes informàtics de gestió econòmica, bloquejant el pagament al creditor. La Intervenció de Fons, per control financer comprovarà el compliment d'aquesta Base.

### **Trenta-unena - Compensació**

1. En cas de concurrència de les condicions de creditor i deutor en un mateix subjecte envers l'Ajuntament, i previ informe d'Intervenció, la Direcció de Serveis de Comptabilitat, podrà aplicar d'ofici el procediment de compensació de crèdits i dèbits, de conformitat amb allò que disposa l'Ordenança Fiscal General d'aquest Ajuntament i d'acord amb el que es disposa a l'article 55 del Reglament General de Recaptació.
2. No es podran autoritzar cessions de drets de cobrament de creditors que tinguin deutes vençuts, pendents de cobrament per l'Ajuntament. A tal efecte, la Tresoreria comprovarà, abans de fer qualsevol cessió, que el cedent i el cessionari es troben al corrent de les seves obligacions envers l'Ajuntament.

### **Trenta-dosena - Documents comptables i la seva custòdia**

1. És responsabilitat dels gerents de les Àrees, Districtes i altres organismes que en depenguin de l'Ajuntament, la custòdia dels documents d'ingressos i dels expedients de despesa que hagin comptabilitzat.

El Tresorer/a, serà el responsable de les altes, manteniment i de la custòdia de la documentació de les domiciliacions bancàries efectuades pels creditors de la Hisenda Municipal i de la correcta assignació dels pagaments als comptes corrents assenyalats pels creditors. La Intervenció ho comprovarà mitjançant control financer.

2. Els originals de les factures, certificacions d'obres i serveis i altres documents justificatius de la despesa, un cop s'hagi procedit al seu pagament, seran custodiats a l'Ajuntament, per la Intervenció General.
3. Si els documents són electrònics, l'Institut Municipal d'Informàtica és el responsable de la seva custòdia, i els elements de seguretat que cal implementar per garantir la seva integritat i autenticitat.
4. La visualització o presentació dels documents electrònics signats amb firma electrònica reconeguda s'identificaran als sistemes d'informació corporatius i mostrarà un distintiu o indicador que els distingeixi així com les dades identificatives del o dels signants del document.
5. Quant la factura electrònica correspongui a contractes d'obres, la Intervenció, en fiscalització prèvia, comprovarà la correspondència entre la factura electrònica i el resum de la certificació d'obres corresponent que figurarà incorporat al sistema d'informació.

### **Trenta-tresena - Dipòsits de garantia**

1. No es podrà comptabilitzar cap factura o certificació, quan no consti la constitució o exempció del dipòsit de garantia corresponent en el sistema informàtic de gestió de contractes.
2. En els contractes adjudicats mitjançant preus unitaris la constitució de la garantia definitiva haurà de ser del 5% de l'import aprovat en el contracte iva exclòs. La exempció de garantia definitiva no serà possible en el cas de contractes d'obres i de concessió d'obres públiques.
3. La exempció de garantia definitiva no serà possible en el cas de contractes d'obres i de concessió d'obres públiques establint en el plec l'import d'aquesta. Cas que el plec no ho estableixi correspondrà al 5% del Valor estimat del contracte o volum de negoci durant tot el període de vigència del contracte, excepte pel previst a la Base 26. 1. b.
4. En el cas d'acords marcs els plecs podran establir una garantia global per a cada licitador que cobreixi tots els derivats que li puguin ser adjudicats.
5. En els contractes que tinguin garantia definitiva s'haurà de registrar en el sistema informàtic de gestió de contractes el tràmit corresponent a l'acta de recepció de l'obra, o a la conformitat del subministrament o servei executat.

### **Trenta-quatrena - Projectes de despesa amb finançament afectat**

1. Tota la despesa amb finançament afectat estarà identificada per un codi únic i invariable al llarg de tota la seva vida. Per tal de poder portar el control i seguiment determinat per la Regla 27 de la Instrucció del Model Normal de Comptabilitat Local, es crearà un grup de finançament afectat que agruparà el codi de projecte d'ingrés amb el codi de projecte de despesa. Serà imprescindible que en tots els assentaments i documents comptables (d'ingrés i despesa) relacionats amb un projecte de despesa amb finançament afectat, es faci constar el codi de projecte.
2. Les altes de projectes de despesa amb finançament afectat als sistemes informàtics de gestió econòmica seran realitzades pels òrgans gestors. En el cas de les inversions caldrà lliurar al Departament d'Inversions la documentació corresponent del projecte per a la seva validació als sistemes informàtics de gestió econòmica.

### **Trenta-cinquena - Subscripcions**

Les adquisicions i subscripcions de recursos d'informació en qualsevol suport (tangible i intangible) inclòs llibres, revistes, publicacions oficials, bases de dades en línia, CD-ROM/DVD, etc. així com les subscripcions a la premsa diària, es faran centralment des de la Biblioteca General per tot l'Ajuntament i entitats dependents, si bé els recursos d'informació arribaran a cada dependència.

### **Trenta-sisena - Despeses del Projecte Pla de Barris**

Totes les despeses corresponents a les actuacions incloses en el projecte Pla de Barris s'imputaran pressupostàriament en el programa 15361 "Pla de Barris".

### **Trenta-setena - Aportacions ordinàries a ens en els quals participa l'Ajuntament.**

Les quanties destinades als ens en els quals participa l'Ajuntament i que apareixen en el Pressupost de forma nominativa amb el concepte "Aportació Ordinària", es consideren aprovades i la seva tramitació pressupostària constituirà un tràmit de "Gestió Ordinària".

### **Trenta-vuitena - Consorcis i altres ens culturals.**

Les despeses derivades de compromisos de l'Ajuntament de Barcelona, com a patró o membre dels diferents Consorcis, Patronats i Fundacions de caràcter cultural, es consignaran en el pressupost de l'Institut de Cultura de Barcelona, que serà l'encarregat de tramitar els corresponents expedients de despesa i efectuar els

pagaments derivats. Les despeses plurianuals derivades de convenis signats per l'Ajuntament, seran enregistrades a la comptabilitat municipal.

### **Trenta-novena Acords Marc i sistemes dinàmics d'adquisició.**

L'aprovació dels acords marcs i les seves pròrrogues resten sotmesos a fiscalització prèvia limitada com qualsevol altre expedient de contractació, malgrat la seva aprovació no comporti autorització de despesa.

En tot cas es controlarà que els contractes basats no superin l'import fixat a l'adjudicació de l'acord marc, sens perjudici que puguin ser modificats d'acord amb el que preveuen els arts. 204 i 205 de la LCSP.

Quan l'acord marc s'hagi formalitzat amb varis empresaris s'aplicaran les normes següents:

1. Si tots els termes per adjudicar el contracte estan establerts a l'acord marc, el contracte s'adjudicarà aplicant els termes fixats.
2. Els organismes autònoms, les entitats públiques empresarials, les societats mercantils, els consorcis, fundacions i altres entitats adscrites a l'Ajuntament de Barcelona, s'adheriran als contractes marc impulsats per la Corporació Municipal.

Tots els expedients de licitació d'acords marc promoguts per les unitats de l'Ajuntament i les entitats del grup municipal hauran de ser comunicats abans de la seva tramitació a la direcció de coordinació de contractació administrativa, la qual ponderarà si existeix un altre acord marc vigent o en licitació. La direcció de coordinació de contractació administrativa emetrà un informe, en el termini de tres dies hàbils, que haurà de constar a l'expedient de contractació.

Els contractes de serveis o subministraments derivats d'acord marc d'import inferior a 10.000,00 euros no estaran subjectes a fiscalització prèvia ni a comprovació material de la inversió que serà substituïda per la diligència de recepció corresponent. La Intervenció comprovarà aquests extrems mitjançant control financer.

### **Quarantena– Procediment negociat sense publicitat**

Quan les obres, els subministraments o els serveis només puguin ser encomanats a un empresari determinat, per alguna de les raons assenyalades en el apartat a) del número 2 de l'art 168 de la LCSP, l'informe de fiscalització prèvia es limitarà a la comprovació dels extrems assenyalats en el apartat primer de l'annex a l'acord de Consell de Ministres de 20 de juliol de 2018 i als extrems addicionals següents: l'existència de plec de clàusules administratives si s'escau, informat pels serveis jurídics de l'òrgan proponent, existència d'informe justificatiu de la concurrència d'algun dels



supòsits d'aplicació establerts i que la durada del contracte s'ajusta al que estableix la LCSP.

#### **Quaranta-unena - Comprovació de despeses.**

En compliment del que disposa l'art. 210 de la LCSP, els òrgans gestors estan obligats a fer la recepció dels contractes.

Aquesta recepció es concretarà mitjançant la incorporació a les factures de la següent diligència: *"Dono la meva conformitat als serveis i/o subministraments inclosos a la present factura."*

La Intervenció exercirà la seva funció prevista a l'article 214.2.d) del TRLRHL, d'acord al RD 424/2017.

Quan sigui necessària la concurrència de la intervenció a la recepció, l'òrgan gestor haurà de convocar a la intervenció y prestar la assistència prevista a l'art. 20-2 del RD 424/2017.

Els incompliments d'aquesta obligació seran objecte de control financer.

La comprovació material de la inversió serà substituïda per la diligència de recepció a que es fa referència en aquesta base, en el següents supòsits:

- Quan els serveis o subministraments siguin entregats directament pel proveïdor als usuaris.
- Quan els serveis o subministraments siguin entregats a compte, en diferents moments o llocs, excepte el final. La intervenció comprovarà, abans de la recepció de l'última entrega, la constància de les diligències dels serveis o subministraments a compte.

#### **Quaranta-dosena - Recursos especials en contractes harmonitzats.**

Per tal de garantir els drets que els articles 44 i següents de la Llei de Contractes del Sector Públic, atorguen als licitadors, en els contractes subjectes a regulació harmonitzada, els secretaris dels òrgans de contractació incorporaran una diligència acreditativa de la no interposició de recurs especial abans de la seva formalització o, en el seu cas, de la desestimació del recurs o recursos interposats o del aixecament de la suspensió, comunicant-se a la Intervenció aquest extrem abans de la formalització del contracte.

#### **Quaranta-tresena - Fons de Contingència**

1. D'acord amb l'establert a l'article 31 de la Llei 2/2012, de 27 d'abril, Estabilitat Pressupostària i Sostenibilitat Financera, es crea un fons de contingència a fi d'incloure en el Pressupost una dotació diferenciada de crèdits pressupostaris, que es

destinarà a atendre necessitats inajornables de caràcter no discrecional i no previstes al Pressupost inicialment aprovat, que poden presentar-se al llarg de l'exercici.

Segons el que disposa l'Ordre HAP/419/2014, es crea el capítol 5 en l'estructura econòmica de despeses, Fons de Contingència, i el concepte 500 *Fons de Contingència. LO 2/2012* que permetrà diferenciar els crèdits destinats al Fons de Contingència que marca la Llei Orgànica 2/2012.

<b>Capítol</b>	<b>5</b>	<b>Fons de contingència</b>
<b>Article</b>	<b>50</b>	<b>Fons de Contingència. LO 2/2012</b>
<i>Concepte</i>	<i>500</i>	<i>Fons de Contingència. LO 2/2012</i>
Subconcepte	50000	Fons de Contingència. LO 2/2012

2. El "Fons de contingència. Llei Orgànica 2/2012" finançarà, quan procedeixi, les següents modificacions de crèdit:

- a) Crèdits extraordinaris i suplementos de crèdit, regulades a l'article 177 del RDL 2/2004, de 5 de març, pel qual s'aprova el Text Refós de la Llei reguladora de les Hisendes Locals.
- b) Incorporacions de romanents, regulades a l'article 182 del RDL 2/2004, de 5 de març, pel qual s'aprova el Text Refós de la Llei reguladora de les Hisendes Locals, amb l'excepció de les de l'article 182.3.
- c) Modificacions relatives al pagament de l'endeutament públic.
- d) Altres transferències de crèdit per cobrir necessitats inajornables i de caràcter no discrecional.

3. L'aplicació del "Fons de contingència. Llei Orgànica 2/2012", s'aprovarà per la Comissió de Govern, a proposta del Primer Tinent d'Alcalde d'Economia, Treball, Competitivitat i Hisenda i se'n donarà compte a la Comissió d'Economia i Hisenda.

#### **Quaranta-quatrena - Despeses de comunicació**

Les despeses de comunicació es fiscalitzaran d'acord al que preveu la base 40èna.

A banda, caldrà incloure un informe justificatiu del departament que acrediti l'interès municipal de la despesa. A aquest informe l'acompanyarà còpia en suport adient de l'element publicitari emprat, que acrediti la prestació del servei.

La Intervenció mitjançant control financer comprovarà l'acompliment d'aquest extrem.

#### **Quaranta-cinquena - Tramitació anticipada d'expedients**

Els òrgans gestors podran incoar la tramitació d'expedients de contractació i subvenció, fins a l'adjudicació o concessió, respectivament, sempre i quan quedin subjectes a la condició suspensiva d'existència de crèdit adient i suficient al pressupost de l'exercici corresponent.

La Direcció de Serveis de Comptabilitat, a l'inici de l'exercici, assentarà aquesta despesa al pressupost vigent. L'òrgan gestor s'assegurarà de l'acompliment d'aquests extrems, sense els quals no es podrà iniciar l'execució del contracte o el pagament de la subvenció.

#### **Quaranta-sisena - Fiscalització de consorcis, fundacions i altres ens**

Els consorcis, fundacions i altres tipus d'ens que depenguin de l'Ajuntament, a efectes de la Llei Orgànica 2/2012, i dels quals la Intervenció municipal efectuarà el control, aquest es portarà a terme, d'acord al que preveu la Llei 1/2006 de la Carta Municipal de Barcelona, i els acords plenaris que la desenvolupin.

La Comptabilitat d'aquests ens també es portarà a terme d'acord al que preveu la Llei 1/2006 de la Carta Municipal de Barcelona per a l'Ajuntament.

#### **Quaranta-setena - Fiscalització prèvia limitada de les nòmines de retribucions dels càrrecs i del conjunt del personal al servei de l'Ajuntament i els seus organismes autònoms i resta d'ens dependents subjectes.**

La fiscalització limitada prèvia de les despeses u obligacions derivades de la nòmina mensual de retribucions del conjunt de personal funcionari, laboral i eventual al servei de l'Ajuntament i dels seus organismes autònoms, així com de qualsevol altra persona que rebí retribucions amb càrrec al capítol I de l'estat de despeses es farà mitjançant la comprovació dels següents extrems:

- a) L'existència de crèdit pressupostari i que el proposat sigui l'adequat i suficient a la naturalesa de la despesa.
- b) La competència de l'òrgan al que es proposa l'aprovació, el compromís de la despesa o el reconeixement de l'obligació.
- c) Que la proposta de nòmines estigui signada per l'òrgan competent per a la seva formació i s'inclougui el faig constar "que les persones incloses en aquesta nòmina, han prestat els seus serveis i cobren d'acord al que preveu el catàleg de llocs de treball".
- d) El quadre del total de la nòmina mensual amb el que resulti del mes anterior més la suma de les variacions incloses a la nòmina del mes.
- e) L'acreditació per l'òrgan gestor de l'existència dels corresponents acords de nomenament o contractes laborals formalitzats en referència a tots els supòsits d'alta del mes corresponent.

f) Comprovació d'una mostra de les variacions proposades.

La resta d'obligacions reflectides en la nòmina així com els actes que les generen seran incloses en l'àmbit de les actuacions pròpies del control financer.

#### **Quaranta-vuitena - Fons per avals**

En base a l'apartat III.2, capítol primer de la Resolució de 9 de setembre de 2015 de la Secretaria General de Coordinación Autonómica y Local, es podrà crear un fons per avals vinculat a l'aplicació pressupostària D/0703-80199-01111 Fons per avals. Aquest fons estarà afectat i és indisponible excepte per respondre dels pagaments per execucions d'avalis o garanties als que hagi de fer front l'Ajuntament de Barcelona.

#### **Quaranta-novena - Aplicació del superàvit pressupostari de l'exercici anterior pel finançament d'inversions financerament sostenibles**

Les inversions previstes a l'annex d'inversió del Pressupost i identificades com inversions financerament sostenibles d'acord amb allò definit a la DA 16ª del Reial Decret Legislatiu 2/2004, de 5 de març, pel qual s'aprova el text refós de la Llei Reguladora de les Hisendes Locals, podran ser, mitjançant Decret D'Alcaldia, afectades a l'aplicació del superàvit pressupostari de l'exercici anterior amb les condicions que estableix la DA 6ª de la Llei Orgànica d'Estabilitat Pressupostària i Sostenibilitat Financera.

L'aplicació d'aquesta base d'execució i els seus efectes resta sotmesa a la condició suspensiva que mitjançant disposició dels Pressupostos Generals de l'Estat o qualsevol iniciativa legislativa de l'Estat es prorrogui per l'exercici 2021, l'aplicació de les Regles especials per al destí del superàvit pressupostari definides en la DA 6ª de la Llei Orgànica d'Estabilitat Pressupostària i Sostenibilitat Financera.

#### **Cinquantena - Tramitació de les despeses derivades del programa d'ajudes als beneficiaris dels allotjaments a persones en situació de crisis socials urgents (partida econòmica 48003)**

##### Ajuda a famílies o persones

L'objecte del programa és l'ajuda a persones o famílies per allotjaments temporals, en hotels, pensions o residències autoritzades, i que reuneixen les condicions de necessitat i insuficiència de mitjans constatades mitjançant les comprovacions realitzades per l'assistent social.

1. Expedient inicial

a) Decret de l'Alcaldia a l'inici de l'exercici, que fixi els punts cabdals de l'actuació anual, en especial els següents:

- Delegació de l'Alcaldia al Gerent del Sector per autoritzar i disposar dels diners a justificar en el marc del programa anual i facultar-lo per a la designació del Director del Servei responsable del programa i Administrador habilitat.
- Quantitat màxima prevista pel programa.
- Quantitat màxima prevista per persona i dia.

La Intervenció comprovarà aquests aspectes en fiscalització prèvia.

b) Acompanyaran al Decret, la proposta del Gerent del Sector a on consti:

- Impossibilitat de preveure les necessitats exactes de persones a atendre durant l'exercici, i la urgència que precisa una assistència immediata.
- Que les estades autoritzades, per admetre els "volants d'admissió lliurats als beneficiaris" és obert a totes les de la ciutat que compleixin els requisits establerts i no sobrepassin el límit del preu individual autoritzat.

2. Pagament a justificar. Expedició de l'ADOP-J

Conseqüent amb el decret inicial, el Gerent del Sector expedirà el document ADOP-J, segons les previsions programades pel trimestre.

- Partida del capítol 4 – transferències de corrents – art.48- A famílies - Programa i subpartida 48003 "Ajuts per allotjament"... any ....
- Signatura del document ADOP-J pel Gerent que té la delegació expressa de l'Alcaldia.
- Lliurament al C/C de l'Administrador habilitat, n<sup>o</sup>----- C/C que ha de tenir el concepte de restringit de pagament.

3. Presentació de la documentació dels pagaments a justificar

a) Data de justificació (tres mesos de la percepció - art. 190.2 del Reial Decret Legislatiu 2/2004, per el que se aprova el text refós de la Llei Reguladora de les Hisendes Locals).

b) Relacions signades per l'habilitat on constin les dades resumides de la justificació en especial les següents:

- Beneficiari, amb referència a l'expedient de la concessió de l'ajuda o volant d'admissió lliurat per l'oficina de l'assistència social.
- Lloc d'acollida.
- Import unitari de l'ajuda, dies d'allotjament i import total.
- El total de la relació, signada per l'Administrador Habilitat i datada.
- Diligència del Responsable on consti: "Que els cabals rebuts i justificats en la relació s'han aplicat als objectius del programa, respectant el criteri

d'igualtat d'oportunitats en la selecció de les estades de la ciutat que s'han acollit als requisits mínims fixats sense sobreposar el preu màxim establert en el Decret d'Alcaldia".

- Factures dels establiments, constatant l'import justificat de la relació, (aquesta relació ha de coincidir amb el total facturat al Sector de Serveis Personals – Direcció de Producció.

#### 4. C/C restringida de pagaments

El compte corrent del programa tindrà la categoria de restringit de pagaments.

El pagament es farà mitjançant taló nominatiu o transferència nominativa amb firma conjunta del Director de Servei responsable i de l'Habilitat.

Resta sotmès a control financer, el control de l'aplicació dels fons lliurats.

### **Cinquanta-unena -Expedient patrimonials**

1. La Intervenció emetrà informe previ en els procediments patrimonials:
  - de venda directa i permuta de bens immobles i drets reals quan el valor dels mateixos superi el 1.000.000 d'euros
  - El plec de clàusules administratives de les concessions demaniales
  - En els d'exploració la renda dels quals superi el 1.000.000 d'euros.
  - Els de cessió gratuïta a entitats declarades d'utilitat pública
  - Els de cessió gratuïta per més de 10 anys o de valor de taxació del be per sobre de 2.500.000.- euros
  - Els expedients d'adquisició d'immobles, el pagament dels quals s'encarrega a altres ens no subjectes a fiscalització prèvia, i per tant no tenen tramitació pressupostària municipal.
2. Les valoracions, taxacions, informes tècnics i la resta d'actuacions pericials que han d'incorporar-se a l'expedient patrimonial en compliment legal, han d'explicitar i justificar els paràmetres en què es fonamenten i hauran d'anar signades per tècnic especialista i el Director de Patrimoni. Tindran un any de validesa com a màxim a comptar des de la seva aprovació.
3. La Intervenció de Fons comprovarà els expedients patrimonials mitjançant control financer.
4. Els augments de crèdits de les aplicacions pressupostàries per motiu de tramitar les obligacions ja assumides en els contractes d'arrendament , com despeses comunitàries, derrames, etc..., es tramitaran com augment de despesa i no com a modificacions contractuals.

### **Cinquanta-dosena.- Inversions**

1. Amb la finalitat de que els ens dependents de l'Ajuntament que executen inversions per compte d'aquest puguin pagar als seus proveïdors en el termini de 30 dies, s'autoritza que puguin sol·licitar a l'Ajuntament avançaments extra pressupostaris contra els comptes 44905.
2. En la comptabilitat pressupostària figurarà un import retingut equivalent a l'import extra pressupostari pendent de justificar, quan es tracti d'ens no subjectes a pressupost. Pels ens subjectes a pressupost, es comptabilitzarà el corresponent document comptable AD.
3. Quan es realitzin les justificacions dels avançaments, l'Ajuntament comptabilitzarà les mateixes a les aplicacions pressupostàries corresponents a les actuacions inversores a que pertanyin.
4. Les obligacions pressupostàries (ADO's) comptabilitzades pel punt anterior es pagaran sense sortida de fons per "compensació" amb un ingrés extra pressupostari al compte esmentat en el punt a).
5. Els saldos deutors dels comptes 44905 mostraran els imports pendents de justificar. Al tancament de cada exercici aquests comptes quedaran saldats.

#### **Disposició addicional primera - Normes de Comptabilització**

1. Les subvencions i transferències de capital rebudes per l'Ajuntament es registraran d'acord amb el principi comptable de correlació d'ingressos i despeses.
2. Per a les aportacions assignades als ens dependents per a dur a terme inversions per encàrrec de l'Ajuntament, es seguirà el procediment aprovat pel Decret d'Alcaldia de 30 de gener de 2012.
3. Els dipòsits rebuts que per naturalesa es retornin en un termini superior a un exercici econòmic, seran considerats com a ingrés pressupostari. Així mateix, la devolució dels esmentats dipòsits suposarà una despesa pressupostària.

#### **Disposició transitòria primera - Subjecció a la Llei de Pressupostos Generals**

El pressupost de l'Ajuntament de Barcelona i les seves Bases d'Execució estaran sotmeses a les modificacions que s'aprovin per la Llei de Pressupostos Generals de l'Estat per al 2021, i se'n donarà compte de les adequacions que se'n derivin al Plenari del Consell Municipal per al seu assabentament.





**PRESSUPOST GENERAL 2021**
**Annex. Relació de partides cap. 4**

Subconcepte		Subprograma	
		TOTAL	1.258.189.001,83
<b>0100</b>	<b>Gerència Municipal</b>		<b>5.114.368,16</b>
41031	Inst. Mpal. d'Informàtica	92612	353.819,05
44420	Barcelona Serveis Municipals	92511	1.821.356,00
44431	Foment de Ciutat, S.A.	15361	2.884.163,11
48901	Subvencions per convocatòria a instit.se	43352	55.000,00
48902	Altres subvencions a instit.sense afany	23011	10,00
48902	Altres subvencions a instit.sense afany	33011	10,00
48902	Altres subvencions a instit.sense afany	43011	10,00
<b>0106</b>	<b>Gerència de Coordinació Territorial i Proximitat</b>		<b>300.040,00</b>
46421	Aportació a Barcelona Regional	92015	300.000,00
48902	Altres subvencions a instit.sense afany	15131	10,00
48902	Altres subvencions a instit.sense afany	23011	10,00
48902	Altres subvencions a instit.sense afany	32011	10,00
48902	Altres subvencions a instit.sense afany	43011	10,00
<b>0200</b>	<b>Ger.Àrea Drets Socials,Just.Global,Feminis.i LGTBI</b>		<b>219.453.509,94</b>
41040	IM de Serveis Socials	23151	161.345.522,79
41080	IM Persones amb Discapacitat	23411	8.804.953,20
41081	IM Persones amb Discapacitat GC	23411	1.555.425,79
44431	Foment de Ciutat, S.A.	23271	100.000,00
46410	AMB - Transport Targeta rosa	23231	800.000,00
46714	Consorci Sanitari de Barcelona	31111	648.921,17
46715	C.S.B.(Agència Salut Pública Barcelona)	31112	19.700.339,64
46717	C.S.B (PAMEM)	31211	540.729,19
46722	Consorci del Besòs	23031	295.000,00
46746	Consorci de Serveis Socials	23151	541.358,96
46746	Consorci de Serveis Socials	23171	1.403.466,00
46746	Consorci de Serveis Socials	23271	110.000,00
46747	Consorci Normalització Lingüística - imm	23161	649.000,00
46751	Consorci Auditori i Orquestra	23231	70.000,00
46758	Consorci Salut i Atenció Soc.Catalunya	31111	541.350,32
46759	Consorci Mar Parc Salut Bcn.	31111	30.000,00
48001	Ajuts a famílies	23171	90.000,00
48001	Ajuts a famílies	23172	43.000,00
48001	Ajuts a famílies	23213	3.486.173,45
48003	Ajuts per a allotjaments	23161	79.034,26
48100	Ajuts per estudis i investigació	23011	3.000,00
48101	Premis, beques i pensions immigr.	23011	25.000,00
48101	Premis, beques i pensions immigr.	23034	40.000,00
48101	Premis, beques i pensions immigr.	23036	22.059,50
48101	Premis, beques i pensions immigr.	23221	12.500,00
48101	Premis, beques i pensions immigr.	23241	48.000,00
48101	Premis, beques i pensions immigr.	23252	9.000,00
48101	Premis, beques i pensions immigr.	31111	6.000,00
48500	Federació Municipis de Catalunya	31111	3.000,00
48510	F.Pere Tarrés-conv. promoció joventut	23221	24.150,00
48511	Minyons Escoltes Guies S.Jordi-joventut	23221	22.155,00
48512	Acció Escolta de Catalunya-conv. joventut	23221	12.970,00
48514	Escoltes Catalans-conv. joventut	23221	19.640,00
48515	Esplais Catalans (Esplac)-conv.joventut	23221	19.795,00
48522	Consell joventut dte.Horta Guin-promo jo	23221	5.435,60
48525	Fed. centres juvenils Don Bosco-promo jo	23221	5.200,00
48530	Adoratius Esclaves	23172	63.138,00
48537	SETEM-conv.Festa comerç just-banca ètica	23291	65.000,00
48544	Creu Roja	23161	308.870,00
48544	Creu Roja	23231	45.000,00
48544	Creu Roja	23271	160.000,00

**PRESSUPOST GENERAL 2021**
**Annex. Relació de partides cap. 4**

Subconcepte		Subprograma	
48544	Creu Roja	31111	30.000,00
48553	Consell joventut Bcn-funcionam.ordinari	23221	142.094,00
48557	Cruz Roja Espanyola	23291	30.000,00
48567	Fundació privada Catalana Comtal	23221	6.000,00
48570	Fundació Surt	23172	63.138,00
48597	UGT	23034	29.500,00
48598	CCOO	23034	29.500,00
48622	Assoc. Ajuda Mútua d'Immigrants a Catalunya-AMIC	23161	129.067,00
48623	Associació per Orientació,Formació i Inserció	23161	173.824,00
48626	Org.Mundial Ciudades y Gobiernos Locales Unidos	23252	25.000,00
48627	La Prosperitat.Cultura en acció	23261	90.057,00
48628	Coordinadora entitats Poble Sec	23261	54.050,00
48628	Coordinadora entitats Poble Sec	23271	17.000,00
48629	Associació Veïns Poble Nou	23261	43.531,00
48630	S.O.S. Racisme	23252	45.000,00
48631	Fundació Privada Migraestudium	23252	25.000,00
48632	Plataforma unitària contra violència de gènere	23171	20.300,00
48634	Comissió unitària 28 de juny	23254	16.000,00
48635	Federació Catalana de Voluntariat Social	23034	19.000,00
48637	Il·lustre Col·legi d'Advocats de Barcelona	23161	168.330,00
48637	Il·lustre Col·legi d'Advocats de Barcelona	23252	80.000,00
48638	Fundació Salut i Comunitat	23271	30.000,00
48661	Taula d'Entitats Tercer Sector Social Catalunya	23031	45.000,00
48661	Taula d'Entitats Tercer Sector Social Catalunya	23034	70.000,00
48663	Entitats Catalanes d'Acció Social (ECAS)	23034	19.000,00
48668	Caritas Diocesana de Barcelona	23161	89.834,00
48668	Caritas Diocesana de Barcelona	23164	60.000,00
48668	Caritas Diocesana de Barcelona	23171	461.360,00
48676	Fundació Ires	23034	19.000,00
48678	Associació Familiars Alzheimer Barcelona	23271	10.000,00
48683	Hospital Sant Joan de Déu	31111	95.000,00
48684	Fundació Privada CECAS	23271	21.718,00
48686	Federació Salut Mental Catalunya	23271	20.000,00
48689	SIDA Studi	31111	24.000,00
48690	Uszheimer	23271	10.000,00
48693	Associació Sociocultural l'Altre Festival	23271	25.000,00
48694	Banc Farmacèutic	31111	40.000,00
48696	IS Global	31111	50.000,00
48697	Alzheimer Catalunya	23271	10.000,00
48731	Federació Organitzacions per a la justícia Global	23291	180.500,00
48733	Xarxa Medicités	23291	120.000,00
48734	Save The Children	23213	16.000,00
48735	Proactiva Opens Arms	23291	100.000,00
48737	GRAIN	23291	80.000,00
48738	Fons Català de Cooperació al Desenvolupament	23291	95.000,00
48740	Fundació Solidaritat UB	23291	133.000,00
48741	Institut de Salut Global-ISGLOBAL	23291	100.000,00
48743	Taula per Mèxic	23291	100.000,00
48745	FAS-UAB	23291	55.000,00
48746	SODEPAU	23291	50.000,00
48747	Taula per Colòmbia	23291	20.000,00
48748	Centre Català del Pen Club	23291	26.000,00
48749	Fed.Assoc.Cat.del Poble Saharaí	23291	25.000,00
48750	Pallassos Sense Fronteres	23291	25.000,00
48751	Fundació Privada Casa del Tibet	23291	12.500,00
48752	VNG International	23291	10.000,00
48760	CIDEU	23291	120.000,00

**PRESSUPOST GENERAL 2021**
**Annex. Relació de partides cap. 4**

Subconcepte		Subprograma	
48789	Consell de la Joventut de Barcelona	23213	10.600,00
48789	Consell de la Joventut de Barcelona	23222	33.504,00
48789	Consell de la Joventut de Barcelona	23252	8.000,00
48789	Consell de la Joventut de Barcelona	23291	40.000,00
48789	Consell de la Joventut de Barcelona	31111	11.640,00
48796	Associació Observatori Drets Humans	23031	216.335,00
48818	Fundació Pasqual Maragall	23271	10.000,00
48833	Barcelona Beta Brain Research Center	23271	50.000,00
48844	Asociacion Comité espanyol de la UNRWA	23291	100.000,00
48858	Icaria (cusiness with social value)	23034	29.500,00
48859	Associació Cap Nen sense Joguina	23213	5.000,00
48860	Fedaia	23213	14.000,00
48861	Vozes-Associació Musics per la Pau i la Integració	23213	20.000,00
48862	Federació Catalana de l'Esplai	23221	3.150,00
48863	Obertament	23271	20.000,00
48868	Oxfam	23291	120.000,00
48869	UAB	23291	30.000,00
48871	UN Habitat	23291	75.000,00
48872	Ca la Dona	23241	31.050,00
48880	ASENCAT	23033	22.212,00
48881	Fundació Roure	23231	60.000,00
48882	Centre cultural Tomàs Tortajada	23231	27.000,00
48883	AFOPA	23231	15.500,00
48884	Fundació Barcelona Actua	23252	150.000,00
48885	Fundació Ajuda i Esperança	23271	120.000,00
48886	Fundació ACE	23271	10.000,00
48887	Fundación Salud y Persona	43352	35.000,00
48888	International Peace Bureau	23291	65.000,00
48889	Coord.comerç just i finances ètiques -LACoordi	23291	25.000,00
48890	Oficina del Historiador Ciudad de la Habana	23291	100.000,00
48901	Subvencions per convocatòria a instit.se	23161	355.318,86
48901	Subvencions per convocatòria a instit.se	23164	90.000,00
48901	Subvencions per convocatòria a instit.se	23171	379.000,00
48901	Subvencions per convocatòria a instit.se	23172	538.000,00
48901	Subvencions per convocatòria a instit.se	23213	292.123,55
48901	Subvencions per convocatòria a instit.se	23221	170.850,00
48901	Subvencions per convocatòria a instit.se	23231	170.000,00
48901	Subvencions per convocatòria a instit.se	23252	380.000,00
48901	Subvencions per convocatòria a instit.se	23254	145.000,00
48901	Subvencions per convocatòria a instit.se	23271	175.000,00
48901	Subvencions per convocatòria a instit.se	23291	7.070.000,00
48901	Subvencions per convocatòria a instit.se	31111	193.600,00
48901	Subvencions per convocatòria a instit.se	43352	180.400,00
48901	Subvencions per convocatòria a instit.se	92612	10,00
48902	Altres subvencions a instit.sense afany	23291	500.314,74
48903	Convenis amb instit. sense afany lucre	15361	109.330,37
48903	Convenis amb instit. sense afany lucre	23171	80.000,00
48903	Convenis amb instit. sense afany lucre	23172	99.000,00
48903	Convenis amb instit. sense afany lucre	23221	9.150,00
48903	Convenis amb instit. sense afany lucre	23222	160.000,00
48903	Convenis amb instit. sense afany lucre	23231	256.061,00
48903	Convenis amb instit. sense afany lucre	23241	90.900,00
48903	Convenis amb instit. sense afany lucre	23252	14.500,00
48903	Convenis amb instit. sense afany lucre	23254	516.609,55
48903	Convenis amb instit. sense afany lucre	23271	100.000,00
48903	Convenis amb instit. sense afany lucre	23291	160.121,00
48903	Convenis amb instit. sense afany lucre	43352	200.000,00

**PRESSUPOST GENERAL 2021**
**Annex. Relació de partides cap. 4**

Subconcepte		Subprograma	
48904	Altres aportacions a institucions sense	23033	95.239,00
48904	Altres aportacions a institucions sense	23252	1.500,00
48904	Altres aportacions a institucions sense	31111	100.000,00
49001	Quotes afiliació Organ.Internacionals	31111	5.500,00
<b>0202</b>	<b>Gerència d'Habitatge</b>		<b>13.133.494,61</b>
44320	Institut Mpal. Habitatge i Rehabilitació	15211	4.730.315,84
46743	ConSORCI Habitatge	15211	8.403.178,77
<b>0300</b>	<b>Ger.d'Àrea Agenda 2030,Transició Digital i Esports</b>		<b>27.409.575,60</b>
41070	IM Barcelona Esports	34111	21.495.500,00
41070	IM Barcelona Esports	34311	1.149.500,00
46738	Institut Europeu de la Mediterrània (IEM)	91223	300.398,58
46740	ConSORCI Casa Àsia	91223	460.000,00
48100	Ajuts per estudis i investigació	91223	5.889,44
48501	Aportació Casa Amèrica	91223	406.578,83
48503	Aportació Ibei	91223	155.000,00
48516	Fundació CIDOB	91223	578.789,56
48658	Asociación Medcities	91223	50.270,00
48730	Associació Internacional Ciutats Educadores	91223	20.000,00
48753	Fundació Barcelona Institute of Technology-BIT	46311	1.193.194,36
48753	Fundació Barcelona Institute of Technology-BIT	91225	400.000,00
48754	CEI	91223	12.000,00
48755	Fundación Consejo España-China	91223	8.000,00
48756	Fundación Consejo España-Japón	91223	8.000,00
48757	Fundació Consejo España-India	91223	9.000,00
48759	METROPOLIS	91223	138.755,00
48760	CIDEU	91223	6.000,00
48766	Fundació Catalunya Europa	91223	55.000,00
48807	Fundació BTEC	46311	50.000,00
48832	ICFO	46311	140.000,00
48902	Altres subvencions a instit.sense afany	16911	160.000,00
48902	Altres subvencions a instit.sense afany	23011	10,00
48902	Altres subvencions a instit.sense afany	91223	136.155,46
48903	Convenis amb instit. sense afany lucre	46311	185.000,00
48903	Convenis amb instit. sense afany lucre	91224	150.000,00
48903	Convenis amb instit. sense afany lucre	92011	100.000,00
49001	Quotes afiliació Organ.Internacionals	91223	36.534,37
<b>0301</b>	<b>Gerència d'Innovació i Transició Digital</b>		<b>53.589.059,04</b>
41030	IM d'Informàtica (contracte programa)	92311	1.129.253,01
41030	IM d'Informàtica (contracte programa)	92612	46.884.109,92
41031	Inst. Mpal. d'Informàtica	92612	2.665.939,89
41031	Inst. Mpal. d'Informàtica	93211	2.909.756,22
<b>0400</b>	<b>Gerència d'Àrea Seguretat i prevenció</b>		<b>285.312,00</b>
46718	ConSORCI Parc de Salut Mar	13014	40.172,00
46736	Institut d'Estudis regionals i metropoli	13221	35.000,00
46759	ConSORCI Mar Parc Salut Bcn.	13213	107.100,00
48100	Ajuts per estudis i investigació	13011	55.000,00
48582	Activitats esportives Centre Esportiu GUB (CEGUB)	13211	18.000,00
48583	Activitats esportives Associació Esportiva Bombers	13612	18.000,00
48584	Activitats Ajudes Humanitàries Internacional Polic	13211	12.000,00
48901	Subvencions per convocatòria a instit.se	92612	10,00
48902	Altres subvencions a instit.sense afany	23011	10,00
48902	Altres subvencions a instit.sense afany	33011	10,00
48902	Altres subvencions a instit.sense afany	43011	10,00
<b>0500</b>	<b>Gerència d'Àrea d'Ecologia Urbana</b>		<b>22.635.266,71</b>
41060	IM Paisatge Urbà	15221	7.088.896,92
44430	Barcelona Infraestructures Municipals	15011	6.385.646,52
44431	Foment de Ciutat, S.A.	15011	932.183,00

**PRESSUPOST GENERAL 2021**
**Annex. Relació de partides cap. 4**

Subconcepte		Subprograma	
46421	Aportació a Barcelona Regional	15011	4.543.200,00
46722	Consorci del Besòs	15011	849.219,00
46722	Consorci del Besòs	92011	201.000,00
47930	Convenis amb empreses privades	15011	178.004,27
48100	Ajuts per estudis i investigació	15013	580.383,57
48789	Consell de la Joventut de Barcelona	15143	5.000,00
48810	Federació d'AAVV de Barcelona	15011	49.000,00
48902	Altres subvencions a instit.sense afany	15011	1.224.203,43
48902	Altres subvencions a instit.sense afany	15143	530.500,00
48902	Altres subvencions a instit.sense afany	23011	10,00
48902	Altres subvencions a instit.sense afany	33011	10,00
48902	Altres subvencions a instit.sense afany	43011	10,00
48906	Quotes afiliació Organ. Nacionals	15011	8.000,00
49001	Quotes afiliació Organ.Internacionals	15011	60.000,00
<b>0502</b>	<b>Gerència Medi Ambient i Serveis Urbans</b>		<b>74.073.748,52</b>
44310	IM Parcs i Jardins	17111	59.305.670,18
44450	Tersa	16221	4.809.017,00
44452	Siresa	16221	488.091,00
44452	Siresa	17212	266.607,50
44452	Siresa	17221	1.495.056,84
44453	Barcelona Cicle de l'Aigua, S.A.	16011	5.484.406,00
46406	AMB - Convenis	17211	150.000,00
46700	Consorci per a la defensa de la conca de	16111	19.699,00
46722	Consorci del Besòs	16221	376.722,00
46733	Consorci del Parc de Collserola	15011	374.000,00
46735	Agència Local d'Energia de Barcelona	17941	1.100.449,00
46754	Fòrum Ambiental	17211	43.000,00
48902	Altres subvencions a instit.sense afany	17221	160.990,00
48902	Altres subvencions a instit.sense afany	23011	10,00
48902	Altres subvencions a instit.sense afany	33011	10,00
48902	Altres subvencions a instit.sense afany	43011	10,00
48902	Altres subvencions a instit.sense afany	92011	10,00
<b>0503</b>	<b>Gerència d'Urbanisme</b>		<b>6.628.782,17</b>
44340	IM d'Urbanisme	15131	6.528.732,17
48807	Fundació BTEC	15011	100.000,00
48902	Altres subvencions a instit.sense afany	15131	10,00
48902	Altres subvencions a instit.sense afany	23011	10,00
48902	Altres subvencions a instit.sense afany	33011	10,00
48902	Altres subvencions a instit.sense afany	43011	10,00
48902	Altres subvencions a instit.sense afany	92011	10,00
<b>0504</b>	<b>Gerència de Mobilitat i Infraestructures</b>		<b>156.491.426,15</b>
46101	Diputació de Barcelona	13412	18.000,00
46406	AMB - Convenis	13411	45.000,00
46409	TC a l'Àrea Metropolitana (manteniment rondes)	15162	5.484.900,18
46701	Autoritat Transport Metropolitana (ATM)	44111	150.681.670,54
47903	Aportació a Acefhat	15321	194.400,00
48811	Diagonal Mar PROPCO 1 SLU	13412	17.415,43
48841	Fundació CET-10	13412	50.000,00
48902	Altres subvencions a instit.sense afany	23011	10,00
48902	Altres subvencions a instit.sense afany	33011	10,00
48902	Altres subvencions a instit.sense afany	43011	10,00
48902	Altres subvencions a instit.sense afany	92011	10,00
<b>0505</b>	<b>Gerència de l'Arquitecte en Cap</b>		<b>716.076,00</b>
44330	Fundació Mies van der Rohe	15011	682.526,00
46736	Institut d'Estudis regionals i metropoli	15141	23.500,00
48902	Altres subvencions a instit.sense afany	15011	10.000,00
48902	Altres subvencions a instit.sense afany	15131	10,00

**PRESSUPOST GENERAL 2021**
**Annex. Relació de partides cap. 4**

Subconcepte		Subprograma	
48902	Altres subvencions a instit.sense afany	23011	10,00
48902	Altres subvencions a instit.sense afany	32011	10,00
48902	Altres subvencions a instit.sense afany	43011	10,00
48902	Altres subvencions a instit.sense afany	92011	10,00
<b>0601</b>	<b>Ciutat Vella</b>		<b>10.471.961,28</b>
41040	IM de Serveis Socials	23151	4.934.592,76
41040	IM de Serveis Socials	23152	3.973.056,29
46101	Diputació de Barcelona	33211	71.269,55
46703	Consorci d'Educació de Barcelona	32612	103.742,87
48100	Ajuts per estudis i investigació	92011	67.909,80
48564	Assoc.Institut Promoció Cultura	33411	15.500,00
48565	Coordinadora de Corals del Raval	33411	16.000,00
48566	Fundació Autònoma Solidària	23221	1.860,00
48567	Fundació privada Catalana Comtal	43341	26.900,00
48578	Biblioteca de Catalunya	92414	20.554,80
48579	Casal dels Infants per a l'Acció social als Barris	23213	125.050,00
48589	Oblatas del Santíssim Redentor Prov.C.R.	23281	25.000,00
48590	Tot Raval Fundació Privada	23281	95.000,00
48591	Fundació Privada Taller de Músics	33411	19.000,00
48592	L'Arc Taller de Música Fundació Privada	33411	37.200,00
48593	Ass.Cultural i Social l'EM i JPC	33411	49.630,00
48595	Fed.Ent.cul.pop.i trad.Bcn.Vella i casa Entremesos	33811	43.200,00
48596	Federació As.Comerç-Entitats Raval	43341	30.000,00
48794	Federació Casc Antic per a una gestió comunitària	92416	100.158,23
48901	Subvencions per convocatòria a instit.se	92412	630.095,72
48902	Altres subvencions a instit.sense afany	15131	10,00
48903	Convenis amb instit. sense afany lucre	23281	36.900,00
48903	Convenis amb instit. sense afany lucre	43341	25.000,00
48903	Convenis amb instit. sense afany lucre	92014	24.331,26
<b>0602</b>	<b>Eixample</b>		<b>13.438.949,20</b>
41040	IM de Serveis Socials	23151	4.400.862,42
41040	IM de Serveis Socials	23152	6.308.941,94
48100	Ajuts per estudis i investigació	92011	52.909,75
48587	AAVV Sagrada Família	92412	8.000,00
48602	AAVV Sant Antoni	92412	12.704,00
48603	AAVV Dreta Eixample	92412	4.500,00
48604	AAVV Fort Pienc	92412	7.059,00
48605	AAVV Esquerra	92412	10.500,00
48606	Associació Cor Eixample	92412	5.332,00
48607	Associació Xarxa Dos Deu (millora barri S.Família)	92412	66.000,00
48608	Federació d'entitats Calàbria,66	92412	87.000,00
48865	Camí Amic	92412	51.730,00
48866	Associació Areneu Transformadors	92412	56.000,00
48867	Associació Cultural Ateneu Poblet	92412	99.000,00
48901	Subvencions per convocatòria a instit.se	92412	396.490,84
48902	Altres subvencions a instit.sense afany	15131	10,00
48902	Altres subvencions a instit.sense afany	43011	10,00
48998	Subvencions per gestió de Centres Cívics	33711	1.687.486,20
48999	Subvencions gestió de serveis	34112	184.413,05
<b>0603</b>	<b>Sants - Montjuïc</b>		<b>10.916.990,86</b>
41040	IM de Serveis Socials	23151	3.818.872,34
41040	IM de Serveis Socials	23152	4.935.027,08
48003	Ajuts per a allotjaments	23122	3.900,00
48100	Ajuts per estudis i investigació	92011	17.500,00
48101	Premis, beques i pensions immigr.	33811	3.500,00
48572	AV Font de la Guatlla-Magòria (gestió CC)	33711	133.741,00
48573	Federació Festa Major de Sants	33811	97.792,09

**PRESSUPOST GENERAL 2021**
**Annex. Relació de partides cap. 4**

Subconcepte		Subprograma	
48574	Unió d'entitats La Marina-Zona Franca	23281	12.695,49
48574	Unió d'entitats La Marina-Zona Franca	92416	186.669,15
48712	Coordinadora Entitats per la Lleialtat Santsenca	92416	250.000,00
48713	Secretariat Sants,Hostafrancs i La Bordeta	33711	461.250,00
48714	AAVV La Vinya	92416	35.750,00
48715	AAVV Sant Cristòfol	92416	32.000,00
48901	Subvencions per convocatòria a instit.se	92412	680.500,00
48902	Altres subvencions a instit.sense afany	15131	10,00
48902	Altres subvencions a instit.sense afany	43011	8,00
48903	Convenis amb instit. sense afany lucre	34211	59.176,21
48998	Subvencions per gestió de Centres Cívics	33711	90.460,44
48999	Subvencions gestió de serveis	34211	98.139,06
<b>0604</b>	<b>Les Corts</b>		<b>3.805.382,84</b>
41040	IM de Serveis Socials	23151	1.161.050,28
41040	IM de Serveis Socials	23152	1.731.942,95
48100	Ajuts per estudis i investigació	15344	9.971,78
48100	Ajuts per estudis i investigació	92011	2.964,32
48101	Premis, beques i pensions immigr.	33811	1.000,00
48797	VOX MUSIC	33411	16.600,00
48798	ACDAC	33411	30.500,00
48799	Ass. Veïns Festes Les Corts	92412	14.710,50
48802	Sants-Les Corts Eix Comercial	92412	16.000,00
48803	Societat Coral Espiga de Les Corts	92412	10.000,00
48901	Subvencions per convocatòria a instit.se	33411	12.000,00
48901	Subvencions per convocatòria a instit.se	92412	204.327,50
48902	Altres subvencions a instit.sense afany	33411	8.000,00
48902	Altres subvencions a instit.sense afany	43011	9,66
48903	Convenis amb instit. sense afany lucre	23411	45.850,00
48903	Convenis amb instit. sense afany lucre	32612	18.335,00
48903	Convenis amb instit. sense afany lucre	43341	30.000,00
48998	Subvencions per gestió de Centres Cívics	33711	454.460,85
48999	Subvencions gestió de serveis	34211	37.660,00
<b>0605</b>	<b>Sarrià-Sant Gervasi</b>		<b>4.902.438,50</b>
41040	IM de Serveis Socials	23151	1.259.036,00
41040	IM de Serveis Socials	23152	1.811.250,00
46733	Consorti del Parc de Collserola	92011	4.000,00
48100	Ajuts per estudis i investigació	92011	42.519,32
48101	Premis, beques i pensions immigr.	33411	1.500,00
48524	Federació de Colles Sant Medir	92412	10.000,00
48654	Centre Cultural Sant Vicenç Sarrià	92412	10.000,00
48793	Ass.Cultural Casa Oriandai de Barcelona	33711	228.621,00
48901	Subvencions per convocatòria a instit.se	92412	321.364,00
48902	Altres subvencions a instit.sense afany	15131	10,00
48902	Altres subvencions a instit.sense afany	43011	10,00
48998	Subvencions per gestió de Centres Cívics	23232	35.016,18
48998	Subvencions per gestió de Centres Cívics	33711	1.144.112,00
48999	Subvencions gestió de serveis	34211	35.000,00
<b>0606</b>	<b>Gràcia</b>		<b>8.882.902,39</b>
41040	IM de Serveis Socials	23151	2.433.486,92
41040	IM de Serveis Socials	23152	5.039.307,47
48100	Ajuts per estudis i investigació	92011	16.200,00
48508	Castellers de la Vila de Gràcia	33411	22.575,00
48524	Federació de Colles Sant Medir	33411	26.943,00
48535	Conveni amb la Univ. Politècnica Cat	92011	9.000,00
48699	Fundació Privada Festa Major de Gràcia	33811	202.650,00
48785	Societat Catalana d'Educació Ambiental	17221	40.000,00
48786	Associació Cult.Tradició Musical TRAM	33411	40.000,00



**PRESSUPOST GENERAL 2021**
**Annex. Relació de partides cap. 4**

Subconcepte		Subprograma	
48787	Taller d'Història de Gràcia Centre d'Estudis	33411	40.000,00
48788	Coordinadora de Colles de Cultura de Gràcia	92412	82.000,00
48789	Consell de la Joventut de Barcelona	23222	262.330,00
48840	Associació d'Entitats Cardener	92412	70.000,00
48873	Centre Catòlic de Gràcia	33411	13.000,00
48874	Fundació Orfeó Gracienc	33411	22.700,00
48877	Associació Gràcia Territori Sonor	33411	12.000,00
48878	Lluïsos de Gràcia	33411	27.000,00
48879	Centre Moral i instructiu de Gràcia	33411	18.000,00
48901	Subvencions per convocatòria a instit.se	92412	270.060,00
48902	Altres subvencions a instit.sense afany	43011	10,00
48902	Altres subvencions a instit.sense afany	92412	70.000,00
48999	Subvencions gestió de serveis	33711	94.440,00
48999	Subvencions gestió de serveis	34112	71.200,00
<b>0607</b>	<b>Horta - Guinardó</b>		<b>11.244.718,90</b>
41040	IM de Serveis Socials	23151	4.190.048,96
41040	IM de Serveis Socials	23152	6.212.767,37
44320	Institut Mpal. Habitatge i Rehabilitació	92011	15.000,00
48100	Ajuts per estudis i investigació	15344	7.780,80
48100	Ajuts per estudis i investigació	92011	9.000,00
48522	Consell joventut dte.Horta Guin-promo jo	23221	85.635,00
48522	Consell joventut dte.Horta Guin-promo jo	23222	106.792,62
48558	Conveni Assoc. Casal Font d'en Fargues	92416	180.184,15
48765	Futbol Club Martinenc de Barcelona	34112	14.000,00
48901	Subvencions per convocatòria a instit.se	92412	420.500,00
48902	Altres subvencions a instit.sense afany	43011	10,00
48902	Altres subvencions a instit.sense afany	92011	3.000,00
<b>0608</b>	<b>Nou Barris</b>		<b>13.364.294,67</b>
41040	IM de Serveis Socials	23151	4.458.357,00
41040	IM de Serveis Socials	23152	6.548.077,37
48100	Ajuts per estudis i investigació	92011	17.153,46
48568	Fundació Yehudi Menuhin	23111	52.310,00
48627	La Prosperitat.Cultura en acció	33711	285.668,00
48627	La Prosperitat.Cultura en acció	34112	43.441,00
48770	Assoc.juvenil socio-cultural Roket Project	23212	104.391,00
48771	Assoc.juvenil socio-cultural Prosperitat	23212	104.391,00
48772	Federació Transforma Porta	33711	116.916,00
48773	Associació socio-cultural La Cosa Nostra	33711	147.501,00
48774	Bidó de Nou Barris	33711	299.505,00
48775	Turó Acció Cultural-TASC	33711	220.888,00
48776	Plataforma d'entitats de Roquetes	33711	162.887,00
48777	La Masia de la Guineueta Associació	23212	118.226,00
48780	Fundació Privada Centre CIM	23281	92.109,65
48901	Subvencions per convocatòria a instit.se	92412	565.443,19
48902	Altres subvencions a instit.sense afany	15131	10,00
48902	Altres subvencions a instit.sense afany	43011	10,00
48998	Subvencions per gestió de Centres Cívics	23212	10,00
48999	Subvencions gestió de serveis	23232	16.000,00
48999	Subvencions gestió de serveis	33711	11.000,00
<b>0609</b>	<b>Sant Andreu</b>		<b>8.295.892,81</b>
41040	IM de Serveis Socials	23151	2.555.081,21
41040	IM de Serveis Socials	23152	4.146.715,36
48100	Ajuts per estudis i investigació	92011	11.562,00
48101	Premis, beques i pensions immigr.	33411	2.500,00
48101	Premis, beques i pensions immigr.	33711	12.000,00
48901	Subvencions per convocatòria a instit.se	92412	547.580,40
48902	Altres subvencions a instit.sense afany	15131	10,00



**PRESSUPOST GENERAL 2021**
**Annex. Relació de partides cap. 4**

Subconcepte		Subprograma	
48902	Altres subvencions a instit.sense afany	43011	10,00
48902	Altres subvencions a instit.sense afany	92416	319.209,39
48903	Convenis amb instit. sense afany lucre	33411	88.776,75
48903	Convenis amb instit. sense afany lucre	92412	77.737,50
48903	Convenis amb instit. sense afany lucre	92416	324.935,88
48999	Subvencions gestió de serveis	23232	13.376,92
48999	Subvencions gestió de serveis	33411	180.000,00
48999	Subvencions gestió de serveis	92416	16.397,40
<b>0610</b>	<b>Sant Martí</b>		<b>15.158.396,19</b>
41040	IM de Serveis Socials	23151	5.048.564,65
41040	IM de Serveis Socials	23152	8.454.705,76
48101	Premis, beques i pensions immigr.	23241	1.000,00
48101	Premis, beques i pensions immigr.	33411	7.000,00
48533	Federació Entit. Clot-Camp de l'Arpa (gestió casal	33711	248.350,00
48533	Federació Entit. Clot-Camp de l'Arpa (gestió casal	92416	30.000,00
48538	Feder entitat Poblenou (gestió c.barri)	92416	35.000,00
48542	Assoc. Imatgeria Festiva del Poblenou	33412	15.000,00
48601	Assoc. Enxarxa Pla Com. Besos	92416	50.000,00
48602	AAVV Sant Antoni	23222	34.000,00
48876	Vern	92417	50.000,00
48901	Subvencions per convocatòria a instit.se	92412	747.081,34
48902	Altres subvencions a instit.sense afany	15131	10,00
48902	Altres subvencions a instit.sense afany	43011	10,00
48903	Convenis amb instit. sense afany lucre	23222	34.000,00
48903	Convenis amb instit. sense afany lucre	92416	245.000,00
48903	Convenis amb instit. sense afany lucre	93311	154.674,44
48999	Subvencions gestió de serveis	34211	4.000,00
<b>0700</b>	<b>Ger.Àrea Economia, Recursos i Promoció Econòmica</b>		<b>68.284.536,23</b>
41031	Inst. Mpal. d'Informàtica	92612	60.607,56
41051	IM de Mercats	43121	2.750.000,00
44400	Barcelona Activa	43311	37.203.518,00
44400	Barcelona Activa	43351	966.000,00
44409	Barcelona Activa (zero impostos a nous autònoms)	43315	1.000.000,00
45101	INCASÒL-Projecte Barcelona Catalunya	43322	272.500,00
45390	A Societats Mercantils, EPES i OOPP	43336	1.340.000,00
46421	Aportació a Barcelona Regional	43322	180.000,00
46712	Consorci de Turisme_Fons Foment Turisme	43211	4.500.000,00
46713	Consorci de Turisme de Barcelona	43141	85.000,00
46713	Consorci de Turisme de Barcelona	43212	1.142.000,00
46733	Consorci del Parc de Collserola	49312	5.000,00
46750	Consorci de la Zona Franca	43336	58.000,00
47932	Subvenció a empreses privades(REEMPRESA)	43311	100.000,00
47940	Subvencions ESA BIC	43311	15.730,00
48100	Ajuts per estudis i investigació	43011	10.000,00
48502	Baie	43351	6.000,00
48526	Pacte Industrial de la Regió Metrop.Bcn	43336	48.080,97
48527	Pla Estratègic Metropolità	43336	469.220,18
48535	Conveni amb la Univ. Politècnica Cat	43311	48.300,00
48539	Associació Xarxa Economia Solidaria	43351	80.000,00
48546	Fundació Bioregion (Biocat)	43336	99.731,52
48547	Barcelona Centre Logístic	43336	23.735,00
48548	Fundació Barcelona Centre Disseny	43143	30.000,00
48548	Fundació Barcelona Centre Disseny	43335	179.259,00
48550	Conveni Universitat Pompeu Fabra	43336	9.000,00
48551	Fundació Dieta Mediterrània	43143	50.000,00
48559	Fundació Mobile World Capital	43322	10.000,00
48559	Fundació Mobile World Capital	43336	5.000.000,00

**PRESSUPOST GENERAL 2021**
**Annex. Relació de partides cap. 4**

Subconcepte		Subprograma	
48560	Fundació Institut d'Economia de Barcelona	43336	20.000,00
48561	Associació red de ciudades Ave	43215	7.000,00
48660	Diomcoop SCCL	43351	193.806,47
48666	Advanced Factories, SL	43336	20.000,00
48702	Petita i mitjana empresa de Catalunya-PIMEC	43336	37.000,00
48716	Nesta	43336	10.000,00
48717	E I Andròmines	43351	109.910,71
48724	Federació de cooperatives d'habitatge de Catalunya	43351	20.000,00
48728	La ciutat invisible	43351	58.104,73
48729	L'Olivera	43351	168.000,00
48739	Associació d'usuaris financers de Catalunya	49312	10.000,00
48744	Red de ciudades para la agroecologia	49313	13.794,00
48753	Fundació Barcelona Institute of Technology-BIT	43336	10,00
48764	Fundació Olof Palme	43336	25.000,00
48795	Advanced Music SL	43335	100.000,00
48824	UOC	43336	9.000,00
48824	UOC	43351	154.705,75
48826	Col·legi Oficial de Metges de Barcelona	43336	8.000,00
48828	CDRA	43322	65.000,00
48829	ACEGAL	43336	65.000,00
48830	IESE	43336	45.000,00
48835	22@Network	43336	82.000,00
48836	Fundació Barcelona Comerç	43141	200.000,00
48837	Comertia	43141	10.000,00
48845	Associació Bicihub	43351	15.000,00
48847	Unió de Pagesos	49313	50.000,00
48855	Novact	43351	45.467,36
48891	Gremi Restauració de Barcelona	43143	80.000,00
48892	Barcelona Restaurants Sostenibles	43143	30.000,00
48893	ACCIÓ-Port de Barcelona (projecte Barceloc)	43322	15.000,00
48894	Aeroports de Catalunya	43322	20.000,00
48895	Fundació Bosch i Gimpera (projecte BCU)	43322	48.080,00
48896	Scitech Diplo Hub	43322	35.000,00
48897	The Barcelona Post	43322	50.000,00
48898	Barcelona Global (projecte Barcelona Partnes)	43322	350.000,00
48899	C-TECNO	43336	18.000,00
48901	Subvencions per convocatòria a instit.se	43141	2.980.000,00
48901	Subvencions per convocatòria a instit.se	43351	1.100.000,00
48901	Subvencions per convocatòria a instit.se	49312	332.000,00
48902	Altres subvencions a instit.sense afany	43011	50.000,00
48903	Convenis amb instit. sense afany lucre	43011	160.000,00
48903	Convenis amb instit. sense afany lucre	43141	156.400,00
48903	Convenis amb instit. sense afany lucre	43143	1.700,00
48903	Convenis amb instit. sense afany lucre	43351	356.254,98
48904	Altres aportacions a institucions sense	43141	211.900,00
48904	Altres aportacions a institucions sense	43215	637.000,00
48904	Altres aportacions a institucions sense	43335	42.500,00
48904	Altres aportacions a institucions sense	43336	312.100,00
48905	Fires i Congressos	43336	2.000.000,00
48908	Convocatòria de subvencions-digitalització	43011	1.000.000,00
48909	Convocatòria de subvencions-promoció	43011	1.000.000,00
49001	Quotes afiliació Organ.Internacionals	43336	15.120,00
<b>0701</b>	<b>Gerència de Pressupostos i Hisenda</b>		<b>34.837.923,37</b>
41000	IM d'Hisenda	93211	31.828.407,00
41031	Inst. Mpal. d'Informàtica	92612	75.000,00
44320	Institut Mpal. Habitatge i Rehabilitació	15211	2.203.765,36
46756	Consorti Drassanes Reials i Museu Marítim de Barce	33411	321.421,51

**PRESSUPOST GENERAL 2021**
**Annex. Relació de partides cap. 4**

Subconcepte		Subprograma	
46757	Consorci de Ciències Naturals	93112	43.000,00
47900	A empreses privades	43311	11.109,00
48100	Ajuts per estudis i investigació	92011	19.320,00
48100	Ajuts per estudis i investigació	93112	30.416,00
48100	Ajuts per estudis i investigació	93311	77.280,00
48902	Altres subvencions a instit.sense afany	23011	9,66
48902	Altres subvencions a instit.sense afany	33011	9,66
48902	Altres subvencions a instit.sense afany	92011	85.127,67
48903	Convenis amb instit. sense afany lucre	92011	112.600,00
48904	Altres aportacions a institucions sense	92011	30.457,51
<b>0703</b>	<b>Gerència de Pressupostos i Hisenda-Serv.Centrals</b>		<b>180.126.426,02</b>
44420	Barcelona Serveis Municipals	13311	62.152.327,00
46403	AMB (CTE i FC)	94311	85.462.595,43
46404	AMB (IBI)	94311	32.426.142,61
46742	Consorci Campus Interuniversitari Diagon	92011	85.332,00
48901	Subvencions per convocatòria a instit.se	43011	9,66
48902	Altres subvencions a instit.sense afany	23011	9,66
48902	Altres subvencions a instit.sense afany	33011	9,66
<b>0705</b>	<b>Gerència de Recursos</b>		<b>22.733.700,04</b>
41031	Inst. Mpal. d'Informàtica	92612	456.463,41
44410	Informació i Comunicació de Barcelona	49111	17.630.000,00
46723	Consorci Localret	92011	189.580,13
46725	Consorci Universitat Internacional Menén	92011	116.600,00
46736	Institut d'Estudis regionals i metropoli	92011	71.500,00
48100	Ajuts per estudis i investigació	49311	1.000,00
48100	Ajuts per estudis i investigació	92011	15.000,00
48100	Ajuts per estudis i investigació	92031	25.200,00
48100	Ajuts per estudis i investigació	92032	74.500,00
48100	Ajuts per estudis i investigació	92033	10.600,00
48500	Federació Municipis de Catalunya	91221	204.160,65
48505	Fundació Miró	92016	2.000,00
48517	Fundació Carles Pi i Sunyer	92011	214.200,00
48585	Associació Catalana de Municipis (ACM)	91221	150.000,00
48597	UGT	43014	4.250,00
48597	UGT	91221	175.000,00
48597	UGT	92011	40.000,00
48598	CCOO	43014	4.250,00
48598	CCOO	91221	175.000,00
48598	CCOO	92011	40.000,00
48698	Fundació Joan Maragall	92011	15.000,00
48701	Fomento del Trabajo Nacional	43014	4.250,00
48702	Petita i mitjana empresa de Catalunya-PIMEC	43014	4.250,00
48702	Petita i mitjana empresa de Catalunya-PIMEC	92011	28.000,00
48703	Fundació Ernest Lluch	92011	23.500,00
48704	Fundació Privada Alfons Comin	92011	14.000,00
48719	Federació Cooperatives de Treball Catalunya-FCTC	43014	1.000,00
48730	Associació Internacional Ciutats Educadores	92011	99.700,00
48761	Red de Ciudades Machadianas	91221	2.000,00
48766	Fundació Catalunya Europa	91221	50.000,00
48766	Fundació Catalunya Europa	92011	50.000,00
48819	Red de Juderias de España	91221	23.000,00
48833	Barcelona Beta Brain Research Center	92011	60.000,00
48856	Federacion Entodades Cultura Andaluza	91221	125.000,00
48903	Convenis amb instit. sense afany lucre	91221	44.000,00
48903	Convenis amb instit. sense afany lucre	92011	111.700,00
48903	Convenis amb instit. sense afany lucre	92033	5.200,00
48962	Grups Municipals	91211	2.473.795,85



*PRESSUPOST GENERAL 2021*

**Annex. Relació de partides cap. 4**

Subconcepte		Subprograma	
<b>0707</b>	<b>Gerència Persones i Desenvolupament Organitzatiu</b>		<b>281.663,97</b>
41031	Inst. Mpal. d'Informàtica	92612	100.425,00
46759	Consorci Mar Parc Salut Bcn.	92218	21.500,00
48707	Comitè d'empresa Ajuntament Barcelona	92211	15.785,71
48708	Junta de personal Ajuntament Barcelona	92211	60.804,25
48709	Fundació Universitat Oberta de Catalunya	92211	50.043,54
48902	Altres subvencions a instit.sense afany	92211	33.105,47
<b>0800</b>	<b>Gerència Àrea Cultural, Educació, Ciència i Comunitat</b>		<b>271.612.165,66</b>
41020	IM d'Educació	32011	6.441.376,41
41020	IM d'Educació	32621	3.800.148,60
41020	IM d'Educació	32624	1.188.610,87
41020	IM d'Educació	32811	4.243.368,04
41020	IM d'Educació	32911	35.362.641,58
41021	IM d'Educació 'Generalitat'	32811	365.044,96
41021	IM d'Educació 'Generalitat'	32812	836.570,00
41021	IM d'Educació 'Generalitat'	32911	6.381.867,98
44300	IM de Cultura de Barcelona	32821	518.000,00
44300	IM de Cultura de Barcelona	33011	6.393.940,83
44300	IM de Cultura de Barcelona	33211	14.879.131,12
44300	IM de Cultura de Barcelona	33311	53.568.791,45
44300	IM de Cultura de Barcelona	33321	18.183.650,90
44300	IM de Cultura de Barcelona	33411	17.620.167,09
44300	IM de Cultura de Barcelona	33414	1.242.362,32
44300	IM de Cultura de Barcelona	33613	211.486,60
44300	IM de Cultura de Barcelona	33711	1.968.404,79
44300	IM de Cultura de Barcelona	33811	3.690.695,73
44303	IM de Cultura de Barcelona (empreses culturals)	33411	500.388,00
44304	IM de Cultura de Barcelona (Memòria Històrica)	92491	963.022,79
46703	Consorci d'Educació de Barcelona	23251	150.000,00
46703	Consorci d'Educació de Barcelona	32011	5.358.998,25
46703	Consorci d'Educació de Barcelona	32321	1.465.063,08
46703	Consorci d'Educació de Barcelona	32322	39.631.045,83
46703	Consorci d'Educació de Barcelona	32331	1.633.713,47
46703	Consorci d'Educació de Barcelona	32411	2.961.589,82
46703	Consorci d'Educació de Barcelona	32412	5.611.526,12
46703	Consorci d'Educació de Barcelona	32611	8.253.812,00
46703	Consorci d'Educació de Barcelona	32623	4.640.550,66
46703	Consorci d'Educació de Barcelona	32821	2.610.311,82
46703	Consorci d'Educació de Barcelona	32831	1.374.713,47
48101	Premis, beques i pensions immigr.	92417	83.140,52
48549	Consell d'Associacions Barcelona	92418	414.431,35
48554	Federació Catalana Voluntariat Social	92418	31.024,06
48556	Federació Associació Veïns Barcelona	92418	221.669,88
48626	Org.Mundial Ciudades y Gobiernos Locales Unidos	92417	100.077,60
48709	Fundació Universitat Oberta de Catalunya	92419	50.000,00
48741	Institut de Salut Global-ISGLOBAL	32626	50.000,00
48789	Consell de la Joventut de Barcelona	92418	23.275,00
48833	Barcelona Beta Brain Research Center	32626	50.000,00
48843	Institut d'Estudis Catalans	32626	60.500,00
48901	Subvencions per convocatòria a instit.se	23182	1.095.082,81
48901	Subvencions per convocatòria a instit.se	23251	85.065,96
48901	Subvencions per convocatòria a instit.se	23261	500.388,00
48901	Subvencions per convocatòria a instit.se	92413	170.131,92
48901	Subvencions per convocatòria a instit.se	92417	126.548,13
48901	Subvencions per convocatòria a instit.se	92419	80.000,00
48902	Altres subvencions a instit.sense afany	15131	10,01
48902	Altres subvencions a instit.sense afany	32011	600.459,55



*PRESSUPOST GENERAL 2021*

**Annex. Relació de partides cap. 4**

<b>Subconcepte</b>		<b>Subprograma</b>	
48902	Altres subvencions a instit.sense afany	32626	405.500,00
48902	Altres subvencions a instit.sense afany	33011	15.388.701,64
48902	Altres subvencions a instit.sense afany	43011	10,01
48902	Altres subvencions a instit.sense afany	92011	10.143,00
48903	Convenis amb instit. sense afany lucre	92417	15.011,64



**PRESSUPOST GENERAL 2021**
**Annex. Relació de partides cap. 6**

Subconcepte		Subprograma	Actuació	
			<b>TOTAL</b>	<b>624.583.040,84</b>
<b>0100</b>	<b>Gerència Municipal</b>			<b>30.326.156,98</b>
60900	Inversions	15131	P.11.9999.00	326.156,98
60900	Inversions	93314	P.11.9999.00	30.000.000,00
<b>0200</b>	<b>Ger.Àrea Drets Socials,Just.Global,Fem</b>			<b>6.024.271,89</b>
61938	Centre d'emergències CANIDE. Constru	15131	P.10.6167.04	3.091.190,00
63501	Béns mobles de reposició	92011	P.11.6015.01	823.693,46
63517	Noves prom. habitatges GG. Moblament	92011	P.11.6174.01	60.000,00
63622	Adquisició de tauletes projecte VINCLE	23033	P.11.6113.03	26.000,00
63624	Sistemes d'informació G. Drets Socials.	23033	P.11.6113.04	193.388,43
63859	Equipaments socials. Redacció de proje	15131	P.11.6018.03	140.000,00
63871	Equipaments socials. Millores	15131	P.11.6018.04	1.200.000,00
63873	Equipaments socials. Adequació	15131	P.11.6018.05	490.000,00
<b>0300</b>	<b>Ger.d'Àrea Agenda 2030,Transició Digit</b>			<b>1.500.000,00</b>
61157	Redacció de Projectes IBE	34211	P.11.6262.01	100.000,00
63811	Actuacions de Gran Manteniment	93314	P.11.6261.01	1.400.000,00
<b>0400</b>	<b>Gerència d'Àrea Seguretat i prevenció</b>			<b>2.699.684,17</b>
62577	Material de reposició Guàrdia Urbana. A	13212	P.11.6007.01	1.138.956,00
63202	Obres edificis GUB	13212	P.11.6008.01	1.072.269,40
63305	Material reposició SPEIS. Adquisició	13612	P.11.6005.01	389.622,77
63815	Parc de Bombers Vall d'Hebron. Actuaci	13612	P.07.6129.02	98.836,00
<b>0500</b>	<b>Gerència d'Àrea d'Ecologia Urbana</b>			<b>374.898,99</b>
61149	Programa Superilles. Assistències tècnic	15331	P.11.6142.03	154.898,99
63886	Edificis Ecologia Urbana.Rehabilitacions	15131	P.06.6080.01	220.000,00
<b>0502</b>	<b>Gerència Medi Ambient i Serveis Urbans</b>			<b>2.000.000,00</b>
61136	Pla de manteniment integral Ciutat. Enllt	16511	P.11.6099.05	2.000.000,00
<b>0504</b>	<b>Gerència de Mobilitat i Infraestructures</b>			<b>2.637.715,92</b>
60262	Seguretat en el trànsit. Millores	13311	P.11.6107.02	41.275,56
60293	Distribució Urbana de Mercaderies	13311	P.11.6256.01	100.000,00
60294	Carrers 30 i radars Rondes	13311	P.11.6257.01	150.000,00
60373	Millora de la xarxa semafòrica	13311	P.11.6255.01	100.000,00
61101	Rehabilitació i millora estructures vials	15331	P.11.6040.02	63.003,68
61119	Gestió de rondes	15331	P.11.6077.03	753.916,66
61158	Rondes	15331	P.11.6266.01	531.224,02
63324	Millores Accessibilit.(escales mecàn. i a	15131	P.11.6254.01	898.296,00
<b>0601</b>	<b>Ciutat Vella</b>			<b>969.743,00</b>
60900	Inversions	15131	P.11.9999.00	600.000,00
63220	Manteniment d'equipaments	93314	P.01.6049.01	344.743,00
63501	Béns mobles de reposició	92011	P.01.6050.01	25.000,00
<b>0602</b>	<b>Eixample</b>			<b>963.416,00</b>
60900	Inversions	15131	P.11.9999.00	600.000,00
63220	Manteniment d'equipaments	93314	P.02.6031.01	338.416,00
63501	Béns mobles de reposició	92011	P.02.6032.01	25.000,00
<b>0603</b>	<b>Sants - Montjuïc</b>			<b>1.176.736,00</b>
60900	Inversions	15131	P.11.9999.00	600.000,00



*PRESSUPOST GENERAL 2021*

**Annex. Relació de partides cap. 6**

<b>Subconcepte</b>		<b>Subprograma</b>	<b>Actuació</b>	
63220	Manteniment d'equipaments	93314	P.03.6052.01	551.736,00
63501	Béns mobles de reposició	92011	P.03.6053.01	25.000,00
<b>0604</b>	<b>Les Corts</b>			<b>829.204,00</b>
60900	Inversions	15131	P.11.9999.00	600.000,00
63220	Manteniment d'equipaments	93314	P.04.6018.01	204.204,00
63501	Béns mobles de reposició	92011	P.04.6019.01	25.000,00
<b>0605</b>	<b>Sarrià-Sant Gervasi</b>			<b>859.053,00</b>
60900	Inversions	15131	P.11.9999.00	600.000,00
63220	Manteniment d'equipaments	93314	P.05.6027.01	234.053,00
63501	Béns mobles de reposició	92011	P.05.6028.01	25.000,00
<b>0606</b>	<b>Gràcia</b>			<b>854.101,00</b>
60900	Inversions	15131	P.11.9999.00	600.000,00
63220	Manteniment d'equipaments	93314	P.06.6034.01	229.101,00
63501	Béns mobles de reposició	92011	P.06.6035.01	25.000,00
<b>0607</b>	<b>Horta - Guinardó</b>			<b>908.846,00</b>
60900	Inversions	15131	P.11.9999.00	600.000,00
63220	Manteniment d'equipaments	93314	P.07.6050.01	283.846,00
63501	Béns mobles de reposició	92011	P.07.6051.01	25.000,00
<b>0608</b>	<b>Nou Barris</b>			<b>1.230.857,00</b>
60900	Inversions	15131	P.11.9999.00	600.000,00
63220	Manteniment d'equipaments	93314	P.08.6046.01	605.857,00
63501	Béns mobles de reposició	92011	P.08.6047.01	25.000,00
<b>0609</b>	<b>Sant Andreu</b>			<b>1.031.432,00</b>
60900	Inversions	15131	P.11.9999.00	600.000,00
63220	Manteniment d'equipaments	93314	P.09.6042.01	406.432,00
63501	Béns mobles de reposició	92011	P.09.6043.01	25.000,00
<b>0610</b>	<b>Sant Martí</b>			<b>1.035.608,00</b>
60900	Inversions	15131	P.11.9999.00	600.000,00
63220	Manteniment d'equipaments	93314	P.10.6045.01	410.608,00
63501	Béns mobles de reposició	92011	P.10.6046.01	25.000,00
<b>0700</b>	<b>Ger.Àrea Economia, Recursos i Promoc</b>			<b>2.000.000,00</b>
63814	Projectes i Manteniment grans equipam	93314	P.11.6265.01	2.000.000,00
<b>0701</b>	<b>Gerència de Pressupostos i Hisenda</b>			<b>500.000,00</b>
	Sistema Intel·ligent Contract. Electrònica	92011	P.11.6240.01	500.000,00
<b>0703</b>	<b>Gerència de Pressupostos i Hisenda-Se</b>			<b>561.750.263,77</b>
60500	Expropiacions	15131	P.11.9999.00	1.000.000,00
60900	Inversions	15121	P.11.9999.00	150.000.000,00
60900	Inversions	15131	P.11.9999.00	152.781.999,94
60900	Inversions	23013	P.11.9999.00	5.000.000,00
60900	Inversions	33011	P.11.9999.00	5.000.000,00
60900	Inversions	44111	P.11.9999.00	30.000.000,00
60900	Inversions	92011	P.11.9999.00	30.000.000,00
60970	Inversions Foment de Ciutat, S.A.	15131	P.11.9999.01	58.500,00
60970	Inversions Foment de Ciutat, S.A.	15361	P.11.9999.01	500.000,00
60974	Inversions BIMSA	13212	P.11.9999.11	183.336,50
60974	Inversions BIMSA	13612	P.11.9999.11	387.003,24





*PRESSUPOST GENERAL 2021*

**Annex. Relació de partides cap. 6**

<b>Subconcepte</b>	<b>Subprograma</b>	<b>Actuació</b>	
60974	Inversions BIMSA	15131	P.11.9999.11 9.612.454,23
60974	Inversions BIMSA	15331	P.11.9999.11 35.062.194,84
60974	Inversions BIMSA	15344	P.11.9999.11 19.230.896,65
60974	Inversions BIMSA	15361	P.11.9999.11 9.462.049,90
60974	Inversions BIMSA	16011	P.11.9999.11 6.694.641,20
60974	Inversions BIMSA	16111	P.11.9999.11 1.708.381,41
60974	Inversions BIMSA	16511	P.11.9999.11 626.702,15
60974	Inversions BIMSA	17111	P.11.9999.11 3.806.401,06
60974	Inversions BIMSA	17211	P.11.9999.11 883.874,79
60974	Inversions BIMSA	23151	P.11.9999.11 1.020.000,00
60974	Inversions BIMSA	23191	P.11.9999.11 2.015.469,34
60974	Inversions BIMSA	32321	P.11.9999.11 7.485,13
60974	Inversions BIMSA	33211	P.11.9999.11 237.156,88
60974	Inversions BIMSA	33311	P.11.9999.11 3.841.406,86
60974	Inversions BIMSA	34211	P.11.9999.11 2.439.190,00
60974	Inversions BIMSA	44111	P.11.9999.11 3.773.242,09
60974	Inversions BIMSA	49112	P.11.9999.11 6.388,00
60974	Inversions BIMSA	93314	P.11.9999.11 6.203.522,61
60977	Inversions IM Mercats de Barcelona	43121	P.11.9999.08 12.155.000,00
60977	Inversions IM Mercats de Barcelona	49112	P.11.9999.08 1.000.000,00
60978	Inversions Barcelona Activa	93314	P.11.9999.13 50.000,00
60979	Inversions IMI	49112	P.11.9999.02 21.837.480,63
60981	Inversions ICUB	15131	P.11.9999.05 475.000,00
60981	Inversions ICUB	33311	P.11.9999.05 613.168,78
60984	Inversions Barcelona Cicle de l'Aigua	15344	P.11.9999.27 800.000,00
60985	Inversions BSM	93314	P.11.9999.14 2.512.000,00
60989	Inversions Agència de Salut Pública	15131	P.11.9999.15 545.000,00
60989	Inversions Agència de Salut Pública	17211	P.11.9999.15 20.000,00
60990	Inversions CEB	32321	P.11.9999.04 14.606.457,60
60996	Inversions Institut Municipal Urbanisme	15121	P.11.9999.30 16.618.737,50
60996	Inversions Institut Municipal Urbanisme	15131	P.11.9999.30 1.230.000,00
60996	Inversions Institut Municipal Urbanisme	15331	P.11.9999.30 4.565.360,50
60997	Inversions Institut Municipal Serveis Soc	23191	P.11.9999.31 3.179.761,94
<b>0705</b>	<b>Gerència de Recursos</b>		<b>2.931.253,12</b>
60900	Inversions	15131	P.11.9999.00 600.000,00
63309	Pla d'eficiència i estalvi energètic edificis	17212	P.11.6110.01 200.000,00
63501	Béns mobles de reposició	92011	P.11.6012.01 50.000,00
63816	Pla de locals 1a fase. Identificació	15131	P.11.6259.01 90.000,00
63817	Inversió en millores per prevenció riscos	15131	P.11.6260.01 300.000,00
63818	Edifici de la Impremta Municipa. Rehabil	93314	P.03.6155.01 268.453,12
63834	Cases consistorials. Manteniment	93314	P.11.6017.01 1.222.800,00
63862	Cases Consistorials. Actuacions edifici F	93314	P.11.6017.04 200.000,00
<b>0800</b>	<b>Gerència Àrea Cultura, Educació, Ciència</b>		<b>1.979.800,00</b>
60900	Inversions	15131	P.11.9999.00 400.000,00
63808	Gran manteniment biblioteques	93314	P.11.6263.01 750.000,00
63809	Gran manteniment equipaments ICUB	93314	P.11.6264.01 829.800,00





PRESSUPOST GENERAL 2021

Annex. Relació de partides cap. 7

Subconcepte		Subprograma	Actuació	
			TOTAL	47.056.959,16
<b>0200</b>	<b>Ger.Àrea Drets Socials,Just.Global,Fem</b>			<b>924.500,00</b>
76720	Consorci del Barri de la Mina	15131	P.12.7001.03	924.500,00
<b>0500</b>	<b>Gerència d'Àrea d'Ecologia Urbana</b>			<b>432.449,28</b>
76741	Refugis canvi climàtic (convocatòria UIA	15347	P.11.7058.01	432.449,28
<b>0701</b>	<b>Gerència de Pressupostos i Hisenda</b>			<b>1.315.009,88</b>
75320	Fira 2000. Transferència de capital	93311	P.03.7018.01	1.315.009,88
<b>0703</b>	<b>Gerència de Pressupostos i Hisenda-Se</b>			<b>40.385.000,00</b>
71000	Transf. de capital a IMH	15131	P.11.9999.25	490.000,00
74310	IM Parcs i Jardins No activable	17111	P.11.9999.07	535.000,00
74400	Barcelona Activa NA	49112	P.11.9999.13	860.000,00
74400	Barcelona Activa NA	93314	P.11.9999.13	600.000,00
74451	Inversions BIMSA-No activable	33311	P.11.9999.11	300.000,00
74480	Transferència capital ICB	93314	P.11.9999.17	600.000,00
78099	Altres transferències de capital	15131	P.11.9999.00	15.000.000,00
78099	Altres transferències de capital	23013	P.11.9999.00	2.000.000,00
78099	Altres transferències de capital	33011	P.11.9999.00	10.000.000,00
78099	Altres transferències de capital	44111	P.11.9999.00	5.000.000,00
78099	Altres transferències de capital	92011	P.11.9999.00	5.000.000,00
<b>0800</b>	<b>Gerència Àrea Cultura,Educació,Ciència</b>			<b>4.000.000,00</b>
74300	Institut de Cultura de Barcelona. Transf.	15131	P.11.7065.01	4.000.000,00





**Ajuntament  
de Barcelona**

---

**PRESSUPOST 2021**  
**PROPOSTA PLANTILLA**





## Ajuntament de Barcelona Plantilla pressupostària per l'any 2021

### Categories funcionals (\*)

CODI	CATEGORIA	PLANTILLA	CODI	CATEGORIA	PLANTILLA
<b>COSSOS D'HABILITACIÓ ESTATAL</b>			<b>CLASSE TÈCNICA MITJANA</b>		
0110	Secretaria General	1	2021	Arquitectura	100
0111	Intervenció de Fons	1	2022	Enginyeria	88
0113	Tresoreria	1	2120	Sanitat	4
0117	Intervenció Adjunta	2	3020	Biblioteconomia	8
			2521	Mestre/a	1
			2522	Professorat Tècnic FP	3
			2523	Educació Escoles Bressol	5
			2821	Treball Social	94
			2822	Educació Social	33
			2925	Tecnologia de la Inform. i Comunic.	1
<b>ESCALA D'ADMINISTRACIÓ GENERAL</b>					
1010	Tècnica	46			
1020	Gestió	276			
1030	Administrativa	499			
1040	Auxiliar	723			
1050	Subaltern	20			

### ESCALA D'ADMINISTRACIÓ ESPECIAL

#### SOTS ESCALA TÈCNICA

<b>CLASSE TÈCNICA SUPERIOR</b>		
2011	Arquitectura	149
2012	Enginyeria	92
2111	Veterinària	3
2210	Ciències	11
2310	Art i Història	10
2311	Arxivística	26
2511	Professorat Educ. Secundària	2
2512	Psicologia	46
2513	Pedagogia	12
2610	Informació	81
2710	Dret	169
2711	Gestió	199
2811	Economia	66
2912	Organització	26
2914	Ciència de Dades	2
2915	Tecnologia de la Inform. i Comunic.	5

#### SOTS ESCALA SERVEIS ESPECIALS

<b>GUÀRDIA URBANA</b>		
5011	Intendent/a Major GU	7
5012	Intendent/a GU	20
5020	Inspector/a GU	19
5030	SotsInspector/a GU	35
5031	Sergent/a GU	82
5032	Caporal/a GU C1	269
5033	Agent GU C1	3.020

#### SOTS ESCALA SERVEIS ESPECIALS

<b>SERVEI D'EXTINCIÓ D'INCENDIS I SALVAMENT</b>		
2015	TS SPEIS	7
2025	TM SPEIS	26
2125	TM Infermeria SPEIS	25
5130	Sotsocial/a SPEIS	18
5131	Sergent/a SPEIS	30
5140	Caporal/a SPEIS (a extingir)	3
5142	Caporal/a C1 SPEIS	86
5141	Bomber/a SPEIS (a extingir)	67
5143	Bomber/a C1 SPEIS	226
5145	Bomber/a d'accés SPEIS	279

### Categories laborals (\*)

#### Tasques de caràcter tècnics Subgrup A1

2110	Medicina	4
------	----------	---

#### Tasques de suport a l'Admon. mpal. Subgrup C1

2930	Tècnic auxiliar informàtica	2
2134	Tècnic auxiliar sociosanitari de residències	1
2032	Tècnic aux. Suport Logístic	2

#### Tasques de suport a l'Admon. mpal. Subgrup C2

2042	Mestre/a o Capatàs	17
2045	Auxiliar de suport logístic	3
6042	Conductor/a	12
6045	Cuiner/a	1

#### Tasques de suport a l'Admon. mpal. Agrup Professionals

2050	Ajudant d'ofici (a extingir)	7
------	------------------------------	---

### Personal Carta municipal

#### Alta Direcció

Gerència	25
----------	----

#### Direcció

Direcció i direcció de serveis	21
--------------------------------	----

#### Sindicatura i Conselleries de Districte

Síndic/a de Greuges	1
Conselleries de Districte (dedicació)	93

### Personal eventual

Eventuals	130
-----------	-----

**TOTALS 7.343**

(\*) Fins a la total regularització, en el nombre total detallat s'inclou tot el personal actiu en cada categoria, amb independència de la seva relació laboral







**Ajuntament  
de Barcelona**

**PRESSUPOST 2021**

---

**PROGRAMA D'INVERSIONS MUNICIPALS**



ANNEX D'INVERSIONS (PIM 2021 fins a 12/11/2020)

CODI ACTUACIÓ	PROJECTE. ACTUACIÓ	PREVISIONS PIM 2021	IMPORT APROVAT	IMPORT DISPONIBLE	DESCRIPCIÓ CODI PROGRAMA	CODI PROGRAM A	IFS (1)	APLICACIÓ PRESSUPOSTÀRIA
P.11.6067.01	Atenció a les drogodependències. Reparacions i millores CAS	10.000,00	10.000,00	0,00				0703 60989 15131
P.11.6069.01	Equipament informàtic ASPB. Adquisició i millores	65.000,00	65.000,00	0,00				0703 60989 15131
P.11.6070.01	Vigilància ambiental. Renovació i millora d'equips	20.000,00	20.000,00	0,00	Protecció i millora del medi ambient	172	SI	0703 60989 17211
P.01.6034.01	Laboratori de Salut Pública. Reparacions i millores	20.000,00	20.000,00	0,00				0703 60989 15131
P.01.6034.03	Laboratori de Salut Pública. Reposició equipament analític	400.000,00	400.000,00	0,00				0703 60989 15131
P.06.6026.01	Edifici Seu ASPB. Reparacions i millores	40.000,00	40.000,00	0,00				0703 60989 15131
P.06.6026.03	Edifici Seu ASPB. Mobiliari	10.000,00	10.000,00	0,00				0703 60989 15131
P.11.6030.01	Equipaments empresa i ocupació. Manteniment	50.000,00	50.000,00	0,00	Gestió del patrimoni	933	SI	0703 60978 93314
P.11.7001.02	Sistemes d'informació empresa i ocupació. Maquinari	110.000,00	110.000,00	0,00	Societat de la informació	491	SI	0703 74400 49112
P.11.7001.03	Sistemes d'informació empresa i ocupació. Programari	750.000,00	750.000,00	0,00	Societat de la informació	491	SI	0703 74400 49112
P.11.7030.01	Equipaments empresa i ocupació. Manteniment	600.000,00	600.000,00	0,00	Gestió del patrimoni	933	SI	0703 74400 93314
P.11.6234.01	Infraestructures de salvament i socorrisme. Infraestructures de	800.000,00	800.000,00	0,00	Vies públiques	153	SI	0703 60984 15344
P.11.6061.04	Camps de futbol. Renovació gespes	300.000,00	300.000,00	0,00	Instal·lacions esportives	342	SI	0703 60974 34211
P.11.6177.02	Obtenció llicències ambientals. Adequació a normatives	180.560,00	180.560,00	0,00				0703 60974 15131
P.07.6042.04	Centre Esportiu Municipal Mundet. Millores	330.000,00	330.000,00	0,00	Instal·lacions esportives	342	SI	0703 60974 34211
P.90.0175.01	Pavelló Illa. Consolidació estructural	150.000,00	150.000,00	0,00	Instal·lacions esportives	342	SI	0703 60974 34211
P.90.0176.01	Provisional Illa. Parc Bederrida	100.000,00	100.000,00	0,00	Parcs i jardins	171	SI	0703 60974 17111
P.08.6114.01	Pista poliesportiva Guineueta. Remodelació	550.000,00	550.000,00	0,00	Instal·lacions esportives	342	SI	0703 60974 34211
P.90.0178.01	Camp de Futbol Turó de la Peira. Projecte + construcció de vest	100.000,00	100.000,00	0,00	Instal·lacions esportives	342	SI	0703 60974 34211
P.09.6066.03	Equipament Esportiu Camp del Ferro. Construcció	255.190,00	255.190,00	0,00	Instal·lacions esportives	342	SI	0703 60974 34211
P.90.0179.01	Espronceda Esportiu. Espronceda Esportiu	444.000,00	444.000,00	0,00	Instal·lacions esportives	342	SI	0703 60974 34211
P.90.0180.01	Sagrera Esportiu. Sagrera Esportiu	310.000,00	310.000,00	0,00	Instal·lacions esportives	342	SI	0703 60974 34211
P.10.6170.01	Pla de barris. Usos esportius La Verreda i La Pau. Reurbanització	207.500,00	207.500,00	0,00	Vies públiques	153	SI	0703 60974 15361
P.01.6058.04	Teatre Arnau. Redaccions de projecte i assistències tècniques	100.500,00	100.500,00	0,00	Equipaments culturals i museus	333	SI	0703 60974 33311
P.01.6142.01	Edifici Ptge. Sant Bernat - Torres Amat. Redacció de Projecte	19.482,53	19.482,53	0,00				0703 60974 15131
P.01.6147.02	Casa Padellàs. Reforma	42.078,27	42.078,27	0,00	Equipaments culturals i museus	333	SI	0703 60974 33311
P.01.6162.01	Rehabilitació Edifici antic "Borsí". Redacció de projecte	67.156,88	67.156,88	0,00	Biblioteques i arxius	332	SI	0703 60974 33211
P.01.6174.01	Ateneu Enciclopèdic. Rehabilitació	2.246,09	2.246,09	0,00	Gestió del patrimoni	933	SI	0703 60974 93314
P.01.6175.01	Espai Entitats al C. St. Oleguer. Rehabilitació	7.315,94	7.315,94	0,00	Gestió del patrimoni	933	SI	0703 60974 93314
P.90.0073.01	Museu Marés. Rehabilitació	50.000,00	50.000,00	0,00	Equipaments culturals i museus	333	SI	0703 60974 33311
P.90.0087.01	Palau de la Virreina. Rehabilitació	50.000,00	50.000,00	0,00	Equipaments culturals i museus	333	SI	0703 60974 33311
P.02.6021.02	Casal de Barri edifici Transformadors. Construcció	22.725,38	22.725,38	0,00				0703 60974 15131
P.02.6077.02	Centre cívic i espai gent gran Sagrada Família. Redacció de proje	381.888,98	381.888,98	0,00				0703 60974 15131
P.06.6059.02	Centre Cultural Can Carol. Rehabilitació	61.375,83	61.375,83	0,00				0703 60974 15131
P.06.7005.02	Centre Cultural Antic Consolat de Dinamarca. Rehabilitació	300.000,00	300.000,00	0,00	Equipaments culturals i museus	333	SI	0703 74451 33311
P.07.6087.01	Casal de barri Llobregós. Rehabilitació	64.370,46	64.370,46	0,00				0703 60974 15131
P.07.6131.01	Casal Entitats Bòbila Teixonera. Construcció	38.813,85	38.813,85	0,00				0703 60974 15131
P.04.6051.01	Monument Presó dones de Les Corts. Obres	6.127,73	6.127,73	0,00	Equipaments culturals i museus	333	SI	0703 60974 33311
P.08.6115.01	Edifici equipaments Ideal Flor (Nou Barris). Redacció de projecte	244.185,02	244.185,02	0,00				0703 60974 15131
P.08.6118.01	Edifici església Antic Mental. Rehabilitació	71.374,49	71.374,49	0,00				0703 60974 15131
P.09.6113.01	Fabra i Coats. Finalització totalitat obres	685.609,05	685.609,05	0,00	Equipaments culturals i museus	333	SI	0703 60974 33311
P.09.6113.02	Fabra i Coats. Rehabilitació	2.021.971,00	2.021.971,00	0,00	Equipaments culturals i museus	333	SI	0703 60974 33311
P.09.6137.04	Museïtzació del refugi antiaeri de la Torre de la Sagrera. Redacc	40.824,00	40.824,00	0,00	Gestió del patrimoni	933	SI	0703 60974 93314
P.90.0104.01	Canòdrom Sant Andreu. Actuacions de millora i tancaments	100.000,00	100.000,00	0,00	Gestió del patrimoni	933	SI	0703 60974 93314
P.10.6083.03	Fàbrica Oliva Artés. Rehabilitació segona fase	4.487,61	4.487,61	0,00	Equipaments culturals i museus	333	SI	0703 60974 33311
P.10.6085.03	Biblioteca Concili de Trento. Construcció	3.046.521,88	3.046.521,88	0,00	Gestió del patrimoni	933	SI	0703 60974 93314
P.10.6119.02	Fabrica de creació La Escocesa. Millores	28.196,38	28.196,38	0,00	Equipaments culturals i museus	333	SI	0703 60974 33311
P.10.6124.01	Arxiu Històric Torre de les Aigües. Rehabilitació	15.812,62	15.812,62	0,00	Gestió del patrimoni	933	SI	0703 60974 93314
P.10.6177.01	Nau Can Ricart. Rehabilitació	30.247,69	30.247,69	0,00	Equipaments culturals i museus	333	SI	0703 60974 33311
P.03.6048.09	Castell de Montjuïc. Mesures de seguretat baluards i terrassa	326.131,24	326.131,24	0,00				0703 60974 15131
P.03.6048.12	Castell de Montjuïc. Noves actuacions	30.631,29	30.631,29	0,00				0703 60974 15131
P.03.6068.04	Escola de Mitjans Audiovisuals. Construcció	20.442,91	20.442,91	0,00				0703 60974 15131
P.03.6096.01	Olzinelles 30. Redacció de projecte	152.607,51	152.607,51	0,00				0703 60974 15131
P.03.6097.02	Can Batlló. Actuacions	500.000,00	500.000,00	0,00	Equipaments culturals i museus	333	SI	0703 60974 33311
P.03.6114.02	Equipaments al C. Roger. Construcció	2.642.337,70	2.642.337,70	0,00				0703 60974 15131
P.03.6119.02	Escola Can Maiol. Estudis previs	7.485,13	7.485,13	0,00	Funcionament centres ensenyament infantil primàr	323	SI	0703 60974 32321
P.03.6135.02	Casa de la Premsa. Redacció de projecte	151.491,70	151.491,70	0,00	Gestió del patrimoni	933	SI	0703 60974 93314
P.05.6011.02	Equipaments Pl. Sarrí. Construcció	1.230.000,00	1.230.000,00	0,00				0703 60974 15131
P.05.6024.01	Museu Verdguer. Rehabilitació	322.189,13	322.189,13	0,00	Equipaments culturals i museus	333	SI	0703 60974 33311
P.05.6058.01	Equipament Cultural Muñoz i Ramonet. Pendent	170.000,00	170.000,00	0,00	Biblioteques i arxius	332	SI	0703 60974 33211
P.05.6070.02	Equipament antic Mercat Vallvidrera. Rehabilitació	1.017.680,96	1.017.680,96	0,00	Gestió del patrimoni	933	SI	0703 60974 93314
P.11.6018.02	Equipaments socials. Redacció de projectes i assistència tècnica	250.000,00	250.000,00	0,00	Assistència social primària	231	SI	0703 60974 23151
P.01.6126.01	Nous pisos d'acollida per a dones víctimes de violència. Projecte	75.698,00	75.698,00	0,00	Assistència social primària	231	SI	0703 60974 23191
P.02.6074.04	Espai de Salut Viladomat (seu central PAMEM). Oficina de la SAU	2.918,00	2.918,00	0,00				0703 60974 15131
P.02.6116.01	Nou Centre per a la gestió del servei SIS detecció i SIS tractament	516.049,33	516.049,33	0,00	Gestió del patrimoni	933	SI	0703 60974 93314
P.90.0140.01	Espai gent Gran Germanetes. Mobiliari	220.000,00	220.000,00	0,00	Assistència social primària	231	SI	0703 60974 23151
P.90.0143.01	Centre de Serveis Socials Myrurgia. Construcció	50.000,00	50.000,00	0,00	Assistència social primària	231	SI	0703 60974 23151
P.07.6007.02	Residència Parc del Guinardó. Redacció de projecte	65.000,00	65.000,00	0,00	Assistència social primària	231	SI	0703 60974 23151
P.07.6007.03	Residència Parc del Guinardó. Remodelació Fases 2 i 3	435.000,00	435.000,00	0,00	Assistència social primària	231	SI	0703 60974 23151
P.04.6036.01	Espai Joves Les Corts. Adequació	71.910,21	71.910,21	0,00				0703 60974 15131
P.08.6007.02	Casal de joves Prosperitat. Redacció de projecte	1.759,24	1.759,24	0,00				0703 60974 15131
P.08.6126.02	Masia de Can Carreras. Redacció de projectes	184.487,43	184.487,43	0,00				0703 60974 15131
P.09.6107.01	Equipament Porta Trinitat. Construcció	894.664,53	894.664,53	0,00				0703 60974 15131
P.09.6152.01	Pla de Barris. Passadís Trinitat Vella. Rehabilitació	266.575,70	266.575,70	0,00	Vies públiques	153	SI	0703 60974 15361
P.09.6153.01	Pla de Barris. Casal de Gent Gran Trinitat Vella. Reforma	789.447,97	789.447,97	0,00	Vies públiques	153	SI	0703 60974 15361
P.90.0155.01	Casal Gent Gran Bascònia. Millores	150.000,00	150.000,00	0,00				0703 60974 15131
P.10.6169.01	Pla de Barris. CGG Verreda Alta. Rehabilitació	25.006,54	25.006,54	0,00				0703 60974 15361
P.03.6130.01	Pla de Barris. Espai Joves i Espai Entitats C. Química. Rehabilitac	45.544,88	45.544,88	0,00	Vies públiques	153	SI	0703 60974 15361
P.90.0145.01	ADEQUACIÓ CENTRE TARRAGONA. AGRUPACIÓ SERVEIS SAIER	450.000,00	450.000,00	0,00	Assistència social primària	231	SI	0703 60974 23191
P.05.6065.03	Centre d'estada limitada per a persones vulnerables de Cister. A	1.489.771,34	1.489.771,34	0,00	Assistència social primària	231	SI	0703 60974 23191
P.11.6025.01	Foment de la bicicleta. Millores	902.914,79	902.914,79	0,00	Transport de viatgers	441	SI	0703 60974 44111
P.11.6049.03	Pla d'eficiència i estalvi energètic a edificis municipals. Pla Terra	285.602,29	285.602,29	0,00	Protecció i millora del medi ambient	172	SI	0703 60974 17211
P.11.6049.05	Pla d'eficiència i estalvi energètic a edificis municipals. Pla Terra	471.955,39	471.955,39	0,00	Protecció i millora del medi ambient	172	SI	0703 60974 17211
P.11.6085.01	Parcs i espais verds. Rehabilitació	800.837,53	800.837,53	0,00	Parcs i jardins	171	SI	0703 60974 17111

ANNEX D'INVERSIONS (PIM 2021 fins a 12/11/2020)

CODI ACTUACIÓ	PROJECTE. ACTUACIÓ	PREVISIONS PIM 2021	IMPORT APROVAT	IMPORT DISPONIBLE	DESCRIPCIÓ CODI PROGRAMA	CODI PROGRAM A	IFS (1)	APLICACIÓ PRESSUPOSTÀRIA
P.11.6085.03	Parcs i espais verds. Redacció de projectes	470.185,62	470.185,62	0,00	Parcs i jardins	171	SI	7073 60974 17111
P.11.6099.10	Pla de manteniment integral Ciutat. Enllumenat	626.702,15	626.702,15	0,00	Enllumenat públic	165	SI	7073 60974 16511
P.11.6102.04	Rda. de Dalt. Cobertura. Tram Av. Jordà - Mercat de la Vall d'He	382.985,83	382.985,83	0,00	Vies públiques	153	SI	7073 60974 15331
P.11.6142.01	Programa Superilles. Redacció de projectes	1.248.463,87	1.248.463,87	0,00	Vies públiques	153	SI	7073 60974 15344
P.11.6142.02	Programa Superilles. Actuacions de millora	4.360.260,00	4.360.260,00	0,00	Vies públiques	153	SI	7073 60974 15344
P.11.6151.01	Punts Verds de Barri. Construcció	126.317,11	126.317,11	0,00	Protecció i millora del medi ambient	172	SI	7073 60974 17211
P.11.6163.01	Projectes BIM,SA. Redacció de projectes	2.077.224,85	2.077.224,85	0,00	Vies públiques	153	SI	7073 60974 15344
P.11.6169.02	Connexió xarxes tramvies. Redacció de projecte	255.262,30	255.262,30	0,00	Transport de viatgers	441	SI	7073 60974 44111
P.11.6169.04	Connexió xarxes tramvies. Tram Glòries - Girona	2.615.065,00	2.615.065,00	0,00	Transport de viatgers	441	SI	7073 60974 44111
P.11.6228.01	Port Olímpic. Actuacions de millora	0,00	0,00	0,00	Instal·lacions esportives	342	SI	7073 60974 34211
P.11.6233.01	Centres de treball d'Espais Verds. Arranjament	136.497,00	136.497,00	0,00	Parcs i jardins	171	SI	7073 60974 17111
P.11.6243.01	Av. Meridiana. Urbanització	2.409.989,64	2.409.989,64	0,00	Vies públiques	153	SI	7073 60974 15344
P.11.6246.01	Millora entorns escolars. Redaccions de Projectes	147.015,00	147.015,00	0,00	Vies públiques	153	SI	7073 60974 15344
P.11.6247.01	Actuacions d'emergència COVID-19. Actuacions de millora	1.798.961,70	1.798.961,70	0,00	Vies públiques	153	SI	7073 60974 15344
P.90.0079.01	Millora entorns escolars. Millora entorns escolars	2.500.000,00	2.500.000,00	0,00	Vies públiques	153	SI	7073 60974 15344
P.90.0220.01	Campa municipal carrer Motors. Adequació	165.000,00	165.000,00	0,00	Vies públiques	153	SI	7073 60974 15331
P.01.6048.01	Pla de manteniment integral Ciutat Vella. Manteniment via púb	168.545,99	168.545,99	0,00	Vies públiques	153	SI	7073 60974 15344
P.01.6048.03	Pla de manteniment integral Ciutat Vella. Redacció de projectes	99.326,29	99.326,29	0,00	Vies públiques	153	SI	7073 60974 15344
P.01.6051.01	Equipaments Ciutat Vella. Redacció de projectes	172.057,92	172.057,92	0,00	Gestió del patrimoni	933	SI	7073 60974 93314
P.01.6124.01	Edifici vell Casa Gran. Restauració	567.730,74	567.730,74	0,00	Gestió del patrimoni	933	SI	7073 60974 93314
P.01.6143.01	La Rambla. Rehabilitació	98.189,17	98.189,17	0,00	Vies públiques	153	SI	7073 60974 15344
P.01.6169.01	Galeríes de serveis moll de la fusta. Impermeabilització	1.678.511,90	1.678.511,90	0,00	Abastament domiciliari d'aigua potable	161	SI	7073 60974 16111
P.01.6172.01	Parc de la Ciutadella. Millores	1.211.032,02	1.211.032,02	0,00	Parcs i jardins	171	SI	7073 60974 17111
P.01.6173.01	Carrers Raval Sud. Reurbanització	50.000,00	50.000,00	0,00	Vies públiques	153	SI	7073 60974 15344
P.01.6177.01	Voreres Via Laietana. Reurbanització	3.104,72	3.104,72	0,00	Vies públiques	153	SI	7073 60974 15344
P.01.6181.01	Pla de Barris. Actuacions diverses al Port. Reurbanització	224.016,00	224.016,00	0,00	Vies públiques	153	SI	7073 60974 15361
P.01.6183.01	Pla de Barris. Rambla del Raval - Salvador Seguí. Reurbanització	73.636,32	73.636,32	0,00	Vies públiques	153	SI	7073 60974 15361
P.01.6187.01	Via Laietana. Redacció de Projecte	118.266,14	118.266,14	0,00	Vies públiques	153	SI	7073 60974 15344
P.01.6187.02	Via Laietana. Reurbanització	400.000,00	400.000,00	0,00	Vies públiques	153	SI	7073 60974 15344
P.02.6026.04	Interior illa Macaya. Consolidació estructural i urbanització	69.145,26	69.145,26	0,00	Vies públiques	153	SI	7073 60974 15344
P.02.6030.01	Pla de manteniment integral Eixample. Manteniment via públic	1.666,56	1.666,56	0,00	Vies públiques	153	SI	7073 60974 15344
P.02.6030.04	Pla de manteniment integral Eixample. Redacció de projectes	59.732,52	59.732,52	0,00	Vies públiques	153	SI	7073 60974 15344
P.02.6036.01	Equipaments Eixample. Redacció de projectes	12.318,31	12.318,31	0,00	Gestió del patrimoni	933	SI	7073 60974 93314
P.02.6068.02	Av. Roma. Estudis previs	12.809,81	12.809,81	0,00	Vies públiques	153	SI	7073 60974 15344
P.02.6102.01	Ampliació xamfrans escoles. Millores	254.043,61	254.043,61	0,00	Vies públiques	153	SI	7073 60974 15344
P.02.6108.07	La Model. Estudis previs + Enderrocs Escoles + Actuacions pal·li	1.327.089,03	1.327.089,03	0,00				7073 60974 15131
P.02.6120.01	Col·lector Av. Diagonal. Adequació	6.694.641,20	6.694.641,20	0,00	Clavaguera	160	SI	7073 60974 16011
P.06.6024.01	Equipaments Gràcia. Redacció de projectes	11.170,15	11.170,15	0,00	Gestió del patrimoni	933	SI	7073 60974 93314
P.06.6033.01	Pla de manteniment integral Gràcia. Manteniment via pública	3.699,27	3.699,27	0,00	Vies públiques	153	SI	7073 60974 15344
P.06.6033.03	Pla de manteniment integral Gràcia. Redacció de projectes	122.402,35	122.402,35	0,00	Vies públiques	153	SI	7073 60974 15344
P.06.6055.02	Av. Príncep d'Astúries. Urbanització	22.033,23	22.033,23	0,00	Vies públiques	153	SI	7073 60974 15344
P.06.6056.02	C. Pi i Margall. Redacció de projecte	100.970,28	100.970,28	0,00	Vies públiques	153	SI	7073 60974 15344
P.06.6058.03	Tres Turons. Redacció de projecte	187.945,18	187.945,18	0,00	Parcs i jardins	171	SI	7073 60974 17111
P.06.6070.01	Pacificació C. Carolines i C. Aulèstia Pijoan. Redacció de projecte	65.807,00	65.807,00	0,00	Vies públiques	153	SI	7073 60974 15344
P.06.6082.01	Vial de servei Pl. Lesseps. Redacció de projecte	7.000,00	7.000,00	0,00	Vies públiques	153	SI	7073 60974 15344
P.06.6092.01	Plaça del Poble Romani. Reurbanització	625.000,00	625.000,00	0,00	Vies públiques	153	SI	7073 60974 15344
P.07.6039.01	Equipaments Horta-Guinardó. Redacció de projectes	49.233,66	49.233,66	0,00	Gestió del patrimoni	933	SI	7073 60974 93314
P.07.6049.01	Pla de manteniment integral Horta-Guinardó. Manteniment via	2.008,70	2.008,70	0,00	Vies públiques	153	SI	7073 60974 15344
P.07.6049.04	Pla de manteniment integral Horta-Guinardó. Redacció de proje	16.691,43	16.691,43	0,00	Vies públiques	153	SI	7073 60974 15344
P.07.6080.01	Jardins Pla i Armengol. Reurbanització	534.735,16	534.735,16	0,00	Parcs i jardins	171	SI	7073 60974 17111
P.07.6088.02	Rambla del Carmel. Redacció de projectes	17.689,71	17.689,71	0,00	Vies públiques	153	SI	7073 60974 15344
P.07.6104.01	Pla de Barris. Escalles Mecàniques Canadencs. Reurbanització	1.180,57	1.180,57	0,00	Vies públiques	153	SI	7073 60974 15361
P.07.6105.01	Pla de Barris. Escalles Mecàniques Mare de Déu dels Angels. Reu	3.572,06	3.572,06	0,00	Vies públiques	153	SI	7073 60974 15361
P.07.6114.01	Pla de barris. Entorns Can Soler. Reurbanització	635.514,51	635.514,51	0,00	Vies públiques	153	SI	7073 60974 15361
P.07.6116.01	Pla de Barris. C. Olvan. Reurbanització	510.846,25	510.846,25	0,00	Vies públiques	153	SI	7073 60974 15361
P.07.6124.01	Ptge. Arc de Sant Martí. Reurbanització	86.192,12	86.192,12	0,00	Vies públiques	153	SI	7073 60974 15344
P.04.6017.01	Pla de manteniment integral Les Corts. Manteniment via públic	55.952,26	55.952,26	0,00	Vies públiques	153	SI	7073 60974 15344
P.04.6017.03	Pla de manteniment integral Les Corts. Redacció de projectes	109.980,57	109.980,57	0,00	Vies públiques	153	SI	7073 60974 15344
P.04.6020.01	Equipaments Les Corts. Redacció de projectes	18.095,33	18.095,33	0,00	Gestió del patrimoni	933	SI	7073 60974 93314
P.04.6053.01	Maternitat i Entorns. Estudis previs	32.394,50	32.394,50	0,00	Vies públiques	153	SI	7073 60974 15344
P.08.6045.01	Pla de manteniment integral Nou Barris. Manteniment via públic	172.474,90	172.474,90	0,00	Vies públiques	153	SI	7073 60974 15344
P.08.6045.04	Pla de manteniment integral Nou Barris. Redacció de projectes	50.619,25	50.619,25	0,00	Vies públiques	153	SI	7073 60974 15344
P.08.6048.01	Equipaments Nou Barris. Redacció de projectes	40.796,76	40.796,76	0,00	Gestió del patrimoni	933	SI	7073 60974 93314
P.08.6074.02	Àmbit C.Pedraforca i entorns. Urbanització	76.888,61	76.888,61	0,00	Vies públiques	153	SI	7073 60974 15344
P.08.6109.02	Pl. Sólter. Reformas	1.279.462,40	1.279.462,40	0,00	Vies públiques	153	SI	7073 60974 15331
P.08.6111.01	Can Peguera. Redacció de projectes	37.748,80	37.748,80	0,00				7073 60974 15131
P.08.6135.01	Parc de la Guineueta. Reurbanització	69.448,91	69.448,91	0,00	Parcs i jardins	171	SI	7073 60974 17111
P.08.6147.01	Pla de Barris. Interiors Trinitat Nova. Reurbanització	609.331,14	609.331,14	0,00	Vies públiques	153	SI	7073 60974 15361
P.08.6148.01	Pla de barris. C. Mina de la Ciutat. Construcció	62.606,94	62.606,94	0,00	Vies públiques	153	SI	7073 60974 15361
P.08.6149.01	Pla de barris. Jocs infantils Antic Camp de Futbol Ciutat Meridia	1.389.651,21	1.389.651,21	0,00	Vies públiques	153	SI	7073 60974 15361
P.08.6150.01	Pla de barris. Coberta Campillo de la Virgen. Construcció	711.135,42	711.135,42	0,00	Vies públiques	153	SI	7073 60974 15361
P.08.6151.01	Pla de barris. Escalles Mecàniques Ciutat Meridiana. Reurbanitza	489.936,64	489.936,64	0,00	Vies públiques	153	SI	7073 60974 15361
P.09.6041.03	Pla de manteniment integral Sant Andreu. Redacció de projecte	7.331,80	7.331,80	0,00	Vies públiques	153	SI	7073 60974 15344
P.09.6053.01	Equipaments Sant Andreu. Redacció de projectes	49.268,40	49.268,40	0,00	Gestió del patrimoni	933	SI	7073 60974 93314
P.09.6091.02	C. Gran de Sant Andreu. Reurbanització	65.526,29	65.526,29	0,00	Vies públiques	153	SI	7073 60974 15344
P.09.6095.02	Av. Meridiana. Redacció de projecte	253.171,99	253.171,99	0,00	Vies públiques	153	SI	7073 60974 15344
P.09.6144.01	Pla de Barris. C. Caracs. Reurbanització	57.570,49	57.570,49	0,00	Vies públiques	153	SI	7073 60974 15361
P.09.6146.01	Pla de barris. Camp de Futbol Baró de Viver. Construcció	253,57	253,57	0,00	Vies públiques	153	SI	7073 60974 15361
P.10.6009.07	Vialitat Pl. Glòries. Construcció del Túnel C. Castillejos-C. Badajo	33.161.198,32	33.161.198,32	0,00	Vies públiques	153	SI	7073 60974 15331
P.10.6027.06	C. Pere IV. Urbanització C. Selva de Mar - Rbla. Prim	190.127,62	190.127,62	0,00	Vies públiques	153	SI	7073 60974 15344
P.10.6044.01	Pla de manteniment integral Sant Martí. Manteniment via públic	74.597,85	74.597,85	0,00	Vies públiques	153	SI	7073 60974 15344
P.10.6044.03	Pla de manteniment integral Sant Martí. Redacció de projectes	24.696,85	24.696,85	0,00	Vies públiques	153	SI	7073 60974 15344
P.10.6066.01	Equipaments Sant Martí. Redacció de projectes	39.857,97	39.857,97	0,00	Gestió del patrimoni	933	SI	7073 60974 93314
P.10.6077.01	Parc - Plaça de les Glòries. Redacció de projectes	295.719,64	295.719,64	0,00	Parcs i jardins	171	SI	7073 60974 17111

ANNEX D'INVERSIONS (PIM 2021 fins a 12/11/2020)

CODI ACTUACIÓ	PROJECTE. ACTUACIÓ	PREVISIONS PIM 2021	IMPORT APROVAT	IMPORT DISPONIBLE	DESCRIPCIÓ CODI PROGRAMA	CODI PROGRAM A	IFS (1)	APLICACIÓ PRESSUPOSTÀRIA
P.10.6115.01	Centre de neteja Sagrera-Prim. Redacció de projecte	29.869,51	29.869,51	0,00	Abastament domiciliari d'aigua potable	161	SI	0703 60974 16111
P.10.6162.01	Ptge. Antoni Gassol. Reurbanització	347.696,62	347.696,62	0,00	Vies públiques	153	SI	0703 60974 15344
P.10.6163.01	C. Sant Joan de Malta. Reurbanització	44.404,46	44.404,46	0,00	Vies públiques	153	SI	0703 60974 15344
P.10.6171.01	Pla de barris. C. Campo Arriassa. Reurbanització	28.552,70	28.552,70	0,00	Vies públiques	153	SI	0703 60974 15361
P.10.6172.01	Pla de barris. Via Trajana. Reurbanització	1.689.913,24	1.689.913,24	0,00	Vies públiques	153	SI	0703 60974 15361
P.10.6173.01	Pla de barris. C. Alfons el Magnànim. Reurbanització	1.057.735,00	1.057.735,00	0,00	Vies públiques	153	SI	0703 60974 15361
P.03.6016.03	Llosa vies de Sants. Actuacions complementàries	73.548,29	73.548,29	0,00	Vies públiques	153	SI	0703 60974 15331
P.03.6038.01	Equipaments Sants-Montjuïc. Redacció de projectes	47.491,41	47.491,41	0,00	Gestió del patrimoni	933	SI	0703 60974 93314
P.03.6051.01	Pla de manteniment integral Sants-Montjuïc. Manteniment via	8.162,05	8.162,05	0,00	Vies públiques	153	SI	0703 60974 15344
P.03.6051.03	Pla de manteniment integral Sants-Montjuïc. Redacció de proje	27.740,91	27.740,91	0,00	Vies públiques	153	SI	0703 60974 15344
P.03.6129.01	C. Vilà i Vilà. Reurbanització	400.000,00	400.000,00	0,00	Vies públiques	153	SI	0703 60974 15344
P.03.6133.01	Pla de Barris. Ascensors Barri Polvorí. Reurbanització	1.443,33	1.443,33	0,00	Vies públiques	153	SI	0703 60974 15361
P.03.6136.01	C. Carreras Candí. Reurbanització	27.675,16	27.675,16	0,00	Vies públiques	153	SI	0703 60974 15344
P.03.6137.01	Pla de Barris. Jardins de la Mediterrània. Reurbanització	30.300,62	30.300,62	0,00	Vies públiques	153	SI	0703 60974 15361
P.03.6144.01	Pla de Barris. Circuit Saludable i Pista Bàsquet Can Sabaté. Adeq	94.666,80	94.666,80	0,00	Vies públiques	153	SI	0703 60974 15361
P.05.6026.01	Pla de manteniment integral Sarrià-Sant Gervasi. Manteniment	175.023,73	175.023,73	0,00	Vies públiques	153	SI	0703 60974 15344
P.05.6026.03	Pla de manteniment integral Sarrià-Sant Gervasi. Redacció de p	92.183,73	92.183,73	0,00	Vies públiques	153	SI	0703 60974 15344
P.05.6029.01	Equipaments Sarrià-Sant Gervasi. Redacció de projectes	13.536,43	13.536,43	0,00	Gestió del patrimoni	933	SI	0703 60974 93314
P.05.6080.01	C. Major de Sarrià i C. Pare Miquel. Reurbanització	48.008,28	48.008,28	0,00	Vies públiques	153	SI	0703 60974 15344
P.06.6063.01	Ateneu de Fabricació. Rehabilitació	6.388,00	6.388,00	0,00	Societat de la informació	491	SI	0703 60974 49112
P.10.6181.02	Incubadora indústries creatives Palo Alto. Rehabilitació parcial N	95.309,00	95.309,00	0,00	Gestió del patrimoni	933	SI	0703 60974 93314
P.03.6094.01	Pol Cooperatiu de Barcelona. Redacció de Projectes	67.531,00	67.531,00	0,00				0703 60974 15131
P.03.6094.02	Pol Cooperatiu de Barcelona. Obra	1.387.418,80	1.387.418,80	0,00				0703 60974 15131
P.01.6148.02	Pla de barris. Ciutat Vella. Redacció de projecte	89.073,86	89.073,86	0,00				0703 60974 15361
P.07.6090.02	Pla de barris. Horta-Guinardó. Redacció de projecte	131.622,95	131.622,95	0,00				0703 60974 15361
P.08.6110.02	Pla de barris. Nou Barris. Redacció de projecte	26.921,89	26.921,89	0,00				0703 60974 15361
P.09.6114.02	Pla de barris. Sant Andreu. Redacció de projecte	101.625,48	101.625,48	0,00				0703 60974 15361
P.10.6142.02	Pla de barris. Sant Martí. Redacció de projecte	91.160,52	91.160,52	0,00				0703 60974 15361
P.03.6101.02	Pla de barris. Sants-Montjuïc. Redacció de projecte	15.707,30	15.707,30	0,00				0703 60974 15361
P.07.6129.01	Parc de Bombers Vall d'Hebron. Actuacions de millora	387.003,24	387.003,24	0,00	Servei de prevenció i extinció d'incendis	136	SI	0703 60974 13612
P.09.6111.01	Caserna Guardia Urbana Sant Andreu. Redacció de Projecte	188.714,01	188.714,01	0,00	Gestió del patrimoni	933	SI	0703 60974 93314
P.05.6081.01	Caserna Guàrdia Urbana Av. Foix. Redacció de Projecte	183.336,50	183.336,50	0,00	Seguretat i Ordre Públic	132	SI	0703 60974 13212
P.90.0210.01	Carrer Vayreda-Harmonia. Carrer Vayreda-Harmonia	2.000.000,00	0,00	2.000.000,00				0703 60900 15131
P.03.6152.01	Incubadora Estadi Olímpic. Adequació	212.000,00	212.000,00	0,00	Gestió del patrimoni	933	SI	0703 60985 93314
P.90.0116.01	Edificis funeraris. Rehabilitació estructural.	2.300.000,00	2.300.000,00	0,00	Gestió del patrimoni	933	SI	0703 60985 93314
P.11.6022.01	Manteniment centres educatius. Obres de millora	11.974.029,00	11.974.029,00	0,00	Funcionament centres ensenyament infantil primàr	323	SI	0703 60990 32321
P.11.6244.01	Escoles Bressol IMEB. RAMS	927.889,60	927.889,60	0,00	Funcionament centres ensenyament infantil primàr	323	SI	0703 60990 32321
P.08.6091.03	Institut-Escola Trinitat Nova. Reforma secundària nova passera.	500.000,00	500.000,00	0,00	Funcionament centres ensenyament infantil primàr	323	SI	0703 60990 32321
P.03.6138.01	Escola Poble-sec. Ampliació	100.000,00	100.000,00	0,00	Funcionament centres ensenyament infantil primàr	323	SI	0703 60990 32321
P.08.6107.02	Escola Antiviana/Àgora. Construcció	304.395,00	304.395,00	0,00	Funcionament centres ensenyament infantil primàr	323	SI	0703 60990 32321
P.90.0110.01	Equipaments Pere Calafell (EBM+EF+EMM). Honoraris. Constru	255.144,00	255.144,00	0,00	Funcionament centres ensenyament infantil primàr	323	SI	0703 60990 32321
P.03.6145.02	Institut Escola Arts, reforma i ampliació. Adequació. (I-E actual)	545.000,00	545.000,00	0,00	Funcionament centres ensenyament infantil primàr	323	SI	0703 60990 32321
P.01.6049.01	Equipaments Ciutat Vella. Manteniment	344.743,00	344.743,00	0,00	Gestió del patrimoni	933	SI	0601 63220 93314
P.01.6050.01	Equipaments Ciutat Vella. Béns mobles	25.000,00	25.000,00	0,00				0601 63501 92011
P.01.6081.01	Reserva de gestió Ciutat Vella. Reserva	600.000,00	0,00	600.000,00				0601 60900 15131
P.02.6031.01	Equipaments Eixample. Manteniment	338.416,00	338.416,00	0,00	Gestió del patrimoni	933	SI	0602 63220 93314
P.02.6032.01	Equipaments Eixample. Béns mobles	25.000,00	25.000,00	0,00				0602 63501 92011
P.02.6040.01	Reserva de gestió Eixample. Reserva	600.000,00	0,00	600.000,00				0602 60900 15131
P.06.6028.01	Reserva de gestió Gràcia. Reserva	600.000,00	0,00	600.000,00				0606 60900 15131
P.06.6034.01	Equipaments Gràcia. Manteniment	229.101,00	229.101,00	0,00	Gestió del patrimoni	933	SI	0606 63220 93314
P.06.6035.01	Equipaments Gràcia. Béns mobles	25.000,00	25.000,00	0,00				0606 63501 92011
P.07.6050.01	Equipaments Horta-Guinardó. Manteniment	283.846,00	283.846,00	0,00	Gestió del patrimoni	933	SI	0607 63220 93314
P.07.6051.01	Equipaments Horta-Guinardó. Béns mobles	25.000,00	25.000,00	0,00				0607 63501 92011
P.07.6052.01	Reserva de gestió Horta-Guinardó. Reserva	600.000,00	0,00	600.000,00				0607 60900 15131
P.04.6018.01	Equipaments Les Corts. Manteniment	204.204,00	204.204,00	0,00	Gestió del patrimoni	933	SI	0604 63220 93314
P.04.6019.01	Equipaments Les Corts. Béns mobles	25.000,00	25.000,00	0,00				0604 63501 92011
P.04.6026.01	Reserva de gestió Les Corts. Reserva	600.000,00	0,00	600.000,00				0604 60900 15131
P.08.6046.01	Equipaments Nou Barris. Manteniment	605.857,00	605.857,00	0,00	Gestió del patrimoni	933	SI	0608 63220 93314
P.08.6047.01	Equipaments Nou Barris. Béns mobles	25.000,00	25.000,00	0,00				0608 63501 92011
P.08.6060.01	Reserva de gestió Nou Barris. Reserva	600.000,00	0,00	600.000,00				0608 60900 15131
P.09.6042.01	Equipaments Sant Andreu. Manteniment	406.432,00	406.432,00	0,00	Gestió del patrimoni	933	SI	0609 63220 93314
P.09.6043.01	Equipaments Sant Andreu. Béns mobles	25.000,00	25.000,00	0,00				0609 63501 92011
P.09.6063.01	Reserva de gestió Sant Andreu. Reserva	600.000,00	0,00	600.000,00				0609 60900 15131
P.10.6045.01	Equipaments Sant Martí. Manteniment	410.608,00	410.608,00	0,00	Gestió del patrimoni	933	SI	0610 63220 93314
P.10.6046.01	Equipaments Sant Martí. Béns mobles	25.000,00	25.000,00	0,00				0610 63501 92011
P.10.6072.01	Reserva de gestió Sant Martí. Reserva	600.000,00	0,00	600.000,00				0610 60900 15131
P.03.6052.01	Equipaments Sants-Montjuïc. Manteniment	551.736,00	551.736,00	0,00	Gestió del patrimoni	933	SI	0603 63220 93314
P.03.6053.01	Equipaments Sants-Montjuïc. Béns mobles	25.000,00	25.000,00	0,00				0603 63501 92011
P.03.6061.01	Reserva de gestió Sants-Montjuïc. Reserva	600.000,00	0,00	600.000,00				0603 60900 15131
P.05.6027.01	Equipaments Sarrià-Sant Gervasi. Manteniment	234.053,00	234.053,00	0,00	Gestió del patrimoni	933	SI	0605 63220 93314
P.05.6028.01	Equipaments Sarrià-Sant Gervasi. Béns mobles	25.000,00	25.000,00	0,00				0605 63501 92011
P.05.6040.01	Reserva de gestió Sarrià-Sant Gervasi. Reserva	600.000,00	0,00	600.000,00				0605 60900 15131
P.90.0215.01	Identificació Pla de locals 2a fase. Identificació Pla de locals 2a f	58.500,00	58.500,00	0,00				0703 60970 15131
P.90.0216.01	Pla de barris. Finques alta complexitat. Pla de barris. Finques alt	500.000,00	500.000,00	0,00				0703 60970 15361
P.11.6195.01	RECURRENT Cultura, Educació, Ciència i Comunitat. Recurrent C	400.000,00	400.000,00	0,00				0800 60900 15131
P.11.7065.01	Consorcis Culturals ICUB. Transferència Capital	4.000.000,00	4.000.000,00	0,00				0800 74300 15131
P.11.6263.01	Gran manteniment biblioteques. Gran manteniment biblioteques	750.000,00	750.000,00	0,00	Gestió del patrimoni	933	SI	0800 63808 93314
P.11.6264.01	Gran manteniment equipaments ICUB. Gran manteniment equi	829.800,00	829.800,00	0,00	Gestió del patrimoni	933	SI	0800 63809 93314
P.11.6261.01	Actuacions de Gran Manteniment. Actuacions de Gran Manteni	1.400.000,00	1.400.000,00	0,00	Gestió del patrimoni	933	SI	0300 63811 93314
P.11.6262.01	Redacció de Projectes IBE. Redacció de Projectes IBE	100.000,00	100.000,00	0,00	Instal·lacions esportives	342	SI	0300 61157 34211
P.11.6015.01	Béns mobles Drets Socials. Adquisició	823.693,46	823.693,46	0,00				0200 63501 92011
P.11.6018.03	Equipaments socials. Redacció de projectes	140.000,00	140.000,00	0,00				0200 63859 15131
P.11.6018.04	Equipaments socials. Millores	1.200.000,00	1.200.000,00	0,00				0200 63871 15131
P.11.6018.05	Equipaments socials. Adequació	490.000,00	490.000,00	0,00				0200 63873 15131



ANNEX D'INVERSIONS (PIM 2021 fins a 12/11/2020)

CODI ACTUACIÓ	PROJECTE. ACTUACIÓ	PREVISIONS PIM 2021	IMPORT APROVAT	IMPORT DISPONIBLE	DESCRIPCIÓ CODI PROGRAMA	CODI PROGRAM A	IFS (1)	APLICACIÓ PRESSUPOSTÀRIA
P.11.6113.03	Sistemes d'informació.Gerència de Drets Socials. Adquisició de t	26.000,00	26.000,00	0,00				0200 63622 23033
P.11.6113.04	Sistemes d'informació.Gerència de Drets Socials. Big Data/IA	193.388,43	193.388,43	0,00				0200 63624 23033
P.11.6174.01	Noves promocions d'habitatges amb servei per GG. Moblament	60.000,00	60.000,00	0,00				0200 63517 92011
P.12.7001.03	Consortci de la Mina. Transferència de capital	924.500,00	924.500,00	0,00				0200 76720 15131
P.10.6167.04	Centre d'emergències CANIDE. Construcció modular	3.091.190,00	3.091.190,00	0,00				0200 61938 15131
P.11.6142.03	Programa Superilles. Assistències tècniques	154.898,99	154.898,99	0,00	Vies públiques	153	SI	0500 61149 15331
P.11.7058.01	Refugis canvi climàtic (Convocatòria UJA). Transferència de Capi	432.449,28	432.449,28	0,00				0500 76741 15347
P.06.6080.01	Edificis Ecologia Urbana. Rehabilitacions i millores	220.000,00	220.000,00	0,00				0500 63886 15131
P.11.6265.01	Projectes i Manteniment grans equipaments GERPE. Projectes i	2.000.000,00	2.000.000,00	0,00	Gestió del patrimoni	933	SI	0700 63814 93314
P.11.6005.01	Material de reposició Servei de Prevenció i Extinció d'Incendis.	389.622,77	389.622,77	0,00	Servei de prevenció i extinció d'incendis	136	SI	0400 63305 13612
P.11.6007.01	Material de reposició Guàrdia Urbana. Adquisició	1.138.956,00	1.138.956,00	0,00	Seguretat i Ordre Públic	132	SI	0400 62577 13212
P.11.6008.01	Edificis Guàrdia Urbana. Manteniment	1.072.269,40	1.072.269,40	0,00	Seguretat i Ordre Públic	132	SI	0400 63202 13212
P.07.6129.02	Parc de Bombers Vall d'Hebron. Actuacions de millora	98.836,00	98.836,00	0,00	Servei de prevenció i extinció d'incendis	136	SI	0400 63815 13612
P.90.0131.01	Reserva d'expropiacions. Reserva d'expropiacions	1.000.000,00	0,00	1.000.000,00				0703 60500 15131
P.11.6097.01	Reserva de gestió Ciutat. Reserva	150.781.999,94	0,00	150.781.999,94				0703 60900 15131
P.11.6097.01	Reserva de gestió Ciutat. Reserva	5.000.000,00	0,00	5.000.000,00				0703 60900 23013
P.11.6097.01	Reserva de gestió Ciutat. Reserva	5.000.000,00	0,00	5.000.000,00				0703 60900 33011
P.11.6097.01	Reserva de gestió Ciutat. Reserva	30.000.000,00	0,00	30.000.000,00				0703 60900 44111
P.11.6097.01	Reserva de gestió Ciutat. Reserva	30.000.000,00	0,00	30.000.000,00				0703 60900 92011
P.11.6097.01	Reserva de gestió Ciutat. Reserva	15.000.000,00	0,00	15.000.000,00				0703 78099 15131
P.11.6097.01	Reserva de gestió Ciutat. Reserva	2.000.000,00	0,00	2.000.000,00				0703 78099 23013
P.11.6097.01	Reserva de gestió Ciutat. Reserva	10.000.000,00	0,00	10.000.000,00				0703 78099 33011
P.11.6097.01	Reserva de gestió Ciutat. Reserva	5.000.000,00	0,00	5.000.000,00				0703 78099 44111
P.11.6097.01	Reserva de gestió Ciutat. Reserva	5.000.000,00	0,00	5.000.000,00				0703 78099 92011
P.11.6134.01	Adquisicions. Reserva	150.000.000,00	0,00	150.000.000,00				0703 60900 15121
P.11.6240.01	Sistema Intel·ligent de Contractació Electrònica. Desenvolupam	500.000,00	500.000,00	0,00				0701 64160 92011
P.03.7018.01	Fira 2000. Transferència de capital	1.315.009,88	1.315.009,88	0,00	Gestió del patrimoni	933	SI	0701 75321 93311
P.11.6012.01	Béns mobles Recursos. Adquisició	50.000,00	50.000,00	0,00				0705 63501 92011
P.11.6017.01	Cases Consistorials. Manteniment	1.222.800,00	1.222.800,00	0,00	Gestió del patrimoni	933	SI	0705 63834 93314
P.11.6017.04	Cases Consistorials. Actuacions edifici Palau	200.000,00	200.000,00	0,00	Gestió del patrimoni	933	SI	0705 63862 93314
P.11.6110.01	Estalvi energètic, sostenibilitat i ambientalització. Manteniment	200.000,00	200.000,00	0,00	Protecció i millora del medi ambient	172	SI	0705 63309 17212
P.11.6198.01	Recurrent REC. Recurrent REC	600.000,00	600.000,00	0,00				0705 60900 15131
P.11.6259.01	Pla de locals 1a fase. Identificació	90.000,00	90.000,00	0,00				0705 63816 15131
P.11.6260.01	Prevenió de riscos laborals. Inversió en millores per a la preven	300.000,00	300.000,00	0,00				0705 63817 15131
P.03.6155.01	Edifici de la Impremta Municipal. Rehabilitació	268.453,12	268.453,12	0,00	Gestió del patrimoni	933	SI	0705 63818 93314
P.90.0222.01	Reserva Districtes. Reserva	326.156,98	0,00	326.156,98				0100 60900 15131
P.90.0221.01	PRI Districtes. Manteniment	30.000.000,00	0,00	30.000.000,00				0100 60900 93314
P.11.7016.03	Seu Informació i Comunicació de Barcelona, SA. Climatització	600.000,00	600.000,00	0,00	Gestió del patrimoni	933	SI	0703 74480 93314
P.90.0088.01	Centre d'art la Capella. Millores	233.168,78	233.168,78	0,00	Equipaments culturals i museus	333	SI	0703 60981 33311
P.90.0089.01	MUHBA. Millores seguretat, impermeabilització i museografia	380.000,00	380.000,00	0,00	Equipaments culturals i museus	333	SI	0703 60981 33311
P.90.0090.01	Muralla romana - Torre C/ Bisbe Casa Ardiaca. Rehabilitació est	75.000,00	75.000,00	0,00				0703 60981 15131
P.90.0098.01	Monestir de Pedralbes. Pla de Restauració i Conservació	400.000,00	400.000,00	0,00				0703 60981 15131
P.11.7062.02	Dependències Institut Municipal d'Hisenda. Renovació equips in	490.000,00	490.000,00	0,00				0703 71000 15131
P.11.6178.01	Pla tecnològic i evolutius IMI. Pla tecnològic i evolutius IMI	10.971.391,61	10.971.391,61	0,00	Societat de la informació	491	SI	0703 60979 49112
P.11.6193.01	Projectes Normativa legal. Projectes Normativa legal	1.268.798,39	1.268.798,39	0,00	Societat de la informació	491	SI	0703 60979 49112
P.90.0187.01	Projectes tecnològics. Projectes tecnològics	5.000.000,00	5.000.000,00	0,00	Societat de la informació	491	SI	0703 60979 49112
P.11.6248.01	Decidim Barcelona. Decidim Barcelona	500.000,00	500.000,00	0,00	Societat de la informació	491	SI	0703 60979 49112
P.90.0117.01	Pla de Sistemes. Cultura i Educació	500.000,00	500.000,00	0,00	Societat de la informació	491	SI	0703 60979 49112
P.11.6187.01	Projectes i Evolutius Gerència de Drets Socials. Projectes i Evolu	1.000.000,00	1.000.000,00	0,00	Societat de la informació	491	SI	0703 60979 49112
P.11.6186.01	Projectes i Evolutius Gerència d'Ecologia Urbana. Projectes i Evc	32.110,50	32.110,50	0,00	Societat de la informació	491	SI	0703 60979 49112
P.11.6201.01	Projectes Normativa Legal. e-Llicències	1.184.030,13	1.184.030,13	0,00	Societat de la informació	491	SI	0703 60979 49112
P.11.6201.06	Projectes Normativa Legal. Projectes Pla Sectorial Ecologia Urba	381.150,00	381.150,00	0,00	Societat de la informació	491	SI	0703 60979 49112
P.11.6036.09	Sistemes d'informació. Gerència de Presidència i Economia. SAP	500.000,00	500.000,00	0,00	Societat de la informació	491	SI	0703 60979 49112
P.11.6191.01	Projectes i Evolutius Gerència de Recursos. Projectes i Evolutius	500.000,00	500.000,00	0,00	Societat de la informació	491	SI	0703 60979 49112
P.11.6217.02	Allotjaments provisionals APROPS. Adquisició	3.179.761,94	3.179.761,94	0,00	Assistència social primària	231	SI	0703 60997 23191
P.11.6133.01	Pla general d'obres Mercats. Millores	2.600.000,00	2.600.000,00	0,00	Comerç	431	SI	0703 60977 43121
P.11.6238.01	Pla de sistemes i central d'operacions IM Mercats. Desenvolupa	1.000.000,00	1.000.000,00	0,00	Societat de la informació	491	SI	0703 60977 49112
P.90.0114.01	Mercat Santa Caterina. Coloms i Aire Condicionat	300.000,00	300.000,00	0,00	Comerç	431	SI	0703 60977 43121
P.02.6017.03	Mercat Sagrada Família. Millores	500.000,00	500.000,00	0,00	Comerç	431	SI	0703 60977 43121
P.90.0115.01	Mercat de Sant Antoni. Manteniment i Millores	200.000,00	200.000,00	0,00	Comerç	431	SI	0703 60977 43121
P.90.0121.01	Mercat de l'Abaceria Central. Remodelació	900.000,00	900.000,00	0,00	Comerç	431	SI	0703 60977 43121
P.90.0122.01	Mercat de l'Estrella. Millores	200.000,00	200.000,00	0,00	Comerç	431	SI	0703 60977 43121
P.90.0123.01	Mercat del Carmel. Millora	200.000,00	200.000,00	0,00	Comerç	431	SI	0703 60977 43121
P.90.0124.01	Mercat d'Horta. Remodelació	300.000,00	300.000,00	0,00	Comerç	431	SI	0703 60977 43121
P.90.0125.01	Mercat de la Guineueta. Manteniment	100.000,00	100.000,00	0,00	Comerç	431	SI	0703 60977 43121
P.09.6023.02	Mercat de Sant Andreu. Construcció	4.075.000,00	4.075.000,00	0,00	Comerç	431	SI	0703 60977 43121
P.10.6153.01	Millora mercat Besòs. Pla de Barris Millora mercat Besòs	1.800.000,00	1.800.000,00	0,00	Comerç	431	SI	0703 60977 43121
P.90.0126.01	Mercat del Clot. Millores	200.000,00	200.000,00	0,00	Comerç	431	SI	0703 60977 43121
P.05.6015.02	Mercat de Galvany. Obres	780.000,00	780.000,00	0,00	Comerç	431	SI	0703 60977 43121
P.11.7004.01	Vehicles i maquinària de parcs i jardins. Substitució	535.000,00	535.000,00	0,00	Parcs i jardins	171	SI	0703 74310 17111
P.90.0080.01	Registre de Solars i Temples i Retracte. Registre de Solars i Tem	500.000,00	500.000,00	0,00				0703 60996 15121
P.90.0081.01	Càrrega Municipal Junes de Compensació. Càrrega Municipal Ju	500.000,00	500.000,00	0,00				0703 60996 15121
P.02.6820.02	Expropiació PIM. Pg. Sant Joan, 122.i	1.139.839,00	1.139.839,00	0,00				0703 60996 15121
P.07.6820.05	Expropiació PIM. Ptge. Sigüenza, 93, 95 i 97-99	2.000.000,00	2.000.000,00	0,00				0703 60996 15121
P.04.6817.91	Expropiació PIM. Àmbit Fase i nova colònia castells	9.000.000,00	9.000.000,00	0,00				0703 60996 15121
P.09.6052.02	Barri del Bon Pastor. Urbanització	3.650.000,00	3.650.000,00	0,00	Vies públiques	153	SI	0703 60996 15331
P.90.0077.01	Àmbit Sagrera Reparcel·lació PAU1. Fora d'àmbit	782.832,00	782.832,00	0,00				0703 60996 15121
P.10.6183.01	Besòs. Regeneració urbana	1.230.000,00	1.230.000,00	0,00				0703 60996 15131
P.03.6019.04	Àmbit Marina de la Zona Franca. UAB Reparcel·lació	996.066,50	996.066,50	0,00				0703 60996 15121
P.90.0076.01	Can Clos. Quotes	1.700.000,00	1.700.000,00	0,00				0703 60996 15121
P.05.6009.04	Vores Via Augusta. Millores	915.360,50	915.360,50	0,00	Vies públiques	153	SI	0703 60996 15331
P.11.6099.05	Pla de manteniment integral Ciutat. Enllumenat	2.000.000,00	2.000.000,00	0,00	Enllumenat públic	165	SI	0502 61136 16511
P.11.6040.02	Estructures vials. Rehabilitació i millora	63.003,68	63.003,68	0,00	Vies públiques	153	SI	0504 61101 15331
P.11.6077.03	Gestió de rondes. Millores	753.916,66	753.916,66	0,00	Vies públiques	153	SI	0504 61119 15331

**ANNEX D'INVERSIONS (PIM 2021 fins a 12/11/2020)**

CODI ACTUACIÓ	PROJECTE. ACTUACIÓ	PREVISIONS PIM 2021	IMPORT APROVAT	IMPORT DISPONIBLE	DESCRIPCIÓ CODI PROGRAMA	CODI PROGRAM A	IFS (1)	APLICACIÓ PRESSUPOSTÀRIA
P.11.6107.02	Seguretat en el trànsit. Millores	41.275,56	41.275,56	0,00	Ordenació del trànsit i de l'estacionament	133	SI	0504 60262 13311
P.11.6254.01	Millores Accessibilitat (escales mecàniques i ascensors). Millore	898.296,00	898.296,00	0,00				0504 63324 15131
P.11.6255.01	Millora de la xarxa semafòrica. Millora de la xarxa semafòrica	100.000,00	100.000,00	0,00	Ordenació del trànsit i de l'estacionament	133	SI	0504 60373 13311
P.11.6256.01	Distribució Urbana de Mercaderies. Distribució Urbana de Merc	100.000,00	100.000,00	0,00	Ordenació del trànsit i de l'estacionament	133	SI	0504 60293 13311
P.11.6257.01	Carrers 30 i radars Rondes. Carrers 30 i radars Rondes	150.000,00	150.000,00	0,00	Ordenació del trànsit i de l'estacionament	133	SI	0504 60294 13311
P.11.6266.01	Rondes. Rondes	531.224,02	531.224,02	0,00	Vies públiques	153	SI	0504 61158 15331

<b>TOTAL PIM 2020 fins a Comissió de Govern de 12/11/2020</b>	<b>671.640.000,00</b>	<b>224.531.843,08</b>	<b>447.108.156,92</b>
<b>(1) TOTAL PIM 2021 Inversions Financerament Sostenibles (IFS) fins a Comissió de Govern de 12/11/2020</b>		<b>179.300.291,62</b>	







**Ajuntament  
de Barcelona**

**PRESSUPOST 2021**

---

**PROGRAMA FINANCER CONSOLIDAT 2021-2024**

**I**

**INFORME ECONÒMIC FINANCER**





El Reial Decret Legislatiu 2/2004, de 5 de març, que aprova el text refós de la Llei Reguladora de les Hisendes Locals, preveu, a l'article 166 que al pressupost general s'annexaran els plans i programes d'inversió i finançament per a un termini de quatre anys. I en aquest sentit s'ha elaborat el Programa financer consolidat de l'Ajuntament de Barcelona per al període 2021-2024 que s'ha integrat en el text de la Memòria del Pressupost 2021 i es correspon concretament amb el punt 3.

El Reial Decret 500/1990, de 20 d'abril, pel que es regula el capítol primer del Títol sisè de la llei reguladora de les Hisendes Locals, en matèria de pressupostos estableix a l'article 18.1.e que cal adjuntar al Pressupost un informe econòmic-financer, en el que s'exposin les bases utilitzades per a l'avaluació dels ingressos i de les operacions de crèdit previstes, la suficiència dels crèdits per atendre el compliment de les obligacions exigibles y les despeses de funcionament dels serveis i, en conseqüència, l'efectiu anivellament del Pressupost. Tot el contingut que s'exigeix en aquest informe es troba a la Memòria del Pressupost 2021; concretament, el que fa referència als ingressos es troba en l'apartat 4.2 i el que fa referència a les despeses es troba a l'apartat 4.3.





**Ajuntament  
de Barcelona**

---

**PRESSUPOST 2021**  
**ESTAT PREVISIÓ DEL DEUTE**



**ESTAT DE PREVISIÓ DEL DEUTE**

	Deute viu 31/12/2020 provisional	Nou deute	Amortització	Deute viu 31/12/2021
<b>CURT TERMINI</b>				
Pòlisses de crèdit	0,00	-	-	0,00
<b>TOTAL CURT TERMINI</b>	<b>0,00</b>	<b>0,00</b>	<b>0,00</b>	<b>0,00</b>
<b>LLARG TERMINI</b>				
<b>MERCAT DE LA UNIÓ EUROPEA</b>				
<b>PRÉSTECES BANCARIS</b>				
Préstec 90 M € (vt. 15/09/23)	22.000.000,00		9.000.000,00	13.000.000,00
Préstec 50 M € (vt. 15/12/21) Tram 30M€	30.000.000,00		30.000.000,00	0,00
Préstec 50 M € (vt. 15/12/22) Tram 20M€	20.000.000,00			20.000.000,00
Préstec 240 M € (vt. 19/03/22)	48.000.000,00		24.000.000,00	24.000.000,00
Préstec 50M € (vt. 20/12/32)	40.000.000,01		3.333.333,33	36.666.666,67
Préstec 200 M € (vt. 21/12/2030) Tram 160M€	160.000.000,00		16.000.000,00	144.000.000,00
Préstec 73,5 M € (vt.30/12/2026)	73.500.000,00			73.500.000,00
Préstec 70 M € (vt. 30/12/2029)	70.000.000,00			70.000.000,00
Préstec 10 M € (vt. 19/12/2026)	7.500.000,00		1.250.000,00	6.250.000,00
Préstec 2,5 M € (vt. 22/12/2026)	1.875.000,00		312.500,00	1.562.500,00
Préstec 200 M € (vt. 15/12/2032) Tram 40M€	40.000.000,00			40.000.000,00
Préstec 7,5 M € (vt.20/12/2032)	6.923.076,96		576.923,08	6.346.153,88
Préstec 15 M€ (vt.18/12/2027)	11.666.666,68		1.666.666,66	10.000.000,02
Préstec 28,6 M € (vt.18/12/2027)	22.263.888,88		3.180.555,56	19.083.333,32
Préstec 100 M € (vt.12/12/2033) 1rTram 50M€	50.000.000,00		3.846.153,85	46.153.846,15
Préstec 100 M € (vt.29/06/2035) 2nTram 50M€	50.000.000,00			50.000.000,00
Préstec 95 M € (vt.29/10/2040) 1r Tram 45M	45.000.000,00			45.000.000,00
Nou finançament 2020	66.021.098,80			66.021.098,80
<b>SUBTOTAL PRÉSTECES BANCARIS</b>	<b>764.749.731,33</b>	<b>0,00</b>	<b>93.166.132,48</b>	<b>671.583.598,84</b>
<b>PRÉSTECES "SCHULDSCHEIN"</b>				
Schuldschein 60 M € (vt. 21/09/29)	60.000.000,00			60.000.000,00
<b>SUBTOTAL PRÉSTECES "SCHULDSCHEIN"</b>	<b>60.000.000,00</b>	<b>0,00</b>	<b>0,00</b>	<b>60.000.000,00</b>
<b>EMISSIÓ PÚBLICA</b>				
Emissió Deute Públic 35 M€ (vt.20/12/2027)	35.000.000,00			35.000.000,00
<b>SUBTOTAL EMISSIONS PÚBLIQUES</b>	<b>35.000.000,00</b>	<b>0,00</b>	<b>0,00</b>	<b>35.000.000,00</b>
Nou finançament 2020	0,00	299.500.000,00		299.500.000,00
<b>TOTAL LLARG TERMINI</b>	<b>859.749.731,33</b>	<b>299.500.000,00</b>	<b>93.166.132,48</b>	<b>1.066.083.598,84</b>
<b>TOTAL ENDEUTAMENT</b>	<b>859.749.731,33</b>	<b>299.500.000,00</b>	<b>93.166.132,48</b>	<b>1.066.083.598,84</b>







**Ajuntament  
de Barcelona**

**PRESSUPOST 2021**

---

**LIQUIDACIÓ DEL PRESSUPOST DE L'ANY 2019**





Ajuntament de Barcelona

Gerència de Pressupostos i Hisenda

## LIQUIDACIÓ DEL PRESSUPOST 2019

Vist els documents que conformen la liquidació del pressupost de 2019 corresponent a l'Ajuntament de Barcelona.

Atès els articles 191 i 193.4 del Real Decret Legislatiu 2/2004, de 5 de març, pel que s'aprova el text refós de la Llei Reguladora de les Hisendes Locals, així com els articles 89 a 91 del Real Decret 500/1990, de 20 d'abril.

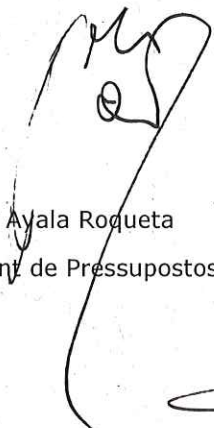
El Tinent d'Alcalde que sotasigna efectua la següent,

### PROPOSTA DE RESOLUCIÓ


**PRIMER.- APROVAR** la liquidació del Pressupost 2019 corresponent a l'Ajuntament de Barcelona.

**SEGON.- DONAR-NE COMPTE** al Consell Plenari.

A Barcelona, 26 de febrer de 2020

  
Jordi Ayala Roqueta  
Gerent de Pressupostos i Hisenda

  
Sara Berbel Sanchez  
Gerent Municipal

  
Jaume Collboni Cuadrado  
Primer Tinent d'Alcalde

### DECRET

En ús de les facultats conferides a aquesta Alcaldia per l'article 13è de la Carta Municipal de Barcelona (Llei 22/1998), dono la meva conformitat a la precedent proposta i la converteixo en resolució.

Que es compleixi.

Barcelona, 26 de febrer de 2020

L'ALCALDESSA



Ada Colau Ballano

**RESULTAT PRESSUPOSTARI 2019**

CONCEPTES	Drets Reconeputs Nets	Obligacions Rec. Netes	Ajustos	Resultat Pressupostari
a. Operacions corrents	2.688.044.999,58	2.233.766.790,08		454.278.209,50
b. Operacions de capital	24.695.276,00	347.474.174,35		-322.778.898,35
<b>1. Total operacions no financeres (a+b)</b>	<b>2.712.740.275,58</b>	<b>2.581.240.964,43</b>		<b>131.499.311,15</b>
c. Actius financers	60.500,00	22.919.816,81		-22.859.316,81
d. Passius financers	720.132,98	57.205.736,15		-56.485.603,17
<b>2. Total operacions financeres (c+d)</b>	<b>780.632,98</b>	<b>80.125.552,96</b>		<b>-79.344.919,98</b>
<b>I. RESULTAT PRESSUPOSTARI DE L'EXERCICI (I=1+2)</b>	<b>2.713.520.908,56</b>	<b>2.661.366.517,39</b>		<b>52.154.391,17</b>
<b>AJUSTOS:</b>				
3. Crèdits gastats finançats amb romanent de tresoreria per a despeses generals			9.947.134,80	
4. Desviacions de finançament negatives de l'exercici			7.828.300,42	
5. Desviacions de finançament positives de l'exercici			18.826.067,41	
<b>II. TOTAL AJUSTOS (II=3+4-5)</b>			<b>-1.050.632,19</b>	<b>-1.050.632,19</b>
<b>RESULTAT PRESSUPOSTARI AJUSTAT (I+II)</b>				<b>51.103.758,98</b>

L'INTERVENTOR,

LA GERENT MUNICIPAL,

EL PRIMER TINENT D'ALCALDE,

L'ALCALDESSA,






Barcelona, 26 de febrer de 2020

**CAPACITAT DE FINANÇAMENT 2019 - NORMES SEC**

CONCEPTES	Drets Reconeguts Nets	Obligacions Rec. Netes	Ajustos	Cap/Nec. Finançament
a. Operacions corrents	2.688.044.999,58	2.233.766.790,08		
b. Altres operacions no financeres	24.695.276,00	347.474.174,35		
<b>Total operacions no financeres</b>	<b>2.712.740.275,58</b>	<b>2.581.240.964,43</b>		
<b>SUPERAVIT PRESSUPOSTARI NO FINANCER</b>				<b>131.499.311,15</b>
<b><u>Ajustos SEC :</u></b>				
<i>Cap. 1, 2 i 3 ingressos : Criteri de caixa</i>			-58.321.324,99	
<i>Cap. 1, 2 i 4 ingressos : Participació en tributs de l'Estat</i>			11.385.902,83	
<i>Cap. 1 a 5 ingressos : Devolució Ingressos indeguts pendents de pagament</i>			-1.233.892,50	
<i>Cap. 4 i 7 ingressos per transf. Corrents / Capital pendents cobrament</i>			757.267,12	
<i>Cap. 4 i 7 ingressos per transferències i subvencions Fons Europeus</i>			-63.382,76	
<i>Cap. 5 ingressos : Dividens i participació beneficis .</i>			-1.656.420,71	
<i>Cap. 1 despeses: Despeses meritades no aplicades a pressupost ; interessos 1%</i>			5.964.474,01	
<i>Cap. 1 despeses: Despeses meritades no aplicades a pressupost ; Compte 413</i>			-746.528,20	
<i>Cap. 3 despeses : Interessos</i>			25.598,07	
<i>Cap. 8 despeses : Ampliacions de capital</i>			-22.919.816,81	-66.808.123,94
<b>CAPACITAT DE FINANÇAMENT</b>				<b>64.691.187,21</b>

L'INTERVENTOR,



Barcelona, 26 de febrer de 2020



**LIQUIDACIÓ DEL PRESSUPOST D'INGRESSOS - DRETS RECONEGUTS**

Data : 31-12-2019  
MODEL : CGIT

CLASSIFICACIÓ : ECONÒMICA EXERCICI PRESSUPOSTARI : 2019

Econòmic	Previsió Inicial	Modificacions	Previsió Definitiva	Drets Reconeguts	Drets Anul.lats	Drets Cancelats	Drets Nets
<b>1</b>	<b>IMPOSTOS DIRECTES</b>						
	1.074.993.965,98	0,00	1.074.993.965,98	1.136.220.807,63	56.372.297,53	20.242,42	1.079.828.267,68
<b>2</b>	<b>IMPOSTOS INDIRECTES</b>						
	76.718.511,85	0,00	76.718.511,85	97.246.006,01	4.854.670,62	0,00	92.391.335,39
<b>3</b>	<b>TAXES I ALTRES INGRESSOS</b>						
	270.644.266,38	0,00	270.644.266,38	390.970.687,73	52.005.671,51	4.457,97	338.960.558,25
<b>4</b>	<b>TRANSFERÈNCIES CORRENTS</b>						
	1.082.826.759,37	34.560.517,09	1.117.387.276,46	1.169.616.728,64	40.937.582,25	0,00	1.128.679.146,39
<b>5</b>	<b>INGRESSOS PATRIMONIALS</b>						
	54.223.988,62	0,00	54.223.988,62	48.496.001,84	310.309,97	0,00	48.185.691,87
<b>6</b>	<b>VENDA D'INVERSIONS REALS</b>						
	101.130,00	0,00	101.130,00	6.515.028,32	0,00	0,00	6.515.028,32
<b>7</b>	<b>TRANSFERÈNCIES DE CAPITAL</b>						
	29.237.362,33	2.202.207,67	31.439.570,00	18.180.247,68	0,00	0,00	18.180.247,68
<b>8</b>	<b>ACTIUS FINANCERS</b>						
	30,00	18.668.313,42	18.668.343,42	60.500,00	0,00	0,00	60.500,00
<b>9</b>	<b>PASSIUS FINANCERS</b>						
	65.141.104,80	0,00	65.141.104,80	722.149,86	2.016,88	0,00	720.132,98
<b>TOTALS</b>	<b>2.653.887.119,33</b>	<b>55.431.038,18</b>	<b>2.709.318.157,51</b>	<b>2.868.028.157,71</b>	<b>154.482.548,76</b>	<b>24.700,39</b>	<b>2.713.520.908,56</b>

L'INTERVENTOR,

LA GERENT MUNICIPAL

EL PRIMER TINET D'ALCALDE,

L'ALCALDESSA,

LIQUIDACIÓ DEL PRESSUPOST D'INGRESSOS - COBRAMENTS PRESSUPOSTARIS

Data : 31-12-2019  
MODEL : CGIT


EXERCICI PRESSUPOSTARI : 2019

CLASSIFICACIÓ : ECONÒMICA

Econòmic	Drets Nets	Recaptació	Pendent Cobrament	Exces / Defecte Previsió
1 IMPOSTOS DIRECTES	1.079.828.267,68	1.037.399.468,73	42.428.798,95	-4.834.301,70
2 IMPOSTOS INDIRECTES	92.391.335,39	91.136.433,95	1.254.901,44	-15.672.823,54
3 TAXES I ALTRES INGRESSOS	338.960.558,25	248.700.965,12	90.259.593,13	-68.316.291,87
4 TRANSFERÈNCIES CORRENTS	1.128.679.146,39	1.084.608.131,27	44.071.015,12	-11.291.869,93
5 INGRESSOS PATRIMONIALS	48.185.691,87	46.787.185,74	1.398.506,13	6.038.296,75
6 VENDA D'INVERSIONS REALS	6.515.028,32	6.151.623,72	363.404,60	-6.413.898,32
7 TRANSFERÈNCIES DE CAPITAL	18.180.247,68	13.996.700,10	4.183.547,58	13.259.322,32
8 ACTIUS FINANCERS	60.500,00	60.500,00	0,00	18.607.843,42
9 PASSIUS FINANCERS	720.132,98	720.132,98	0,00	64.420.971,82
<b>TOTALS</b>	<b>2.713.520.908,56</b>	<b>2.529.561.141,61</b>	<b>183.959.766,95</b>	<b>-4.202.751,05</b>

L'INTERVENTOR,  


LA GERENT MUNICIPAL,  


EL PRIMER TINENT D'ALCALDE,  


L'ALCALDESSA,  




LIQUIDACIÓ DEL PRESSUPOST DE DESPESES - OBLIGACIONS RECONEGUDES

CLASSIFICACIÓ : ECONÒMICA EXERCICI PRESSUPOSTARI : 2019

Econòmic	Crèdit Inicial	Modif. Crèdit	Crèdit Definitiu	Despeses		Obligacions		Obligacions		Romanents Crèdit
				Compromeses	Reconegudes Netes	Pagaments	Pendents Pagament			
1	DESPESES DE PERSONAL									
	379.430.555,17	36.210.993,77	415.641.548,94	415.570.816,93	415.439.107,93	415.205.947,14	233.160,79		202.441,01	
2	DESPESES EN BENS CORRENTS I SERVEIS									
	602.966.598,19	-9.433.330,31	593.533.267,88	582.039.463,05	571.575.048,41	461.982.313,63	109.592.734,78		21.958.219,47	
3	DESPESES FINANCERES									
	16.428.635,05	5.990.471,16	22.419.106,21	18.068.145,28	18.068.145,28	18.066.890,76	1.254,52		4.350.960,93	
4	TRANSFERÈNCIES CORRENTS									
	1.171.089.281,23	66.100.783,78	1.237.190.065,01	1.229.155.100,73	1.228.684.488,46	1.041.826.288,06	186.858.200,40		8.505.576,55	
5	FONS DE CONTINGÈNCIA									
	38.862.805,33	-38.862.483,62	321,71	0,00	0,00	0,00	0,00		321,71	
6	INVERSIONS REALS									
	325.758.616,39	9.001.174,05	334.759.790,44	332.164.444,07	329.974.393,45	203.156.884,88	126.817.508,57		4.785.396,99	
7	TRANSFERÈNCIES DE CAPITAL									
	16.367.369,69	2.006.432,11	18.373.801,80	17.626.479,22	17.499.780,90	9.177.066,19	8.322.714,71		874.020,90	
8	ACTIUS FINANCERS									
	43.715.202,73	-15.583.002,76	28.132.199,97	26.890.749,54	22.919.816,81	22.919.816,81	0,00		5.212.383,16	
9	PASSIUS FINANCERS									
	52.858.333,33	6.409.722,22	59.268.055,55	57.205.736,15	57.205.736,15	57.086.513,77	119.222,38		2.062.319,40	
<b>TOTALS</b>				61.840.760,40	2.709.318.157,51	2.678.720.934,97	2.661.366.517,39	2.229.421.721,24	431.944.796,15	47.951.640,12

L'INTERVENTOR,

LA GERENT MUNICIPAL,

EL PRIMER TINENT D'ALCALDE,

L'ALCALDESSA,

**ESTAT DEL ROMANENT DE TRESORERIA A 31.12.2019**

COMPONENTS	2019 (31.12)	2018 (31.12)
<b>1.- (+) FONS LIQUIDS</b>	581.300.224,16	757.791.140,43
<b>2.- (+) DRETS PENDENTS DE COBRAMENT</b>	755.055.252,79	694.380.885,89
(+) del Pressupost Corrent	183.959.766,95	137.236.715,55
(+) de Pressupostos Tancats	531.823.349,36	529.278.363,45
(+) d'operacions no pressupostàries	39.272.136,48	27.865.806,89
<b>3.- (-) OBLIGACIONS PENDENTS DE PAGAMENT</b>	639.938.115,89	772.872.958,60
(+) del Pressupost Corrent	431.944.796,15	548.809.856,61
(+) de Pressupostos Tancats	116.223.148,92	135.266.709,71
(+) d'operacions no pressupostàries	91.770.170,82	88.796.392,28
<b>4.- (+) PARTIDES PENDENTS D'APLICACIÓ</b>	-5.172.154,61	-1.478.053,04
(-) cobraments realitzats pendents d'aplicació definitiva	5.268.844,04	1.716.071,68
(+) pagaments realitzats pendents d'aplicació definitiva	96.689,43	238.018,64
<b>I.- Romanent de Tresoreria Total (1+2-3+4)</b>	<b>691.245.206,45</b>	<b>677.821.014,68</b>
<b>II.- Saldos de dubtos cobrament</b>	518.720.414,12	526.951.676,44
<b>III.- Exces finançament afectat</b>	11.998.721,86	14.810.531,79
<b>IV.- Romanent de Tresoreria per a despeses     generals (I - II - III)</b>	<b>160.526.070,47</b>	<b>136.058.806,45</b>

L'INTERVENTOR,

LA GERENT MUNICIPAL,

EL PRIMER Tinent D'ALCALDE,

L'ALCALDESSA,






Barcelona, 26 de febrer de 2020



ESTAT EXECUCIÓ PRESSUPOSTOS TANCATS - OBLIGACIONS RECONEGUDES

Data : 31-12-2019  
MODEL : 006OBT

CLASSIFICACIÓ : ECONÒMICA

EXERCICI PRESSUPOSTARI : 2018 I ANTERIORS

Econòmic	Saldo Inicial	Rectificacions	Obligacions	Pagaments	Obligacions	
					Pendents	Pagament
1	DESPESES DE PERSONAL	388.011,43	0,00	388.011,43	388.011,43	0,00
2	DESPESES EN BENS CORRENTS I SERVEIS	116.463.202,45	797,00	116.462.405,45	116.326.531,69	135.873,76
3	DESPESES FINANCERES	96.728,12	0,00	96.728,12	96.728,12	0,00
4	TRANSFERÈNCIES CORRENTS	205.199.747,82	466.215,69	204.733.532,13	199.022.970,20	5.710.561,93
6	INVERSIONS REALS	214.625.368,68	0,00	214.625.368,68	184.216.214,61	30.409.154,07
7	TRANSFERÈNCIES DE CAPITAL	147.242.788,38	-0,00	147.242.788,38	67.284.627,70	79.958.160,68
8	ACTIUS FINANCERS	0,00	0,00	0,00	0,00	0,00
9	PASSIUS FINANCERS	60.719,44	130,42	60.589,02	51.190,54	9.398,48
<b>TOTALS</b>		684.076.566,32	467.143,11	683.609.423,21	567.386.274,29	116.223.148,92

L'INTERVENTOR,

LA GERENT MUNICIPAL,

EL PRIMER TINENT D'ALCALDE,

L'ALCALDESSA,



**ESTAT EXECUCIÓ PRESSUPOSTOS TANCATS - DRETS RECONEGUTS**

EXERCICI PRESSUPOSTARI : 2018 I ANTERIORS

CLASSIFICACIÓ : ECONÒMICA


Econòmic	Saldo Inicial	Rectificacions	Total D.R.	Drets Anul.lats	Drets Cancelrats	Total D.R. Nets	Recaptat	Pendent Cobrament
1	IMPOSTOS DIRECTES 241.363.676,46	5.731.090,05	247.094.766,51	14.823.885,48	2.342.750,86	229.928.130,17	25.987.907,17	203.940.223,00
2	IMPOSTOS INDIRECTES 21.640.263,94	998,17	21.641.262,11	416.904,40	67.989,38	21.156.368,33	14.342.461,90	6.813.906,43
3	TAXES I ALTRES INGRESSOS 373.855.533,57	19.738.257,54	393.593.791,11	37.111.251,38	9.875.431,33	346.607.108,40	35.291.599,46	311.315.508,94
4	TRANSFERÈNCIES CORRENTS 16.847.697,87	0,00	16.847.697,87	0,00	0,00	16.847.697,87	14.775.965,06	2.071.732,81
5	INGRESSOS PATRIMONIALS 8.066.690,39	0,00	8.066.690,39	30.322,57	0,00	8.036.367,82	1.507.526,71	6.528.841,11
6	VENDA D'INVERSIONS REALS 468.638,72	0,00	468.638,72	0,00	0,00	468.638,72	69.273,80	399.364,92
7	TRANSFERÈNCIES DE CAPITAL 4.272.578,05	0,00	4.272.578,05	0,00	0,00	4.272.578,05	3.518.805,90	753.772,15
<b>TOTALS</b>	<b>666.515.079,00</b>	<b>25.470.345,76</b>	<b>691.985.424,76</b>	<b>52.382.363,83</b>	<b>12.286.171,57</b>	<b>627.316.889,36</b>	<b>95.493.540,00</b>	<b>531.823.349,36</b>

L'INTERVENTOR,

LA GERENT MUNICIPAL,

EL PRIMER TINENT D'ALCALDE,

L'ALCALDESSA,






## INFORME PRECEPTIU DE LA INTERVENCIÓ DE FONDS RELATIU A LA LIQUIDACIÓ DEL PRESSUPOST DE 2019 DE L'AJUNTAMENT DE BARCELONA.

### Contingut

1.	Introducció a la liquidació del pressupost.....	2
2.	Normativa d'aplicació .....	3
3.	L'execució del Pressupost i els romanents de crèdit .....	4
4.	Les despeses amb finançament afectat .....	6
5.	El Resultat Pressupostari de l'exercici 2019.....	7
6.	El Romanent de Tresoreria .....	9
6.1.	L'Estat de Tresoreria .....	9
6.2.	Els drets de difícil o impossible realització.....	10
6.3.	El Romanent de Tresoreria a 31 de desembre de 2019 .....	13
7.	Variació dels passius financers .....	14
8.	Avaluació del compliment de l'objectiu d'estabilitat pressupostària. ....	14
8.1.	Estabilitat pressupostària Ajuntament de Barcelona .....	15
8.2.	Estabilitat pressupostària Organismes Autònoms Locals i Consorcis.....	29
9.	Avaluació del compliment de la Regla de despesa.....	31
10.	Avaluació de la sostenibilitat financera .....	33
10.1.	Compliment del límit de deute.....	33
10.2.	Deute comercial: període mitjà de pagament .....	34
Annex 1.	Execució pressupost ex. corrent.....	36
Annex 2.	Execució pressupost ex. tancats .....	37
Annex 3.	Detall d'ingressos cap. 1, 2 i 3 .....	38
Annex 4.	Endeutament financer.....	39
Annex 5.	Càlcul d'estabilitat pressupostària dels OOAA i Consorcis.....	40

## 1. Introducció a la liquidació del pressupost

La liquidació dels pressupostos de les Entitats Locals es regeix pel disposat en els articles 191 a 193 bis del Reial Decret Legislatiu 2/2004, de 5 de març, pel que s'aprova el Text Refós de la Llei Reguladora de les Hisendes Locals (RDL), en els articles 89 a 105 del Reial Decret 500/90 de 20 d'abril, (RP), i en l'Ordre HAP/1781/2013, de 20 de setembre, per la que s'aprova la Instrucció del Model Normal de Comptabilitat Local (ICAL).

L'article 191 del RDL 2/2004 disposa que el Pressupost de cada exercici es liquidarà quant a la recaptació de drets i al pagament d'obligacions el 31 de desembre de l'any natural corresponent, quedant a càrrec de la Tresoreria local els ingressos i pagaments pendents, segons les seves respectives contraccions. Una mica més endavant, en l'apartat 3 del mateix article, s'assenyala que les Entitats Locals hauran de confeccionar la liquidació del seu Pressupost abans del dia primer de març de l'exercici següent i que l'aprovació de la liquidació del pressupost correspon ala Presidència de l'entitat local, previ informe de la Intervenció.

D'aquesta manera, en virtut del principi d'annualitat d'execució, a la fi de cada exercici es tanquen definitivament les operacions en què l'esmentada execució consisteix, amb la qual cosa poden liquidar-se, o xifrar-se en quantitat líquida, les magnituds representatives del Pressupost executat.

Aquestes són, en primer lloc, les existències o disponibilitats líquides de la Tresoreria, l'import dels drets pendents de cobrament i el de les obligacions pendents de pagament.

Però també el conjunt dels drets reconeguts i el de les obligacions reconegudes, els romanents de crèdits que, en no haver donat lloc al reconeixement d'obligacions, han d'anul·lar-se, sense perjudici de la possible incorporació d'alguns d'ells a l'exercici següent, la comparació entre els ingressos previstos i els efectivament realitzats, etc.

De tals magnituds, unes poden ser directament conegudes amb el simple examen dels saldos dels comptes que les representen, però d'altres s'obtenen de forma mediata, partint de les dades existents, a través d'una sèrie d'operacions comptables que la Instrucció de Comptabilitat denomina, segons els casos, d'ajust,regularització i tancament dels Pressupostos, en els seus dos vessants de Despeses i Ingressos.

Alhora, el principi d'annualitat comptable, expressament contemplat a l'article 202 RDL 2/2004 determina que en concloure l'exercici econòmic es tanqui igualment la Comptabilitat, de manera que, organitzada aquesta pel mètode de partida doble, aquestes operacions de tancament permetran, d'una banda, determinar el resultat econòmic de l'exercici i, per un altre, arribar a un Balanç de Situació que reflecteixi l'estructura patrimonial de l'Entitat a 31 de desembre de l'any conclòs.

De la normativa esmentada, i més concretament dels arts. 191 del RDL i 93.1 R.P., es desprèn que la liquidació del Pressupost es refereix exclusivament al "Pressupost corrent" i informarà:

Respecte a les despeses i per a cada partida pressupostària, els crèdits inicials, les seves modificacions i els crèdits definitius, les despeses autoritzades i compromeses, les obligacions reconegudes, i els pagaments realitzats.

Pel que fa als ingressos i per a cada concepte, les previsions inicials, les seves modificacions i les previsions definitives, els drets reconeguts, els drets anul·lats i els drets cancel·lats, els drets nets i la recaptació.

En la liquidació del Pressupost es determinen:

Els drets pendents de cobrament i les obligacions pendents de pagament a 31 de desembre.

El Resultat Pressupostari de l'exercici.

Els Romanents de Crèdit.

El Romanent de Tresoreria.

Passem tot seguit a analitzar la liquidació del Pressupost 2019 de l'Ajuntament de Barcelona per apartats.

## **2. Normativa d'aplicació**

Es troba recollida en els següents textos legals i reglamentaris:

- Llei 7/1985, de 2 d'abril, reguladora de les Bases de Règim Local, amb les modificacions introduïdes per la Llei 27/2013 de 27 de desembre, de racionalització i sostenibilitat de l'Administració Local.
- Llei 40/2015, de 1 d'octubre, de Règim Jurídic del Sector Públic (Cap. VI del Títol II).
- Reial Decret Legislatiu 2/2004 (RDL), de 5 de març, pel que s'aprova el text refós de la Llei Reguladora de les Hisendes Locals (articles 191 a 193 bis).
- Reglament Pressupostari (RP) aprovat pel Reial Decret 500/90 de 20 d'abril (articles 89 a 105).
- Instrucció del Model Normal de Comptabilitat Local (ICAL 2013) aprovada per Ordre del Ministeri d'Hisenda i Administracions Públiques de 20 de setembre de 2013.
- Llei Orgànica 2/2012 de 27 d'abril d'Estabilitat Pressupostària i Sostenibilitat Financera (LOEPSF), amb les modificacions introduïdes per la Llei Orgànica 9/2013 de 20 de desembre, de control del deute comercial en el sector públic.
- Reial Decret Legislatiu 1463/2007, de 2 de novembre pel que s'aprova el reglament de desenvolupament de la Llei 18/2001, de 12 de desembre, d'Estabilitat Pressupostària en la seva aplicació a les entitats locals.
- Ordre HAP/2105/2012, de 1 d'octubre, per la que es desenvolupen les obligacions de subministrament d'informació previstes en la LOEPSF, modificada per l'Ordre HAP/2082/2014, de 7 de novembre.
- Reglament núm. 549/2013, del Parlament Europeu i del Consell, de 21 de maig que aprova el SEC 2010.
- Manual del càlcul de Dèficit en Comptabilitat Nacional adaptat a les Corporacions Locals, publicat per la Intervenció General de l'Administració de l'Estat (IGAE).
- Guia per a la determinació de la Regla de Despesa de l'article 12 de la LOEPSF per a corporacions locals, 3<sup>a</sup> edició. IGAE.

L'article 191.3 del RDL 2/2004, i l'article 90 del Reial Decret 500/90, de 20 d'abril, disposen que l'aprovació de la liquidació del pressupost de l'Ajuntament correspon al President, previ informe de la Intervenció.

Així mateix, l'article 193.4 del RDL 2/2004, preveu que de la liquidació de cadascun dels pressupostos que integren el Pressupost General i dels estats financers de les societats mercantils dependents de l'ens, un cop aprovats, se'n donarà compte al Plenari del Consell Municipal en la primera sessió que celebri.

### **3. L'execució del Pressupost i els romanents de crèdit**

El grau d'execució del Pressupost 2019a 31 de desembre, es pot veure en l'annex 1 d'aquest informe, on es presenten els estats d'execució dels pressupostos d'ingressos i de despeses a nivell de capítols.

Respecte el pressupost d'ingressos, els drets reconeguts nets totals suposen el 100,2% de les previsions definitives. Aquest percentatge és superior al obtingut en anys anteriors. La realització dels ingressos corrents ha estat del 103,6%, percentatge superior al de l'any 2018 que va ser de 100,8% . En el cas dels ingressos de capital s'ha liquidat el 78,3% de les previsions definitives a diferència de l'any anterior que s'havien executat el 90,7%.

En el pressupost de despeses, les obligacions reconegudes suposen el 98,23% dels crèdits definitius, el que suposa un grau d'execució del pressupost de despeses superior al de l'any 2018 que va ser del 95,9 % . L'execució de les despeses corrents ha estat del 98,46% i de les de capital del 98,40%, superiors als de l'any 2018, que van ser el 96,8% en les despeses corrents i 95,5% en les de capital.

La recaptació dels ingressos ha estat del 95,45% dels drets reconeguts nets (95,58% en els ingressos corrents i 81,59% en els de capital) i, respecte les despeses, s'han realitzat pagaments pel 83,77% de les obligacions reconegudes i liquidades (86,72% en les despeses corrents i 61,11 % en les de capital).

En la comparació interanual, el total de drets liquidats el 2019 ha estat un 0,6% superior al 2018. Els ingressos corrents han incrementat un 3,1%, amb increment a tots els capítols i amb el següent detall: el capítol 1 (impostos directes) ha incrementat un 2,5%, el capítol 2 (impostos indirectes) un 20,2%, el capítol 3 (taxes i altres ingressos) un 0,6%, el capítol 4 un 2,2% i el capítol 5 un 41,4%. Els ingressos de capital han estat un 32% inferiors als de 2018 i els ingressos financers han disminuït un 98,78% respecte l'any anterior ja que el 2019 no s'han concertat operacions de nou endeutament.

De les variacions interanuals de despesa cal destacar que les obligacions totals reconegudes al 2019 suposen una disminució respecte les reconegudes al 2018 de 0,1%. Concretament, les obligacions per despesa corrent incrementen un 2,6%; destaca l'increment del 4,9% de les despeses de personal i l'increment del 51,7 % de les despeses financeres que inclouen el pagament dels interessos de demora als treballadors en aplicació de la sentència 632/2013. Les despeses de capital disminueixen un 15,8%.



Quant als exercicis tancats, (exercici 2018 i anteriors), els pagaments suposen el 83% de les obligacions reconegudes. Destaca l'import de 116.223.148,92 euros com obligacions pendent de pagament de pressupostos tancats amb el següent detall per anys:

	<b>Obligacions pendents de pagament d'exercicis tancats a 31/12/2019</b>
2014	988.636,63
2015	41.910,40
2016	30.703.936,93
2017	31.983.216,67
2018	52.505.448,29
<b>Total</b>	<b>116.223.148,92</b>

Caldria que els òrgans gestors de les despeses corresponents a aquestes obligacions pendents de pagament procedissin a revisar el detall d'aquests saldos, atès que la demora en el pagament excedeix dels terminis previstos per la normativa i, en el seu cas, donar-los de baixa.

Els cobraments d'exercicis tancats han estat el 15,22% dels drets liquidats nets, percentatge inferior al de l'any 2018 que va ser de 16,7 i al de 2017 que va ser del 20,2%. El total de drets pressupostaris pendents de cobrament d'exercicis tancats és de 531.823.349,36 euros (veure annex núm. 2), amb el següent detall per anys:

	<b>Drets pendents de cobrament d'exercicis tancats a 31/12/2019</b>
2011	173.221.444,57
2012	39.472.778,92
2013	43.757.183,80
2014	41.755.549,53
2015	45.510.584,92
2016	56.278.350,81
2017	56.360.123,21
2018	75.467.333,60
<b>Total</b>	<b>531.823.349,36</b>

Caldria que els òrgans gestors dels ingressos corresponents a aquests drets pendents de cobrament procedissin a revisar el detall d'aquests saldos als efectes de tramitar les reclamacions corresponents de deute per tal d'evitar prescripcions.

Els **romanents de crèdit** de l'exercici que es liquida sumen 47.951.640,12 euros i la seva composició és la següent:

- a) Saldos de disposicions: 17.354.417,58 €
- b) Saldos d'autoritacions: 3.548.862,11 €
- c) Saldos de crèdits: 24.011.320,09 €
- d) Saldos retinguts: 3.037.040,34 €

Els saldos de les disposicions són els romanents de crèdit compromesos.

Els saldos de les autoritzacions, els saldos de crèdit i els crèdit retinguts són els romanents de crèdit no compromesos.

Els crèdits que emparin projectes finançats amb ingressos afectats, s'hauran d'incorporar obligatòriament, llevat del cas que no s'iniciï o no es continuï l'execució de la despesa.

#### **4. Les despeses amb finançament afectat**

D'acord amb les regles 25 a 29 de la ICAL 2013 que regulen les despeses amb finançament afectat, el seguiment i control d'aquestes despeses ha de realitzar-se mitjançant el sistema d'informació comptable.

Els projectes amb finançament afectat han d'estar identificats amb un codi únic i invariable al llarg de la seva vida i ha de determinar-se el seu coeficient de finançament (resultat de dividir la totalitat dels ingressos afectats a la realització d'una despesa per l'import total d'aquesta despesa).

El seu seguiment i control ha de permetre calcular en la liquidació del pressupost les desviacions de finançament que s'hagin produït com a conseqüència de desfases en el ritme d'execució de les despeses en relació als ingressos específics que les financen.

Quan la despesa amb finançament afectat s'executi en varies anualitats, amb càrrec a més d'una aplicació pressupostària i el finançament afectat procedeixi de més d'un agent finançador, el seu seguiment i control es realitzarà per a cada anualitat, aplicació i agent.

Les desviacions de finançament per any i agent han de calcular-se per diferència entre els drets reconeguts nets per ingressos afectats i el producte del coeficient de finançament pel total d'obligacions reconegudes netes.

Les desviacions de finançament referides a l'exercici pressupostari (positives i negatives) ajusten el Resultat Pressupostari. Les desviacions de finançament acumulades al llarg del període d'execució de la despesa amb finançament afectat és l'excés de finançament afectat, import que ajusta el Romanent de Tresoreria.

El sistema comptable, mitjançant el seu mòdul de Gestió de Projectes, preveu l'obtenció d'informació relativa a les despeses amb finançament afectat, inclosos els càlculs de desviacions de finançament, si bé caldria actualitzar l'estructura dels informes al que preveu la ICAL 2013 (punt 24.5 de la Memòria).

Malgrat això, en l'execució del Pressupost, la comptabilització de despeses i ingressos dels diferents projectes amb finançament afectat no sempre es realitza amb la imputació de les mateixes a un codi específic, tal i com preveu la Regla 26 de la ICAL. Alguns projectes de despesa del sistema comptable no contenen tota la informació necessària per poder executar correctament els informes de seguiment. En conseqüència els ajustaments a la

liquidació del Pressupost per desviacions de finançament afectat s'han de calcular, en alguns casos, realitzant actuacions complementàries de forma manual.

Si bé l'especificació per any i agent, en principi, no hauria de suposar grans diferències en l'import del romanent, no és menys cert que aquestes no es poden precisar exactament, amb les dades de què disposem, a la data d'emissió d'aquest informe.

Per a l'exercici 2020, cal completar la informació registrada en el sistema comptable relativa a les despeses amb finançament afectat segons estableix la ICAL, essent fonamental la utilització de la codificació específica per a cada projecte.

## **5. El Resultat Pressupostari de l'exercici 2019**

El resultat pressupostari constitueix una característica de les administracions públiques, legalment subjectes al principi de Pressupost anual, que, al final de cada exercici, ha de posar de manifest, d'acord amb el seu signe, el dèficit o superàvit obtingut pel subjecte comptable, derivat exclusivament de l'execució del Pressupost de l'exercici al qual es refereix.

El resultat pressupostari es regula en els articles 96 i 97 del RP, i ens informa, comparant els drets pressupostaris nets i les obligacions reconegudes netes, del superàvit o dèficit de finançament de l'exercici, és a dir, la capacitat o necessitat de finançament de l'ens, generada per les operacions pressupostàries de l'exercici, d'acord a les regles de meritament previstes a l'art. 163 del RDL.

Poden existir determinades situacions tals com desviacions de finançament de l'exercici derivades de despeses amb finançament afectat i obligacions pressupostàries finançades amb romanent de tresoreria per a despeses generals de l'exercici anterior. La seva existència fa que s'alteri el significat del resultat pressupostari com a superàvit o dèficit.

Les Regles 27 a 29 de la ICAL i el punt 10 de la Tercera part del Pla General de Comptabilitat Pública adaptat a l'Administració Local determina que, atesa l'existència d'aquestes situacions, cal practicar ajustaments al Resultat Pressupostari, a fi de donar a aquesta magnitud el seu correcte significat.

Quan durant l'exercici es duen a terme modificacions al Pressupost de Despeses que es financen amb Romanent de Tresoreria per a despeses generals, es produeix un ajust positiu en el Resultat Pressupostari per l'import de les Obligacions Reconegudes finançades amb aquest finançament. Queden excloses d'aquest ajust les obligacions finançades amb Romanent de Tresoreria Afectat, amb la finalitat d'evitar duplicitats entre l'ajust per desviacions de finançament i el relatiu al Romanent de Tresoreria per despeses generals.

Les desviacions de finançament d'un exercici pressupostari, poden definir-se com aquelles situacions que es produeixen quan l'execució de despeses que es financen de manera total o parcialment amb aportacions o ingressos concrets no es produeix de forma compassada a la realització dels ingressos afectats a les esmentades despeses.

Les esmentades desviacions podran ser positives o negatives segons que els ingressos realitzats superin els que s'haurien d'haver produït en funció de la despesa realment

realitzada, o viceversa, influint en el Resultat Pressupostari de la manera que s'explica a continuació.

Quan durant l'exercici es duen a terme modificacions al Pressupost de Despeses que es financen amb Romanent de Tresoreria per a despeses generals, donat que no s'han reconegut drets dins l'exercici i, en canvi, si que s'han reconegut obligacions, el resultat pressupostari de l'exercici s'ajustarà en augment, per l'import de les obligacions reconegudes que hagin estat finançades amb aquest romanent de tresoreria per a despeses generals. Així mateix, quan es realitzin despeses amb finançament afectat, el resultat pressupostari de l'exercici s'ajustarà en augment per l'import de les desviacions negatives de finançament, i en disminució, per l'import de les desviacions positives de finançament de l'exercici.

**RESULTAT PRESSUPOSTARI 2019 (import en euros)**

CONCEPTES	Drets Reconeputs Nets	Obligacions Rec. Netes	Ajustos	Resultat Pressupostari
a. Operacions corrents	2.688.044.999,58	2.233.766.790,08		454.278.209,50
b. Operacions de capital	24.695.276,00	347.474.174,35		-322.778.898,35
<b>1. Total operacions no financeres (a+b)</b>	<b>2.712.740.275,58</b>	<b>2.581.240.964,43</b>		<b>131.499.311,15</b>
c. Actius financers	60.500,00	22.919.816,81		-22.859.316,81
d. Passius financers	720.132,98	57.205.736,15		-56.485.603,17
<b>2. Total operacions financeres (c+d)</b>	<b>780.632,98</b>	<b>80.125.552,96</b>		<b>-79.344.919,98</b>
<b>I. RESULTAT PRESSUPOSTARI DE L'EXERCICI (I=1+2)</b>	<b>2.713.520.908,56</b>	<b>2.661.366.517,39</b>		<b>52.154.391,17</b>
<b>AJUSTOS:</b>				
3. Crèdits gastats finançats amb romanent de tresoreria per a despeses generals			9.947.134,80	
4. Desviacions de finançament negatives de l'exercici			7.828.300,42	
5. Desviacions de finançament positives de l'exercici			18.826.067,41	
<b>II. TOTAL AJUSTOS (II=3+4-5)</b>			<b>-1.050.632,19</b>	<b>-1.050.632,19</b>
<b>RESULTAT PRESSUPOSTARI AJUSTAT (I+II)</b>				<b>51.103.758,98</b>

- (1) Les desviacions negatives de finançament indiquen que s'ha produït un defecte de finançament afectat durant l'exercici 2019, en relació a la despesa afectada realitzada el mateix any, per:
- Despeses obligades l'any 2019 dels romanents de crèdit afectats, finançats amb el romanent de tresoreria afectat de la liquidació del pressupost 2018.
  - Despeses obligades l'any 2019 finançades amb compromisos d'ingressos del mateix any.
  - Excés de despeses obligades l'any 2019 en relació als drets del mateix any afectats.
- (2) Les desviacions positives de finançament indiquen l'excés de finançament afectat durant l'exercici 2019, en relació a la despesa afectada del mateix any, en els següents casos:
- Existència de romanents de crèdits afectats a incorporar al Pressupost 2020.
  - Excés de finançament afectat que no ha generat crèdit l'any 2019.
  - Ingressos aplicats al pressupost 2019 que financen despeses executades en exercicis anteriors i projectes ja finalitzats.

## **6. El Romanent de Tresoreria**

La ICAL, configura el Romanent de Tresoreria com una magnitud de caràcter fonamentalment pressupostària, i es determina per l'acumulació en el temps dels diferents resultats pressupostaris de l'entitat.

El Text refós de la Llei reguladora de les Hisendes Locals aprovat pel RDL 2/2004, de 5 de març i el Reglament Pressupostari aprovat pel RD 500/90 de 20 d'abril atribueixen a aquesta magnitud la capacitat de recurs per a finançar despesa si és positiu i dèficit a finançar, si és negatiu. L'aprovació de la Llei Orgànica 2/2012 de 27 d'abril d'estabilitat pressupostària i sostenibilitat financera, amb les modificacions introduïdes per la Llei Orgànica 9/2013 de 20 de desembre, de control del deute comercial en el sector públic, ha introduït limitacions a la utilització del romanent de tresoreria com a recurs per al finançament de despesa. Així el romanent de tresoreria per l'import del superàvit en termes de comptabilitat nacional (capacitat de finançament), s'haurà de destinar al que preveu l'article 32 de la Llei Orgànica 2/2012, de 27 d'abril. Cal tenir present que aquest superàvit s'ha de calcular de forma conjunta per a totes les entitats que consoliden amb l'Ajuntament de Barcelona a efectes del compliment de la Llei d'estabilitat pressupostària i per tant aquesta Intervenció entén que no es pot disposar del romanent de tresoreria per a despeses generals fins que no s'hagin calculat els imports que d'acord amb la Llei d'estabilitat pressupostària s'han de destinar a les finalitats indicades en l'esmentat article 32 de la Llei Orgànica 2/2012.

La quantificació del Romanent de tresoreria es regula en l'apartat 24.6 del model de memòria dels comptes anuals de la ICAL-2013 i en els articles 191.2 del RDL 2/2004 i 93.2 del RD 500/90.

El Romanent de Tresoreria total s'obté per la suma dels fons líquids més els drets pendents de cobrament, deduint les obligacions pendents de pagament i afegint les partides pendent d'aplicació.

El Romanent de Tresoreria per a finançar despeses generals, es determina minorant el Romanent de Tresoreria total en l'import de la provisió sobre els drets pendents de cobrament que al final de l'exercici es considerin de difícil o impossible realització i en l'excés de finançament afectat.

L'excés de finançament afectat està constituït per la suma de les desviacions positives de finançament, acumulades al final de l'exercici. El mateix s'ha de destinar per a finançar els romanents de crèdits afectats, els quals, d'acord amb el previst a l'art. 182.3 del TRLRHL, s'han d'incorporar obligatòriament al Pressupost del 2020.

Ens els següents apartats s'analitzen de forma separada els fons líquids que figuren al romanent de tresoreria, el càlcul dels drets de difícil recaptació i el propi romanent de tresoreria.

### **6.1. L'Estat de Tresoreria**

En l'aplicació dels articles 219 i 220 del RDL 2/2004, aquesta Intervenció efectua mensualment la verificació de les conciliacions entre els saldos comptables dels comptes

integrats en el subgrup 57 “Tresoreria” i els saldos que es desprenen de la informació facilitada per les diferents entitats bancàries. Es pot trobar el detall en els corresponents informes mensuals de la Intervenció a l’Acta d’Arqueig.

Les existències de la tresoreria a l’inici i al final de l’any 2019 i del 2018 que consten al “Resum de situació acumulat d’existències a caixa” són:

<b>Euros</b>	<b>Existències 2019</b>	<b>Existències 2018</b>
INICIALS	757.866.388,94	827.962.510,29
FINALS	581.300.224,16	757.866.388,94

Segons l’Acta d’Arqueig de fons a 31 de desembre 2019 i segons el “resum de situació acumulat d’existències a caixa” les existències a caixa a 31 de desembre de 2019 són 581.300.224,16€. Aquest resum obté la informació a partir dels saldos disponibles en els comptes del grup 57 i són els següents:

<b>Compte</b>	<b>Descripció del compte</b>	<b>Saldo (euros) SAP-ECOFIN</b>
570.00	Caixa operativa	2.610,75
571.00	Comptes Tresorers	281.314.869,98
573.00	Comptes Restringits de Recaptació d’Ingressos (Gerències i Districtes)	244.124,88
573.01	Comptes Restringits de Recaptació d’Ingressos (Tributs I.M.Hisenda.)	149.692.364,65
574.10	Caixa restringida	-849,54
575.00	Comptes Restringits de Despeses a justificar “ADOP-J”	0,00
575.10	Comptes Restringit de Bestretes de Caixa Fixa	47.103,44
577.01	Actius líquids equivalents a l’efectiu	150.000.000,00
<b>TOTAL</b>		<b>581.300.224,16</b>

El compte 574.10 Caixa restringida està previst a la ICAL per les disponibilitats líquides destinades als avançaments de caixa fixa. S’observa que aquest compte té saldo negatiu per import 849,54 euros. Aquest fet comporta un saldo creditor injustificat. Cal adoptar les mesures necessàries per corregir-lo i evitar que es torni a produir.

El compte 577.01 té un saldo de 150 milions d’euros que consisteix en un dipòsit amb venciment a 13 mesos. Es recorda que la ICAL preveu que el compte 577 reculli inversions financeres de gran liquiditat que “*en el moment de la seva formalització tenen un venciment no superior a 3 mesos*”.

## **6.2. Els drets de difícil o impossible realització**

L’article 191.2 del RDL 2/2004, determina que la quantificació del romanent de tresoreria s’haurà de realitzar minorant els drets pendents de cobrament que es considerin de difícil o impossible realització.

La provisió que als efectes s’estableix, figura en el Balanç dins del grup 4, Creditors i Deutors, concretament en el compte 490 “Deteriorament de valor de crèdits” que comprèn

provisions per diferents conceptes d'ingressos, essent la més important, la provisió per ingressos tributaris i multes.

L'apartat 3 de l'article 103 del Reial Decret 500/90, preveu que per a la quantificació de la provisió, caldrà tenir en compte l'antiguitat dels deutes, el seu import, la naturalesa dels recursos, els percentatges de recaptació tant en període voluntari com en executiva, així com d'altres criteris que cada Entitat local pugui establir.

La provisió per insolvències dels deutors tributaris i les multes s'ha calculat per part de l'Institut Municipal d'Hisenda i la Gerència de Presidència i Economia mitjançant l'aplicació de percentatges d'esperança de cobrament, basats en sèries històriques reals, sobre la liquidació efectuada a cadascuna de les figures tributàries de forma individualitzada, i en cada exercici concret. Per a alguns ingressos s'aplica un criteri individualitzat (liquidacions de telefonia mòbil en relació a la taxa d'utilització privativa i aprofitament especial del domini públic i altres ingressos no tributaris), però en 2019 s'ha anul·lat aquesta provisió en compliment de sentència.

Els percentatges de morositat sobre el pendent de cobrar de tributs i multes (criteri general) que, per anys, són els següents:

Any d'emissió dels tributs	% d'insolvència dels tributs (pendents de cobrar)	% d'insolvència de les multes (pendents de cobrar)
2012 i anteriors	92,2 %	100,0 %
2013	68,7 %	100,0 %
2014	68,3 %	80,5 %
2015	56,4 %	81,2 %
2016	59,8 %	66,0 %
2017	55,6 %	72,8 %
2018	53,0 %	65,7 %
2019	29,3 %	76,7 %

Seguint el criteri d'aplicació d'aquests percentatges sobre el total de drets liquidats pendents de cobrament per anys, el total dotat com a provisió de dubtós cobrament per ingressos tributaris i multes és de 500.045.086,00 euros.

El Pla de Comptabilitat Pública estableix en la nota 24.6 de la Memòria referida al càlcul del Romanent de Tresoreria, i en concret en el seu apartat 7 que *“l'import dels drets pendents de cobrament de recaptació difícil o impossible (saldos de cobrament dubtós) el dona la part del saldo dels subcomptes que s'esmenten, que correspongui a drets de cobrament que s'hagin considerat per al càlcul del romanent de tresoreria total.”*. En els subcomptes que el PGCPAL esmenta a continuació d'aquest paràgraf, no hi figuren els que corresponen a drets que han estat objecte d'ajornament o fraccionament, per la qual cosa els drets ajornats o fraccionats que es consideren de dubtós cobrament no s'han tingut en compte a l'hora de confeccionar el romanent de tresoreria. Segons els càlculs efectuats per l'IMH ascendeixen a 2.105.958,00 euros, que ja no s'han dotat.

Els principals conceptes no tributaris ja dotats en exercicis anteriors que s'han estimat amb criteris individualitzats són 2.218.326,63 euros d'un dret d'us d'un amarratge de Sunborn OY corresponent als exercicis 2013 i 2014; el segon import més important és un dret de superfície del c/ Pallars de 1.849.000,00 euros, d'Associació Acondicionamiento



Tarrasense, anterior a 2012; i, en tercer lloc, les provisions per un IBI de 1.058.022,34 euros corresponents a Marina Port Fòrum dels anys 2013, 2012 i anteriors; i 1.872.874,64 euros de l'Entitat Metropolitana de Serveis Hidràulics. El total de provisions per aquests conceptes ascendeix a 11.207.978,82 euros. Caldria fer un anàlisi individualitzat dels deutors no tributaris als efectes de tramitar les reclamacions corresponents de deute per tal d'evitar prescripcions i, alhora, determinar en quins cassos es consideren els deutes com incobrables i, per tant, procedir a tramitar la seva baixa en comptabilitat.

L'article 193 bis del RDL 2/2004 estableix que "Las Entidades Locales deberán informar al Ministerio de Hacienda y Administraciones Públicas y a su Pleno, u órgano equivalente, del resultado de la aplicación de los criterios determinantes de los derechos de difícil o imposible recaudación con los siguientes límites mínimos: a) Los derechos pendientes de cobro liquidados dentro de los presupuestos de los dos ejercicios anteriores al que corresponde la liquidación, se minorarán, como mínimo, en un 25 por ciento. b) Los derechos pendientes de cobro liquidados dentro de los presupuestos del ejercicio tercero anterior al que corresponde la liquidación, se minorarán, como mínimo, en un 50 por ciento. c) Los derechos pendientes de cobro liquidados dentro de los presupuestos de los ejercicios cuarto a quinto anteriores al que corresponde la liquidación, se minorarán, como mínimo, en un 75 por ciento. d) Los derechos pendientes de cobro liquidados dentro de los presupuestos de los restantes ejercicios anteriores al que corresponde la liquidación, se minorarán en un 100 por ciento." Donat que aquest article fa referència als drets liquidats dins dels pressupostos, s'han exclòs del seu càlcul els imports objecte d'ajornament i/o fraccionament que no es troben vençuts a 31 de desembre de 2019. Els càlculs que ha fet l'ajuntament per tal de verificar el compliment d'aquests mínims es reflecteixen en el següent quadre:

ANY	PENDENT DE COBRAR	% PROVISIÓ	PROVISIÓ TEÒRICA	TOTAL PROVISIÓ AB	DIFERÈNCIA a aprovisionar
2013 i ant.	256.451.407,29	100%	256.451.407,29	249.129.886,30	7.321.520,99
2014	41.755.549,53	75%	31.316.662,15	32.833.039,59	---
2015	45.510.584,92	75%	34.132.938,69	33.987.110,38	145.828,31
2016	56.278.350,81	50%	28.139.175,41	37.710.567,71	---
2017	56.360.123,21	25%	14.090.030,80	38.503.277,69	---
2018	75.467.333,60	25%	18.866.833,40	48.886.768,27	---
2019	183.359.766,95	0%	0,00	70.202.414,88	---
<b>TOTAL</b>	<b>715.183.116,31</b>		<b>382.997.047,74</b>	<b>511.253.064,82</b>	<b>7.467.349,30</b>

Per tal de donar compliment a l'article 193 bis esmentat, i arribar als límits mínims establerts per a cada exercici explicitat, s'ha efectuat una dotació addicional de dubtós cobrament de 7.467.349,30 euros.

El resum de totes les provisions calculades a 31 de desembre de 2019 es presenta a continuació:



**INTERVENCIÓ GENERAL**

<b>Provisions efectuades per concepte</b>	<b>Euros</b>
Tributaris IMH. Criteri general Drets vençuts	500.045.086,00
Tributaris IMH. Criteri general Drets ajornats i fraccionats	2.105.958,00
Tributaris IMH. Criteri individualitzat	0,00
NO Tributaris AB. Criteri individualitzat	11.207.978,82
Complement Art. 193 Bis	7.467.349,30
<b>TOTAL</b>	<b>520.826.372,12</b>

Així doncs, s'ha estimat una provisió total per drets de difícil cobrament a 31 de desembre de 2019 de 520.826.372,12 euros que es reflecteix en el compte 490 del balanç de situació, mentre que el Romanent de Tresoreria Total ha estat minorat en 518.720.414,12 euros per deutors de dubtós cobrament.

Les provisions de dubtós cobrament han estat calculades i efectuades sobre els drets pressupostaris pendents de cobrament. No s'han estimat ni efectuat provisions sobre els deutors no pressupostaris.

**6.3. El Romanent de Tresoreria a 31 de desembre de 2019**
**ESTAT DEL ROMANENT DE TRESORERIA A 31.12.2019**

<b>COMPONENTS</b>	<b>2019 (31.12)</b>	<b>2018 (31.12)</b>
<b>1.- (+) FONS LIQUIDS</b>	<b>581.300.224,16</b>	<b>757.791.140,43</b>
<b>2.- (+) DRETS PENDENTS DE COBRAMENT</b>	<b>755.055.252,79</b>	<b>694.380.885,89</b>
(+) del Pressupost Corrent	183.959.766,95	137.236.715,55
(+) de Pressupostos Tancats	531.823.349,36	529.278.363,45
(+) d'operacions no pressupostàries	39.272.136,48	27.865.806,89
<b>3.- (-) OBLIGACIONS PENDENTS DE PAGAMENT</b>	<b>639.938.115,89</b>	<b>772.872.958,60</b>
(+) del Pressupost Corrent	431.944.796,15	548.809.856,61
(+) de Pressupostos Tancats	116.223.148,92	135.266.709,71
(+) d'operacions no pressupostàries	91.770.170,82	88.796.392,28
<b>4.- (+) PARTIDES PENDENTS D'APLICACIÓ</b>	<b>-5.172.154,61</b>	<b>-1.478.053,04</b>
(-) cobraments realitzats pendents d'aplicació definitiva	5.268.844,04	1.716.071,68
(+) pagaments realitzats pendents d'aplicació definitiva	96.689,43	238.018,64
<b>I.- Romanent de Tresoreria Total (1+2-3+4)</b>	<b>691.245.206,45</b>	<b>677.821.014,68</b>
<b>II.- Saldos de dubtos cobrament</b>	<b>518.720.414,12</b>	<b>526.951.676,44</b>
<b>III.- Exces finançament afectat</b>	<b>11.998.721,86</b>	<b>14.810.531,79</b>
<b>IV.- Romanent de Tresoreria per a despeses generals (I - II - III)</b>	<b>160.526.070,47</b>	<b>136.058.806,45</b>

En l'estat del romanent de tresoreria que s'acompanya en la liquidació del pressupost de l'any 2019, figura com a cobrament pendent d'aplicació l'import del saldo del compte 4199. D'acord amb la ICAL-2013 els saldos dels comptes 419 han de figurar en el romanent de tresoreria dins de l'apartat d'obligacions pendents de pagament per operacions no pressupostàries i no dins de les partides pendents d'aplicació.

### **7. Variació dels passius financers**

D'acord amb el que preveu l'article 166.1 d) del RDL 2/2004, s'adjunta l'annex núm. 4, on es presenta la variació dels passius financers en concepte d'endeutament financer de l'Ajuntament de Barcelona, mostrant la situació del deute viu a l'inici de l'exercici 2019, les amortitzacions financeres i el nou endeutament realitzats durant l'any i la situació final a 31 de desembre del mateix any. D'aquest estat es desprèn que disminueix en l'import de les amortitzacions això és 55.868.055,55 € el volum de deute viu individual de l'ajuntament de Barcelona l'any 2019.

Finalment, s'informa que el capítol 9 "Variació de Passius financers" del Pressupost d'ingressos recull en el concepte 941 fiances a llarg termini, les fiances a llarg termini constituïdes durant l'exercici (garanties d'elements urbanístics i guals). Així mateix les fiances a llarg termini pels mateixos conceptes, retornades, apareixen reflectides en el mateix concepte del Pressupost de despeses.

### **8. Avaluació del compliment de l'objectiu d'estabilitat pressupostària.**

L'article 6 de la Llei Orgànica 2/2012, de 27 d'abril, d'Estabilitat Pressupostària i Sostenibilitat Financera (LOEPSF), amb el títol "Principi de Transparència", estableix que:

*"La contabilidad de las Administraciones Pública y demás sujetos comprendidos en el ámbito de aplicación de esta ley, así como sus presupuestos y liquidaciones, deberán contener información suficiente y adecuada que permita verificar su situación financiera, el cumplimiento de los objetivos de estabilidad presupuestaria y de sostenibilidad financiera y la observancia de los requerimientos acordados en la normativa europea en esta materia. A este respecto, los Presupuestos y cuentas generales de las distintas Administraciones integrarán información sobre todos los sujetos y en entidades comprendidos en el ámbito de aplicación de esta ley."*

L'objectiu d'estabilitat pressupostària es troba expressat en termes de comptabilitat nacional, és a dir, aplicant els criteris metodològics del Sistema Europeu de Comptes (SEC-2010), el qual permet la comparació homogènia entre els diferents països europeus.

Això és així en virtut d'allò disposat en l'article 3 de la LOEPSF, el qual estableix que :

*"1 La elaboración, aprobación y ejecución de los Presupuestos y demás actuaciones que afecten a los gastos o ingresos de los distintos sujetos comprendidos en el ámbito de aplicación de esta Ley se realizará en un marco de estabilidad presupuestaria, coherente con la normativa europea."*

*2. Se entenderá por estabilidad presupuestaria de las Administraciones Públicas la situación de equilibrio o de superávit estructural."*

3. *En relación a los sujetos a que se refiere el artículo 2.2 de esta Ley se entenderá por estabilidad presupuestaria la posición de equilibrio financiero.*”

La instrumentació del principi d'estabilitat pressupostària es realitza a l'article 11 de la mateixa norma en el qual es posa de manifest que “*para el cálculo del déficit estructural se aplicará la metodología utilizada por la Comisión Europea en el marco de la normativa de estabilidad presupuestaria.*”

L'article 16-2 del “*Real Decreto 1463/2007, de 2 de noviembre, por el que se aprueba el reglamento de desarrollo de la Ley 18/2001, de 12 de diciembre, de Estabilidad Presupuestaria*” estableix que: “*la Intervención local elevará al Pleno un informe sobre el cumplimiento del objetivo de estabilidad de la propia entidad local y de sus organismos y entidades dependientes.*”

*El informe se emitirá con carácter independiente y se incorporará a los previstos en los artículos 168.4, 177.2 y 191.3 del texto refundido de la Ley reguladora de las Haciendas Locales, referidos, respectivamente, a la aprobación del presupuesto general, a sus modificaciones y a su liquidación.*

*El Interventor local detallará en su informe los cálculos efectuados y los ajustes practicados sobre la base de los datos de los capítulos 1 a 9 de los estados de gastos e ingresos presupuestarios, en términos de Contabilidad Nacional, según el Sistema Europeo de Cuentas Nacionales y Regionales.*”

En quan a l'àmbit subjectiu de l'anàlisi dels objectius que estableix la normativa d'estabilitat pressupostària, ha de realitzar-se, per aplicació de les normes SEC, de manera consolidada respecte de les entitats classificades dins del subsector de les Administracions Públiques (s.1313).

Per tal de calcular la capacitat o necessitat de finançament en termes de Comptabilitat Nacional, dels ens subjectes a pressupost, cal partir del saldo d'operacions no financeres, calculat d'acord a les normes pròpies de la comptabilitat pressupostària (diferència entre els drets reconeguts nets, capítols 1 a 7 de l'estat d'ingressos i les obligacions reconegudes netes dels mateixos capítols de l'estat de despeses) i, posteriorment, efectuar els ajustaments que preveu el SEC 2010 en el saldo pressupostari no financer, per obtenir el saldo en termes de Comptabilitat Nacional.

Pels ens no subjectes a regim pressupostari es considera desequilibri quan, d'acord amb els criteris del pla de comptabilitat que els hi resulti d'aplicació, dels seus estats provisionals es dedueixi que incorreran en pèrdues, el sanejament de les quals requereix una dotació de recursos no previstos a l'escenari d'estabilitat de l'entitat que els ha d'aportar i hauran de ser objecte d'un informe individualitzat.

### **8.1. Estabilitat pressupostària Ajuntament de Barcelona**

L'estabilitat pressupostària implica que els recursos corrents i de capital no financers han de ser suficients per fer front a les despeses corrents i de capital no financers. La capacitat inversora municipal ve determinada pels recursos de capital no financers, i els recursos corrents no empleats en les despeses corrents (estalvi brut).

Liquidació Pressupost d'Ingressos 2019:

Capítols	Drets reconeguts	Recaptat Líquid	Pendent de cobrament	Recaptat d'exerc. anteriors
Impostos directes Cap. 1	1.079.828.267,68	1.037.399.468,73	42.428.798,95	25.987.907,17
Impostos indirectes Cap. 2	92.391.335,39	91.136.433,95	1.254.901,44	14.342.461,90
Taxes i altres ingressos Cap. 3	338.960.558,25	248.700.965,12	90.259.593,13	35.291.599,46
Transferències corrents Cap. 4	1.128.679.146,39	1.084.608.131,27	44.071.015,12	
Ingressos patrimonials Cap. 5	48.185.691,87	46.787.185,74	1.398.506,13	
Venda d'inversions reals Cap. 6	6.515.028,32	6.151.623,72	363.404,60	
Transferències de capital Cap. 7	18.180.247,68	13.996.700,10	4.183.547,58	
<b>Total</b>	<b>2.712.740.275,58</b>	<b>2.528.780.508,63</b>	<b>183.959.766,95</b>	<b>75.621.968,53</b>

Liquidació Pressupost de Despeses 2019:

Capítols	Obligacions reconegudes	Pagaments efectuats	Pendent de pagament
Remuneracions de personal Cap.	415.439.107,93	415.205.947,14	233.160,79
Compres de béns i serveis Cap. 2	571.575.048,41	461.982.313,63	109.592.734,78
Interessos Cap. 3	18.068.145,28	18.066.890,76	1.254,52
Transferències corrents Cap. 4	1.228.684.488,46	1.041.826.288,06	186.858.200,40
Inversions reals Cap. 6	329.974.393,45	203.156.884,88	126.817.508,57
Transferències de capital Cap. 7	17.499.780,90	9.177.066,19	8.322.714,71
<b>Total</b>	<b>2.581.240.964,43</b>	<b>2.149.415.390,66</b>	<b>431.825.573,77</b>

**Saldo d'operacions no financeres**

**131.499.311,15euros**

(Diferència entre els drets reconeguts nets, capítols 1 a 7 i les obligacions reconegudes netes, capítols 1 a 7)

### **AJUSTAMENTS:**

Els ajustaments han estat calculats d'acord amb el "Manual de cálculo del déficit en Contabilidad Nacional adaptado a las Corporaciones Locales" del Ministeri d'Hisenda i es detallen a continuació diferenciant ingressos i despeses.

#### **A. AJUSTAMENTS D'INGRESSOS:**

##### **a) Capítols 1, 2 i 3 d'Ingressos**

Al capítol 20 de l'Annex A, punts 20.172-20.175 del SEC 2010, dins de l'apartat "cuestiones contables relacionadas con las Administraciones Públicas", s'ha recollit el criteri que va establir el Reglament (CE) nº 2516/2000 del Parlament Europeu i del Consell de 7 de novembre de 2000, que va modificar els criteris inicialment fixats pel SEC, passant de meritament a caixa. Seguint les instruccions del "Manual" els Capítols I impostos directes, II impostos indirectes i III Taxes i altres ingressos es registren per l'import total realitzat en caixa en cada exercici, ja sigui de l'exercici corrent o d'exercicis tancats.

Per tant, per aplicar el criteri de caixa cal efectuar un **ajustament negatiu de 58.321.324,99 euros<sup>1</sup>**.

**b) Capítols 4 i 7 d'Ingressos.**

Dins d'aquests capítols, hem diferenciat el càlcul dels ajustos entre Estat, Generalitat de Catalunya, ens locals; i subvencions europees.

El finançament procedent de l'Administració de l'Estat és bàsicament: La cessió d'un percentatge dels rendiments per la recaptació de l'Impost sobre la Renda de les Persones Físiques; de l'Impost sobre el Valor Afegit; dels Impostos Especials sobre la Cervesa, Productes Intermedis, Alcohol i Begudes Derivades; Hidrocarburs; la cessió de l'impost especial sobre les Labors del Tabac i la participació en el Fons Complementari de Finançament.

El Capítol IV, del "Manual" estableix que: *"En términos de contabilidad nacional, las liquidaciones definitivas de impuestos cedidos y el Fondo de Suficiencia deben imputarse al ejercicio en que se determina su cuantía y se pagan por el Estado. Las diferencias que puedan producirse respecto a las cantidades reconocidas por las Corporaciones Locales darán lugar a la realización de ajustes..."*.

La Secretaria General d'Hisenda del Ministeri d'Economia i Hisenda va practicar la liquidació definitiva dels exercicis 2008 i 2009, resultant un saldo negatiu per la diferència de l'import d'aquesta liquidació i les quantitats entregades a l'Ajuntament, a compte de les liquidacions definitives dels mateixos anys. El resultat és de -93.487.284,57€ corresponent a la liquidació definitiva de 2008 i -304.284.420,02 € relatiu a la liquidació definitiva de 2009. Aquestes quanties es van ajustar en la seva totalitat en les liquidacions dels exercicis 2010 i 2011. L'import descomptat en els lliuraments a compte de l'exercici corresponent a les liquidacions definitives del 2008 i 2009 és de 15.608.939,76 €.

De la liquidació definitiva del 2017 resulta un saldo a reintegrar de -31.976.362,34 €. L'import reintegrat en 2019, mitjançant bestretes ha estat de 27.753.325,41€ restant un import pendent de reintegrar segons comunicat del Ministerio de Hacienda de de 22 de gener de 2020 de -4.223.036,93 €.

L'import total descomptat dels lliuraments a compte de l'exercici 2019 corresponent a les liquidacions del 2008 i 2009 juntament amb l'import reintegrat l'exercici 2019 per la liquidació definitiva de l'exercici 2017 fan necessari realitzar el següent ajust:

---

<sup>1</sup>Veure descripció dels capítols per conceptes econòmica en l'annex nº 3.

**INTERVENCIÓ GENERAL**

	Ex 2015	Ex 2016	Ex 2017	Ex 2018	Ex 2019
PIE 2008	3.079.581,00	3.079.581,00	3.079.581,00	3.079.581,00	<b>3.079.581,00</b>
PIE 2009	12.529.358,76	12.529.358,76	12.529.358,76	12.529.358,76	<b>12.529.358,76</b>
PIE 2013	0,00	52.722.901,72	0,00	0,00	<b>0,00</b>
<b>PIE 2017 Liquidació</b>					<b>-31.976.362,34</b>
<b>PIE 2017 reintegrat 2019</b>					<b>27.753.325,41</b>
<b>Total ajust</b>	<b>15.608.939,76</b>	<b>68.331.841,48</b>	<b>15.608.939,76</b>	<b>15.608.939,76</b>	<b>11.385.902,83</b>

Per tant, caldrà efectuar un **ajustament positiu de 11.385.902,83 euros**.

Dins de les operacions de transferències realitzades per les Corporacions Locals, destaquen les transferències de recursos entre els diferents ens públics que formen part del mateix subsector 1313 i d'aquestes a altres incloses en la resta de subsectors de les Administracions Públiques. La informació en comptabilitat Nacional ha de presentar-se consolidada del conjunt de transferències donades i rebudes en dos nivells diferents:

1. En primer lloc, a nivell de cada Corporació Local: s'han d'eliminar les transferències donades i rebudes dins de les unitats dependents de la mateixa corporació que, a efectes SEC2010, es consideren administracions Públiques. És per això que s'ha de realitzar un estat de consolidació de les liquidacions de les entitats classificades dins del subsector 1313 adscrites al l'Ajuntament de Barcelona, a l'efecte d'eliminar les transferències internes. Aquestes eliminacions de transferències internes es faran quan tinguin, segons els corresponents terminis, aprovats els comptes anuals les entitats adscrites a l'Ajuntament de Barcelona, per la qual cosa, aquestes dades de s'hauran de completar amb els resultats de les empreses, fundacions, i altres ens adscrits a la Corporació a efectes de Comptabilitat Nacional.

2. En segon lloc han d'eliminar-se les transferències donades i rebudes dins les unitats que integren la Corporació Local a efectes de comptabilitat nacional, amb la resta d'entitats que pertanyen al Sector Administracions Públiques.

El manual estableix que dins del capítol IV i del capítol VII, per les transferències rebudes cal efectuar el següent ajustament: *“En contabilidad nacional y de acuerdo al principio de jerarquía de fuentes, deben respetarse, con carácter general, los criterios de contabilización a los que está sujeto el pagador de la transferencia. Por tanto, una vez fijado el momento en que se registra el gasto por el pagador, el receptor de la transferencia debe contabilizarla simultáneamente y por el mismo importe que figure en las cuentas de aquel. Por ello, en caso de que el beneficiario de la transferencia la registre de forma distinta, se realizará el correspondiente ajuste desde el punto de vista de la contabilidad nacional.*

.../...

*Si los importes por transferencias recibidas y dadas coinciden, no será preciso efectuar ajustes para pasar del déficit o superávit presupuestario al déficit o superávit de contabilidad nacional.*

*Si las cuantías por transferencias difieren en los entes pagador y receptor, y estas diferencias se deben exclusivamente a discrepancias a la hora de clasificar las transferencias entre corrientes y de capital, se corregirán las mismas teniendo en cuenta la clasificación efectuada por el pagador. Si aun así los importes no coinciden, será necesario efectuar ajustes, que se realizarán en la*



*Corporación Local que reciba la transferencia, porque como se ha indicado anteriormente, desde el punto de vista de la contabilidad nacional, se da prioridad a los datos del pagador. Por tanto, para determinar el déficit o superávit de cada unidad del subsector Corporaciones Locales, el saldo presupuestario no financiero deberá ajustarse mediante el registro en la unidad receptora de la transferencia por los importes y los conceptos siguientes:*

*Un mayor ingreso no financiero en la Corporación Local, si las obligaciones reconocidas en la unidad pagadora son mayores que los derechos liquidados en la perceptora. Este ajuste dará lugar a un menor déficit o mayor superávit en contabilidad nacional con relación al déficit o superávit presupuestario.*

*Un menor ingreso no financiero en la Corporación Local, si las obligaciones reconocidas en la unidad pagadora son menores que los derechos liquidados en la unidad destinataria. En este caso, el ajuste dará lugar a un mayor déficit o menor superávit en contabilidad nacional con relación al déficit o superávit presupuestario.”*

A la data d'emissió d'aquest informe, han estat confirmades per les Administracions atorgants: Diputació de Barcelona, Generalitat de Catalunya, Servei d'Ocupació de Catalunya (SOC) i Escola d'Administració Pública de Catalunya (EAPC) els saldos de les obligacions reconegudes durant l'exercici 2019 a favor de l'Ajuntament de Barcelona. S'ha de fer esment que la Generalitat de Catalunya facilita una relació d'obligacions reconegudes durant l'any 2019 amb caràcter provisional, per la qual cosa aquest ajust haurà de ser revisat quan es disposi d'un certificat definitiu de les obligacions reconegudes a favor de l'Ajuntament per la Generalitat de Catalunya a l'exercici 2019.

L'Ajuntament de Barcelona té reconeguts drets a la partida (75100) aportació Consell Català de l'Esport per import de 369.410,00 euros i de (75103) Institut Català d'Energia per import de 45.212,50 €. A data d'emissió d'aquest informe no s'ha rebut la relació d'obligacions reconegudes per part d'aquests ens, per la qual cosa, no s'ha practicat ajust.

### **Conciliació Saldos Generalitat Cap IV i VII**

	<b>A. Barcelona</b>	<b>Generalitat</b>	<b>Diferencia</b>
Drets /Oblig.2019 Cap IV (45000/45099) +45100 SOC+ 45103 EAPC(1)	91.832.805,15	92.590.072,27	757.267,12
Drets /Oblig. 2019 Cap VII (75100/75103)	414.622,50	(2)-	-
<b>Total</b>	<b>91.832.805,15</b>	<b>92.590.072,27</b>	<b>757.267,12</b>

S/dades Generalitat

(1) No inclou 293.410,62 del concepte 45300

(2) No s'han remes dades pels organismes. Per la qual cosa no es practica ajustament

A data d'emissió d'aquest informe, d'acord amb les dades rebudes per la intervenció, caldrà efectuar un **ajustament positiu de 757.267,12euros**.

Pel que fa als Fons Europeus, la Decisió 22/2005 d'EUROSTAT de 15 de febrer, sobre el tractament de les transferències del Pressupost Comunitari als Estat Membres, ha establert com a criteri de registrament en comptabilitat nacional, un principi mes proper al de meritament que al de caixa. Així es desprèn de la pròpia Decisió on s'assenyala que el moment de registrament dels fons serà aquell en el que la Corporació Local realitzi la despesa, aquest ha de coincidir amb l'enviament dels documents a la Comissió Europea.

La **conciliació de saldos** entre la comptabilitat municipal i les justificacions efectuades és la següent:

**Justificació de Fons Europeus 2019** segons dades remeses per la Direcció de Serveis de Comptabilitat:

Eco.	Concepte	SAP Ecofin RI's 2019	S/Responsable Fons Europeus			Ajust	Import Ajustament
			Certificat 2019	% Subvenció	import Subvenció		
49117	FEDER 2019-2021 UIA Refugis climatic escoles	760.746,22	0,00	80%	0	SI	-760.746,22
79117	FEDER 2019-2021 UIA refugis Climatic escoles	1.238.237,70	0,00	80%	0	SI	-1.238.237,70
	FEDER 2019-2021 EDUSI (Corrent )		46.525,33	50%	23.262,67	SI	23.262,67
	FEDER 2019-2021 EDUSI (Capital )		5.822.045,53	50%	2.911.022,77	SI	2.911.022,77
49700	Aport. UE i Altres: Projecte SPEA	233.856,66	sense informació			(4)	0,00
	Aport. UE i Altres: Projecte URBACT	26.406,45	108.530,07	100%	108.530,07	SI	82.123,62
	Aport. UE i Altres: Projecte B-MINCOME	616.605,73	1.284.065,11	80%	1.027.252,09	SI	410.646,36
	Aport. UE i Altres: Projecte SECUR -CITIES	319.855,68	0,00	90%	0	SI	-319.855,68
	Aport. UE i Altres: Projecte RESCUE		14.814,13	100%	14.814,13	SI	14.814,13
	Aport. UE i Altres: Projecte NEMO		41.196,55	100%	41.196,55	SI	41.196,55
	Aport. UE i Altres: Projecte INMAB		327.397,57	50%	163.698,79	SI	163.698,79
	Aport. UE i Altres: Projecte C-MOBILE	322.563,13	1.480,10	100%	1.480,10	SI	-321.083,03
	Aport. UE i Altres: Projecte NOVELOC		finalitzat	100%	0,00	SI	0,00
	Aport. UE i Altres: Projecte EIT SUGA	378.225,00	0,00	Fixa		SI	-378.225,00
49701	Premis procedents UE	10.000,00			0,00	(3)	
49910	SUBV. FINALISTA org. Internacionals : ESABIC	45.000,00	10.000,00	100%	10.000,00	(2)	
49920	Altres de l'exterior VINCLES Blomberg family Fund.)	1.104.015,00	no europeu			(1)	
79700	Aoprtació UE I altres Municipis SECUR -CITIES	692.000,00	0,00	90%	0	SI	-692.000,00
		<b>5.747.511,57</b>	<b>7.656.054,39</b>		<b>4.301.257,15</b>		<b>-63.382,76</b>

- (1) Aportació Blomberg Family Fund. , No es una entitat europea i per tant **no s'ajusta**
- (2) Aportació EE Agency , la justificació de quantitats es fa mitjançant certificat AB i per tant **no s'ajusta**
- (3) Premis , no són subvencions per tant **no s'ajusta**
- (4) Al igual que al 2018 en cas de no tenir informació sobre import justificats **no s'ajusta**

Per tant, caldrà efectuar un **ajustament negatiu de -63.382,76 euros**.

Distribució:	euros
Ajustament Corrents	-1.044.167,82
Ajustament Capital	980.785,07
<b>Total ajustament per saldos europeus</b>	<b>-63.382,76</b>

### c) Ajustament per dividendes i participació en beneficis

La definició de dividendes en comptabilitat nacional es molt mes restrictiva que en comptabilitat pressupostària. En comptabilitat nacional, els dividendes procedeixen necessàriament del “benefici corrent abans d'impostos”(BAT), quedant exclosos els pagaments derivats de vendes d'actius, guanys de capital o reserves acumulades.

El tractament pressupostari dels dividendes es la imputació al capítol V d'ingressos en l'exercici en que és produeix el cobrament efectiu dels mateixos.

L'Estat d'execució del capítol V del pressupost d'ingressos, a aquests efectes, a 31 de desembre de 2019, és el següent:



Econòmic	Text Econòmic	DR Nets	Recaptat
53400	De societats i entitats dependents	12.013.461,37	12.013.461,37
53700	D'empreses privades	476.871,72	476.871,72
59100	Beneficis realització inversions financeres	1.584.472,53	1.584.472,53
59900	Altres ingressos patrimonials	77.679,33	77.679,33

### **53400 De societats i entitats dependents**

Es tracta d'una distribució de dividends extraordinari de la societat BIMSA, aquesta societat esta considerada a efectes de comptabilitat nacional com a S(13) per la qual cosa es tracta del repartiment del benefici d'una administració pública a la corporació local a la qual pertany (AB) que també té la consideració d'administració pública.

En aquest cas els pagaments es consideren transferències entre administracions públiques i no afecten al dèficit.

### **53700 D'empreses privades**

Es tracta de la distribució de dividends de la societat NAUTA TECH en tractar-se d'una empresa no pública no afecta al dèficit de la corporació

### **59100 Beneficis realització inversions financeres i 59900 Altres ingressos patrimonials.**

Els ingressos pressupostaris d'aquests econòmics corresponen a la liquidació de la societat BAGURSA i els consorcis El Far i Consorci Institut Infància i adolescència per un import de 1.656.420,71euros. Tot i no tractar-se pròpiament del repartiment de dividends els pagament rebuts per l'Ajuntament de Barcelona no procedeixen dels resultats ordinaris, aquests ingressos són tractats en comptabilitat nacional com a operacions financeres.

La aplicació pràctica d'aquest tractament suposa un menor ingrés no financer, i en conseqüència, un increment de dèficit en comptabilitat nacional pel que procedeix realitzar un **ajust negatiu per import de -1.656.420,71 €.**

#### **d) Ajustaments per devolucions d'ingressos pendents d'aplicar al pressupost**

D'acord amb la Instrucció de comptabilitat, les operacions de devolució d'ingressos indeguts aprovats no és reflecteixen al pressupost en tant en quan no es fan efectius, per la qual cosa, procedeix ajustar els drets reconeguts per l'import dels creditors per devolució d'ingressos pendent de pagament. El detall per capítol segons es desprèn de l'estat d'execució (006DEV) és:

<b>Distribució:</b>	<b>Distribució:</b>
Capítol 1:	834.661,23
Capítol 2:	181.710,45
Capítol 3:	216.359,87
Capítol 4:	-
Capítol 5:	1.160,95
<b>Total</b>	<b>1.233.892,50</b>

Per tant, caldrà efectuar un **ajustament negatiu de -1.233.892,50euros**.

Aquest import coincideix amb el saldo del compte (4180000000) Creditors per devolucions d'ingressos.

## **B. AJUSTAMENTS DE DESPESES:**

### **a) Capítol 3 de l'Estat de Despeses**

Al capítol 20 de l'Annex A, punts 20.172-20.175 del SEC 2010.

Interessos: Aquest ajustament és d'aplicació tan als drets reconeguts corresponents als interessos rebuts per l'entitat (capítol 5 d'ingressos), com als interessos meritats i vençuts corresponents als préstecs de l'entitat (capítol 3 de despeses). Els interessos es registren en comptabilitat nacional pel principi de meritament, d'acord amb el "Manual": "*En Contabilidad Nacional, por el contrario, rige el principio de devengo.*"

*"Así, a fin de ejercicio deberán incorporarse los intereses explícitos devengados en el ejercicio tanto vencidos como no vencidos. Las retribuciones implícitas se imputarán durante el período de vida de la deuda de acuerdo con un plan financiero y afectarán al déficit."*

Per tant, l'ajust consisteix en deduir la part d'interessos que tenint venciment a l'any 2019 es van meritament anys anteriors i afegir els interessos que tindran el seu venciment en exercicis posteriors, però que s'han meritament a l'any 2019.

<b>Obligacions</b>	
Obligacions comptabilitzades en el 2019 (Ptdes:300xx a 311xx)	*11.884.408,14
Obligacions meritades 2019 s/ quadre de finançament	11.858.810,07
<b>Ajust</b>	<b>25.598,07</b>

(\*)No s'inclouen la partida 30140 per import de 2.605,00 € ja que no inclou interessos sinó altres despeses d'emissió de Bons sostenibles.

Per tant s'ha de realitzar un **ajust positiu per import de 25.598,07 euros**.

### **b) Capítol 6 i 7 de l'Estat de Despeses**

Pel que fa a les inversions realitzades mitjançant ens dependents, el criteri emprat per l'Ajuntament d'acord amb el Decret d'Alcaldia de 30-01-2012, en el document annex es preveu:

Per a les empreses municipals (SA) i entitats públiques empresarials (EPE):

.....

*“Quart. Quan les empreses i EPEs disposin de les certificacions i/o factures corresponents a les adjudicacions esmentades al punt anterior, els administradors les introduiran a l'aplicació informàtica corresponent, i en faran relació mensual, la qual, juntament amb el document formal d'entrega a l'Ajuntament, hauran de lliurar a la Direcció de Pressupostos i Política Fiscal i/o òrgans adscrits als efectes de la seva comptabilització en l'inventari municipal.*

*Cinquè. Conseqüentment totes les inversions per compte de l'Ajuntament hauran de ser donades de baixa dels actius de les empreses un cop hagin estat lliurades a l'Ajuntament.*

*Sisè. Per part de l'Ajuntament, aquest lliurament mensual de certificacions i factures amb la corresponent comptabilització del document comptable ADO, implicarà el tràmit del procés de pagament en el termini vigent. Aquesta proposta de tràmit s'efectuarà des de la Gerència d'Economia, Empresa i Ocupació i/o dels seus òrgans adscrits.”*

Resta d'Organismes Públics (Organismes autònoms locals i Consorcis) :

.....

*“Cinquè. Quan els organismes disposin de les certificacions i/o factures o justificació de l'obra feta amb els propis mitjans corresponents a les adjudicacions esmentades, els administradors les introduiran en a l'aplicació informàtica corresponent, i faran una relació mensual, que, juntament amb el document formal d'entrega a l'Ajuntament, lliuraran a la Direcció de Pressupostos i Política Fiscal i/o òrgans adscrits, als efectes de la seva comptabilització en l'inventari municipal.*

*Sisè. En Conseqüentment, totes les inversions per compte de l'Ajuntament hauran de ser donades de baixa dels actius dels organismes públics un cop hagin estat lliurades a l'Ajuntament.*

*Setè. Quant als organismes autònoms locals, aquest lliurament mensual donarà lloc, per part de l'Ajuntament, a un document “O”, contra el document “AD” als organismes públics esmentats en el punt segon.”*

De les dades aportades a aquesta Intervenció no es dedueixen alteracions (reconeixement de l'obligació amb càrrec al capítol VI, segons es merita l'obligació per part de l'ens), la qual cosa fa que no procedeixen ajustaments per aquest concepte, donat que,

*“En contabilidad nacional, estas operaciones deben asignarse al destinatario final desde el momento en que comienza su ejecución. Tal asignación supone reflejar en sus cuentas el importe de la obra llevada a cabo en cada ejercicio económico.*

*Por tanto, y sin perjuicio del tratamiento presupuestario, en el que se pueden diferir los pagos, en contabilidad nacional, la Corporación Local debe registrar el valor de la inversión ejecutada anualmente, incrementándose su déficit en dicho importe. Una vez que toda la inversión se haya imputado a la Corporación Local, los pagos que con posterioridad puedan producirse tendrán la consideración de operaciones financieras.”*

El criteri emprat per l'Ajuntament, d'acord amb el Decret d'Alcaldia S1/D/2018-673, de data 16.03.2018, respecte les actuacions inversores gestionades, per compte de l'Ajuntament, per la societat municipal BIMSA es:

*"a) Els avançaments a Barcelona de Infraestructures Municipals SA (BIMSA) es comptabilitzaran en el compte extrapressupostari 4490500002 "Avançaments BIMSA". En la comptabilitat pressupostària figurarà un import retingut autoritzat pel Gerent de presidència i Economia, equivalent a l'avançament extrapressupostari pendent de justificar.*

*b) Quan BIMSA realitzi les justificacions dels avançaments, l'Ajuntament comptabilitzarà les mateixes a les partides pressupostàries corresponents a les actuacions inversores q que pertanyin.*

*c) Les obligacions pressupostàries ADO's comptabilitzades del punt anterior es pagaran sense sortida de fons "formalització" amb un ingrés extrapressupostari al compte esmenat al punt a).*

*d) El saldo deutor del compte 4490500002 "Avançaments BIMSA" mostrarà l'import pendent de justificar. Al tancament de cada exercici aquest compte quedarà saldat."*

A tancament de l'exercici 2019 el compte 4490500002 "Avançaments BIMSA" presenta un saldo deutor de l'exercici per import de 731.062,54€ i un saldo acumulat de 18.981.763,54 € (aquest saldo inclou el saldo de 18.250.701€ de l'exercici 2018) incomplint per tant allò que s'estableix al Decret d'Alcaldia S1/D/2018-673 que estableix que a 31.12 no pot quedar imports pendents de justificar i que el saldo a aquesta data ha de ser 0.

Respecte les actuacions inversores gestionades, per compte de l'Ajuntament, pel Consorci d'Educació de Barcelona, d'acord amb el Decret d'Alcaldia S1/D/2019-728 de data 25.03.2019, el tractament és idèntic a l'empleat per la societat BIMSA mitjançant el compte *el compte extrapressupostari 4490500003 "Avançaments Consorci Educació de Barcelona"*.

El compte 4490500003 "Avançaments Consorci Educació de Barcelona" presenta un saldo deutor per import de 12.713.343,87€ incomplint per tant allò que s'estableix al Decret d'Alcaldia S1/D/2019-728 que estableix que el saldo a 31.12 ha de ser 0.

Cal realitzar les actuacions necessàries per tal de dar compliment a aquests Decrets d'Alcaldia.

### **c) Capítol 8 de l'Estat de Despeses**

A banda dels ajustaments a efectuar dins dels Capítols I a VII, procedeix, donat el diferent tractament en la comptabilitat pressupostària i la comptabilitat nacional, considerar quines despeses comptabilitzades al Capítol VIII, son considerades transferències des del punt de vista de la comptabilitat nacional.

*"Desde el punto de vista presupuestario, las aportaciones de capital aparecen recogidas en el Capítulo 8 del Presupuesto de Gastos como activos financieros, sin afectar, por tanto, al déficit presupuestario no financiero."... "Si esta unidad financia operaciones financieras con tales aportaciones, el déficit global de la Corporación Local no se verá afectado por esta*

*operación a efectos de contabilidad nacional. Sin embargo, si financia operaciones de carácter no financiero, tales aportaciones aumentarán el déficit por la parte del gasto realizado”.*

El “Manual” estableix que:

*“Unidades existentes participadas mayoritariamente por las Administraciones Públicas.*

*Se incluye en este apartado aquellas unidades con participación mayoritaria pública, entendiéndose por tal, la aportación del conjunto de las Administraciones Públicas (Estado, Comunidades Autónomas y/o Corporaciones Locales), aun cuando aisladamente, la participación de cada uno de los agentes no sea mayoritaria.*

*En este caso, se analizará la evolución económica de la unidad en los últimos ejercicios, a través de su balance y cuentas de pérdidas y ganancias, pudiendo distinguirse los siguientes supuestos:*

*Si la unidad tiene un patrimonio neto negativo:*

*las aportaciones se consideran transferencia de capital, con incidencia por tanto, en el déficit público de la Administración que realice la aportación.*

*Si la unidad tiene pérdidas acumuladas:*

*Si la aportación financiera es inferior o igual al valor acumulado de las pérdidas, se considerará transferencia de capital y afectará al déficit de la Administración concedente de los fondos.*

*Si la aportación financiera supera el importe de las pérdidas acumuladas, podemos diferenciar a su vez dos casos:*

*Cuando se prevé un cambio de orientación en la evolución del ente, motivado por un plan de reestructuración para recuperar su rentabilidad, la aportación financiera tendrá la consideración de transferencia de capital hasta el valor de las pérdidas acumuladas y, de activo financiero por el exceso. Por tanto, el déficit de la Administración pública solo se verá afectado por el valor de los fondos asociados a las transferencias de capital.*

*Cuando no se prevén cambios, la totalidad de la aportación financiera tendrá el tratamiento de transferencia de capital, con repercusión en el déficit de la Administración pública.”.*

L’Estat d’execució del capítol VIII del pressupost de despeses a 31 de desembre de 2019, és el següent:

<b>Econòmic</b>	<b>Text Econòmic</b>	<b>Crèdit definitiu</b>	<b>Obligat</b>	<b>Pagament efectuat</b>
85001	Adquisició accions Fira 2000	8.000.044,11	8.000.044,11	8.000.044,11
85091	Adquisició d’accions BR (REGESA)	220.798,43	220.798,43	220.798,43
86090	D’altres empreses	1.241.450,43	0,00	0,00
87290	Aportacions patrimonials BSAV	18.669.907,00	14.698.974,27	14.698.974,27
<b>CAPITOL 8 ACTIUS FINANCERS</b>		<b>28.132.199,97</b>	<b>22.919.816,81</b>	<b>22.919.816,81</b>

**85001 Adquisició accions Fira 2000**

El darrer balanç auditat de Fira 2000 S.A., corresponent a l'exercici 2018, reflecteix unes pèrdues acumulades superiors a l'aportació financera, per tant, s'ha d'entendre la despesa realitzada pel Ajuntament d'import 8.000.044,11 € com aportació de capital (despesa no financera) i realitzar un **ajust negatiu per import de -8.000.044,11 euros**.

**85091 Adquisició d'accions BR (REGESA)**

Pel que fa a l'adquisició de 30 accions de Barcelona Regional per import de 220.798,43 euros, cal tenir en compte que a efectes del sistema europeu de comptes (SEC2010) únicament tenen la consideració d'actius financers i, per tant, sense efectes en dèficit aquelles adquisicions d'actius en que l'administració pública actua amb els mateixos criteris que un inversor privat, es a dir, quan l'administració aporta els fons a una empresa a canvi d'un actiu financer del que s'espera rebre una renda futura per la seva inversió (això és dividends o revalorització de l'actiu).

Pel contrari, si l'administració actua per raons de política pública i, per tant, no s'espera rebre rendibilitat econòmica de la inversió es tracta d'una transferència de capital. Al no quedar acreditat a l'expedient d'adquisició de les accions la rendibilitat d'aquestes (ja que aquesta adquisició es realitza per tal que BR no redueixi els seus fons propis, segons informe sobre l'adquisició del gerent d'Ecologia Urbana de data 31/05/2018) cal realitzar un **ajust negatiu per l'import de l'adquisició això és de -220.798,43 euros**.

**87290 Aportacions patrimonials BSAV**

Les aportacions patrimonials efectuades per l'Ajuntament de Barcelona a la Societat Barcelona Sagrera Alta Velocitat per fer front a la càrrega financera del 2019 derivada del contracte de préstec participatiu de 13 de desembre de 2018 a efectes de comptabilitat nacional te la consideració de transferència de capital pel que **procedeix realitzar un ajustament negatiu per import de -14.698.974,27 euros**.

**d) Despeses realitzades en l'exercici pendents d'aplicar al pressupost**

Aquestes despeses es recullen al compte (413). El seu haver mostra l'import de les despeses pendents d'aplicar a 31 de desembre i el seu deure mostra las despeses aplicades durant l'exercici, procedents d'exercicis anteriors.

Els primers augmenten el dèficit en termes de comptabilitat nacional, els segons els minoren, ja que el van incrementar l'any anterior i aquest el tornen a incrementar mitjançant la seva aplicació al pressupost, per la qual cosa cal compensar aquesta doble imputació augmentant el superàvit.

El saldo inicial del compte (413) "Creditors per operacions meritades pendents d'aplicar al pressupost" és de 22.759.579€ i el final de 23.506.107,59 per la qual cosa s'ha de realitzar un **ajustament negatiu per import de -746.528,20 €**

Pel que fa al saldo del compte (555)“despeses pendents d’aplicació” a finals d’exercici és 0,00€ per la qual cosa no cal ajust per aquest concepte.

#### e) Despeses realitzades no meritades a l’exercici

Tal i com s’ha assenyalat a l’apartat d); en comptabilitat nacional el principi de meritament s’enuncia amb caràcter general per al registre de qualsevol flux econòmic i, en particular, per a les obligacions. L’aplicació d’aquest principi implica el còmput de qualsevol despesa efectiva al dèficit d’una unitat pública, amb independència del moment en el que es produeixi la seva imputació pressupostària.

La sentència 528/2017, de 12 de setembre de 2017, va estimar el recurs d’apel·lació núm. 9/2917 interposat per diversos treballadors, reconeixent el dret a que l’Ajuntament de Barcelona abonés els corresponents interessos de les quantitats corresponents als exercicis 2007-2008, en raó a la distribució que s’hagués acordat a les Meses de negociació i atenent a la quantitat finalment abonada.

L’Ajuntament de Barcelona va presentar recurs de cassació contra aquesta sentència. El TSJCA va tenir per preparat aquest, interposat a través del procurador de l’ajuntament, segons consta a la interlocutòria de 3 de novembre de 2017.

A l’exercici 2017 davant la possibilitat de la no admissió, des de la Gerència de Recursos Humans es va realitzar un càlcul estimat de l’import que representaria l’abonament dels interessos en el mateix àmbit d’aplicació en que es va aplicar la sentència 1001/2015, d’abonament de l’1% de la massa salarial dels anys 2007 i 2008 de forma consolidada.

Segons informe del gerent de Recursos Humans i Organització de data, 20 de febrer de 2018 “es va arribar a una estimació, sobre les quantitats líquides, d’un cost de 10 milions d’euros, a falta de disposar la definició exacta de tots els criteris de la possible aplicació.”

Per poder fer front a l’execució de la citada sentència als exercicis corresponents, a l’exercici 2017, es va realitzar un ajustament negatiu de -10.000.000,00 euros en Comptabilitat Nacional.

A l’exercici pressupostari 2018 no hi va haver cap variació. Durant l’exercici pressupostari 2019 s’ha fet efectiu el pagament d’aquests interessos meritats en exercicis anteriors per un import de 5.964.474,01 euros per la qual cosa cal realitzar, en comptabilitat nacional un **ajustament positiu de 5.964.474,01 euros.**

#### **RESUM D’AJUSTAMENTS DE L’AJUNTAMENT:**

Segons s’aprecia al següent quadre, la diferència dels drets reconeguts en els capítols 1 a 7 dels estats d’ingressos i les obligacions reconegudes en els capítols 1 a 7 dels estats de despeses, prèvia aplicació dels ajustos fins aquí descrits dona la següent capacitat de finançament de la liquidació del pressupost individual de l’Ajuntament:



CONCEPTES	Drets Reconeputs Nets	Obligacions Rec. Netes	Ajustos	Cap/Nec. Finançament
Dret a. Operacions corrents	2.688.044.999,58	2.233.766.790,08		
b. Altres operacions no financeres	24.695.276,00	347.474.174,35		
<b>Total operacions no financeres</b>	<b>2.712.740.275,58</b>	<b>2.581.240.964,43</b>		131.499.311,15
<b>CAPACITAT DE FINANÇAMENT</b>				<b>131.499.311,15</b>
<b>Ajustos SEC:</b>				
(a) Cap. 1, 2 i 3 ingressos : criteri de caixa			-58.321.324,99	
(b.1) Cap. 4 ingressos : Participació en tributs de l'Estat			11.385.902,83	
(b.2) Cap. 4 i 7 ingressos per transf. Corrents / Capital pendents cobrament			757.267,12	
(b.3) Cap. 4 i 7 ingressos per transferències i subvencions Fons Europeus .			-63.382,76	
(c) Cap. 5 Ingressos: Dividens i participació beneficis			-1.656.420,71	
(d) Cap. 1 a 4 ingressos : Devolució Ingressos indeguts pendents de pagament			-1.233.892,50	
<b>AJUSTOS INGRESSOS</b>				<b>-49.131.851,01</b>
(a) Cap. 3 despeses : Interessos			25.598,07	
(b) Cap.6 i 7 despeses: Inversions realitzades mitjançant ens dependents			-	
(c) Cap. 8 despeses : ampliacions de capital			-22.919.816,81	
(d) Compte 413 despeses meritades no aplicades			-746.528,20	
(e) Despeses realitzades no meritades a l'exercici			5.964.474,01	
<b>AJUSTOS DESPESES</b>				<b>-17.676.272,93</b>
<b>TOTAL AJUSTOS</b>				<b>-66.808.123,94</b>
<b>CAPACITAT DE FINANÇAMENT</b>				<b>64.691.187,21</b>

Tal i com s'ha assenyalat, l'anàlisi dels objectius que estableix la normativa d'estabilitat pressupostària, ha de realitzar-se, per aplicació de les normes SEC2010, de manera consolidada respecte de les entitats adscrites a l'Ajuntament de Barcelona classificades dins del subsector de les Administracions públiques (s.1313), per la qual cosa, aquestes dades s'hauran de completar amb els resultats de les empreses, fundacions, i altres ens adscrits a l'Ajuntament, quan tinguin, segons els corresponents terminis, aprovats els comptes anuals. Aprovats els comptes anuals de les entitats descrites s'ha de realitzar un estat de consolidació de la liquidació a l'efecte d'eliminar les transferències internes i poder així calcular la capacitat de finançament en termes SEC2010.

L'article 32 de la *Ley Orgánica 2/2012, de 27 de abril, de Estabilidad Presupuestaria y Sostenibilidad Financiera* (LOEPSF), preveu que "En el supuesto de que la liquidación presupuestaria se sitúe en superávit, éste se destinará, en el caso del Estado, Comunidades Autónomas, y Corporaciones Locales, a reducir el nivel de endeudamiento neto".

La Disposició addicional sisena de la citada llei preveu que el superàvit pressupostari també es pugui destinar a finançar inversions financerament sostenibles de l'exercici 2014 en el cas de Corporacions Locals que no superin els límits en matèria d'autorització



d'operacions d'endeutament, que presentin en l'exercici anterior simultàniament superàvit en termes de comptabilitat nacional, romanent de tresoreria positiu per a despeses generals i que el període mig de pagament a proveïdors no superi el termini màxim de pagament previst en la normativa sobre morositat. El Reial Decret Llei 10/2019, de 29 de març, prorroga per a 2019 el destí del superàvit de les corporacions locals per a inversions financerament sostenibles establert a la disposició addicional sisena de la LOEPSF. Per la qual cosa les entitats locals que donin compliment al requisits de la DA6<sup>a</sup> de la LOEPSF, poden executar Inversions financerament sostenibles.

El Sector Administració Pública de l'Ajuntament de Barcelona, format per l'Ajuntament i les entitats dependents d'acord amb el criteris definits pel SEC-10, a la liquidació de l'exercici 2018, va presentar una capacitat de finançament de 4.386.298 € i el Romanent de Tresoreria per a despeses generals de l'Ajuntament va ser positiu. També es van donar els altres requisits de la disposició addicional sisena de la LOEPSF per poder destinar el superàvit a finançar inversions financerament sostenibles.

Malgrat això s'ha de fer esment que el Pressupost aprovat de l'Ajuntament de Barcelona per l'exercici 2019, en la seva base d'execució 50<sup>a</sup>, preveu l'afectació mitjançant decret d'alcaldia d'inversions previstes com inversions financerament sostenibles, en aquest sentit s'incorporen al pressupost 2019 com a susceptibles d'afectació com a inversions financerament sostenibles inversions per import superior a la capacitat de finançament de l'exercici 2018 i que, tot i reduir la capacitat de finançament de l'exercici 2019 no impliquen que la Corporació incorri en necessitat de finançament a la liquidació d'aquest exercici 2019.

El finançament d'aquestes inversions es realitza amb recursos generals de l'entitat que ja figuraven en el pressupost inicial per al 2019, no amb la incorporació de romanent de tresoreria per a despeses generals.

Es recorda que l'apartat sisè de la disposició addicional 16 del TRLRHL, estableix la obligatorietat de donar compte al ple de la Corporació Local, juntament amb la liquidació del pressupost, del grau de compliment dels criteris establerts per a la Inversió financerament sostenible així com la publicació al portal web.

En compliment del Decret d'Alcaldia 36/13, de data 15 de gener de 2013, que desenvolupa el procediment, contingut i freqüència de subministrament d'informació econòmic-financera, per tal de donar compliment a l'apartat vuitè de l'abans dita disposició addicional 16, la Gerència de Presidència i Economia ha de comunicar a la intervenció les inversions financerament sostenibles executades en aplicació del previst en aquesta disposició.

## **8.2. Estabilitat pressupostària Organismes Autònoms Locals i Consorcis**

Tot seguit es descriu la capacitat o necessitat de finançament segons les liquidacions dels Pressupostos 2019 dels Organismes Autònoms Locals i els Consorcis que consoliden amb l'Ajuntament, en els quals la Intervenció d'aquest Ajuntament ha exercit durant l'any 2019 les funcions de fiscalització i control. (Detall en l'annex 5)

**Organismes Autònoms Locals**

Ens	Saldo operacions no financeres	Ajustaments	Capacitat / necessitat de finançament
IM Informàtica	1.359.441,42	290.641,21	1.650.082,63
IM Educació	786.671,22	407.467,70	1.194.138,92
IM Hisenda	656.506,40	131.306,24	787.812,64
IM Mercats	708.370,68	-187.142,47	521.228,21
IM Persones amb discapacitat	12.944,04	11.854,92	24.798,96
IM Paisatge Urbà	25.083,67	143.991,78	169.075,45
IM Serveis Socials	-633.618,53	-1.390.669,59	-2.024.288,12
Institut Barcelona Esports	3.170.390,07	-43.450,82	3.126.939,25
<b>Total</b>	<b>6.085.788,97</b>	<b>-636.001,03</b>	<b>5.449.787,94</b>

**Consortis**

Ens	Saldo operacions no financeres	Ajustaments	Capacitat / necessitat de finançament
Agència Local Energia	74.180,47	13.213,07	87.393,54
C. Ecologia Urbana	0,00	0,00	0,00
C. del Besòs	-1.911.355,57	-476.576,40	-2.387.931,97
Consorti Biblioteques	-37.988,66	3.473,53	-34.515,13
C. Campus Interuniv. Diagonal/B.	12.439,00	-60.180,87	-47.741,87
C. Inst. Infància i Adolescència	-2.183,92	4.021,40	1.837,48
Mercat de les Flors	-56.935,59	106.548,11	49.612,52
Museu Ciències Naturals	59.653,74	18.569,13	78.222,87
Museu d'Art Contemporani	-650.570,58	-148.624,83	-799.195,41
C. Auditori i l'Orquestra	0,00	0,00	0,00
Localret	92.913,83	-19.064,01	73.849,82
<b>Total</b>	<b>-2.419.847,28</b>	<b>-558.620,87</b>	<b>-2.978.468,15</b>

**Total Ens**

Ens	Saldo operacions no financeres	Ajustaments	Capacitat / necessitat de finançament
<b>TOTAL OAL's + CONSORCIS</b>	<b>3.665.941,69</b>	<b>-1.194.621,90</b>	<b>2.471.319,79</b>

Els càlculs efectuats i els ajustaments practicats han estat detallats en l'informe de la Intervenció de cadascun dels Consortis a les liquidacions dels Pressupostos respectius de l'exercici 2019.

En relació al Consorci de l'Auditori i al Consorci Agència d'Ecologia Urbana, s'ha de fer esment que a data d'emissió d'aquest informe aquesta intervenció no disposa de cap

documentació que permeti elaborar l'informe de liquidació del consorci ja que l'ens no ha facilitat la documentació corresponent.

Tal i com s'ha assenyalat, l'anàlisi dels objectius que estableix la normativa d'estabilitat pressupostària, ha de realitzar-se, per aplicació de les normes SEC2010, de manera consolidada respecte de les entitats adscrites a l'Ajuntament de Barcelona classificades dins del subsector de les Administracions públiques (s.1313), per la qual cosa, aquestes dades s'hauran de completar amb els resultats de les empreses, fundacions, i altres ens adscrits a l'Ajuntament, quan tinguin, segons els corresponents terminis, aprovats els comptes anuals. Aprovats els comptes anuals de les entitats descrites s'ha de realitzar un estat de consolidació de la liquidació a l'efecte d'eliminar les transferències internes i poder així calcular la capacitat de finançament en termes SEC2010.

### **9. Avaluació del compliment de la Regla de despesa**

Respecte al càlcul del límit de la despesa, l'article 12 de la Llei Orgànica d'Estabilitat Pressupostària exigeix que la variació de despesa no superi la taxa de referència de creixement del PIB determinada pel Ministeri d'Hisenda i Administracions Públiques, això suposa que la variació, en termes SEC, de la despesa computable, entre la liquidació del pressupost 2018 i la liquidació del pressupost 2019, no pot superar la taxa de referència de creixement del producte interior brut (PIB) a mig termini de l'economia espanyola i que ha estat fixada en el 2.7% per l'exercici 2019.

En les Corporacions locals s'entén per despesa computable els empleos no financers definits en el SEC2010, això és consolidats i ajustats a criteris de Comptabilitat Nacional, per tant, aquestes dades, individuals de l'Ajuntament, s'han de completar amb els resultats consolidats de les empreses fundacions, i altres ens dels previstos a l'article 2 del R.D.1463/2007, que depenguin de l'Ajuntament de Barcelona, quan tinguin, segons els corresponents terminis, aprovats els comptes anuals.

S'ha de fer esment que, liquidat el pressupost corresponent a l'exercici 2018 del grup integrat per l'Ajuntament i els ens dependents classificats en el sector de les administracions públiques S(1313) es va constatar l'incompliment de la regla de la despesa prevista a l'article 12 de la Llei orgànica 2/2012, de 27 d'abril, d'estabilitat pressupostària i sostenibilitat financera per un import de 62.240.187€, aquest import no té en consideració l'efecte de les possibles variacions per canvis normatius permanents .

Atès que en el tancament comptable 2018 es va incomplir la regla de la despesa prevista a l'article 12 de la Llei orgànica 2/2012, de 27 d'abril, d'estabilitat pressupostària i sostenibilitat financera, el plenari municipal en data 29/11/2019, i en data 17/12/19 la Generalitat de Catalunya, com a òrgan de tutela financera, va aprovar un pla econòmic i financer en els termes previstos als articles 21 i 23 de la Llei esmentada i a l'article 10 de l'Ordre ECF/138/2007, de 27 d'abril, sobre procediments en matèria de tutela financera dels ens locals. Aquest pla preveu que amb l'execució dels pressupostos consolidats dels exercicis 2019- 2020 es restableixi automàticament la situació de compliment.

El detall de la despesa computable consolidada prevista a la memòria del Pla econòmic-financer consolidat de l'Ajuntament de Barcelona 2019-2020 per incompliment de la regla de despesa de l'exercici 2018 (endavant PEF19/20) es el següent:

	2018	2019	2020
Despesa computable liquidació "n-1"		2.633.526.480	2.704.622.714
Increment previst (%)		2,70%	2,80%
Increment previst (€)		71.105.215	75.729.436
Augments permanent de recaptació		0	49.002.557
Aplicació superàvit "n-1" per a inversions financerament sostenibles (IFS)			-
Límit despesa computable any "n"	2.571.286.293	2.704.631.695	2.829.354.707
Despesa computable prevista any "n"	2.633.526.480	2.704.622.714	2.829.162.136
Diferència (incompliment si la xifra és negativa)	-62.240.187	8.980	192.572

La despesa computable individualment considerada de l'Ajuntament de Barcelona de la liquidació de l'exercici 2019 calculades d'acord amb la "Guía para la determinación de la Regla de Gasto del artículo 12 de la Ley Orgánica 2/2012 de estabilidad presupuestaria y sostenibilidad financiera para las Corporaciones Locales" editada per la IGAE, segons informe tècnic del Director de Finançament de l'Ajuntament de Barcelona, és la següent:

Concepte	Liquidació 2019
<b>Suma dels capítols 1 a 7 de despeses (1)</b>	<b>2.569.139.898,16</b>
AJUSTES Calculo empleos no financieros segon el SEC	14.298.640,91
(-) Alienació de terrenys i resta d'inversions reals(2)	-3.403.230,09
(+) Aportacions de capital	22.919.816,81
(+/-) Despeses realitzades a l'exercici pendents d'aplicar al pressupost	-5.217.945,81
<b>Empleos no financieros en termes SEC excepte intereses del deute</b>	<b>2.583.438.539,07</b>
(-) Pagos por transferencias (y otras operaciones internas) a otras entidades que integren la Corporación Local	-731.854.836,84
(+/-) Gasto financado con fondos finalistas procedentes de la Unión Europea o de otras Administraciones Públicas	-111.667.038,99
Unión Europea	-3.896.496,57
Estado	-1.435.893,25
Comunitat Autònoma	-89.387.289,31
Diputacions	-15.927.030,17
Altres Administracions Públiques	-1.020.329,69
<b>Total de Gasto computable de l'exercici 201</b>	<b>1.739.916.663,24</b>
IFS 2019(3)	-4.386.298
<b>Despesa computable</b>	<b>1.735.530.365,24</b>

(1) Del capítol 3 de despeses financeres només s'agreguen les despeses d'emissió formalització i cancel·lació de préstecs, deutes i altres operacions financeres, així com les despeses d'execució d'aval. Subconceptes (301-311-321-331-357)

(2) Del capítol 6 d'ingressos només s'agreguen els drets liquidats dels subconceptes (600-602-619)

(3) Segons informe tècnic del Director de Finançament de l'Ajuntament de Barcelona, de data 20.03.2020 "atenent a la capacitat de finançament, en termes consolidats, registrada l'exercici 2018 (4.386.298,38€) i a allò que preveu la base d'execució 50ª del pressupost municipal, es preveu aplicar IFS fins un import màxim equivalent al resultat de l'exercici 2018. L'import a justificar com IFS, a efectes de compliment de la regla de despesa, es determinarà en termes consolidats un cop es disposi dels comptes tancats de totes les unitats classificades com Administració Pública de l'Ajuntament de Barcelona (art. 2.1 de la LOEPSF)"

Les diferències entre el límit de despesa computable prevista al PEF (19/20), de forma individual per l'Ajuntament de Barcelona, per l'exercici 2019 i la despesa computable del pressupost executat, de forma individual, és la següent:

<b>Tancament 31.12.2019</b>	
Límit despesa computable (PEF) 2019	1.762.790.266,00
Despesa computable	1.735.530.365,24
<b>Diferencia</b>	<b>27.259.900,76</b>

A 31.12.2019 l'entitat, individualment considerada, dona compliment a la regla de la despesa individual prevista al PEF, no obstant això, tal i com s'ha assenyalat, l'anàlisi dels objectius que estableix la normativa d'estabilitat pressupostària, s'ha de realitzar, per aplicació de les normes SEC2010, de manera consolidada respecte de les entitats adscrites a l'Ajuntament de Barcelona classificades dins del subsector de les Administracions públiques (s.1313), per la qual cosa, aquestes dades s'hauran de completar amb els resultats de les empreses, fundacions, i altres ens adscrits a l'Ajuntament, quan tinguin, segons els corresponents terminis, aprovats els comptes anuals.

Aprovats els comptes anuals de les entitats descrites s'ha de realitzar un estat de consolidació de la liquidació a l'efecte d'eliminar les transferències internes i poder així calcular la regla de la despesa en termes SEC2010.

## **10. Avaluació de la sostenibilitat financera**

### **10.1. Compliment del límit de deute**

La LOEPSF (art. 13) estableix l'obligació de no excedir el límit de deute públic que ha estat fixat en el 2,6% del PIB per a l'exercici 2019. El límit de deute s'ha de determinar en els termes del Protocol de Dèficit Excessiu (PDE).

L'endeutament en termes del PDE ha d'incloure, si s'escau, emissions, operacions de préstecs, crèdits, valors representatius de deute en moneda diferent de l'euro i factoring sense recurs del conjunt d'entitats pertanyents al Sector Administració Pública, d'acord amb la delimitació del Sistema Europeu de Comptes (SEC).

Donat que per a l'Administració Local no s'ha establert en termes d'ingressos no financers l'objectiu, resulta d'aplicació el límit que estable el Text Refós de la Llei Reguladora de les Hisendes Locals al seu article 53, que el fixa en el 110% dels ingressos corrents liquidats consolidats, tot tenint en compte el que s'estableix a la disposició final 30ª de la Llei 17/2012, de 27 de desembre, de Pressupostos Generals de L'estat per l'any 2013, dotat de vigència indefinida, pel que fa a les operacions de crèdit a llarg termini per a finançar inversions, i que està fixat en el 75% dels ingressos corrents liquidats.

El volum de deute viu a 31.12.2019 de l'Ajuntament de Barcelona individualment considerat segons el Protocol sobre Dèficit Excessiu (PDE) és de 780.181.147,36 € en

termes de percentatge sobre els ingressos corrents, deduïts els ingressos afectats, i els que no tenen caràcter extraordinari, estaria per sota del 110% dels ingressos corrents, límit previst segons l'article 53 del Text Refós de la Llei Reguladora de les Hisendes Locals, i per sota del 75%, límit que estableix la Disposició Addicional 74a de la LPGE. No obstant això, aquest anàlisi, com s'ha assenyalat, s'ha de realitzar en termes consolidats per la qual cosa quan es disposi de les dades resultants dels estats consolidats liquidats de l'exercici 2019 en termes SEC es procedirà al càlcul del mateix.

## **10.2. Deute comercial: període mitjà de pagament**

La modificació de la LOEPSF per la Llei Orgànica 9/2013 suposa la introducció d'una nova Regla fiscal d'obligat compliment per a les Administracions Públiques per aplicació del principi de sostenibilitat financera que es formula de nou incloent en el mateix, a més del deute financer, el deute comercial el pagament del qual s'ha de verificar a través de l'indicador: Període Mitjà de Pagament.

El Període Mitjà de Pagament del deute comercial, d'acord amb les dades facilitades per la tresoreria se'n va situar 31 de desembre de 2019 en:





INTERVENCIÓ GENERAL

Código de Entidad	Entidad	Ratio de Operaciones Pagadas	Ratio de Operaciones Pendientes de Pago	Periodo Medio de Pago Mensual
09-08-019-AA-000	Barcelona	7,59	6,75	7,49
00-00-015-NN-000	Asoc. Internacional de Ciudades Educadoras	9,00	5,17	7,41
09-08-019-AP-007	Barcelona Activa, S.A.	8,39	13,25	9,51
09-08-019-AP-029	Barcelona Cicle de l'Aigua, S. A.	24,37	54,39	51,98
09-08-019-AP-020	Barcelona d'infraestructures Municipals, S.A.	27,20	17,44	20,77
09-00-000-XP-007	Barcelona Regional, S.A.	20,59	13,75	17,24
09-00-104-CC-000	C. Agència D'Ecologia Urbana de Barcelona	12,17	21,07	16,88
09-00-129-CC-000	C. Agència Local d'Energia de Barcelona	0	0	0
09-00-034-CC-000	C. Auditori i l'Orquestra	27,50	52,66	42,74
09-00-390-CC-000	C. Barcelona Mobile World Capital	0	0	0
09-00-077-CC-000	C. Besòs	0	1,42	0,80
09-00-109-CC-000	C. Biblioteques de Barcelona	9,39	4,74	8,31
09-00-123-CC-000	C. Campus Interuniversitari Diagonal-Besòs	0	0	0
09-00-086-CC-000	C. Institut Infància i Adolescència de Barcelona, C. ( I IAB ).	0	0	0
09-00-078-CC-000	C. Localret	4,06	2,70	3,60
09-00-305-CC-000	C. Mercat de les Flors/Centre de les Arts de Moviment	14,67	14,21	14,34
09-00-006-CC-000	C. Museu d'Art Contemporani de Barcelona	34,96	4,59	12,27
09-00-370-CC-000	C. Museu de Ciències Naturals de Barcelona	4,57	0,64	2,96
09-00-088-CC-000	C. Organitzador Fórum Universal Cultures de Barcelona 2004	0	0	0
09-08-019-AP-024	Cementiris de Barcelona, SA	24,07	11,92	16,58
09-00-016-HH-000	F. Barcelona Cultura	7,31	0	1,58
09-00-115-HH-000	F. Barcelona Institute of Technology for the Habitat	17,15	19,06	17,95
09-00-075-HH-000	F. Barcelona Mobile World Capital Foundation	17,90	400,03	60,56
09-00-054-HH-000	F. Carles Pi i Sunyer d'Estudis Autònomicos i Locals	2,48	9,57	4,69
09-00-144-HH-000	F. Casa Amèrica Catalunya	17,84	46,99	39,29
09-00-096-HH-000	F. Julio Muñoz Ramonet	3,05	3,24	3,11
09-00-048-HH-000	F. Privada Navegació Oceànica Barcelona	13,75	8,73	12,90
09-08-019-AP-019	Foment de Ciutat S.A.	3,68	11,05	6,83
09-08-019-AP-005	Informació i Comunicació de Barcelona, S.A.	17,33	8,43	13,23
09-08-019-AO-009	Institut Barcelona Esports	2,70	20,07	9,79
09-08-019-AI-003	Institut de Cultura	1,06	0,47	1,06
09-08-019-AO-001	Institut Municipal d'Hisenda	1,38	0	1,38
09-08-019-AO-007	Institut Municipal de Mercats	16,23	3,94	10,44
09-08-019-AO-010	Institut Municipal de Serveis Socials	9,76	5,05	7,48
09-08-019-AO-006	Institut Municipal d'Educació	4,57	0	4,39
09-08-019-AO-005	Institut Municipal D'Informàtica	8,07	8,16	8,11
09-08-019-AI-006	Institut Municipal d'Urbanisme	17,37	0,90	16,88
09-08-019-AI-005	Institut Municipal Fundació Mies Van der Rohe	21,49	5,94	17,06
09-08-019-AO-008	Institut Municipal Paisatges Urbà i Qualitat de Vida	7,28	4,56	5,55
09-08-019-AO-003	Institut Municipal Persones amb Discapacitat	3,60	0	2,83
09-08-019-AI-002	Parcs i Jardins de Barcelona, Institut Municipal	24,82	5,36	15,13
00-00-010-NN-000	Red de Juderías de España Caminos de Sefarad	12,11	40,00	13,91
09-08-019-AP-018	Selectives Metropolitanas, S.A.	22,75	5,87	15,79
09-08-019-AP-026	Soluciones Integrales per als Residus, S.A.	17,17	2,22	6,10
09-08-019-AP-017	Tractament i Selecció de Residus, SA	12,17	6,08	11,62

Barcelona, 26 de febrer de 2020

L'INTERVENTOR GENERAL,

Antonio Muñoz Juncosa



AJUNTAMENT DE BARCELONA. ESTAT D'EXECUCIÓ DELS INGRESSOS DEL PRESSUPOST A 31 DE DESEMBRE DE 2019 RESUM PER CAPÍTOLS											
Capítol d'ingressos		Previsió inicial (1)	Modificació de previsió (2)	Previsió definitiva (3)= (1+2)	% 3/1	Drets reconeguts nets (4)	% 4/3	Recaptat Líquid (5)	% 5/4	Pendent de cobrament (6) = (4-5)	% 6/4
Impostos directes	Cap. 1	1.074.993.965,98	0,00	1.074.993.965,98	100,0	1.079.828.267,68	100,4	1.037.399.468,73	96,1	42.428.798,95	3,9
Impostos indirectes	Cap. 2	76.718.511,85	0,00	76.718.511,85	100,0	92.391.335,39	120,4	91.136.433,95	98,6	1.254.901,44	1,4
Taxes i altres ingressos	Cap. 3	270.644.266,38	0,00	270.644.266,38	100,0	338.960.558,25	125,2	248.700.965,12	73,4	90.259.593,13	26,6
transferències corrents	Cap. 4	1.082.826.759,37	34.560.517,09	1.117.387.276,46	103,2	1.128.679.146,39	101,0	1.084.608.131,27	96,1	44.071.015,12	3,9
Ingressos patrimonials	Cap. 5	54.223.988,62	0,00	54.223.988,62	100,0	48.185.691,87	88,9	46.787.185,74	97,1	1.398.506,13	2,9
<b>Total operacions corrents</b>		<b>2.559.407.492,20</b>	<b>34.560.517,09</b>	<b>2.593.968.009,29</b>	<b>101,4</b>	<b>2.688.044.999,58</b>	<b>103,6</b>	<b>2.508.632.184,81</b>	<b>93,3</b>	<b>179.412.814,77</b>	<b>6,7</b>
Venda d'inversions reals	Cap. 6	101.130,00	0,00	101.130,00	100,0	6.515.028,32	6.442,2	6.151.623,72	94,4	363.404,60	5,6
Transferències de capital	Cap. 7	29.237.362,33	2.202.207,67	31.439.570,00	107,5	18.180.247,68	57,8	13.996.700,10	77,0	4.183.547,58	23,0
<b>Total operacions de capital</b>		<b>29.338.492,33</b>	<b>2.202.207,67</b>	<b>31.540.700,00</b>	<b>107,5</b>	<b>24.695.276,00</b>	<b>78,3</b>	<b>20.148.323,82</b>	<b>81,6</b>	<b>4.546.952,18</b>	<b>18,4</b>
Variació d'actius financers	Cap. 8	30,00	18.668.313,42	18.668.343,42	62.227.811,4	60.500,00	0,3	60.500,00	100,0	0,00	0,0
Variació passius financers	Cap. 9	65.141.104,80	0,00	65.141.104,80	100,0	720.132,98 (*)	1,1	720.132,98	100,0	0,00	0,0
<b>Total operacions financeres</b>		<b>65.141.134,80</b>	<b>18.668.313,42</b>	<b>83.809.448,22</b>	<b>128,7</b>	<b>780.632,98</b>	<b>0,9</b>	<b>780.632,98</b>	<b>100,0</b>	<b>0,00</b>	<b>0,0</b>
<b>TOTAL INGRESSOS</b>		<b>2.653.887.119,33</b>	<b>55.431.038,18</b>	<b>2.709.318.157,51</b>	<b>102,1</b>	<b>2.713.520.908,56</b>	<b>100,2</b>	<b>2.529.561.141,61</b>	<b>93,2</b>	<b>183.959.766,95</b>	<b>6,8</b>

(\*) Aquest import correspon íntegrament a fiances rebudes.

AJUNTAMENT DE BARCELONA ESTAT D'EXECUCIÓ DE DESPESES DEL PRESSUPOST A 31 DE DESEMBRE DE 2019 RESUM PER CAPÍTOLS													
Capítol de despeses		Crèdit Inicial (1)	Modificació de crèdit (2)	Crèdit definitiu (3)	% 3/1	Despesa autoritzada (4)	% 4/3	Despesa compromesa (5)	% 5/3	Obligació reconeguda (6)	% 6/3	Pagament efectuat (7)	% 7/6
Remuneracions de personal	Cap. 1	379.430.555,17	36.210.993,77	415.641.548,94	109,5	415.611.299,68	100,0	415.570.816,93	100,0	415.439.107,93	100,0	415.205.947,14	99,9
Compres de béns i serveis	Cap. 2	602.966.598,19	-9.433.330,31	593.533.267,88	98,4	584.337.622,51	98,5	582.039.463,05	98,1	571.575.048,41	96,3	461.982.313,63	80,8
Interessos	Cap. 3	16.428.635,05	5.990.471,16	22.419.106,21	136,5	18.068.145,28	80,6	18.068.145,28	80,6	18.068.145,28	80,6	18.066.890,76	100,0
Transferències corrents	Cap. 4	1.171.089.281,23	66.100.783,78	1.237.190.065,01	105,6	1.230.202.650,45	99,4	1.229.155.100,73	99,4	1.228.684.488,46	99,3	1.041.826.288,06	84,8
Fons de contingència	Cap. 5	38.862.805,33	-38.862.483,62	321,71	0,0	0,00	0,0	0,00	0,0	0,00	-	0,00	0,0
<b>Total operacions corrents</b>		<b>2.208.777.874,97</b>	<b>60.006.434,78</b>	<b>2.268.784.309,75</b>	<b>102,7</b>	<b>2.248.219.717,92</b>	<b>99,1</b>	<b>2.244.833.525,99</b>	<b>98,9</b>	<b>2.233.766.790,08</b>	<b>98,5</b>	<b>1.937.081.439,59</b>	<b>86,7</b>
Inversions reals	Cap. 6	325.758.616,39	9.001.174,05	334.759.790,44	102,8	332.269.363,59	99,3	332.164.444,07	99,2	329.974.393,45	98,6	203.156.884,88	61,6
Transferències de capital	Cap. 7	16.367.369,69	2.006.432,11	18.373.801,80	112,3	17.684.229,88	96,2	17.626.479,22	95,9	17.499.780,90	95,2	9.177.066,19	52,4
<b>Total operacions de capital</b>		<b>342.125.986,08</b>	<b>11.007.606,16</b>	<b>353.133.592,24</b>	<b>103,2</b>	<b>349.953.593,47</b>	<b>99,1</b>	<b>349.790.923,29</b>	<b>99,1</b>	<b>347.474.174,35</b>	<b>98,4</b>	<b>212.333.951,07</b>	<b>61,1</b>
Variació d'actius financers	Cap. 8	43.715.202,73	-15.583.002,76	28.132.199,97	64,4	26.890.749,54	95,6	26.890.749,54	95,6	22.919.816,81	81,5	22.919.816,81	100,0
Variació passius financers	Cap. 9	52.858.333,33	6.409.722,22	59.268.055,55	112,1	57.205.736,15	96,5	57.205.736,15	96,5	57.205.736,15 (*)	96,5	57.086.513,77	99,8
<b>Total operacions financeres</b>		<b>96.573.536,06</b>	<b>-9.173.280,54</b>	<b>87.400.255,52</b>	<b>90,5</b>	<b>84.096.485,69</b>	<b>96,2</b>	<b>84.096.485,69</b>	<b>96,2</b>	<b>80.125.552,96</b>	<b>91,7</b>	<b>80.006.330,58</b>	<b>99,9</b>
<b>TOTAL DESPESES</b>		<b>2.647.477.397,11</b>	<b>61.840.760,40</b>	<b>2.709.318.157,51</b>	<b>102,3</b>	<b>2.682.269.797,08</b>	<b>99,0</b>	<b>2.678.720.934,97</b>	<b>98,9</b>	<b>2.661.366.517,39</b>	<b>98,2</b>	<b>2.229.421.721,24</b>	<b>83,8</b>

(\*) Amortitzacions financeres per 55,868,055,55 € i retorn de fiances a llarg termini per 1,337,680,00 €





AJUNTAMENT DE BARCELONA. ESTAT D'EXECUCIÓ D'INGRESSOS A 31 DE DESEMBRE DE 2019 AGRUPACIÓ D'EXERCICIS TANCATS							
Exercicis tancats	Saldo inicial (1)	Rectificacions (2)	Drets anul·lats i cancelats (3)	Drets liquidats nets (4) = (1+2-3)	Recaptat (5)	% 5/4	Total drets pendent de cobrament (6) = (4-5)
2011	195.763.904,30	1.431.601,53	20.586.454,38	176.609.051,45	3.387.606,88	1,9	173.221.444,57
2012	58.364.963,30	501.598,06	4.519.421,22	54.347.140,14	14.874.361,22	27,4	39.472.778,92
2013	48.823.626,93	752.875,36	4.327.865,24	45.248.637,05	1.491.453,25	3,3	43.757.183,80
2014	48.380.614,19	1.092.686,37	5.676.766,43	43.796.534,13	2.040.984,60	4,7	41.755.549,53
2015	51.182.972,41	1.244.070,11	4.492.353,53	47.934.688,99	2.424.104,07	5,1	45.510.584,92
2016	61.877.695,86	1.511.128,65	3.905.985,16	59.482.839,35	3.204.488,54	5,4	56.278.350,81
2017	64.884.586,46	1.457.289,98	4.998.701,05	61.343.175,39	4.983.052,18	8,1	56.360.123,21
2018	137.236.715,55	17.479.095,70	16.160.988,39	138.554.822,86	63.087.489,26	45,5	75.467.333,60
<b>TOTAL</b>	<b>666.515.079,00</b>	<b>25.470.345,76</b>	<b>64.668.535,40</b>	<b>627.316.889,36</b>	<b>95.493.540,00</b>	<b>101,34</b>	<b>531.823.349,36</b>

AJUNTAMENT DE BARCELONA. ESTAT D'EXECUCIÓ DE DESPESES A 31 DE DESEMBRE DE 2019 AGRUPACIÓ D'EXERCICIS TANCATS						
Exercicis tancats	Saldo inicial (1)	Modificacions i anul·lacions (2)	Obligacions reconegudes (3) = (1-2)	Pagaments realitzats (4)	% 4/3	Obligacions pendents de pagament (5) = (3-4)
2014	10.525.822,80	0,00	10.525.822,80	9.537.186,17	90,6	988.636,63
2015	12.172.326,28	458.915,75	11.713.410,53	11.671.500,13	99,6	41.910,40
2016	55.623.794,95	440,53	55.623.354,42	24.919.417,49	44,8	30.703.936,93
2017	56.944.765,68	2.712,17	56.942.053,51	24.958.836,84	43,8	31.983.216,67
2018	548.809.856,61	5.074,66	548.804.781,95	496.299.333,66	90,4	52.505.448,29
<b>TOTAL</b>	<b>684.076.566,32</b>	<b>467.143,11</b>	<b>683.609.423,21</b>	<b>567.386.274,29</b>	<b>83,0</b>	<b>116.223.148,92</b>



**AJUNTAMENT DE BARCELONA  
ESTAT D'EXECUCIÓ DE PRESSUPOST D'INGRESSOS A 31 DE DESEMBRE DE 2019  
CAPITOLS 1, 2 i 3**

CLASSIFICACIÓ: ECONÒMICA

EXERCICI PRESSUPOSTARI 2019

ECON.	DESCRIPCIÓ	DRETS LIQUIDATS	PENDENT COBRAMENT	COBRAT EXERCICIS ANTERIORS
<b>Impostos directes</b>				
100	Cessió IRPF	73.935.161,49	0,00	0,00
112	Sobre béns immobles de naturalesa rústega	93.319,22	6.086,23	8.378,17
113	Sobre béns immobles de naturalesa urbana	647.151.801,11	19.469.343,33	12.701.462,15
114	Sobre béns immobles de característiques especials	11.077.198,20	157.713,33	1.042,79
115	Sobre vehicles de tracció mecànica	58.301.086,99	9.043.412,91	4.464.665,78
116	Sobre l'increment de valor de terrenys naturalesa urbana	197.623.988,29	6.173.759,69	4.028.869,01
130	Sobre activitats econòmiques	91.646.983,75	7.578.483,46	4.782.117,37
180	Impostos directes extingits	-1.271,37	0,00	1.371,90
	Subtotal per capítol 1	1.079.828.267,68	42.428.798,95	25.987.907,17
<b>Impostos indirectes</b>				
210	Cessió IVA	35.016.260,98	0,00	0,00
220	Cessió Impostos especials	8.917.407,17	0,00	0,00
290	Sobre construccions, instal·lacions i obres	48.457.667,24	1.254.901,44	14.342.381,00
291		0,00	0,00	80,90
	Subtotal per capítol 2	92.391.335,39	1.254.901,44	14.342.461,90
<b>Taxes i altres ingressos</b>				
301	Servei de clavegueram	15.411.616,09	1.075.537,58	0,00
309	Altres taxes per prestacions de serveis bàsics	264.619,19	109.914,42	125.292,24
321	Llicències urbanístiques	7.708.934,52	33.788,20	9.840,20
323	Taxes per altres serveis urbanístics	121.282,05	1.370,70	3.066,47
325	Taxa per expedició de documents	614.587,69	91,62	1.536,71
326	Taxa per retirada de vehicles	15.193.171,89	33.235,80	431.002,49
329	Altres taxes per a la realització d'activitats de competència	2.255.026,11	303.771,08	37.511,76
330	Taxa estacionament de vehicles	35.789.085,32	69.598,01	6.698,17
331	Taxa per entrada de vehicles	16.868.206,48	926.253,03	756.761,42
332	Taxa utilització priv. o aprofitament especial - subministraments	23.448.558,79	103.850,23	3.201.672,50
333	Taxa utilització priv. o aprofitament especial - telecomunicacions	949.667,70	507,93	0,00
335	Taxa per ocupació la via pública - terrasses	9.198.206,63	1.339.400,61	367.467,54
338	Compensació telefònica de Espanya SA	6.404.684,52	1.746.645,61	1.892.120,09
339	Altres taxes per utilització privativa domini públic	2.276.404,00	434.781,15	83.671,93
341	Serveis assistencials	2.887.829,34	92.126,86	777,61
343	Serveis esportius	0,00	0,00	0,00
344	Entrada a museus, exposicions i espectacles	121.473,91	1.001,16	4.244,19
349	Altres preus públics	37.279.902,78	10.333.108,04	7.244.902,27
351	Per l'establiment o millora de serveis	0,00	0,00	0,00
360	Publicacions	58.030,88	4.853,47	55.295,83
361	Venda energia	0,00	0,00	0,00
362	Material inservible	1.938,44	0,00	633,61
363	Impresos	0,00	0,00	0,00
364	Béns produïts en establiments de l'ent.	47.881,38	13.752,99	9.406,99
365	Altres vendes	8.487.280,69	4.231.144,92	1.535.013,11
389	Altres reintegraments d'operacions corrents	2.097.018,19	35.000,00	900,00
391	Multes	105.616.347,19	65.437.189,71	18.461.966,52
392	Recàrrecs d'apressament	16.818.421,31	0,00	0,00
393	Interessos de demora	9.453.002,89	300.396,37	270.225,10
396	Càrregues urbanístiques	0,00	0,00	23.311,76
397	Aprofitaments urbanístics	6.654.184,26	177.106,82	151.491,97
398	Altres ingressos diversos	74.855,73	0,00	0,00
399	Altres ingressos diversos	12.858.340,28	3.455.166,82	616.788,98
	Subtotal per capítol 3	338.960.558,25	90.259.593,13	35.291.599,46
	<b>TOTALS</b>	<b>1.511.180.161,32</b>	<b>116.758.183,10</b>	<b>75.621.968,53</b>



**VARIACIÓ NETA DELS PASSIUS FINANCERS (endeutament financer)**

Descripció de l'operació	Inici	Venciment	Situació inicial a 1/1/2019	Amortitzacions financeres 2019	Nou endeutament 2019	Situació final a 31/12/2019
Préstec 25 MM €	03-març-10	03-març-20	25.000.000,00			25.000.000,00
Préstec 75 MM €	13-abr-10	13-abr-20	18.750.000,00	9.375.000,00		9.375.000,00
Préstec 40 MM €	28-oct-10	28-oct-20	7.500.000,00	3.750.000,00		3.750.000,00
Préstec 50 MM € Tram A	15-des-09	15-des-21	30.000.000,00			30.000.000,00
Préstec 50 MM € Tram B	15-des-10	15-des-22	20.000.000,00			20.000.000,00
Préstec 240 MM €	19-març-10	19-març-22	96.000.000,00	24.000.000,00		72.000.000,00
Préstec 90 MM €	16-feb-04	15-set-23	40.000.000,00	9.000.000,00		31.000.000,00
Schuldschein 60 MM €	21-set-09	21-set-29	60.000.000,00			60.000.000,00
Préstec 50 MM €	20-des-12	20-des-32	46.666.666,67	3.333.333,33		43.333.333,34
Préstec 160 MM €	21-des-15	21-des-30	160.000.000,00			160.000.000,00
Préstec 73,5 MM €	21-des-16	30-des-26	73.500.000,00			73.500.000,00
Préstec 70 MM €	21-des-16	30-des-29	70.000.000,00			70.000.000,00
Préstec 10 MM €	19-des-16	19-des-26	10.000.000,00	1.250.000,00		8.750.000,00
Préstec 2,5 MM €	22-des-16	22-des-26	2.500.000,00	312.500,00		2.187.500,00
Préstec 15 MM €	18-des-17	18-des-27	15.000.000,00	1.666.666,66		13.333.333,34
Préstec 28,625 MM €	18-des-17	18-des-27	28.625.000,00	3.180.555,56		25.444.444,44
Préstec 40 MM €	15-des-17	15-des-32	40.000.000,00			40.000.000,00
Préstec 7,5 MM €	20-des-17	20-des-32	7.500.000,00			7.500.000,00
Emissió de bons 35 MM €	20-des-17	20-des-27	35.000.000,00			35.000.000,00
Préstec 50 MM € Tram A	12-des-18	12-des-33	50.000.000,00			50.000.000,00
<b>TOTALS</b>			<b>836.041.666,67</b>	<b>55.868.055,55</b>	<b>0,00</b>	<b>780.173.611,12</b>

Descripció de l'operació	Inici	Venciment	Situació final a 31/12/2019 en euros	Amortitzacions contractuals Press. 2020	Resta d'annual-litats
Préstec 25 MM €	03-març-10	03-març-20	25.000.000,00	25.000.000,00	0,00
Préstec 75 MM €	13-abr-10	13-abr-20	9.375.000,00	9.375.000,00	0,00
Préstec 40 MM €	28-oct-10	28-oct-20	3.750.000,00	3.750.000,00	0,00
Préstec 50 MM € Tram A	15-des-09	15-des-21	30.000.000,00		30.000.000,00
Préstec 50 MM € Tram B	15-des-10	15-des-22	20.000.000,00		20.000.000,00
Préstec 240 MM €	19-març-10	19-març-22	72.000.000,00	24.000.000,00	48.000.000,00
Préstec 90 MM €	16-feb-04	15-set-23	31.000.000,00	9.000.000,00	22.000.000,00
Schuldschein 60 MM €	21-set-09	21-set-29	60.000.000,00		60.000.000,00
Préstec 50 MM €	20-des-12	20-des-32	43.333.333,34	3.333.333,33	40.000.000,01
Préstec 160 MM €	21-des-15	21-des-30	160.000.000,00		160.000.000,00
Préstec 73,5 MM €	21-des-16	30-des-26	73.500.000,00		73.500.000,00
Préstec 70 MM €	21-des-16	30-des-29	70.000.000,00		70.000.000,00
Préstec 10 MM €	19-des-16	19-des-26	8.750.000,00	1.250.000,00	7.500.000,00
Préstec 2,5 MM €	22-des-16	22-des-26	2.187.500,00	312.500,00	1.875.000,00
Préstec 15 MM €	18-des-17	18-des-27	13.333.333,34	1.666.666,66	11.666.666,68
Préstec 28,625 MM €	18-des-17	18-des-27	25.444.444,44	3.180.555,56	22.263.888,88
Préstec 40 MM €	15-des-17	15-des-32	40.000.000,00		40.000.000,00
Préstec 7,5 MM €	20-des-17	20-des-32	7.500.000,00	576.923,04	6.923.076,96
Emissió de bons 35 MM €	20-des-17	20-des-27	35.000.000,00		35.000.000,00
Préstec 50 MM € Tram A	12-des-18	12-des-33	50.000.000,00		50.000.000,00
<b>TOTALS</b>			<b>780.173.611,12</b>	<b>81.444.978,59</b>	<b>698.728.632,53</b>



ORGANISMES AUTÒNOMS	IMI	IMEB	IMH	IMMB	IMPD	IMPUQV	IMSSB	IBE	TOTAL OAL's
<b>DRETS RECONEGUTS:</b>									
Operacions corrents	60.656.677,99	72.623.816,69	29.699.866,06	15.075.763,11	12.693.318,40	8.799.142,10	245.508.231,32	25.373.059,19	470.429.874,86
Altres operacions no financeres	10.005.706,72	0,00	799.158,61	11.291.931,22	12.182,28	15.000,00	2.322.573,44	5.625.060,78	30.071.613,05
<b>Total drets operacions no financeres</b>	<b>70.662.384,71</b>	<b>72.623.816,69</b>	<b>30.499.024,67</b>	<b>26.367.694,33</b>	<b>12.705.500,68</b>	<b>8.814.142,10</b>	<b>247.830.804,76</b>	<b>30.998.119,97</b>	<b>500.501.487,91</b>
<b>OBLIGACIONS RECONEGUDES</b>	0,00	0,00	0,00	0,00	0,00	0,00	0,00	0,00	0,00
Operacions corrents	59.289.554,93	71.722.199,01	29.043.359,66	14.958.719,75	12.672.169,37	8.047.752,37	246.105.972,37	25.183.922,70	467.023.650,16
Altres operacions no financeres	10.013.388,36	114.946,46	799.158,61	10.700.603,90	20.387,27	741.306,06	2.358.450,92	2.643.807,20	27.392.048,78
<b>Total obligacions operacions no financeres</b>	<b>69.302.943,29</b>	<b>71.837.145,47</b>	<b>29.842.518,27</b>	<b>25.659.323,65</b>	<b>12.692.556,64</b>	<b>8.789.058,43</b>	<b>248.464.423,29</b>	<b>27.827.729,90</b>	<b>494.415.698,94</b>
<b>Saldo d'operacions no financeres</b>	<b>1.359.441,42</b>	<b>786.671,22</b>	<b>656.506,40</b>	<b>708.370,68</b>	<b>12.944,04</b>	<b>25.083,67</b>	<b>-633.618,53</b>	<b>3.170.390,07</b>	<b>6.085.788,97</b>
<b>AJUSTAMENTS SEC-10:</b>									0,00
+/- Criteri caixa a ingressos cap. 1 a 3	338.504,37	8.959,40	0,00	-3.381,61	0,00	97.589,11	0,00	-32.104,70	409.566,57
+/- Consolidació de transferències amb altres AAPP	0,00	0,00	0,00	0,00	-30.786,93	0,00	0,00	0,00	-30.786,93
+/- Consolidació de transferències internes grup Ajuntament	0,00	0,00	0,00	0,00	8.063,66	0,00	0,00	0,00	8.063,66
+/- Despeses pendents d'aplicar a pressupost	-246.300,40	-144.480,36	-85.811,48	-218.308,82	-20.891,24	2.729,89	-1.672.807,25	-11.022,60	-2.396.892,26
+/- Interessos meritats	248.805,30	542.988,66	217.117,72	67.222,57	55.469,43	43.672,78	282.137,66	48.551,58	1.505.965,70
+/- Ingressos obtinguts del Pressupost UE	-50.368,06	0,00	0,00	-32.674,61	0,00	0,00	0,00	0,00	-83.042,67
Altres ajustos	0,00	0,00	0,00	0,00	0,00	0,00	0,00	-323,52	-323,52
<b>Total ajustaments SEC-10</b>	<b>290.641,21</b>	<b>407.467,70</b>	<b>131.306,24</b>	<b>-187.142,47</b>	<b>11.854,92</b>	<b>143.991,78</b>	<b>-1.390.669,59</b>	<b>-43.450,82</b>	<b>-636.001,03</b>
<b>Capacitat / Necessitat de finançament</b>	<b>1.650.082,63</b>	<b>1.194.138,92</b>	<b>787.812,64</b>	<b>521.228,21</b>	<b>24.798,96</b>	<b>169.075,45</b>	<b>-2.024.288,12</b>	<b>3.126.939,25</b>	<b>5.449.787,94</b>

ANNEX núm. 5

CONSORCIS	A.LENERGIA	C.ECOLOG	C.BESÒS	C.BIBLIOT	CCIDB	C.INFÀNCIA	I. DE LES FLOR	USEU CIÈNCIE	MACBA	C. AUDITORI	LOCALRET	TOTAL CONS.
<b>DRETS RECONEGUTS:</b>												
Operacions corrents	1.065.079,10		4.174.295,38	21.581.808,94	181.501,00	47.884,99	5.237.227,79	8.977.148,24	11.480.905,98		1.497.035,29	54.242.886,71
Altres operacions no financeres	78.060,83		0,00	132.580,93	0,00	0,00	0,00	100.692,57	161.606,88		0,00	472.941,21
<b>Total drets operacions no financeres</b>	<b>1.143.139,93</b>		<b>4.174.295,38</b>	<b>21.714.389,87</b>	<b>181.501,00</b>	<b>47.884,99</b>	<b>5.237.227,79</b>	<b>9.077.840,81</b>	<b>11.642.512,86</b>		<b>1.497.035,29</b>	<b>54.715.827,92</b>
<b>OBLIGACIONS RECONEGUDES</b>	0,00		0,00	0,00	0,00	0,00	0,00	0,00	0,00		0,00	0,00
Operacions corrents	990.898,63		2.218.368,84	21.001.034,28	169.062,00	50.068,91	5.173.171,96	8.782.807,77	11.350.145,21		1.404.121,46	51.139.679,06
Altres operacions no financeres	78.060,83		3.867.282,11	751.344,25	0,00	0,00	120.991,42	235.379,30	942.938,23		0,00	5.995.996,14
<b>Total obligacions operacions no financeres</b>	<b>1.068.959,46</b>		<b>6.085.650,95</b>	<b>21.752.378,53</b>	<b>169.062,00</b>	<b>50.068,91</b>	<b>5.294.163,38</b>	<b>9.018.187,07</b>	<b>12.293.083,44</b>		<b>1.404.121,46</b>	<b>57.135.675,20</b>
<b>Saldo d'operacions no financeres</b>	<b>74.180,47</b>		<b>-1.911.355,57</b>	<b>-37.988,66</b>	<b>12.439,00</b>	<b>-2.183,92</b>	<b>-56.935,59</b>	<b>59.653,74</b>	<b>-650.570,58</b>		<b>92.913,83</b>	<b>-2.419.847,28</b>
<b>AJUSTAMENTS SEC-10:</b>												0,00
+/- Criteri caixa a ingressos cap. 1 a 3	0,00		-492.672,73	3.520,14	0,00	-1,82	95.797,78	7.486,20	-97.174,54		-18.291,63	-501.336,60
+/- Consolidació de transferències amb altres AAPP	0,00		0,00	0,00	-61.364,00	0,00	0,00	6.999,85	0,00		-772,38	-55.136,53
+/- Consolidació de transferències internes grup Ajuntament	0,00		0,00	0,00	0,00	0,00	0,00	0,00	-573,27		0,00	-573,27
+/- Despeses pendents d'aplicar a pressupost	0,00		16.096,33	-175.560,94	1.183,13	3.585,11	-18.342,58	-6.678,14	-3.764,02		0,00	-183.481,11
+/- Interessos meritats	13.213,07		0,00	175.514,33	0,00	438,11	22.145,09	10.761,22	0,00		0,00	222.071,82
+/- Ingressos obtinguts del Pressupost UE	0,00		0,00	0,00	0,00	0,00	6.947,82	0,00	-47.113,00		0,00	-40.165,18
Altres ajustos	0,00		0,00	0,00	0,00	0,00	0,00	0,00	0,00		0,00	0,00
<b>Total ajustaments SEC-10</b>	<b>13.213,07</b>		<b>-476.576,40</b>	<b>3.473,53</b>	<b>-60.180,87</b>	<b>4.021,40</b>	<b>106.548,11</b>	<b>18.569,13</b>	<b>-148.624,83</b>		<b>-19.064,01</b>	<b>-558.620,87</b>
<b>Capacitat / Necessitat de finançament</b>	<b>87.393,54</b>		<b>-2.387.931,97</b>	<b>-34.515,13</b>	<b>-47.741,87</b>	<b>1.837,48</b>	<b>49.612,52</b>	<b>78.222,87</b>	<b>-799.195,41</b>		<b>73.849,82</b>	<b>-2.978.468,15</b>

El Consorci Agència d'Ecologia Urbana de Barcelona i el Consorci Auditori, a data d'emissió d'aquest informe, no han facilitat a la Intervenció la informació necessària per calcular la seva Capacitat o Necessitat de Finançament.



**Ajuntament  
de Barcelona**

**PRESSUPOST 2021**

---

**ESTAT DE LIQUIDACIÓ DEL PRESSUPOST DE  
2020 A 31 DE JULIOL**





**Estat de Liquidació del Pressupost 2020 a 31 de juliol de 2020**

<b>Ingressos</b>	<b>Previsió inicial</b>	<b>Previsió Definitiva</b>	<b>Drets Reconeguts</b>	<b>Drets Liquidats</b>	<b>Recaptat Liquidat</b>	<b>Pend. Cobrament</b>
1 Impostos directes	1.069.543.202,75	1.069.543.202,75	636.072.756,92	606.353.561,94	536.128.265,00	70.225.296,94
2 Impostos Indirectes	125.527.283,00	125.527.283,00	47.724.404,68	47.086.502,53	42.708.984,30	4.377.518,23
3 Taxes i altres Ingressos	350.922.150,73	350.922.150,73	166.499.754,26	153.271.848,78	78.617.421,99	74.654.426,79
4 Transferències Corrents	1.213.345.322,53	1.214.404.019,42	639.498.360,74	639.497.710,74	550.439.918,41	89.057.792,33
5 Ingressos Patrimonials	38.998.244,29	38.998.244,29	8.354.196,00	7.196.493,25	2.966.232,12	4.230.261,13
6 Vendes d'Inversions	26.949.101,12	26.949.101,12	3.177.632,31	3.177.632,31	33.630,74	3.144.001,57
7 Transferències de Capital	15.800.070,00	15.973.070,00	8.072.460,38	8.072.460,38	5.151.940,06	2.920.520,32
8 Actius financers	27.963.862,97	37.034.140,07	0,00	0,00	0,00	0,00
9 Passius financers	164.521.098,80	164.521.098,80	50.326.044,75	50.326.044,75	50.326.044,75	0,00
<b>Total</b>	<b>3.033.570.336,19</b>	<b>3.043.872.310,18</b>	<b>1.559.725.610,04</b>	<b>1.514.982.254,68</b>	<b>1.266.372.437,37</b>	<b>248.609.817,31</b>

**Estat de Liquidació del Pressupost 2020 a 31 de juliol de 2020**

Despeses	Crèdit inicial	Crèdit definitiu	Autoritzat	Disposat	Obligat	Pagament efectuat
1 Personal	429.682.775,72	439.127.502,59	247.878.095,33	247.647.026,58	246.617.939,92	246.575.571,73
2 Béns corrents i serveis	642.152.776,49	637.567.574,33	580.009.706,79	562.628.358,11	217.472.428,64	204.703.708,99
3 Despeses Financeres	16.205.480,90	18.700.486,80	7.851.142,82	7.851.142,82	7.851.142,82	1.817.154,10
4 Transferències Corrents	1.222.670.033,38	1.302.865.316,99	1.027.514.941,29	1.010.539.713,41	771.293.856,72	550.221.667,21
5 Fons de contingència	75.284.159,12	79.950.555,18	0,00	0,00	0,00	0,00
6 Inversions	488.901.221,25	400.026.115,62	103.401.725,58	99.558.568,11	55.394.722,60	36.783.358,13
7 Transferències de Capital	23.532.800,75	31.808.679,97	23.336.269,02	23.186.269,02	17.436.236,54	1.671.128,90
8 Actius financers	50.196.109,99	48.881.100,11	21.103.027,11	21.103.027,11	13.394.335,41	13.172.408,41
9 Passius financers	84.944.978,59	84.944.978,59	70.248.496,92	70.248.496,92	70.248.496,92	65.157.424,89
<b>Total</b>	<b>3.033.570.336,19</b>	<b>3.043.872.310,18</b>	<b>2.081.343.404,86</b>	<b>2.042.762.602,08</b>	<b>1.399.709.159,57</b>	<b>1.120.102.422,36</b>





**Ajuntament  
de Barcelona**

## **PRESSUPOST 2021**

---

**ANNEX AMB INFORMACIÓ RELATIVA ALS  
CONVENIS SUBSCRITS AMB LES COMUNITATS  
AUTÒNOMES EN MATERIA DE DESPESA SOCIAL**





## **INFORME RELATIU ALS INGRESSOS PREVISTOS EN EL PRESSUPOST 2021 D'ACORD AMB EL CONTRACTE PROGRAMA AMB LA GENERATLITAT DE CATALUNYA EN MATÈRIA SOCIAL**

En data 3 d'octubre de 2016 es va signar el Contracte Programa del període 2016-2019 per a la coordinació, la cooperació i la col·laboració entre el Departament de Benestar Social i Famílies de la Generalitat de Catalunya i l'Ajuntament de Barcelona en matèria de serveis socials, altres programes relatius a benestar social i polítiques d'igualtat.

Un cop finalitzada la seva vigència, i mentre s'iniciaven les converses amb la Generalitat de Catalunya per l'acord d'un nou conveni, es va signar un acord de pròrroga del conveni per al 2020. Aquest acord de pròrroga, signat en data 28 de març de 2020 donaria continuïtat a la prestació dels serveis en matèria social. L'acord, definit en base als imports del conveni per a l'any 2019, incloïa ajustos d'acord amb les necessitats pactades entre les parts.

L'acord de pròrroga, signat d'una banda pel Conseller de Treball, Afers Socials i Famílies de la Generalitat de Catalunya, l'Honorable Senyor Chakir El Homrani Lesfar, i per part de l'Ajuntament de Barcelona, per l'Alcaldessa de la ciutat, l'Excel·lentíssima Senyora Ada Colau Ballano, establia els següents imports:

		<b>2020</b>
<b>FITXA 1</b>	<b>SERVEIS SOCIALS BÀSICS</b>	<b>60.108.232,36</b>
<b>FITXA 2</b>	<b>SERVEIS INTERV. SOCIOEDUCATIVA NO RESIDENCIALS INFANTS I ADOLESCENTS</b>	<b>211.950,00</b>
<b>FITXA 7</b>	<b>MIGRACIONS I CIUTADANIA</b>	<b>1.130.462,00</b>
<b>FITXA 8</b>	<b>PROGRAMA D'INCLUSIO SOCIAL</b>	<b>80.697,52</b>
<b>FITXA 9</b>	<b>SERVEI DE TRANSPORT ADAPTAT</b>	<b>948.980,19</b>
<b>FITXA 19</b>	<b>EQUIPS ATENCIÓ INFÀNCIA I ADOLESCÈNCIA</b>	<b>5.055.593,00</b>
<b>FITXA 29</b>	<b>PROGRAMA DE DESENVOLUPAMENT COMUNITARI</b>	<b>311.466,97</b>
<b>FITXA 35</b>	<b>ACTUACIONS EN MATÈRIA D'ACCESIBILITAT</b>	<b>95.808,00</b>
<b>FITXA 38</b>	<b>PLANS I MESURES IGUALTAT LGTBI</b>	<b>50.000,00</b>
<b>FITXA 40</b>	<b>SERVEIS PERSONES AMB DISCAPACITAT O TRANSTORNS SALUT MENTAL</b>	<b>62.000,00</b>
<b>FITXA 43</b>	<b>SUPORT A PLANS LOCALS I COMARCALS DE JOVENTUT</b>	<b>18.250,00</b>
	<b>TOTAL</b>	<b>68.073.440,04</b>

Durant la vigència de l'acord de la pròrroga, s'ha viscut una crisi sanitària originada per la pandèmia del virus Covid-19 que ha tingut conseqüències a nivell social. Amb l'objectiu de donar cobertura a les necessitats socials originades per la pandèmia, en data 22 d'octubre de 2020 s'ha signat un acord d'addenda. L'objectiu d'aquesta addenda ha sigut l'increment de la dotació econòmica en matèria d'atenció primària, en concret pels següents conceptes:

- ✓ Serveis d'atenció domiciliària
- ✓ Equips i serveis d'atenció i confinament a persones sense llar
- ✓ Accions de voluntariat

D'aquesta forma, i a data de 9 de novembre de 2020, els imports definitius del Contracte Programa per al període 2020, han quedat com es detalla a continuació:

novembre

		2020
<b>FITXA 1</b>	<b>SERVEIS SOCIALS BÀSICS</b>	<b>60.108.232,36</b>
<b>FITXA 2</b>	<b>SERVEIS INTERV. SOCIOEDUCATIVA NO RESIDENCIALS INFANTS I ADOLESCENTS</b>	<b>211.950,00</b>
<b>FITXA 7</b>	<b>MIGRACIONS I CIUTADANIA</b>	<b>1.130.462,00</b>
<b>FITXA 8</b>	<b>PROGRAMA D'INCLUSIO SOCIAL</b>	<b>80.697,52</b>
<b>FITXA 9</b>	<b>SERVEI DE TRANSPORT ADAPTAT</b>	<b>948.980,19</b>
<b>FITXA 19</b>	<b>EQUIPS ATENCIÓ INFÀNCIA I ADOLESCÈNCIA</b>	<b>5.055.593,00</b>
<b>FITXA 29</b>	<b>PROGRAMA DE DESENVOLUPAMENT COMUNITARI</b>	<b>311.466,97</b>
<b>FITXA 35</b>	<b>ACTUACIONS EN MATÈRIA D'ACCESIBILITAT</b>	<b>95.808,00</b>
<b>FITXA 38</b>	<b>PLANS I MESURES IGUALTAT LGTBI</b>	<b>50.000,00</b>
<b>FITXA 40</b>	<b>SERVEIS PERSONES AMB DISCAPACITAT O TRANSTORNS SALUT MENTAL</b>	<b>62.000,00</b>
<b>FITXA 43</b>	<b>SUPORT A PLANS LOCALS I COMARCALS DE JOVENTUT</b>	<b>18.250,00</b>
<b>FITXA 45</b>	<b>DOTACIÓ COVID</b>	<b>1.628.340,66</b>
<b>TOTAL</b>		<b>69.701.780,70</b>

Del contracte programa per a l'exercici 2020, a data 9 de novembre de 2020, hi ha pendent de cobrament 62.374.693,99.-€, dels quals 26.167.585,17.-€ ja tenen l'obligació reconeguda per la Generalitat i per tant s'ha comptabilitzat el corresponent reconeixement d'ingrés; pel que fa 36.207.108,82.-€ restants, actualment es troben sense obligació reconeguda per la Generalitat i per tant ara per ara, no s'ha pogut fer el reconeixement d'ingrés d'acord amb la "Orden HAP/1781/2013, de 20 de septiembre, Instrucción del modelo normal de contabilidad local".

Actualment el nou Contracte Programa per al període 2021-2023 segueix en tràmit d'elaboració. Per aquest motiu, i per tal de donar continuïtat als serveis en matèria social, es preveu que els imports del nou Contracte Programa per al 2021 igualin els imports del Contracte Programa de l'any 2020, sense incloure els imports de l'addenda per la pandèmia del Covid 19.

D'altre banda també s'ha previst l'aportació de la Generalitat per al 2021 corresponent a:

1-Pels usuaris concertats de residències de Gent Gran es preveu un import molt semblant a l'ingrés previst en el pressupost inicial 2019 i 2020.

45042	Aportació de Generalitat per a gent gran	3.500,000,00€
-------	--	---------------

2- L'aportació per subvencions finalistes de la Generalitat per l'IMEB (pel funcionament de les escoles bressol) es preveu un import de:

45030	Subv. finalistes Generalitat per l'IMEB	13.955.000,00€
-------	---	----------------





**Ajuntament  
de Barcelona**

**PRESSUPOST 2021**

---

**ANNEX DE BENEFICIS FISCALS EN TRIBUTS  
LOCALS**





**F1.1.17-Beneficis fiscals i el seu impacte a la recaptació** **2021**

Tributs	Previsió inicial sense beneficis fiscals	Existència de beneficis fiscals voluntaris	Estimació import beneficis fiscals obligatoris	Estimació import beneficis fiscals voluntaris	Estimació import beneficis fiscals compensats per l'AGE	Previsió inicial amb beneficis fiscals
<b>Impostos</b>	<b>1.148.857.293,74</b>		<b>85.752.043,26</b>	<b>12.043.171,44</b>	<b>2.627.280,41</b>	<b>1.048.434.798,63</b>
112: Impost sobre béns immobles. Béns immobles de Naturalesa Rústica	10,00	No				10,00
113: Impost sobre béns immobles. Béns immobles de Naturalesa Urbana	745.850.650,18	Si	35.526.362,01	8.632.421,54	1.535.066,63	700.156.800,00
114: Impost sobre béns immobles. Béns immobles de característiques especials	12.820.000,00	No				12.820.000,00
115: Impost sobre vehicles de Tracció mecànica	59.928.154,14	Si	4.550.944,54	1.910.749,90		53.466.459,70
116: Impost sobre Increment del Valor dels Terrenys de Naturalesa Urbana	203.021.459,29	No	45.491.490,71			157.529.968,58
130: Impost sobre Activitats Econòmiques	82.001.459,78	No	183.246,00	0,00	1.092.213,78	80.726.000,00
290: Impost sobre construccions. Instal·lacions i obres	45.235.560,34	Si		1.500.000,00		43.735.560,34
<b>TAXES</b>	<b>0,00</b>	No				
<b>CONTRIBUCIONS ESPECIALS</b>	<b>0,00</b>	No				

Explicació de beneficis fiscals en impostos	Import TOTAL
<b>Impost sobre Béns Immobles</b>	<b>45.693.850,18</b>
Bonificació per empreses d'urbanització (art. 73.1 TRLRHL)	684.847,81
Bonificació per vivendes de protecció oficial (art.73.2 TRLRHL)	158.693,09
Bonificació per béns rústics de cooperatives agràries (art.73.3 TRLRHL)	0,00
Bonificació per béns immobles en assentaments de població singulars (art.74.1 TRLRHL)	0,00
Bonificació per cultius. Aprofitaments o ús de construccions (art. 74.2 TRLRHL)	0,00
Bonificació per immobles d'organismes d'investigació i universitats (art. 74.2 bis TRLRHL)	145.650,67
Bonificació per BICEs atenant als diferents grups d'aquests béns (art.74.3 TRLRHL)	0,00
Bonificació per família nombrosa (art. 74.4 TRLRHL)	1.505.813,10
Bonificació per instal·lació de sistemes d'aprofitament energètic (art. 74.5 TRLRHL)	131.105,49
Exenció de favor de centres educatius concertat (art. 7.1 Ley 22/1993)	1.535.066,63
Altres beneficis fiscals no inclosos anteriorment	41.532.673,39
<b>Impost sobre vehicles de tracció mecànica</b>	<b>6.461.694,44</b>
Exenció a favor de vehicles oficials (art. 93.1 a) TRLRHL)	169.725,60
Exenció a favor de vehicles de representació diplomàtica (art. 93.1 b) TRLRHL)	10.233,22
Exenció a favor de vehicles per aplicació de tractats internacionals (art. 93.1 c) TRLRHL)	1.335,32
Exenció a favor d'ambulàncies i vehicles d'assistència sanitària (art. 93.1 d) TRLRHL)	132.215,64
Exenció a favor de vehicles per a persones de mobilitat reduïda (art. 93.1 e) TRLRHL)	3.177.809,95
Exenció a favor de vehicles destinats al transport públic urbà (art. 93.1 f) TRLRHL)	126.577,52
Exenció a favor dels tractors i remolcs amb Cartilla d'Inspecció Agrícola (art. 93.1 g) TRLRHL)	28.046,57
Bonificació per tipus de carburant (art. 95.6 a) TRLRHL)	1.172.601,13
Bonificació per tipus de motor (art. 95.6 b) TRLRHL)	243.822,85
Bonificació per vehicles històrics (art. 95.6 c) TRLRHL)	494.325,92
Altres beneficis fiscals no inclosos anteriorment	905.000,72
<b>Impost sobre increment del valor dels Terrenys de Naturalesa Urbana</b>	<b>45.491.490,71</b>
Exenció per constitució i transmissió de drets de servitud (art. 105.1 a) TRLRHL)	0,00
Exenció per transmissió de béns de Conjunt Històric-Artístic (art. 105.1 b) TRLRHL)	
Exenció per raó de subjecte (art. 105.2 TRLRHL)	
Bonificació per transmissions "mortis causa" a favor de familiars indicats a l'art. 108.4 TRLRHL)	45.491.490,71
Altres beneficis fiscals no inclosos anteriorment	0,00
<b>Impost sobre Activitats Econòmiques</b>	<b>1.275.459,78</b>
Bonificació a favor de cooperatives fiscalment protegides (art. 88.1 a) TRLRHL)	1.092.213,78
Bonificació per inici d'activitat (arts. 88.1 b) 88.2 a) TRLRHL)	183.246,00
Bonificació per creació d'ocupació (art. 88.2 b) TRLRHL)	
Bonificació per utilització d'energies renovables (art. 88.2 c) TRLRHL)	0,00
Bonificació per rendiments nets negatius o de quantia mínima (art. 88.2.d) TRLRHL)	0,00
Altres beneficis fiscals no inclosos anteriorment	0,00
<b>Impost sobre construccions, instal·lacions i obres</b>	<b>1.500.000,00</b>
Exenció per raó de subjecte amb el destí indicat a l'art 100.2 TRLRHL)	
Bonificació per construccions, instal·lacions i obres d'especial interès (art. 103.2 a) TRLRHL)	1.500.000,00
Bonificació per especial aprofitament energètic (art. 103.2 b) TRLRHL)	
Bonificació per plans de foment d'inversions privades en infraestructures (art. 103.2 c) TRLRHL)	
Bonificació per vivendes de protecció oficial (art.103.2 d) TRLRHL)	
Bonificació per accessibilitat i habitabilitat de discapacitats (art. 103.2 e) TRLRHL)	
Altres beneficis fiscals no inclosos anteriorment	



Ajuntament  
de Barcelona

PRESSUPOST **20**  
**21**