




**Observatori
del Turisme
a Barcelona**
ciutat i regió



Perspectives d'activitat turística a la Destinació Barcelona

19 de març de 2021, Barcelona

1. Condicions de viatge

- 1.1. Situació Covid-19
- 1.2. Obertura de fronteres internacionals

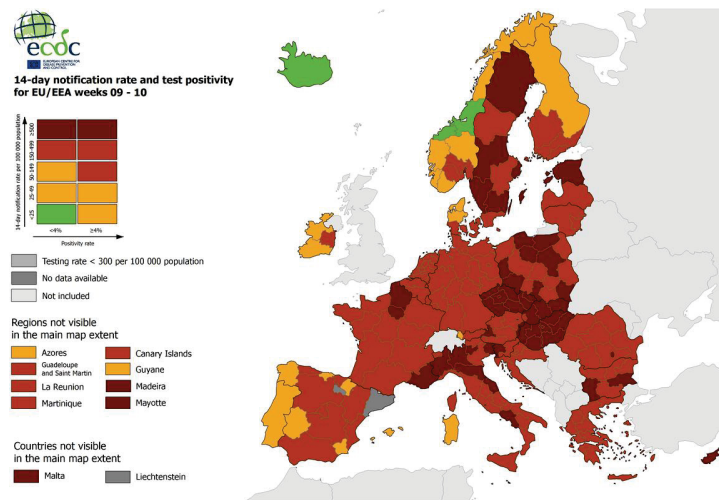
2. Actius de la destinació

- 2.1. Evolució de l'oferta de vols per països
- 2.2. Oferta allotjament
- 2.3. Oferta cultural
- 2.4. Esdeveniments professionals

3. Interès per la destinació

- 3.1. Tendències de cerca online de la destinació
- 3.2. Tendències de cerca de vols i allotjament
- 3.3. Reserves en hotels per data de realització
- 3.4. Anticipació de les reserves en hotels (*lead time*)

Nous casos confirmats i positivitat dels tests per cada 100.000 habitants durant els últims 14 dies a Europa



Nota: el 02/03/21, Espanya va reportar menys casos acumulats a Catalunya que en les setmanes anteriors. Això és degut a l'eliminació de la duplicat de casos de totes les sèries històriques. Per això, els casos notificats per la setmana 9 són negatius el que ha provocat que no es puguin calcular les diferents taxes del mapa.

Vàlid des del 18/03/2021

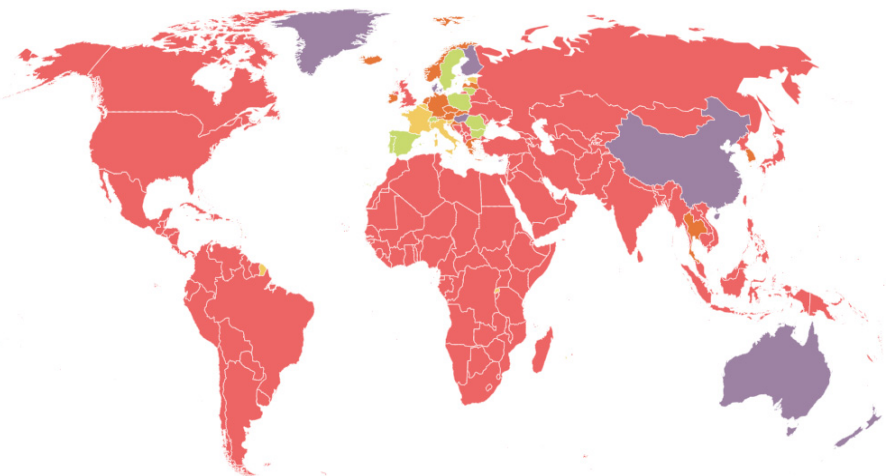
El **European Centre for Disease Prevention and Control (ECDC)** publica setmanalment diversos **mapes de colors** segons diferents indicadors de la Covid-19 als estats membre de l'UE (p. ex. nombre de casos de Covid-19 per cada 100.000 habitants o la taxa de positius per PCR).

Consulteu [aquí](#) les dades en temps real de l'evolució de la Covid-19 a Catalunya.

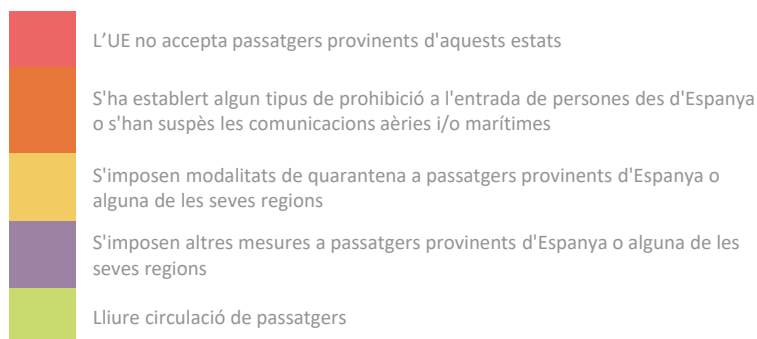
- Tot i la **progressió del percentatge de població vacunada arreu del món**, la pandèmia **segueix provocant restriccions**. Es preveu que el primer país en arribar al 70% de població immunitzada sigui **Israel** (Abril 2021) i, el primer europeu, el **Regne Unit** (Agost 2021). A **Estats Units**, la immunitat s'assoliria també el mes d'agost de 2021. Consulteu [aquí](#) l'estat de les vacunacions i la previsió d'immunitat de grup per a cadascun dels països.
- A **Catalunya**, del 16 al 28 de març, les **restriccions** per la Covid-19 que afecten al **sector turístic** són:
 - **Restauració**: obertura parcial al 30% de capacitat tant a interiors com a terrasses. Horari d'obertura: de 7.30 h a 17 h ininterrompudament. Es manté l'opció de servir menjar per emportar fora d'aquest horari.
 - **Esdeveniments professionals**: suspensió de fires, congressos i convencions
 - **Comerç**: obertura al 30% tant del petit comerç com de centres comercials i botigues de menys de 800m² tots els dies de la setmana.
 - **Cultura**: obertura al 50% de teatres, cinemes, sales de concerts, museus i sales d'exposicions.
 - **Escoles**: els grups bombolla poden fer sortides escolars amb pernoctacions fora de la comarca de residència.
 - **Confinament perimetral i toc de queda nocturn**: es manté el perímetre comarcal, però es permetran sortides de la comarca amb la bombolla de convivència. Toc de queda entre les 22h i les 6h tots els dies de la setmana.
- Així mateix, [diverses CCAA continuen aplicant confinaments perimetrals](#) i [el Ministeri de Sanitat ha acordat el tancament perimetral de totes les comunitats per Setmana Santa, de manera que no es permetrà la mobilitat entre autonomies, excepte a les Illes Balears i Canàries](#).

1.2. Obertura de fronteres internacionals

Restriccions als passatgers provinents d'Espanya



Nota: Categoritzat en base a la mesura més restrictiva. [Enllaç mapa interactiu](#)



- La **Unió Europea** manté des del 28/01/2020, el llistat de països amb els que **manté fronteres obertes**: Austràlia, Nova Zelanda, Ruanda, Singapur, Corea del Sud, Tailàndia i Xina, incloses les Regions Administratives Especials de Hong Kong i Macau (a reserva de confirmació de reciprocitat).
- Al **Regne Unit**, [continua el procés de desescalada](#), desigual segons el territori, tot i que de manera lenta i progressiva (fins a finals de juny, com a mínim). Per aquest motiu, **Espanya prohibeix l'entrada de passatgers no espanyols o andorrans** que vinguin del **Regne Unit, Brasil o Sudàfrica fins al 30/03**. A més a més, des del 08/03, [tots els passatgers provinents de Brasil, Sudàfrica, Botswana, Comores, Ghana, Kenya, Moçambic, Tanzània, Zàmbia, Zimbabwe, Perú i Colòmbia](#) hauran de fer **quarantena de 10 dies** a la seva arribada a Espanya.
- Per altra banda, [des del 23/11, Espanya exigeix una prova PCR negativa](#) a tots els passatgers que vinguin de països europeus que superin els 150 casos per cada 100.000 habitants o una taxa de positivitat de més del 4%.
- En l'última setmana **no s'han registrat canvis** en les restriccions de viatge als passatgers provinents d'Espanya, on la **mobilitat interna de la UE** imposen **quarantena obligatòria**, proves **PCR** o **altres mesures** als passatgers provinents de l'Estat espanyol.
- [La UE ha aprovat el passaport de vacunació contra la Covid-19](#), disponible en paper i digitalment. Aquest certificat, que serà gratuït, **permetrà els moviments dins de la Unió** a aquelles persones vacunades, que hagin creat anticossos per la superació de la malaltia, s'hagin realitzat una PCR o un test d'antígens. A **Espanya**, podria estar disponible **abans de l'estiu**.

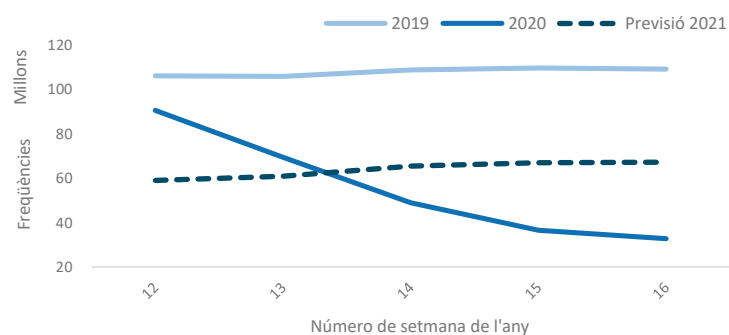
Font: Elaboració pròpia a partir de la BBC, Comissió Europea, MAEC, Ministerio de Sanidad i RTVE. Data consultes 18/03/2021

2.1. Evolució de l'oferta de vols per països

Oferta de seients per països: Variació interanual durant la setmana del 16 al 22/03

	Var. 21/19	Var. 21/20
Global	-44,4%	-34,8%
Austràlia	-46,9%	-44,5%
Brasil	-54,8%	-55,3%
Xina	8,4%	81,3%
França	-75,0%	-71,3%
Alemanya	-85,9%	-79,7%
Índia	-20,9%	-27,0%
Japó	-55,4%	-43,4%
Mèxic	-29,4%	-32,6%
Singapur	-85,2%	-77,2%
Sud-àfrica	-56,5%	-53,8%
Corea del Sud	-43,3%	33,1%
Espanya	-79,9%	-76,8%
Emirats Àrabs	-59,4%	-47,7%
Regne Unit	-90,9%	-89,5%
Estats Units	-32,3%	-33,1%

Programació de seients a escala mundial



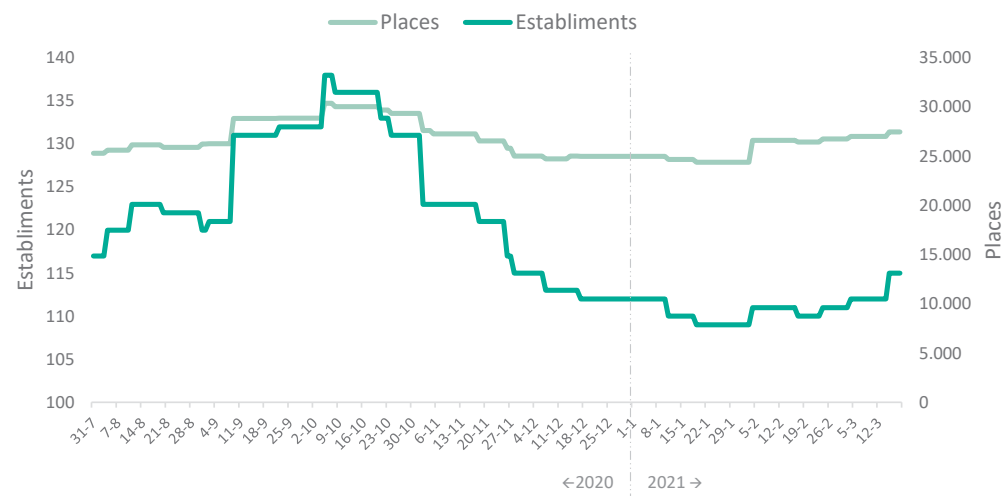
- La **programació de seients** per la setmana del 15/03 a nivell **mundial** ha experimentat una reducció interanual del -34,8%.
- A **Espanya**, aquesta reducció ha estat del -76,8%, una pèrdua semblant a la dels altres **mercats europeus**. Els països amb les reduccions més accentuades continuen essent el **Regne Unit** (-89,5%) i **Alemanya** (-79,7%), seguits de **França** (-71,3%).
- La **Xina** se situa en un +81,3% de creixement interanual en comparació amb la mateixa setmana de 2020. No obstant, aquest creixement és sobre una capacitat ja minvada durant el 2020. Amb tot, si observem la variació interanual sobre 2019, també s'experimenta un augment percentual, tot i que més moderat (+8,4%). Cal tenir en compte que aquest creixement és degut a l'augment dels vols nacionals.
- Per la seva banda, el **Japó**, ha experimentat una davallada del -43,4%, mentre que l'**Índia** es manté amb una en un -27,0%. **Singapur**, amb una pèrdua del -77,2%, es manté com els mercat asiàtic amb la major reducció.
- Els **Estats Units** registra una reducció del -33,1% interanual.
- Les **previsions** mostren una **lleugera recuperació** en el **nombre de seients operats mundialment** a partir de la setmana 14 (finals de març), tot i que **lluny dels nivells de 2019**. Aquesta recuperació seria **més intensa** en el cas dels **vols nacionals**, que se situarien al voltant del **-19%** en comparació al 2019, mentre que, pels **vols internacionals**, les caigudes encara serien **superiors al -70%**.
- Amb tot, cal destacar que les companyies aèries continuen fent **ajustos en la programació de vols** setmana rere setmana i que les **freqüències finals poden ser inferiors** a les previsions anunciades, especialment les internacionals.

Font: Elaboració pròpia a partir d'OAG. Data consulta: 17/03/21

Cens hoteler a 15/03/2021 per categoria a Barcelona ciutat

Categoria	Núm H/HA	Habitacions	Places	% var. places març-20
5* GL	8	1869	3756	-44,1%
5*	5	679	1308	-72,6%
4* S	16	1966	3914	-53,1%
4*	46	5845	11647	-64,4%
3*	23	1854	3540	-77,2%
2*	10	896	1783	-64,5%
1*	7	777	1545	-54,3%
TOTAL	115	13.886	27.493	-64,1%

Evolució de l'oferta hotelera oberta a Barcelona ciutat

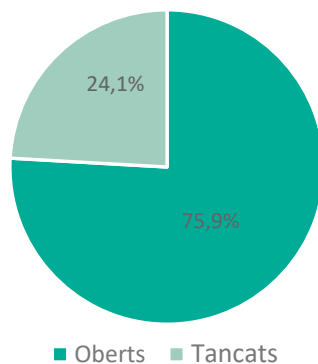


- A data 15/03/2021, a Barcelona ciutat, hi havia **115 hotels oberts** amb un total de **27.493 places**, tres hotels més que en l'últim recompte (04/03/2021) i un **-64,1% per sota que el mes de març de 2020**.
- Les categories amb un nombre més elevat de places disponibles continuen essent les de **4* i 3***, que representen un 73,9% de la planta hotelera oberta.
- El hotels oberts es distribueixen per tots els districtes de la ciutat, tot i que de manera desigual. Més de la meitat dels **establiments oberts** se situen als districtes de l'**Eixample i Ciutat Vella**, amb 44 i 24 hotels, respectivament. No obstant, pel que fa al nombre **places**, l'oferta es concentra, no només en aquests dos districtes, sinó també al de **Sant Martí**. Els tres districtes sumen un total de 20.775 places i aglutinen el **75,6%** de l'oferta de places a la ciutat.

Font: Elaboració pròpia a partir de dades disponibles de Turisme de Barcelona i Gremi d'Hotels de Barcelona

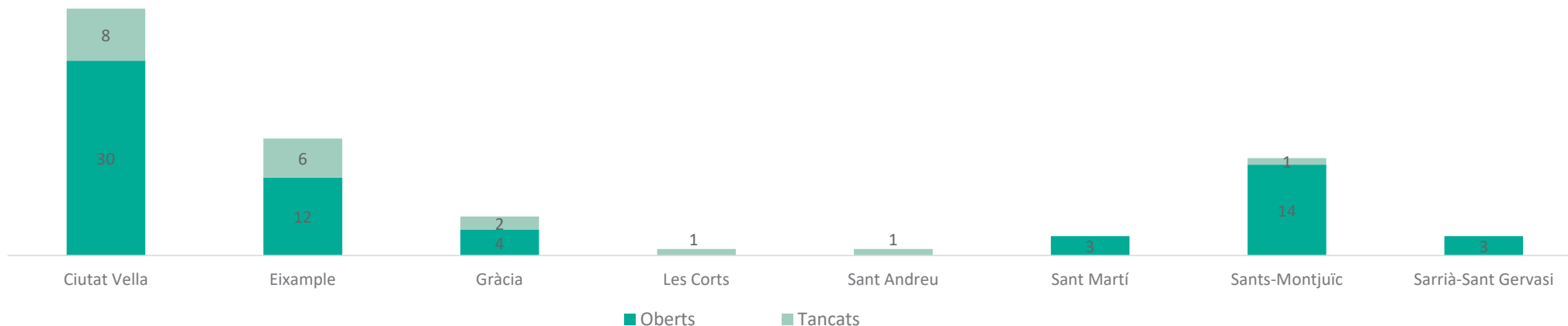
2.3. Oferta cultural

Estat dels equipaments culturals a Barcelona ciutat (18/03/21)



- Del total de 87 equipaments culturals monitoritzats a Barcelona ciutat, un **75,9%** es troben **oberts** al públic. Aquest percentatge **es manté estable** respecte al recompte de l'últim informe de Seguiment de l'Activitat Turística.
- La majoria de districtes registren **més equipaments oberts que tancats**.
- Els equipaments han adaptat els seus **horaris d'obertura i serveis disponibles** responent al context actual i, com a màxim, acullen al 50% de la seva capacitat.
- Alguns dels equipaments més concorreguts de Barcelona ciutat continuen **tancats temporalment**: la **Sagrada Família**, la **Casa Batlló**, el **Tibidabo** i el **Camp Nou Experience**.

Estat dels equipaments culturals a Barcelona ciutat per districtes (18/03/21)



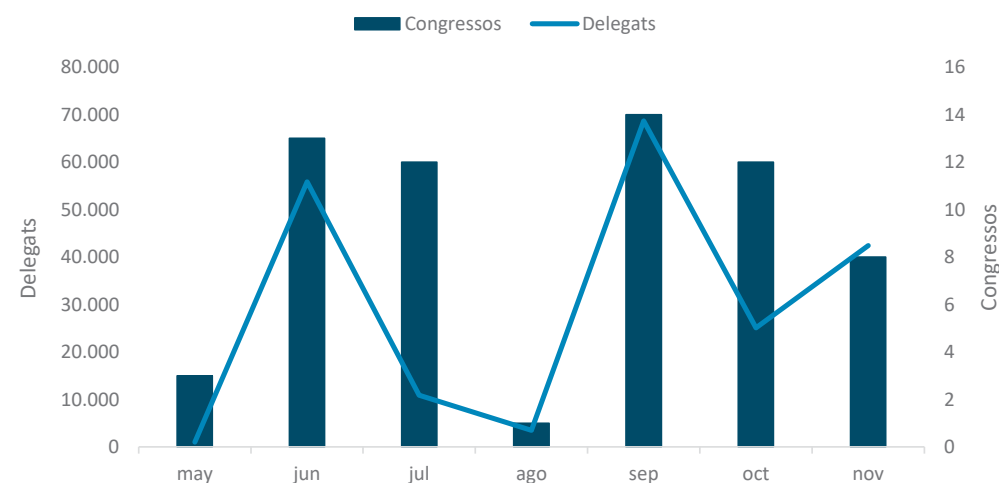
Font: Elaboració pròpia a partir de Turisme de Barcelona

2.4. Esdeveniments professionals

Calendari de fires i congressos

Dil	Dm	Dx	Dj	Dv	Dss	Dg
17/05	18/05	19/05	20/05	21/05	22/05	23/05
		XII Biennial Conference Barcelona – Pittsburgh				
		47º Curso de Pediatría Extrahospitalaria 2021				
24/05	25/05	26/05	27/05	28/05	29/05	30/05
			Congreso Internacional del Mueble Antiguo			
31/05	01/06	02/06	03/06	04/06	05/06	06/06
	ISE		EBS2021	Future Cheer		
	SIL BCN					
07/06	08/06	09/06	10/06	11/06	12/06	13/06
5th VPH Summer School - Virtual Physiological Human Institute (VPHi)			B-Travel			
BSA 2021	Advanced Factories 2021: Industry 4.0 Congress			Only Tattoo Barcelona		
Digital Future Society						
14/06	15/06	16/06	17/06	18/06	19/06	20/06
EMBO Workshop on Vascular Malformations		12th International Conference on Chicano Literature and Latino Studies				

Nombre de congressos i delegats previstos per 2021

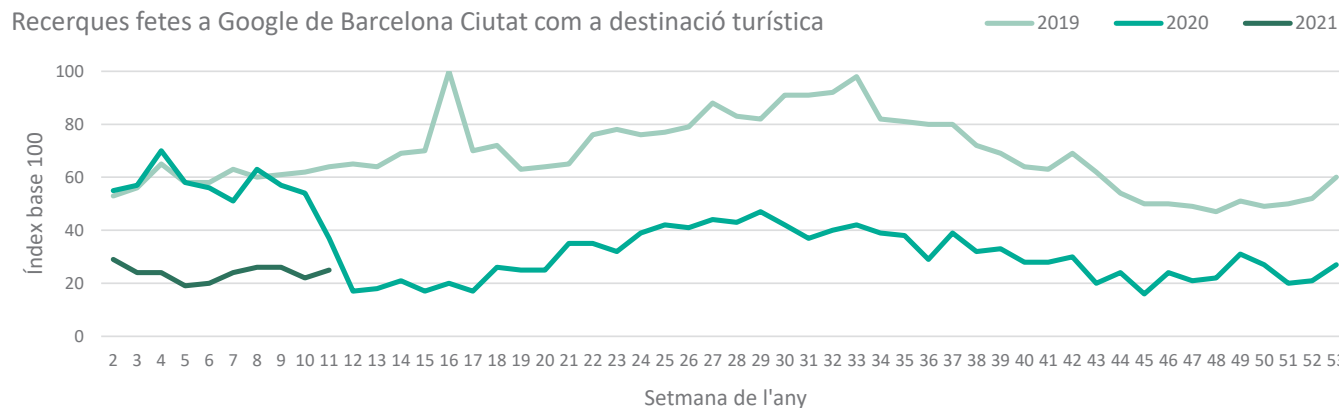


Més informació sobre els esdeveniments i el calendari complet: <https://www.firabarcelona.com/es/calendario/>, <https://ccib.es/organitzacio-esdeveniments/agenda-ccib/> i <http://www.barcelonaconventionbureau.com/es/info/congress-calendar/12.html>

- Tot i la **suspensió de congressos, convencions i fires vigent**, actualment hi ha **101 congressos confirmats** pels propers anys, 63 enguany.
- El primer congrés de la Destinació Barcelona, la **XII Biennial Conference Barcelona – Pittsburgh**, té previst començar el 19 de maig.
- Les primeres fires de 2021, l'**ISE** i la **SIL BCN** se celebraran a partir de l'1 de juny a Fira Gran Via i a Fira Montjuïc, respectivament.

Font: Elaboració pròpia a partir de Fira de Barcelona, CCIB i Turisme de Barcelona i CCMA Data consultes: 11/03/21

3.1. Tendències de cerca online I



Mapa i consultes a Google de Barcelona ciutat com a destinació turística durant els últims 7 dies



Consultes més populars

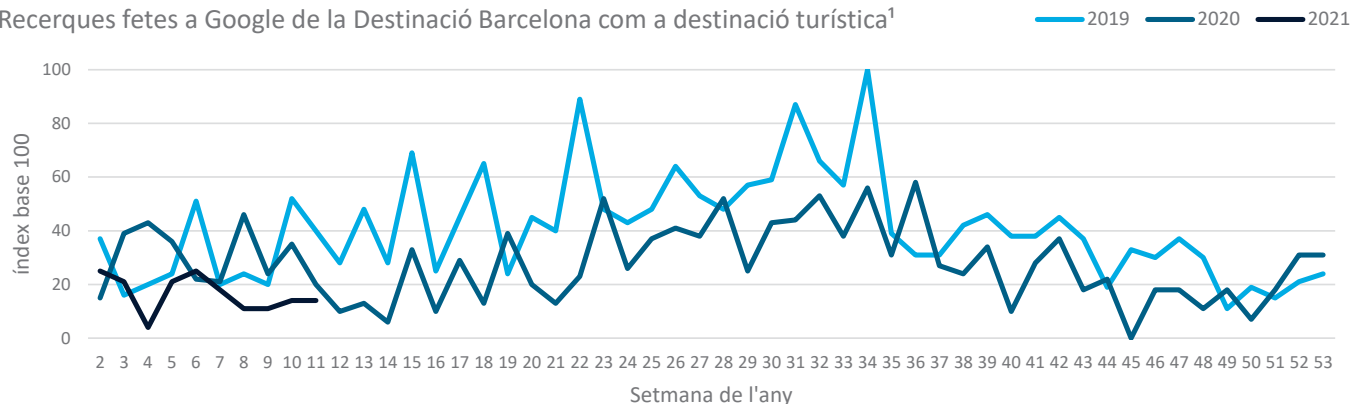
1. Barcelona
2. Sagrada Família
3. Hotels Barcelona
4. Parcs de Barcelona
5. Temps Barcelona
6. Horta Barcelona
7. Tibidabo
8. Castelldefels
9. Sitges
10. Platges Barcelona

Nota: en blau, països que han registrat recerques durant la darrera setmana

- Durant la setmana del 7 al 13 de març (setmana 11), les **cerques fetes a Google de Barcelona ciutat** com a destinació turística s'han situat **-12pp per sota** de les registrades durant la mateixa setmana de l'any 2020 i **-39pp per sota** de les de la mateixa setmana de 2019.
- El volum de recerques de Barcelona ciutat des d'**Espanya** ha **augmentat lleugerament** respecte a la setmana anterior. La majoria d'aquestes cerques es continuen realitzant des de **Catalunya**.
- Les recerques dels **mercats europeus** es mantenen molt **per sota** de les del mercat nacional.
- Aquesta setmana, dels principals mercats europeus, el que ha mostrat un **nivell d'interès més elevat** ha estat **França**, principalment des de la regió del **Llenguadoc-Rosselló**.
- **Bremen, Basilicata i Gal·les** són les regions amb **més volum de cerques de Barcelona ciutat** com a destinació a Alemanya, Itàlia i Regne Unit, respectivament.

3.1. Tendències de cerca online II

Recerques fetes a Google de la Destinació Barcelona com a destinació turística¹



Mapa i consultes a Google de Barcelona ciutat com a destinació turística durant els últims 7 dies



Consultes més populars

1. Barcelona
2. Sitges
3. Castelldefels
4. Garraf
5. Cubelles
6. Barcelona Sitges Tren
7. Cardona
8. Montserrat
9. Tibidabo
10. Port Aventura

Nota: en blau, països que han registrat recerques durant la darrera setmana

- Durant la setmana del 7 al 13 de març (setmana 11), les **cerques fetes a Google de la Destinació Barcelona** s'han situat **-6pp per sota** de les registrades durant la mateixa setmana de 2020, i **-20pp** per sota de les de 2019.
- Durant aquest període, les recerques de la Destinació Barcelona des d'**Espanya ha disminuït lleugerament**. La majoria de cerques de la Destinació continuen realitzant-se des de **Catalunya**.
- Durant la darrera setmana, el mercat europeu que ha mostrat un major interès per la Destinació Barcelona ha estat el francès, sobretot des del **Llemosí**.
- Continua l'interès per les destinacions del **Garraf**, seguides d'altres destinacions d'**interior**.

¹ La proporció de recerques de la Destinació Barcelona en els últims 5 anys en comparació a les de Barcelona ciutat a Google ha estat d'1/27.

3.2. Tendències de cerca de vols i allotjament

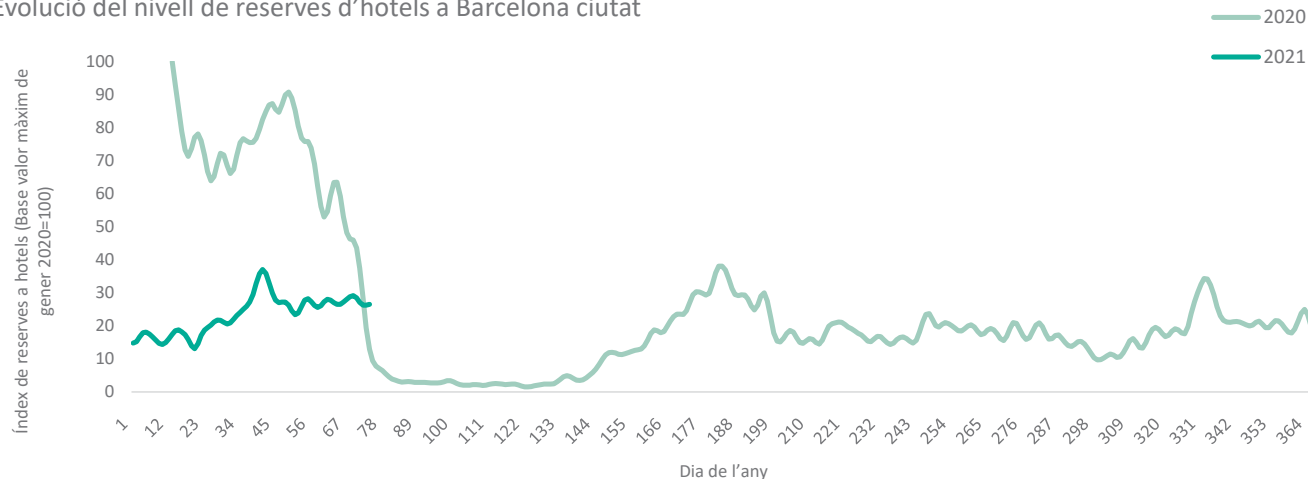


- Del 04/03 al 10/03, les **cerques de vols i allotjament** dels principals mercats emissors s'han centrat **principalment** en les **destinacions domèstiques**.
- Amb tot, **el posicionament de la Destinació Barcelona ha millorat** respecte a la setmana anterior en tots els mercats analitzats.
- En **àmbit mundial**, Barcelona s'ha situat en el **16è lloc del rànquing de destinacions internacionals** en cerques d'allotjament i en **6è**, en cerques de vols.
- En **posicions similars** s'han situat la majoria de **mercats europeus (Alemanya, Regne Unit i Itàlia)**, mentre que les cerques de Barcelona a **França** són les que han aconseguit un **millor posicionament** de tots els mercats analitzats.
- Per part del **mercat espanyol**, Barcelona ha quedat en **2n lloc** en cerques d'allotjament (majoritàriament des de Catalunya) i en **3r**, en cerques de vols. D'aquestes últimes, destaquen les provinents de la Comunitat de Madrid, seguides de les d'Andalusia i les Illes Balears.
- Les cerques des dels **Estats Units**, han estat les que han quedat **més allunyades**, al voltant de les 30 primeres posicions.

¹ Les cerques d'Espanya inclouen destinacions nacionals i internacionals

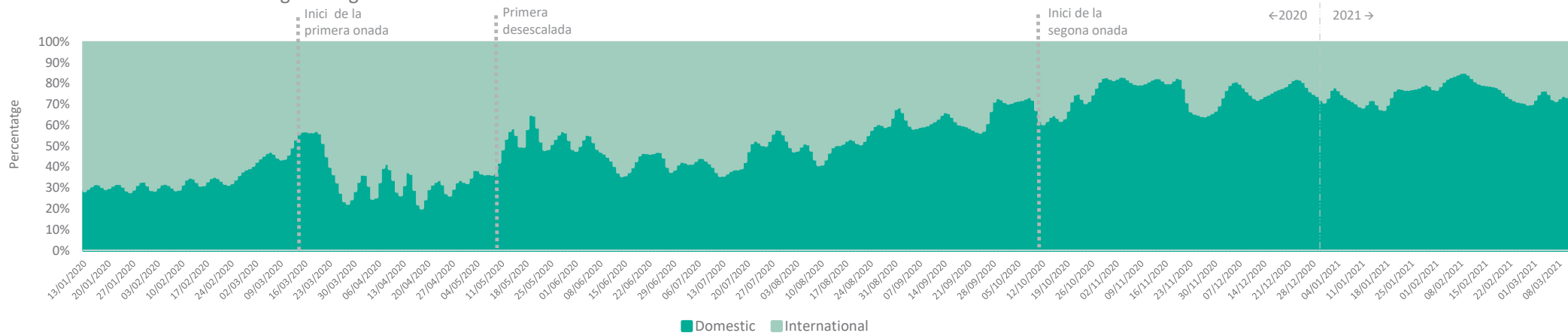
3.3. Reserves en hotels per data de realització I

Evolució del nivell de reserves d'hotels a Barcelona ciutat



- Durant la setmana del 07/03/21, les reserves d'hotels a Barcelona ciutat **han augmentat lleugerament** fins al **27,8%** respecte al màxim de la sèrie de gener de 2020, en comparativa al 27,0% registrat la setmana del 28/02/21 i al 26,4% de la setmana del 21/02/21.
- La proporció de **reserves domèstiques** (71,4%) s'ha mantingut per sobre de les **internacionals** (28,6%). Aquesta diferència és menor a la de la setmana anterior.

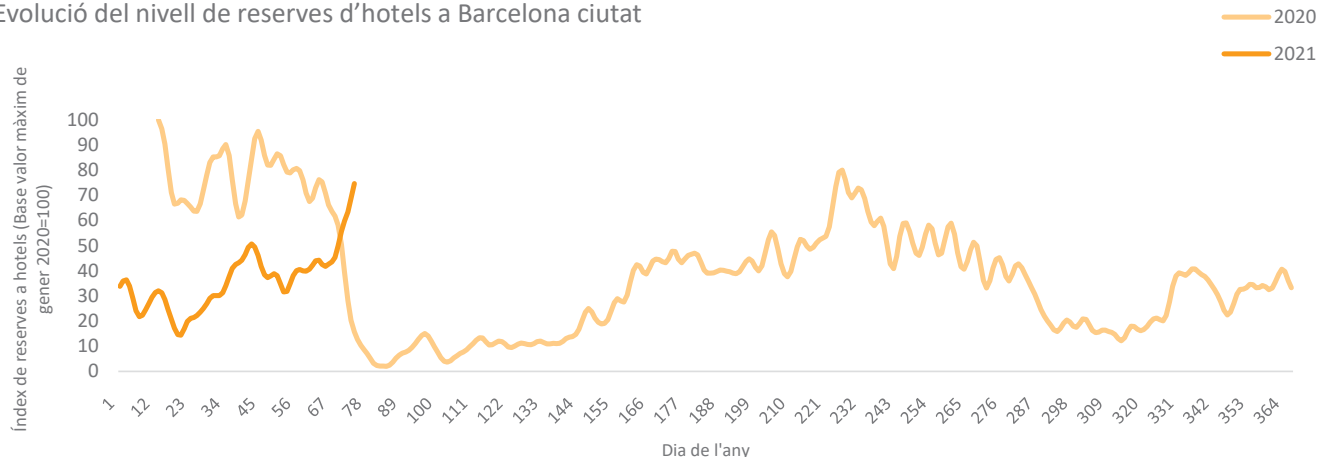
Distribució de les reserves segons origen a Barcelona ciutat



Font: Elaboració pròpia a partir de dades cedides per The Hotels Network

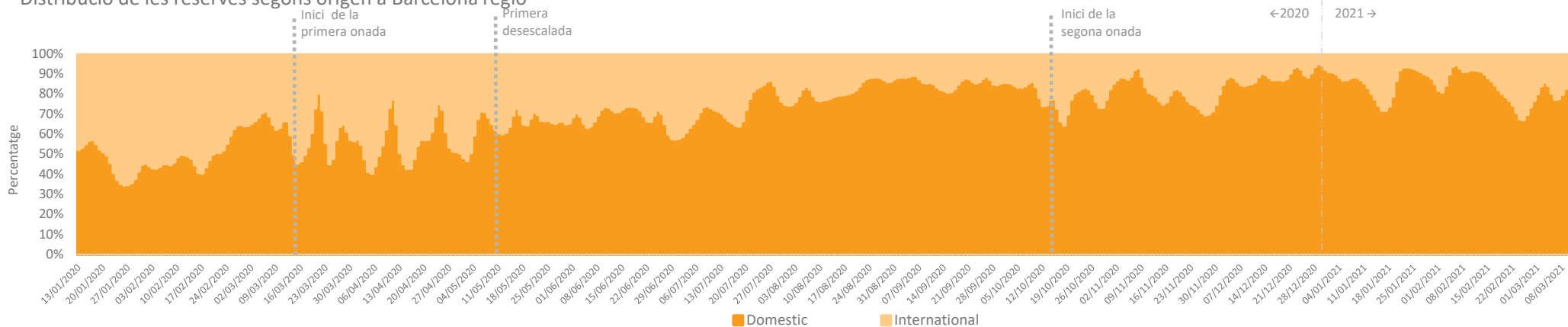
3.3. Reserves en hotels per data de realització II

Evolució del nivell de reserves d'hotels a Barcelona ciutat



- Durant la setmana del 07/03/21 les reserves d'hotels a Barcelona regió **han augmentat** i han arribat a un **51,5%** respecte al màxim de la sèrie de gener de 2020, en comparativa al 42,1% que es va registrar durant la setmana del 28/02/21 i al 26,7% de la setmana del 21/02/21.
- La proporció de **reserves domèstiques** (83,4%) s'ha mantingut molt per sobre de les **internacionals** (16,6%). Al contrari que a Barcelona ciutat, la proporció de reserves nacionals ha augmentat durant la darrera setmana.

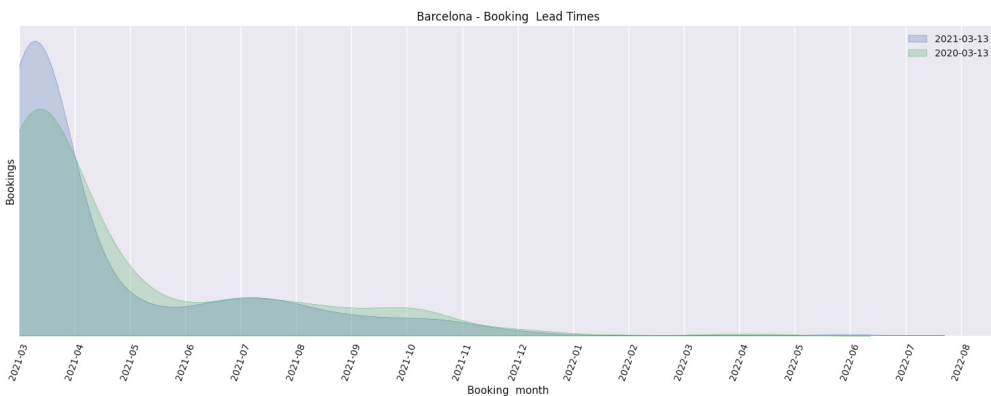
Distribució de les reserves segons origen a Barcelona regió



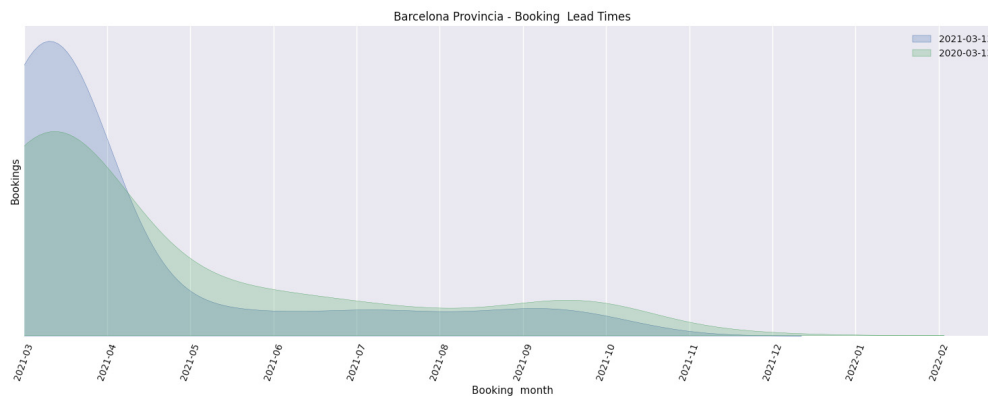
Font: Elaboració pròpia a partir de dades cedides per The Hotels Network

3.4. Anticipació de les reserves en hotels (leadtime)

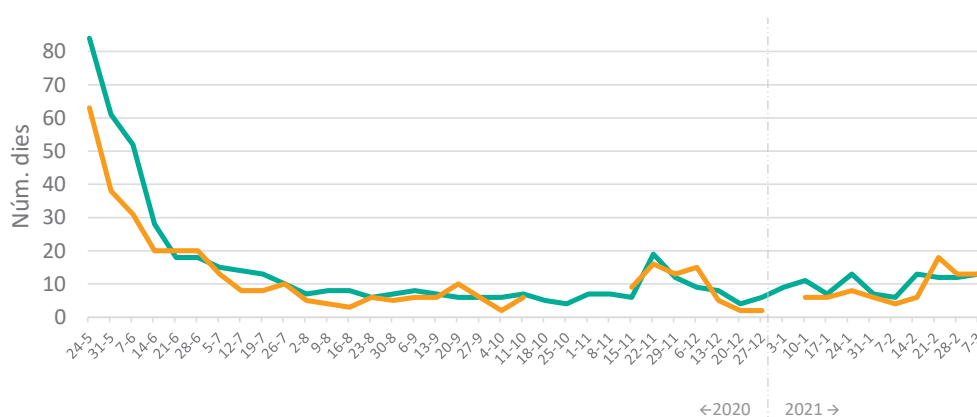
Reserves d'hotels a **Barcelona ciutat** realitzades entre el 07/03 i el 13/03



Reserves d'hotels a **Barcelona regió** realitzades entre el 07/03 i el 13/03



Evolució setmanal dels *lead times* a **Barcelona ciutat** i a **Barcelona regió** (dies)




- Les reserves realitzades **entre el 07/03 i el 13/03** als hotels de Barcelona ciutat s'han concentrat, principalment, pel mes de **març**. A més a més, s'observa un cert volum de reserves **durant la resta de l'any**.
- En el cas de Barcelona regió, durant la mateixa setmana d'anàlisi, les reserves també s'han concentrat pel mes de **març** i, en menor mesura, per la **resta de l'any**.
- A Barcelona ciutat, el *lead time* s'ha situat en **13 dies (+1)**, igual que a Barcelona regió, on s'ha mantingut, respecte a la setmana anterior.

El **baix nivell de reserves** en els hotels de **Barcelona regió** registrat durant les setmanes del 18/10/20 al 14/11/20 i la setmana del 03/01/21 al 09/01/21 no ha fet possible que es pugui construir de forma robusta el gràfic del *lead time* per aquesta àrea geogràfica durant aquestes dates.

Perspectives d'activitat turística a la Destinació Barcelona

19 de març de 2021, Barcelona



**Observatori
del Turisme
a Barcelona**
ciutat i regió

info@observatoriturisme.barcelona
<https://www.observatoriturisme.barcelona>