




**Observatori
del Turisme
a Barcelona**
ciutat i regió



Perspectives d'activitat turística a la Destinació Barcelona

28 de maig de 2021, Barcelona

1. Condicions de viatge

- 1.1. Situació Covid-19 i normativa a la Destinació Barcelona
- 1.2. Situació Covid-19 internacional
- 1.3. Obertura de fronteres internacionals

2. Actius de la destinació

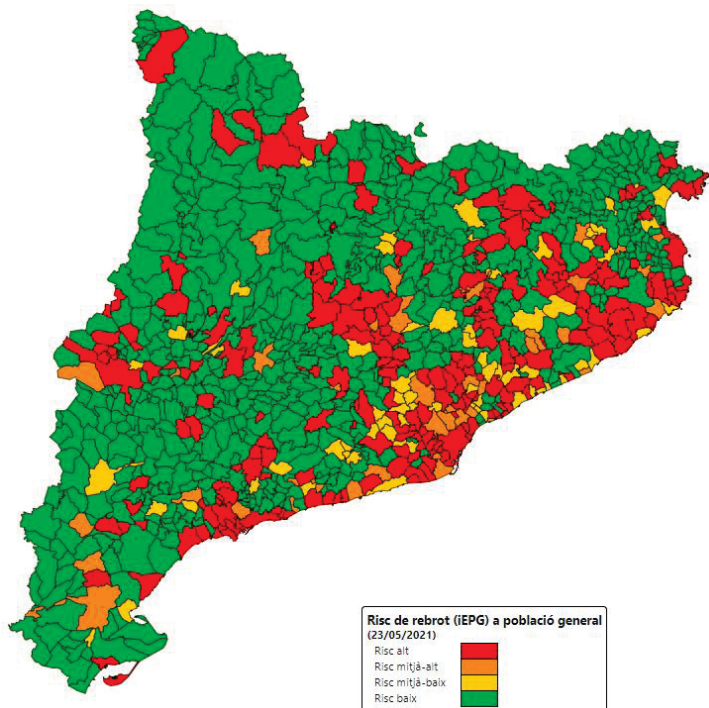
- 2.1. Evolució de l'oferta de vols per països
- 2.2. Oferta allotjament
- 2.3. Oferta de cultura i lleure
- 2.4. Esdeveniments professionals

3. Interès per la destinació

- 3.1. Tendències de cerca online de la destinació
- 3.2. Tendències de cerca de vols i allotjament
- 3.3. Reserves en hotels per data de realització



Risc de rebrot (iEPG) a població general (23/05/2021)



Consulteu [aquí](#) les dades en temps real de l'evolució de la Covid-19 a Catalunya.



Vacunació a Catalunya

Situació a 25/05/21		
Vacunats 1a dosi	Vacunats 2a dosi	Vacunats pauta completa
35,1%	15,4%	16,5%



Normativa a la Destinació Barcelona

A [Catalunya](#), a partir del 24/05 fins al 06/06, les mesures que afecten al sector turístic són:

- **Restauració:** obertura parcial al 50% de capacitat en interiors i 100% en terrasses. Horari d'obertura: de 6.00 h a 00.00 h ininterrompudament (vàlid des del 20/05).
- **Comerç:** obertura al 50% tant de petit comerç com de centres comercials de 6.00 h a 00.00 h segons llicència.
- **Esdeveniments professionals:** permesos els congressos i convencions al 50% de capacitat (màxim 1.000 persones en interiors o 3.000 en exteriors o interiors amb ventilació reforçada).
- **Cultura:** obertura al 70% de museus i sales d'exposicions, teatres, cinemes i sales de concerts fins a les 00.00 h (màxim 1.000 persones en interiors o 3.000 en exteriors o interiors amb ventilació reforçada).

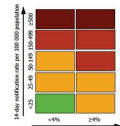
1.2. Situació Covid-19 internacional



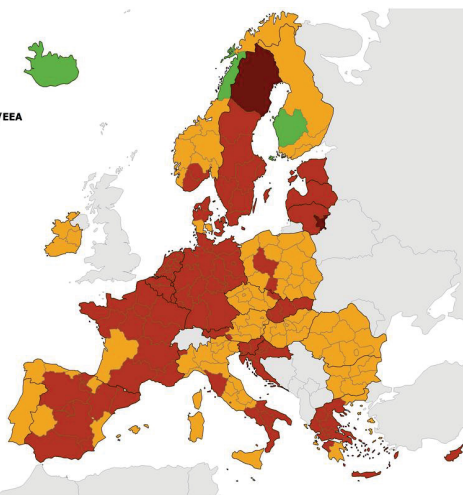
Nous casos confirmats i positivitats dels tests per cada 100.000 habitants durant els últims 14 dies a Europa



14-day COVID-19 case notification rate per 100 000 population and test positivity, EU/EEA weeks 19 - 20



Testing rate <math>< 300</math> per 100 000 population
No data available
Not included
Regions not visible in the main map extent
Azores, Canary Islands, Guadeloupe and Saint Martin, Guyane, La Reunion, Madeira, Martinique, Mayotte
Countries not visible in the main map extent: Malta, Liechtenstein




Vàlid des del 27/05/2021

El **European Centre for Disease Prevention and Control (ECDC)** publica setmanalment diversos [mapes de colors](#) segons diferents indicadors de la Covid-19 als estats membre de l'UE (p. ex. nombre de casos de Covid-19 per cada 100.000 habitants o la taxa de positius per PCR).

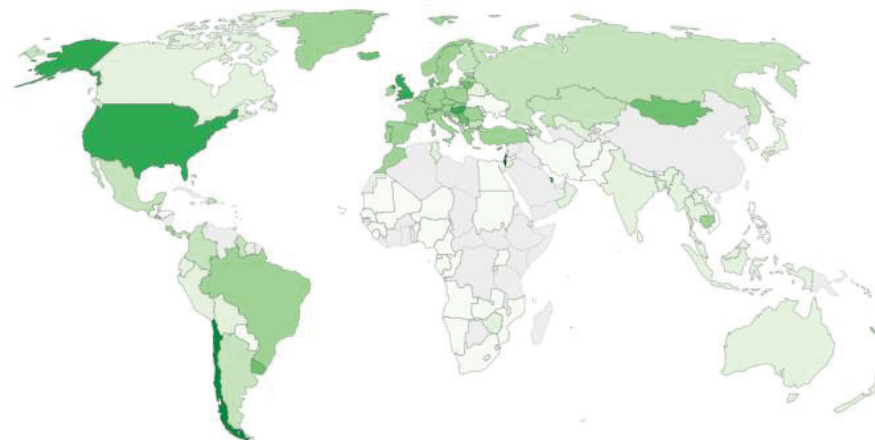


Països i dates amb previsió d'immunitat de grup (>70% vacunats amb segona dosi) inferior als 90 dies



[Consulteu aquí l'estat de les vacunacions i la previsió d'immunitat de grup per a la resta de països.](#)

Percentatge de població vacunada amb la pauta completa de vacunació (segons últimes dades disponibles)

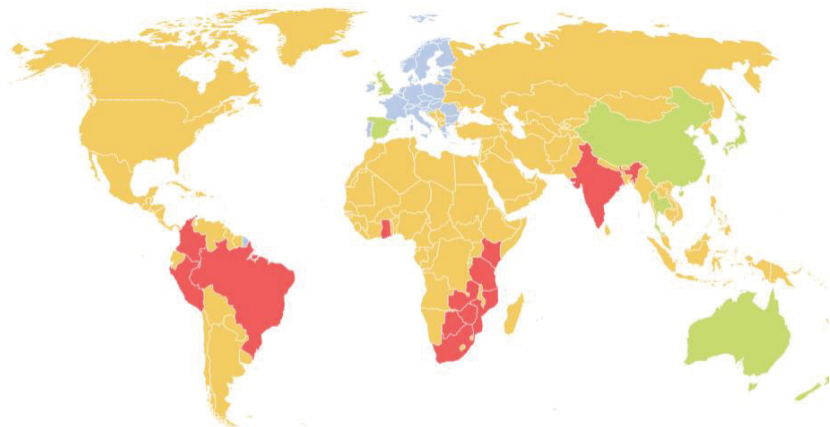


Extret el 27/05/21

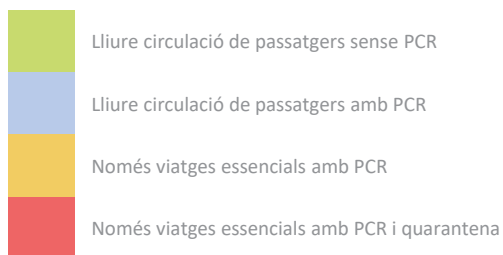
Fonts: covidvax.live, ECDC i Our World in Data

1.3. Obertura de fronteres internacionals

Restriccions per entrar a Espanya a 27/05/21



Nota: [Enllaç mapa interactiu](#)



Consulta [aquí](#) les mesures per retornar a cadascun dels països

Passatgers UE

- [Continua vigent \(des del 23/11\) la mesura per la qual Espanya exigeix una prova PCR negativa](#) a tots els passatgers aeris que vinguin de països europeus que superin els 150 casos per cada 100.000 habitants o una taxa de positivitat de més del 4%. Recordar que aquesta mesura també s'aplica a les [persones provinents de zones de risc de França per via terrestre](#).
- Es resta a l'espera de l'entrada en vigor del [certificat UE COVID-19](#) a partir de l'01/07. Serà gratuït i **permetrà els moviments dins de la Unió** a aquelles persones vacunades o que hagin creat anticossos per la superació de la malaltia o que tinguin una prova de COVID-19 negativa prèvia a la sortida. Finalment, aquesta prova [no serà gratuïta](#), però estarà subvencionada.

Passatgers intercontinentals

- La **Unió Europea** va actualitzar el 06/05/2020, el llistat de països amb els que **manté fronteres obertes sense PCR**: Austràlia, Israel, Nova Zelanda, Ruanda, Singapur, Corea del Sud, Tailàndia i Xina, incloses les Regions Administratives Especials de Hong Kong i Macau.
- Així mateix, el [govern espanyol va incloure el Regne Unit i el Japó a la llista de països sense restriccions](#) per accedir a Espanya a partir del 24/05, de manera que no s'exigeix PCR als passatgers que provenen d'aquests països.
- A **Espanya** es mantenen les [mesures restrictives](#) als passatgers que vinguin de l'**Índia, Brasil, i Sudàfrica** (fins al 06/06/21) i **Botswana, Comores, Ghana, Kenya, Moçambic, Tanzània, Zàmbia, Zimbabwe, Perú i Colòmbia** (fins al 31/05).
- Paral·lelament, es resta a l'espera que la Unió Europea aprovi finalment [l'obertura de fronteres a passatgers de fora de l'UE que hagin completat la pauta de vacunació](#), com a mínim, 14 dies abans del seu viatge.

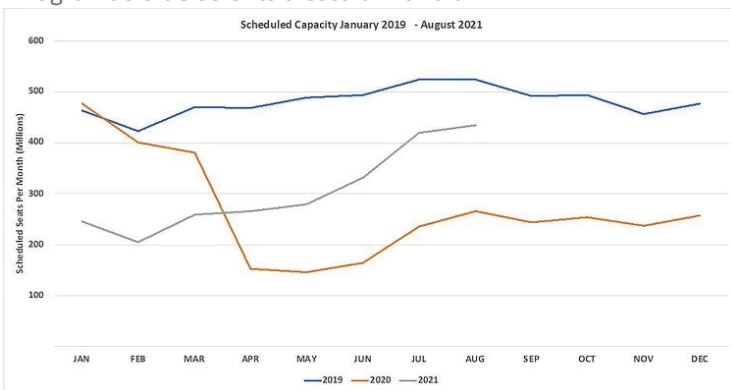
Font: Elaboració pròpia a partir CCAA, Comissió Europea, El Periodico, MAEC, Ministerio del Interior, Parlament Europeu i UNWTO. Data consultes 27/05/2021

2.1. Evolució de l'oferta de vols per països

Oferta de seients per països: Variació interanual durant la setmana del 24/05 al 30/05 respecte a setmanes anteriors

Región	27/05/2019	25/05/2020	17/05/2021
Global	-42.9%	83.7%	-0.4%
Australia	-28.9%	567.9%	3.1%
Brazil	-52.0%	435.4%	5.3%
China	8.1%	50.3%	-1.9%
France	-67.6%	171.3%	5.3%
Germany	-77.4%	68.4%	2.6%
India	-56.5%	1.4%	-11.5%
Japan	-63.6%	-25.5%	-6.0%
Mexico	-16.6%	500.9%	0.8%
Singapore	-83.8%	403.6%	-4.6%
South Africa	-48.0%	903.9%	-2.3%
South Korea	-46.2%	10.6%	-1.6%
Spain	-65.7%	45.3%	6.7%
UAE	-59.0%	239.9%	-7.5%
United Kingdom	-79.2%	-14.2%	20.1%
USA	-25.8%	209.8%	0.6%

Programació de seients a escala mundial



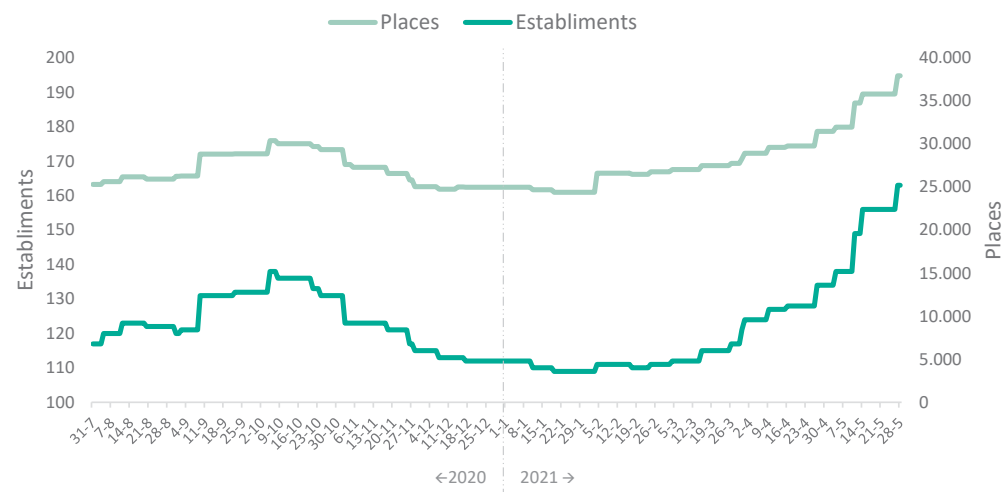
- La **programació de seients** per la setmana del 24/05 a nivell **mundial** ha experimentat una reducció del -42,8% respecte al 2019, malgrat mantenir-se pràcticament estable respecte a la setmana passada (-0,4%).
- A **Espanya**, la reducció respecte al 2019 ha estat del -65,7%, tot i que aquesta setmana s'han programat un +6,7% més de seients respecte a la setmana anterior. Espanya ha afegit, d'aquesta manera, 73.000 places noves en una sola setmana, superant els 1,1 M de seients.
- Els altres **mercats europeus** també experimenten **pèrdues elevades respecte al 2019** - **Regne Unit** (79,2%), **Alemanya** (-77,4%) i **França** (-67,6%) - i les variacions intersetmanals també són positives: +2,6% a Alemanya, +5,3% a França i un destacable +20,1% al **Regne Unit**, on la posada en marxa del sistema de semàfors per a la destinacions hi continua provocant un **increment important de capacitat**. La capacitat entre **Espanya** i el **Regne Unit** ha superat els 105.000 seients aquesta setmana (+20,7% respecte a la setmana anterior) i els 133.000 amb **Alemanya** (+9,8%).
- La **Xina** se situa en un +8,1% de creixement interanual en comparació amb la mateixa setmana de 2019, tot i que l'increment respecte a la setmana passada és més moderat (-1,9%). Recordar que aquest creixement és degut a l'augment dels vols nacionals que representa més del 90% dels vols.
- Per la seva banda, el **Japó**, ha experimentat una davallada del -63,6% sobre el 2019, mentre que l'**Índia** es manté amb una reducció del -56,5% (var. 21/19). **Singapur**, amb una pèrdua del -83,8%, es manté com el mercat asiàtic amb la major reducció (var. 21/19).
- Els **Estats Units** registra una pèrdua del -25,8% respecte al 2019, tot i que creix un +0,6% en l'última setmana.
- Les **previsions** mostren una **recuperació important** en el **nombre de seients** operats mundialment a partir de l'estiu. No obstant, cal recordar que **les companyies aèries continuen fent ajustos** en la programació de vols setmana rere setmana i que les freqüències finals poden ser inferiors a les previsions anunciades, especialment les internacionals. A tall d'exemple, a nivell mundial, durant la setmana passada es van cancel·lar 3 milions de seients pel que restava de mes de maig i 11 milions pel mes de juny.

Font: Elaboració pròpia a partir d'OAG. Data consultes: 27/05/21

Cens hoteler a 27/05/2021 per categoria a Barcelona ciutat

Categoria	Núm H/HA	Places	% var. llicència places 2020
5* GL	12	4.286	-21,7%
5*	10	2.640	-53,8%
4* S	20	5.103	-34,9%
4*	67	17.327	-42,0%
3*	33	4.823	-66,3%
2*	12	2.114	-53,7%
1*	9	1.629	-51,7%
TOTAL	163	37.922	-46,7%

Evolució de l'oferta hotelera oberta a Barcelona ciutat

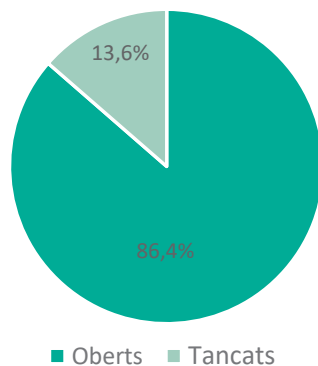


- A data 14/05/2021, a Barcelona ciutat, hi havia **163 hotels oberts** amb un total de **37.922 places**, 7 hotels més que en l'últim recompte, el que ha suposat un creixement de més de 2.000 places.
- L'oferta operativa se situa en un **-46,7% per sota de les places** amb llicència al CCEAT a tancament de 2020 i les categories amb un nombre més elevat de places disponibles continuen essent les de **4* i 3***, que representen un 73,6% de la planta hotelera oberta.
- El hotels oberts es distribueixen per tots els districtes de la ciutat, tot i que de manera desigual. Més de la meitat dels **establiments oberts** se situen als districtes de l'**Eixample i Ciutat Vella**, amb 60 i 37 hotels, respectivament. No obstant, pel que fa al nombre **places**, l'oferta es concentra, no només en aquests dos districtes, sinó també al de **Sant Martí**. Els tres districtes sumen un total de 28.053 places i aglutinen el **74,0%** de l'oferta de places a la ciutat.

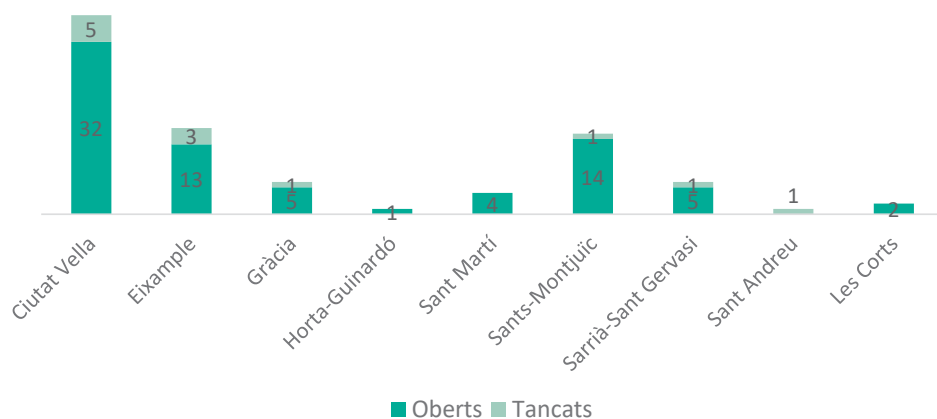
Font: Elaboració pròpia a partir de dades disponibles de Turisme de Barcelona i Gremi d'Hotels de Barcelona

2.3. Oferta de cultura i lleure

Estat dels equipaments culturals a Barcelona ciutat (29/05/21)



Estat dels equipaments culturals a Barcelona ciutat per districtes (29/05/21)



- Amb la reobertura de la Sagrada Família el 29/05/21, dels 88 equipaments culturals a la ciutat de Barcelona, un **86,4% romandran oberts al públic** i la majoria de districtes registrarà **més equipaments oberts que tancats**.
- Recordar que els equipaments han adaptat els seus **horaris d'obertura i serveis disponibles** responnent al context actual.
- Als **museus, sales d'exposicions, galeries d'art, arxius, biblioteques i centres de creació i arts visuals**, es permeten les activitats culturals amb assistència de públic amb una **limitació d'aforament del 70%**.
- Als **teatres, cinemes, auditoris, sales de concert, circs o similars** es permet l'assistència d'un màxim de **3.000 persones** assegudes per sessió, sempre que sigui a l'aire lliure o en espais tancats on s'apliquin les mesures de ventilació reforçada. En la resta d'activitats que no disposin de ventilació reforçada, es mantenen l'**aforament del 70%** i el màxim de **1.000 persones assegudes**.
- Als **parcs d'atraccions**, el límit se situa en el **30% de la seva capacitat**.
- Es permeten les activitats de **cultura popular i tradicional** sempre que siguin **estàtiques**, es facin en un **espai perimetrat** o en **espais tancats**, s'hi apliquin les mateixes limitacions d'aforament que a les activitats culturals d'arts escèniques i musicals (teatres, auditoris, etc.) i que els **assistents estiguin asseguts**.
- Consulta [aquí](#) l'**agenda cultural** de la ciutat de Barcelona.
- Consulta a temps real l'**ocupació dels atractius turístics** de la **Destinació Barcelona** a l'aplicació web [Check BCN](#).

Font: Elaboració pròpia a partir del Departament d'Interior de la Generalitat de Catalunya i de Turisme de Barcelona

2.4. Esdeveniments professionals

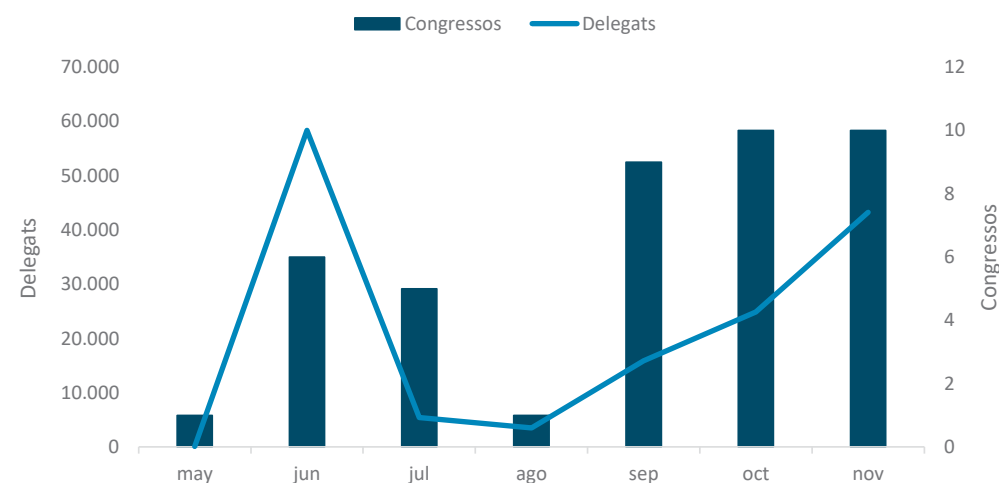
Calendari de fires i congressos

Dll	Dm	Dx	Dj	Dv	Dss	Dg
24/05	25/05	26/05	27/05	28/05	29/05	30/05
			Congreso Internacional del Mueble Antiguo			
31/05	01/06	02/06	03/06	04/06	05/06	06/06
	ISE Live&Online					
07/06	08/06	09/06	10/06	11/06	12/06	13/06
	Advanced Factories 2021: Industry 4.0 Congress			B-Travel Only Tattuo Barcelona		
14/06	15/06	16/06	17/06	18/06	19/06	20/06
	12th International Conference on Chicano Literature and Latino Studies					
21/06	22/06	23/06	24/06	25/06	26/06	27/06

Més informació sobre els esdeveniments i el calendari complet: <https://www.firabarcelona.com/es/calendario/>, <https://ccib.es/organitzacio-esdeveniments/agenda-ccib/> i <http://www.barcelonaconventionbureau.com/es/info/congress-calendar/12.html>

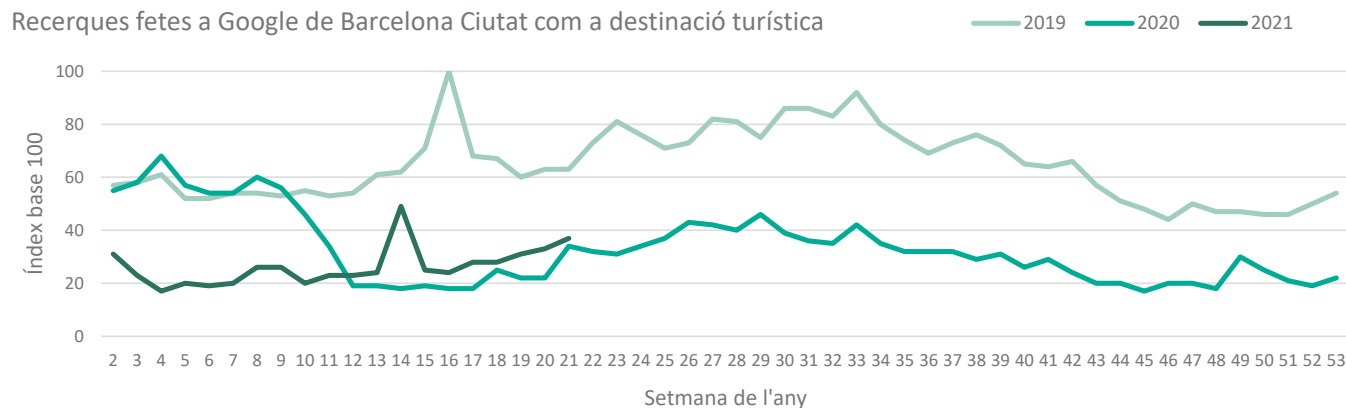
- A partir del 24 de maig, **es permeten els esdeveniments professionals amb un 50% de la seva capacitat** i un màxim de **1.000 persones** en espais interiors o de **3.000 persones** en espais exteriors o amb ventilació reforçada.
- Actualment hi ha **95 congressos confirmats** pels propers anys, 42 enguany. Paral·lelament, hi ha 90 candidatures obertes fins al 2027.
- El primer congrés de la Destinació Barcelona, el **Congreso Internacional del Mueble Antiguo**, té previst començar el 28 de maig.
- La primera fira de 2021, l'**ISE**, que es durà a terme en format híbrid (presencial + online), se celebrarà a partir de l'1 de juny a Fira Gran Via.
- Destacar que a major part d'esdeveniments del 2021 es faran en **format híbrid** (sobretot els que requereixen de l'assistència de més delegats).

Nombre de congressos i delegats previstos per 2021



Font: Elaboració pròpia a partir de Departament d'Interior de la Generalitat de Catalunya, Fira de Barcelona, CCIB i Turisme de Barcelona i Via Empresa. Data consultes: 27/05/21

3.1. Tendències de cerca online I



Mapa i consultes a Google de Barcelona ciutat com a destinació turística durant els últims 7 dies



Consultes més populars

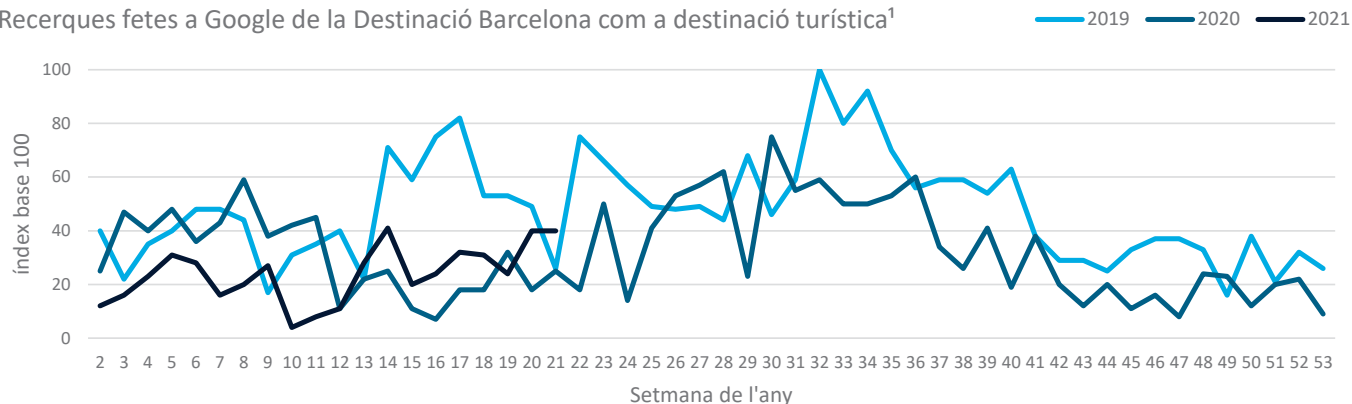
1. Barcelona
2. Sagrada Família
3. Hotel Barcelona
4. Parque Barcelona
5. Playa Barcelona
6. Tiempo Barcelona
7. Tibidabo
8. Sitges
9. Castelldefels
10. Catedral de Barcelona

Nota: en blau, països que han registrat recerques durant la darrera setmana

- Durant la setmana del 16 al 22 de maig (setmana 21), les **cerques fetes a Google de Barcelona ciutat** com a destinació turística s'han situat **-26pp** per sota de les registrades durant la mateixa setmana de l'any 2019 i **+3pp** per sobre de les de la mateixa setmana de 2020.
- El volum de recerques de Barcelona ciutat des d'**Espanya** ha **augmentat lleugerament** respecte a la setmana anterior. La majoria d'aquestes cerques es continuen realitzant des de **Catalunya**.
- Les recerques des dels principals **mercats europeus** es mantenen molt **per sota** de les del mercat nacional.
- Aquesta setmana, el mercat europeu que ha mostrat un **nivell d'interès més elevat** ha estat el francès, amb una proporció d'1/20 sobre les cerques des d'Espanya. La regió francesa que mostra un major interès és el **Llenguadoc-Rosselló**.
- **Bremen, Basilicata i Anglaterra** són les regions amb **més volum de cerques de Barcelona ciutat** com a destinació a Alemanya, Itàlia i el Regne Unit, respectivament.

3.1. Tendències de cerca online II

Recerques fetes a Google de la Destinació Barcelona com a destinació turística¹



Mapa i consultes a Google de la Destinació Barcelona com a destinació turística durant els últims 7 dies



Consultes més populars

1. Barcelona
2. Sitges
3. Castelldefels
4. Cubelles Barcelona
5. Tren Barcelona Sitges
6. Garraf Barcelona
7. Tiempo Barcelona
8. Calella
9. Cardona Barcelona
10. Montserrat Barcelona

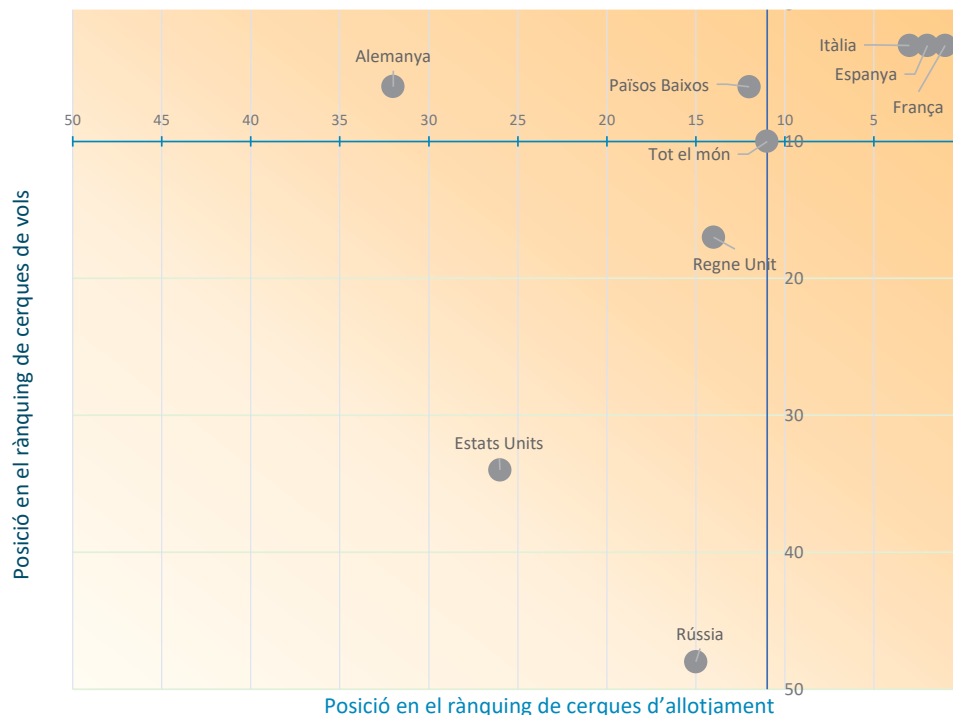
Nota: en blau, països que han registrat recerques durant la darrera setmana

- Durant la setmana del 16 al 22 de maig (setmana 21), les **cerques fetes a Google de la Destinació Barcelona** s'han situat **+16pp** per sobre de les registrades durant la mateixa setmana de 2019, i **+15pp** per sobre de les de 2020.
- Durant aquest període, les recerques de la Destinació Barcelona des d'**Espanya** han experimentat un **creixement important**. La majoria de cerques de la Destinació continuen realitzant-se des de **Catalunya**.
- Durant la darrera setmana, els mercats europeus han mostrat un **interès inferior a altres setmanes** per la Destinació Barcelona.
- Com en el cas de Barcelona ciutat, el mercat francès, és el que ha mostrat un major interès, amb una proporció d'1/18 sobre les cerques des d'Espanya, sobretot des de la **Borgonya**.
- Continua l'interès per les destinacions del **Garraf**, seguides d'altres destinacions d'**interior** i el **Maresme**.

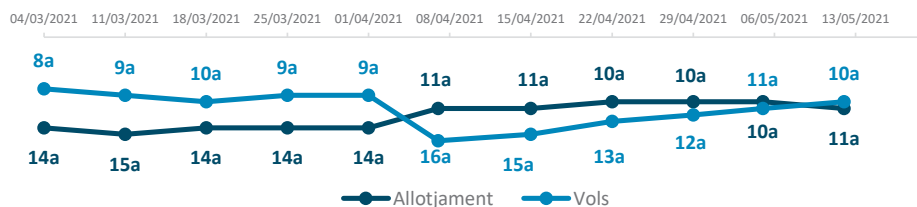
¹ La proporció de recerques de la Destinació Barcelona en els últims 5 anys en comparació a les de Barcelona ciutat a Google ha estat d'1/30.

3.2. Tendències de cerca de vols i allotjament

Interès dels mercats per Barcelona del 13/05/21 al 19/05/21



Evolució del posicionament de Barcelona com a destinació internacional a tot el món

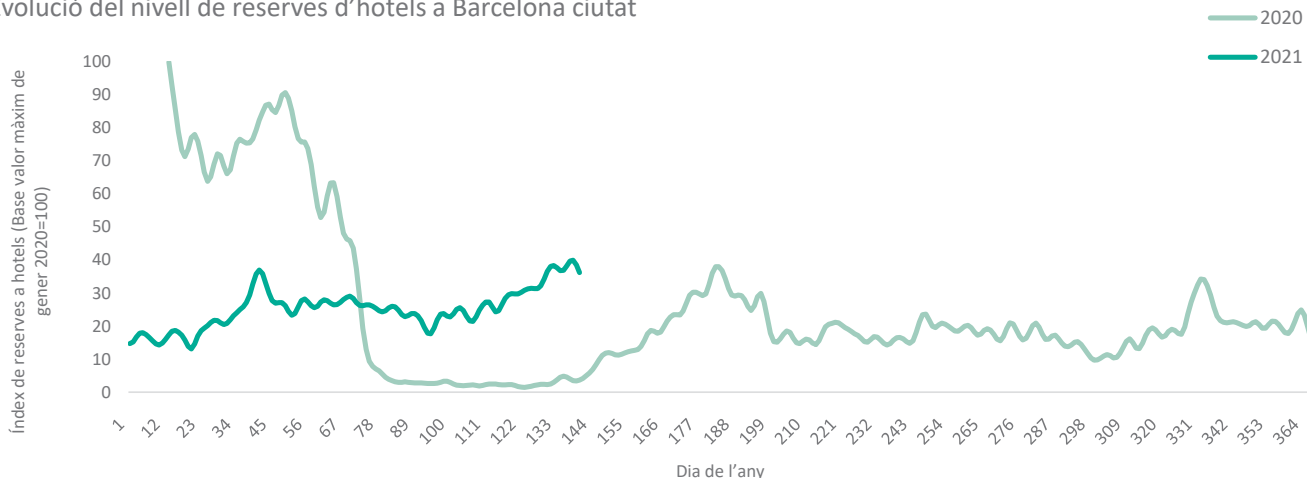


- Del 13/05 al 19/05, les **cerques de vols i allotjament** dels principals mercats emissors s'han centrat **principalment** en les **destinacions domèstiques**.
- La Destinació Barcelona s'ha situat en **11è lloc del rànquing de destinacions internacionals** en cerques d'**allotjament** i en **10è**, en cerques de **vols**, mantenint-se pràcticament estable respecte a la setmana anterior.
- Les cerques de Barcelona als **Països Baixos, Itàlia, França i Espanya** han estat, una setmana més, les que han aconseguit un **millor posicionament** de tots els mercats analitzats.
- Per part del **mercatal espanyol**, Barcelona torna a ocupar el **2n lloc** en cerques d'**allotjament**, majoritàriament des de Catalunya, i el **3r lloc** en cerques de **vols**. D'aquestes últimes, destaquen les provinents d'Andalusia, seguides de les de la Comunitat de Madrid, i les de Balears.
- A **Alemanya**, el posicionament ha continuat essent millor en cerques de vols, però inferior en les d'allotjament. Al **Regne Unit**, en canvi, la Destinació s'ha tornat a situar per sota de la mitjana mundial en ambdós casos.
- **Rússia i els Estats Units** són els que han mostrat un interès més moderat. Al mercat rus, Barcelona ha ocupat l'**15è lloc** en allotjament i el **48è**, en vols, empitjorant el posicionament aconseguit la setmana anterior. Per la seva banda, al mercat estatunidenc, s'ha aconseguit la **26a** posició en cerques d'allotjament i **34a** en cerques de vols, millorant els registres de la setmana prèvia.

¹ Les cerques d'Espanya inclouen destinacions nacionals i internacionals

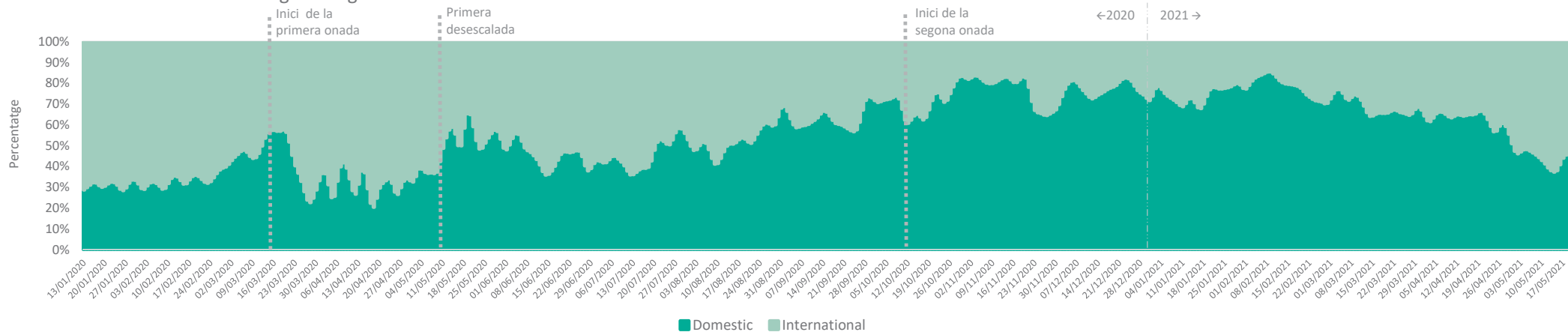
3.3. Reserves en hotels per data de realització I

Evolució del nivell de reserves d'hotels a Barcelona ciutat



- Durant la setmana del 14/05/21 al 20/5/21, les reserves d'hotels a Barcelona ciutat **han augmentat lleugerament fins al 38,1%** respecte al màxim de la sèrie de gener de 2020, en comparativa al 35,5% registrat la setmana del 07/05/21 i al 30,7% de la setmana del 30/04/21.
- La proporció de **reserves domèstiques** (42,5%) s'ha situat, una setmana més, per sota de les **internacionals** (57,5%).
- L'anticipació de les reserves s'ha situat en **23 dies**, 3 dies més que dues setmanes enrere.

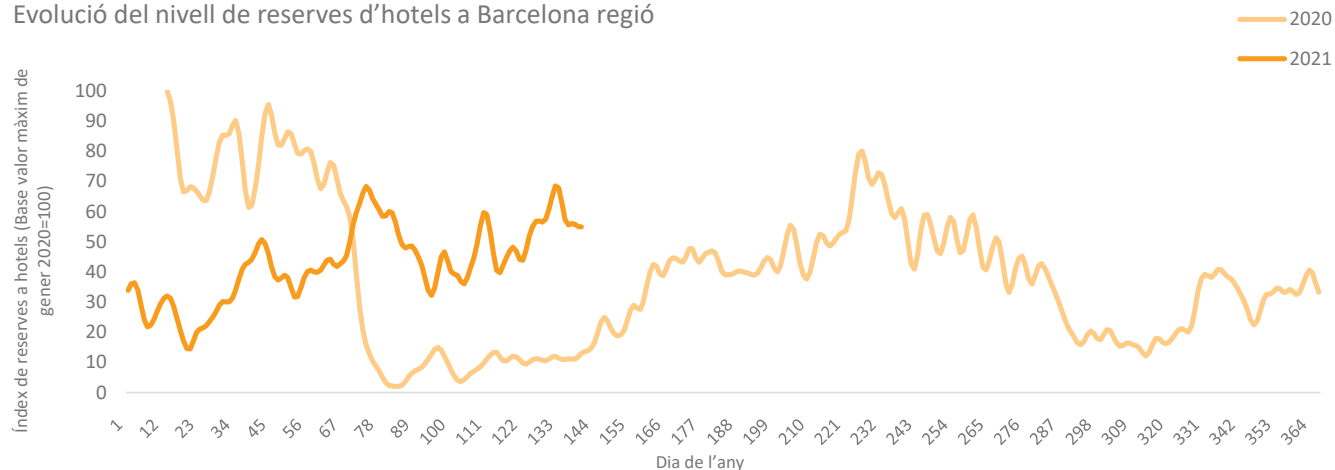
Distribució de les reserves segons origen a Barcelona ciutat



Font: Elaboració pròpia a partir de dades cedides per The Hotels Network

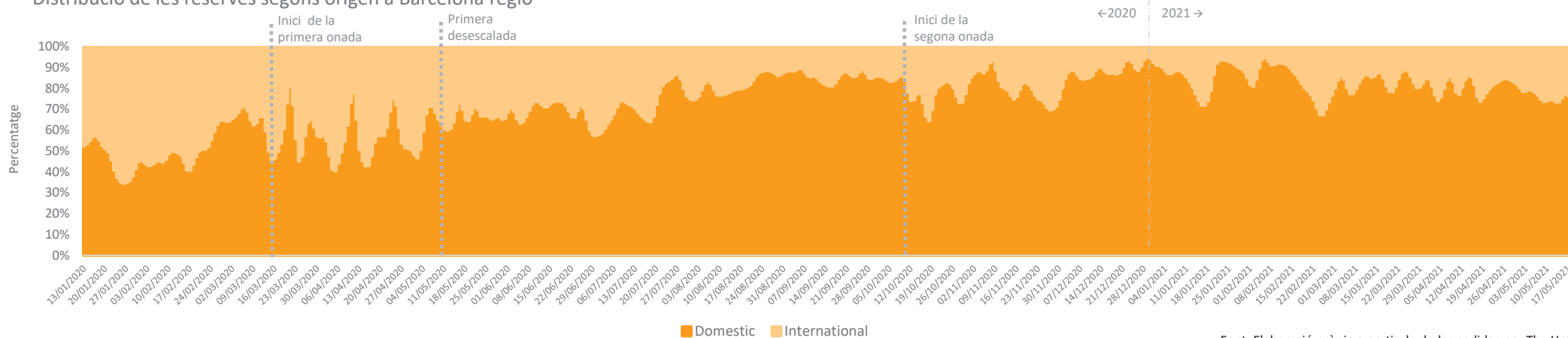
3.3. Reserves en hotels per data de realització II

Evolució del nivell de reserves d'hotels a Barcelona regió



- Durant la setmana del 14/05/21 al 20/05/21 les reserves d'hotels a Barcelona regió **han disminuït fins al 56,8%** respecte al màxim de la sèrie de gener de 2020, en comparativa al 61,8% que es va registrar durant la setmana del 07/05/21 i al 49,4% de la setmana del 30/04/21.
- La proporció de **reserves domèstiques** (75,0%) s'ha mantingut molt per sobre de les **internacionals** (25,0%). Aquesta diferència és lleugerament superior a la de la setmana anterior.


Distribució de les reserves segons origen a Barcelona regió



Font: Elaboració pròpia a partir de dades cedides per The Hotels Network

Perspectives d'activitat turística a la Destinació Barcelona

28 de maig de 2021, Barcelona



**Observatori
del Turisme
a Barcelona**
ciutat i regió

info@observatoriturisme.barcelona
<https://www.observatoriturisme.barcelona>