




**Observatori  
del Turisme  
a Barcelona**  
ciutat i regió



# Perspectives d'activitat turística a la Destinació Barcelona

18 de juny de 2021, Barcelona

## 1. Condicions de viatge

- 1.1. Situació Covid-19 i normativa a la Destinació Barcelona
- 1.2. Situació Covid-19 internacional
- 1.3. Obertura de fronteres internacionals

## 2. Actius de la destinació

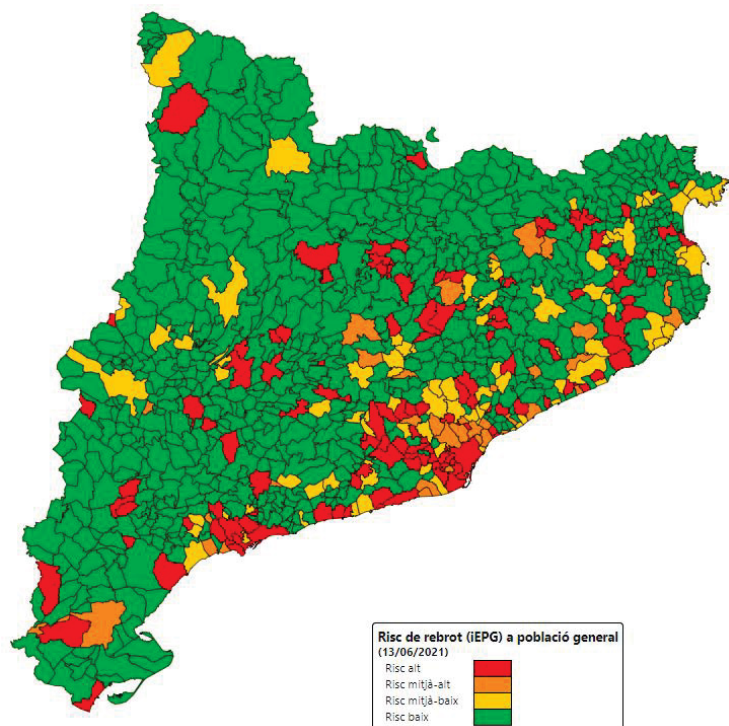
- 2.1. Evolució de l'oferta de vols per països
- 2.2. Oferta ferroviària i de creuers
- 2.3. Oferta allotjament
- 2.4. Oferta de cultura i lleure
- 2.5. Esdeveniments professionals

## 3. Interès per la destinació

- 3.1. Tendències de cerca online de la destinació
- 3.2. Tendències de cerca de vols i allotjament
- 3.3. Reserves en hotels per data de realització
- 3.4. Anticipació de les reserves en hotels (leadtime)



Risc de rebrot (iEPG) a població general (13/06/2021)



Consulteu [aquí](#) les dades en temps real de l'evolució de la Covid-19 a Catalunya.



Vacunació a Catalunya

Situació a 16/06/21		
Vacunats 1a dosi	Vacunats 2a dosi	Vacunats pauta completa
45,1%	25,4%	27,6%



Normativa a la Destinació Barcelona

A [Catalunya](#), a partir del 14/06, les **mesures que afecten al sector turístic** són:

- **Restauració:** obertura parcial al 50% de capacitat en interiors i 100% en terrasses. Horari d'obertura: de 6.00 h a 01.00 h ininterrompudament.
- **Comerç:** obertura al 70% tant de petit comerç com de centres comercials de 6.00 h a 01.00 h segons llicència.
- **Esdeveniments professionals:** permesos els congressos i convencions al 70% de capacitat (màxim 1.000 persones en interiors o 3.000 en exteriors o interiors amb ventilació reforçada).
- **Cultura i esport:** obertura al 70%. Màxim 1.000 persones en interiors o 3.000 en exteriors o interiors amb ventilació reforçada.
- **Esdeveniments culturals, equipaments esportius i competicions amb autorització d'aforament superior a 15.000 persones:** es permet el 20% si es fan sectors independents de 3.000 persones [no es permet públic en competicions internacionals o estatals de futbol o bàsquet professional].
- **Parcs d'atraccions i fires:** obertura al 50% de capacitat

Fonts: Departament d'Interior i Salut/Dades Covid

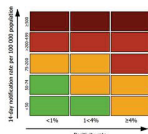
# 1.2. Situació Covid-19 internacional



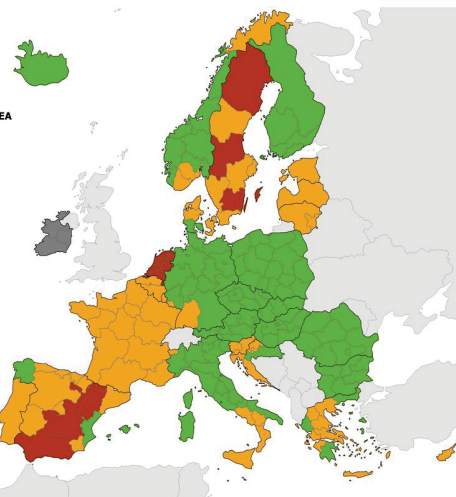
Nous casos confirmats i positivitats dels tests per cada 100.000 habitants durant els últims 14 dies a Europa



14-day COVID-19 case notification rate per 100 000 population and test positivity, EU/EEA weeks 22 - 23



Testing rate < 300 per 100 000 population  
No data available  
Not included  
Regions not visible in the main map extent  
Azores, Guadeloupe and Saint Martin, La Reunion, Martinique, Mayotte, Canary Islands, Guyane, Madera, Malta, Liechtenstein

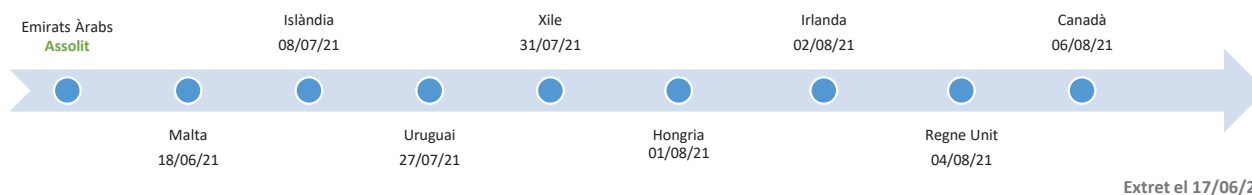


Vàlid des del 17/06/2021

El **European Centre for Disease Prevention and Control (ECDC)** publica setmanalment diversos [mapes de colors](#) segons diferents indicadors de la Covid-19 als estats membre de l'UE (p. ex. nombre de casos de Covid-19 per cada 100.000 habitants o la taxa de positius per PCR).

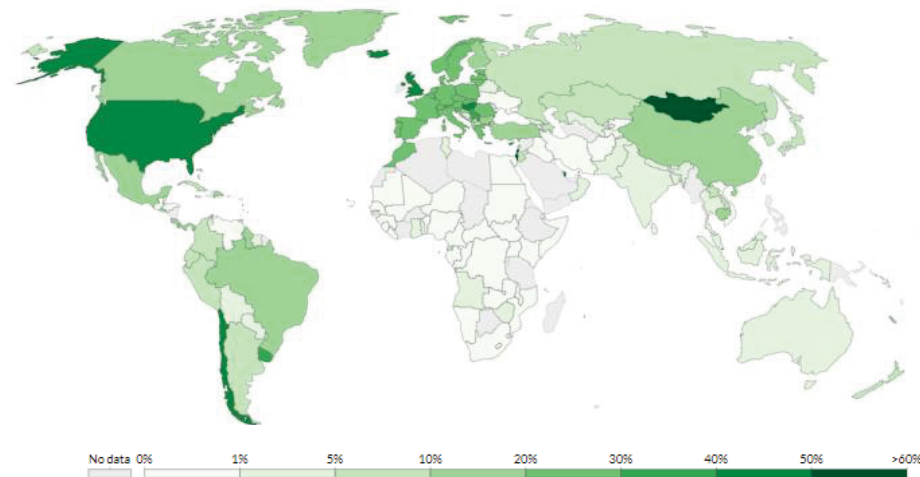


Països i dates amb previsió d'immunitat de grup (>70% vacunats amb segona dosi) inferior als 50 dies



[Consulteu aquí l'estat de les vacunacions i la previsió d'immunitat de grup per a la resta de països.](#)

Percentatge de població vacunada amb la pauta completa de vacunació (segons últimes dades disponibles)



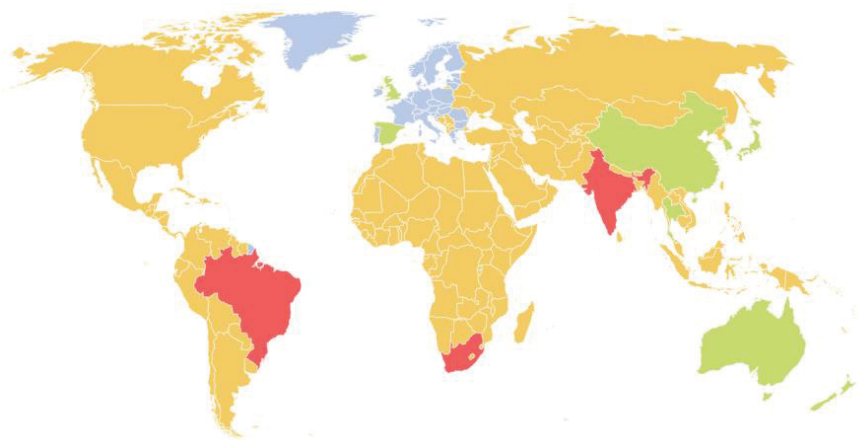
Extret el 17/06/21

Fonts: covidvax.live, ECDC i Our World in Data

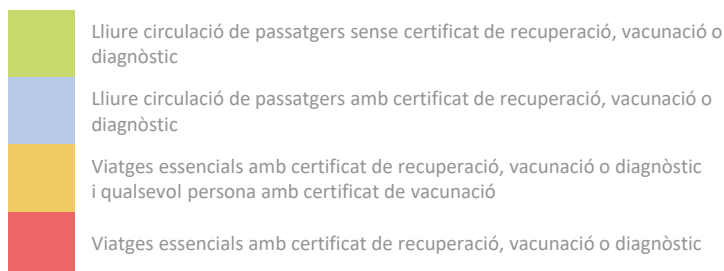
## 1.3. Obertura de fronteres internacionals

Restriccions per entrar a Espanya a partir del 07/06/2021

Passatgers UE i Espai Econòmic Europeu: lliure circulació



Nota: [Enllaç mapa interactiu](#)



Consulta [aquí](#) les mesures per retornar a cadascun dels països en temps real

**Espanya** permet l'entrada per **via aèria** de passatgers provinents d'Europa per qualsevol motiu de viatge sense presentar cap tipus de certificat, excepte si es prové de [països on encara hi ha un risc elevat](#). En aquests casos, des del 07/06 s'està fent una prova pilot del [certificat COVID Digital de la UE](#) i per tant s'exigeix un dels tres requisits següents:

- 1. Certificat de vacunació:** expedit a partir de 14 dies després d'haver completat la pauta amb una de les vacunes autoritzades per l'EMA o que hagin completat el procés d'ús d'emergència de l'OMS.
- 2. Certificat de diagnòstic:** s'accepta prova negativa PCR o similar (tipus NAAT) o test negatiu d'antígens inclòs a la [llista comuna de la Comissió Europea](#). Ha d'estar expedit durant les 48 hores prèvies de l'arribada a Espanya.
- 3. Certificat de recuperació:** prova de superació de la Covid-19 com a mínim 11 dies abans de l'arribada i, com a màxim, 180 dies a partir de la data de la presa de la mostra.

Per **via terrestre**, s'exigeix als passatgers procedents de països o zones de risc que arribin des de **França** a Espanya que disposin d'un dels tres certificats esmentats. En altres casos, no s'exigirà cap document.

Passatgers intercontinentals: viatges essencials o lliure circulació amb certificat de vacunació

- **Passatgers provinents d'Austràlia, Israel, Japó, Nova Zelanda, Ruanda, Singapur, Corea del Sud, Tailàndia i Xina, incloses les Regions Administratives Especials de Hong Kong i Macau:** poden entrar a Espanya per qualsevol motiu sense presentar cap tipus de certificat.
- **Resta de països (excepte Índia, Brasil i Sudàfrica):** Només viatges essencials amb algun tipus de certificat o, des del 07/06, qualsevol persona amb certificat de vacunació (amb els mateixos criteris que els passatgers de la UE).
- **Brasil, Sudàfrica i Índia:** Només viatges essencials amb algun tipus de certificat. A més, els passatgers provinents de l'Índia han de guardar una quarantena de 10 dies.

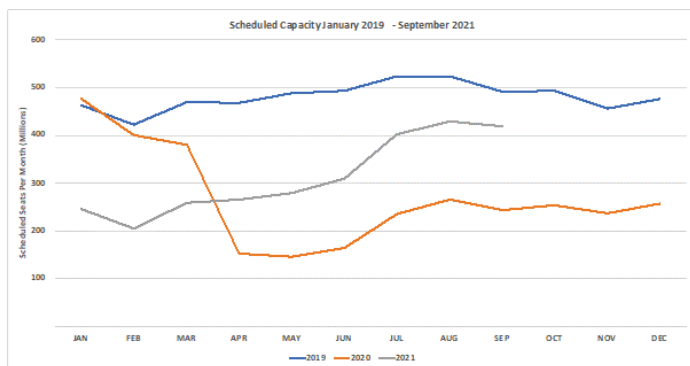
Font: Elaboració pròpia a partir de Gobierno de España, Parlament Europeu i Spain Travel Safe. Data consultes 17/06/2021

## 2.1. Evolució de l'oferta de vols per països

Oferta de seients per països: Variació interanual durant la setmana del 14/06 al 20/06 respecte a setmanes anteriors

Región	17/06/2019	15/06/2020	07/06/2021
Global	-38.7%	77.3%	3.7%
Australia	-37.7%	373.1%	0.9%
Brazil	-38.6%	257.7%	0.6%
China	0.5%	23.3%	1.5%
France	-57.4%	211.6%	15.1%
Germany	-70.0%	114.8%	9.9%
India	-48.2%	59.4%	12.6%
Japan	-59.9%	-25.1%	1.4%
Mexico	-16.3%	133.2%	1.5%
Singapore	-83.1%	216.5%	1.5%
South Africa	-47.1%	106.5%	1.7%
South Korea	-45.8%	16.8%	0.1%
Spain	-52.1%	412.3%	14.9%
UAE	-57.6%	171.3%	10.1%
United Kingdom	-75.8%	81.7%	15.0%
USA	-19.2%	153.9%	1.1%

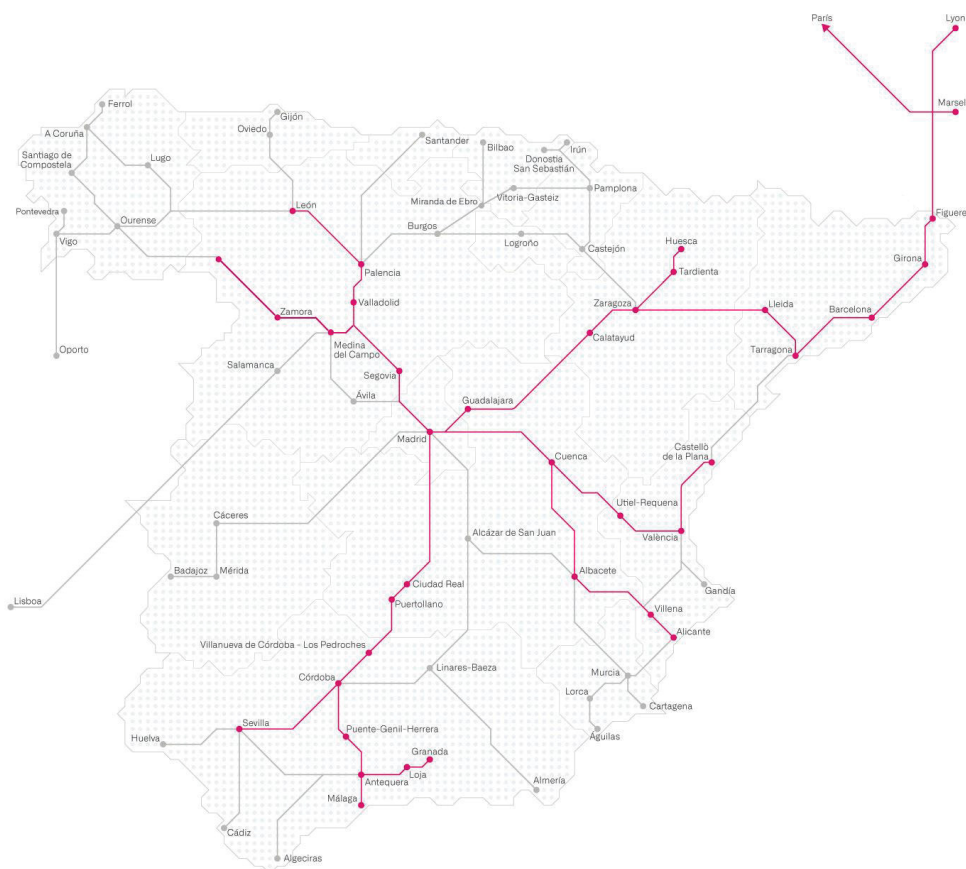
Programació de seients a escala mundial



- La programació de seients per la setmana del 14/06 a nivell **mundial** ha experimentat una reducció del -38,7% respecte al 2019, malgrat augmentar respecte a la setmana passada (+3,7%).
- A **Espanya**, la reducció respecte al 2019 ha estat del -52,1%, tot i que aquesta setmana s'han programat un +14,9% més de seients respecte a la setmana anterior. Aquest creixement, ha suposat que Espanya hagi afegit més de 300.000 places noves durant aquesta setmana, 10 vegades més durant la setmana anterior. D'aquesta manera, s'ha arribat gairebé als 1,7 M de seients i es manté la primera posició en el rànquing de capacitat aèria dins d'Europa.
- Els altres **mercats europeus** també experimenten pèrdues elevades respecte al 2019 - Regne Unit (-75,8%), Alemanya (-70,0%) i França (-57,4%) - i variacions intersetmanals positives: +9,9% a Alemanya, +15,1% a França i +15,0% al Regne Unit.
- La **Xina** ha augmentat lleugerament la seva capacitat aquesta setmana respecte a l'anterior (+1,5%) i s'ha mantingut pràcticament estable respecte a 2019 (+0,5%). No obstant, cal recordar que els vols nacionals que continuen representant més del 90% de la seva oferta aèria.
- Per la seva banda, el **Japó**, ha experimentat una davallada del -59,9% sobre el 2019, mentre que l'**Índia** es manté amb una reducció del -48,2% (var. 21/19). **Singapur**, amb una pèrdua del -83,1%, es manté com el mercat asiàtic amb la major reducció (var. 21/19).
- Els **Estats Units** registra una pèrdua del -19,2% respecte al 2019, tot i que creix un +1,1% en l'última setmana.
- Les **previsions** mostren una **recuperació important** en el **nombre de seients** operats mundialment per a les properes setmanes. No obstant, cal recordar que **les companyies aèries continuen fent ajustos** en la programació de vols setmana rere setmana i que les freqüències finals poden ser inferiors a les previsions anunciades, especialment les internacionals.
- A l'**Aeroport de Barcelona**, **Vueling** oferirà 1.200 vols setmanals durant l'estiu que cobriran 102 rutes, de les quals 76 seran internacionals amb quatre novetats: Göteborg (Suècia), Billund (Dinamarca) i Bergen i Stavanger (Noruega).

Font: Elaboració pròpia a partir d'Europa Press i OAG. Data consultes: 10/06/21

### Oferta d'alta velocitat des de Barcelona



Font: Renfe a 04/06/2021

### Tren

- El 23/06/21 entrarà en funcionament el nou [tren Avlo](#) que cobrirà el trajecte entre **Madrid i Barcelona amb parades**. Aquests trens en alta velocitat a preus reduïts entraran en competència amb el servei d'AVE de Renfe.

### Creuers

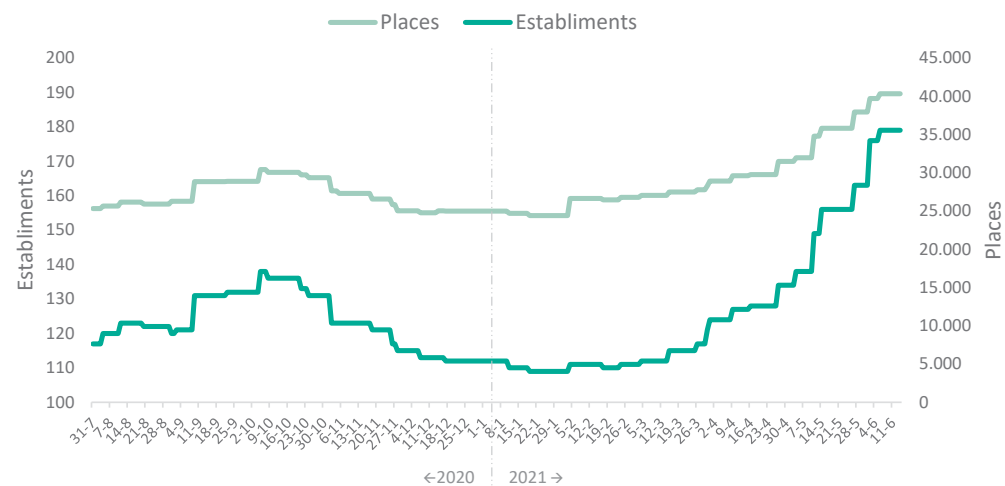
- Comencen a operar els **primers creuers al Port de Barcelona**:
  - **MSC Cruceros**: 26 de juny
  - **Costa Cruceros**: 5 de juliol
  - **Norwegian Cruise Lines**: 5 de setembre
- Recordar que les companyies navilières han de presentar una **sol·licitud d'acceptació del protocol d'actuació** que duren a terme per a retornar a l'activitat de manera segura per a passatgers i tripulacions.

Font: Cruises News i Renfe

Cens hoteler a 16/06/2021 per categoria a Barcelona ciutat

Categoria	Núm H/HA	Places	% var. llicència places 2020
5* GL	15	4.954	-9,5%
5*	11	2.838	-50,3%
4* S	23	5.917	-24,5%
4*	76	18.866	-36,9%
3*	38	5.556	-61,1%
2*	13	2.251	-50,6%
1*	10	1.691	-49,9%
<b>TOTAL</b>	<b>186</b>	<b>42.073</b>	<b>-40,9%</b>

Evolució de l'oferta hotelera oberta a Barcelona ciutat



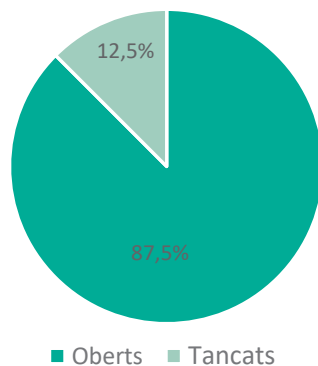
- A data 16/06/2021, a Barcelona ciutat, hi havia **186 hotels oberts** amb un total de **42073 places**, 7 hotels més que en l'últim recompte (04/06/21), el que ha suposat un creixement de gairebé 2.000 places.
- L'oferta operativa se situa en un **-40,9% per sota de les places** amb llicència al CCEAT a tancament de 2020 i les categories amb un nombre més elevat de places disponibles continuen essent les de **4\* i 3\***, que representen un 73,7% de la planta hotelera oberta.
- El hotels oberts es distribueixen per tots els districtes de la ciutat, tot i que de manera desigual. Més de la meitat dels **establiments oberts** se situen als districtes de l'**Eixample i Ciutat Vella**, amb 68 i 45 hotels, respectivament. No obstant, pel que fa al nombre **places**, l'oferta es concentra, no només en aquests dos districtes, sinó també al de **Sant Martí**. Els tres districtes sumen un total de 31.647 places i aglutinen el **75,2%** de l'oferta de places a la ciutat.

Font: Elaboració pròpia a partir de dades disponibles de Turisme de Barcelona i Gremi d'Hotels de Barcelona

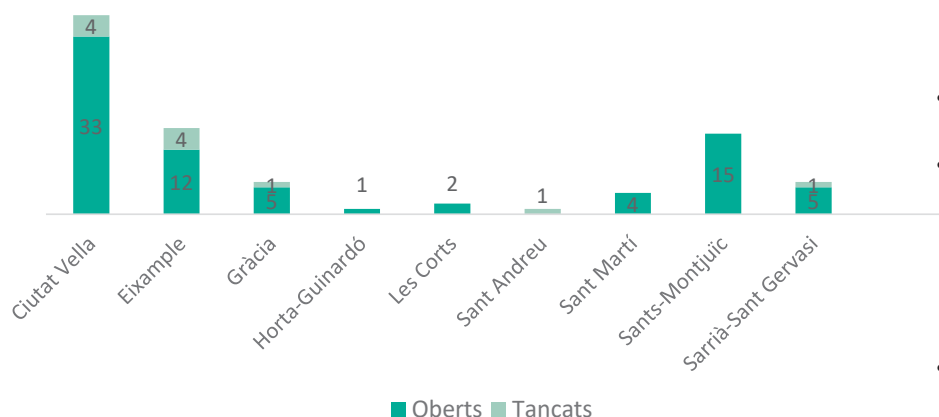


## 2.4. Oferta de cultura i lleure

Estat dels equipaments culturals a Barcelona ciutat (17/06/21)



Estat dels equipaments culturals a Barcelona ciutat per districtes (17/06/21)



- Dels 88 equipaments culturals a la **ciutat de Barcelona**, un **87,5% romanen oberts al públic** i la majoria de districtes registra **més equipaments oberts que tancats**, tot i que cal recordar que els equipaments han adaptat els seus [horaris d'obertura i serveis disponibles](#).
- Als **museus, sales d'exposicions, galeries d'art, arxius, biblioteques i centres de creació i arts visuals**, es permeten les activitats culturals amb públic amb el **70% d'aforament**.
- **Cultura i esport**: es permet l'assistència d'un màxim de **3.000 persones** assegudes per sessió, sempre que sigui a l'aire lliure o en espais tancats on s'apliquin les mesures de ventilació reforçada. En la resta d'activitats, es manté l'**aforament del 70%** amb un màxim de **1.000 persones assegudes**.
- **Esdeveniments culturals, equipaments esportius i competicions amb autorització d'aforament superior a 15.000 persones**: 20% de l'aforament si es fan sectors independents de 3.000 persones amb seient preassignat i es preveuen mesures de circulació i de control d'accessos que evitin aglomeracions. No obstant, no es permet públic en competicions internacionals o estatals de futbol o bàsquet professional. Es permetrà públic en les competicions de la Lliga de Futbol Professional i de bàsquet de l'ACB, d'acord amb el que estableixi el Consell Superior d'Esports del Ministeri de Cultura i Esport.
- Als **parcs d'atraccions i fires**, es manté l'aforament al **50% de la seva capacitat**.
- Es permeten les activitats de **cultura popular i tradicional** sempre que siguin **estàtiques**, es facin en un **espai perimetrat** o en **espais tancats**, s'hi apliquin les mateixes limitacions d'aforament que a les activitats culturals d'arts escèniques i musicals (teatres, auditoris, etc.) i que els **assistents estiguin asseguts**. També es permeten les **festes majors, revetlles i altres festes populars** si s'eviten aglomeracions i es compleixen les limitacions d'aforament del pla sectorial de cultura.
- Consulta a temps real l'**ocupació dels atractius turístics** de la **Destinació Barcelona** a l'aplicació web [Check BCN](#) i [l'agenda cultural](#) de la ciutat de Barcelona.

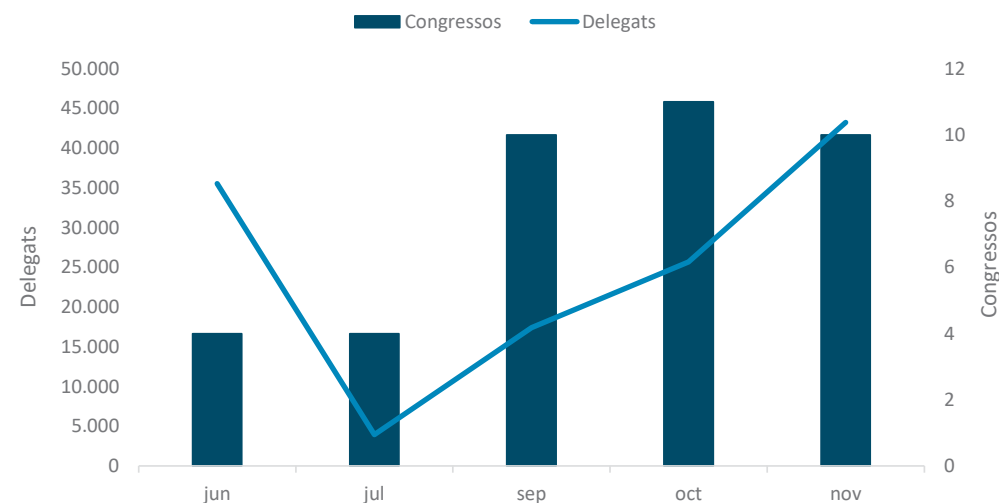
Font: Elaboració pròpia a partir del Departament d'Interior de la Generalitat de Catalunya i de Turisme de Barcelona

## 2.5. Esdeveniments professionals

Calendari de fires i congressos

Dll	Dm	Dx	Dj	Dv	Dss	Dg
28/06	29/06	30/06	01/07	02/07	03/07	04/07
Mobile World Congress Barcelona 2021 + 4YFN						
11 <sup>th</sup> International Conference on University Teaching and Innovation 2021						
CIMIE 2021						
05/07	06/07	07/07	08/07	09/07	10/07	11/07
2 <sup>nd</sup> International Conference on Materials Science and Nanotechnology – Future Materials 2021						
Affiliate World Europe 2021						
eShow / Technology for Marketing						
BforPlanet						
19th Annual Conference of AELFE/2nd TAPP Conference						
12/07	13/07	14/07	15/07	16/07	17/07	18/07
19/07	20/07	21/07	22/07	23/07	24/07	25/07

Nombre de congressos i delegats previstos per 2021



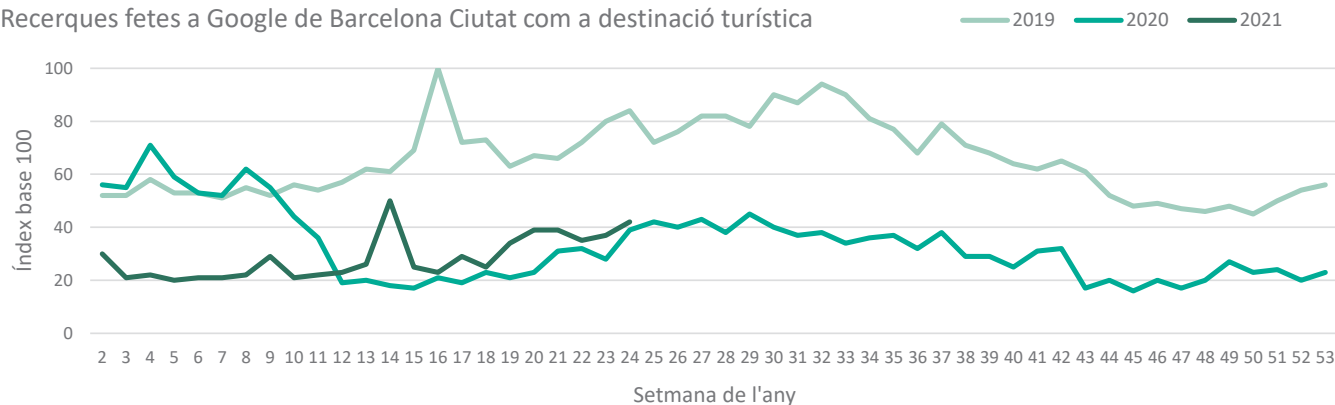
Més informació sobre els esdeveniments i el calendari complet: <https://www.firabarcelona.com/es/calendario/>, <https://ccib.es/organitzacio-esdeveniments/agenda-ccib/> i <http://www.barcelonaconventionbureau.com/es/info/congress-calendar/12.html>

- Es permeten els esdeveniments professionals (fires comercials, convencions i congressos) amb un **70% de la seva capacitat** i un màxim de **1.000 persones** en espais interiors o de **3.000 persones** en espais exteriors o amb ventilació reforçada.
- Actualment hi ha **96 congressos confirmats** pels propers anys, 40 enguany. Paral·lelament, hi ha 90 candidatures obertes fins al 2027.
- Els propers congressos de la Destinació Barcelona són el **Mobile World Congress** i el **4YFN**, que tenen previst rebre 35.000 assistents i que començaran el 28/06 de juny. Per la seva banda, les properes fires, la **eShow / Technology for Marketing** i la **BforPlanet**, començaran a partir del 7 de juliol.
- Destacar que la major part d'esdeveniments del 2021 es faran en **format híbrid** (sobretot els que requereixen de l'assistència de més delegats).

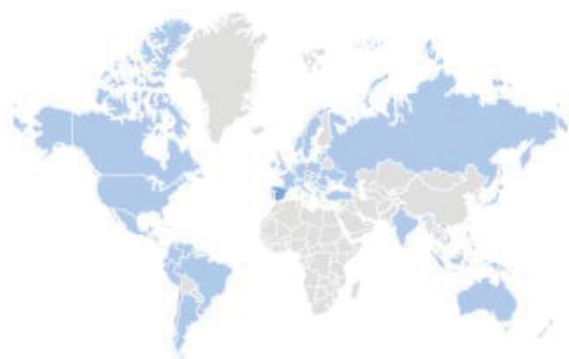
Font: Elaboració pròpia a partir de Departament d'Interior de la Generalitat de Catalunya, Fira de Barcelona, CCIB i Turisme de Barcelona i Via Empresa. Data consultes: 17/06/21

## 3.1. Tendències de cerca online I

Recerques fetes a Google de Barcelona Ciutat com a destinació turística



Mapa i consultes a Google de Barcelona ciutat com a destinació turística durant els últims 7 dies



### Consultes més populars

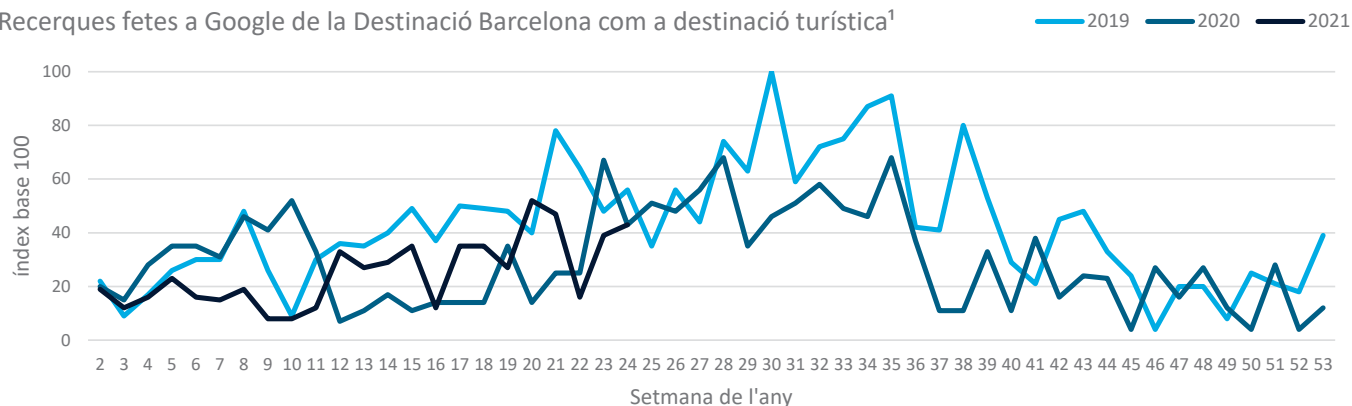
1. Barcelona
2. Playas Barcelona
3. Barcelone
4. Sagrada Família
5. Playa Barcelona
6. Hotel Barcelona
7. Parque Barcelona
8. Sitges
9. Tiempo Barcelona
10. Castelldefels

Nota: en blau, països que han registrat recerques durant la darrera setmana

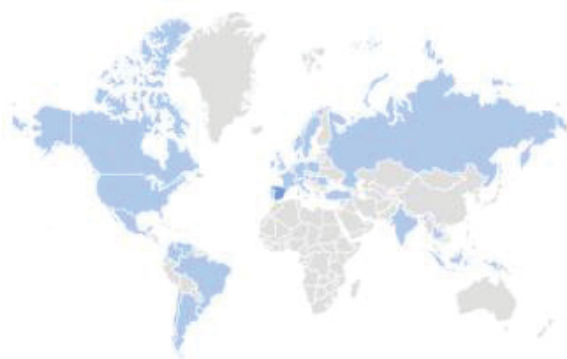
- Durant la setmana del 6 al 12 de juny (setmana 24), les **cerques fetes a Google de Barcelona ciutat** com a destinació turística s'han situat **-42pp** per sota de les registrades durant la mateixa setmana de l'any 2019 i **+3pp** per sobre de les de la mateixa setmana de 2020.
- El volum de recerques de Barcelona ciutat des d'**Espanya ha augmentat** respecte a la setmana anterior. La majoria d'aquestes cerques es continuen realitzant des de **Catalunya**.
- Les recerques des dels principals **mercats europeus** es mantenen molt **per sota** de les del mercat nacional, tot i que aquesta setmana hi ha hagut un **major interès**.
- Aquesta setmana, el mercat europeu que ha mostrat un **nivell d'interès més elevat** ha estat el **francès**, amb una proporció d'1/12 sobre les cerques des d'Espanya. La regió italiana que mostra un major interès és la del **Llenguadoc-Rosselló**.
- **Hamburg, la Vall d'Aosta i Escòcia** són les regions amb **més volum de cerques de Barcelona ciutat** com a destinació a Alemanya, Itàlia i el Regne Unit, respectivament.

## 3.1. Tendències de cerca online II

Recerques fetes a Google de la Destinació Barcelona com a destinació turística<sup>1</sup>



Mapa i consultes a Google de la Destinació Barcelona com a destinació turística durant els últims 7 dies



### Consultes més populars

1. Barcelona
2. Sitges
3. Castelldefels
4. Tren Sitges Barcelona
5. Cubelles
6. Garraf
7. Playas de Barcelona
8. Calella
9. Montgat
10. Sitges playa

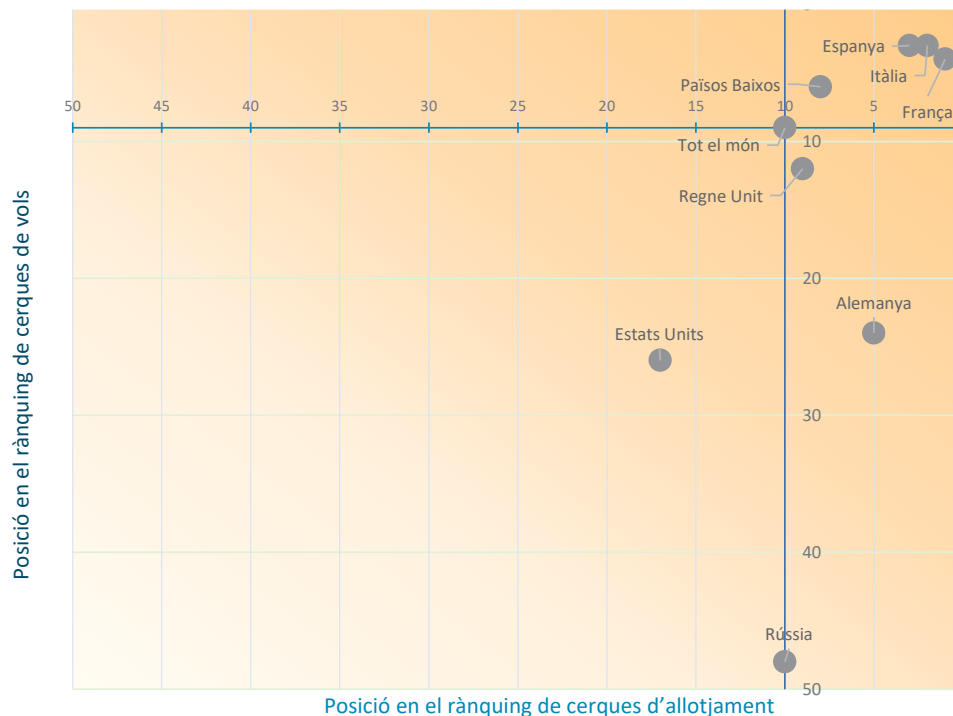
Nota: en blau, països que han registrat recerques durant la darrera setmana

- Durant la setmana del 6 al 12 de juny (setmana 24), les **cerques fetes a Google de la Destinació Barcelona** s'han situat **-13pp** per sota de les registrades durant la mateixa setmana de 2019, i **al mateix nivell** que les de 2020.
- Durant aquest període, les recerques de la Destinació Barcelona des d'**Espanya** han **crescut lleugerament**. La majoria de cerques de la Destinació continuen realitzant-se des de **Catalunya**.
- Durant la darrera setmana, els mercats europeus han mostrat un **interès força inferior a l'espanyol** per la Destinació Barcelona.
- Continua l'interès per les destinacions del **Garraf**, seguides d'altres destinacions del **Maresme** i d'**interior**.

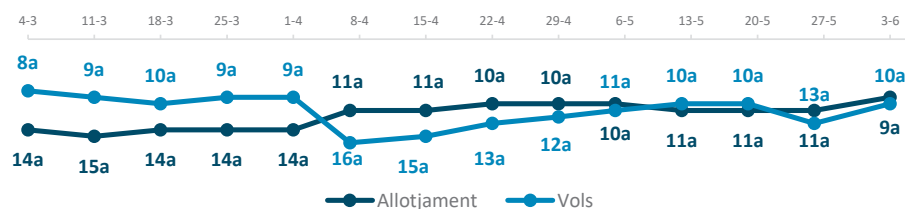
<sup>1</sup> La proporció de recerques de la Destinació Barcelona en els últims 5 anys en comparació a les de Barcelona ciutat a Google ha estat d'1/30.

## 3.2. Tendències de cerca de vols i allotjament

Interès dels mercats per Barcelona del 03/06/21 al 09/06/21



Evolució del posicionament de Barcelona com a destinació internacional a tot el món

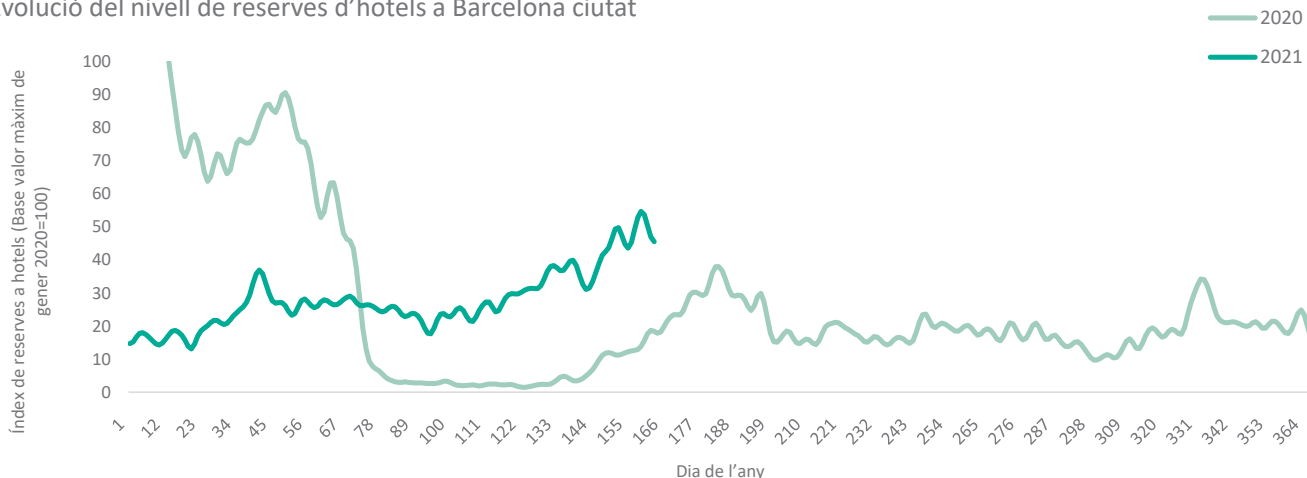


- Del 03/06/21 al 09/06/21, les **cerques de vols i allotjament** dels principals mercats emissors s'han centrat **principalment** en les **destinacions domèstiques**.
- La Destinació Barcelona s'ha situat en **10è lloc del rànquing de destinacions internacionals** en cerques d'**allotjament** i en **9è**, en cerques de **vols**, millorant el seu posicionament respecte a la setmana anterior.
- Les cerques de Barcelona als **Països Baixos, Itàlia, França i Espanya** han estat, una setmana més, les que han aconseguit un **millor posicionament** de tots els mercats analitzats, que es manté força estable respecte a la setmana prèvia.
- Per part del **mercat espanyol**, Barcelona ocupa el **3r lloc** tant en cerques d'**allotjament** (que es realitzen principalment de des de Catalunya) com de **vols**. D'aquestes últimes, destaquen les provinents d'Andalusia, seguides de les de la Comunitat de Madrid, i Balears.
- A **Alemanya** i al **Regne Unit** el posicionament ha estat millor que la mitjana en cerques d'allotjament, però inferior en les de vols.
- **Rússia** i els **Estats Units** són els que han mostrat un interès més moderat. Al mercat rus, Barcelona ha ocupat el 10è lloc en allotjament i el 48è, en vols, aconseguint un posicionament lleugerament superior al de la setmana anterior. Per la seva banda, al mercat estatunidenc, s'ha aconseguit la 17a posició en cerques d'allotjament i 26a en cerques de vols, millorant de manera destacada els registres de la setmana prèvia.

<sup>1</sup> Les cerques d'Espanya inclouen destinacions nacionals i internacionals

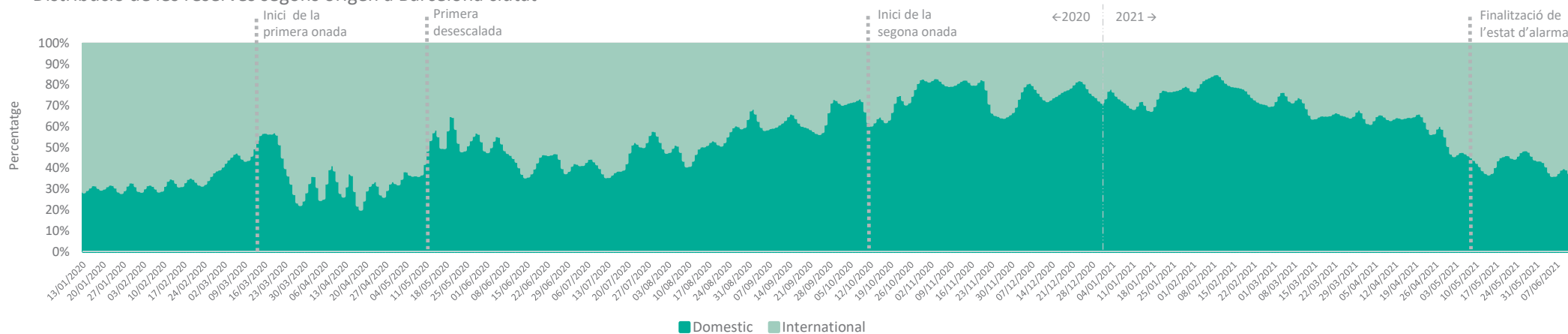
### 3.3. Reserves en hotels per data de realització I

Evolució del nivell de reserves d'hotels a Barcelona ciutat



- Durant la setmana del 06/06/21 al 12/06/21, les reserves d'hotels a Barcelona ciutat **han augmentat** fins al **50,5%** respecte al màxim de la sèrie de gener de 2020, en comparativa al 46,8% registrat la setmana del 30/05/21 i al 38,4% de la setmana del 23/05/21.
- La proporció de **reserves domèstiques** (38,2%) s'ha situat, una setmana més, per sota de les **internacionals** (61,8%). Aquesta diferència és lleugerament superior a la de la setmana anterior.

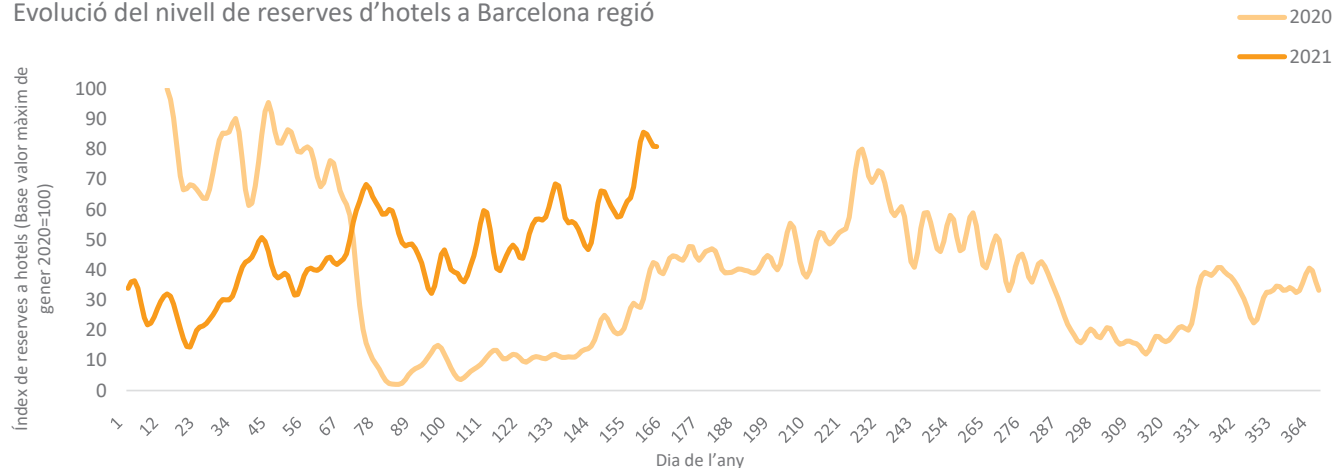
Distribució de les reserves segons origen a Barcelona ciutat



Font: Elaboració pròpia a partir de dades cedides per The Hotels Network

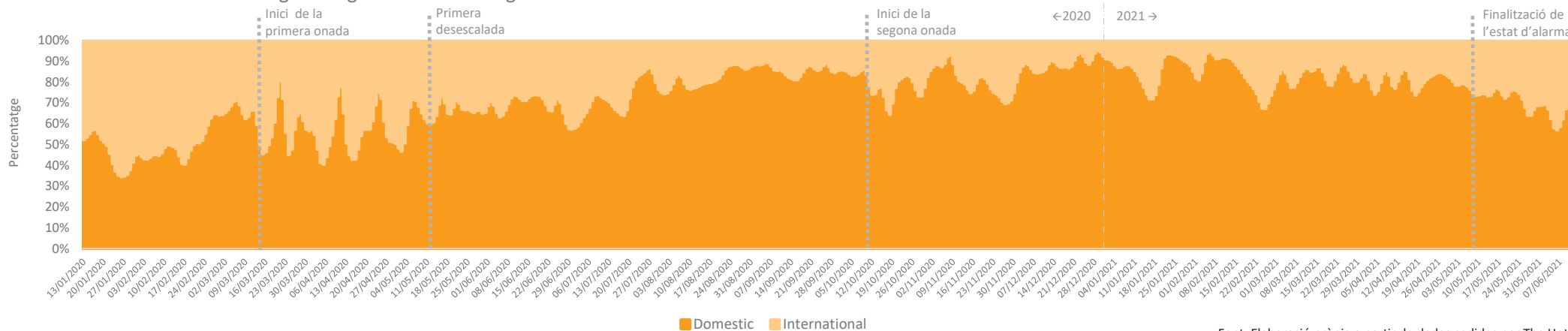
## 3.3. Reserves en hotels per data de realització II

Evolució del nivell de reserves d'hotels a Barcelona regió



- Durant la setmana del 06/06/21 al 12/06/21, les reserves d'hotels a Barcelona regió **han augmentat** fins al **81,8%** respecte al màxim de la sèrie de gener de 2020, en comparativa al 61,3% que es va registrar durant la setmana del 30/05/21 i al 60,4% de la setmana del 23/05/21.
- La proporció de **reserves domèstiques** (64,8%) s'ha mantingut per sobre de les **internacionals** (35,2%), que són les que més han crescut durant la darrera setmana.

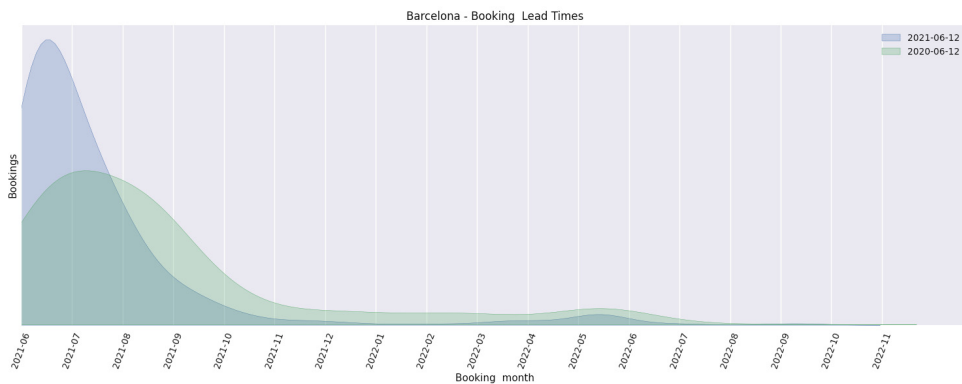
Distribució de les reserves segons origen a Barcelona regió



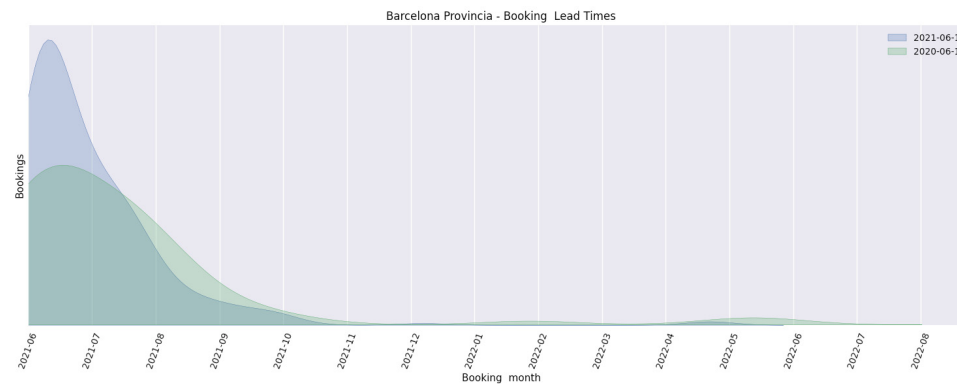
Font: Elaboració pròpia a partir de dades cedides per The Hotels Network

## 3.4. Anticipació de les reserves en hotels (leadtime)

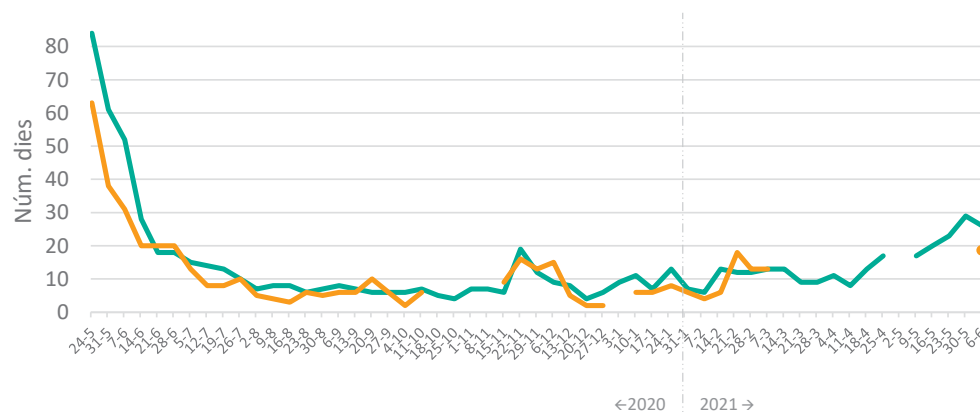
Reserves d'hotels a **Barcelona ciutat** realitzades entre el 08/06 i el 14/06



Reserves d'hotels a **Barcelona regió** realitzades entre el 08/06 i el 14/06



Evolució setmanal dels *lead times* a **Barcelona ciutat** i a **Barcelona regió** (dies)




- Les reserves realitzades **entre el 08/06 i el 14/06** als hotels de **Barcelona ciutat** s'han concentrat, principalment, pels mesos de **juny i juliol**.
- En el cas de **Barcelona regió**, durant la mateixa setmana d'anàlisi, les reserves també s'han concentrat durant els mesos de **juny i juliol**.
- A Barcelona ciutat, el *lead time* s'ha situat en **26 dies** (3 per sota que la setmana anterior), mentre que a Barcelona regió les reserves s'han realitzat, de mitjana, amb **19 dies** d'anticipació.

El baix nivell de reserves registrat durant certes setmanes de 2020 o 2021 no ha fet possible que es pugui construir de forma robusta el gràfic del *lead time* durant aquestes dates.



# Perspectives d'activitat turística a la Destinació Barcelona

18 de juny de 2021, Barcelona



**Observatori  
del Turisme  
a Barcelona**  
ciutat i regió

[info@observatoriturisme.barcelona](mailto:info@observatoriturisme.barcelona)  
<https://www.observatoriturisme.barcelona>