




**Observatori  
del Turisme  
a Barcelona**  
ciutat i regió



# Perspectives d'activitat turística a la Destinació Barcelona

16 de juliol de 2021, Barcelona

## 1. Condicions de viatge

- 1.1. Situació Covid-19 i normativa a la Destinació Barcelona
- 1.2. Situació Covid-19 internacional
- 1.3. Obertura de fronteres internacionals

## 2. Actius de la destinació

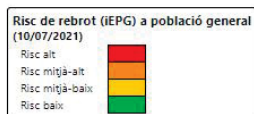
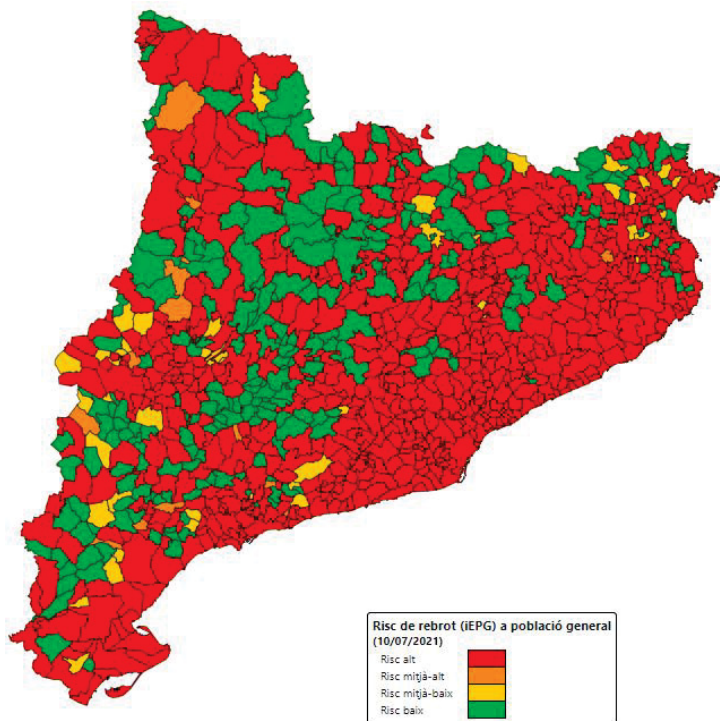
- 2.1. Evolució de l'oferta de vols per països
- 2.2. Oferta de creuers
- 2.3. Oferta allotjament
- 2.4. Oferta de cultura i lleure
- 2.5. Esdeveniments professionals

## 3. Interès per la destinació

- 3.1. Tendències de cerca online de la destinació
- 3.2. Tendències de cerca de vols i allotjament
- 3.3. Reserves en hotels per data de realització
- 3.4. Anticipació de les reserves en hotels (leadtime)



Risc de rebrot (iEPG) a població general (10/07/2021)



Consulteu [aquí](#) les dades en temps real de l'evolució de la Covid-19 a Catalunya.



Vacunació a Catalunya

Situació a 14/07/21		
Vacunats 1a dosi	Vacunats 2a dosi	Vacunats pauta completa
59,3%	44,3%	49,3%



Normativa a la Destinació Barcelona

A [Catalunya](#), del 15/07 al 23/07, les **mesures que afecten al sector turístic** són:

- **Restauració:** obertura parcial al 50% de capacitat en interiors i 100% en terrasses. Horari d'obertura: de 6.00 h a 00.30 h.
- **Comerç:** obertura al 70% tant de petit comerç com de centres comercials de 6.00 h a 22.00 h segons autorització habitual.
- **Esdeveniments professionals:** permesos els congressos i convencions al 70% de capacitat (màxim 1.000 persones en interiors o 3.000 en exteriors o interiors amb ventilació reforçada).
- **Cultura i esport:** obertura al 70%. Màxim 1.000 persones en interiors o 3.000 en exteriors o interiors amb ventilació reforçada. En espais amb autorització d'aforament superior a 15.000 persones, es permet el 20% si es fan sectors independents de 3.000 persones. Totes les activitats han de ser amb públic assegut. Horari màxim de tancament: 00.30 h.
- **Oci nocturn:** tancat, amb excepció d'aquells locals que desenvolupen la seva activitat totalment a l'aire lliure. Horari màxim de tancament: 00.30 h.
- **Parcs d'atraccions i fires:** obertura al 50% de capacitat
- **Toc de queda:** a l'espera de l'aprovació del Tsjc, es podria aplicar des del 17/07, de la 1.00 h a les 6.00 h [als municipis amb més risc](#).

Fonts: CCMA, Departament d'Interior i Salut/Dades Covid

## 1.2. Situació Covid-19 internacional



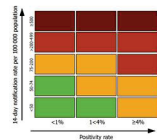
Nous casos confirmats i positivitats dels tests per cada 100.000 habitants durant els últims 14 dies a Europa



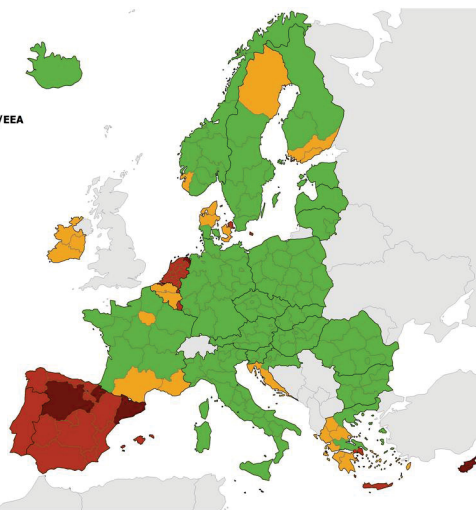
Països i dates amb previsió d'immunitat de grup (>70% vacunats amb segona dosi) inferior als 30 dies



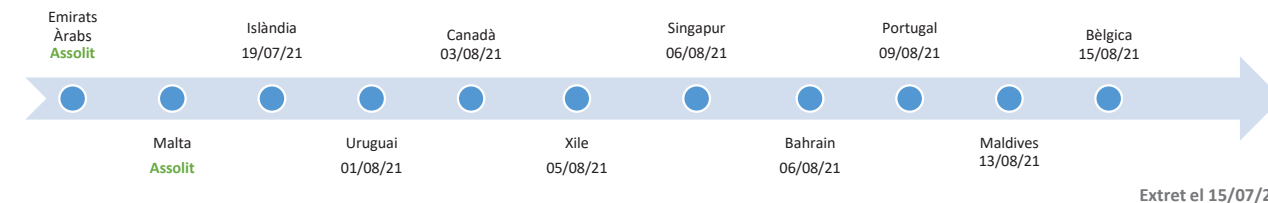
14-day COVID-19 case notification rate per 100 000 population and test positivity, EU/EEA weeks 26 - 27



Testing rate < 300 per 100 000 population  
No data available  
Not included  
Regions not visible in the main map extent  
Açores, Canary Islands, Guadeloupe and Saint Martin, Guyane, La Reunion, Madeira, Martinique, Mayotte  
Countries not visible in the main map extent  
Malta, Liechtenstein

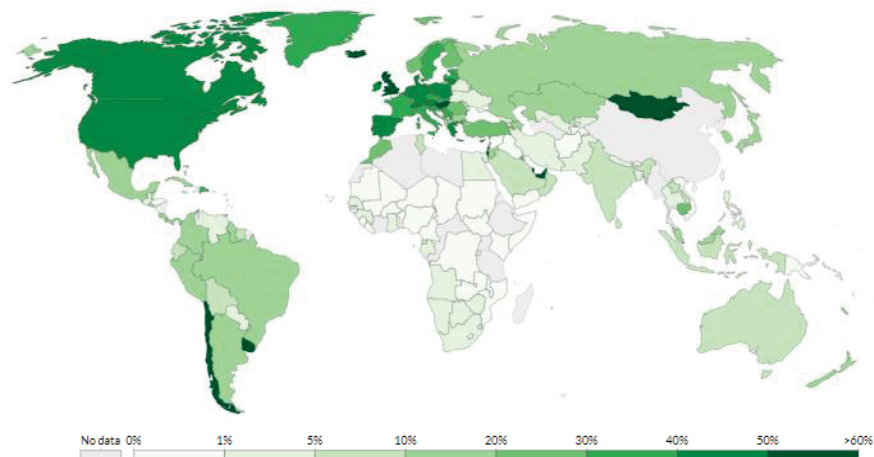


Vàlid des del 15/07/2021



[Consulteu aquí l'estat de les vacunacions i la previsió d'immunitat de grup per a la resta de països.](#)

Percentatge de població vacunada amb la pauta completa de vacunació (segons últimes dades disponibles)

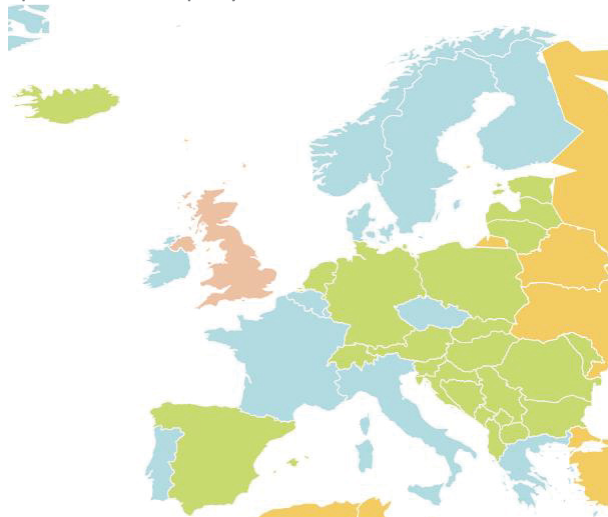


Extret el 15/07/21

Fonts: covidvax.live, ECDC i Our World in Data

## 1.3. Obertura de fronteres internacionals I

Restriccions per entrar a Espanya del 12/07/2021 a 18/07/2021



Nota: [Enllaç mapa interactiu](#)

	Lliure circulació de passatgers sense certificat de recuperació, vacunació o diagnòstic
	Lliure circulació de passatgers amb certificat de recuperació, vacunació o diagnòstic ( <a href="#">excepte zones declarades sense risc</a> )
	Lliure circulació de passatgers amb certificat de diagnòstic o vacunació
	Viatges essencials amb certificat de recuperació, vacunació o diagnòstic i qualsevol persona amb certificat de vacunació

Consulta [aquí](#) les mesures per retornar a cadascun dels països en temps real

Passatgers UE i Espai Econòmic Europeu: lliure circulació

- **Espanya** permet l'entrada per **via aèria** de passatgers provinents d'Europa per qualsevol motiu de viatge sense presentar cap tipus de certificat, excepte si es prové de [països o determinades zones on encara hi ha un risc elevat](#). Destacar que aquesta setmana els **Països Baixos** han sortit de la llista de països en risc. A data 01/07 entra en vigor el [certificat COVID Digital de la UE](#) i per tant, en aquests casos, s'exigeix un dels tres requisits següents:
  1. **Certificat de vacunació:** expedit a partir de 14 dies després d'haver completat la pauta amb una de les vacunes autoritzades per l'EMA o que hagin completat el procés d'ús d'emergència de l'OMS.
  2. **Certificat de diagnòstic:** s'accepta prova negativa PCR o similar (tipus NAAT) o test negatiu d'antígens inclòs a la [llista comuna de la Comissió Europea](#). Ha d'estar expedit durant les 48 hores prèvies de l'arribada a Espanya.
  3. **Certificat de recuperació:** prova de superació de la Covid-19 com a mínim 11 dies abans de l'arribada i, com a màxim, 180 dies a partir de la data de la presa de la mostra.
- Per **via terrestre**, s'exigeix als passatgers procedents de països o zones de risc que arribin des de **França** a Espanya que disposin d'un dels tres certificats esmentats. En altres casos, no s'exigirà cap document.

**La UE desaconsella viatjar a Catalunya** per "risc màxim" de Covid ([CCMA, 15/07/2021](#))

**França desaconsella viatjar a Catalunya** durant les vacances, tot i que la recomanació afecta tot Espanya i Portugal, se centra "en particular en Catalunya" per l'auge de la variant delta ([Diari ARA, 08/07/2021](#))

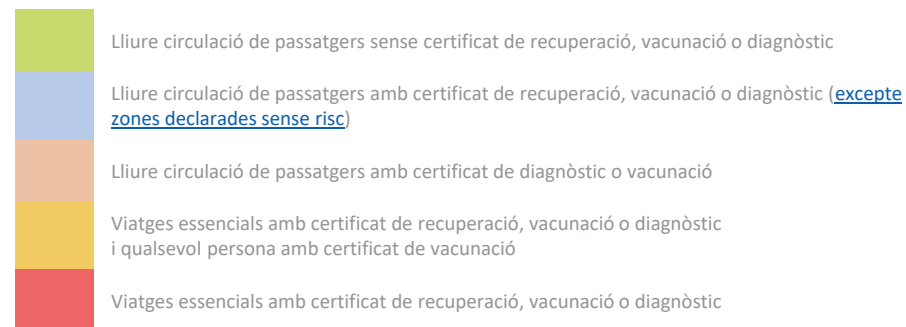
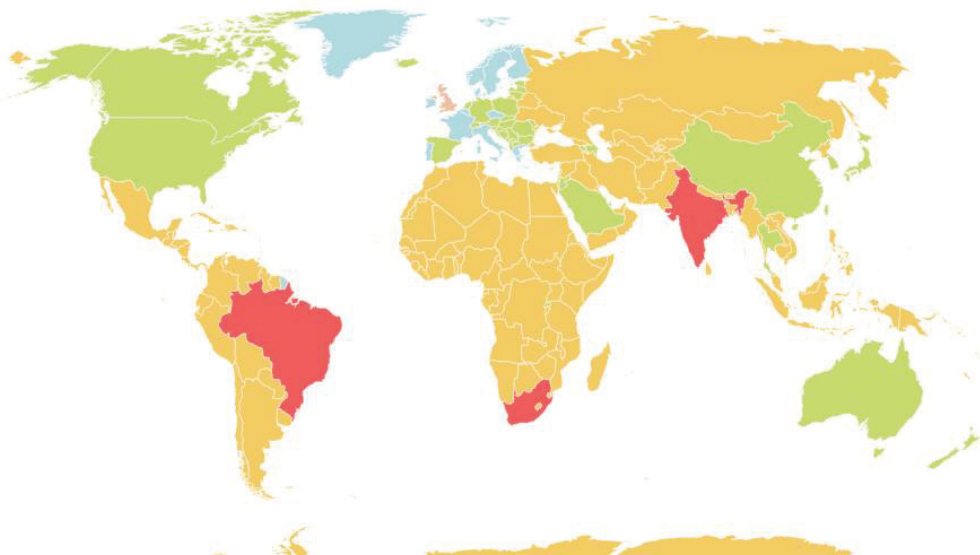
**Bèlgica inclou a la llista de zones vermelles pel turisme a Catalunya**, Aragó i Comunitat Valenciana ([Antena 3 Noticias, 04/07/2021](#))

**Alemanya desaconsella viatjar a Catalunya** i a Cantabria pel coronavirus. Les dues comunitats autònomes han sigut incloses a la llista de zones de risc ([El Periódico, 02/07/2021](#))

Font: Elaboració pròpia a partir d'Antena 3 Noticias, CCMA, Diari Ara, El Periódico, Gobierno de España, Parlament Europeu i Spain Travel Safe. Data consultes 15/07/2021

## 1.3. Obertura de fronteres internacionals II

Restriccions per entrar a Espanya del 12/07/2021 a l'18/07/2021



Nota: [Enllaç mapa interactiu](#)

Consulta [aquí](#) les mesures per retornar a cadascun dels països en temps real

Passatgers intercontinentals: viatges essencials o lliure circulació amb certificat de vacunació

- Passatgers provinents d'**Aràbia Saudita, Armènia, Austràlia, Azerbaidjan, Brunei, Canadà, Estats Units, Israel, Japó, Jordània, Líban, Nova Zelanda, Qatar, Ruanda, Singapur, Corea del Sud, Tailàndia, Taiwan i Xina**, incloses les Regions Administratives Especials de **Hong Kong i Macau**: poden entrar a Espanya per qualsevol motiu sense presentar cap tipus de certificat.
- Passatgers provinents del **Regne Unit**: s'exigeix certificat de vacunació o de diagnòstic.
- **Resta de països** (excepte Índia, Brasil i Sudàfrica): Només viatges essencials amb algun tipus de certificat o qualsevol persona amb certificat de vacunació.
- **Brasil, Sudàfrica i Índia**: Només viatges essencials amb algun tipus de certificat. A més, els passatgers provinents de l'Índia han de guardar una quarantena de 10 dies.

El **Marroc** imposa una **quarantena** als viatgers d'**Espanya**, França i Portugal ([El Mundo 12/07/2021](#))

Font: Elaboració pròpia a partir de El Mundo, Gobierno de España, Parlament Europeu i Spain Travel Safe. Data consultes 15/07/2021

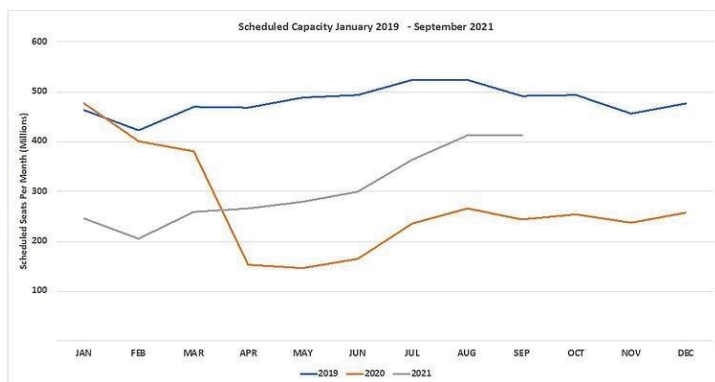


## 2.1. Evolució de l'oferta de vols per països

Oferta de seients per països: Variació interanual durant la setmana del 12/07 al 18/07 respecte a setmanes anteriors

Region	15/07/2019	13/07/2020	05/07/2021
Global	-32.9%	48.3%	1.5%
Australia	-56.7%	155.0%	-15.2%
Brazil	-34.9%	195.4%	2.7%
China	7.0%	27.7%	4.7%
France	-38.3%	66.8%	0.6%
Germany	-53.7%	63.4%	2.5%
India	-40.1%	66.1%	6.3%
Japan	-55.6%	-20.0%	5.1%
Mexico	-11.2%	82.3%	2.7%
Singapore	-81.6%	212.0%	-1.3%
South Africa	-69.7%	252.4%	-17.3%
South Korea	-46.4%	12.5%	0.1%
Spain	-33.4%	74.0%	5.0%
UAE	-53.4%	71.2%	-2.1%
United Kingdom	-69.9%	18.8%	11.9%
USA	-17.0%	72.4%	0.9%

Programació de seients a escala mundial

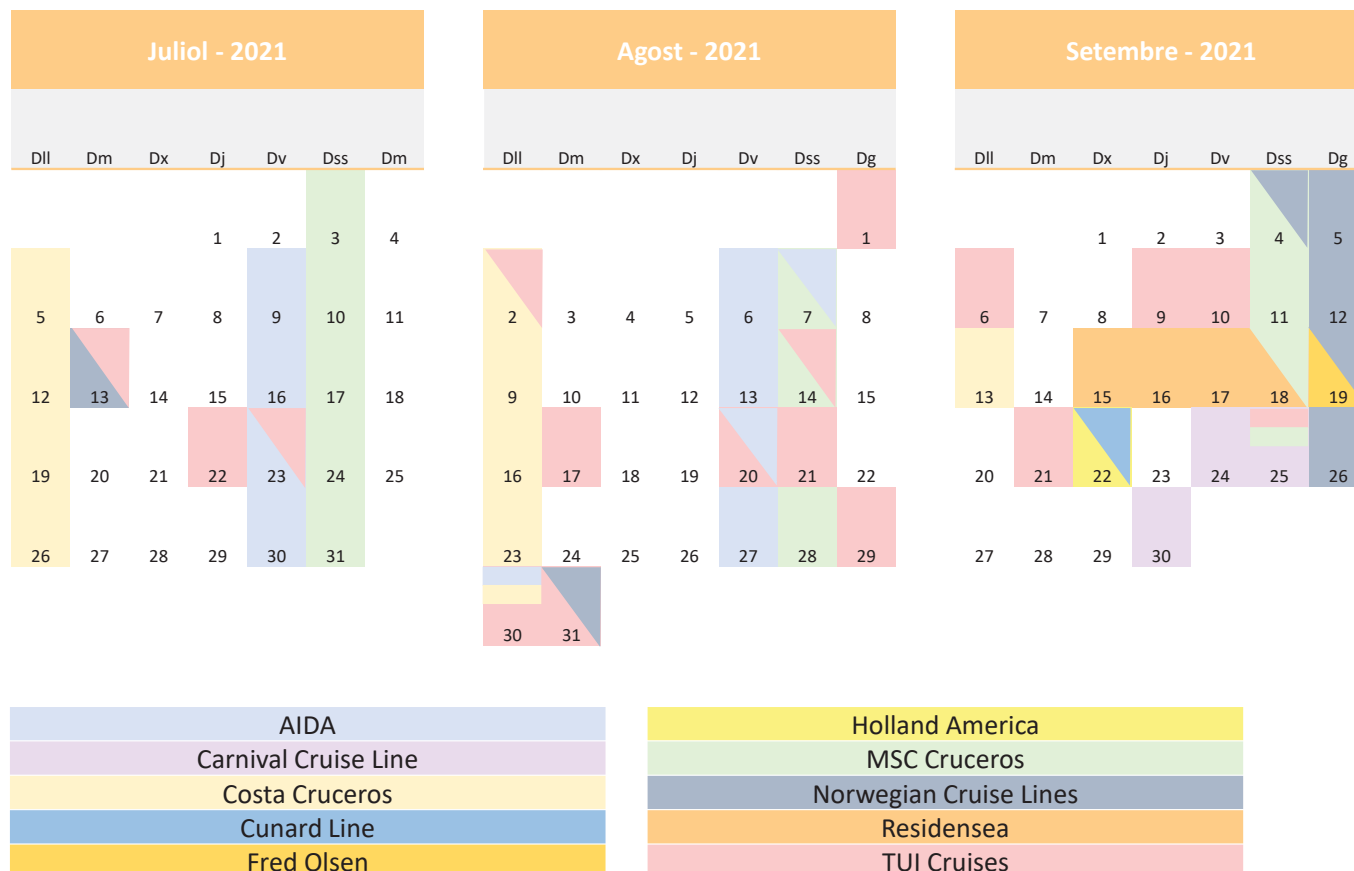


- La programació de seients per la setmana del 12/07 a nivell **mundial** ha experimentat una reducció del -32,9% respecte al 2019, malgrat augmentar respecte a la setmana passada (+1,5%).
- A **Espanya**, la reducció respecte al 2019 ha estat del -33,4%, tot i que aquesta setmana s'han programat un +5,0% més de seients respecte a la setmana anterior. Aquest creixement, inferior al de les setmanes anteriors, ha suposat que Espanya hagi afegit més de 100.000 places noves durant aquesta setmana. D'aquesta manera, s'ha arribat a superar els 2,4M de seients i es manté en la primera posició en el rànquing de capacitat aèria dins d'Europa i la quarta, en àmbit mundial.
- Els altres **mercats europeus** experimenten pèrdues elevades respecte al 2019 - Regne Unit (-69,9%), Alemanya (-53,7%) i França (-38,3%) - i variacions intersetmanals positives: +2,5% a Alemanya, +0,6% a França i +11,9%, al Regne Unit.
- La **Xina** ha augmentat la seva capacitat aquesta setmana respecte a l'anterior (+4,7%) i també ha crescut respecte al 2019 (+7,0%). No obstant, cal recordar que els vols nacionals que continuen representant més del 90% de la seva oferta aèria.
- Per la seva banda, el **Japó**, ha experimentat una davallada del -55,6% sobre el 2019, mentre que l'**Índia** es manté amb una reducció del -40,1% (var. 21/19). **Singapur**, amb una pèrdua del -81,6%, es manté com el mercat asiàtic amb la major reducció (var. 21/19).
- Els **Estats Units** registra una pèrdua del -17,0% respecte al 2019, tot i que creix lleugerament respecte la setmana anterior (+0,9%).
- Les **previsions** mostren una **recuperació important** en el **nombre de seients** operats mundialment durant l'estiu i cal destacar que en les darreres 10 setmanes hi ha hagut un creixement del +80% de la capacitat aèria mundial. No obstant, cal recordar que **les companyies aèries continuen fent ajustos** en la programació de vols setmana rere setmana i que les freqüències finals poden ser inferiors a les previsions anunciades, especialment les internacionals.

Font: Elaboració pròpia a partir d'Europa Press i OAG. Data consultes: 15/07/21

## 2.2. Oferta de creuers

Sortides i escales de creuers previstes des del Port de Barcelona



- Amb la informació disponible, de juliol a setembre, **10 companyies de creuers operaran al Port de Barcelona**, realitzant sortides o fent escala.
- Durant la setmana del **12 al 18 de juliol** arribaran o faran escala a Barcelona **5 creuers**, mentre que durant la **setmana següent**, ho faran **4**, un dels quals (TUI Cruises) realitzarà una escala d'una nit.
- Es preveu que durant els mesos d'**agost i setembre** hi hagi un **increment de l'activitat** de creuers.
- Recordar que, per operar, les companyies navilieres han de presentar una **sol·licitud d'acceptació del protocol d'actuació** que duran a terme per a retornar a l'activitat de manera segura per a passatgers i tripulacions.

Font: Port de Barcelona. Data consulta 15/07/21



Cens hotel·ler a 22/06/2021 per categoria a Barcelona ciutat

Categoria	Núm H/HA	Places	% var. llicència places 2020
5* GL	15	4.954	-9,5%
5*	11	2.838	-50,3%
4* S	24	6.043	-22,9%
4*	84	20.168	-32,5%
3*	42	6.152	-57,0%
2*	15	2.401	-47,4%
1*	11	1.719	-49,0%
<b>TOTAL</b>	<b>202</b>	<b>44.275</b>	<b>-37,8%</b>

Evolució de l'oferta hotel·lera oberta a Barcelona ciutat

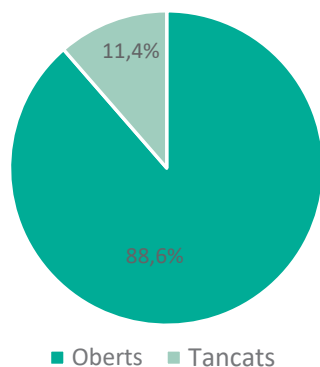


- A data 22/06/2021, a Barcelona ciutat, hi havia **202 hotels oberts** amb un total de **44.275 places**, 15 hotels més que en l'últim recompte (21/06/21).
- L'oferta operativa se situa en un **-37,8% per sota de les places** amb llicència al CCEAT a tancament de 2020 i les categories amb un nombre més elevat de places disponibles continuen essent les de 4\* i 3\*, que representen un 74,3% de la planta hotel·lera oberta.
- El hotels oberts es distribueixen per tots els districtes de la ciutat, tot i que de manera desigual. Més de la meitat dels **establiments oberts** se situen als districtes de l'**Eixample** i **Ciutat Vella**, amb 72 i 52 hotels, respectivament. No obstant, pel que fa al nombre **places**, l'oferta es concentra, no només en aquests dos districtes, sinó també al de **Sant Martí**. Els tres districtes sumen un total de 33.002 places i aglutinen el **74,5%** de l'oferta de places a la ciutat.

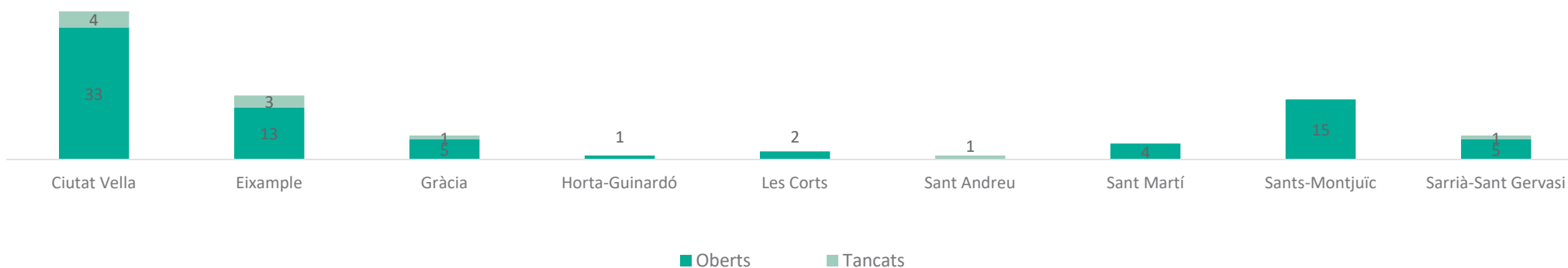
Font: Elaboració pròpia a partir de dades disponibles de Turisme de Barcelona i Gremi d'Hotels de Barcelona

## 2.4. Oferta de cultura i lleure

Estat dels equipaments culturals a Barcelona ciutat (15/07/21)



Estat dels equipaments culturals a Barcelona ciutat per districtes (15/07/21)



- Dels 88 equipaments culturals a la **ciutat de Barcelona**, un **88,6% romanen oberts al públic** i la majoria de districtes registra **més equipaments oberts que tancats**, tot i que cal recordar que els equipaments han adaptat els seus [horaris d'obertura i serveis disponibles](#).
- Totes les **activitats culturals** han de ser amb **públic assegut**. Tancament a les 00.30 h.
- Es permet la **presència de públic a les competicions esportives**, excepte les d'àmbit estatal i internacional de futbol i bàsquet de caràcter professional
- Es **tanca l'oci nocturn** amb **excepció** d'aquells locals que es desenvolupen totalment a l'**aire lliure**. **No es permet el ball** a la pista amb mascareta. Tancament a les 00.30 amb 30 minuts addicionals per al desallotjament.
- **Obertura de parcs d'atraccions i fires d'atraccions** al 50% i amb restauració.
- Consulta a temps real l'**ocupació dels atractius turístics** de la **Destinació Barcelona** a l'aplicació web [Check BCN](#) i [l'agenda cultural](#) de la ciutat de Barcelona.

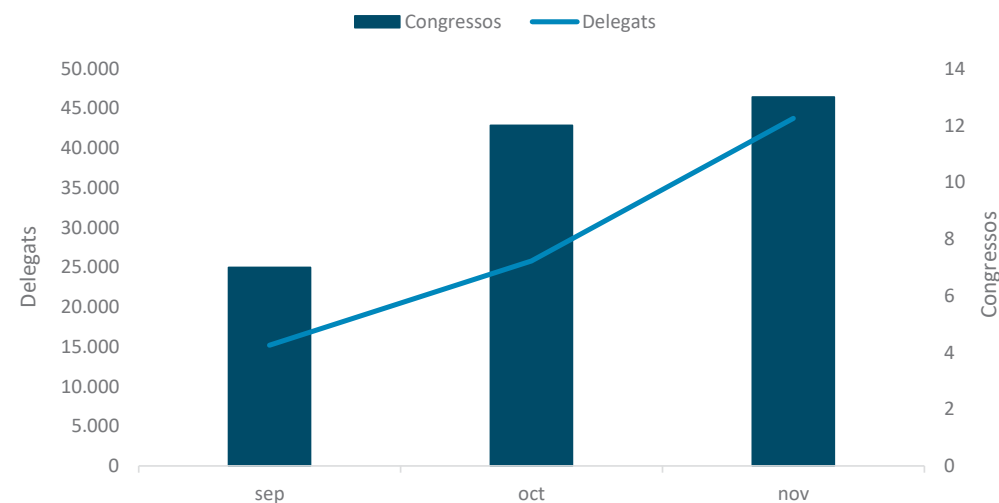
Font: Elaboració pròpia a partir del Departament d'Interior de la Generalitat de Catalunya i de Turisme de Barcelona

## 2.5. Esdeveniments professionals

Calendari de fires i congressos

Dil	Dm	Dx	Dj	Dv	Dss	Dg
06/09/2021	07/09/2021	08/09/2021	09/09/2021	10/09/2021	11/09/2021	12/09/2021
COMPLAS 2021						
13/09/2021	14/09/2021	15/09/2021	16/09/2021	17/09/2021	18/09/2021	19/09/2021
EMLG-JMLG 2021						
7TH IATIS Conference 2021						
INDUSTRY from Needs to Solutions						
Equiplast						
Eurosurfes						
Expoquimia						
Architect@Work 2021						
20/09/2021	21/09/2021	22/09/2021	23/09/2021	24/09/2021	25/09/2021	26/09/2021
IMC21			ICBMM 2021			
Saló de l'Ocupació			CIMER21			
BizBarcelona						

Nombre de congressos i delegats previstos per 2021



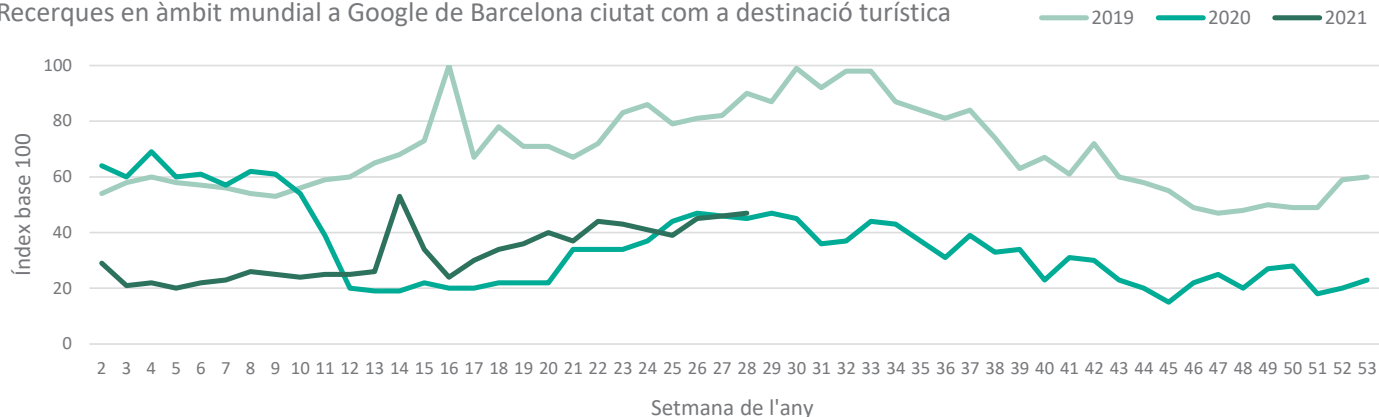
Més informació sobre els esdeveniments i el calendari complet: <https://www.firabarcelona.com/es/calendario/>, <https://ccib.es/organitzacio-esdeveniments/agenda-ccib/> i <http://www.barcelonaconventionbureau.com/es/info/congress-calendar/12.html>

- **Es permeten els esdeveniments professionals** (fires comercials, convencions i congressos) amb un **70% de la seva capacitat** i un màxim de **1.000 persones** en espais interiors o de **3.000 persones** en espais exteriors o amb ventilació reforçada.
- Actualment hi ha **110 congressos confirmats** pels propers anys, 32 enguany. Paral·lelament, hi ha 90 candidatures obertes fins al 2027.
- El proper congrés de la Destinació Barcelona, la **XVI International Conference on Computational Plasticity (ICPP 2021)**, té previst rebre uns 300 assistents i començarà el 7 de setembre. Per la seva banda, les properes fires, l'**INDUSTRY from Needs to Solutions**, l'**Equiplast**, l'**Eurosurfes** i l'**Expoquimia** començaran el 14 de setembre a Fira Barcelona.
- Destacar que la major part d'esdeveniments del 2021 es faran en **format híbrid** (sobretot els que requereixen de l'assistència de més delegats).

Font: Elaboració pròpia a partir de Departament d'Interior de la Generalitat de Catalunya, Fira de Barcelona, CCIB i Turisme de Barcelona i Via Empresa. Data consultes: 15/07/21

## 3.1. Tendències de cerca online I

Recerques en àmbit mundial a Google de Barcelona ciutat com a destinació turística



Mapa i consultes a Google de Barcelona ciutat com a destinació turística durant els últims 7 dies



### Consultes més populars

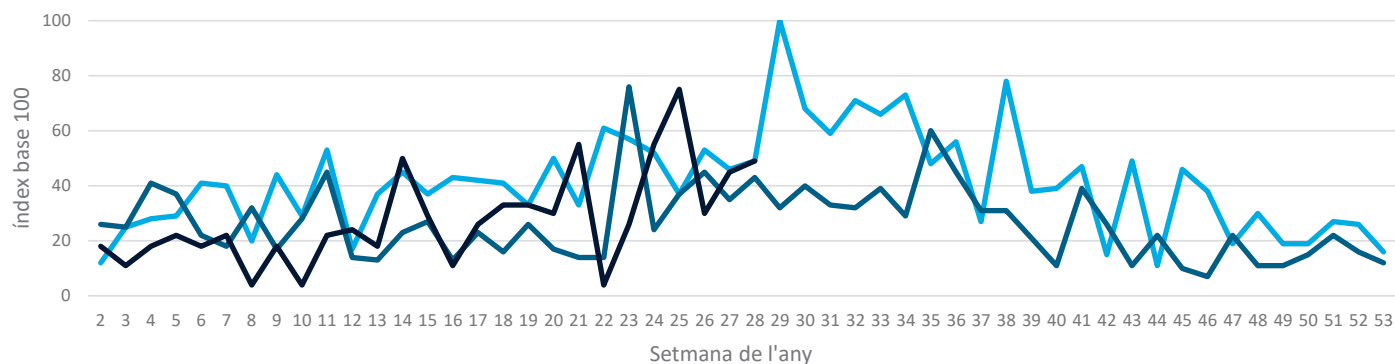
1. Barcelona
2. Barcelone
3. Sagrada Família
4. Playas Barcelona
5. Hotel Barcelona
6. Parque Barcelona
7. Sitges
8. Tibidabo
9. Castelldefels
10. Tiempo Barcelona

Nota: en blau, països que han registrat recerques durant la darrera setmana

- Durant la setmana del 4 al 10 de juliol (setmana 28), les **cerques fetes a Google de Barcelona ciutat** com a destinació turística s'han situat **+2pp** per sobre de les registrades durant la mateixa setmana de l'any 2020 i **-43pp** per sota de la mateixa setmana de 2019.
- El volum de recerques de Barcelona ciutat des d'**Espanya ha disminuït lleugerament** respecte a la setmana anterior. La majoria d'aquestes cerques es continuen realitzant des de **Catalunya**.
- Les recerques des dels principals **mercats europeus** es mantenen molt **per sota** de les del mercat nacional.
- Aquesta setmana, el mercat europeu que ha mostrat un **nivell d'interès més elevat** ha estat el **francès**, amb una proporció d'1/13 sobre les cerques des d'Espanya. La regió que mostra un major interès és la del **Llenguadoc-Rosselló**.
- **Berlín, la Vall d'Aosta i Escòcia** són les regions amb **més volum de cerques de Barcelona ciutat** com a destinació a Alemanya, Itàlia i el Regne Unit, respectivament.

## 3.1. Tendències de cerca online II

Recerques en àmbit mundial a Google de la Destinació Barcelona com a destinació turística<sup>1</sup>



Mapa i consultes a Google de la Destinació Barcelona com a destinació turística durant els últims 7 dies



### Consultes més populars

1. Barcelona
2. Sitges
3. Castelldefels
4. Tren Sitges Barcelona
5. Cubelles
6. Garraf
7. Calella
8. Sant Pol de Mar
9. Aeropuerto Barcelona
10. Montgat

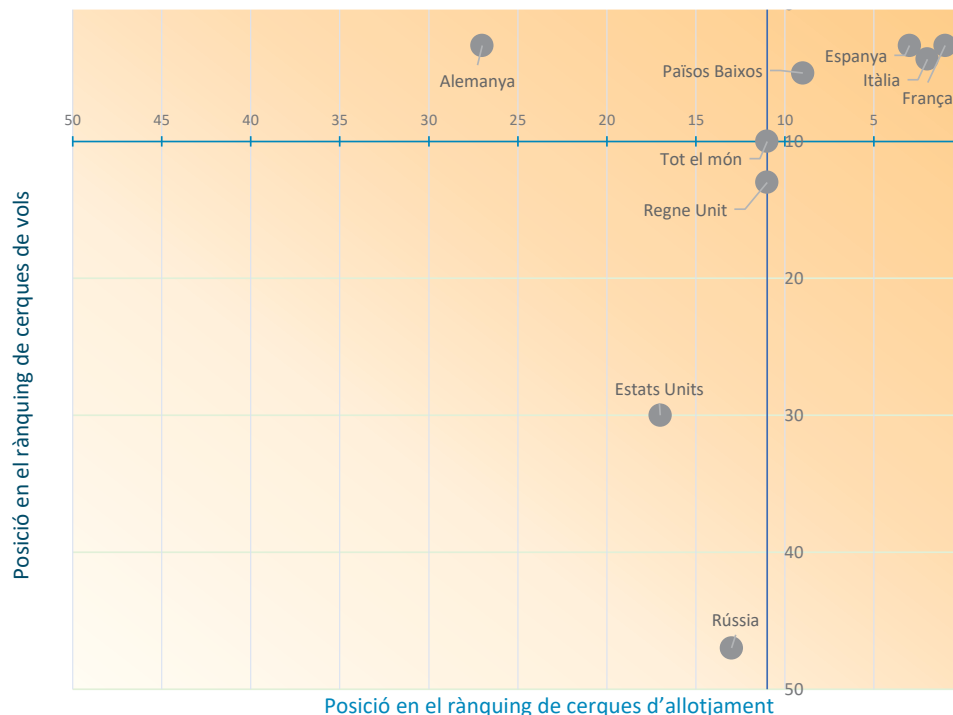
Nota: en blau, països que han registrat recerques durant la darrera setmana

- Durant la setmana del 4 al 10 de juliol (setmana 28), les **cerques fetes a Google de la Destinació Barcelona** s'han situat **+6pp** per sobre de les registrades durant la mateixa setmana de 2020, i al mateix nivell que de les de 2019.
- Durant aquest període, les recerques de la Destinació Barcelona des d'**Espanya** han també s'han **reduït**. La majoria de cerques de la Destinació continuen realitzant-se des de **Catalunya**.
- Durant la darrera setmana, els mercats europeus han mostrat un **interès força inferior a l'espanyol** per la Destinació Barcelona.
- Continua l'interès per les destinacions del **Garraf**, seguides d'altres destinacions del **Maresme**.

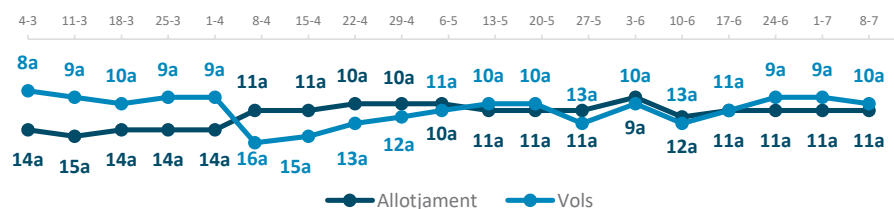
<sup>1</sup> La proporció de recerques de la Destinació Barcelona en els últims 5 anys en comparació a les de Barcelona ciutat a Google ha estat d'1/33.

## 3.2. Tendències de cerca de vols i allotjament

Interès dels mercats per Barcelona del 08/07/21 al 14/07/21



Evolució del posicionament de Barcelona com a destinació internacional a tot el món



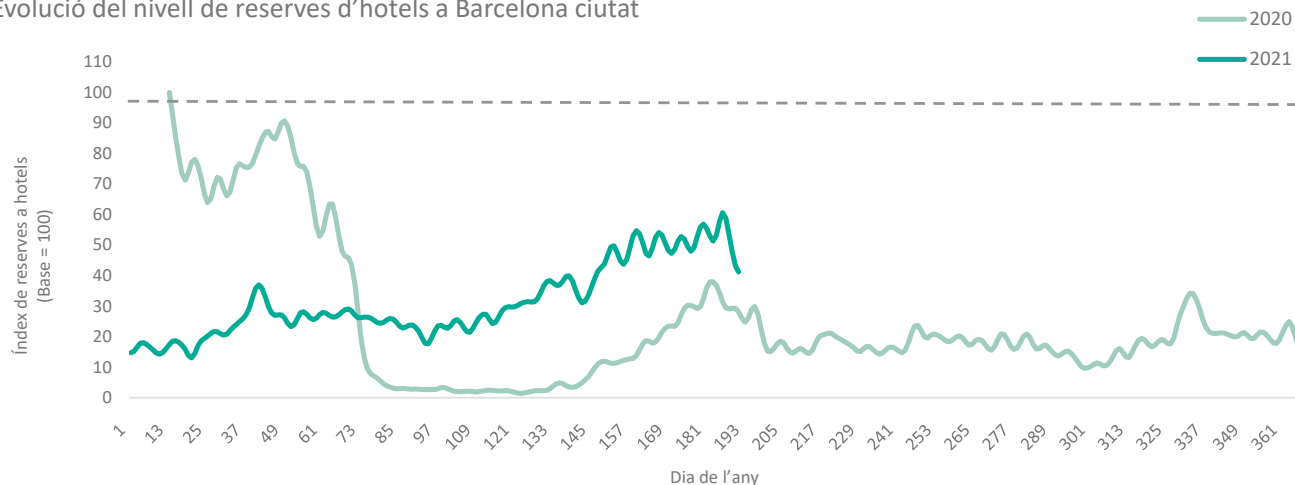
- Del 08/07/21 al 14/07/21, les **cerques de vols i allotjament** dels principals mercats emissors s'han centrat **principalment** en les **destinacions domèstiques**.
- La Destinació Barcelona s'ha situat en **11è lloc del rànquing de destinacions internacionals** en cerques d'**allotjament** i en **10è** en cerques de **vols**, aconseguint un posicionament lleugerament inferior al de la setmana anterior.
- Les cerques de Barcelona a **França, Espanya, Itàlia i Països Baixos**, per aquest ordre, han estat, una setmana més, les que han aconseguit un **millor posicionament** de tots els mercats analitzats i es mantenen força estables respecte a les setmanes prèvies.
- Per part del **mercat espanyol**, Barcelona ocupa el **3r** lloc tant en cerques d'**allotjament** (que es realitzen principalment des de Catalunya) com en cerques de **vols**. D'aquestes últimes, continuen destacant les provinents d'Andalusia, seguides de les de la Comunitat de Madrid i Balears.
- Al **Regne Unit** manté un posicionament molt similar al de la mitjana mundial. Per la seva banda, a **Alemanya**, s'ha aconseguit un millor posicionament en vols, però no en allotjament respecte a la mitjana de tot el món.
- Els **Estats Units** i Rússia són els que han mostrat un interès més moderat. Al mercat estatunidenc, s'ha aconseguit la 17a posició en cerques d'allotjament i 30a en cerques de vols i es manté pràcticament igual a setmanes anteriors. Per la seva banda, al mercat rus, Barcelona ha ocupat el 13è lloc en allotjament i el 47è, en vols, aconseguint també un posicionament força similar al de setmanes anteriors.

<sup>1</sup> Les cerques d'Espanya inclouen destinacions nacionals i internacionals



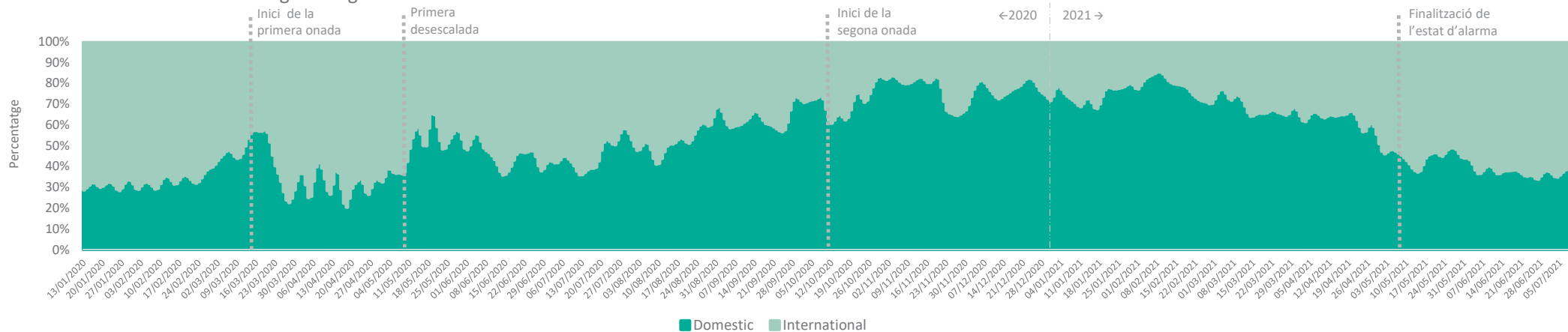
### 3.3. Reserves en hotels per data de realització I

Evolució del nivell de reserves d'hotels a Barcelona ciutat



- Durant la setmana del 04/07/21 al 10/07/21, les reserves d'hotels a Barcelona ciutat **han disminuït** fins a un **51,8%** respecte al màxim de la sèrie, en comparativa al 54,1% registrat la setmana del 27/06/21 i al 50,2% de la setmana del 20/06/21.
- La proporció de **reserves domèstiques** (37,6%) s'ha situat, una setmana més, per sota de les **internacionals** (62,4%). Aquesta diferència s'ha reduït respecte a la de la setmana anterior.

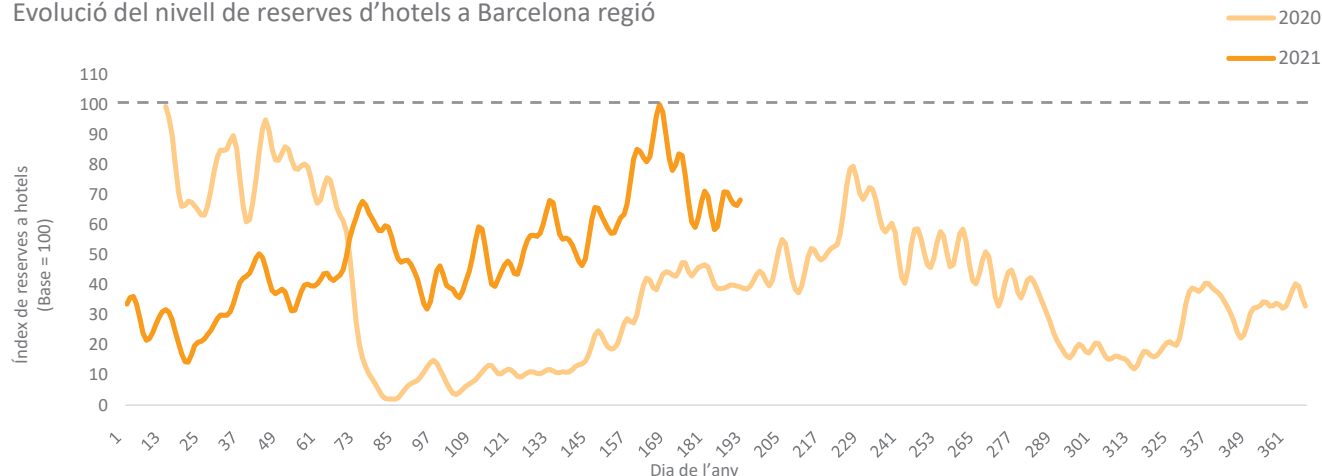
Distribució de les reserves segons origen a Barcelona ciutat



Font: Elaboració pròpia a partir de dades cedides per The Hotels Network

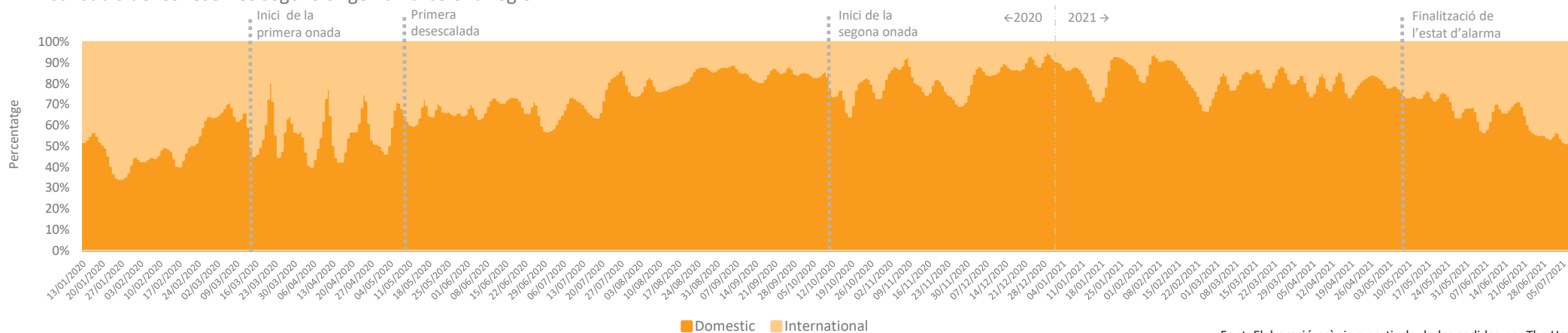
### 3.3. Reserves en hotels per data de realització II

Evolució del nivell de reserves d'hotels a Barcelona regió



- Durant la setmana del 04/07/21 al 10/07/21, les reserves d'hotels a Barcelona regió **han crescut**, ja que s'han situat en un **68,2%** respecte al màxim de la sèrie, en comparativa al 64,5% que es va registrar durant la setmana del 27/06/21 i al 72,9% de la setmana del 20/06/21.
- La proporció de **reserves domèstiques** (54,1%) s'ha mantingut per sobre de les **internacionals** (45,9%). Aquesta diferència és inferior a la de la setmana anterior, el que indica que es reserves internacionals han crescut més que les nacionals.

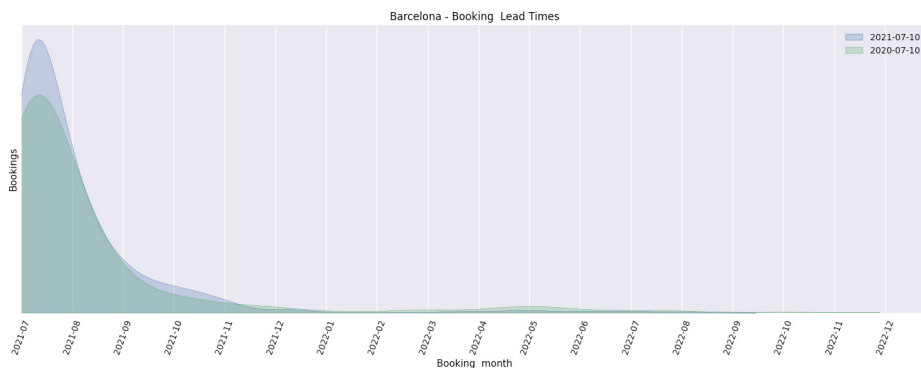
Distribució de les reserves segons origen a Barcelona regió



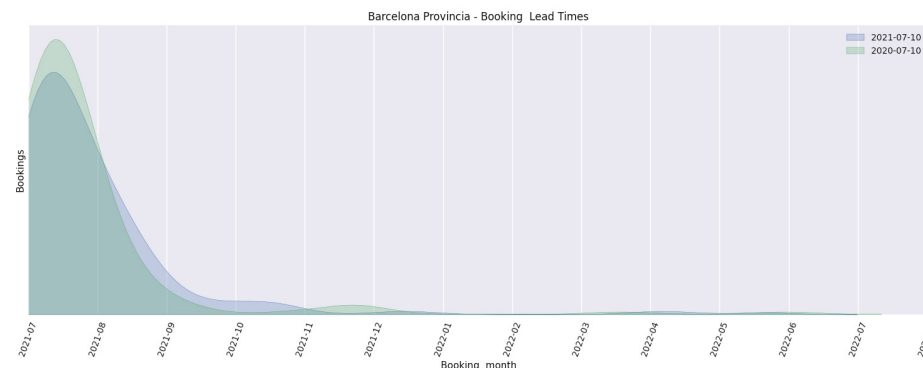
Font: Elaboració pròpia a partir de dades cedides per The Hotels Network

## 3.4. Anticipació de les reserves en hotels (leadtime)

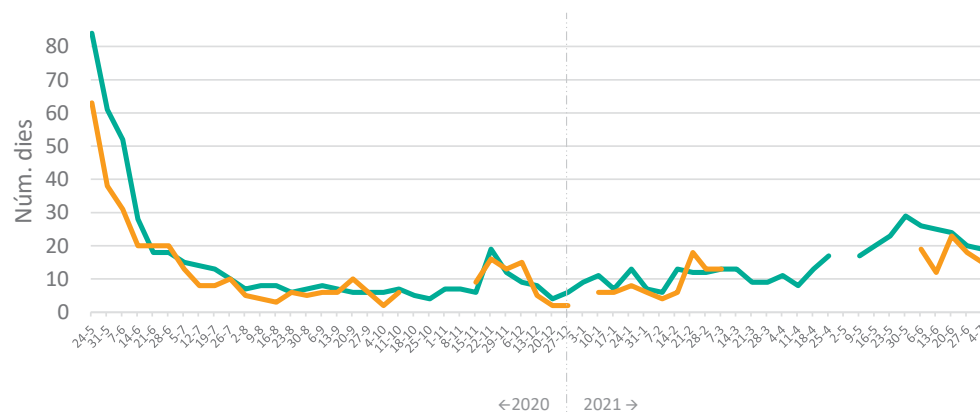
Reserves d'hotels a **Barcelona ciutat** realitzades entre el 04/07 i el 10/07



Reserves d'hotels a **Barcelona regió** realitzades entre el 04/07 i el 10/07



Evolució setmanal dels *lead times* a **Barcelona ciutat** i a **Barcelona regió** (dies)




- Les reserves realitzades **entre el 04/07 i el 10/07** als hotels de **Barcelona ciutat** s'han concentrat, principalment, pels mesos d'**estiu**.
- En el cas de **Barcelona regió**, durant la mateixa setmana d'anàlisi, les reserves també s'han concentrat per l'**estiu**.
- A Barcelona ciutat, el *lead time* s'ha situat en **19 dies** (-1 per sota que la setmana anterior), mentre que a Barcelona regió les reserves s'han realitzat, de mitjana, amb **15 dies** d'anticipació (-3 dies per sota que la setmana anterior).

El baix nivell de reserves registrat durant certes setmanes de 2020 o 2021 no ha fet possible que es pugui construir de forma robusta el gràfic del *lead time* durant aquestes dates.

# Perspectives d'activitat turística a la Destinació Barcelona

16 de juliol de 2021, Barcelona



**Observatori  
del Turisme  
a Barcelona**  
ciutat i regió

[info@observatoriturisme.barcelona](mailto:info@observatoriturisme.barcelona)  
<https://www.observatoriturisme.barcelona>